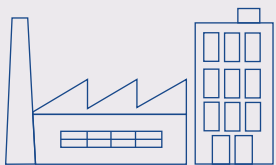



# SOCIEDADES NÃO FINANCEIRAS EM PORTUGAL 2024

## SOCIEDADES NÃO FINANCEIRAS



**532 174**  
variação  
2023-2024  
**3,8%**

## PESSOAS AO SERVIÇO



**3,8 milhões**  
variação  
2023-2024  
**4,3%**

## VOLUME DE NEGÓCIOS

**551 751 milhões**  
variação  
2023-2024  
**3,8%**



## VALOR ACRESCENTADO BRUTO

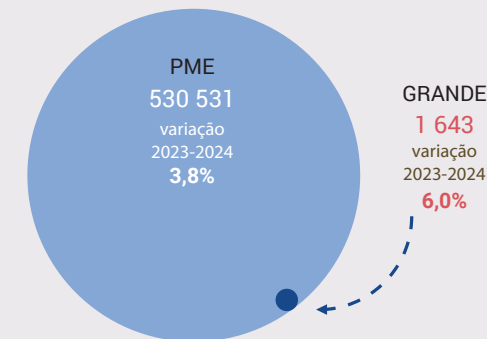
**147 284 milhões**  
variação  
2023-2024  
**7,2%**

## EXCEDENTE BRUTO DE EXPLORAÇÃO

**56 010 milhões**  
variação  
2023-2024  
**3,0%**

## POR DIMENSÃO

Nº DE SOCIEDADES



## POR SECTOR DE ATIVIDADE

Nº DE SOCIEDADES



Construção e  
atividades  
imobiliárias

**114 725**  
variação  
2023-2024  
**5,2%**



Comércio

**106 753**  
variação  
2023-2024  
**0,8%**



Alojamento e  
restauração

**52 488**  
variação  
2023-2024  
**3,6%**



Indústria e  
energia

**45 058**  
variação  
2023-2024  
**0,3%**



Transportes e  
armazenagem

**32 584**  
variação  
2023-2024  
**8,1%**



Agricultura  
e pescas

**21 013**  
variação  
2023-2024  
**2,8%**



Informação  
e comunicação

**19 817**  
variação  
2023-2024  
**7,9%**



Outros  
serviços

**139 736**  
variação  
2023-2024  
**4,8%**

## PESSOAS AO SERVIÇO



**71,1%**

PME



**28,9%**

GRANDES

## CAPITAL PRÓPRIO E RESULTADO LÍQUIDO

**26,4%** com capital  
próprio negativo



variação  
2023-2024  
**0,1 p.p.**


**40,2%** com resultados  
líquidos negativos



variação  
2023-2024  
**-0,8 p.p.**


## PRODUTIVIDADE E REMUNERAÇÕES

Produtividade aparente  
do trabalho



**38 404€**  
variação  
2023-2024  
**2,5%**

Remuneração  
média anual



**19 508€**  
variação  
2023-2024  
**5,2%**

