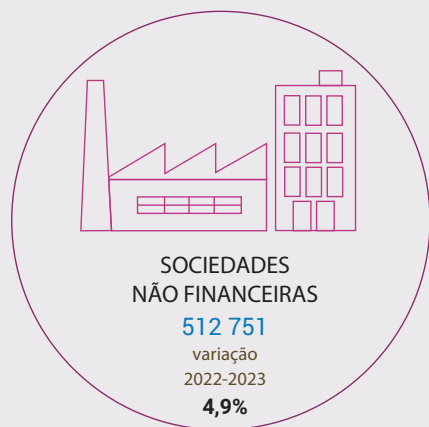


# DEMOGRAFIA DAS SOCIEDADES NÃO FINANCEIRAS EM PORTUGAL 2023



INSTITUTO NACIONAL DE ESTATÍSTICA  
STATISTICS PORTUGAL



## TAXA DE NATALIDADE

8,9%  
variação 2022-2023  
0,2 p.p.

**NASCIMENTOS**  
45 797  
variação 2022-2023  
7,6%

## TAXA DE MORTALIDADE

3,1%  
variação 2022-2023  
-2,0 p.p.

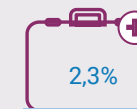
**MORTES**  
15 721  
variação 2022-2023  
-37,4%

## criação de emprego e destruição de emprego



### PESSOAL AO SERVIÇO DOS NASCIMENTOS

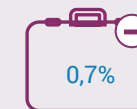
86 402  
variação 2022-2023  
16,4%



TAXA DE CRIAÇÃO DE EMPREGO

### PESSOAL AO SERVIÇO DAS MORTES

26 225  
variação 2022-2023  
-55,1%



TAXA DE DESTRUIÇÃO DE EMPREGO

## POR SECTOR DE ATIVIDADE

### Nº DE NASCIMENTOS



Construção e atividades imobiliárias

10 376  
variação 2022-2023  
-0,5%



Comércio

6 555  
variação 2022-2023  
1,6%



Transportes e armazenagem

5 557  
variação 2022-2023  
48,3%



Alojamento e restauração

4 863  
variação 2022-2023  
11,8%



Informação e comunicação

2 499  
variação 2022-2023  
0,3%



Indústria e energia

2 328  
variação 2022-2023  
2,3%



Agricultura e Pescas

1 438  
variação 2022-2023  
0,5%



Outros serviços

12 181  
variação 2022-2023  
6,8%



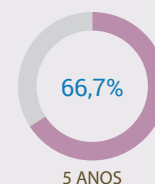
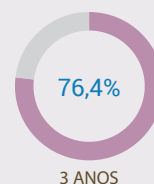
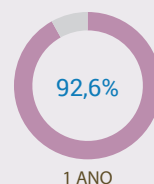
## SOCIEDADES DE ELEVADO CRESCIMENTO E GAZELAS

**SOCIEDADES COM 10 OU MAIS PESSOAS REMUNERADAS**  
55 513  
variação 2022-2023  
5,2%

**SOCIEDADES DE ELEVADO CRESCIMENTO**  
6 949  
variação 2022-2023  
23,3%

**SOCIEDADES GAZELAS**  
665  
variação 2022-2023  
8,3%

## TAXA DE SOBREVIVÊNCIA DOS NASCIMENTOS



Nota: Na Demografia das Empresas consideram-se nascimentos e mortes em termos económicos e não em termos administrativos. Os valores para as mortes de 2023 são estimados. Para mais detalhes consultar o destaque "Empresas em Portugal – Demografia das Empresas – 2023" em WWW.INE.PT. Por questões de arredondamento, os totais podem não corresponder à soma das parcelas.