

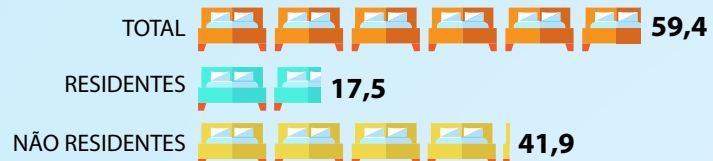


TURISMO EM PORTUGAL

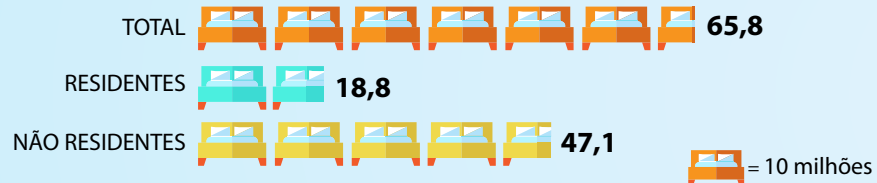


DORMIDAS EM ALOJAMENTO TURÍSTICO

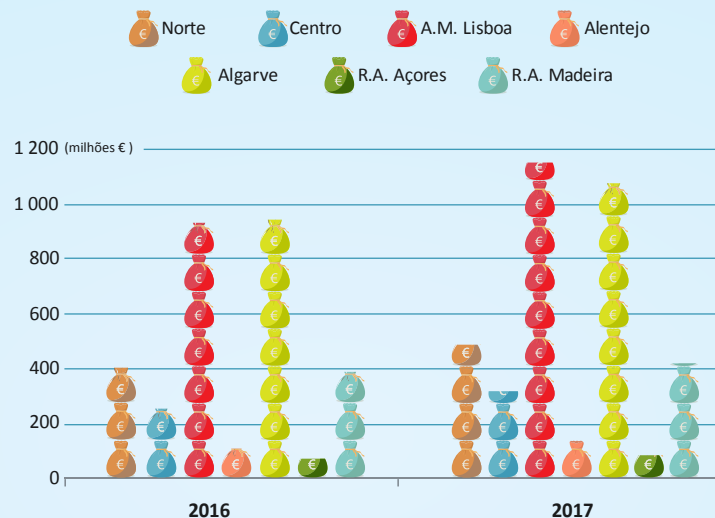
2016



2017



PROVEITOS TOTAIS DE ALOJAMENTO TURÍSTICO



RENDIMENTO MÉDIO POR QUARTO DISPONÍVEL EM ALOJAMENTO TURÍSTICO

2017

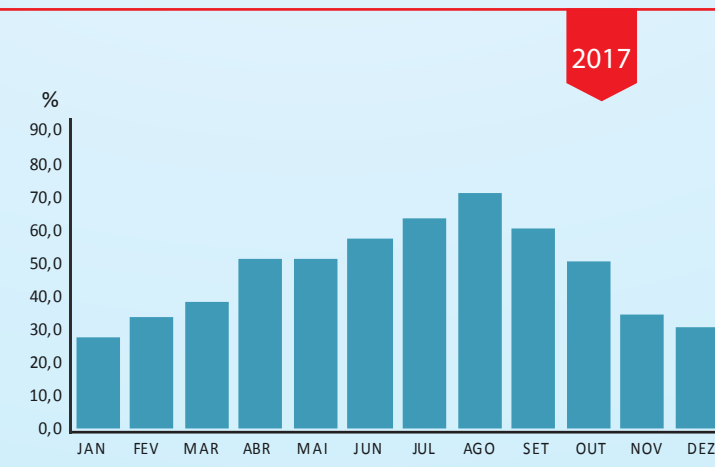


DORMIDAS POR PRINCIPAIS MERCADOS

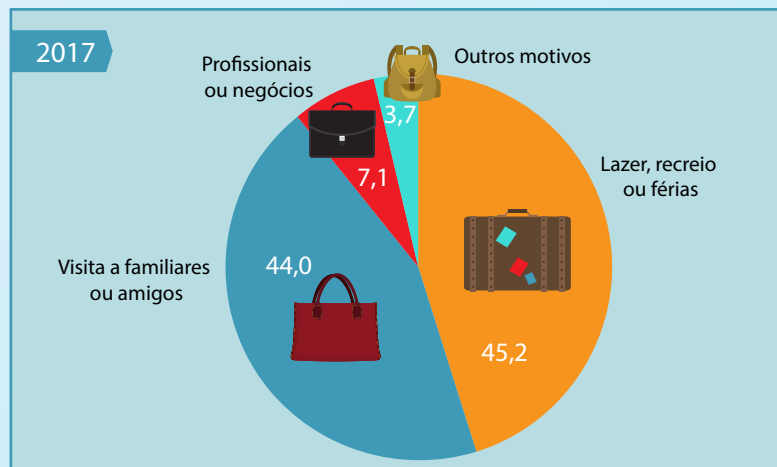
País	2016	2017	VARIAÇÃO (%) EM 2017
REINO UNIDO	9,6	9,9	2,8
ALEMANHA	5,8	6,5	11,3
FRANÇA	4,4	4,7	5,2
ESPANHA	4,3	4,6	7,0
PAÍSES BAIXOS	2,7	2,7	1,3

unidade: milhões

TAXA LÍQUIDA DE OCUPAÇÃO-CAMA



VIAGENS REALIZADAS PELOS RESIDENTES



unidade: %