



# Os jovens em Portugal – Ontem e hoje

Fase nacional

Equipa: 2STARS

Escola: EB de Montelongo

Região: Braga, Fafe

Categoria B



# Metodologia

- Formulação da questão problema;
- Seleção, organização e contextualização da informação recolhida nos sites do I.N.E e do Banco Mundial, de acordo com a análise pretendida;
- Tratamento estatístico da informação, com recurso às funcionalidades do excel (para tratamento e hierarquização das informações) e ao MapChart;
- Tratamento gráfico e cartográfico dos dados/resultados e respetiva análise.

# Objetivos


- Procurar perceber as **dinâmicas demográficas, económicas e sociais dos jovens**, no passado recente e atualmente;
- Destacar os principais contrastes demográficos, económicos e sociais, que configuram o **"rosto" dos jovens portugueses, no passado e na atualidade**;
- Explorar **novas situações de aprendizagem** e responder a **novos desafios**, no âmbito de um trabalho colaborativo;
- Aplicar, adquirir e aprender **novas técnicas de análise estatística e de tratamento de dados**, utilizando o excel e aplicações de produção de cartografia digital.

# Enquadramento

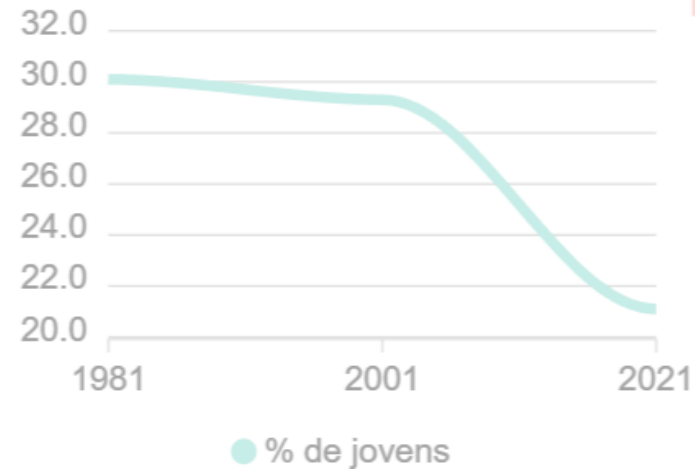
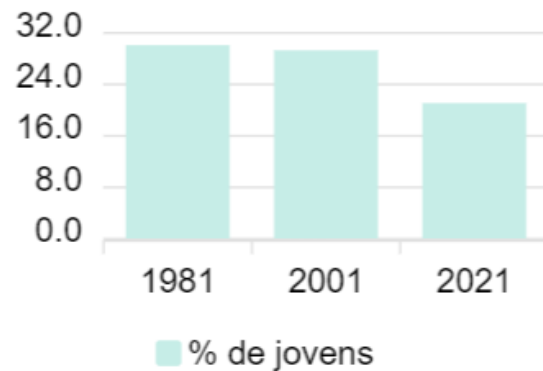
Imbuídas dos mais nobres valores de liberdade e conscientes do poder dos jovens para revolucionar mentalidades, dinamizar a sociedade e construir um mundo melhor, procedemos à construção de um trabalho que coloca o olhar no passado recente e na atualidade, no sentido de destacar um retrato sucinto, mas atual, dos jovens portugueses. Sentimos ainda, enquanto jovens estudantes, a vontade de sublinhar o relevante papel dos jovens e apontar rumos e sugestões.

# Percentagem (%) de jovens em Portugal

Ano	% de jovens
1981	30,1
2001	29,3
2021	21,1



- Na atualidade o número pouco significativo de jovens em Portugal, reflete o envelhecimento demográfico e as fragilidades na natalidade e nas políticas demográficas.

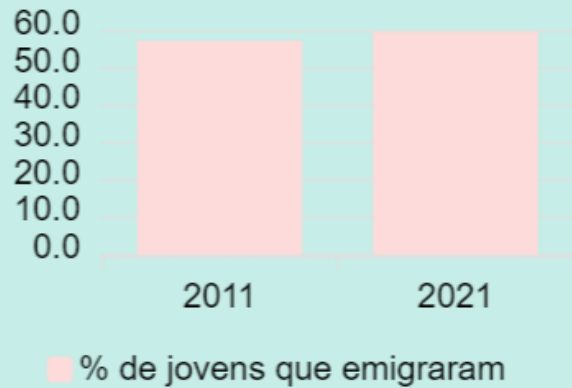




# Percentagem (%) de jovens portugueses que emigraram

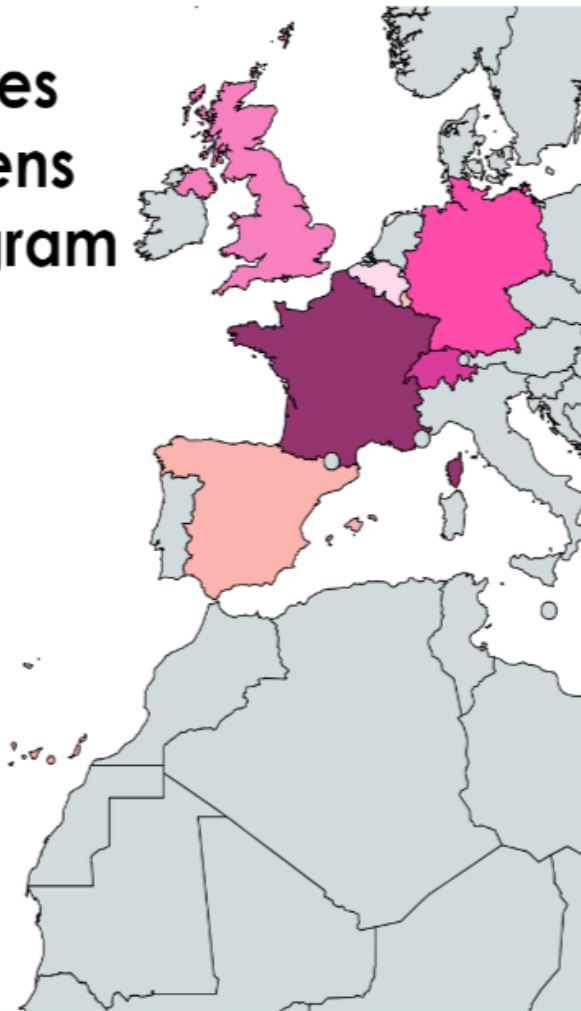

Os jovens portugueses continuam a emigrar, sobretudo, para países da Europa ocidental e central, rumo a melhores oportunidades laborais e económicas. Partem cada vez mais qualificados, o que constitui uma enorme perda para Portugal.

## Os principais países para onde os jovens portugueses emigram



Ano	% de jovens que emigraram
2011	57,4
2021	59,8

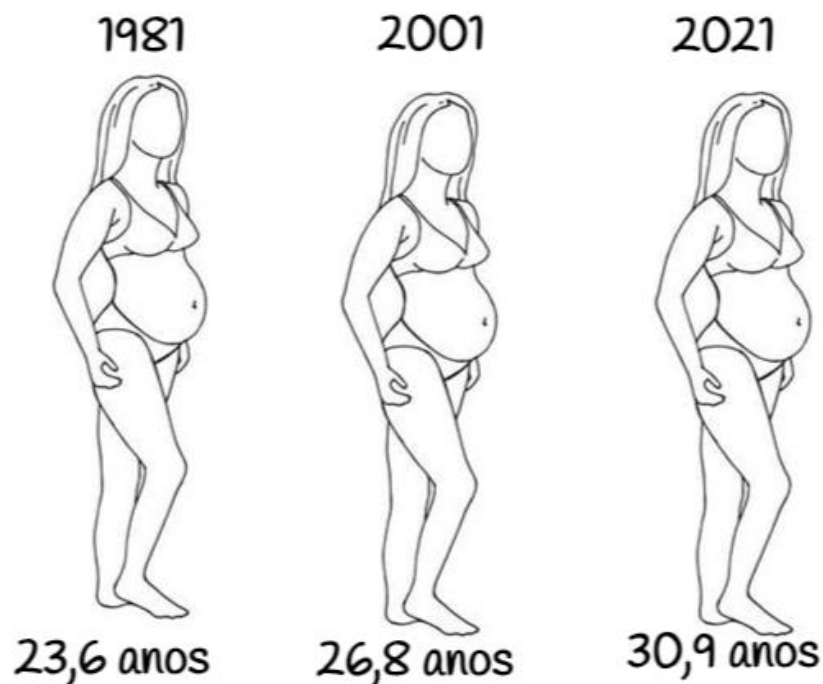
Os principais países para onde os jovens portugueses emigram



# Idade média das mulheres no primeiro filho

Aumentou a idade média da mulher no primeiro filho. Logo, as jovens, atualmente, têm menos filhos pois são mães mais tarde.

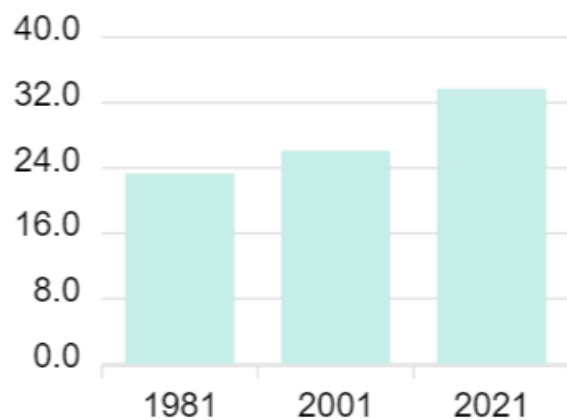
Ano	Idade média das mulheres no primeiro filho
1981	23,6
2001	26,8
2021	30,9



# Idade média no primeiro casamento

## Mulher

Num passado recente, as jovens casavam mais cedo. Atualmente, os desafios de um mundo global, adiam os casamentos, os projetos de família e alteram modos de vida.

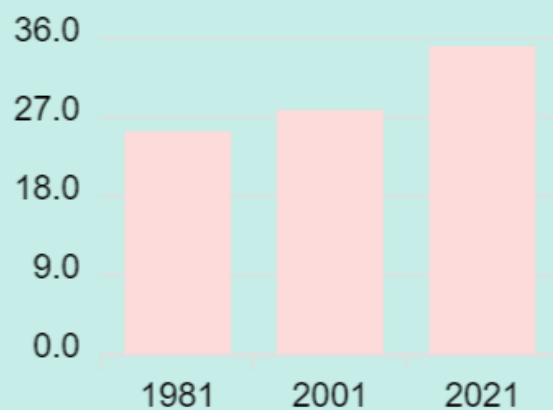


Idade média no primeiro casamento

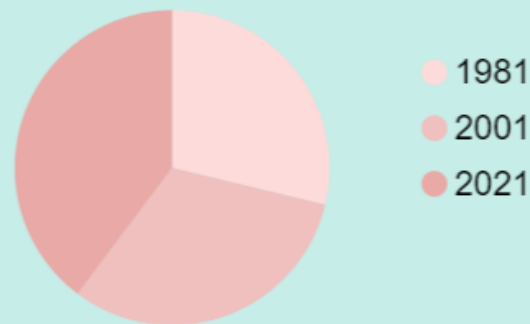


## Homem

De igual forma, voltados para a carreira e cada vez mais qualificados, os jovens do sexo masculino, casam mais tarde e/ou por vezes, já não formalizam uniões.



Idade média no primeiro casamento



Ano	Idade média no primeiro casamento
1981	23,3
2001	26,1
2021	33,7

Ano	Idade média no primeiro casamento
1981	25,4
2001	27,8
2021	35,1



# A educação nos jovens

## Percentagem de analfabetos em Portugal

A análise dos dados permitiu-nos constatar, uma diminuição significativa da percentagem(%) de jovens analfabetos, em Portugal e uma diminuição do analfabetismo, de uma forma geral.



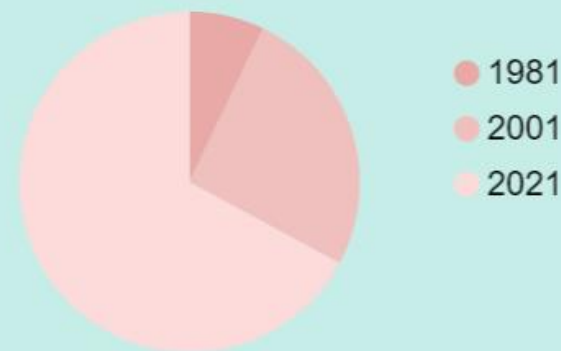
Anos	% de analfabetismo
1981	18,6
2001	9,0
2021	3,1

A democratização do país e a "massificação" do ensino.

## Percentagem da população que concluiu o ensino superior

Sublinhamos o aumento significativo de jovens portugueses (do sexo feminino e do sexo masculino), que concluíram com sucesso o ensino superior. Atualmente, temos os jovens mais qualificados de sempre!!!

Anos	% da população com ensino superior concluído
1981	2,1%
2001	7,6%
2021	19,8%



# Conclusão

- Cada geração, reflete indubitavelmente um período geopolítico, animado por múltiplas dinâmicas e pela cultura que dá vida e cor à nação. Os jovens em Portugal, atualmente, refletem as conquistas democráticas e de liberdade, das últimas décadas. Os jovens portugueses continuam a emigrar, sobretudo, para países da Europa ocidental e central, rumo a melhores oportunidades laborais e económicas. Partem cada vez mais qualificados, o que constitui uma enorme perda para Portugal. O silêncio e a ausência de liberdade, antes do 25 de abril de 1974, tiveram um ponto final com a tão almejada conquista da democracia.
- O presente trabalho enaltece essas conquistas e apresenta também novos contornos sociais. Os jovens portugueses estão em menor número face a um país envelhecido; casam mais tarde e têm o primeiro filho também numa idade mais tardia; muitos já não são pais nem formalizam as uniões, revelando assim, o agravamento da não renovação de gerações. Estes jovens continuam a emigrar, mas com qualificações superiores aquelas que os jovens num passado recente apresentavam. Já não carregam uma "mala de cartão", levam todos os sonhos de uma vida mais próspera e sublinham a perda de população ativa jovem.
- De facto, com a democratização de Portugal, ao longo das últimas décadas e com a "massificação do ensino", sublinhando o alargamento da escolaridade obrigatória e uma educação cada vez mais inclusiva, os jovens portugueses tornaram-se mais informados e qualificados. Apontamos soluções para revitalizar o país, valorizando os jovens e os seus contributos: políticas demográficas eficazes; incentivos diversos à habitação, ao empreendedorismo jovem e a um futuro mais promissor.