



INSTITUTO NACIONAL DE ESTATÍSTICA
STATISTICS PORTUGAL

Catálogo de **produtos** e serviços 2016

Instituto Nacional de Estatística

A decorative background pattern at the bottom of the page, consisting of several concentric, curved lines that resemble a stylized landscape or a series of arches, rendered in a lighter shade of blue against the darker background.



Ficha técnica

Título: Catálogo de produtos e serviços 2016

Editor

Instituto Nacional de Estatística, I.P.
Av. António José de Almeida
1000-043 LISBOA - Portugal

Presidente do Conselho Diretivo
Alda de Caetano Carvalho

Capa, composição gráfica e impressão
Instituto Nacional de Estatística, I.P.

Tiragem: 400 exemplares

ISSN 0872-1629

ISBN 978-989-25-0327-1

Depósito legal nº 274107/08

Periodicidade: Anual

Direitos de propriedade

© INE, I.P., Lisboa. Portugal, 2016* Reprodução autorizada, exceto para fins comerciais, com indicação da fonte bibliográfica.

A informação disponibilizada pelo Instituto Nacional de Estatística, I.P. é da sua exclusiva responsabilidade estando-lhe reservados todos os direitos de acordo com o código da Propriedade Industrial – D.L. n.º 36/2003 de 5 de Março e o código do Direito de Autor e dos Direitos Conexos – Lei n.º 50/2004 de 24 de Agosto. O acesso à informação não dá direitos de propriedade ao utilizador. A utilização da informação para outros fins, além do direito normal de citação, carece de autorização prévia do Instituto.

A utilização de pequenos excertos de informação do INE, como suporte a análises ou estudos, com um propósito não comercial, deve ser sempre acompanhada da menção da fonte nos termos do exemplo apresentado:

Fonte: Instituto Nacional de Estatística, I.P. - Portugal [identificação do documento fonte: período de referência / editor]



Introdução

A Missão do Instituto Nacional de Estatística, I.P. é produzir e divulgar, de forma eficaz, eficiente e isenta, informação estatística oficial de qualidade, relevante para toda a sociedade.

O Catálogo de produtos e serviços do INE apresenta uma seleção de serviços de acesso à informação estatística, bem como uma caracterização sumária das publicações a editar em 2016, incluindo, ainda, a data prevista para a sua disponibilização no Portal de Estatísticas Oficiais - www.ine.pt (adiante designado por Portal) e em suporte de papel, ao longo daquele ano e no início de 2017.

Assim, no Portal pode aceder gratuitamente a todas as publicações, nos formatos PDF, XLS e CSV. As que são disponibilizadas em suporte de papel podem também ser adquiridas no Serviço de Difusão, na sede, em Lisboa, e nas bibliotecas das Delegações do INE, no Porto, em Coimbra, Évora e Faro.

O INE dispõe, ainda, de um serviço de impressão a pedido para as publicações que originalmente não têm suporte em papel, e para aquelas cuja edição em papel se encontra esgotada.

No Portal, a consulta de Dados Estatísticos permite não só visualizar a informação estatística em quadro, mapa, gráfico e pirâmide etária (quando aplicável), mas também proceder, de uma forma simples e rápida, a alterações, nomeadamente para a obtenção de níveis de ventilação mais finos.

Recomenda-se a consulta dos calendários divulgados no Portal, assim como do Catálogo de produtos e serviços do INE on-line, por nele se proceder à atualização de informação, sempre que necessário.

Sugere-se, também, a consulta periódica de outras áreas com informação sobre Serviços oferecidos pelo INE, nomeadamente:

- Serviços disponíveis - onde é agora possível consultar, por tema, as bases de microdados para fins de investigação (opções: Serviços a Clientes e Investigadoras/es).
- Eventos - integra Projetos realizados, ou a realizar, no âmbito da divulgação da informação estatística oficial e da promoção da literacia estatística. Na opção Seminários - Portas abertas, recentemente criada, está disponível informação sobre um conjunto de seminários abertos a todos os interessados, que o INE se propõe realizar em 2016.

A atualização e o aperfeiçoamento de conteúdos e serviços constituem estimulantes desafios do INE que visam satisfazer e, se possível, superar as expectativas de quem os utiliza.

Poderá confirmá-lo periodicamente no Portal!



www.ine.pt

Portal de Estatísticas Oficiais

Informação Estatística – abarca:

Dados Estatísticos - acessíveis através das opções:

- Principais indicadores
- Principais quadros
- Base de dados

Inovação

Esta opção oferece uma possibilidade nova de pesquisa de indicadores: a **Navegação em Árvore**, organizada em temas, subtemas e designações de difusão.

- Estatísticas territoriais
- Pirâmides etárias

Os indicadores disponíveis nesta área são visualizados nos formatos de quadro, mapa, gráfico e pirâmide etária (quando aplicável), podendo ser impressos ou exportados, em formatos XLS ou CSV, no caso do primeiro, e em formatos PNG, JPEG ou PDF, nos restantes.

Opção nova

- **microdados** – Acesso a Ficheiros de Uso Público. Para já, estão disponíveis: Censos 2001 e 2011, Museus Públicos 2013 e 2014 e Hospitais Públicos 2012 e 2013, de acesso livre (após aceitação das “condições de utilização”).



Destaques - divulga, quase diariamente, conteúdos com os primeiros resultados das operações estatísticas, de acordo com um calendário previamente anunciado, assim como informação e análises de contexto associadas a dias especiais.

Publicações - disponibiliza todas as publicações editadas pelo INE em ficheiro PDF e em XLS e CSV, se aplicável (ver também a opção Biblioteca Digital).

Destaques e Publicações contam também com um acesso privilegiado a partir da área central do Portal.

Contas Nacionais - apresenta um conjunto substancial de informação organizada de acordo com princípios económicos, acessível em ficheiros XLS.

A produção das Contas Nacionais baseia-se no Sistema Europeu de Contas Nacionais e Regionais (SEC 2010), que estabelece uma metodologia consistente, sistemática e detalhada para a sua compilação, garantindo a comparabilidade internacional dos resultados.

Nesta área, pode aceder às opções: Agregados Macroeconómicos, Setores Institucionais, Ramos de Atividade, Contas Regionais, Contas Satélite e Comparações Internacionais.



Área beneficiada

Estudos - reúne os artigos publicados em revistas estatísticas editadas pelo INE ou elaborados no âmbito da participação dos seus técnicos em congressos ou eventos afins e, mais recentemente, Documentos de Trabalho, que integram artigos científicos e comunicações internas resultantes de dissertações de mestrado e teses de doutoramento de técnicos do INE.

Biblioteca Digital - possibilita o acesso a publicações editadas pelo INE desde 1864 até 2000, organizadas por tema, subtema, título, período e volume.

Dossiês Temáticos - facilita a análise de determinadas problemáticas estratégica e socialmente relevantes, beneficiando de uma organização seletiva de informação disponível na Base de dados.

Novo Dossiê

Estão disponíveis os Dossiês: Território; Género, Indicadores Estruturais, Indicadores de Desenvolvimento Sustentável, Índice de Bem-estar e, mais recentemente, Municípios.

Calendários - divulga o Calendário de Destaques e outro referente à Disponibilidade de Informação Estatística.

Informação geográfica - possibilita a importação dos principais dados alfanuméricos e geográficos (Base Geográfica de Referenciação de Informação - BGR1) dos Censos. Para cada indicador selecionado (População residente; População presente; Famílias; Alojamentos e Edifícios) os dados são fornecidos ao nível de NUTS I, II, III, município, freguesia, secção e subsecção estatística e passíveis de visualização em formato CSV (exportado automaticamente para Excel) e em formato *shapefile* (arquivo contendo dados geoespaciais em formato vetorial usado em Sistemas de Informação Geográfica, também conhecidos como SIG).

Metainformação - compreende e interrelaciona: Conceitos; Classificações; Documentação metodológica; Variáveis e Suportes de recolha, com aplicação no âmbito do Sistema Estatístico Nacional, oferecendo o necessário enquadramento e apoio à leitura dos dados estatísticos oficiais.

WebInq - espaço destinado a respondentes de inquéritos. Recentemente, alguns perfis passaram a beneficiar de uma área privada na qual é disponibilizada informação estatística que constitui uma forma de retorno personalizado de dados fornecidos.

Área dos utilizadores - oferece importantes vantagens a quem se regista, destacando-se:

- receção de alertas por e-mail relativos à divulgação de publicações, destaques, estudos e indicadores, tema a tema;
- gravação no Portal dos quadros predefinidos ou construídos pelo utilizador;
- definição de condições para atualização automática da informação dos quadros gravados.

Subsites de operações censitárias

Censos 2011 - acolhe a maior fonte de informação nacional sobre população, família e habitação para a qual contribuem também censos anteriores a 2011. Propicia, ainda, o acesso à Base de dados Censos Hub, do Eurostat, composta pelos resultados dos Censos 2011 de todos os países da EU e da EFTA.

RGA 2009 - corresponde ao último Recenseamento Agrícola, mas inclui também dados de recenseamentos anteriores.

novidades



Canal de Vídeo INE no Youtube ("INE Difusão")

Divulga conteúdos essencialmente relacionados com a atividade estatística oficial, no âmbito da promoção da literacia estatística.

ine mobile

Aplicação bilingue (português e inglês) que possibilita, a partir de qualquer dispositivo móvel e em qualquer plataforma, um acesso simples a informação existente no Portal, sob a forma de: Principais indicadores, Destaques, Calendários e Publicações.

Infografias

Qualidade de Vida - infografia baseada na publicação "Quality of life in Europe facts and views introduction", a primeira de uma nova série do Eurostat, criada com o objetivo de fornecer análises estatísticas relacionadas com fenómenos sociais, económicos ou ambientais.

Apresenta diferentes aspetos do bem-estar, combinando, pela primeira vez, indicadores objetivos com perceções individuais subjetivas.

Contempla 11 temas: Experiência de vida na sua globalidade; Condições de vida materiais; Condições de alojamento; Emprego; Ocupação do tempo; Educação; Saúde; Relações sociais; Segurança; Governação; Ambiente.

Sítios relacionados

ESS Vision 2020 (Visão 2020 do Sistema Estatístico Europeu) - constitui a mais recente ligação disponibilizada junto dos sítios: CSE – Conselho Superior de Estatística; ALEA – Ação Local de Estatística Aplicada; SICAE – Sistema de Informação da Classificação Portuguesa de Atividades Económicas e SEE – Sistema Estatístico Europeu.










Edições 2016

Edições 2016

Estatísticas multitemáticas
Território e ambiente
População e sociedade
Economia e finanças
Comércio internacional
Agricultura, floresta e pesca
Indústria, energia e construção
Serviços
Informação não estatística
Edições de bolso

Legenda:

-  Período de referência da principal informação publicada ou numeração | desagregação geográfica máxima | periodicidade
 -  papel
 -  /  papel e CD-ROM
 -  CD-ROM
 - @ nado-digital (disponível no Portal do INE - www.ine.pt)
 -  custos de envio
-



Estatísticas multitemáticas

Anuário Estatístico de Portugal 2015. Statistical Yearbook of Portugal 2015

🕒 2015 | NUTS II | anual | ISSN 0871-8741

@ 4º trim. 2016 | PDF/XLS | gratuito | 1ª edição: 1877

📄 4º trim. 2016 (676 p. A4) | € 30,00 + 📧

Publicação bilingue (português e inglês) de referência que oferece uma visão ampla e transversal da realidade do País. Apresenta uma análise global dos fenómenos registados em 2015 a nível social, económico e demográfico, mantendo a estrutura assente em 28 subcapítulos agrupados em quatro temas: O Território, As Pessoas, A Atividade Económica e O Estado.

Cada subcapítulo introduz uma análise dos principais indicadores, ilustrados com elementos gráficos. Seguem-se quadros com séries breves, desagregadas nos níveis NUTS I e II, que possibilitam a comparação espacial dos fenómenos retratados.

A versão disponível no Portal oferece, ainda, séries temporais mais alargadas.

Estatísticas multitemáticas

Anuário Estatístico da Região Norte 2015 Statistical Yearbook of Norte Region 2015

① 2015 | Município | anual | ISSN 0871-911-X
@ 4º trim. 2016 | PDF/XLS | gratuito
1ª edição: 1991

Anuário Estatístico da Área Metropolitana de Lisboa. Statistical Yearbook of Área Metropolitana de Lisboa 2015

① 2015 | Município | anual | ISSN 0872-8984
@ 4º trim. 2016 | PDF/XLS | gratuito
1ª edição: 1994

Anuário Estatístico da Região Algarve 2015 Statistical Yearbook of Algarve Region 2015

① 2015 | Município | anual | ISSN 0873-0008
@ 4º trim. 2016 | PDF/XLS | gratuito
1ª edição: 1995

Anuário Estatístico da Região Centro 2015 Statistical Yearbook of Centro Region 2015

① 2015 | Município | anual | ISSN 0872-5055
@ 4º trim. 2016 | PDF/XLS | gratuito
1ª edição: 1993

Anuário Estatístico da Região Alentejo 2015 Statistical Yearbook of Alentejo Region 2015

① 2015 | Município | anual | ISSN 0872-5063
@ 4º trim. 2016 | PDF/XLS | gratuito
1ª edição: 1993

Os anuários estatísticos regionais constituem uma publicação de referência na oferta de informação estatística à escala regional e municipal, apoiando a leitura das trajetórias de desenvolvimento regional e o estudo de problemáticas de base territorial.

A sua estrutura temática assenta em 26 subcapítulos agrupados em quatro grandes domínios: O Território, As Pessoas, A Atividade Económica, O Estado.

No início de cada subcapítulo, apresenta-se um quadro com um conjunto de indicadores de síntese que propiciam uma comparação mais rápida do posicionamento das diferentes unidades territoriais nos fenómenos retratados. Os quadros de informação são apresentados em formato bilingue (português e inglês) e disponibilizam as hiperligações para os indicadores da Base de dados do Portal com o nível de desagregação geográfica correspondente ao da informação editada.

Estatísticas multitemáticas

Boletim Mensal de Estatística 2016

📅 2016 | NUTS II | mensal | ISSN 0032-5082

@ mês (n) + 18 dias úteis (d.u.) | PDF/XLS | gratuito | 1ª edição: 1929

Publicação fundamental para acompanhar a evolução da conjuntura socioeconómica do país que reúne os principais dados estatísticos mensais e trimestrais, distribuídos pelos capítulos: Destaques, Contas Nacionais;

População e Condições Sociais; Agricultura, Produção Animal e Pesca; Indústria e Construção; Comércio Interno e Internacional; Serviços; Finanças e Empresas; Comparações Internacionais.



Território e ambiente

Estatísticas do Ambiente 2015

📄 2015 | NUTS II | anual | ISSN 0872-5276
@ 4º trim. 2016 | PDF/XLS | gratuito | 1ª edição: 1993

Apresenta uma análise detalhada do setor do ambiente, privilegiando a divulgação da informação com recurso a conteúdos de análise económica, financeira e física, quadros estatísticos com indicadores síntese, figuras e

mapas distribuídos pelos capítulos: População e Atividades humanas; Ar e clima; Água; Solo, biodiversidade e paisagem; Resíduos; Energia e transportes e Economia e finanças do ambiente.

Resíduos 2014

📄 2014 | Município | monografia
@ 1º trim. 2016 | PDF/XLS | gratuito | edição: 2016

Oferece uma análise estatística sobre o setor dos resíduos tendo em consideração, na componente estrutural, a caracterização do tecido empresarial e das infraestruturas

associadas à recolha de resíduos e, na vertente conjuntural, uma análise temporal do desempenho do setor face às metas nacionais e por comparação com a UE.

Gestão e proteção do ambiente nas empresas da indústria 2014

📄 2014 | NUTS II | monografia
@ 1º trim. 2016 | PDF/XLS | gratuito | edição: 2016

Publicação ocasional que disponibiliza um conjunto de informação estrutural e conjuntural sobre a adesão das empresas industriais a iniciativas de gestão e proteção do ambiente (equipamentos, instrumentos de gestão), a

caracterização dos principais agregados económicos e domínios de ambiente, bem como a contextualização dos setores de atividade com maior compromisso ambiental no universo das empresas não financeiras.



População e sociedade

Estatísticas Demográficas 2015

📄 2015 | NUTS III | anual | ISSN 0377-2284
@ 4º trim. 2016 | PDF/XLS | gratuito | 1ª edição: 1890

Para além de uma análise global da situação demográfica, disponibiliza os principais indicadores relativos à evolução demográfica da população residente em Portugal: Volume e estrutura etária; Crescimento natural e migratório; Natalidade e fecundidade; Mortalidade e esperanças de vida; Formação e dissolução familiar (casamentos e divórcios); Movimentos migratórios internacionais, População Estrangeira e Aquisição da nacionalidade portuguesa.

Os dados publicados, maioritariamente desagregados nos níveis NUTS I e NUTS II, reportam ao período 2009-2015.

Conta, ainda, com hiperligações para indicadores do Portal, que permitem obter um maior detalhe geográfico e temporal, e disponibiliza séries longas dos principais dados demográficos, com informação decenal, para o período 1900-1980, e anual, de 1980 a 2015.

População e sociedade

Estatísticas da Cultura 2015

📅 2015 | NUTS III | anual | ISSN 1647-4066
@ 4º trim. 2016 | PDF/XLS | gratuito | 1ª edição: 1983

Divulga os principais resultados relativos à oferta e procura de bens e serviços do setor cultural. Estruturada em três partes, a publicação apresenta, na primeira, uma análise descritiva dos principais resultados das atividades culturais e criativas desenvolvidas em 2015 e um quadro-resumo com informação de síntese.

Na segunda parte, disponibiliza, sob a forma de quadros de dados, a informação resultante das operações estatísticas sobre temas transversais

das atividades culturais e criativas e dos seus diferentes domínios: Emprego nas atividades culturais e criativas e Índice de preços no consumidor dos bens e serviços culturais; Empresas das atividades culturais e criativas; Comércio internacional de bens culturais; Património cultural; Artes plásticas; Materiais impressos e de literatura; Cinema; Atividades artísticas e de espetáculos; Radiodifusão e Financiamento público das atividades culturais e criativas.

Causas de Morte 2014

📅 2014 | NUTS III | anual | ISSN 2183-5489
@ 2º trim. 2016 | PDF/XLS | gratuito | 1ª edição: 2015

Apresenta uma caracterização da mortalidade por causas de morte em Portugal, que abrange todos os óbitos de residentes e não residentes ocorridos no País, durante o ano de 2014.

A informação estatística encontra-se organizada em fichas individuais para 55 grupos de causas de morte, tendo-se tomado como referência a lista da Organização para a Cooperação e Desenvolvimento Económico (OCDE) - *OECD Health Data*. Para cada causa ou grupo de causas de morte, são apresentadas as contagens do

número de óbitos por sexo, grupos etários e regiões de residência, bem como um conjunto de indicadores derivados.

Inclui, ainda, os quadros de dados, com informação desagregada por NUTS I, II e III, sexo e grupos etários decenais (ou por grandes grupos etários, tais como menos de 65 anos ou 65 e mais anos), um capítulo com a metodologia de cálculo dos indicadores derivados e ainda a lista das causas de morte em análise, com a respetiva codificação em CID-10.

População e sociedade

Inquérito Nacional de Saúde 2014

📄 2014 | NUTS II | quinquenal | ISSN 1646-4052
@ 2º trim. 2016 | PDF/XLS | gratuito | 1ª edição: 2009

Divulga os resultados definitivos do Inquérito Nacional de Saúde (INS) 2014, realizado pelo INE em colaboração com o Instituto Nacional de Saúde Doutor Ricardo Jorge. Os resultados apresentados caracterizam a população residente, com 15 ou mais anos, em três grandes

domínios: estado de saúde, cuidados de saúde e determinantes de saúde relacionadas com estilos de vida. Integra, ainda, os quadros de dados com informação desagregada por NUTS I e II, sexo e grupos etários.

Estatísticas da Saúde 2014

📄 2014 | NUTS III | anual | ISSN 2183-1637
@ 2º trim. 2016 | PDF/XLS | gratuito | 1ª edição: 1970

Disponibiliza os principais dados estatísticos sobre o setor da saúde em Portugal, reportados a 2014 e desagregados até ao nível NUTS III, organizados em nove subtemas: Hospitais; Cuidados de saúde primários; Farmácias e medicamentos; Pessoal de saúde inscrito; Partos; Mortalidade geral; Mortalidade infantil; Mortalidade neonatal e Mortalidade fetal.

Inclui-se depois uma breve descrição das operações estatísticas que estão na origem dos dados publicados, bem como dos conceitos e classificações utilizados.



Economia e finanças

Síntese Económica de Conjuntura 2016

© 2016 | NUTS I | mensal | ISSN 1646-9690
@ mês (n) + 13 d.u. | PDF | gratuito | 1ª edição: 1990

Publicação de acompanhamento da conjuntura destinada a quem necessita de informação acerca da atividade económica e da evolução do consumo privado, do investimento, da procura externa, do mercado de trabalho e dos preços.

Contém, assim, informação atualizada e apresentada de modo a permitir avaliar o estado

da economia no momento em que é observado, e antever a sua evolução provável a curto prazo.

A análise é suportada por um conjunto de quadros e gráficos dos principais indicadores da economia portuguesa passíveis de comparação com os dados estatísticos apresentados para a União Europeia, os Estados Unidos e o Japão.



Comércio internacional

Estatísticas do Comércio Internacional 2015

🕒 2015 | NUTS II | anual | ISSN 0873-0687
@ 3º trim. 2016 | PDF/XLS | gratuito | 1ª edição: 1796

Analisa os principais resultados do comércio internacional distribuídos pelos capítulos temáticos: Resultados globais; Principais países parceiros; Principais produtos; Dados regionais (NUTS II).

As estatísticas do comércio internacional de bens incluem as estatísticas do comércio Intra-UE, obtidas através da informação proveniente do sistema Intrastat, e as do comércio Extra-UE, baseadas nas declarações alfandegárias.



Agricultura, floresta e pesca

Estatísticas Agrícolas 2015

📄 2015 | NUTS II e Regiões Agrárias | anual | ISSN 0079-4139
@ 3º trim. 2016 | PDF/XLS | gratuito 1ª edição: 1945

Divulga um conjunto de informação estatística relativa à agricultura, bem como a alguns setores da economia nacional relacionados com o setor agrícola.

A sua estrutura facilita a compreensão da informação estatística ao propiciar uma análise em cada um dos seus 14 capítulos temáticos:

Produção vegetal; Produção animal; Produção florestal; Agricultura e ambiente; Estruturas agrícolas; População; Indústrias alimentares, das bebidas e do tabaco; Comércio internacional; Balanços de aprovisionamento; Balança alimentar; Segurança alimentar; Preços na agricultura; Rendimento da atividade agrícola e Contas económicas da silvicultura.

Agricultura, floresta e pesca

Estatísticas da Pesca 2015

📅 2015 | NUTS II | anual | ISSN 0377-225-X
@ 2º trim. 2016 | PDF/XLS | gratuito 1ª edição: 1970

Produzida pelo INE e pela Direção-Geral de Recursos Naturais, Segurança e Serviços Marítimos, apresenta um retrato atual e abrangente do sector nacional da pesca, bem como de alguns setores da economia portuguesa relacionados com a atividade pesqueira.

Compõe-se de nove capítulos temáticos – População da pesca, sinistralidade e formação; Estruturas da pesca; Mercado dos produtos da pesca e estruturas organizativas; Descargas e capturas; Aquicultura e salicultura; Indústria transformadora dos produtos de pesca e aquicultura; Comércio internacional; Economia da pesca; Principais *stocks* e Níveis de exploração, os quais incluem uma análise de resultados e os respetivos quadros de informação.

Agricultura, floresta e pesca

Boletim Mensal da Agricultura e Pescas 2016

📅 2016 | NUTS I | mensal | ISSN 1647-1040

@ 15º dia útil do mês | PDF/XLS | gratuito | 1ª edição: 1975

Divulga um conjunto de informação conjuntural sobre o setor primário distribuída por cinco capítulos temáticos: Clima; Produção vegetal (previsões agrícolas); Produção animal (abates, produção de aves e ovos, leite de vaca e produtos lácteos), Índice de preços na agricultura (índice de preços de produtos agrícolas no produtor e índice de preços dos meios de produção na agricultura) e Pesca.

A estrutura desta publicação proporciona, através de dados, gráficos e tabelas, uma oportunidade de acompanhar estas temáticas e analisar a sua evolução através das séries cronológicas apresentadas.



Indústria, energia e construção

Estatísticas da Produção Industrial 2015

📄 2015 | NUTS I | anual | ISSN 0872-9298
@ 4º trim. 2016 | PDF/XLS | gratuito | 1ª edição: 1997

Apresenta os resultados, obtidos a partir do Inquérito Anual à Produção Industrial, que caracterizam a produção industrial no que respeita a quantidades produzidas e vendidas, valor das vendas, por produtos, de acordo com

metodologias e listas de produtos harmonizadas no âmbito da União Europeia, de acordo com o Regulamento (CEE) n° 3924/91, de 1991.12.19, e o Regulamento (CE) n° 912/2004, de 2004.04.29.

Estatísticas da Construção e Habitação 2015

📄 2015 | NUTS III | anual | ISSN 0377-2225
@ 3º trim. 2016 | PDF/XLS | gratuito | 1ª edição: 1971

Disponibiliza um vasto conjunto de informação de caracterização do parque habitacional através dos dados sobre o licenciamento de obras (licenças de obras emitidas pelas Câmaras Municipais) e das obras concluídas (construções novas, ampliações, transformações, restaurações e demolições de edifícios).

É ainda divulgado um conjunto vasto de indicadores integrados no Sistema de Indicadores das Operações Urbanísticas (SIU), Estatísticas das Operações sobre Imóveis, do Inquérito Anual às Empresas de Construção e elementos informativos sobre o mercado de habitação (vendas de alojamentos familiares, evolução de preços, valores de avaliação bancária e evolução dos custos de construção).



Serviços

Estatísticas do Turismo 2015

📄 2015 | NUTS II | anual | ISSN 0377-2306
@ 3º trim. 2016 | PDF/XLS | gratuito | 1ª edição: 1970

Apresenta um conjunto diversificado de informação relativa ao Enquadramento Económico Internacional (Contexto Económico Mundial e Contexto Internacional – Chegadas de Turistas Internacionais), ao Enquadramento Económico do Turismo Português (Balanço da Economia Nacional e da Atividade Turística, Balança Turística e Turismo de Cruzeiro), bem como à atividade turística nas perspetivas da procura dos residentes (Inquérito às Deslocações dos Residentes: Perfil dos Turistas,

Características das Viagens Turísticas, Características das Despesas das Viagens Turísticas e Excursionismo) e da oferta e ocupação no alojamento turístico coletivo (Hotelaria, Alojamento Local, Turismo no Espaço Rural e de Habitação, Parques de Campismo, Colónias de Férias e Pousadas de Juventude), com resultados desagregados por nacionalidade dos hóspedes, e detalhe de diversos apuramentos até ao nível NUTSII.

Serviços

Estatísticas do Comércio 2015

📅 2015 | NUTS II | anual | ISSN 2182-0147
@ 4º trim. 2016 | PDF/XLS | gratuito | 1ª edição: 1995

Divulga os principais resultados estatísticos caracterizadores do setor do Comércio Interno em Portugal, quer ao nível de empresas, quer de estabelecimentos. Na primeira parte, contextualiza o comércio no setor empresarial global através da apresentação dos principais indicadores económicos, obtidos a partir dos resultados preliminares do Sistema de Contas Integradas das Empresas. Relativamente às empresas de Comércio (secção G da CAE), são apresentados resultados do Inquérito às Empresas de Comércio (IECom), nomeadamente sobre a repartição do volume de negócios por

produtos vendidos (nomenclatura CPA), abrangendo os setores automóvel, grossista e retalhista. No que concerne a estabelecimentos de Comércio (retalhistas), divulgam-se os principais resultados do Inquérito às Unidades Comerciais de Dimensão Relevante (UCDR) sobre repartição de volume de negócios por produtos vendidos e ainda outras características da atividade destas unidades comerciais, de acordo com a natureza alimentar ou não alimentar dos estabelecimentos, a região NUTS II onde se inserem, o escalão de área de vendas, entre outras ventilações.

Empresas em Portugal 2014

📅 2014 | NUTS II | anual | ISSN 0872-9514
@ 1º trim. 2016 | PDF/XLS | gratuito | 1ª edição: 2007

Apresenta os principais resultados estatísticos caracterizadores da estrutura e evolução do setor empresarial português, obtidos a partir do Sistema de Contas Integradas das Empresas (SCIE), e tendo por base o Regulamento (CE) n.º 295/2008, de 11 de março, relativo às estatísticas estruturais das empresas.

Os indicadores disponibilizados são agrupados da seguinte forma: Número de empresas e emprego; Rendimentos e gastos; Resultados; Rácios económicos; Balanço; Formação bruta de

capital fixo e investimento; Rácios financeiros das sociedades.

Assinale-se que decorrente das características específicas dos diferentes tipos de unidades estatísticas que integram esta publicação, é importante distinguir, por um lado, as empresas financeiras e não financeiras e, por outro, as sociedades das empresas individuais. São ainda disponibilizados os principais indicadores relativos às Sociedades de elevado crescimento.

Serviços

Estatísticas dos Transportes e Comunicações 2015

📄 2015 | NUTS II | anual | ISSN 0377-2292
@ 4º trim. 2016 | PDF/XLS | gratuito | 1ª edição: 1977

Disponibiliza os principais resultados estatísticos sobre a atividade dos setores de transportes e comunicações. Após uma primeira análise e apresentação do contexto económico nacional (Sistema de Contas Integradas das Empresas) e europeu (Eurostat), prossegue com cinco capítulos temáticos ligados aos transportes de passageiros e/ou mercadorias: Ferroviário;

Rodoviário; Marítimos e fluviais; Aéreos; Gasodutos e oleodutos, seguindo-se os capítulos referentes ao Comércio internacional por modos de transporte e às Comunicações (serviços postais e telecomunicações). As metodologias, conceitos e nomenclaturas, que suportam a informação estatística divulgada, compõem o último capítulo da publicação.



Informação não estatística

REVSTAT - Statistical Journal

① Vol. 14, nº 1, February 2016 | trimestral | ISSN 1645-6726

@ 1º trim. 2016 | PDF | gratuito | 1ª edição: 1996 | 📄 1º trim. 2016 (120 p. A4) | € 9,00 + ✉

① Vol. 14, nº 2, April 2016 | trimestral | ISSN 1645-6726

@ 2º trim. 2016 | PDF | gratuito | 1ª edição: 1996 | 📄 2º trim. 2016 (120 p. A4) | € 9,00 + ✉

① Vol. 14, nº 3, June 2016 | trimestral | ISSN 1645-6726

@ 3º trim. 2016 | PDF | gratuito | 1ª edição: 1996 | 📄 3º trim. 2016 (120 p. A4) | € 9,00 + ✉

① Vol. 14, nº 4, October 2016 | trimestral | ISSN 1645-6726

@ 4º trim. 2016 | PDF | gratuito | 1ª edição: 1996 | 📄 4º trim. 2016 (120 p. A4) | € 9,00 + ✉

Publicação científica de referência, com edição exclusiva em língua inglesa, constituída por artigos de elevado interesse científico, nas áreas da

Probabilidade e da Estatística, que contribuem para a divulgação de métodos estatísticos inovadores aplicados a problemas reais.

Nomenclatura Combinada 2017

① 2017 | anual | ISSN 1645-2992

@ 4º trim. 2016 | PDF | gratuito | 1ª edição: 1991

A Nomenclatura Combinada (NC) é a nomenclatura das mercadorias da União Europeia que satisfaz as exigências das estatísticas do comércio internacional (intra e extracomunitário) e da pauta aduaneira, nos termos do artigo 9.º do Tratado que institui a Comunidade Económica Europeia.

A NC baseia-se no "Sistema Harmonizado de Designação e Codificação de Mercadorias" (SH), subdividindo-o apenas quando estritamente necessário para as estatísticas do comércio externo, a regulamentação agrícola ou a pauta

aduaneira. Para além dos elementos obrigatórios do SH já mencionados, a NC contém também as Notas Complementares dos Capítulos (ou seja, as notas relativas às subdivisões NC das subposições SH), as taxas dos direitos aduaneiros e as unidades suplementares.

A publicação, destinada aos responsáveis pelo fornecimento da informação do comércio internacional, contém toda a NC, com exceção dos direitos aduaneiros e das correspondentes indicações complementares.



Edições de bolso

Brochuras em Português e Inglês

Portugal em Números 2015. Portugal in Figures 2015

📅 2015 | anual | ISSN 0871-8725

@ 4º trim. 2016 | PDF/XLS | gratuito

📖 1º trim. 2017 | gratuito | 1ª edição: 1970

Divulga informação estatística de síntese organizada em quatro áreas: O Território, As Pessoas, A Atividade económica e o Estado, de

interesse relevante para a sociedade em geral. Disponível também em *Flipping book*.

Edições de bolso

Brochuras em Português e Inglês

Região Norte em Números 2015. Norte Region in figures 2015

- 🕒 2015 | anual | ISSN 1646-2572
- @ 1º trim. 2017 | PDF/XLS | gratuito
- 📄 1º trim. 2017 | gratuito | 1ª edição: 1989

Região Centro em números 2015. Centro Region in figures 2015

- 🕒 2015 | anual | ISSN 1646-2556
- @ 1º trim. 2017 | PDF/XLS | gratuito
- 📄 1º trim. 2017 | gratuito | 1ª edição: 1999

Área Metropolitana de Lisboa em Números 2015

Área Metropolitana de Lisboa in figures 2015

- 🕒 2015 | anual | ISSN 1646-2564
- @ 1º trim. 2017 | PDF/XLS | gratuito
- 📄 1º trim. 2017 | gratuito | 1ª edição: 1999

Região Alentejo em Números 2015. Alentejo Region in figures 2015

- 🕒 2015 | anual | ISSN 1646-253X
- @ 1º trim. 2017 | PDF/XLS | gratuito
- 📄 1º trim. 2017 | gratuito | 1ª edição: 1994

Região Algarve em Números 2015. Algarve Region in figures 2015

- 🕒 2015 | anual | ISSN 1646-2548
- @ 1º trim. 2017 | PDF/XLS | gratuito
- 📄 1º trim. 2017 | gratuito | 1ª edição: 1994

Contém informação estatística de síntese para cada região NUTS II de Portugal continental, organizada em mais de vinte subcapítulos agrupados em quatro domínios: O Território, As Pessoas, A Atividade Económica e O Estado.

A apresentação da informação, maioritariamente através de mapas temáticos e gráficos, permite captar a realidade socioeconómica de cada uma das regiões no contexto nacional e dos respetivos municípios.

Disponível também em *Flipping book*.

Edições de bolso

Brochuras em Português e Inglês

As Pessoas 2015. People 2015

🕒 2015 | anual | ISSN 1646-2580
@ 1º trim. 2017 | PDF/XLS | gratuito
📄 1º trim. 2017 | gratuito | 1ª edição: 2006

Contém informação estatística de síntese, apresentada sob a forma de quadros e gráficos, relativa aos temas: População, Educação,

Cultura, Saúde, Mercado de Trabalho, Proteção Social e Rendimento e Condições de Vida. Disponível também em *Flipping book*.

A Atividade Económica 2015. Economic Activity 2015

🕒 2015 | anual | ISSN 1646-2599
@ 4º trim. 2016 | PDF | gratuito
📄 4º trim. 2016 | gratuito | 1ª edição: 2007

Disponibiliza informação estatística de síntese que permite uma caracterização geral da atividade económica de Portugal, referente, entre outros, aos temas: Contas Nacionais; Comércio Internacional; Empresas; Agricultura e

Pescas; Indústria; Construção; Comércio Interno, Turismo e Transportes.

O PDF prevê uma versão em inglês e encontra-se também disponível em *Flipping book*.

Brochura em Português, Espanhol e Inglês

A Península Ibérica em Números 2016. La Península Ibérica en Cifras 2016 The Iberian Peninsula in figures 2016

🕒 2016 | NUTS II | anual | ISSN 1646-0960
@ 4º trim. 2016 | PDF/XLS | gratuito | 1ª edição: 2004

Apresenta a situação de Portugal e Espanha relativamente a um conjunto de indicadores que cobrem, numa abordagem genérica, os grandes temas que caracterizam a vida das nossas sociedades, revelando ainda a posição que cada um dos países ocupa no contexto da União Europeia, relativamente a alguns indicadores,

em áreas temáticas tão diversas como a tecnologia e o mercado de trabalho, passando pela educação e pelos transportes. Nalguns casos, a informação é apresentada com detalhe e nível regional. Disponível também em *Flipping book*.



Pode comprar

As publicações podem ser encomendadas em [www.ine.pt/Contacte-nos/Pedidos de Informação/Esclarecimentos](http://www.ine.pt/Contacte-nos/Pedidos_de_Informação/Esclarecimentos), adquiridas nas instalações do INE ou ainda através de fax, correio e e-mail (ver *Contactos*).

Através do serviço de impressão a pedido (*Print-on-demand*), é também possível obter as publicações editadas originalmente em suporte digital.



Contactos

Pedidos de informação

Visite o INE em www.ine.pt

Escolha: Contacte-nos | Pedidos de informação/esclarecimentos

Serviço de Difusão
Av. António José Almeida, 2
1000-043 Lisboa

Delegação do Porto
Edifício Scala - Rua do Vilar, 235 - r/c
4050-626 Porto

Apoio a Clientes
Horário de atendimento: dias úteis das 9H00 às 17H30
808 201 808 (rede nacional fixa)
Outras redes: +351 218 440 695
Fax: + 351 218 454 084
E-mail: info@ine.pt

Delegação de Coimbra
Rua Aires de Campos - Casa das Andorinhas
3000-014 Coimbra

Delegação de Évora
Rua Miguel Bombarda, 36
7000-919 Évora

Delegação de Faro
Rua Cândido Guerreiro, 43-3º Fte.
8000-318 Faro



Custos de envio 2016

Normal	Portugal € 3,00	Europa € 6,70	Resto do Mundo € 12,50
Valor da cobrança	Portugal € 3,00	Europa € 7,00	Resto do Mundo € 7,00
Registo	€ 2,84	€ 6,20	€ 8,90

Nota: o custo refere-se a cada expedição, que poderá incluir até 3 publicações, desde que o seu peso não exceda os 2Kg

Quando o envio é feito à cobrança o valor total a pagar pelo cliente inclui:
custos de envio+cobrança+registo
