

29 de Agosto de 2003

ACTIVIDADE TURÍSTICA

Janeiro a Junho 2003 (resultados preliminares)

Julho 2003 (estimativa de dormidas)

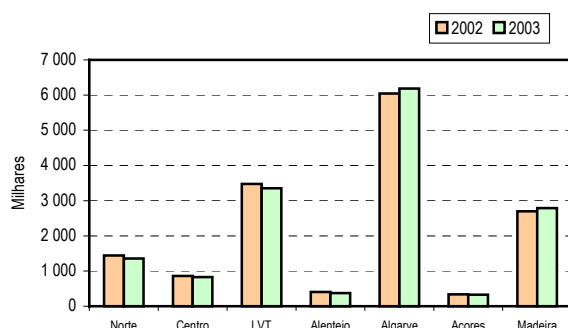
DORMIDAS NOS ESTABELECIMENTOS HOTELEIROS SOFRERAM UMA QUEBRA DE 0,3% NO 1º SEMESTRE DE 2003

No primeiro semestre de 2003, as dormidas nos estabelecimentos hoteleiros registaram uma variação negativa de 0,3%, face a igual período de 2002. Esta ligeira diminuição deve-se, em parte, ao facto das dormidas dos residentes em Portugal terem apresentado, em Junho deste ano, um decréscimo homólogo de 3,1%.

Dormidas

No primeiro semestre de 2003, os estabelecimentos hoteleiros recenseados (hotéis, hotéis-apartamentos, apartamentos e aldeamentos turísticos, motéis, pousadas, estalagens e pensões) registaram cerca de 15,2 milhões de dormidas, representando uma diminuição de 0,3%, comparativamente com o primeiro semestre de 2002.

DORMIDAS NOS ESTABELECIMENTOS HOTELEIROS,
POR NUTS II
JANEIRO A JUNHO DE 2003

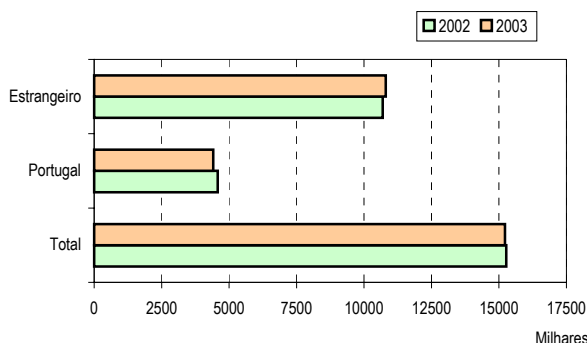


No período em análise, a Região Autónoma da Madeira e o Algarve foram as únicas regiões a

apresentar aumentos no número total de dormidas, de 3,4% e 2,3%, respectivamente. As restantes regiões registaram variações homólogas negativas, nomeadamente o Alentejo (-7,6%), o Norte (-6,1%), o Centro (-3,8%), Lisboa e Vale do Tejo (-3,4%) e a Região Autónoma dos Açores (-2,2%). Uma vez mais, o Algarve consolidou a liderança como a região de destino mais procurada pelos turistas, concentrando 40,6% do total das dormidas. Seguiu-se Lisboa e Vale do Tejo (22,1%) e a Região Autónoma da Madeira (18,3%).

Por tipo de estabelecimentos, observaram-se aumentos das dormidas nos apartamentos turísticos (5,0%), nos aldeamentos turísticos (2,3%), nos hotéis-apartamentos (2,2%) e nas estalagens (1,7%). As restantes categorias apresentaram decréscimos, destacando-se as pousadas (-8,9%), as pensões (-3,4%) e os hotéis (-2,1%).

**DORMIDAS NOS ESTABELECIMENTOS HOTELEIROS
POR LOCAL DE RESIDÊNCIA
JANEIRO A JUNHO DE 2003**



Analisando a importância relativa do local de residência nas dormidas registadas nos estabelecimentos hoteleiros, no período de Janeiro a Junho de 2003, verifica-se que 71,0% do total foram efectuadas pelos residentes no estrangeiro, enquanto que as restantes (29,0%) corresponderam aos residentes em Portugal. Durante este período, as dormidas dos turistas nacionais atingiram cerca de 4,4 milhões, correspondendo a uma variação homóloga negativa de 3,5%. Estas dormidas concentraram-se, principalmente, nos hotéis (55,2%), nas pensões (18,3%) e nos hotéis-apartamentos (10,8%). As regiões de destino mais procuradas pelos residentes em Portugal foram Lisboa e Vale do Tejo (26,0%), o Algarve (24,8%) e o Norte (19,3%).

Por outro lado, as dormidas dos residentes no estrangeiro registaram um crescimento de 1,1%, face ao primeiro semestre de 2002, atingindo um total de cerca de 10,8 milhões de dormidas. Os principais mercados emissores foram o Reino Unido, a Alemanha, a Espanha, os Países Baixos e a França, totalizando 71,3% das dormidas dos residentes no estrangeiro. O quadro seguinte fornece a variação homóloga para estes principais mercados,

bem como a percentagem que cada um representa no total das dormidas dos residentes no estrangeiro (estrutura).

**DORMIDAS NOS ESTABELECIMENTOS HOTELEIROS
POR PRINCIPAIS MERCADOS EMISSORES (EXTERNOS)
VARIÇÕES HOMÓLOGAS E SUA ESTRUTURA (%)
JANEIRO A JUNHO DE 2003**

Países	Varição Homóloga	Estrutura (em 2003)
Reino Unido	+6.1	32.9
Alemanha	-2.7	18.2
Espanha	+3.0	7.5
Países Baixos	-5.1	7.5
França	+4.2	5.3
Outros	-1.2	28.6
Total	+1.1	100.0

O Algarve e a Região Autónoma da Madeira foram os principais destinos dos residentes no estrangeiro, concentrando 46,0% e 23,9% do total destas dormidas.

Proveitos

No primeiro semestre de 2003, os proveitos totais registaram uma variação homóloga positiva de 1,4%, atingindo 665,7 milhões de euros e os proveitos de aposento, com 432,5 milhões de euros, sofreram um decréscimo de 1,2%. O quadro seguinte apresenta as variações homólogas por NUTS II:

**PROVEITOS TOTAIS E DE APOSENTO, POR NUTS II
VARIÇÕES HOMÓLOGAS (%)
JANEIRO A JUNHO DE 2003**

Região	Proveitos totais	Proveitos de aposento
Norte	-8.2	-8.2
Centro	-2.0	-2.3
Lisboa e Vale do Tejo	+0.9	-4.0
Alentejo	-6.0	-6.2
Algarve	+4.3	+2.3
R. A. Açores	+3.8	-1.0
R. A. Madeira	+5.8	+4.6
Total	+1.4	-1.2

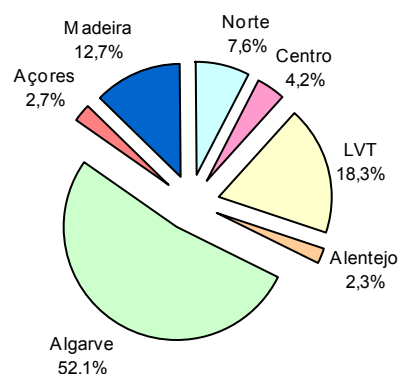
As regiões que mais contribuíram para os proveitos totais foram Lisboa e Vale do Tejo (32,5%), o Algarve (28,8%) e a Região Autónoma da Madeira (18,4%).

Estimativa de Dormidas

A estimativa de dormidas na hotelaria para o mês de Julho de 2003 é de, aproximadamente, 3,8 milhões. O Algarve deverá continuar a ser a principal região de destino, concentrando cerca de 52,1% do total das dormidas, seguida de Lisboa e Vale do Tejo com 18,3% e da Região Autónoma da Madeira com 12,7%.

ESTIMATIVA DE DORMIDAS NA HOTELARIA POR NUTS II

JULHO DE 2003



Notas Explicativas

Taxa de Variação Homóloga

A variação homóloga compara o nível da variável entre o mês corrente e o mesmo mês do ano anterior. Esta taxa de variação é mais resistente a oscilações de natureza sazonal podendo, no entanto, ser influenciada por efeitos localizados num mês específico.

Estimativa de Dormidas

A estimativa de dormidas é calculada com base num painel representativo de estabelecimentos hoteleiros.