

30 de Setembro de 2003)

ACTIVIDADE TURÍSTICA

Janeiro a Julho 2003 (resultados preliminares)

Agosto 2003 (estimativa de dormidas)

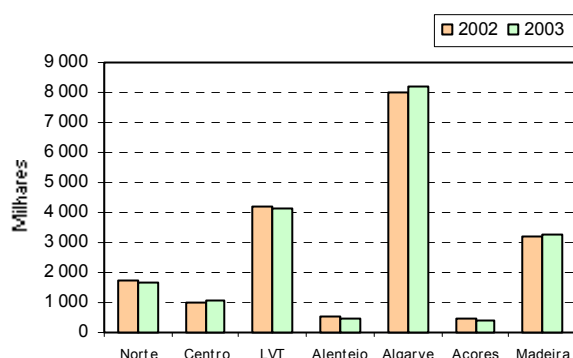
DORMIDAS NOS ESTABELECIMENTOS HOTELEIROS AUMENTARAM 0,5% NO PERÍODO DE JANEIRO A JULHO DE 2003

Durante os primeiros 7 meses de 2003, as dormidas nos estabelecimentos hoteleiros registaram um crescimento de 0,5%, quando comparado com igual período do ano anterior. Esta variação positiva é justificada, em parte, pelo aumento das dormidas dos residentes no estrangeiro em relação a Julho de 2002 (3,0%). Por outro lado, as dormidas dos turistas nacionais, embora apresentando um decréscimo homólogo mensal (-1,8%), revelam uma melhoria face ao mês anterior.

Dormidas

Durante o período de Janeiro a Julho de 2003, os estabelecimentos hoteleiros recenseados (hotéis, hotéis-apartamentos, apartamentos e aldeamentos turísticos, motéis, pousadas, estalagens e pensões) registaram cerca de 19,2 milhões de dormidas, representando um aumento de 0,5%, face ao mesmo período de 2002.

DORMIDAS NOS ESTABELECIMENTOS HOTELEIROS,
POR NUTS II
JANEIRO A JULHO DE 2003

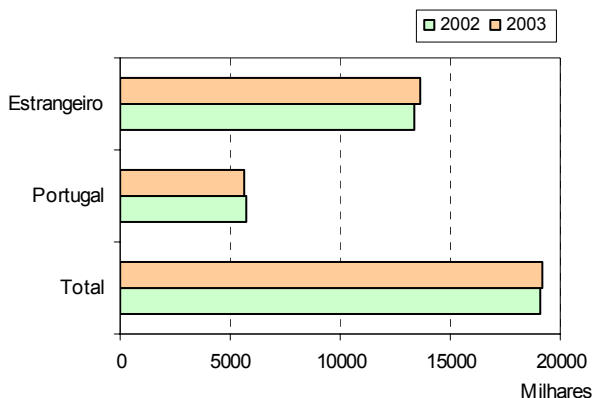


No período em análise, observaram-se variações homólogas positivas no número total de dormidas na Região Autónoma da Madeira (3,3%), no Algarve (2,1%) e no Centro (1,1%). As restantes regiões apresentaram diminuições, nomeadamente o Alentejo (-6,9%), o Norte (-5,1%), a Região Autónoma dos Açores (-3,5%) e Lisboa e Vale do Tejo (-1,4%). Uma vez mais, o Algarve consolidou a liderança como a região de destino mais procurada pelos turistas, concentrando 42,6% do total das dormidas. Seguiu-se Lisboa e Vale do Tejo (21,5%) e a Região Autónoma da Madeira (17,1%).

Por tipo de estabelecimentos, verifica-se que os hotéis, os hotéis-apartamentos, os apartamentos turísticos e as pensões concentraram cerca de 90,6% do total das dormidas observadas. Analisando estas categorias de estabelecimentos, apenas os apartamentos turísticos registaram um crescimento, de 7,5%, do total de dormidas. Pelo contrário, as pensões, os hotéis-apartamentos e os hotéis

apresentaram variações homólogas negativas de 2,2%, 0,8% e 0,5%, respectivamente.

**DORMIDAS NOS ESTABELECIMENTOS HOTELEIROS
POR LOCAL DE RESIDÊNCIA
JANEIRO A JULHO DE 2003**



Analisando a importância relativa do local de residência nas dormidas registadas nos estabelecimentos hoteleiros, no período de Janeiro a Julho de 2003, verifica-se que 70,8% do total foram efectuadas pelos residentes no estrangeiro, enquanto que as restantes 29,2% corresponderam aos residentes em Portugal.

Durante este período, as dormidas dos turistas nacionais atingiram cerca de 5,6 milhões, correspondendo a uma variação homóloga negativa de 2,6%. Estas dormidas concentraram-se, principalmente, nos hotéis (53,0%), nas pensões (17,8%) e nos hotéis-apartamentos (12,1%). As regiões de destino mais procuradas pelos residentes em Portugal foram o Algarve (27,8%), Lisboa e Vale do Tejo (24,4%), e o Norte (18,4%).

Por outro lado, as dormidas dos residentes no estrangeiro registaram um crescimento de 1,8%, face ao mesmo período de 2002, atingindo um total de cerca de 13,6 milhões de dormidas. Os principais

mercados emissores foram o Reino Unido, a Alemanha, a Espanha, os Países Baixos e a França, totalizando 70,4% das dormidas dos residentes no estrangeiro. O quadro seguinte fornece a variação homóloga para estes principais mercados, bem como a percentagem que cada um representa no total das dormidas dos residentes no estrangeiro (estrutura).

**DORMIDAS NOS ESTABELECIMENTOS HOTELEIROS
POR PRINCIPAIS MERCADOS EMISSORES (EXTERNOS)
VARIÇÕES HOMÓLOGAS E SUA ESTRUTURA (%)
JANEIRO A JULHO DE 2003**

Países	Varição Homóloga	Estrutura (em 2003)
Reino Unido	+4.7	32.2
Alemanha	-2.8	17.2
Espanha	+6.4	8.0
Países Baixos	-3.5	7.8
França	+6.5	5.2
Outros	+0.9	29.6
Total	+1.8	100.0

O Algarve e a Região Autónoma da Madeira foram os principais destinos dos residentes no estrangeiro, concentrando 47,6% e 22,3%, respectivamente, do total destas dormidas.

Proveitos

Nos primeiros 7 meses de 2003, os proveitos totais registaram uma variação homóloga positiva de 1,3%, atingindo 823,7 milhões de euros, e os proveitos de aposento, com 545,3 milhões de euros, sofreram um decréscimo de 0,6%. O quadro seguinte apresenta as variações homólogas por NUTS II:

PROVEITOS TOTAIS E DE APOSENTO, POR NUTS II

VARIAÇÕES HOMÓLOGAS (%)

JANEIRO A JULHO DE 2003

Região	Proveitos totais	Proveitos de aposento
Norte	-12.2	-9.0
Centro	-1.0	-0.8
Lisboa e Vale do Tejo	+2.5	-1.7
Alentejo	-4.8	-4.8
Algarve	+3.9	+1.6
R. A. Açores	+0.6	-4.2
R. A. Madeira	+5.0	+4.0
Total	+1.3	-0.6

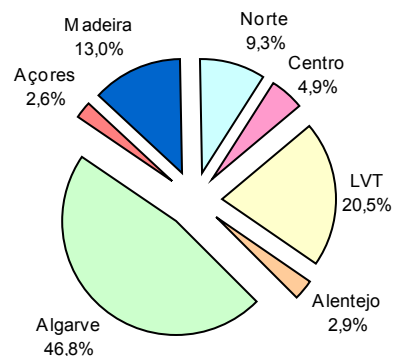
As regiões que mais contribuíram para os proveitos totais foram o Algarve (31,8%), Lisboa e Vale do Tejo (31,1%) e a Região Autónoma da Madeira (17,2%).

Estimativa de Dormidas

A estimativa do número de dormidas na hotelaria para o mês de Agosto de 2003 é de, aproximadamente, 4,6 milhões. O Algarve deverá continuar a ser a principal região de destino, concentrando cerca de 46,8% do total das dormidas, seguida de Lisboa e Vale do Tejo com 20,5% e da Região Autónoma da Madeira com 13,0%.

ESTIMATIVA DE DORMIDAS NA HOTELARIA POR NUTS II

AGOSTO DE 2003



Notas Explicativas

Taxa de Variação Homóloga

A variação homóloga compara o nível da variável entre o mês corrente e o mesmo mês do ano anterior. Esta taxa de variação é mais resistente a oscilações de natureza sazonal podendo, no entanto, ser influenciada por efeitos localizados num mês específico.

Estimativa de Dormidas

A estimativa de dormidas é calculada com base num painel representativo de estabelecimentos hoteleiros.