

30 de Maio de 2003

ACTIVIDADE TURÍSTICA

Janeiro a Março 2003 (resultados preliminares)

Abril 2003 (estimativa de dormidas)

DORMIDAS NOS ESTABELECIMENTOS HOTELEIROS SOFRERAM UMA QUEBRA DE 5,9% NO 1º TRIMESTRE DE 2003

Durante o 1º trimestre de 2003, as dormidas nos estabelecimentos hoteleiros registaram uma variação negativa de 5,9%, face a igual período do ano anterior. Para este decréscimo contribuíram as quebras das dormidas dos residentes em Portugal (-11,9%) e dos residentes no estrangeiro (-3,1%). Na análise deste período deverá ser tomado em consideração o facto da Páscoa ter ocorrido este ano em Abril, enquanto que em 2002 foi celebrada em Março.

Dormidas

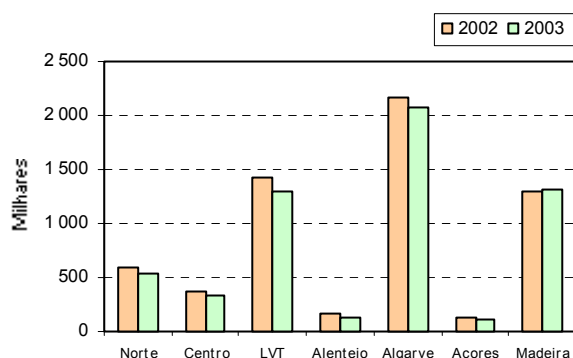
Durante o 1º trimestre de 2003, os estabelecimentos hoteleiros recenseados (hotéis, hotéis-apartamentos, apartamentos e aldeamentos turísticos, motéis, pousadas, estalagens e pensões) registaram cerca de 5,8 milhões de dormidas, representando numa diminuição de 5,9%, comparativamente com o 1º trimestre de 2002.

A Região Autónoma da Madeira foi a única região que registou uma variação homóloga positiva no total de dormidas, com uma subida de 1,1%. Todas as restantes regiões sofreram quebras, nomeadamente o Alentejo (-25,0%), a Região Autónoma dos Açores (-10,6%), o Centro (-9,8%), Lisboa e Vale do Tejo (-9,0%), o Norte (-8,1%) e o Algarve (-5,1%).

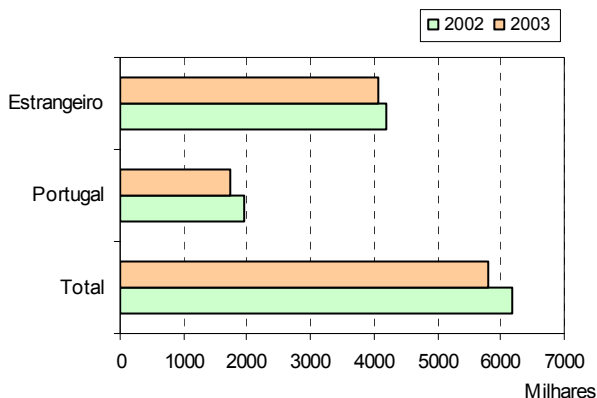
Mais uma vez o Algarve constituiu o destino preferido pelos turistas, concentrando 35,5% do total das dormidas, seguindo-se a Região Autónoma da Madeira (22,7%) e Lisboa e Vale do Tejo (22,4%).

Também por tipo de estabelecimentos observaram-se decréscimos homólogos do total das dormidas em todas as categorias, sendo os mais significativos registados nas pousadas (-16,5%), nos hotéis (-7,5%), nas pensões (-6,8%) e nos apartamentos turísticos (-5,7%).

DORMIDAS NA HOTELARIA POR NUTS II
JANEIRO A MARÇO DE 2003



**DORMIDAS NA HOTELARIA POR LOCAL DE RESIDÊNCIA
JANEIRO A MARÇO DE 2003**



Durante o 1º trimestre de 2003, as dormidas dos residentes em Portugal atingiram cerca de 1,7 milhões, correspondendo a uma variação homóloga negativa de 11,9%. Estas dormidas concentraram-se principalmente nos hotéis (59,0%) e nas pensões (20,2%). As regiões de destino mais procuradas pelos residentes em Portugal foram Lisboa e Vale do Tejo (30,2%), o Norte (21,2%) e o Algarve (18,2%).

As dormidas dos residentes no estrangeiro registaram igualmente uma diminuição (-3,1%) face a igual período de 2002, atingindo um total de cerca de 4 milhões de dormidas. Os principais mercados emissores foram o Reino Unido, a Alemanha, a Espanha, os Países Baixos e a França, totalizando 71,4% do total das dormidas dos residentes no estrangeiro. O quadro seguinte fornece a variação homóloga para estes principais mercados, bem como a percentagem que cada um representa no total das dormidas dos residentes no estrangeiro (estrutura).

**DORMIDAS NA HOTELARIA POR MERCADOS EMISSORES
VARIÇÕES HOMÓLOGAS E SUA ESTRUTURA (%)
JANEIRO A MARÇO DE 2003**

Países	Varição Homóloga	Estrutura (em 2003)
Reino Unido	+8.0	34.5
Alemanha	-5.0	19.6
Países Baixos	-5.6	7.2
Espanha	-31.7	6.5
França	-1.1	3.6
Outros	-4.4	28.6
Total	-3.1	100.0

O Algarve e a Região Autónoma da Madeira foram os principais destinos dos residentes no estrangeiro, concentrando 42,3% e 30,7% do total destas dormidas.

Proveitos

Os proveitos totais nos estabelecimentos hoteleiros atingiram, no 1º trimestre de 2003, 252,2 milhões de euros e os proveitos de aposento 158,3 milhões de euros, representando variações homólogas negativas de 3,2% e 7,1%, respectivamente. À semelhança do que aconteceu com as dormidas, também estes indicadores registaram decréscimos homólogos em todas as regiões, conforme se pode observar no quadro seguinte:

**PROVEITOS TOTAIS E DE APOSENTO, POR NUTS II
VARIÇÕES HOMÓLOGAS (%)
JANEIRO A MARÇO DE 2003**

Região	Proveitos totais	Proveitos de aposento
Norte	-6.8	-7.7
Centro	-6.0	-7.5
Lisboa e Vale do Tejo	-2.4	-8.4
Alentejo	-17.6	-19.1
Algarve	-2.1	-7.5
R. A. Açores	-5.7	-6.8
R. A. Madeira	-0.5	-2.7

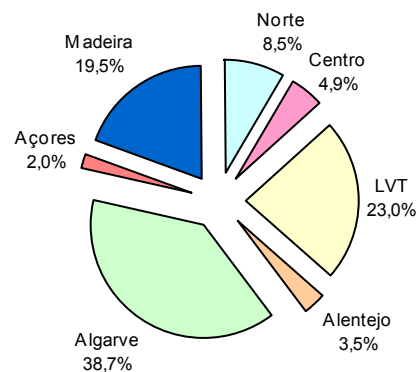
As regiões que mais contribuíram para os proveitos totais foram Lisboa e Vale do Tejo (32,2%), o Algarve (24,4%) e a Região Autónoma da Madeira (22,0%).

Estimativa de Dormidas

A estimativa de dormidas na hotelaria para o mês de Abril de 2003 é de, aproximadamente, 2,9 milhões. O Algarve deverá continuar a ser a principal região de destino, concentrando cerca de 38,7% do total das dormidas, seguida de Lisboa e Vale do Tejo com 23,0% e da Região Autónoma da Madeira com 19,5%.

ESTIMATIVA DE DORMIDAS NA HOTELARIA POR NUTS II

ABRIL DE 2003



Notas Explicativas

Taxa de Variação Homóloga

A variação homóloga compara o nível da variável entre o mês corrente e o mesmo mês do ano anterior. Esta taxa de variação é mais resistente a oscilações de natureza sazonal podendo, no entanto, ser influenciada por efeitos localizados num mês específico.

Estimativa de Dormidas

A estimativa de dormidas é calculada com base num painel representativo de estabelecimentos hoteleiros.