



Actividade Turística

*Janeiro a Dezembro de 2002 – Resultados Preliminares da Procura Turística
Janeiro de 2003 – Estimativa de Dormidas*

No presente Destaque, o INE apresenta os principais resultados preliminares relativos à Procura Turística observada no período de Janeiro a Dezembro de 2002.

À semelhança do sucedido nos últimos Destaques, divulga-se também a estimativa do número de dormidas nos estabelecimentos hoteleiros e similares para o mês de Janeiro de 2003.

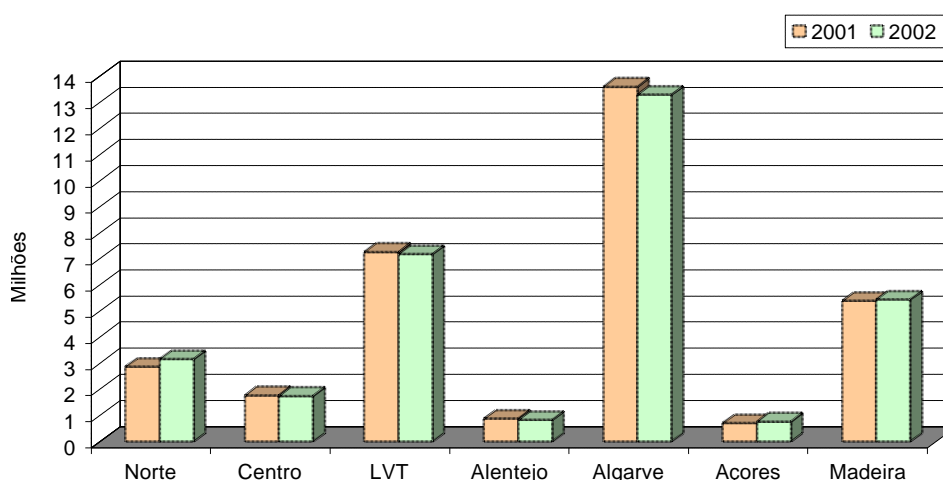
1. PROCURA TURÍSTICA

1.1 DORMIDAS

Em 2002, foram registadas cerca de **32,4 milhões** de dormidas nos estabelecimentos hoteleiros recenseados (hotéis, hotéis-apartamentos, apartamentos e aldeamentos turísticos, motéis, pousadas, estalagens e pensões), representando um decréscimo de 0,2%, comparativamente com 2001.

DORMIDAS NA HOTELARIA POR NUTS II

JANEIRO A DEZEMBRO DE 2002

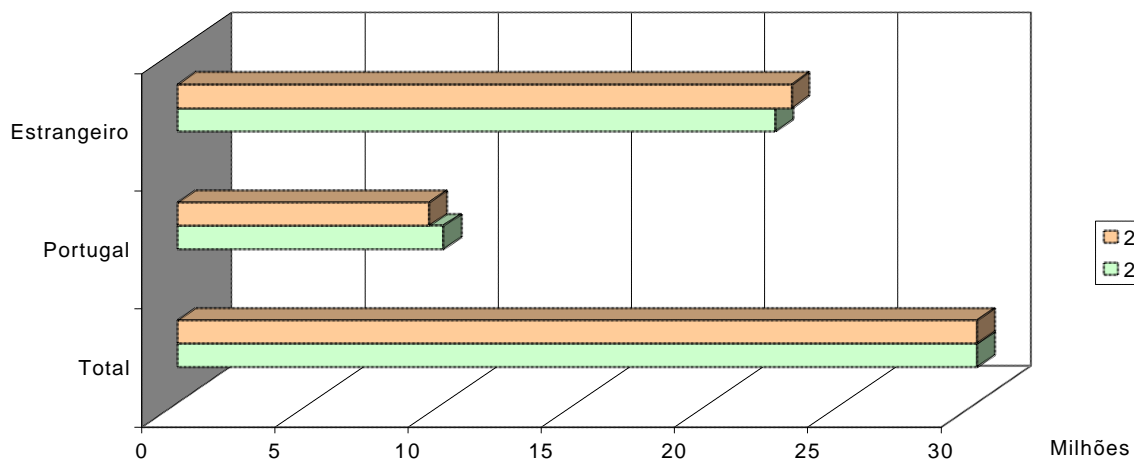


O Algarve, Lisboa e Vale do Tejo e a Região Autónoma da Madeira continuaram a ser as principais regiões de destino dos turistas, concentrando 80,0% do total das dormidas.

Relativamente aos **estabelecimentos** mais procurados pelos turistas, foram registadas variações homólogas positivas nos motéis (6,5%), nos apartamentos turísticos (5,0%) e nos

hotéis-apartamentos (0,3%). As restantes categorias apresentaram reduções no número de dormidas, sendo as mais significativas observadas nos aldeamentos turísticos (-8,3%), nas estalagens (-2,4%) e nas pousadas (-1,6%).

**DORMIDAS NA HOTELARIA POR LOCAL DE RESIDÊNCIA
JANEIRO A DEZEMBRO DE 2002**



Os **residentes em Portugal** contribuíram com cerca de 9,9 milhões de dormidas, traduzindo-se num aumento de 5,7%, relativamente ao ano de 2001.

O Algarve (26,7%), Lisboa e Vale do Tejo (22,9%) e o Norte (19,2%) continuaram a ser os destinos com maior procura por parte dos residentes em Portugal. Estas dormidas repartiram-se preferencialmente pelos hotéis (52,1%), pelas pensões (17,9%) e pelos hotéis-apartamentos (12,9%).

As dormidas dos **residentes no estrangeiro** sofreram uma variação homóloga negativa de 2,6%, atingindo um total de 22,4 milhões. Para esta quebra contribuíram os decréscimos homólogos registados nas dormidas realizadas pelos turistas residentes na Alemanha (-11,2%), no Reino Unido (-1,7%) e nos Países Baixos (-1,5%). A França e a Espanha, pelo contrário, reflectiram aumentos no número de dormidas, de 8,7% e 7,1%, respectivamente. Estes países constituíram os principais mercados emissores em 2002, concentrando 70,1% do total das dormidas dos residentes no estrangeiro.

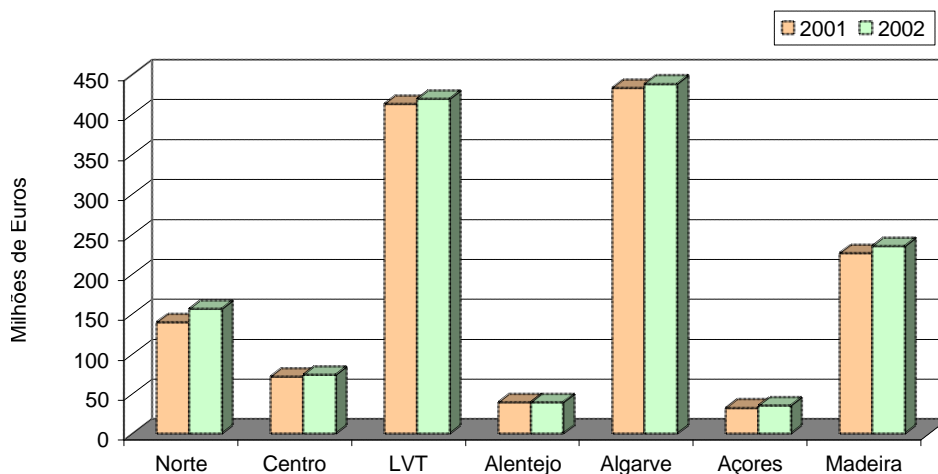
Os destinos de maior procura por parte destes turistas foram o Algarve (46,3%), a Região Autónoma da Madeira (21,9%) e Lisboa e Vale do Tejo (21,3%).

1.2 PROVEITOS

Os **proveitos totais** nos estabelecimentos hoteleiros atingiram, no período em análise, 1400 milhões de euros e os **proveitos de aposento** 950,1 milhões de euros, representando variações homólogas positivas de 3,2% e 2,3%, respectivamente.

Relativamente a estes indicadores, observaram-se acréscimos homólogos no Norte (12,3% nos proveitos totais e 10,2% nos de aposento), na Região Autónoma dos Açores (8,6% nos proveitos totais e 9,4% nos de aposento), na Região Autónoma da Madeira (4,1% nos proveitos totais e 2,9% nos de aposento), no Centro (3,2% nos proveitos totais e 3,0% nos de aposento), em Lisboa e Vale do Tejo (1,7% nos proveitos totais e 1,6% nos de aposento) e no Algarve (1,2% nos proveitos totais e 0,3% nos de aposento). O Alentejo registou um aumento homólogo nos proveitos totais (0,2%) e um decréscimo nos proveitos de aposento (-3,5%).

**PROVEITOS TOTAIS NA HOTELARIA POR NUTS II
JANEIRO A DEZEMBRO DE 2002**



As regiões que mais contribuíram para os proveitos totais foram o Algarve (31,3%), Lisboa e Vale do Tejo (30,0%) e a Região Autónoma da Madeira (16,8%).

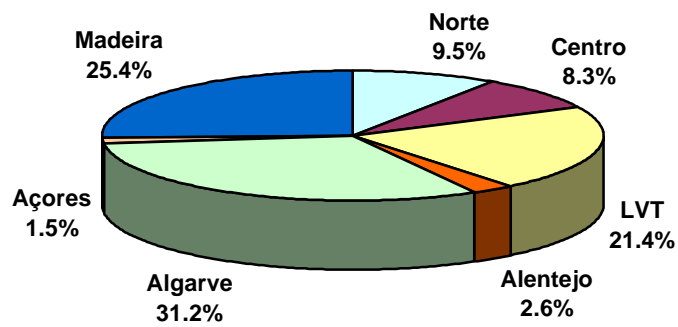
2. ESTIMATIVA DE DORMIDAS

A estimativa de dormidas na hotelaria para o mês de Janeiro de 2003 é de, aproximadamente, 1,4 milhões.

O Algarve deverá continuar a ser a principal região de destino, concentrando cerca de 31,2% do total das dormidas, seguida da Região Autónoma da Madeira com 25,4% e de Lisboa e Vale do Tejo com 21,4%.

Por tipo de estabelecimento, prevê-se que as dormidas no mês de Janeiro se distribuam maioritariamente pelos hotéis (50,8%), pelos hotéis-apartamentos (20,0%) e pelos apartamentos turísticos (10,0%).

ESTIMATIVA DE DORMIDAS NA HOTELARIA POR NUTS II
JANEIRO DE 2003



ESTIMATIVA DE DORMIDAS NA HOTELARIA POR TIPO DE ESTABELECIMENTO
JANEIRO DE 2003

