



INSTITUTO NACIONAL DE ESTATÍSTICA
STATISTICS PORTUGAL

%
1999-2025



REGIÃO ALGARVE
EM NÚMEROS
IN FIGURES
2023
EDIÇÃO/EDITION 2025



FICHA TÉCNICA

REGIÃO ALGARVE
EM NÚMEROS - 2023
ALGARVE REGION
IN FIGURES - 2023

EDITOR

Instituto Nacional de Estatística, I.P.
Av. António José de Almeida
1 000-043 Lisboa, Portugal

DESIGN E COMPOSIÇÃO

Instituto Nacional de Estatística, I.P.

PUBLICAÇÃO PERIÓDICA

Anual

Multitemas

EDIÇÃO DIGITAL

ISSN 0872-9980

ISBN 978-989-25-0698-2

Para uma descrição rigorosa dos conceitos, notas explicativas e nomenclaturas consulte o Anuário Estatístico de Portugal 2023 em www.ine.pt

For details on concepts, classifications and methodological notes, please consult our Statistical Yearbook of Portugal 2023 on www.ine.pt.

© INE, I.P., Lisboa · Portugal, 2025

A informação estatística disponibilizada pelo INE pode ser usada de acordo com a Atribuição 4.0 Internacional (CC BY 4.0) da Creative Commons Attribution 4.0, devendo contudo ser claramente identificada a fonte da informação.



 Apelo | ao utilizador

218 440 695

Chamada para rede fixa nacional

ÍNDICE | CONTENTS

O TERRITÓRIO | TERRITORY

- 09 Território | [Territory](#)
- 13 Ambiente | [Environment](#)

AS PESSOAS | PEOPLE

- 16 População | [Population](#)
- 19 Educação | [Education](#)
- 20 Cultura e Desporto | [Culture and Sport](#)
- 22 Saúde | [Health](#)
- 24 Mercado de Trabalho | [Labour Market](#)
- 26 Proteção Social | [Social Protection](#)
- 28 Rendimento e Condições de Vida | [Income and Living Conditions](#)

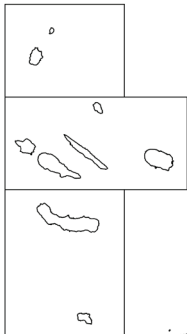
A ATIVIDADE ECONÓMICA | ECONOMIC ACTIVITY

- 30 Contas Regionais | [Regional Accounts](#)
- 31 Preços | [Prices](#)
- 32 Empresas e Estabelecimentos | [Enterprises and Establishments](#)
- 35 Comércio Internacional | [International Trade](#)
- 36 Agricultura e Floresta | [Agriculture and Forestry](#)
- 38 Pesca | [Fishery](#)
- 39 Energia | [Energy](#)
- 41 Construção e Habitação | [Construction and Housing](#)
- 43 Transportes | [Transport](#)
- 46 Comunicações | [Communication](#)
- 47 Turismo | [Tourism](#)
- 49 Instituições de Crédito e Sociedades Financeiras | [Credit Institutions and Financial Enterprises](#)
- 50 Serviços Prestados às Empresas | [Business Services](#)
- 52 Ciência e Tecnologia | [Science and Technology](#)
- 54 Sociedade de Informação | [Information Society](#)

O ESTADO | STATE

- 58 Administração Regional e Local | [Regional and Local Government](#)
- 60 Justiça | [Justice](#)
- 62 Participação Política | [Political Participation](#)

Região Autónoma dos Açores



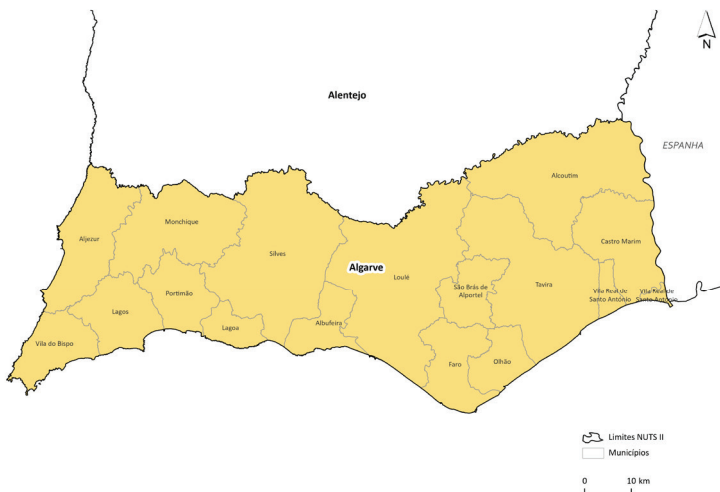
Limites NUTS II
NUTS II Algarve

Região Autónoma da Madeira



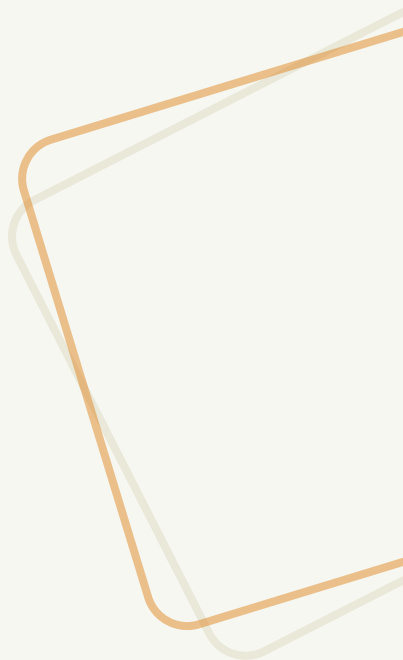
ALGARVE EM NÚMEROS 2023

ALGARVE IN FIGURES 2023



Limites NUTS II
Municípios

0 10 km





O TERRITÓRIO | TERRITORY

TERRITÓRIO | TERRITORY

2023 | Características do território Characteristics of the territory

| | Algarve | Portugal | Algarve / Portugal (%) | |
|---|---------|----------|------------------------|-------------------------------------|
| km ² | | | | km ² |
| Área | 4 997 | 92 225 | 5,4 | Área |
| km | | | | km |
| Perímetro total | 582 | 3 931 | 14,8 | Total perimeter |
| Perímetro da linha de costa | 318 | 2 612 | 12,2 | Coastline perimeter |
| Perímetro da fronteira terrestre internacional | 48 | 1 319 | 3,6 | International land border perimeter |
| Perímetro da fronteira terrestre inter-regional | 216 | // | // | Interregional land border perimeter |
| m | | | | m |
| Altitude máxima | 902 | 2 351 | 38,4 | Maximum altitude |
| Altitude mínima | 0 | 0 | // | Minimum altitude |
| | Algarve | Portugal | Algarve / Portugal (%) | |

Fonte: Ministério da Coesão Territorial - Direção-Geral do Território, a partir da Carta Administrativa Oficial de Portugal - CAOP 2023.

Source: Ministry of Territorial Cohesion - Directorate-General for the Territorial Development, after the Official Administrative Map of Portugal - CAOP 2023.

Principais sistemas montanhosos Major mountain systems

| Designação | Altitude máxima m |
|--------------|-----------------------|
| Caldeirão | 577 |
| Monchique | 902 |
| Denomination | Maximum altitude m |

Fonte: Ministério da Coesão Territorial - Direção-Geral do Território.

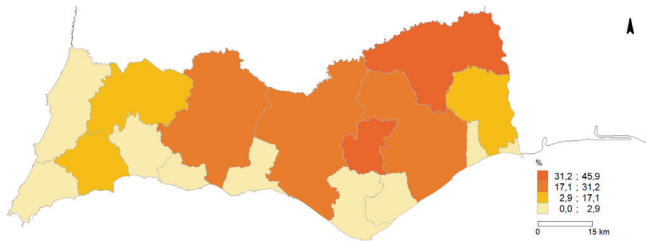
Source: Ministry of Territorial Cohesion - Directorate-General of Territorial Development.

Características dos principais rios Characteristics of the major rivers

| Designação | Local de origem | Local da foz | Área da bacia | | | Percurso | |
|--------------|-----------------------|---------------------------|-----------------|-------------|-----------|----------|-------------|
| | | | Total | Em Portugal | | Total | Em Portugal |
| | | | | Total | Sub-bacia | | |
| | | | km ² | | | km | |
| Arade | Serra do Caldeirão | Portimão | 966 | 966 | x | // | 56 |
| Guadiana | Lagoa da Ruidera (ES) | Vila Real de Sto. António | 66 889 | 11 525 | 6 040 | 711 | 240 |
| Denomination | Source locality | Mouth locality | Basin's area | | | Route | |
| | | | Total | In Portugal | | Total | In Portugal |
| | | | | Total | Sub-basin | | |
| | | | km ² | | | km | |

Fonte: Agência Portuguesa do Ambiente, I.P..
Source: Portuguese Environment Agency.

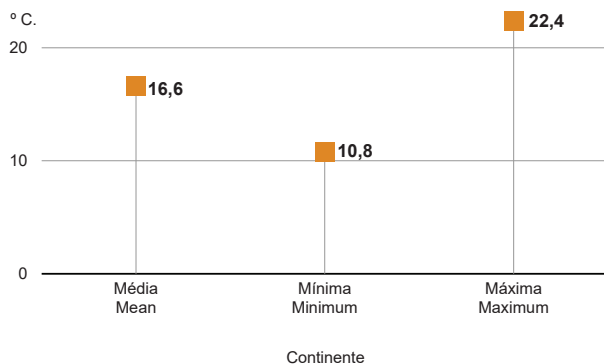
2023 Zonas de Intervenção Florestal (ZIF) por município Forest Intervention Areas by municipality



Fonte: Instituto da Conservação da Natureza e das Florestas, I.P..
Source: Portuguese Institute for Nature Conservation and Forests.

2023

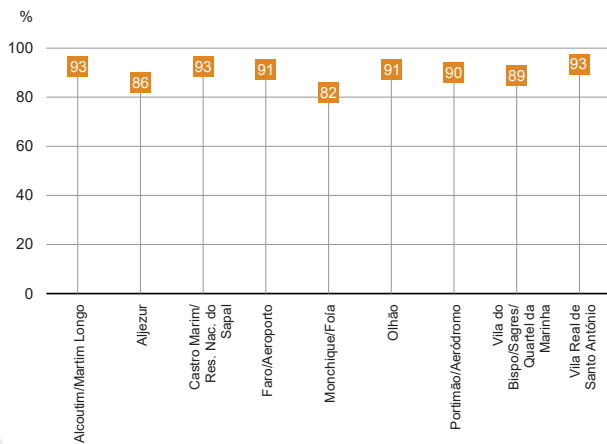
Temperatura média anual do ar, Continente
Annual average air temperature, Mainland



Fonte: Instituto Português do Mar e da Atmosfera, I.P..
Source: Portuguese Sea and Atmosphere Institute.

2023

Proporção de dias sem chuva por estação meteorológica
Proportion of rainless days by meteorological station



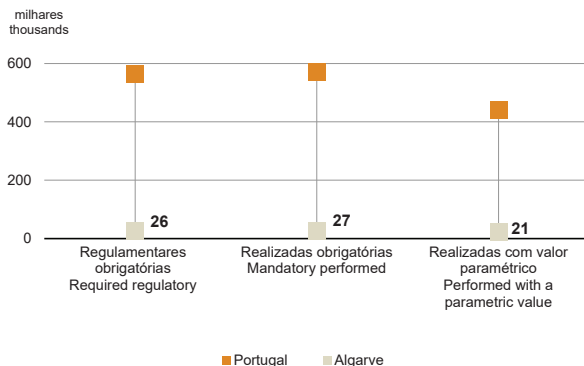
Fonte: Instituto Português do Mar e da Atmosfera, I.P..
Source: Portuguese Sea and Atmosphere Institute.

Estrutura territorial
Territorial structure

| 2023 | Algarve | Portugal | Algarve / Portugal (%) | 2023 |
|-----------------------------|---------|----------|------------------------|---------------------------|
| Cidades estatísticas | | | | Statistical cities |
| N.º | 11 | 159 | 6,9 | No. |
| Vilas | | | | Small towns |
| N.º | 32 | 582 | 5,5 | No. |
| Freguesias | | | | Parishes |
| N.º | 67 | 3 092 | 2,2 | No. |
| Área média (ha) | 7 458 | 2 983 | 250,0 | Average area (ha) |
| | Algarve | Portugal | Algarve / Portugal (%) | |

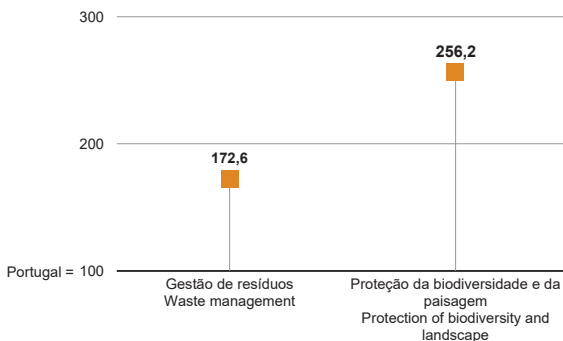
Fonte: INE, I.P., Censos 2021 e Sistema Integrado de Nomenclaturas Estatísticas; Ministério do Ambiente e Ação Climática - Direção-Geral do Território, a partir da Carta Administrativa Oficial de Portugal.
Source: Statistics Portugal, Census 2021 and Integrated System of Statistical Nomenclatures; Ministry for Environment and Climate Action - Directorate-General of Territorial Development, after the Official Administrative Map of Portugal.

2022 | Análises à qualidade das águas para consumo humano
Quality analyses of the waters for human consumption



Fonte: Entidade Reguladora dos Serviços de Águas e Resíduos, I.P..
Source: Water and Waste Services Regulation Authority.

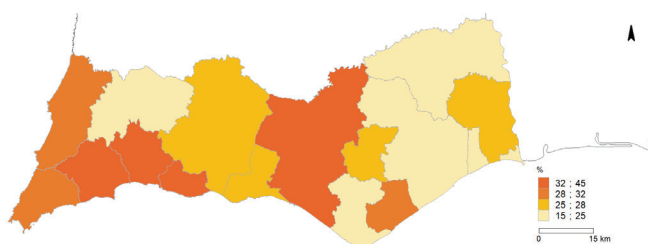
2023 | Despesas dos municípios por 1 000 habitantes
Expenditure of municipalities per 1 000 inhabitants



Fonte: INE, I.P., Inquérito aos Municípios - Proteção do Ambiente.
Source: Statistics Portugal, Survey on environmental protection by municipalities.

2023

Proporção de resíduos urbanos recolhidos seletivamente, por município *Proportion of urban waste selective collected, by municipality*



Fonte: INE, I.P., Estatísticas dos Resíduos Urbanos.
Source: Statistics Portugal, Municipal Waste Statistics.

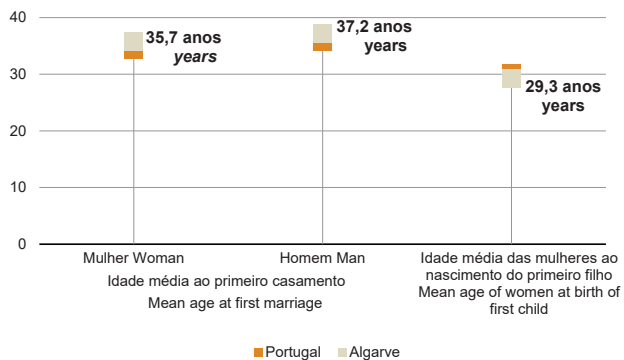
Nota: n.d. - Não disponível.
Note: n.d. - Not available.

AS PESSOAS | PEOPLE

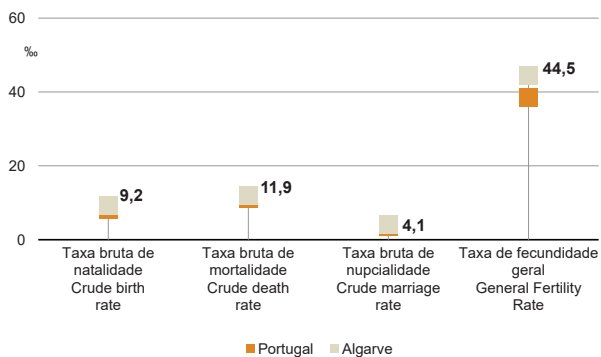


POPULAÇÃO | POPULATION

2023 | Indicadores de população Population indicators



Fonte: INE, I.P., Indicadores Demográficos.
Source: Statistics Portugal, Demographic Indicators.



Fonte: INE, I.P., Indicadores Demográficos, Estimativas Anuais da População Residente.
Source: Statistics Portugal, Demographic Indicators, Annual Estimates of Resident Population.

31/12/2023

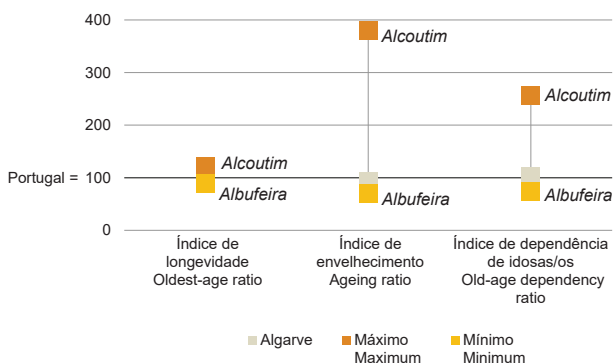
População residente
Resident population

| | Total | H | M |
|----------------------|-------------------|------------------|------------------|
| Portugal | 10 639 726 | 5 083 568 | 5 556 158 |
| Norte | 3 673 861 | 1 759 847 | 1 914 014 |
| Centro | 1 695 635 | 811 187 | 195 365 |
| Oeste e Vale do Tejo | 852 583 | 410 180 | 442 403 |
| Grande Lisboa | 2 126 578 | 1 000 333 | 1 126 245 |
| Península de Setúbal | 834 599 | 395 983 | 438 616 |
| Alentejo | 474 701 | 232 363 | 242 338 |
| Algarve | 484 122 | 235 043 | 249 079 |
| R. A. Açores | 241 025 | 117 636 | 123 389 |
| R. A. Madeira | 256 622 | 120 996 | 135 626 |
| | Total | M | F |

Fonte: INE, I.P., Estimativas Anuais da População Residente.
Source: Statistics Portugal, Annual Estimates of Resident Population.

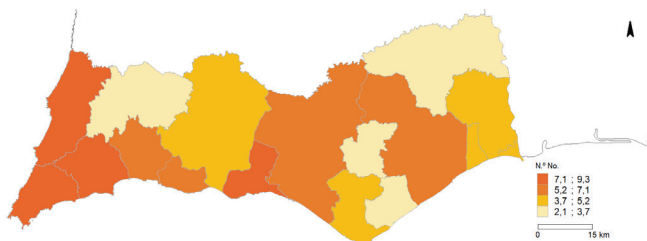
2023

Índice de longevidade, de envelhecimento e de dependência de idosos (Portugal=100)
Oldest-age ratio, ageing ratio and old-age dependency ratio (Portugal=100)



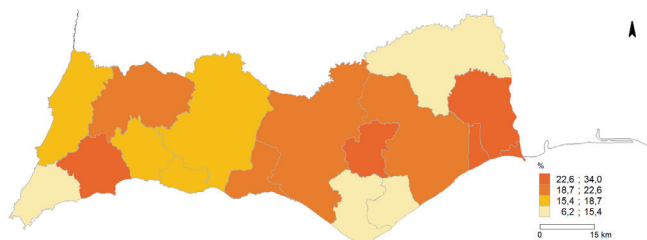
Fonte: INE, I.P., Indicadores Demográficos, Estimativas Anuais da População Residente.
Source: Statistics Portugal, Demographic Indicators, Annual Estimates of Resident Population.
Nota: Os resultados apresentados estão referenciados ao valor de base registado para Portugal (PT=100).
Note: Data presented refers to the base value registered for Portugal (PT=100).

2023 | População estrangeira a quem foi concedido título de residente por 100 habitantes, por município
Foreign population who has been granted resident title per 100 inhabitants, by municipality



Fonte: Ministério da Administração Interna - Serviço de Estrangeiros e Fronteiras.
Source: Ministry of Internal Administration - Immigration and Borders Service.

2023 | Proporção de casamentos entre portugueses/as e estrangeiros/as, por município
Proportion of marriages between Portuguese and foreigners, by municipality



Fonte: INE, I.P., Estatísticas Demográficas.

Source: Statistics Portugal, Demographic Statistics.

Nota: Para o município de Odivelas não se apresentam dados devido à inexistência de Conservatória de Registo Civil neste município. n.a. - Não aplicável.

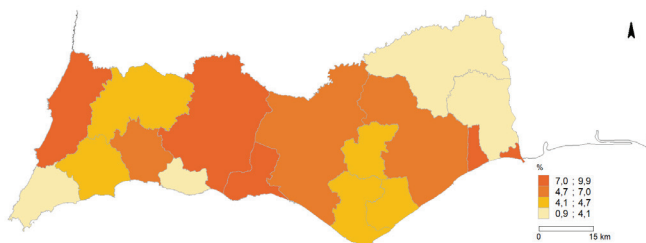
Note: No data is presented for the municipality of Odivelas due to the non-existence of Civil Register Offices in that municipality. n.a. - Not applicable.

| 2022/2023 | Algarve | | Portugal | | Algarve / Portugal | 2022/2023 |
|-----------------------------------|---------|---------|----------|--|--------------------|---------------------------------|
| | N.º | | | | | |
| Estabelecimentos de ensino | | | | | | Educational institutions |
| Educação pré-escolar | 226 | 5 731 | 3,9 | | | Pre-primary education |
| Ensino básico | 297 | 6 611 | 4,5 | | | Basic education |
| Ensino secundário | 30 | 969 | 3,1 | | | Secondary education |
| Ensino superior (2023/2024) | 12 | 288 | 4,2 | | | Tertiary education (2022/2023) |
| Alunas/os matriculadas/os | | | | | | Students enrolled |
| Educação pré-escolar | 13 182 | 265 025 | 5,0 | | | Pre-primary education |
| Ensino básico | 47 672 | 945 449 | 5,0 | | | Basic education |
| Ensino secundário | 17 718 | 394 964 | 4,5 | | | Secondary education |
| Ensino superior (2023/2024) | 11 433 | 448 235 | 2,6 | | | Tertiary education (2022/2023) |
| Pessoal docente | | | | | | Teaching staff |
| Educação pré-escolar | 754 | 17 346 | 4,3 | | | Pre-primary education |
| Ensino básico e secundário | 6 717 | 132 470 | 5,1 | | | Basic and secondary education |
| Ensino superior (2023/2024) | 1 188 | 41 361 | 2,9 | | | Tertiary education (2022/2023) |
| | No. | | | | % | |
| | Algarve | | Portugal | | Algarve / Portugal | |

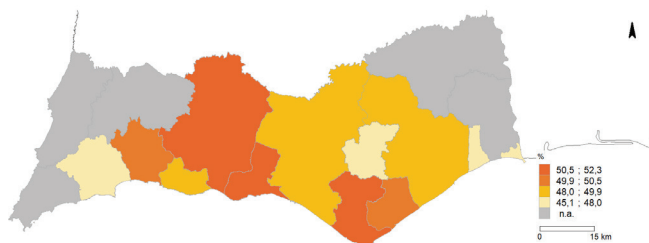
Fonte: Ministério da Educação e Ministério da Ciência, Tecnologia e Ensino Superior - Direção-Geral de Estatísticas da Educação e Ciência.
 Source: Ministry of Education and Ministry of Science, Technology and Higher Education - Directorate-General for Education and Science Statistics.

2022/2023

Taxa de retenção e desistência no ensino básico, por município
 Retention and desistance rate at basic education, by municipality



Fonte: Ministério da Educação e Ciência - Direção-Geral de Estatísticas da Educação e Ciência.
 Source: Ministry of Education and Science - Directorate-General for Education and Science Statistics.



Fonte: Ministério da Educação e Ciência - Direção-Geral de Estatísticas da Educação e Ciência.
 Source: Ministry of Education and Science - Directorate-General for Education and Science Statistics.

CULTURA E DESPORTO |

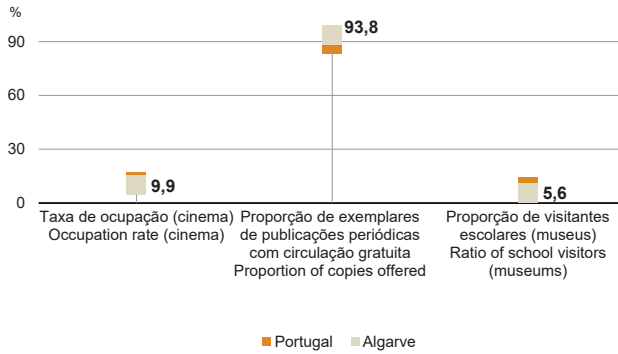
CULTURE AND SPORT

| 2023 | Algarve | Portugal | Algarve / Portugal | 2023 |
|-------------------------------|-----------|-------------|--------------------|--------------------------------|
| | N.º | | % | |
| Publicações periódicas | | | | Periodical publications |
| Circulação total | 9 764 623 | 789 418 939 | 1,2 | Total circulation |
| Cinema | | | | Cinema |
| Sessões | 39 102 | 542 597 | 7,2 | Performances |
| Espetadores/as | 701 723 | 12 305 721 | 5,7 | Spectators |
| Espetáculos ao vivo | | | | Live shows |
| Sessões | 2 115 | 42 792 | 4,9 | Performances |
| Espetadores/as | 974 202 | 17 098 345 | 5,7 | Spectators |
| Museus | | | | Museums |
| Visitantes | 570 822 | 18 075 123 | 3,2 | Visitors |
| | No. | | % | |
| | Algarve | Portugal | Algarve / Portugal | |

Fonte: INE, I.P., Estatísticas da Cultura.
 Source: Statistics Portugal, Cultural Statistics.

2023

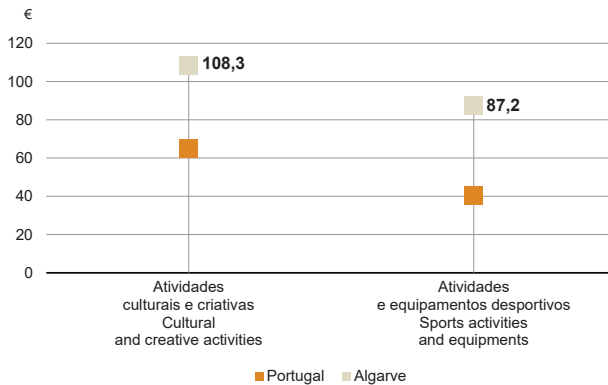
Indicadores da cultura e desporto *Culture and sports indicators*



Fonte: INE, I.P., Estatísticas da Cultura.
Source: Statistics Portugal, Cultural Statistics.

2023

Despesas das Câmaras Municipais em atividades culturais e de desporto por habitante *Local administration expenditures on cultural and sports activities per inhabitant*



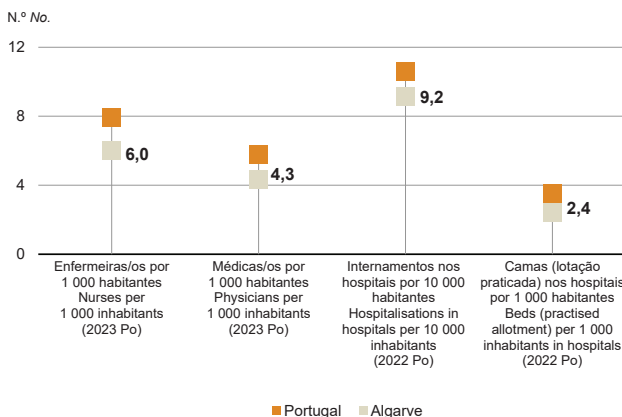
Fonte: INE, I.P., Estatísticas da Cultura.
Source: Statistics Portugal, Cultural Statistics.

| | Algarve | Portugal | Algarve / Portugal | |
|---------------------------------------|---------|----------|--------------------|--|
| | N.º | | % | |
| 2022 Po | | | | 2022 Po |
| Hospitais | 11 | 243 | 4,5 | Hospitals |
| Públicos e Parcerias público-privadas | 5 | 112 | 4,5 | Public and Public-private partnerships |
| Privados | 6 | 131 | 4,6 | Private |
| 2023 | | | | 2023 |
| Farmácias | 114 | 2 920 | 3,9 | Pharmacies |
| Postos farmacêuticos móveis | 6 | 198 | 3,0 | Mobile medicine depots |
| | No. | | % | |
| | Algarve | Portugal | Algarve / Portugal | |

Fonte: INE, I.P., Inquérito aos Hospitais; Estatísticas das Farmácias.
 Source: Statistics Portugal, Hospital Survey; Pharmacies Statistics.

Nota: Po - Valor provisório.
 Note: Po - Provisory value.

2022 Po e/and 2023 Po | Indicadores de saúde
 Health indicators

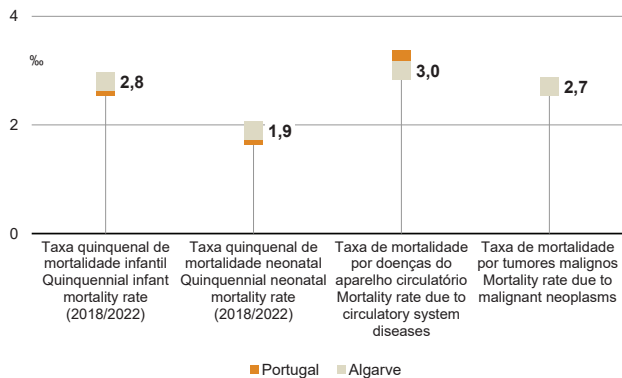


Fonte: INE, I.P., Estatísticas do Pessoal de Saúde, Estatísticas dos Hospitais.
 Source: Statistics Portugal, Health personnel statistics, Hospital Statistics.

Nota: O número de médicas/os por 1 000 habitantes é apresentado por local de residência. O número de enfermeiras/os por 1 000 habitantes é apresentado por local de atividade. Po - Valor provisório.
 Note: Figures on physicians per 1 000 inhabitants consider the place of residence. Figures on nurses per 1 000 inhabitants consider the place of occupational activity. Po - Provisory value.

2022

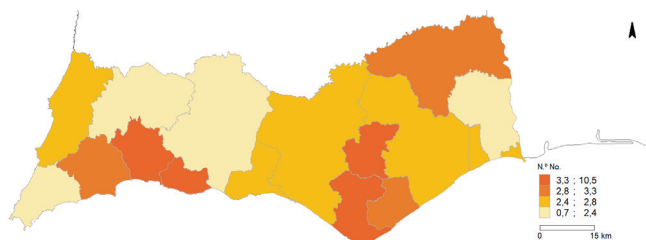
Taxas de mortalidade Mortality rates



Fonte: INE, I.P., Óbitos por Causas de Morte.
Source: Statistics Portugal, Mortality by causes of death.

2023 Po

Médicas/os por 1 000 habitantes, por município Physicians per 1 000 inhabitants, by municipality



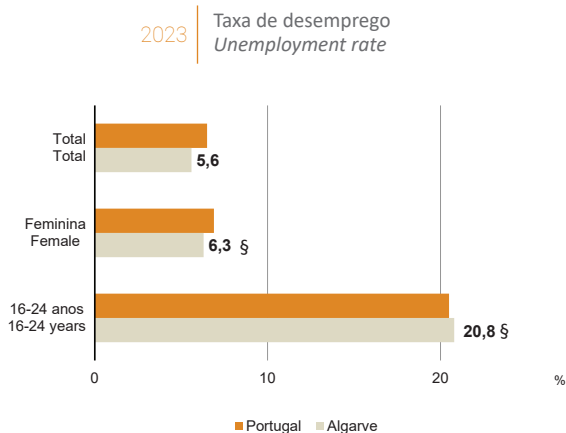
Fonte: INE, I.P., Estatísticas do Pessoal de Saúde.
Source: Statistics Portugal, Health personnel statistics.

Nota: O número de médicas/os por 1 000 habitantes é apresentado por local de residência.
Po - Valor provisório.
Note: Figures on Physicians per 1 000 inhabitants consider the place of residence.
Po - Provisory value.

MERCADO DE TRABALHO | LABOUR MARKET

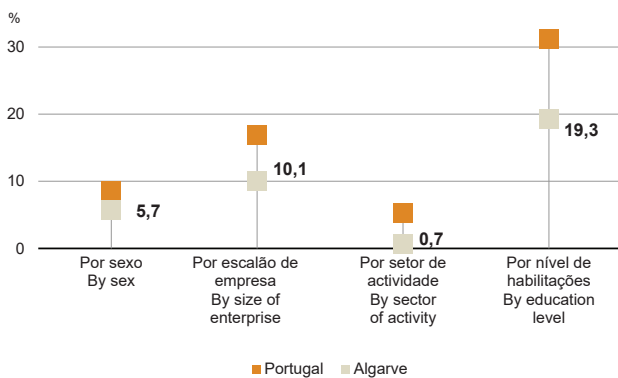
| 2023 | Algarve | Portugal | 2023 |
|--|---------|----------|---|
| milhares | | | thousands |
| População ativa | 248,6 | 5 402,3 | Active population |
| População empregada | 234,6 | 5 051,2 | Employed population |
| População desempregada | 14,0 | 351,1 | Unemployed population |
| % | | | % |
| Taxa de atividade - Total | 61,5 | 60,2 | Activity rate - Total |
| Taxa de atividade - Feminina | 59,5 | 56,6 | Activity rate - Female |
| Taxa de atividade - 16-24 anos | 40,2 | 39,1 | Activity rate - 16-24 years |
| Taxa de emprego - 16-64 anos | 75,5 | 73,5 | Employment rate - 16-64 years |
| Taxa de emprego - 45 e + anos | 50,0 | 47,1 | Employment rate - 45 and + years |
| Proporção de desempregadas/os de longa duração | 27,3 § | 37,7 | Proportion of long-term unemployed population |
| | Algarve | Portugal | |

Fonte: INE, I.P., Inquérito ao Emprego.
Source: Statistics Portugal, Labour Force Survey.



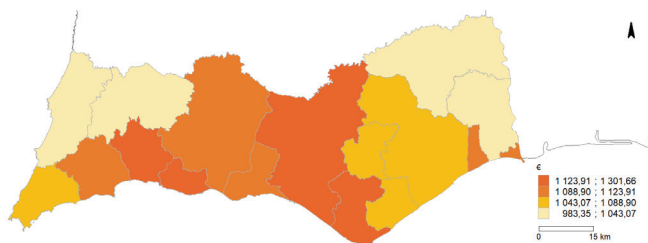
Fonte: INE, I.P., Inquérito ao Emprego.
Source: Statistics Portugal, Labour Force Survey.
Nota: Casos em que a estimativa tem uma fiabilidade reduzida, é apresentada com indicação da sua menor precisão e assinalada com o símbolo "§".
Note: When the estimate is of limited reliability it is published with an indication of its lower precision and with the symbol "§".

2022 | Disparidades no ganho médio mensal
Disparity in the mean monthly earning



Fonte: Ministério do Trabalho, Solidariedade e Segurança Social, Quadros de Pessoal.
Source: Ministry of Labour, Solidarity and Social Security, Lists of personnel.

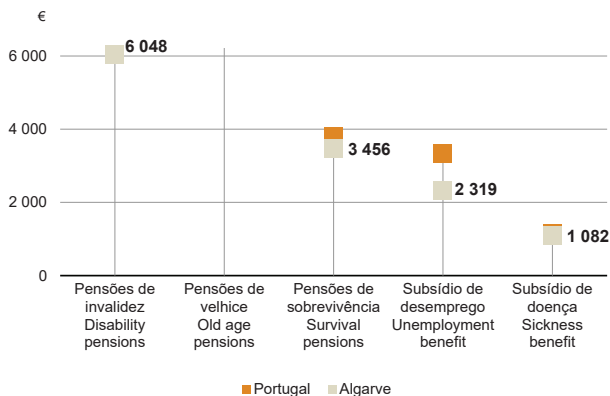
2022 | Ganho médio mensal dos/as trabalhadores/as por conta de outrem nos estabelecimentos, por município
Mean monthly earning of employees in establishments, by municipality



Fonte: Ministério do Trabalho, Solidariedade e Segurança Social, Quadros de Pessoal.
Source: Ministry of Labour, Solidarity and Social Security, Lists of personnel.

2023

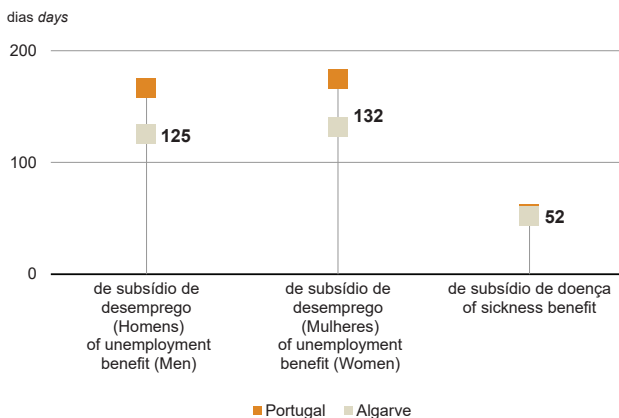
Valor médio anual dos benefícios sociais
Annual mean value of social benefits



Fonte: Ministério do Trabalho, Solidariedade e Segurança Social - Instituto de Informática, I.P..
Source: Ministry of Labour, Solidarity and Social Security - Institute for Informatics.

2023

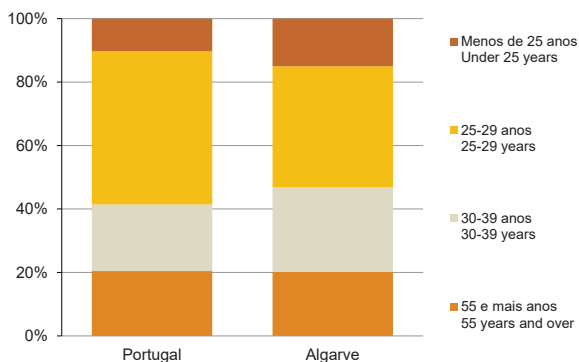
Número médio de dias de benefícios sociais
Mean number of days of social benefits



Fonte: Ministério do Trabalho, Solidariedade e Segurança Social - Instituto de Informática, I.P..
Source: Ministry of Labour, Solidarity and Social Security - Institute for Informatics.

2023

Beneficiários/as de subsídios de desemprego da segurança social, segundo a idade *Recipients of unemployment benefits of social security, according to age*

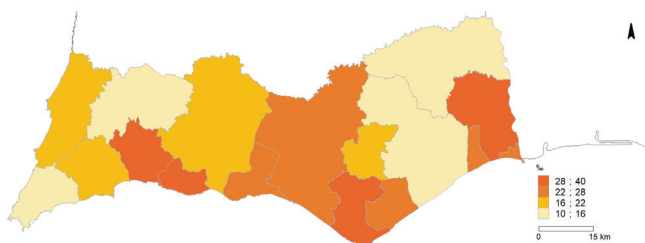


Fonte: Ministério do Trabalho, Solidariedade e Segurança Social - Instituto de Informática, I.P..
Source: Ministry of Labour, Solidarity and Social Security - Institute for Informatics.

Nota: Informação disponível à data de 14 de abril de 2024.
Note: Information available on April 14th, 2024.

2023

Beneficiárias/os do rendimento social de inserção da segurança social por 1 000 habitantes em idade ativa, por município *Beneficiaries of social integration income of social security per 1 000 inhabitants in active age, by municipality*



Fonte: Instituto de Informática, I.P..
Source: Institute for Informatics.

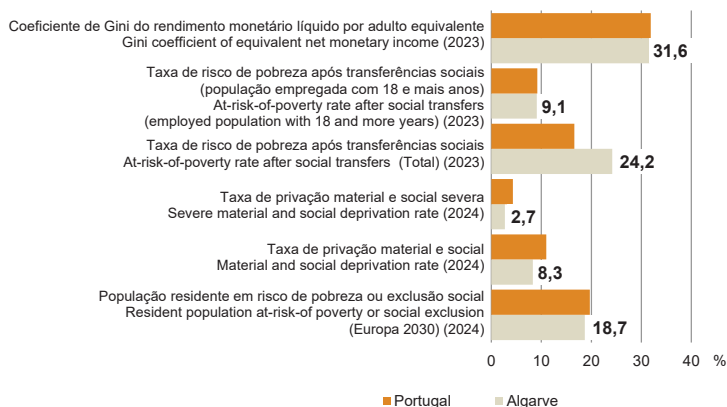
RENDIMENTO E CONDIÇÕES DE VIDA | INCOME AND LIVING CONDITIONS

| 2022 | Algarve euros | Portugal | 2022 |
|--|------------------|-------------------------------|---|
| Rendimento declarado no IRS | | Declared income on IRS | |
| Rendimento bruto declarado por habitante | 10 587 | 11 122 | Declared gross income per inhabitant |
| IRS liquidado por habitante | 1 320 | 1 462 | Individual tax income paid per inhabitant |
| Rendimento bruto declarado deduzido do IRS liquidado por habitante | 9 267 | 9 660 | Declared gross income less individual tax income paid per inhabitant |
| Rendimento bruto declarado por agregado fiscal | 18 364 | 20 830 | Declared gross income per tax household |
| Rendimento bruto declarado mediano por agregado fiscal | 12 482 | 13 897 | Median declared gross income per tax household |
| IRS liquidado por agregado fiscal | 2 289 | 2 737 | Individual tax income paid per tax household |
| Rendimento bruto declarado deduzido do IRS liquidado por agregado fiscal | 16 075 | 18 092 | Declared gross income less individual tax income paid per tax household |
| | | euros | |
| | Algarve | Portugal | |

Fonte: INE, I.P., Estatísticas do Rendimento ao nível local com base na informação produzida pelo Ministério das Finanças - Autoridade Tributária e Aduaneira.
Source: Statistics Portugal, Income Statistics at local level produced by Ministry of Finance - Tax and Customs Authority.

2023 e/and 2024

Indicadores de pobreza ou exclusão social, privação material e desigualdade económica Indicators of poverty or social exclusion, material deprivation and economic inequality



nte: INE, I.P., Inquérito às condições de Vida e Rendimento.
urce: Statistics Portugal, statistics on income and living conditions.



A ATIVIDADE ECONÓMICA
| ECONOMIC ACTIVITY

CONTAS REGIONAIS | REGIONAL ACCOUNTS

| | Algarve | Portugal | Algarve / Portugal | |
|------------------|------------------|----------|--------------------|---------------------------|
| | milhões de euros | | % | |
| 2023 Pe | | | | 2023 Pe |
| PIB | 13 143 | 267 384 | 4,9 | GDP |
| VAB | 11 434 | 232 694 | 4,9 | GVA |
| 2022 | | | | 2022 |
| Remunerações | 4 560 | 113 604 | 4,0 | Compensation of employees |
| RDB das famílias | 9 052 | 162 671 | 5,6 | Households GDI |
| FBCF | 2 178 | 50 190 | 4,3 | GFCF |
| | million euros | | % | |
| | Algarve | Portugal | Algarve / Portugal | |

Fonte: INE, I.P., Contas regionais (Base 2016).

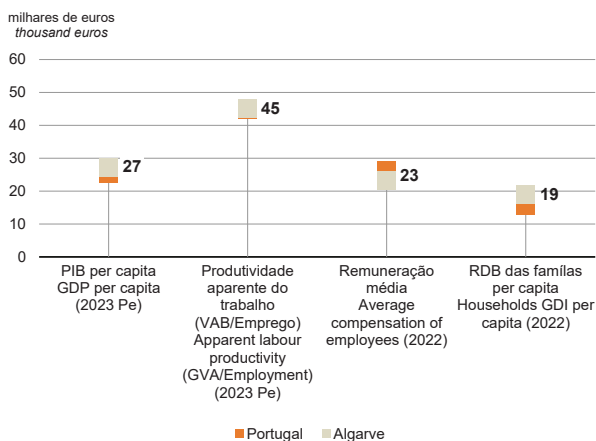
Source: Statistics Portugal, Regional accounts (Base 2016).

Nota: Pe - Valor preliminar.

Note: Pe - Preliminary value.

2022 e/and 2023 Pe

Indicadores de contas regionais
Regional accounts indicators



Fonte: INE, I.P., Contas regionais (Base 2016).

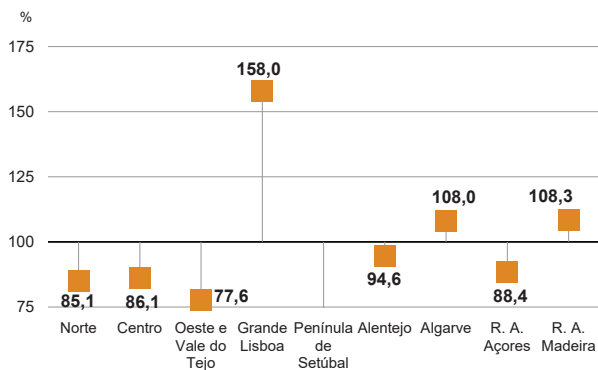
Source: Statistics Portugal, Regional accounts (Base 2016).

Nota: Pe - Valor preliminar.

Note: Pe - Preliminary value.

2023 Pe

Índice de disparidade do PIB per capita (Portugal=100) GDP per capita disparity index (Portugal=100)



Fonte: INE, I.P., Contas regionais (Base 2016).

Source: Statistics Portugal, Regional accounts (Base 2016).

Nota: Pe - Valor preliminar.

Note: Pe - Preliminary value.

PREÇOS | PRICES

2023

Variação média anual do índice de preços no consumidor Annual average growth rate in the consumer price index

| | % |
|---------------|------|
| Portugal | 4,31 |
| Norte | 4,30 |
| Centro | 3,88 |
| A. M. Lisboa | 4,57 |
| Alentejo | 3,86 |
| Algarve | 4,53 |
| R. A. Açores | 4,85 |
| R. A. Madeira | 4,96 |

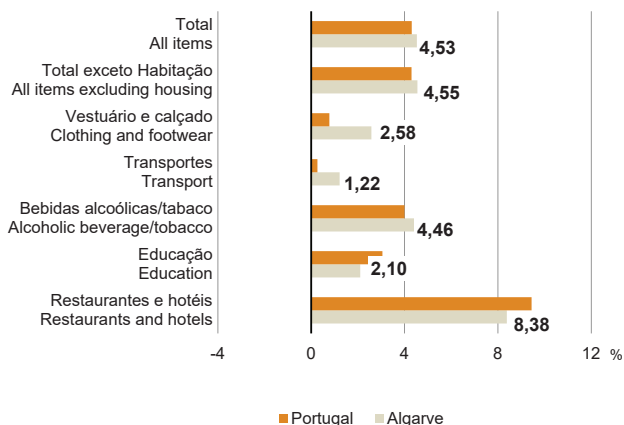
Fonte: INE, I.P., Índice de Preços no Consumidor (Base 2012).

Source: Statistics Portugal, Consumer Prices Index (Base 2012).

2023

Varição média anual do índice de preços no consumidor segundo algumas classes de despesa

Annual average growth rate in the consumer price index according to some divisions



Fonte: INE, I.P., Índice de Preços no Consumidor (Base 2012).

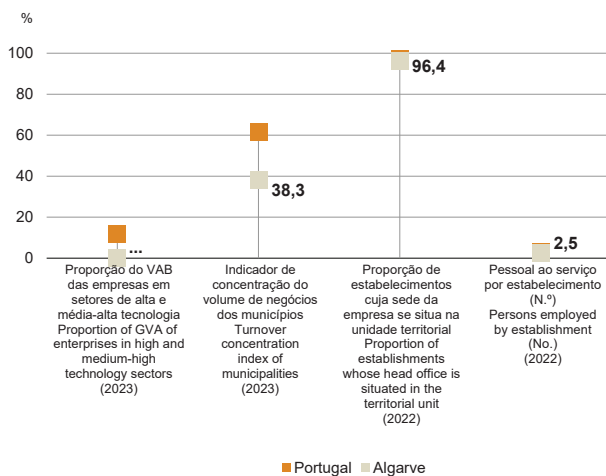
Source: Statistics Portugal, Consumer Prices Index (Base 2012).

EMPRESAS E ESTABELECIMENTOS | ENTERPRISES AND ESTABLISHMENTS

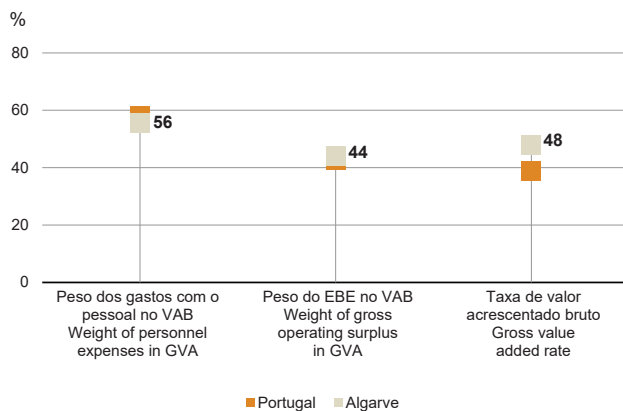
| 2023 | Algarve | Portugal | Algarve / Portugal | 2023 |
|-------------------------------------|------------|-------------|--------------------|---------------------------|
| Empresas | | | | Enterprises |
| Total (N.º) | 93 838 | 1 510 274 | 6,2 | Total (No.) |
| Pessoal ao serviço (N.º) | 218 856 | 4 738 341 | 4,6 | Persons employed (No.) |
| VAB (milhares de euros) | 5 059 247 | 147 020 142 | 3,4 | GVA (thousand euros) |
| 2022 | | | | 2022 |
| Estabelecimentos | | | | Establishments |
| Total (N.º) | 91 519 | 1 496 365 | 6,1 | Total (No.) |
| Pessoal ao serviço (N.º) | 229 491 | 4 478 631 | 5,1 | Persons employed (No.) |
| Volume Negócios (milhares de euros) | 16 906 657 | 529 882 527 | 3,2 | Turnover (thousand euros) |
| | | | % | |
| | Algarve | Portugal | Algarve / Portugal | |

Fonte: INE, I.P., Sistema de Contas Integradas das Empresas.

Source: Statistics Portugal, Integrated Business Accounts System.



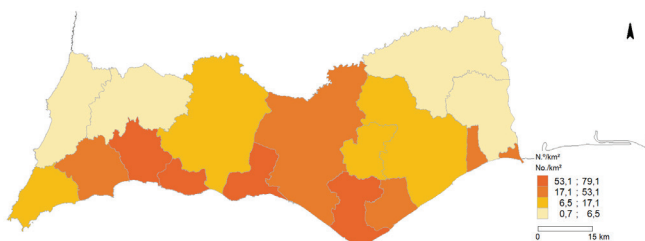
Fonte: INE, I.P., Sistema de Contas Integradas das Empresas.
Source: Statistics Portugal, Integrated Business Accounts System.



Fonte: INE, I.P., Sistema de Contas Integradas das Empresas.
Source: Statistics Portugal, Integrated Business Accounts System.

2022

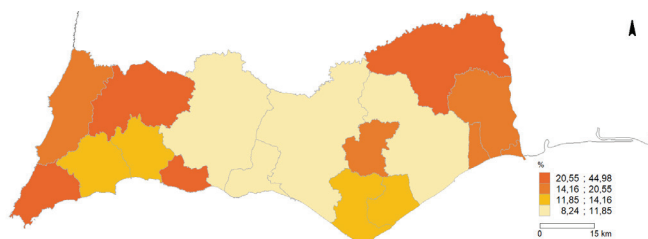
Densidade de estabelecimentos, por município *Density of establishments, by municipality*



Fonte: INE, I.P., Sistema de Contas Integradas das Empresas.
Source: Statistics Portugal, Integrated Business Accounts System.

2023

Indicador de concentração do volume de negócios das 4 maiores empresas, por município *Concentration indicator of turnover of the four major enterprises, by municipality*



Fonte: INE, I.P., Sistema de Contas Integradas das Empresas.
Source: Statistics Portugal, Integrated Business Accounts System.

COMÉRCIO INTERNACIONAL | INTERNATIONAL TRADE

| 2023 | Algarve (valores declarados) | Portugal (valores estimados) | Algarve / Portugal % | 2023 |
|--------------------------|---------------------------------|---------------------------------|----------------------------|-----------------------|
| | milhares de euros | | | |
| Total | | | | Total |
| Exportações | 292 666 | 77 340 161 | 0,4 | Exports |
| Importações | 549 622 | 105 148 409 | 0,5 | Imports |
| Comércio Intra-UE | | | | Intra-EU trade |
| Exportações | 258 245 | 54 244 620 | 0,5 | Exports |
| Importações | 481 438 | 78 395 964 | 0,6 | Imports |
| Comércio Extra-UE | | | | Extra-EU trade |
| Exportações | 34 421 | 23 095 541 | 0,1 | Exports |
| Importações | 68 184 | 26 752 446 | 0,3 | Imports |
| | thousand euros | | | |
| | Algarve (declared values) | Portugal (estimated values) | Algarve / Portugal % | |

Fonte: INE, I.P., Estatísticas do Comércio Internacional de Bens.

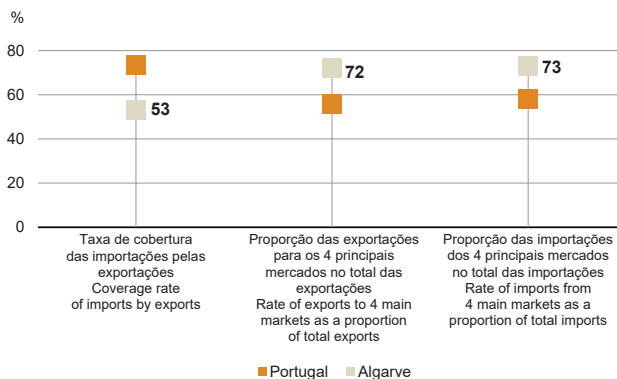
Source: Statistics Portugal, Statistics on External Trade of Goods.

Nota: Os valores para Portugal incluem as estimativas de não respostas e das transações abaixo dos limiares de assimilação. Ao nível regional, incluem-se apenas os valores declarados.

Note: Values for Portugal include adjustments for non-responses and for transactions below the assimilation thresholds. At the regional level only declared values were considered.

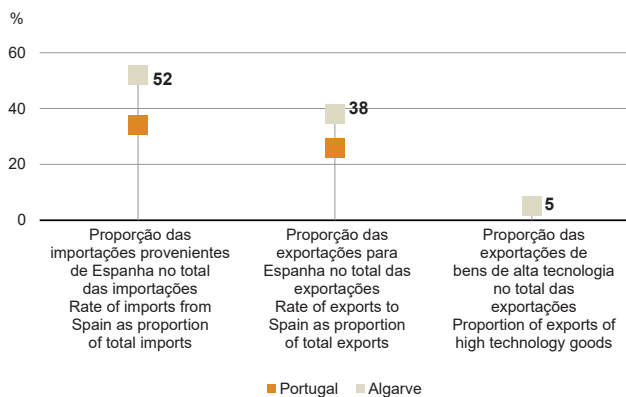
2023

Indicadores do comércio internacional Indicators of international trade



Fonte: INE, I.P., Sistema de Contas Integradas das Empresas.

Source: Statistics Portugal, Integrated Business Accounts System.

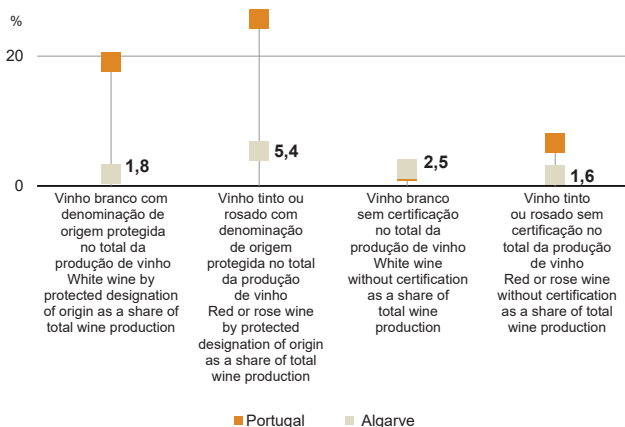


Fonte: INE, I.P., Estatísticas do Comércio Internacional de Bens e Contas Regionais (Base 2016).
Source: Statistics Portugal, Statistics on External Trade of Goods and Regional Accounts (2016 Base).
Nota: Os valores para Portugal incluem as estimativas de não respostas e das transações abaixo dos limiares de assimilação. Ao nível regional, incluem-se apenas os valores declarados.
Note: Values for Portugal include adjustments for non-responses and for transactions below the assimilation thresholds. At the regional level only declared values were considered.

AGRICULTURA E FLORESTA | AGRICULTURE AND FORESTRY

2023 Po

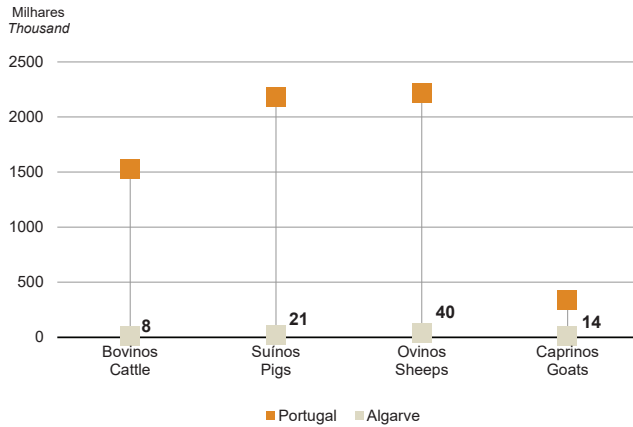
Produção vinícola declarada expressa em mosto
Wine production declared in grape must form



Fonte: Instituto da Vinha e do Vinho, I.P..
Source: Institute of Vineyard and Wine.
Nota: A produção é considerada segundo o local de vinificação. Os vinhos de casta sem denominação de origem protegida ou indicação geográfica protegida estão incluídos na rubrica "vinhos sem certificação". Po - Valor provisório.
Note: The production is considered according to the wine-growing location. Varietal wines without protected designation of origin or protected geographical indication are included in the item "wines without certification". Po - Provisory value.

2023

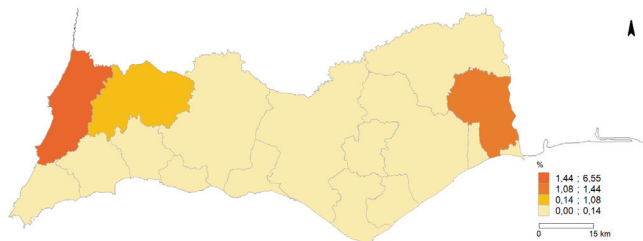
Efetivos animais por espécie Livestock by species



Fonte: INE, I.P., Inquérito aos Efetivos animais.
Source: Statistics Portugal, Animal livestock survey.

2023 Po

Proporção de espaços florestais ardidos, por município Proportion of burnt forestry areas, by municipality



Fonte: Instituto de Conservação da Natureza e Florestas.
Source: Institute of Nature Conservation and Forests.

Nota: Po - Valor provisório.
Note: Po - Provisory value.

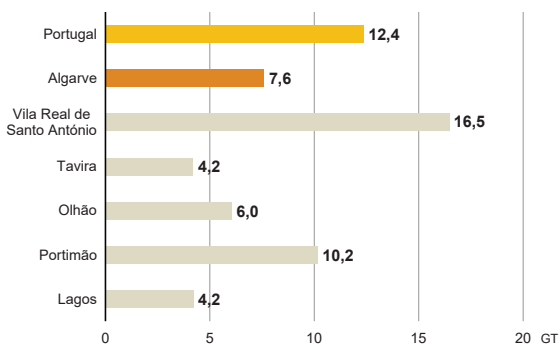
| 2023 | Algarve | Portugal | Algarve/ Portugal | 2023 |
|--|--------------|---------------|-----------------------|--|
| | N.º | | % | |
| Pescadores matriculados em 31 de dezembro | 2 559 | 14 125 | 18,1 | Fishermen registered at 31 December |
| Águas interiores não marítimas | 184 | 693 | 26,6 | Non-sea inland waters |
| Águas marítimas | | | | Seawaters |
| Pesca do arrasto | 205 | 1 280 | 16,0 | Trawl fishing |
| Pesca do cerco | 414 | 1 939 | 21,4 | Seine fishing |
| Pesca polivalente | 1 756 | 10 213 | 17,2 | Polyvalent fishing |
| Embarcações com motor | 1 366 | 5 684 | 24,0 | Motor vessels |
| Embarcações sem motor | 121 | 1 172 | 10,3 | Motorless vessels |
| | No. | | % | |
| | Algarve | Portugal | Algarve / Portugal | |

Fonte: INE, I.P. e Ministério do Mar - Direção-Geral de Recursos Naturais, Segurança e Serviços Marítimos; Estatísticas da Pesca.

Source: Statistics Portugal and Ministry of the Sea - Directorate-General for Natural Resources, Safety and Maritime Services; Fishery Statistics.

Nota: Não inclui embarcações de apoio à aquicultura.
Note: Supporting vessels to aquaculture are not included.

2023 Capacidade média das embarcações, por porto Average vessels capacity, by seaport

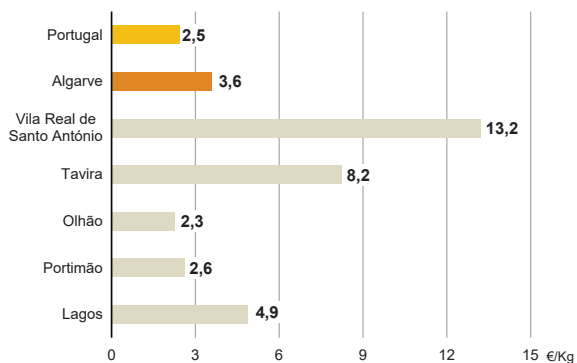


Fonte: INE, I.P. e Ministério do Mar - Direção-Geral de Recursos Naturais, Segurança e Serviços Marítimos; Estatísticas da Pesca.

Source: Statistics Portugal and Ministry of the Sea - Directorate-General for Natural Resources, Safety and Maritime Services; Fishery Statistics.

2023

Valor médio anual da pesca descarregada, por porto
Annual mean value of fish landed, by seaport



Fonte: INE, I.P. e Ministério do Mar - Direção-Geral de Recursos Naturais, Segurança e Serviços Marítimos; Estatísticas da Pesca.

Source: Statistics Portugal and Ministry of the Sea - Directorate-General for Natural Resources, Safety and Maritime Services; Fishery Statistics.

Nota: O valor médio da pesca descarregada não inclui congelados, salgados e aquicultura.

Note: The mean value of fish landed doesn't include frozen and salted fish, as well as aquaculture.

ENERGIA | ENERGY

2022 Po

Consumo de energia elétrica por consumidor
Electricity consumption per consumer

| 2022 Po | Algarve | Portugal | 2022 Po |
|--------------|----------------|----------------|--------------|
| | kWh | | |
| Total | 5 360,5 | 7 347,3 | Total |
| Doméstico | 2 705,1 | 2 384,8 | Residential |
| Indústria | 35 243,5 | 183 086,8 | Industry |
| Agricultura | 15 800,3 | 17 448,9 | Agriculture |
| | kWh | | |
| | Algarve | Portugal | |

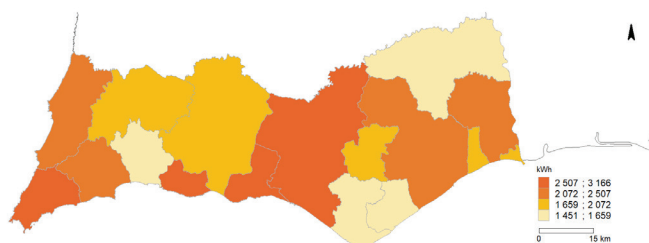
Fonte: Ministério do Ambiente e da Transição Energética - Direção-Geral de Energia e Geologia (DGEG).

Source: Ministry of Environment and Energy Transition - Directorate-General for Energy and Geology.

Nota: Po - Valor provisório.

Note: Po - Provisory value.

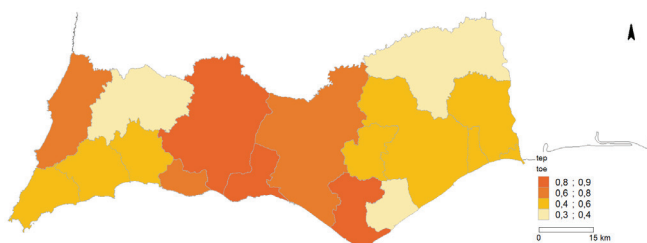
2022 Po | Consumo doméstico de energia elétrica por habitante, por município
Residential electricity consumption per inhabitant, by municipality



Fonte: Ministério do Ambiente e da Transição Energética - Direção-Geral de Energia e Geologia (DGEG).
Source: Ministry of Environment and Energy Transition - Directorate-General for Energy and Geology.

Nota: Po - Valor provisório
Note: Po - Provisory value.

2022 Po | Consumo de combustível automóvel por habitante, por município
Car fuel consumption per inhabitant, by municipality



Fonte: Ministério do Ambiente e da Transição Energética - Direção-Geral de Energia e Geologia (DGEG).
Source: Ministry of Environment and Energy Transition - Directorate-General for Energy and Geology.

Nota: O combustível automóvel inclui o gás auto, a gasolina aditivada, a gasolina sem chumbo 95, a gasolina sem chumbo 98 e o gasóleo rodoviário. Po - Valor provisório.

Note: Motor car fuel comprises auto gas, petrol with additives, unleaded gasoline 95, unleaded gasoline 98 and diesel oil. Po - Provisory value.

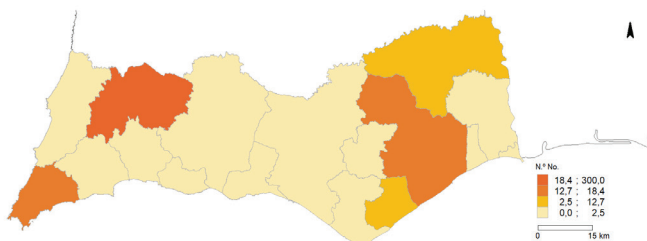
CONSTRUÇÃO E HABITAÇÃO | CONSTRUCTION AND HOUSING

| 2023 | Algarve | Portugal | Algarve / Portugal | 2023 |
|---|---------|----------|--------------------|--------------------------------------|
| | N.º | | % | |
| Edifícios licenciados | | | | Building permits |
| Total | 1 044 | 23 439 | 4,5 | Total |
| Total para habitação familiar | 873 | 17 590 | 5,0 | Total for family housing |
| Construções novas | 687 | 17 357 | 4,0 | New constructions |
| Construções novas para habitação familiar | 628 | 14 042 | 4,5 | New constructions for family housing |
| Edifícios concluídos | | | | Construction works completed |
| Total | 717 | 17 266 | 4,2 | Total |
| Total para habitação familiar | 616 | 13 211 | 4,7 | Total for family housing |
| Construções novas | 505 | 14 221 | 3,6 | New constructions |
| Construções novas para habitação familiar | 441 | 11 149 | 4,0 | New constructions for family housing |
| | No. | | % | |
| | Algarve | Portugal | Algarve / Portugal | |

Fonte: INE, I.P., Inquérito aos Projetos de Obras de Edifícios e de Demolição de Edifícios; Estatísticas das Obras Concluídas.

Source: Statistics Portugal, Projects of building constructions and demolitions survey; Statistics on construction works completed.

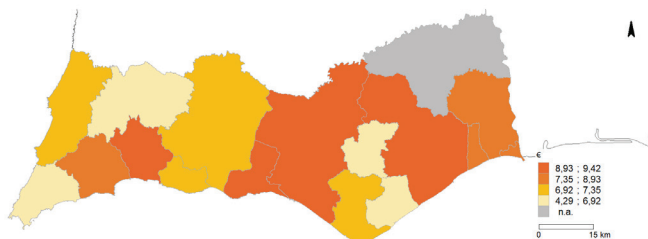
2021/2023 | Reconstruções concluídas por 100 construções novas concluídas, por município Reconstructions completed per 100 new buildings, by municipality



Fonte: INE, I.P., Estatísticas das Obras Concluídas.

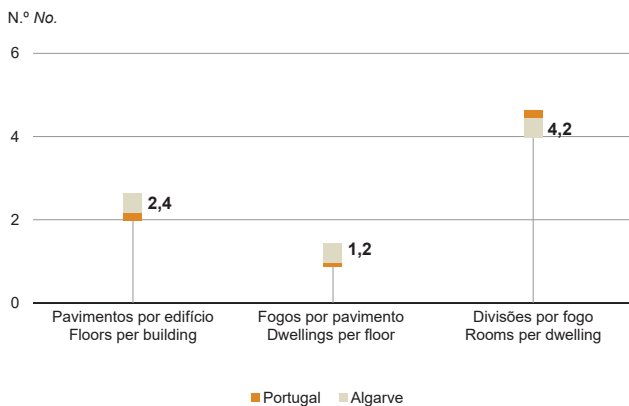
Source: Statistics Portugal, Statistics on construction works completed.

2023 | Valor mediano das vendas por m² de alojamentos familiares, por município
Median value per m² of dwellings sales, by municipality



Fonte: INE, I.P., Estatísticas de preços da habitação ao nível local.
Source: Statistics Portugal, House prices statistics at local level.

2023 | Indicadores do licenciamento de construções novas para habitação familiar
Permits of new buildings for family housing indicators

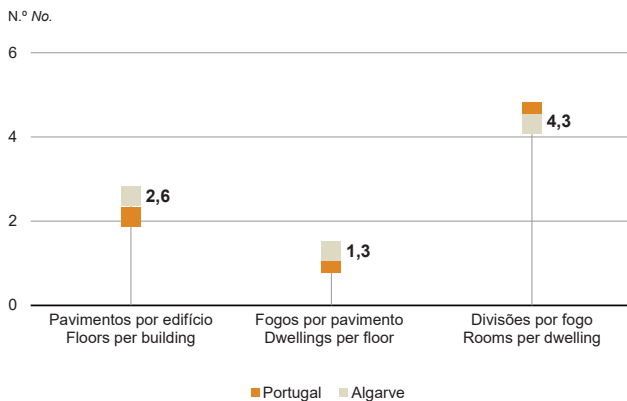


Fonte: INE, I.P., Inquérito aos Projetos de Obras de Edifícios e de Demolição de Edifícios.
Source: Statistics Portugal, Projects of building constructions and demolitions survey.

2023

Indicadores da conclusão de construções novas para habitação familiar

Completed new buildings for family housing indicators



Fonte: INE, I.P., Estatísticas das Obras Concluídas.

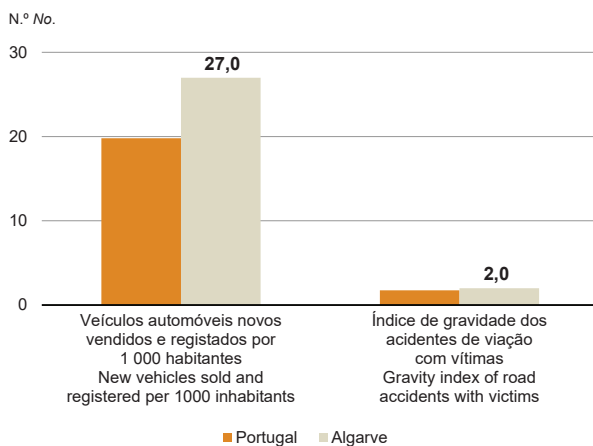
Source: Statistics Portugal, Statistics on construction works completed.

TRANSPORTES | TRANSPORTS

2023

Indicadores de transportes

Transport indicators



Fonte: Instituto dos Registos e do Notariado, I. P.; INE, I.P.; Autoridade Nacional de Segurança Rodoviária (ANSR).

Source: Institute of Registries and Notaries; Statistics Portugal; National Authority for Road Safety.

Nota: Os acidentes e as vítimas são afetados aos municípios segundo o local do acidente.
Note: Road accidents and victims are attributed to municipalities according to the place of accident.

2023

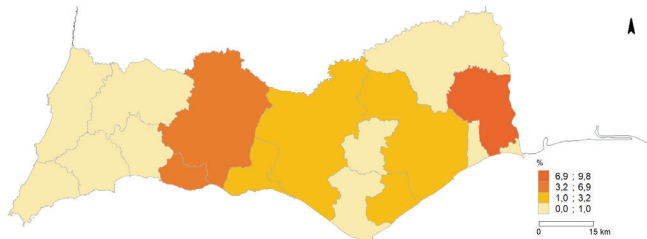
Infraestrutura ferroviária e fluxos de transporte Railway infra-structure and transport flows

| 2023 | Algarve | Continente | Algarve / Continente (%) | 2023 |
|---|---------|------------|-----------------------------|--|
| Extensão das linhas e vias exploradas (km) | 174 | 2 527 | 6,9 | Line extensions and explored railways (km) |
| Passageiras/os em tráfego nacional (Milhares) | | | | Passengers in domestic traffic (Thousands) |
| Por região de origem | 2 501 | 200 230 | 1,2 | By region of origin |
| Por região de destino | 2 516 | | 1,3 | By region of destination |
| | Algarve | Mainland | Algarve / Mainland (%) | |

Fonte: INE, I.P., Inquérito à Infraestrutura ferroviária.
Source: Statistics Portugal, Rail infra-structure survey.

2023

Proporção de acidentes de viação com vítimas nas autoestradas, por município Proportion of road accidents with victims on highways, by municipality



Fonte: Autoridade Nacional de Segurança Rodoviária (ANSR).
Source: National Authority for Road Safety.

Nota: Os acidentes e as vítimas são afetados aos municípios segundo o local do acidente.
Note: Road accidents and victims are attributed to municipalities according to the place of accident.



2023

Tráfego comercial nas infraestruturas aeroportuárias por natureza do tráfego
Commercial traffic in air transport infrastructures by type of traffic

| 2023 | Aeroporto de Faro | Portugal | % | 2023 |
|-----------------------|-------------------|-------------------|-------|-------------------|
| Aeronaves (aterradas) | 31 351 | 243 834 | 12,86 | Aircraft (landed) |
| Passageiras/os (N.º) | | | | Passengers (No.) |
| Embarcadas/os | 4 807 899 | 33 545 354 | 14,33 | Embarked |
| Desembarcadas/os | 4 787 149 | 33 785 900 | 14,17 | Disembarked |
| Em trânsito directo | 45 020 | 173 267 | 25,98 | In direct transit |
| Carga (t) | | | | Cargo (t) |
| Embarcada | 11 | 109 990 | 0,01 | Loaded |
| Desembarcada | 10 | 99 370 | 0,01 | Unloaded |
| Correio (t) | | | | Mail (t) |
| Embarcado | ə | 7 457 | ə | Loaded |
| Desembarcado | 2 | 6 224 | 0,03 | Unloaded |
| | Airport of Faro | National airports | % | |

Fonte: INE, I.P., Estatísticas dos Transportes.
 Source: Statistics Portugal, Transport Statistics.

2023

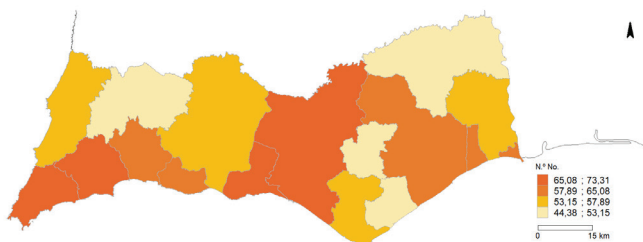
Serviço de internet e de televisão
Internet and television service

| 2023 | Algarve | Portugal | Algarve / Portugal | 2023 |
|--|----------------|------------------|--------------------|--|
| | N.º | | % | |
| Acessos ao serviço de internet em banda larga em local fixo | 274 989 | 4 596 779 | 6,0 | Fixed broadband Internet accesses service |
| Residencial | 224 889 | 3 865 043 | 5,8 | Residencial |
| Não Residencial | 50 100 | 731 736 | 6,8 | Non Residential |
| Serviço de televisão | | | | Television service |
| Assinantes | 269 129 | 4 584 971 | 5,9 | Subscribers |
| | No. | | % | |
| | Algarve | Portugal | Algarve / Portugal | |

Fonte: Autoridade Nacional de Comunicações (ANACOM).
Source: National Authority of Communications (ANACOM).

2023

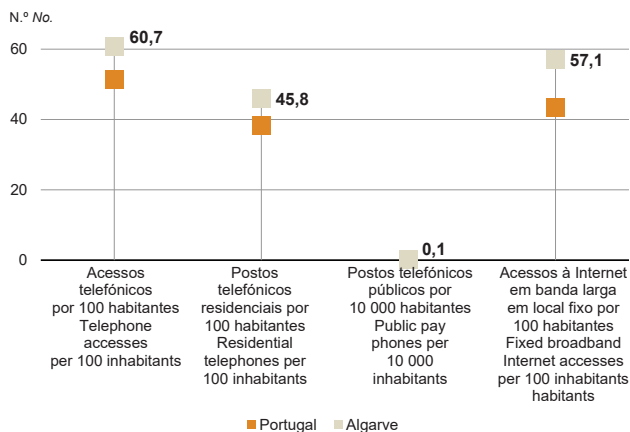
Acessos telefónicos por 100 habitantes, por município
Telephone accesses per 100 inhabitants, by municipality



Fonte: Autoridade Nacional de Comunicações (ANACOM).
Source: National Authority of Communications (ANACOM).

2023

Indicadores de comunicações Communication indicators



Fonte: INE, I.P., Inquérito às Telecomunicações; Autoridade Nacional de Comunicações (ANACOM); CTT - Correios de Portugal, S.A.
Source: Statistics Portugal, National Authority of Communications (ANACOM); CTT - Portuguese Postal Service.

TURISMO | TOURISM

2023

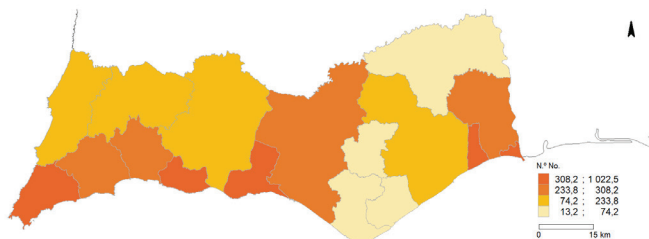
Indicadores dos estabelecimentos de alojamento turístico Tourism activity indicators

| 2023 | 2023 | | 2023 |
|---|---------|----------|--|
| | Algarve | Portugal | |
| Proporção de hóspedes não residentes | 72,2 | 60,7 | Proportion of non-residents guests |
| Proporção de dormidas entre julho-setembro N.º de noites | 41,2 | 35,2 | Proportion of nights between July-September No. of nights |
| Estada média no estabelecimento | 4,0 | 2,6 | Average stay in establishment |
| Estada média de hóspedes não residentes no estabelecimento | 4,2 | 3,0 | Average stay of non-residents guests in the establishment |
| Taxa de ocupação-cama (líquida) | 49,2 | 48,0 | Bed occupancy net rate |
| | Algarve | Portugal | |

Fonte: INE, I.P., Estatísticas do Turismo.
Source: Statistics Portugal, Tourism Statistics.

2023

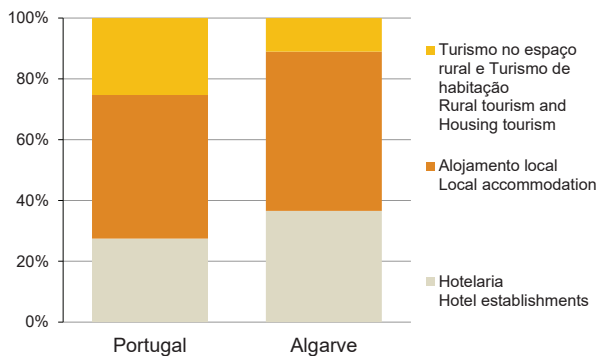
Capacidade de alojamento por 1 000 habitantes, por município
Lodging capacity per 1 000 inhabitants, by municipality



Fonte: INE, I.P., Estatísticas do Turismo.
 Source: Statistics Portugal, Tourism Statistics.
 Nota: s.e. - Valor confidencial.
 Note: s.e. - Confidential value.

31.07.2023

Estabelecimentos de alojamento turístico
Tourism accommodation establishments

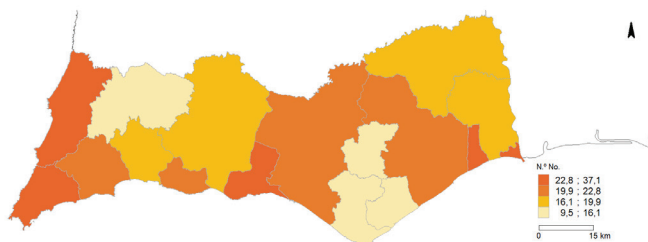


Fonte: INE, I.P., Estatísticas do Turismo.
 Source: Statistics Portugal, Tourism Statistics.

INSTITUIÇÕES DE CRÉDITO E SOCIEDADES FINANCEIRAS | CREDIT INSTITUTIONS AND FINANCIAL ENTERPRISES

2023

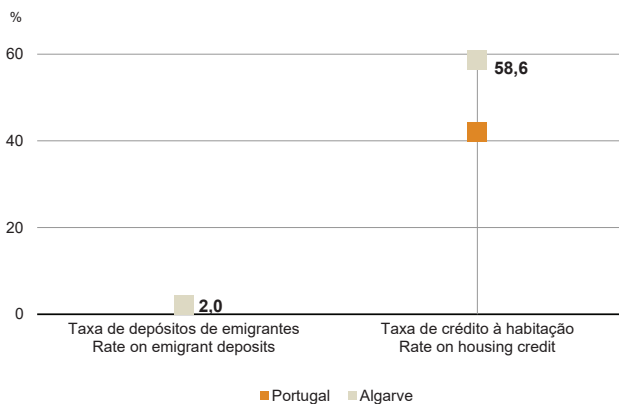
Caixas automáticos multibanco por 10 000 habitantes, por município
Automatic teller machines per 10 000 inhabitants, by municipality



Fonte: INE, I.P., Estatísticas Monetárias e Financeiras.
Source: Statistics Portugal, Monetary and Financial Statistics.

2023

Indicadores das instituições de crédito e sociedades financeiras
Credit institutions and financial enterprises indicators



Fonte: INE, I.P., Estatísticas Monetárias e Financeiras.
Source: Statistics Portugal, Monetary and Financial Statistics.

2023

Caixas automáticos Automated teller machine (ATM)

| 2023 | Algarve | | Portugal | | 2023 |
|--|---------|---------|----------|----------|--|
| | N.º | | | No. | |
| Caixas automáticos por 10 000 habitantes | 19,9 | | 11,7 | | ATM per 10 000 inhabitants |
| Operações por habitante | 82 | | 71 | | Operations per inhabitant |
| | € | | € | | |
| Levantamentos nacionais por habitante | 3 293 | | 2 721 | | National withdrawals per inhabitant |
| Compras através de terminais de pagamento automático por habitante | 11 617 | | 6 737 | | Purchases through automatic payment terminals per inhabitant |
| | | Algarve | | Portugal | |

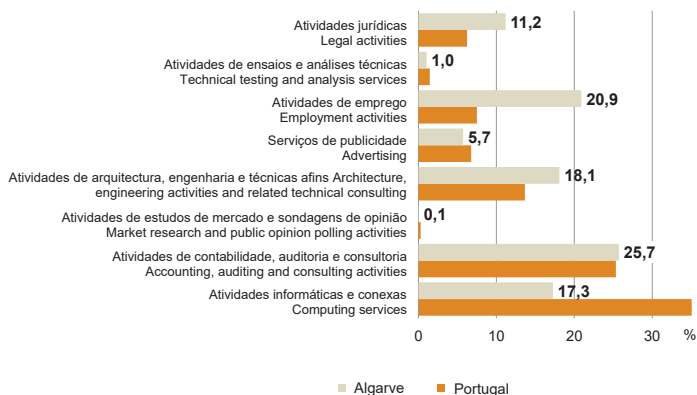
Fonte: INE, I.P., Estatísticas Monetárias e Financeiras.
Source: Statistics Portugal, Monetary and Financial Statistics.

SERVIÇOS PRESTADOS ÀS EMPRESAS | BUSINESS SERVICES

2023

Volume de negócios de algumas atividades de serviços prestados às empresas

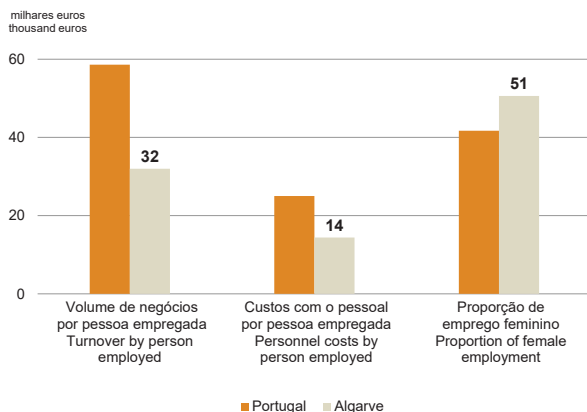
Turnover of some business services to enterprises



Fonte: INE, I.P., Inquérito aos Serviços Prestados às Empresas e Sistema de Contas Integradas das Empresas.
Source: Statistics Portugal, Survey of Business Services to Enterprises and Integrated Business Account System.

2023

Indicadores de algumas atividades de serviços prestados às empresas Indicators of some business services to enterprises

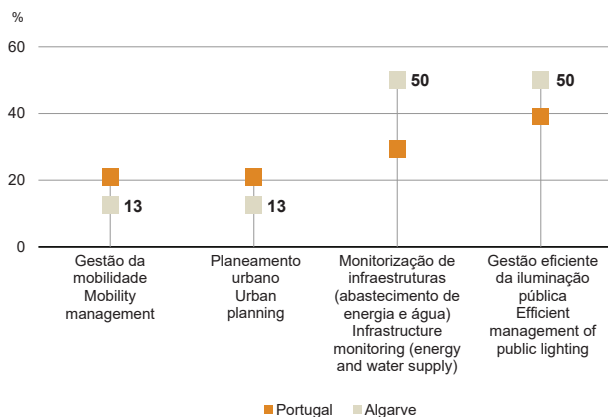


Fonte:INE, I.P., Inquérito aos Serviços Prestados às Empresas e Sistema de Contas Integradas das Empresas.

Source: Statistics Portugal, Survey of Business Services to Enterprises and Integrated Business Account System.

2023

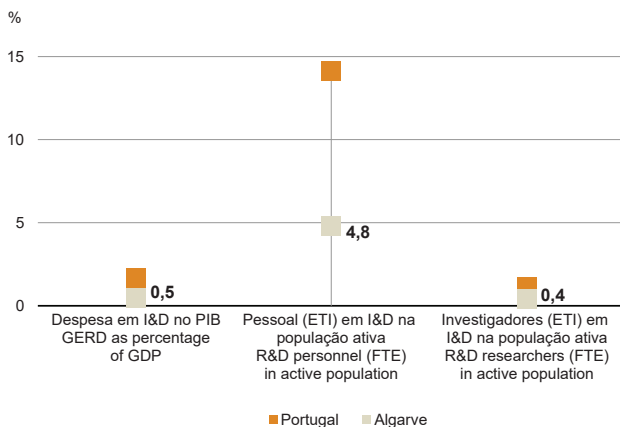
Repartição regional do volume de negócios de algumas atividades de serviços prestados às empresas Turnover of some business services to enterprises



Fonte:INE, I.P., Inquérito aos Serviços Prestados às Empresas e Sistema de Contas Integradas das Empresas.

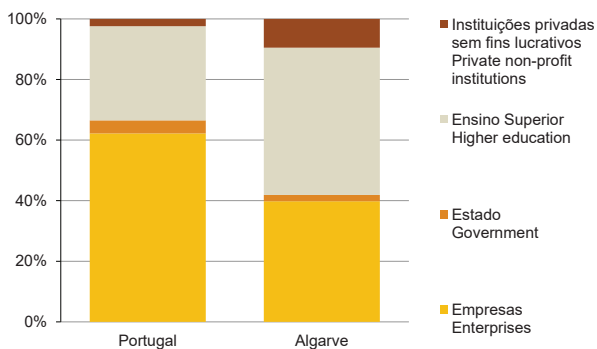
Source: Statistics Portugal, Survey of Business Services to Enterprises and Integrated Business Account System.

2022 | Indicadores de investigação e desenvolvimento
Research and development indicators



Fonte: Ministério da Educação e Ciência - Direção-Geral de Estatísticas de Educação e Ciência.
Source: Ministry of Education and Science - Directorate General of Education and Science Statistics.

2022 | Repartição da despesa total em I&D, por setor de execução
Repartition of R&D expenditure, by sector of performance

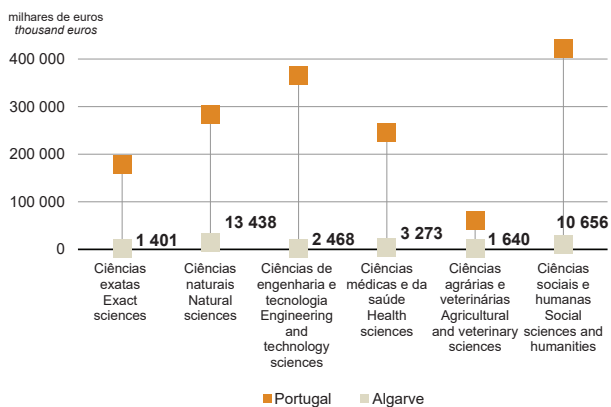


Fonte: Ministério da Educação e Ciência, Direção-Geral de Estatísticas de Educação e Ciência, Inquérito ao Potencial Científico e Tecnológico Nacional.
Source: Ministry of Education and Science - Directorate General of Education and Science Statistics, R&D Survey.

2022

Despesa em I&D segundo a área científica ou tecnológica

Gross expenditure on R&D according to science and technology fields



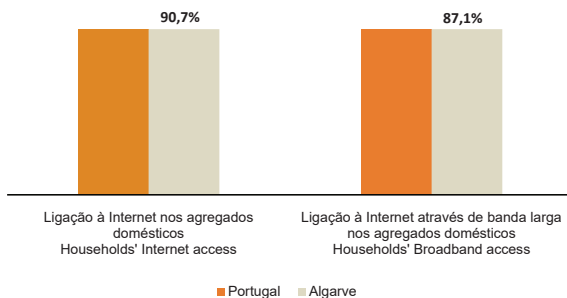
Fonte: Ministério da Educação e Ciência, Direção-Geral de Estatísticas de Educação e Ciência, Inquérito ao Potencial Científico e Tecnológico Nacional.

Source: Ministry of Education and Science - Directorate General of Education and Science Statistics, R&D Survey.

Nota: A despesa em I&D é avaliada a preços correntes.

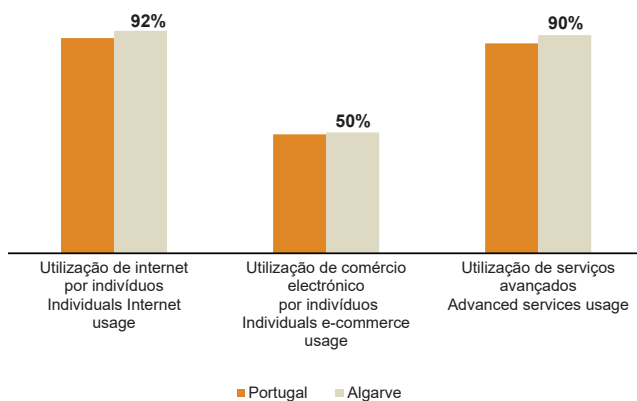
Note: R&D expenditure is presented in current prices.

2024 | Indicadores da sociedade da informação nas famílias
Information society indicators in private households



Fonte: INE, I.P., Inquérito à Utilização de Tecnologias da Informação e da Comunicação pelas Famílias.
Source: Statistics Portugal, Survey on Information and Communication Technologies Usage in Private Households.

Nota: Agregados domésticos com pelo menos um indivíduo com idade entre 16 e 74 anos.
Note: Households including at least one member aged 16 to 74 years old.

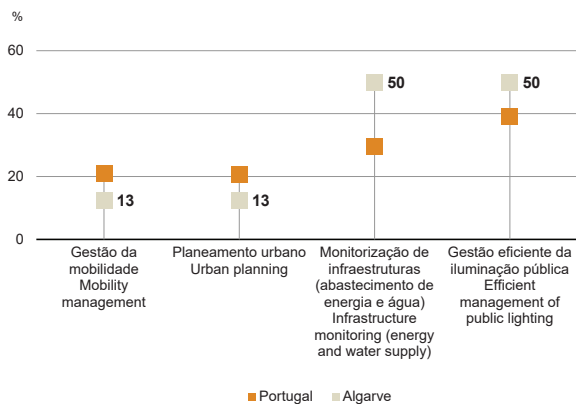


Fonte: INE, I.P., Inquérito à Utilização de Tecnologias da Informação e da Comunicação pelas Famílias.
Source: Statistics Portugal, Survey on Information and Communication Technologies Usage in Private Households.

Nota: Indivíduos com idade entre 16 e 74 anos.
Note: Individuals aged 16 to 74 years old.

2023

Sociedade da informação nas Câmaras Municipais *Information society in municipal councils*




Fonte: Direção-Geral de Estatísticas da Educação e Ciência - Ministério da Educação e Ministério da Ciência, Tecnologia e Ensino Superior.

Source: Directorate-General for Education and Science Statistics - Ministry of Education and Ministry of Science, Technology and Higher Education.



O ESTADO | STATE



ADMINISTRAÇÃO REGIONAL E LOCAL | REGIONAL AND LOCAL GOVERNMENT

2010 - 2023 Po | Indicadores de administração regional e local
Regional and local government indicators

| Unidade: % | 2010 | 2011 | 2012 | 2013 | 2014 | 2015 | 2016 | 2017 | 2018 | 2019 | 2020 | 2021 | 2022 | 2023 Po | Unit: % |
|---|-------|-------|-------|-------|-------|-------|-------|-------|-------|-------|-------|-------|-------|---------|--|
| Receitas | | | | | | | | | | | | | | | Revenues |
| no total do PIB | 6,6 | 6,7 | 6,7 | 6,8 | 6,4 | 6,4 | 6,2 | 6,1 | 6,1 | 6,1 | 6,6 | 6,6 | 6,4 | 6,5 | as percentage of GDP |
| no total das receitas da administração pública | 16,2 | 15,8 | 15,8 | 15,1 | 14,4 | 14,5 | 14,4 | 14,3 | 14,2 | 14,3 | 15,1 | 14,9 | 14,7 | 14,8 | in the total of public administration revenues |
| Impostos | | | | | | | | | | | | | | | Taxes |
| no total do PIB | 1,8 | 1,9 | 1,9 | 2,1 | 2,3 | 2,3 | 2,3 | 2,2 | 2,3 | 2,3 | 2,3 | 2,3 | 2,3 | 2,2 | as percentage of GDP |
| no total das receitas da administração pública | 4,5 | 4,5 | 4,4 | 4,7 | 5,1 | 5,2 | 5,3 | 5,3 | 5,4 | 5,4 | 5,3 | 5,2 | 5,3 | 5,2 | in the total of general government revenues |
| no total de impostos das administrações públicas | 8,4 | 8,2 | 8,3 | 8,5 | 9,0 | 9,0 | 9,1 | 9,0 | 9,2 | 9,3 | 9,4 | 9,4 | 9,1 | 9,0 | in the total of general government tax revenues |
| no total das receitas da administração regional e local | 27,8 | 28,7 | 28,1 | 31,3 | 35,3 | 35,7 | 36,6 | 36,8 | 37,9 | 38,0 | 35,1 | 34,9 | 36,3 | 34,9 | in the total of regional and local revenues |
| Despesas | | | | | | | | | | | | | | | Expenditures |
| no total do PIB | 7,4 | 6,8 | 6,2 | 6,6 | 6,0 | 5,9 | 5,7 | 5,9 | 5,8 | 5,8 | 6,7 | 6,9 | 6,4 | 6,5 | as percentage of GDP |
| no total das despesas das administrações públicas | 14,3 | 13,6 | 12,7 | 13,2 | 11,6 | 12,3 | 12,8 | 13,0 | 13,5 | 13,6 | 13,5 | 14,6 | 14,7 | 15,4 | in the total of general government expenditures |
| Investimento | | | | | | | | | | | | | | | Investment |
| no total do PIB | 1,7 | 1,3 | 0,9 | 1,1 | 0,9 | 1,0 | 0,8 | 1,0 | 0,9 | 0,8 | 1,1 | 1,3 | 1,1 | 1,2 | as percentage of GDP |
| no total das despesas das administrações públicas | 3,3 | 2,7 | 1,8 | 2,3 | 1,8 | 2,1 | 1,7 | 2,1 | 2,0 | 2,0 | 2,3 | 2,8 | 2,5 | 2,7 | in the total of general government expenditures |
| no total de investimento das administrações públicas | 32,3 | 38,7 | 33,8 | 50,7 | 44,6 | 42,8 | 50,5 | 54,3 | 47,1 | 47,1 | 46,7 | 51,4 | 45,4 | 44,2 | in the total of general government investment expenditures |
| no total das despesas da administração regional e local | 23,2 | 19,8 | 13,9 | 17,4 | 15,1 | 16,9 | 13,7 | 16,4 | 15,2 | 14,3 | 16,7 | 19,3 | 16,9 | 17,8 | in the total of regional and local administration expenditures |
| Relação entre receitas e despesas | 88,4 | 98,3 | 108,0 | 102,7 | 106,3 | 107,3 | 108,1 | 103,0 | 104,2 | 104,9 | 98,5 | 96,0 | 99,4 | 98,7 | Ratio between revenues and expenditures |
| Relação entre receitas e despesas correntes | 101,0 | 107,3 | 108,8 | 111,9 | 116,9 | 120,4 | 120,4 | 120,3 | 120,0 | 116,1 | 113,5 | 112,6 | 116,6 | 111,8 | Ratio between current revenues and expenditures |
| Capacidade (+) / Necessidade (-) líquida de financiamento no PIB | -0,9 | -0,1 | 0,5 | 0,2 | 0,4 | 0,4 | 0,5 | 0,2 | 0,2 | 0,3 | -0,1 | -0,3 | 0,0 | -0,1 | Net lending (+)/net borrowing (-) as percentage of GDP |

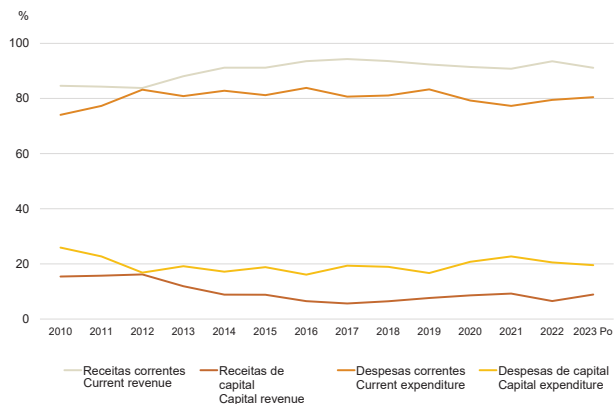
Fonte: INE, I.P., Contas Nacionais (Base 2016).
Source: Statistics Portugal, National Accounts (Base 2016).

Nota: Na rubrica "Investimento" estão incluídas a formação bruta de capital e aquisições líquidas de cessões de ativos não financeiros não produzidos. Po - Valor provisório.

Note: The item "Investment" includes gross capital formation and acquisitions less disposals of non-financial non-produced assets. Po - Provisory value.

2010-2023 Po

Proporção das receitas e despesas correntes e de capital da administração regional e local
Proportion of current and capital revenues and expenditures of regional and local government



Fonte: INE, I.P., Contas Nacionais (Base 2016).

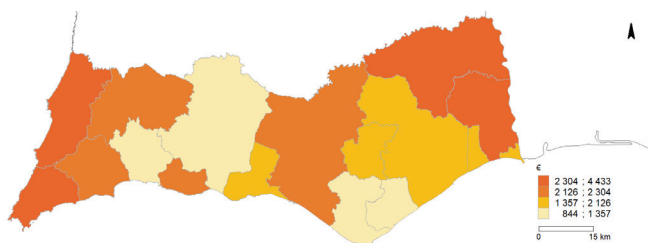
Source: Statistics Portugal, National Accounts (Base 2016).

Nota: Po - Valor provisório.

Note: Po - Provisory value.

2022 Pe

Receitas das operações não financeiras por habitante, por município
Receipts from the non-financial transactions per inhabitant, by municipality



Fonte: Ministério da Modernização do Estado e da Administração Pública – Direção-Geral das Autarquias Locais, base de dados SISAL (Sistema de Informação para o Subsetor da Administração Local).

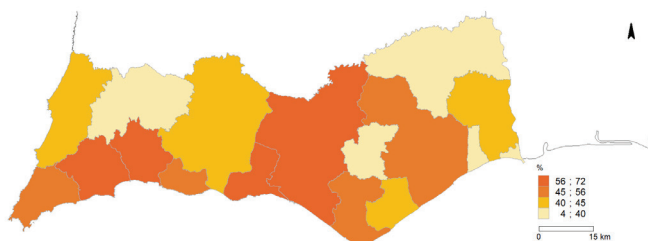
Source: Ministry of State Modernisation and Public Administration - Directorate-General for Local Authorities, SISAL database (Information System for Local Government Sub-Sector).

Nota: Pe – Valor preliminar.

Note: Pe – Preliminary value.

2022 Pe

Impostos no total de receitas das operações não financeiras, por município Taxes in the total receipts from the non-financial transactions, by municipality



Fonte: Ministério da Modernização do Estado e da Administração Pública – Direção-Geral das Autarquias Locais, base de dados SISAL (Sistema de Informação para o Subsetor da Administração Local).

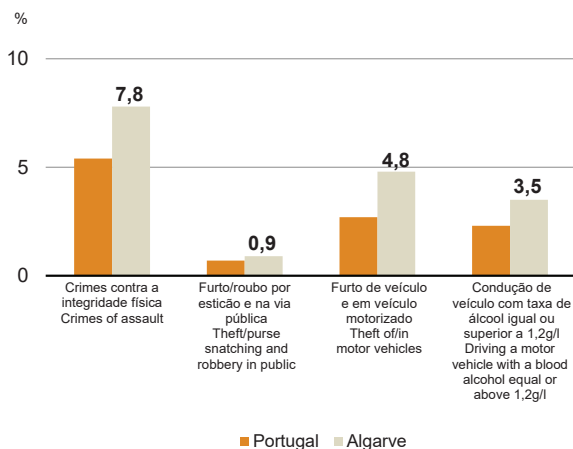
Source: Ministry of State Modernisation and Public Administration - Directorate-General for Local Authorities, SISAL database (Information System for Local Government Sub-Sector).

Nota: Pe - Valor preliminar.

Note: Pe - Preliminary value.

JUSTIÇA | JUSTICE

2023 | Indicadores de justiça Justice indicators

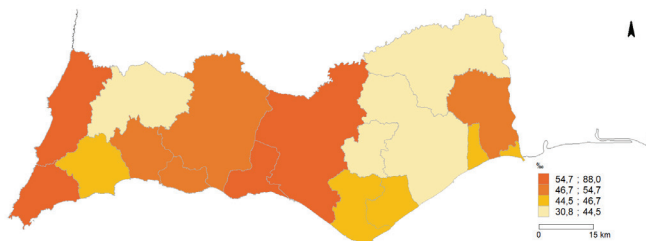


Fonte: Ministério da Justiça - Direção-Geral da Política de Justiça.

Source: Ministry of Justice - Directorate-General for Justice Policy.

2023

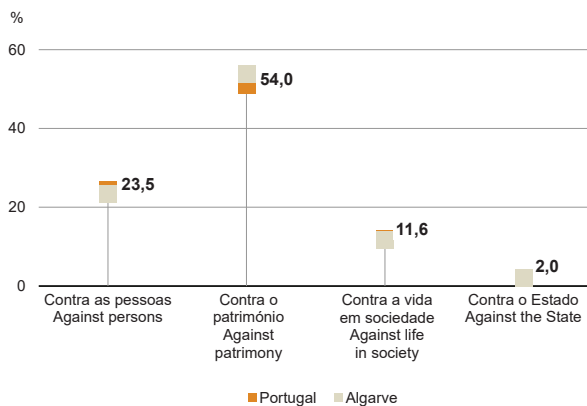
Taxa de criminalidade, por município Crime rate, by municipality



Fonte: Ministério da Justiça - Direção-Geral da Política de Justiça.
Source: Ministry of Justice - Directorate-General for Justice Policy.

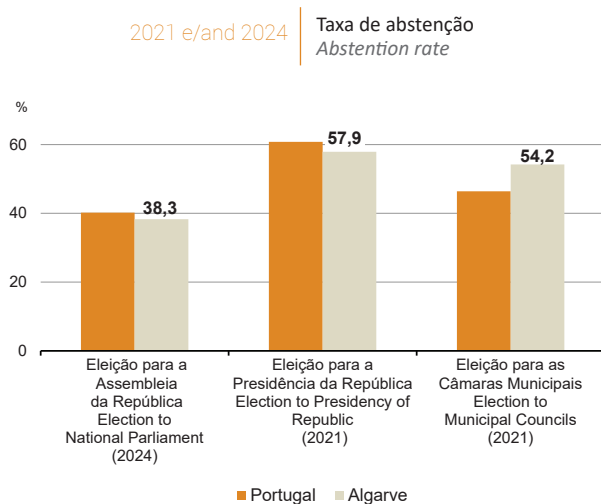
2023

Crimes registados por categoria de crimes Offences recorded by type of offence



Fonte: Ministério da Justiça - Direção-Geral da Política de Justiça.
Source: Ministry of Justice - Directorate-General for Justice Policy.

PARTICIPAÇÃO POLÍTICA | POLITICAL PARTICIPATION



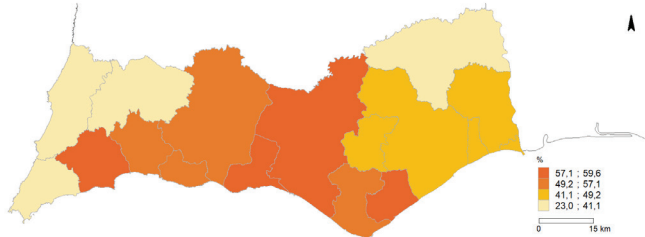
Fonte: Secretaria-Geral do Ministério da Administração Interna - Administração Eleitoral.

Source: General Secretariat of the Ministry of Home Affairs - Electoral Administration.

Nota: Os resultados apresentados referem-se ao escrutínio provisório das eleições para a Assembleia da República realizadas a 10 de março de 2024, para a Presidência da República realizadas a 24 de janeiro de 2021 e para as autárquicas realizadas a 26 de setembro de 2021. Os valores para Portugal incluem a participação eleitoral de população portuguesa residente no estrangeiro.

Note: Results presented here are referred to provisional ballot of the elections for and National Parliament elections that took place on March 10, 2024, for the Presidency of Republic that took place on January 24, 2021, and for the local government that took place on September 26, 2021. The values presented for Portugal include the electoral participation of the Portuguese resident population in foreign countries.

2021 Taxa de abstenção na eleição para as Câmaras Municipais, por município
Abstention rate in election to Municipal Councils, by municipality

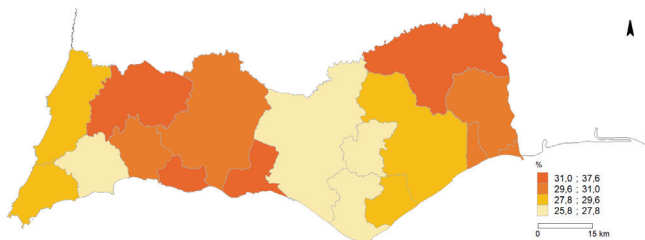


Fonte: Secretaria-Geral do Ministério da Administração Interna - Administração Eleitoral.
Source: General Secretariat of the Ministry of Home Affairs - Electoral Administration.

Nota: Os resultados apresentados referem-se ao escrutínio provisório das eleições autárquicas realizadas a 26 de setembro de 2021.

Note: Results presented here are referred to provisional ballot of the local government elections that took place on September 26, 2021.

2024 Proporção de votos do partido/coligação mais votado na eleição para a Assembleia da República, por município
Proportion of votes of the most voted party/coalition in election to National Parliament, by municipality



Fonte: Secretaria-Geral do Ministério da Administração Interna - Administração Eleitoral.
Source: General Secretariat of the Ministry of Home Affairs - Electoral Administration.

Nota: Os resultados apresentados referem-se ao escrutínio provisório das eleições para a Assembleia da República realizadas a 10 de março de 2024.

Note: Results presented here are referred to provisional ballot of the elections for the National Parliament that took place on March 10, 2024.



Ano de edição 2025
ine.pt



9/0
1935-2025

90 anos de rigor e inovação ao serviço da Sociedade