



29 de Novembro de 2024
ATIVIDADE TURÍSTICA
Outubro de 2024 – Estatísticas rápidas

DORMIDAS MANTIVERAM O RITMO DE CRESCIMENTO

O **setor do alojamento turístico**¹ registou 3,0 milhões de hóspedes e 7,6 milhões de dormidas em **outubro de 2024**, correspondendo a variações² de +3,8% e +2,5%, respetivamente (+2,9% e +2,5% em setembro de 2024, pela mesma ordem). As dormidas de residentes aumentaram 1,2% (-0,6% em setembro), correspondendo a 1,9 milhões, enquanto as dos não residentes cresceram 3,0% (+3,7% em setembro), totalizando 5,7 milhões.

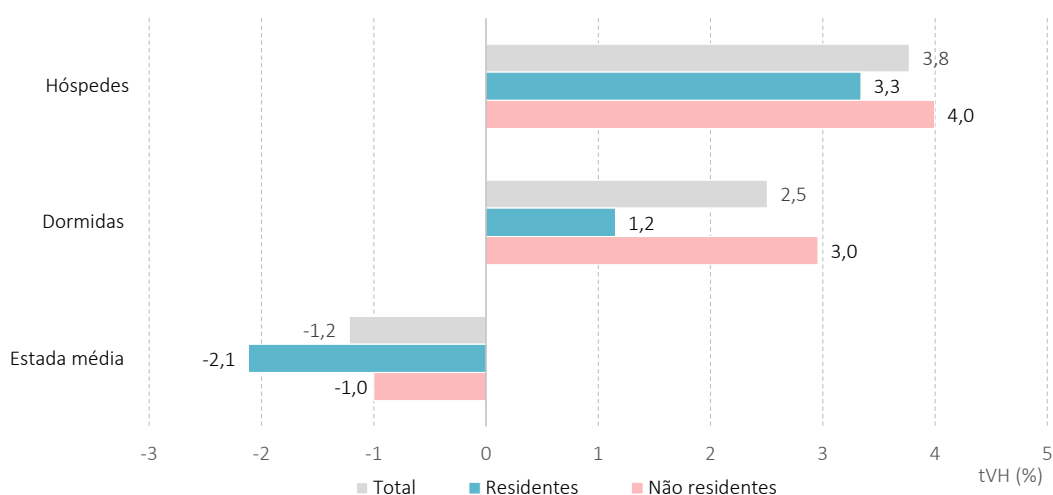
Nos mercados externos, o britânico manteve-se como principal mercado emissor (quota de 19,9%), tendo crescido 2,3% em outubro, seguido da Alemanha (peso de 12,6%), que aumentou 3,7%. Entre os 10 principais mercados emissores em outubro, o mercado canadiano registou o maior aumento (+15,0%), enquanto o mercado espanhol foi o que mais decresceu (-12,4%).

Todas as regiões, com exceção do Alentejo (-4,4%), registaram acréscimo de dormidas, tendo sido mais expressivo na RA Açores (+10,8%) e no Centro (+7,0%).

A ocupação nos estabelecimentos de alojamento turístico atingiu, em outubro, 51,0% e 63,2% nas taxas líquidas de ocupação-cama e ocupação-quarto, respetivamente (-0,2 p.p. e +0,7 p.p., pela mesma ordem).

Desde o início do ano, as dormidas aumentaram 3,7%, +1,2% nos residentes e +4,8% nos não residentes.

Figura 1. Hóspedes, dormidas e estada média nos estabelecimentos de alojamento turístico, outubro 2024
Variações (%) homólogas



¹Séries mensais que incluem três segmentos de alojamento: hotelaria (hotéis, hotéis-apartamentos, apartamentos turísticos, aldeamentos turísticos, pousadas e quintas da Madeira), alojamento local com 10 ou mais camas (de acordo com o limiar estatístico previsto no Regulamento UE 692/2011) e turismo no espaço rural/de habitação.

² Salvo indicação em contrário, as taxas de variação apresentadas neste destaque correspondem a taxas de variação homóloga.

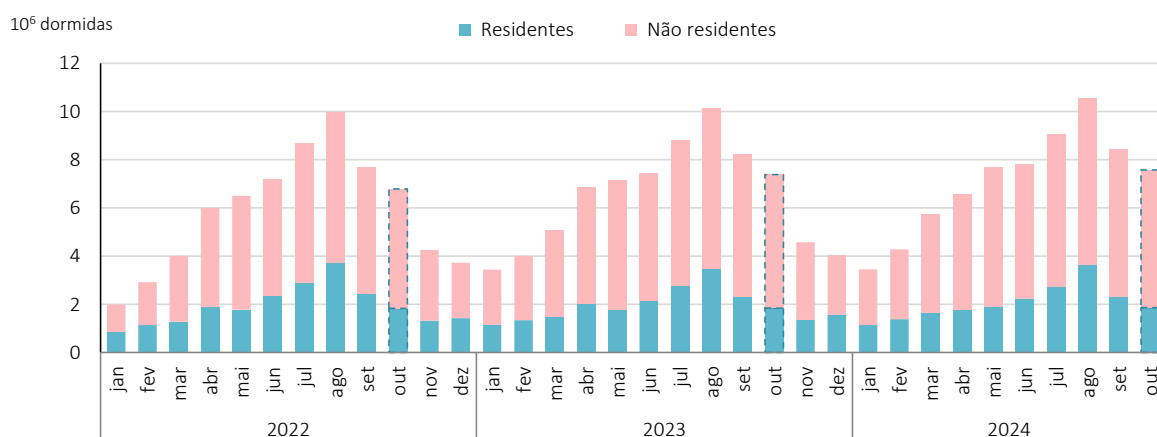


Dormidas de residentes e de não residentes registaram crescimento

Em **outubro de 2024**, o setor do alojamento turístico registou 3,0 milhões de hóspedes e 7,6 milhões de dormidas, correspondendo a crescimentos de 3,8% e 2,5%, respetivamente (+2,9% e +2,5% em setembro, pela mesma ordem).

As dormidas de residentes totalizaram 1,9 milhões e registaram um crescimento de 1,2% (-0,6% em setembro). Os mercados externos cresceram 3,0% (+3,7% em setembro), alcançando 5,7 milhões de dormidas.

Figura 2. Dormidas nos estabelecimentos de alojamento turístico, por mês



Desde o início do ano, as dormidas aumentaram 3,7%, +1,2% nos residentes e +4,8% nos não residentes.

Figura 3. Dormidas nos estabelecimentos de alojamento turístico
Taxa de variação homóloga mensal e trimestral





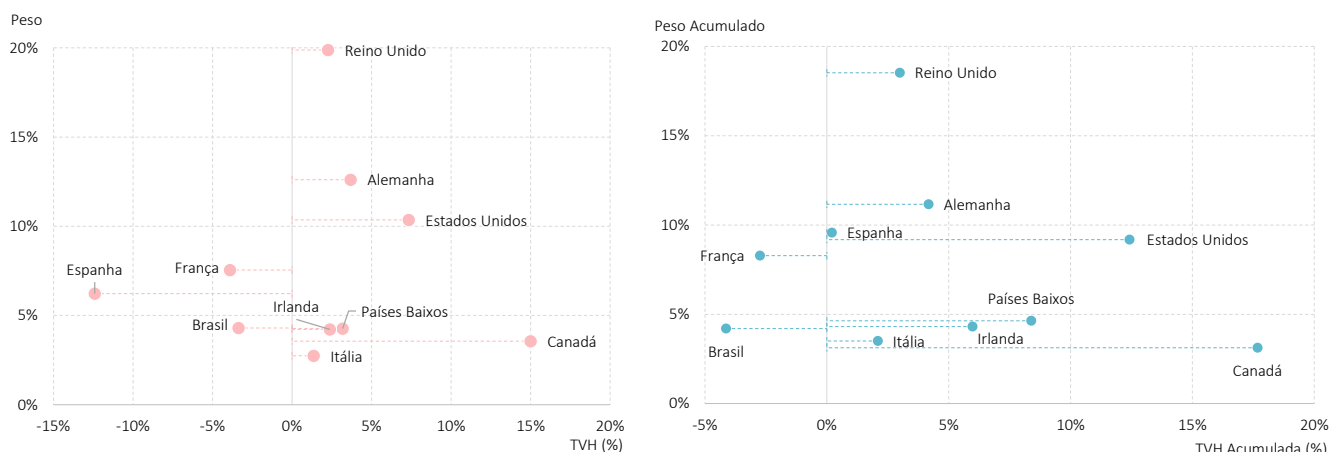
Mercado espanhol registou decréscimo expressivo

Os 10 principais mercados emissores, em outubro, representaram 75,7% do total de dormidas de não residentes neste mês, com o mercado britânico a manter-se com o maior peso (19,9% do total das dormidas de não residentes em outubro) e a registar um aumento de 2,3% face ao mês homólogo.

As dormidas do mercado alemão, o segundo principal mercado emissor em outubro (12,6% do total), aumentaram 3,7%. Seguiu-se o mercado norte americano, na 3ª posição (quota de 10,4%), com um crescimento de 7,3%.

No grupo dos 10 principais mercados emissores em outubro, o mercado canadiano foi o que registou o maior crescimento (+15,0%). Em sentido contrário, o mercado espanhol destacou-se com a maior diminuição (-12,4%).

Figura 4. Dormidas nos estabelecimentos de alojamento turístico, por principais (10) mercados emissores
Variação homóloga mensal e acumulada no ano



Dormidas cresceram em todas as regiões, exceto no Alentejo

Em outubro, todas as regiões, com exceção do Alentejo (-4,4%), registaram crescimentos nas dormidas, tendo os maiores aumentos ocorrido na RA Açores (+10,8%) e no Centro (+7,0).

As dormidas de residentes registaram os maiores aumentos na RA Madeira (+10,7%) e no Centro (+8,6%), enquanto os maiores decréscimos ocorreram no Alentejo (-5,3%), no Oeste e Vale do Tejo (-4,8%) e no Algarve (-3,9%)

As dormidas de não residentes registaram crescimentos em todas as regiões, com exceção do Alentejo (-3,1%). Os aumentos mais expressivos foram observados na RA Açores (+19,3%) e na Península de Setúbal (+8,9%).



Quadro 1. Dormidas nos estabelecimentos de alojamento turístico,
por região NUTS II

Unidade: 10³

NUTS II	Total de dormidas				Dormidas de residentes				Dormidas de não residentes			
	Out-24		Jan - Out 24		Out-24		Jan - Out 24		Out-24		Jan - Out 24	
	Valor	Tvh (%)	Valor	Tvh (%)	Valor	Tvh (%)	Valor	Tvh (%)	Valor	Tvh (%)	Valor	Tvh (%)
Portugal	7 569,2	2,5	71 122,9	3,7	1 859,2	1,2	20 651,4	1,2	5 710,0	3,0	50 471,6	4,8
Norte	1 317,3	4,6	12 306,7	5,8	429,6	1,5	4 381,6	1,6	887,7	6,1	7 925,0	8,2
Centro	434,0	7,0	4 468,7	4,9	273,5	8,6	2 936,9	5,7	160,5	4,8	1 531,8	3,5
Oeste e Vale do Tejo	346,0	2,0	3 085,1	5,5	132,8	-4,8	1 412,2	2,5	213,1	6,7	1 672,9	8,1
Grande Lisboa	1 851,6	2,2	16 809,1	3,7	304,3	2,6	2 894,2	0,9	1 547,3	2,1	13 914,9	4,3
Península de Setúbal	142,0	4,5	1 383,5	5,6	58,7	-1,2	646,0	2,1	83,3	8,9	737,5	8,8
Alentejo	272,3	-4,4	2 900,3	3,7	158,1	-5,3	1 906,5	3,1	114,2	-3,1	993,8	5,0
Algarve	2 080,1	0,4	19 272,5	1,8	261,8	-3,9	4 365,1	0,3	1 818,3	1,1	14 907,4	2,3
RA Açores	273,6	10,8	2 746,0	9,1	101,3	-1,2	939,0	0,8	172,4	19,3	1 806,9	14,0
RA Madeira	852,4	2,8	8 151,2	2,1	139,2	10,7	1 169,7	-9,8	713,1	1,4	6 981,5	4,7

Estada média decresceu

Em outubro, a estada média nos estabelecimentos de alojamento turístico (2,54 noites) continuou a diminuir (-1,2%, após -0,4% em setembro). Os valores mais elevados deste indicador continuaram a observar-se na RA Madeira (4,54 noites) e no Algarve (4,04 noites), tendo as estadias mais curtas ocorrido no Centro (1,67 noites) e no Alentejo (1,76 noites).

Quadro 2. Estada média nos estabelecimentos de alojamento turístico,
por região NUTS II

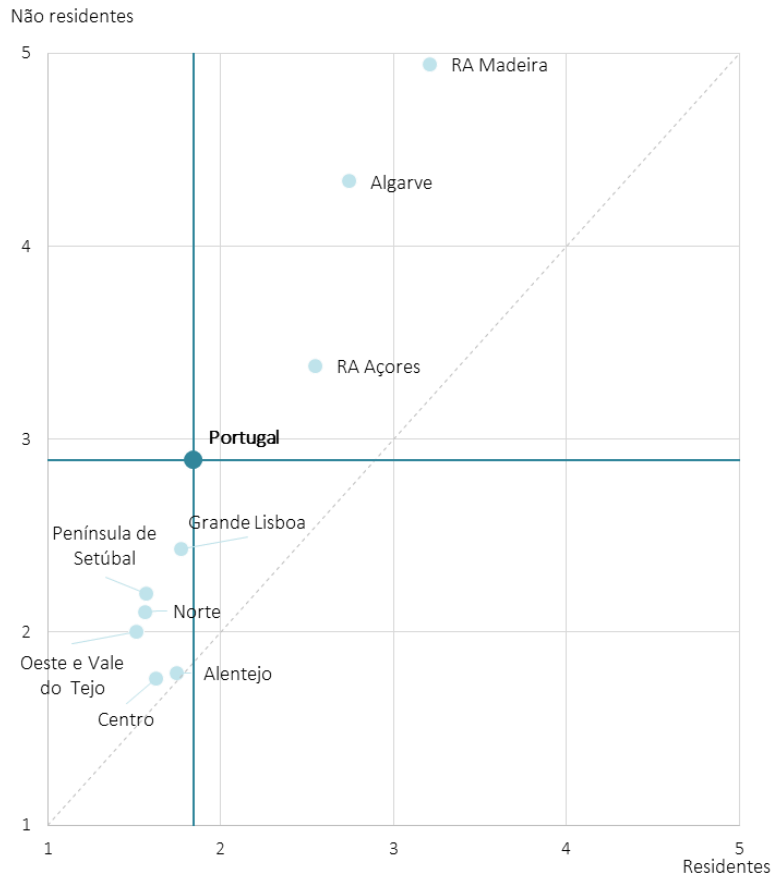
NUTS II	Estada média			
	Out-24		Jan - Out 24	
	Nº de noites	Tvh (%)	Nº de noites	Tvh (%)
Portugal	2,54	-1,2	2,58	-0,9
Norte	1,89	-0,5	1,92	-0,4
Centro	1,67	-2,8	1,76	-1,2
Oeste e Vale do Tejo	1,78	-0,8	1,84	-0,3
Grande Lisboa	2,29	-0,9	2,31	-0,9
Península de Setúbal	1,89	-4,4	2,07	-1,4
Alentejo	1,76	-6,6	1,94	-0,7
Algarve	4,04	0,0	4,00	-0,4
RA Açores	3,02	1,9	3,02	1,2
RA Madeira	4,54	2,2	4,62	1,0

Em outubro, a estada média dos residentes (1,84 noites) diminuiu 2,1% e a dos não residentes (2,89 noites) decresceu 1,0%.

A estada média dos não residentes foi mais longa do que a dos residentes em todas as regiões. A RA Madeira registou as estadas médias mais prolongadas, quer dos não residentes (4,95 noites) quer dos residentes (3,21 noites).



Figura 5. Estada média (n.º noites) nos estabelecimentos de alojamento turístico, por NUTS II e origem dos hóspedes

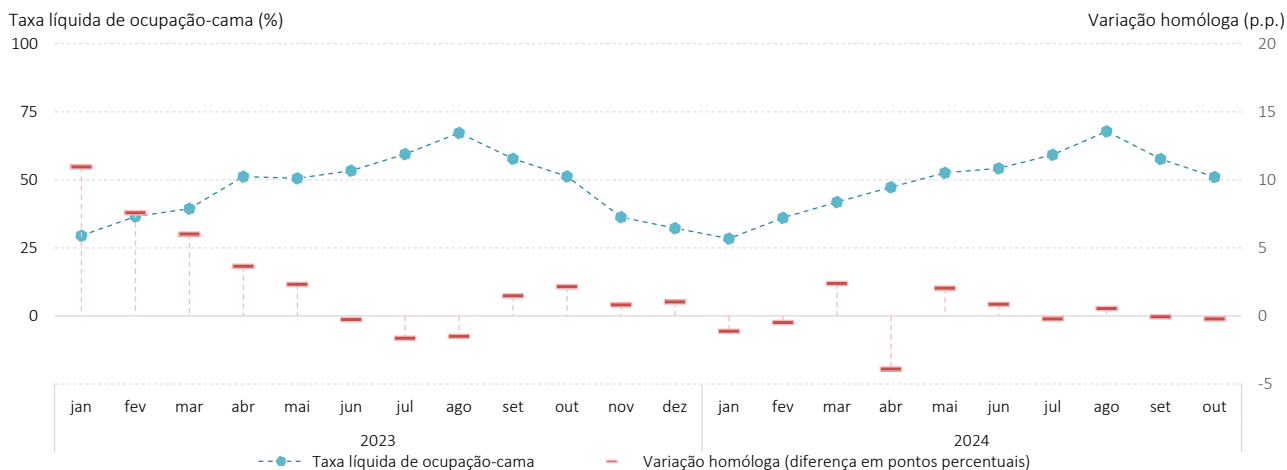


Taxa líquida de ocupação cama com ligeiro decréscimo

A taxa líquida de ocupação-cama nos estabelecimentos de alojamento turístico (51,0%) continuou a diminuir ligeiramente em outubro (-0,2 p.p., após -0,1 p.p. em setembro). A taxa líquida de ocupação-quarto (63,2%) registou um aumento de 0,7 p.p. (+0,6 p.p. em setembro).



Figura 6. Taxa líquida de ocupação-cama nos estabelecimentos de alojamento turístico



Em outubro, o Alentejo registou a maior diminuição da taxa de ocupação-cama (-3,0 p.p.). Os crescimentos de maior magnitude registaram-se na Península de Setúbal (+2,7 p.p.) e na RA Madeira (+2,1%). As taxas de ocupação-cama mais elevadas registaram-se na RA Madeira (69,6%), seguida da Grande Lisboa (63,8%), enquanto as mais baixas ocorreram no Centro (32,0%) e no Alentejo (33,0%).

Quadro 3. Taxa líquida de ocupação-cama e taxa líquida de ocupação-quarto, nos estabelecimentos de alojamento turístico por região NUTS II

NUTS II	Taxa líquida de ocupação-cama				Taxa líquida de ocupação-quarto			
	Out-24		Jan - Out 24		Out-24		Jan - Out 24	
	%	V. hom. (p.p.)	%	V. hom. (p.p.)	%	V. hom. (p.p.)	%	V. hom. (p.p.)
Portugal	51,0	-0,2	50,5	-0,1	63,2	0,7	60,1	0,1
Norte	47,4	-0,5	46,2	-0,2	58,4	0,3	55,1	-0,1
Centro	32,0	0,7	34,1	-0,1	41,0	1,7	41,3	0,0
Oeste e Vale do Tejo	40,5	0,1	37,5	0,6	50,7	2,1	45,1	1,3
Grande Lisboa	63,8	-0,1	59,3	-0,5	80,3	0,5	73,0	-0,5
Península de Setúbal	50,7	2,7	50,6	1,7	65,3	4,9	60,8	0,9
Alentejo	33,0	-3,0	36,8	-0,1	41,0	-3,7	43,3	0,2
Algarve	51,7	-0,4	52,7	-0,1	64,8	1,2	62,4	0,5
RA Açores	46,4	0,2	50,0	0,1	58,7	1,8	60,0	1,4
RA Madeira	69,6	2,1	68,5	1,1	79,9	1,2	77,7	-0,3



NOTA METODOLÓGICA

O INE divulga dados preliminares da atividade turística, a 30 dias, sob a forma de estatísticas rápidas, sendo divulgados os principais indicadores (hóspedes, dormidas, com desagregação por residentes e não residentes, principais países e taxas de ocupação). A divulgação de resultados a 45 dias contém maior desagregação geográfica e são apresentados os restantes indicadores – nomeadamente proveitos, RevPAR e ADR – e considerando a informação relativa à generalidade dos meios de alojamento (incluindo campismo e colónias de férias e pousadas da juventude).

As fontes utilizadas neste Destaque são: Inquérito à Permanência de Hóspedes na Hotelaria e outros alojamentos.

A informação divulgada neste Destaque diz respeito aos estabelecimentos em atividade em cada período de referência e considera:

- 2024 – Janeiro a setembro: resultados provisórios; 2024 – outubro: resultados preliminares.

Entre os resultados preliminares, provisórios e definitivos, ocorrem revisões em função da substituição de respostas provisórias por definitivas e principalmente pela substituição de imputação de não respostas por respostas efetivas. Entre as respostas efetivas incluem-se casos de suspensões de atividade (sazonal, temporária de outra natureza ou definitiva) não comunicadas atempadamente, implicando a substituição de estimativas por resultados nulos, situação com maior ocorrência em época baixa.

A partir do mês de referência de janeiro de 2024, dando resposta às alterações que resultam da **adoção da nova Nomenclatura das Unidades Territoriais para fins Estatísticos – NUTS 2024**, em conformidade com o [Regulamento Delegado \(UE\) 2023/674, da Comissão Europeia, de 26 de janeiro de 2022](#), os destaques da atividade turística terão por base a nova configuração das NUTS. Nesta nova configuração, os 308 municípios de Portugal passam a agrupar-se em 26 unidades territoriais NUTS III, que por sua vez se agrupam em **9 unidades territoriais de nível NUTS II**, sendo criadas três regiões estatísticas neste nível: a Península de Setúbal, a Grande Lisboa e o Oeste e Vale do Tejo. Na nova NUTS 2024, é ainda extinta a Área Metropolitana de Lisboa e são redefinidas as regiões Centro e Alentejo.

CONCEITOS

Hóspede – Indivíduo que efetua pelo menos uma dormida num estabelecimento de alojamento turístico.

Dormida – permanência de um indivíduo num estabelecimento que fornece alojamento, por um período entre as 12 horas de um dia e as 12 horas do dia seguinte.

Estada média – relação entre o número de dormidas e o número de hóspedes que deram origem a essas dormidas, no período de referência.

Taxa líquida de ocupação-cama – corresponde à relação entre o número de dormidas e o número de camas disponíveis, no período de referência, considerando como duas as camas de casal.

Hotelaria – Estão incluídos: hotéis, hotéis-apartamentos, pousadas, quintas da Madeira, apartamentos e aldeamentos turísticos.

Alojamento local (AL) – Estabelecimento que presta serviços de alojamento temporário mediante remuneração, nomeadamente a turistas, e reúne os requisitos previstos na legislação em vigor, com exclusão dos requisitos específicos dos empreendimentos turísticos. Pode assumir as modalidades de moradias, apartamentos, estabelecimentos de hospedagem (incluindo os *hostels*). Nota: Incluem-se as pensões, albergarias, motéis e estalagens



anteriormente classificadas como Outros alojamentos turísticos. São considerados apenas os estabelecimentos de alojamento local com 10 ou mais camas, de acordo com o limiar estatístico previsto no Regulamento UE 692/2011.

Turismo no espaço rural (TER) – estabelecimentos que se destinam a prestar serviços de alojamento a turistas em espaços rurais, dispendo para o seu funcionamento de um adequado conjunto de instalações, estruturas, equipamentos e serviços complementares, de modo a preservar e valorizar o património arquitetónico, histórico, natural e paisagístico da respetiva região.

Turismo de habitação (TH) – estabelecimentos de natureza familiar, instalados em imóveis antigos particulares, nomeadamente palácios e solares, em função do seu valor arquitetónico, histórico ou artístico, podendo localizar-se em espaços rurais ou urbanos.

Quinta da Madeira – estabelecimento num ou mais prédios preexistentes, de características e valor arquitetónico, patrimonial e cultural alusivos ao passado histórico da Madeira.

Variações homólogas mensais – comparação entre o nível de cada variável no mês de referência e no mesmo mês do ano anterior. O cálculo das variações homólogas é efetuado tendo por base os valores em unidades, ainda que visíveis em milhares.

SIGLAS E DESIGNAÇÕES

Tvh: Taxa de variação homóloga.

V.Hom. (p.p.): Variação homóloga em diferença (pontos percentuais).

Para efeitos de simplificação, poderá ser utilizado o termo “estrangeiro” em vez de “não residente”.

INFORMAÇÃO DISPONIBILIZADA

Com a publicação deste destaque são disponibilizados, para além dos ficheiros anexos ao próprio destaque, os seguintes indicadores no portal do INE:

[Hóspedes \(N.º\) nos estabelecimentos de alojamento turístico por Local de residência \(Portugal, Estrangeiro\); Mensal](#)
[Dormidas \(N.º\) nos estabelecimentos de alojamento turístico por Local de residência \(Portugal, Estrangeiro\); Mensal](#)

Indicadores de acordo com a anterior versão da NUTS (NUTS 2013):

[Hóspedes \(N.º\) nos estabelecimentos de alojamento turístico por Localização geográfica \(NUTS - 2013\) e Tipo \(alojamento turístico\); Mensal](#)

[Dormidas \(N.º\) nos estabelecimentos de alojamento turístico por Localização geográfica \(NUTS - 2013\) e Tipo \(alojamento turístico\); Mensal](#)

Indicadores de acordo com a nova versão da NUTS (NUTS 2024):

[Hóspedes \(N.º\) nos estabelecimentos de alojamento turístico por Localização geográfica \(NUTS - 2024\) e Tipo \(alojamento turístico\); Mensal](#)

[Dormidas \(N.º\) nos estabelecimentos de alojamento turístico por Localização geográfica \(NUTS - 2024\) e Tipo \(alojamento turístico\); Mensal](#)

Poderá consultar mais informação estatística sobre o tema do [Turismo no portal do INE](#).

Data do próximo destaque mensal – 13 de dezembro de 2024

Data da próxima estatística rápida – 31 de dezembro de 2024
