



31 de Outubro de 2024  
ATIVIDADE TURÍSTICA  
Setembro de 2024 – Estatísticas rápidas

## ATIVIDADE TURÍSTICA MANTEVE TRAJETÓRIA DE CRESCIMENTO, MAS VOLTOU A DAR SINAIS DE ABRANDAMENTO

O **setor do alojamento turístico**<sup>1</sup> registou 3,3 milhões de hóspedes e 8,4 milhões de dormidas em **setembro de 2024**, correspondendo a variações<sup>2</sup> de +2,8% e +2,4%, respetivamente (+5,9% e +3,9% em agosto de 2024, pela mesma ordem). As dormidas de residentes registaram um ligeiro decréscimo (-0,3%), correspondendo a 2,3 milhões, enquanto as dos não residentes cresceram 3,5%, totalizando 6,1 milhões.

Nos mercados externos, o britânico manteve-se como principal mercado emissor (quota de 19,8%), tendo registado um ligeiro crescimento (+0,2%) em setembro, seguido da Alemanha (peso de 11,9%), que decresceu 1,9%. Entre os 10 principais mercados emissores em setembro, destacaram-se os mercados canadiano e norte americano, com crescimentos de 14,6% e 13,5%, respetivamente.

Todas as regiões registaram acréscimo de dormidas, tendo os maiores aumentos sido registados na RA Açores (+9,0%), no Centro (+6,2%) e no Norte (+4,6%). A RA Madeira e o Algarve apresentaram crescimentos mais modestos (+0,1% e +0,9%, respetivamente).

A ocupação nos estabelecimentos de alojamento turístico atingiu, em setembro, 57,5% e 69,7% nas taxas líquidas de ocupação-cama e ocupação-quarto, respetivamente (-0,2 p.p. e +0,3 p.p., pela mesma ordem).

No **3º trimestre de 2024**, as dormidas aumentaram 3,0% (+2,9% no 2º trimestre). As dormidas de residentes cresceram 1,1% (-0,7% no 2º trimestre) e as de não residentes aumentaram 3,9% (+4,3% no trimestre anterior). **Desde o início do ano**, as dormidas aumentaram 3,9%, +1,3% nos residentes e +5,0% nos não residentes.

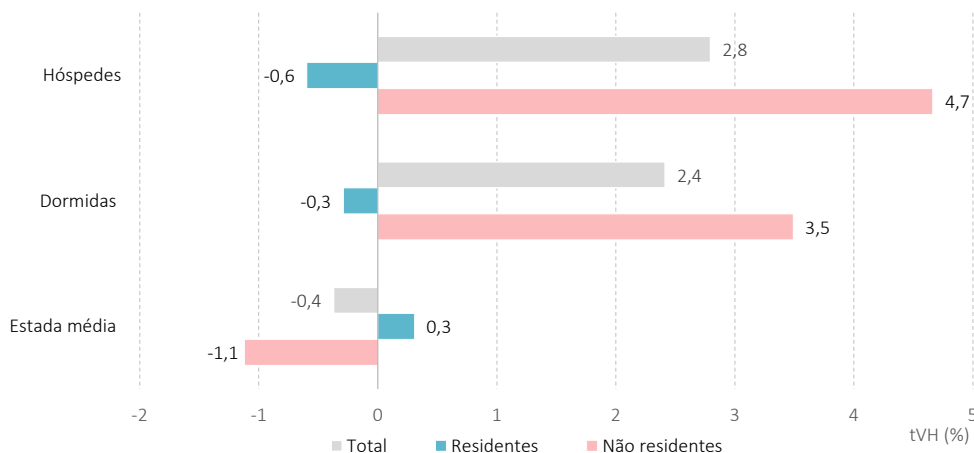
Importa relembrar que os resultados do 2º trimestre foram influenciados pela estrutura móvel do calendário, ou seja, pelo efeito do período de férias associado à Páscoa, que este ano se repartiu entre março (1º trimestre) e abril (2º trimestre), enquanto no ano anterior se concentrou apenas no 2º trimestre.

<sup>1</sup> Séries mensais que incluem três segmentos de alojamento: hotelaria (hotéis, hotéis-apartamentos, apartamentos turísticos, aldeamentos turísticos, pousadas e quintas da Madeira), alojamento local com 10 ou mais camas (de acordo com o limiar estatístico previsto no Regulamento UE 692/2011) e turismo no espaço rural/de habitação.

<sup>2</sup> Salvo indicação em contrário, as taxas de variação apresentadas neste destaque correspondem a taxas de variação homóloga.



Figura 1. Hóspedes, dormidas e estada média nos estabelecimentos de alojamento turístico, setembro 2024  
Variações (%) homólogas

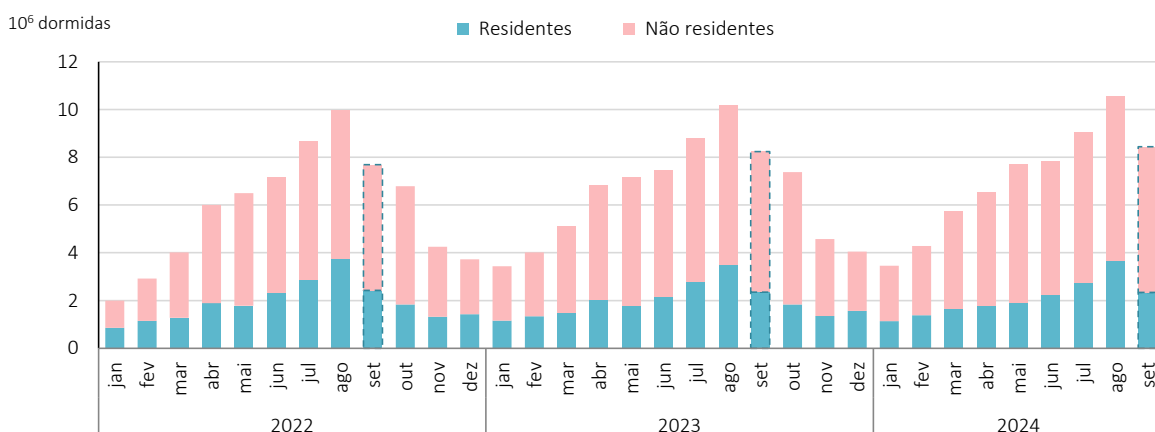


### Dormidas de residentes registaram ligeiro decréscimo

Em **setembro de 2024**, o setor do alojamento turístico registou 3,3 milhões de hóspedes e 8,4 milhões de dormidas, correspondendo a crescimentos de 2,8% e 2,4%, respetivamente (+5,9% e +3,9% em agosto, pela mesma ordem).

As dormidas de residentes totalizaram 2,3 milhões e registaram um ligeiro decréscimo (-0,3%, após +4,7% em agosto). Os mercados externos cresceram 3,5% (+3,4% em agosto), alcançando 6,1 milhões de dormidas.

Figura 2. Dormidas nos estabelecimentos de alojamento turístico, por mês



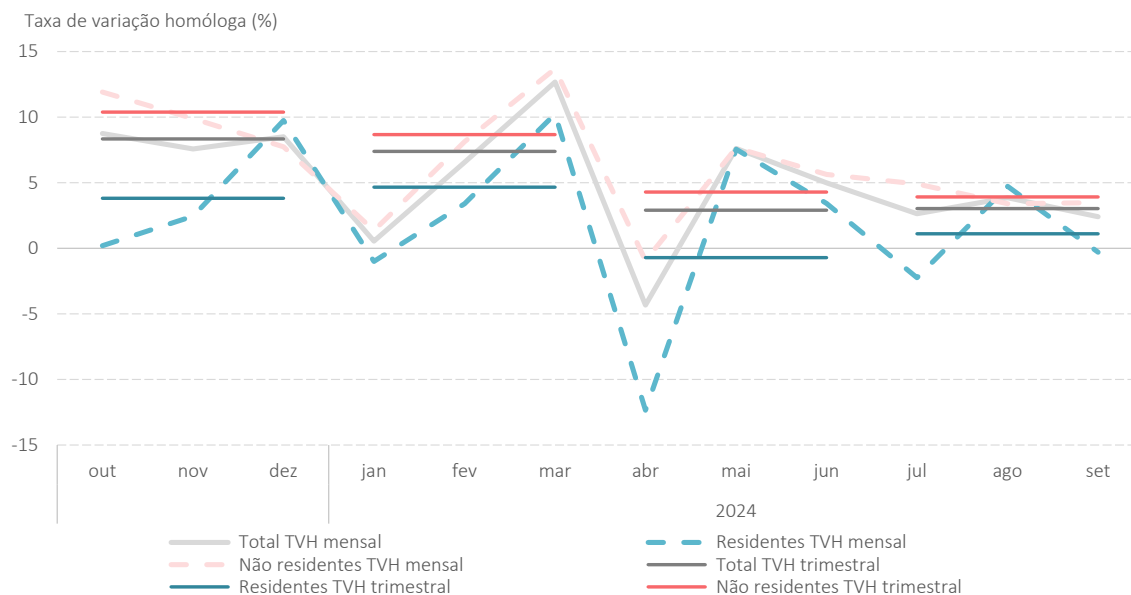
No **3º trimestre de 2024**, as dormidas aumentaram 3,0% (+2,9% no 2º trimestre). As dormidas de residentes cresceram 1,1% (-0,7% no 2º trimestre) e as de não residentes aumentaram 3,9% (+4,3% no trimestre anterior).

Importa relembrar que os resultados do 2º trimestre foram influenciados pela estrutura móvel do calendário, ou seja, pelo efeito do período de férias associado à Páscoa, que este ano se repartiu entre março (1º trimestre) e abril (2º trimestre), enquanto no ano anterior se concentrou apenas no 2º trimestre.

Desde o início do ano, as dormidas aumentaram 3,9%, +1,3% nos residentes e +5,0% nos não residentes.



Figura 3. Dormidas nos estabelecimentos de alojamento turístico  
Taxa de variação homóloga mensal e trimestral



### Mercados canadiano e norte americano voltaram a destacar-se

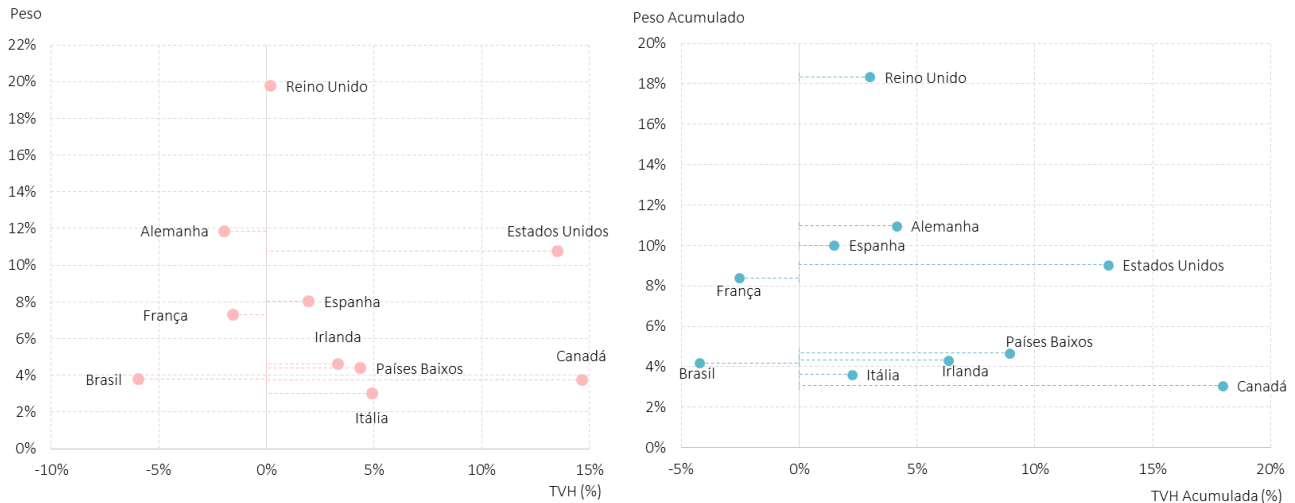
Os 10 principais mercados emissores, em setembro, representaram 77,3% do total de dormidas de não residentes neste mês, com o mercado britânico a manter-se com o maior peso (19,8% do total das dormidas de não residentes em setembro) e a registar um aumento de 0,2% face ao mês homólogo.

As dormidas do mercado alemão, o segundo principal mercado emissor em setembro (11,9% do total), diminuíram 1,9%. Seguiu-se o mercado norte americano, na 3ª posição (quota de 10,7%), que cresceu 13,5%.

No grupo dos 10 principais mercados emissores em setembro, o mercado canadiano foi o que registou o maior crescimento (+14,6%). Em sentido contrário, destacaram-se os decréscimos registados pelos mercados brasileiro (-5,9%) e francês (-1,5%).



Figura 4. Dormidas nos estabelecimentos de alojamento turístico, por principais (10) mercados emissores  
Variação homóloga mensal e acumulada no ano



### Dormidas cresceram em todas as regiões

Em setembro, todas as regiões registaram crescimentos nas dormidas, tendo os maiores aumentos sido observados na RA Açores (+9,0%), no Centro (+6,2%) e no Norte (+4,6%). A RA Madeira e o Algarve apresentaram crescimentos mais modestos (+0,1% e +0,9%, respetivamente).

As dormidas de residentes aumentaram no Centro (+6,3%), no Algarve (+2,1%) e no Norte (+0,1%). Nas restantes regiões registaram-se decréscimos, com maior expressão na RA Madeira (-8,0%), no Oeste e Vale do Tejo (-5,4%) e na Península de Setúbal (-4,9%).

As dormidas de não residentes registaram crescimentos em todas as regiões, sendo mais expressivos na RA Açores (+13,6%) e na Península de Setúbal (+10,9%).

Quadro 1. Dormidas nos estabelecimentos de alojamento turístico,  
por região NUTS II

Unidade: 10<sup>3</sup>

NUTS II	Total de dormidas				Dormidas de residentes				Dormidas de não residentes			
	Set-24		Jan - Set 24		Set-24		Jan - Set 24		Set-24		Jan - Set 24	
	Valor	Tvh (%)	Valor	Tvh (%)	Valor	Tvh (%)	Valor	Tvh (%)	Valor	Tvh (%)	Valor	Tvh (%)
<b>Portugal</b>	<b>8 437,4</b>	<b>2,4</b>	<b>63 548,4</b>	<b>3,9</b>	<b>2 339,9</b>	<b>-0,3</b>	<b>18 798,5</b>	<b>1,3</b>	<b>6 097,5</b>	<b>3,5</b>	<b>44 749,9</b>	<b>5,0</b>
Norte	1 482,8	4,6	10 991,9	6,0	481,7	0,1	3 953,0	1,7	1 001,0	6,8	7 038,9	8,5
Centro	522,3	6,2	4 037,3	4,8	320,6	6,3	2 665,3	5,5	201,8	6,0	1 372,0	3,4
Oeste e Vale do Tejo	381,3	1,1	2 741,0	6,0	159,3	-5,4	1 278,8	3,3	222,0	6,3	1 462,2	8,5
Grande Lisboa	1 868,1	2,0	14 961,0	3,9	288,2	-3,2	2 591,3	0,8	1 579,9	3,1	12 369,7	4,6
Península de Setúbal	163,2	3,8	1 242,0	5,7	66,7	-4,9	587,6	2,5	96,4	10,9	654,3	8,8
Alentejo	357,0	1,2	2 625,1	4,5	225,0	-1,4	1 747,8	3,9	132,0	5,9	877,3	5,9
Algarve	2 423,8	0,9	17 189,6	2,0	568,1	2,1	4 104,2	0,6	1 855,7	0,6	13 085,4	2,4
RA Açores	361,6	9,0	2 469,1	8,8	100,0	-1,3	837,9	1,1	261,6	13,6	1 631,2	13,3
RA Madeira	877,3	0,1	7 291,4	1,9	130,2	-8,0	1 032,6	-11,9	747,1	1,6	6 258,8	4,6



## Estada média decresceu

Em setembro, a estada média nos estabelecimentos de alojamento turístico (2,59 noites) continuou a diminuir 0,4% (-2,0% em agosto). Os valores mais elevados deste indicador continuaram a observar-se na RA Madeira (4,68 noites) e no Algarve (3,99 noites), tendo as estadias mais curtas ocorrido no Centro (1,78 noites) e no Oeste e Vale do Tejo (1,81 noites).

Quadro 2. Estada média nos estabelecimentos de alojamento turístico, por região NUTS II

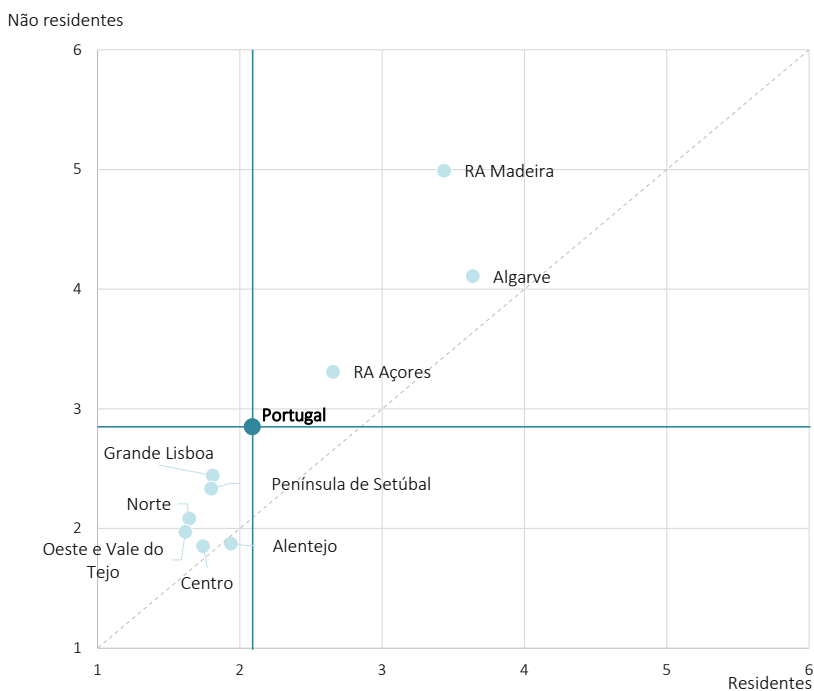
NUTS II	Estada média			
	Set-24		Jan - Set 24	
	Nº de noites	Tvh (%)	Nº de noites	Tvh (%)
<b>Portugal</b>	<b>2,59</b>	<b>-0,4</b>	<b>2,58</b>	<b>-0,9</b>
Norte	1,92	0,3	1,92	-0,3
Centro	1,78	0,6	1,77	-0,9
Oeste e Vale do Tejo	1,81	0,3	1,85	-0,1
Grande Lisboa	2,32	0,1	2,31	-0,9
Península de Setúbal	2,08	-0,9	2,09	-1,1
Alentejo	1,91	0,6	1,96	-0,2
Algarve	3,99	-0,9	3,99	-0,4
RA Açores	3,10	1,5	3,03	1,1
RA Madeira	4,68	-0,9	4,64	0,9

Em setembro, a estada média dos residentes (2,09 noites) aumentou 0,3% e a dos não residentes (2,85 noites) decresceu 1,1%.

A estada média dos não residentes foi mais longa do que a dos residentes em todas as regiões, com exceção do Alentejo. A RA Madeira registou as estadas médias mais prolongadas por parte dos não residentes (4,99 noites), enquanto o Algarve registou as estadias mais longas por parte dos residentes (3,64 noites).



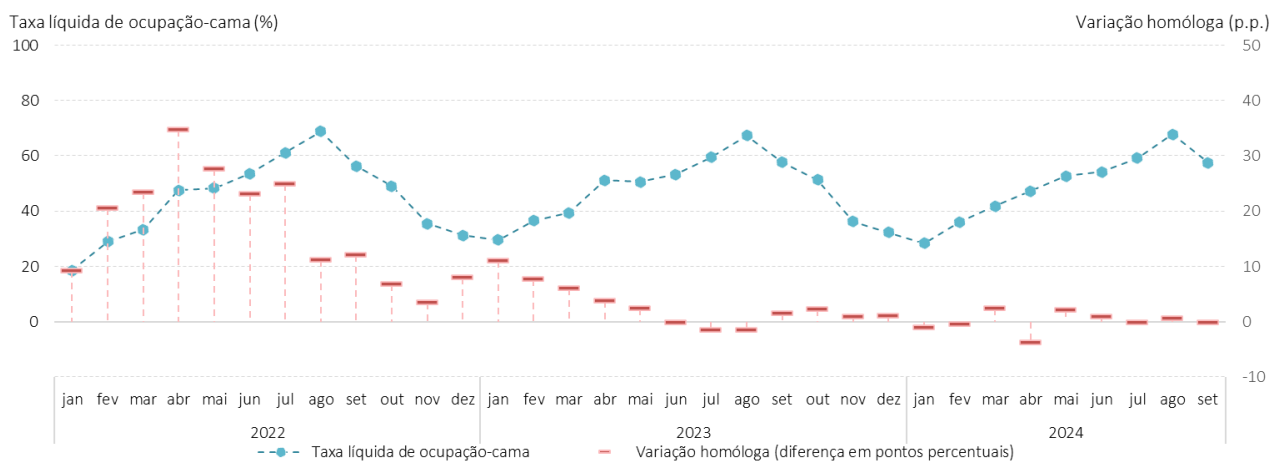
Figura 5. Estada média (n.º noites) nos estabelecimentos de alojamento turístico, por NUTS II e origem dos hóspedes



### Taxa líquida de ocupação cama decresceu ligeiramente

A taxa líquida de ocupação-cama nos estabelecimentos de alojamento turístico (57,5%) diminuiu em setembro (-0,2 p.p., após +0,5 p.p. em agosto). A taxa líquida de ocupação-quarto (69,7%) registou um aumento de 0,3 p.p. (+0,7 p.p. em agosto).

Figura 6. Taxa líquida de ocupação-cama nos estabelecimentos de alojamento turístico







Em setembro, as maiores diminuições da taxa de ocupação-cama registaram-se no Norte (-0,9 p.p.), no Alentejo (-0,8 p.p.) e na Grande Lisboa (-0,7 p.p.). O crescimento de maior magnitude registou-se na Península de Setúbal (+1,7 p.p.). As taxas de ocupação-cama mais elevadas registaram-se na RA Madeira (73,9%), seguida da Grande Lisboa (65,9%) e da RA Açores (61,5%), enquanto as mais baixas ocorreram no Centro (38,7%), no Alentejo (42,4%) e no Oeste e Vale do Tejo (44,8%).

Quadro 3. Taxa líquida de ocupação-cama e taxa líquida de ocupação-quarto, nos estabelecimentos de alojamento turístico por região NUTS II

NUTS II	Taxa líquida de ocupação-cama				Taxa líquida de ocupação-quarto			
	Set-24		Jan - Set 24		Set-24		Jan - Set 24	
	%	V. hom. (p.p.)	%	V. hom. (p.p.)	%	V. hom. (p.p.)	%	V. hom. (p.p.)
<b>Portugal</b>	<b>57,5</b>	<b>-0,2</b>	<b>50,4</b>	<b>-0,1</b>	<b>69,7</b>	<b>0,3</b>	<b>59,7</b>	<b>0,0</b>
Norte	53,7	-0,9	46,0	-0,2	65,1	-0,3	54,7	-0,2
Centro	38,7	0,4	34,3	-0,2	47,4	0,7	41,3	-0,2
Oeste e Vale do Tejo	44,8	-0,6	37,1	0,7	55,3	0,8	44,4	1,2
Grande Lisboa	65,9	-0,7	58,8	-0,5	83,2	0,8	72,3	-0,6
Península de Setúbal	58,5	1,7	50,6	1,5	73,0	-0,9	60,2	0,5
Alentejo	42,4	-0,8	37,2	0,2	51,0	0,0	43,4	0,5
Algarve	60,9	0,6	52,8	-0,1	73,6	1,2	62,0	0,4
RA Açores	61,5	0,6	50,5	0,1	73,8	0,7	60,1	1,4
RA Madeira	73,9	-0,1	68,3	0,9	84,3	-1,5	77,4	-0,5



## NOTA METODOLÓGICA

O INE divulga dados preliminares da atividade turística, a 30 dias, sob a forma de estatísticas rápidas, sendo divulgados os principais indicadores (hóspedes, dormidas, com desagregação por residentes e não residentes, principais países e taxas de ocupação). A divulgação de resultados a 45 dias contém maior desagregação geográfica e são apresentados os restantes indicadores – nomeadamente proveitos, RevPAR e ADR – e considerando a informação relativa à generalidade dos meios de alojamento (incluindo campismo e colónias de férias e pousadas da juventude).

As fontes utilizadas neste Destaque são: Inquérito à Permanência de Hóspedes na Hotelaria e outros alojamentos.

A informação divulgada neste Destaque diz respeito aos estabelecimentos em atividade em cada período de referência e considera:

- 2024 – Janeiro a agosto: resultados provisórios; 2024 – setembro: resultados preliminares.

Entre os resultados preliminares, provisórios e definitivos, ocorrem revisões em função da substituição de respostas provisórias por definitivas e principalmente pela substituição de imputação de não respostas por respostas efetivas. Entre as respostas efetivas incluem-se casos de suspensões de atividade (sazonal, temporária de outra natureza ou definitiva) não comunicadas atempadamente, implicando a substituição de estimativas por resultados nulos, situação com maior ocorrência em época baixa.

A partir do mês de referência de janeiro de 2024, dando resposta às alterações que resultam da **adoção da nova Nomenclatura das Unidades Territoriais para fins Estatísticos – NUTS 2024**, em conformidade com o [Regulamento Delegado \(UE\) 2023/674, da Comissão Europeia, de 26 de janeiro de 2022](#), os destaques da atividade turística terão por base a nova configuração das NUTS. Nesta nova configuração, os 308 municípios de Portugal passam a agrupar-se em 26 unidades territoriais NUTS III, que por sua vez se agrupam em **9 unidades territoriais de nível NUTS II**, sendo criadas três regiões estatísticas neste nível: a Península de Setúbal, a Grande Lisboa e o Oeste e Vale do Tejo. Na nova NUTS 2024, é ainda extinta a Área Metropolitana de Lisboa e são redefinidas as regiões Centro e Alentejo.

## CONCEITOS

**Hóspede** – Indivíduo que efetua pelo menos uma dormida num estabelecimento de alojamento turístico.

**Dormida** – permanência de um indivíduo num estabelecimento que fornece alojamento, por um período entre as 12 horas de um dia e as 12 horas do dia seguinte.

**Estada média** – relação entre o número de dormidas e o número de hóspedes que deram origem a essas dormidas, no período de referência.

**Taxa líquida de ocupação-cama** – corresponde à relação entre o número de dormidas e o número de camas disponíveis, no período de referência, considerando como duas as camas de casal.

**Hotelaria** – Estão incluídos: hotéis, hotéis-apartamentos, pousadas, quintas da Madeira, apartamentos e aldeamentos turísticos.

**Alojamento local (AL)** – Estabelecimento que presta serviços de alojamento temporário mediante remuneração, nomeadamente a turistas, e reúne os requisitos previstos na legislação em vigor, com exclusão dos requisitos específicos dos empreendimentos turísticos. Pode assumir as modalidades de moradias, apartamentos, estabelecimentos de hospedagem (incluindo os *hostels*). Nota: Incluem-se as pensões, albergarias, motéis e estalagens





anteriormente classificadas como Outros alojamentos turísticos. São considerados apenas os estabelecimentos de alojamento local com 10 ou mais camas, de acordo com o limiar estatístico previsto no Regulamento UE 692/2011.

**Turismo no espaço rural (TER)** – estabelecimentos que se destinam a prestar serviços de alojamento a turistas em espaços rurais, dispendo para o seu funcionamento de um adequado conjunto de instalações, estruturas, equipamentos e serviços complementares, de modo a preservar e valorizar o património arquitetónico, histórico, natural e paisagístico da respetiva região.

**Turismo de habitação (TH)** – estabelecimentos de natureza familiar, instalados em imóveis antigos particulares, nomeadamente palácios e solares, em função do seu valor arquitetónico, histórico ou artístico, podendo localizar-se em espaços rurais ou urbanos.

**Quinta da Madeira** – estabelecimento num ou mais prédios preexistentes, de características e valor arquitetónico, patrimonial e cultural alusivos ao passado histórico da Madeira.

**Variações homólogas mensais** – comparação entre o nível de cada variável no mês de referência e no mesmo mês do ano anterior. O cálculo das variações homólogas é efetuado tendo por base os valores em unidades, ainda que visíveis em milhares.

## SIGLAS E DESIGNAÇÕES

**Tvh:** Taxa de variação homóloga.

**V.Hom. (p.p.):** Variação homóloga em diferença (pontos percentuais).

Para efeitos de simplificação, poderá ser utilizado o termo “estrangeiro” em vez de “não residente”.

## INFORMAÇÃO DISPONIBILIZADA

Com a publicação deste destaque são disponibilizados, para além dos ficheiros anexos ao próprio destaque, os seguintes indicadores no portal do INE:

[Hóspedes \(N.º\) nos estabelecimentos de alojamento turístico por Local de residência \(Portugal, Estrangeiro\); Mensal](#)  
[Dormidas \(N.º\) nos estabelecimentos de alojamento turístico por Local de residência \(Portugal, Estrangeiro\); Mensal](#)

Indicadores de acordo com a anterior versão da NUTS (NUTS 2013):

[Hóspedes \(N.º\) nos estabelecimentos de alojamento turístico por Localização geográfica \(NUTS - 2013\) e Tipo \(alojamento turístico\); Mensal](#)

[Dormidas \(N.º\) nos estabelecimentos de alojamento turístico por Localização geográfica \(NUTS - 2013\) e Tipo \(alojamento turístico\); Mensal](#)

Indicadores de acordo com a nova versão da NUTS (NUTS 2024):

[Hóspedes \(N.º\) nos estabelecimentos de alojamento turístico por Localização geográfica \(NUTS - 2024\) e Tipo \(alojamento turístico\); Mensal](#)

[Dormidas \(N.º\) nos estabelecimentos de alojamento turístico por Localização geográfica \(NUTS - 2024\) e Tipo \(alojamento turístico\); Mensal](#)

Poderá consultar mais informação estatística sobre o tema do [Turismo no portal do INE](#).

---

**Data do próximo destaque mensal** – 14 de novembro de 2024

**Data da próxima estatística rápida** – 29 de novembro de 2024

---