



11 de julho de 2024

ÍNDICES DE VOLUME DE NEGÓCIOS, EMPREGO, REMUNERAÇÕES E HORAS TRABALHADAS NOS SERVIÇOS  
Maio de 2024

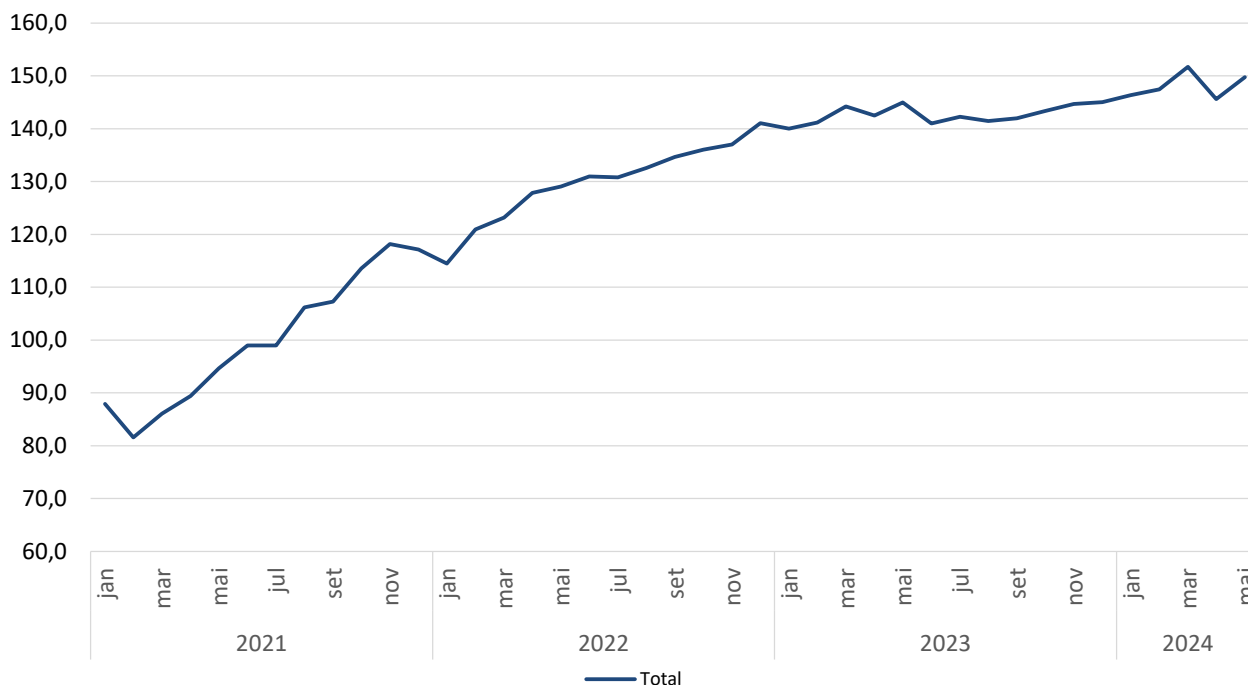
## VOLUME DE NEGÓCIOS NOS SERVIÇOS<sup>1</sup> CRESCEU 3,3%

Em maio, o índice de volume de negócios nos serviços registou uma variação homóloga de 3,3%, traduzindo uma aceleração de 1,1 pontos percentuais (p.p.) face ao mês anterior.

A variação mensal do índice total aumentou 2,8% em maio, após uma queda de 4,0% no mês anterior.

Os índices de emprego, remunerações e horas trabalhadas ajustado de efeitos de calendário, apresentaram variações homólogas de 3,8%, 10,1% e -0,4%, respetivamente (5,0%, 11,0% e 0,9% em abril).

Gráfico 1. Índice de Volume de Negócios nos Serviços (2021=100)



<sup>1</sup> Dados nominais ajustados dos efeitos de calendário e da sazonalidade.

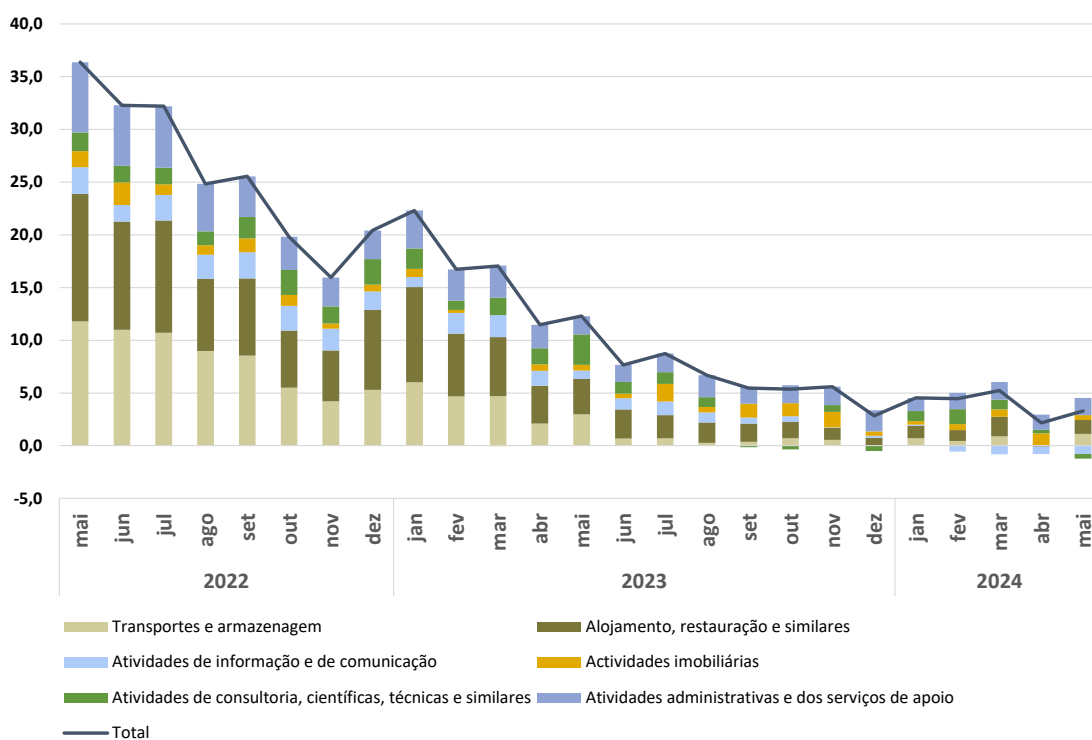


## VOLUME DE NEGÓCIOS

Em maio, o índice de volume de negócios nos serviços registou um crescimento homólogo de 3,3%, taxa 1,1 p.p. superior à observada no mês anterior.

O índice não ajustado de sazonalidade e de efeitos de calendário desacelerou, passando de uma variação homóloga de 5,1% em abril para 2,7% em maio.

Gráfico 2. Volume de Negócios nos Serviços –Total e Secções  
Taxa de variação homóloga (%) e contributos (p.p.)



As secções com maior relevo na variação do índice total foram as seguintes:

- As *Atividades administrativas e dos serviços de apoio*, apresentaram o maior contributo positivo (1,6 p.p.) para a variação do índice total, em resultado da variação homóloga de 10,0% em maio (8,7% em abril);
- O *Alojamento, restauração e similares* aumentou 6,6% (-0,4% no período precedente), contribuindo com 1,3 p.p.. O *Alojamento* teve uma subida de 6,1% (-3,3% em abril) e a *Restauração e similares* variou 6,9% (1,7% no mês anterior);
- Os *Transportes e armazenagem* registaram um aumento homólogo de 4,2%, apresentando uma aceleração de 4,0 p.p. em relação ao período anterior. Esta secção contribuiu com 1,1 p.p. para o índice total;



- As *Atividades imobiliárias*, desaceleraram 15,2 p.p., para um crescimento homólogo de 10,7% e tiveram um contributo de 0,5 p.p.;
- As *Atividades de informação e de comunicação* registaram o contributo negativo mais significativo (-0,8 p.p.), em resultado da redução de 4,7%, taxa 0,7 p.p. inferior à observada no período anterior;
- As *Atividades de consultadoria, científicas, técnicas e similares* contraíram, passando de uma variação de 2,3% em abril para -2,6% no período em análise, resultando num contributo negativo de -0,4 pontos percentuais.

Quadro 1. Volume de Negócios nos Serviços - Total e Secções  
Variação homóloga (%) e contributos (p.p.)

Período	Total	Transportes e armazenagem	Alojamento, restauração e similares	Atividades de informação e de comunicação	Actividades imobiliárias	Atividades de consultoria, científicas, técnicas e similares	Atividades administrativas e dos serviços de apoio
	Taxa de Variação Homóloga						
mar-24	5,2	3,4	9,0	-4,6	17,7	6,2	10,2
abr-24	2,2	0,2	-0,4	-4,0	25,9	2,3	8,7
mai-24	3,3	4,2	6,6	-4,7	10,7	-2,6	10,0
	Contributos para a Taxa de Variação Homóloga						
mar-24	5,2	0,9	1,9	-0,8	0,7	0,9	1,7
abr-24	2,2	0,1	-0,1	-0,7	1,1	0,3	1,4
mai-24	3,3	1,1	1,3	-0,8	0,5	-0,4	1,6

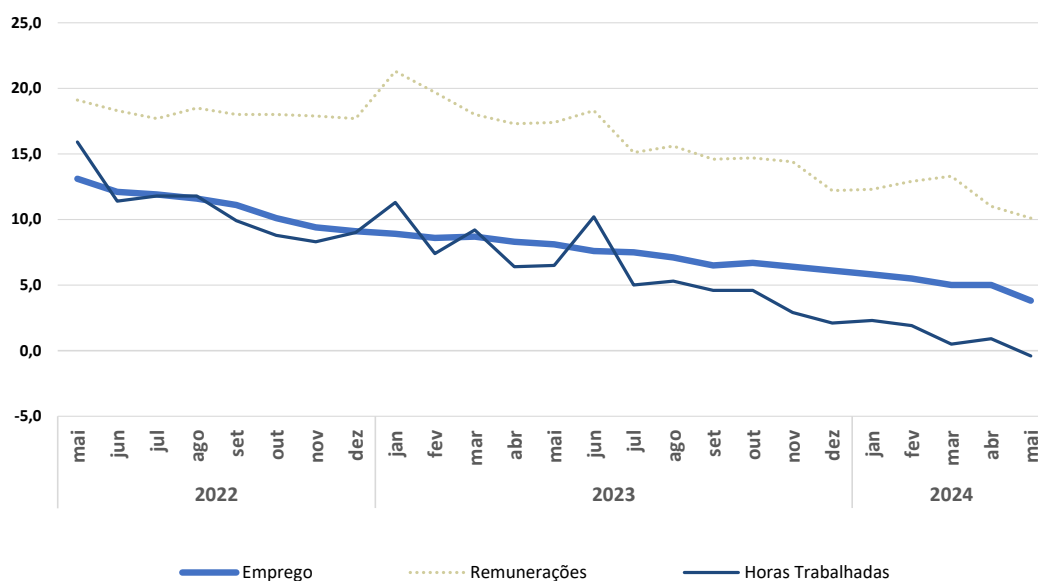
A **variação mensal** do índice de volume de negócios foi 2,8% (-4,0% em abril).



## EMPREGO, REMUNERAÇÕES E HORAS<sup>2</sup> TRABALHADAS

Os índices de emprego, de remunerações e de horas trabalhadas registaram variações homólogas de 3,8%, 10,1% e -0,4%, respetivamente (5,0%, 11,0% e 0,9% em abril).

Gráfico 3. Emprego, Remunerações e Horas Trabalhadas nos Serviços  
Variação Homóloga (%)



Em maio, o índice de emprego aumentou 1,0% em cadeia (2,1% em igual mês de 2023). Os índices de remunerações e de horas trabalhadas registaram variações mensais de 2,4% e 3,2% (3,2% e 4,6% em maio de 2023), respetivamente.

Quadro 2. Emprego, Remunerações e Horas Trabalhadas nos Serviços

### Variação homóloga e Variação mensal

Período	Emprego	Remunerações	Horas Trabalhadas
Taxa de Variação Homóloga (%)			
mar-24	5,0	13,3	0,5
abr-24	5,0	11,0	0,9
mai-24	3,8	10,1	-0,4
Taxa de Variação Mensal (%)			
mai-23	2,1	3,2	4,6
mar-24	1,7	4,5	6,2
abr-24	1,3	-0,3	-3,2
mai-24	1,0	2,4	3,2

<sup>2</sup> Estes últimos ajustados de efeitos de calendário



## Índices de *Volume de Negócios nos Serviços*

Dados ajustados de efeito de calendário e da sazonalidade

Índice Total e Secções

BASE 2021=100

Período	Total	Total sem L						
			H	I	J	L	M	N
Ponderador	100,0	96,0	25,6	14,9	21,1	4,0	18,2	16,2
<b>Índices mensais</b>								
mai-23	144,96	144,46	148,71	195,34	115,94	156,82	128,91	145,79
jun-23	140,99	139,94	140,91	193,71	114,96	165,89	118,79	145,50
jul-23	142,26	140,66	142,62	192,91	117,20	180,52	117,25	146,57
ago-23	141,45	140,72	141,89	193,08	118,31	158,86	116,33	147,51
set-23	142,00	140,26	142,21	194,41	117,09	183,35	116,48	144,52
out-23	143,35	141,64	145,35	195,78	117,84	184,02	116,12	145,90
nov-23	144,71	142,97	144,73	198,29	116,55	186,17	120,62	149,06
dez-23	145,05	143,99	149,07	202,57	114,49	170,14	114,18	154,28
jan-24	146,38	145,87	149,55	205,88	116,37	158,55	121,94	150,45
fev-24	147,43	146,78	149,78	207,47	115,46	162,79	123,37	153,61
* mar-24	151,74	151,20	152,71	218,08	116,02	164,68	125,26	162,58
* abr-24	145,61	143,72	145,05	197,82	112,44	190,63	120,88	158,53
mai-24	149,75	148,75	154,99	208,16	110,49	173,56	125,53	160,44
<b>Varição mensal (%)</b>								
mai-23	1,7	1,6	2,8	-1,7	-1,0	3,5	9,1	0,0
jun-23	-2,7	-3,1	-5,2	-0,8	-0,8	5,8	-7,9	-0,2
jul-23	0,9	0,5	1,2	-0,4	1,9	8,8	-1,3	0,7
ago-23	-0,6	0,0	-0,5	0,1	0,9	-12,0	-0,8	0,6
set-23	0,4	-0,3	0,2	0,7	-1,0	15,4	0,1	-2,0
out-23	1,0	1,0	2,2	0,7	0,6	0,4	-0,3	1,0
nov-23	0,9	0,9	-0,4	1,3	-1,1	1,2	3,9	2,2
dez-23	0,2	0,7	3,0	2,2	-1,8	-8,6	-5,3	3,5
jan-24	0,9	1,3	0,3	1,6	1,6	-6,8	6,8	-2,5
fev-24	0,7	0,6	0,2	0,8	-0,8	2,7	1,2	2,1
* mar-24	2,9	3,0	2,0	5,1	0,5	1,2	1,5	5,8
* abr-24	-4,0	-4,9	-5,0	-9,3	-3,1	15,8	-3,5	-2,5
mai-24	2,8	3,5	6,9	5,2	-1,7	-9,0	3,8	1,2
<b>Varição homóloga (%)</b>								
mai-23	12,3	12,3	11,2	17,6	4,4	12,6	18,8	10,5
jun-23	7,7	7,6	2,5	14,4	6,0	9,6	7,2	9,9
jul-23	8,7	7,4	2,6	11,1	7,3	43,0	7,3	10,9
ago-23	6,7	6,5	1,0	9,8	5,2	12,0	6,2	13,2
set-23	5,5	4,3	1,4	8,9	3,2	31,1	-0,9	10,3
out-23	5,4	4,3	2,6	7,9	3,0	29,3	-2,2	10,8
nov-23	5,6	4,3	2,1	5,7	0,2	36,9	4,2	11,0
dez-23	2,9	2,5	0,0	3,7	1,0	9,4	-3,3	12,7
jan-24	4,5	4,4	2,7	5,6	0,7	7,8	6,5	7,7
fev-24	4,4	4,1	1,7	5,0	-3,1	13,7	9,9	9,5
* mar-24	5,2	4,7	3,4	9,0	-4,6	17,7	6,2	10,2
* abr-24	2,2	1,1	0,2	-0,4	-4,0	25,9	2,3	8,7
mai-24	3,3	3,0	4,2	6,6	-4,7	10,7	-2,6	10,0
<b>Varição média nos últimos 12 meses (%)</b>								
mai-23	18,2	20,5	23,0	36,8	9,4	17,9	11,0	21,4
jun-23	16,1	18,5	19,6	32,8	9,3	14,8	10,9	19,3
jul-23	14,5	16,5	16,5	28,6	9,0	16,5	10,8	17,3
ago-23	13,0	15,0	13,7	26,1	8,5	15,8	10,7	16,1
set-23	11,5	13,3	11,3	23,4	7,7	16,0	9,5	15,0
out-23	10,7	12,0	9,8	21,5	6,9	16,5	8,1	14,3
nov-23	10,0	11,0	8,6	19,7	6,0	18,6	7,6	13,7
dez-23	8,9	9,5	7,0	16,5	5,3	18,2	6,0	13,4
jan-24	7,7	8,1	5,5	13,1	5,0	17,3	5,6	12,2
fev-24	6,9	7,1	4,3	11,0	3,8	17,9	6,0	11,5
* mar-24	6,1	6,0	3,2	9,5	2,5	19,4	5,7	10,8
* abr-24	5,3	5,2	2,6	7,9	1,5	20,3	5,0	10,4
mai-24	4,7	4,5	2,0	7,1	0,7	20,1	3,2	10,4



## Índices de *Volume de Negócios nos Serviços*

Dados brutos

Índice Total e Secções

BASE 2021=100

Período	Total	Total sem L						
			H	I	J	L	M	N
Ponderador	100,0	96,0	25,6	14,9	21,1	4,0	18,2	16,2
<b>Índices mensais</b>								
mai-23	146,73	146,70	154,20	200,66	116,73	147,31	127,77	145,75
jun-23	148,44	148,07	150,93	211,55	116,24	157,25	125,82	151,88
jul-23	155,97	155,10	160,62	242,14	115,20	176,56	113,62	165,29
ago-23	152,88	153,29	155,80	262,28	111,96	142,95	96,47	167,25
set-23	148,07	146,81	148,39	217,82	116,77	177,98	114,82	154,40
out-23	146,04	144,15	147,73	198,46	117,48	190,90	120,40	150,21
nov-23	138,17	136,14	137,74	156,03	120,54	186,60	130,04	142,57
dez-23	149,27	145,76	137,19	166,14	133,64	232,78	152,42	148,99
jan-24	121,91	121,15	131,46	137,90	109,15	140,09	105,00	123,29
fev-24	124,43	123,70	129,97	139,15	110,34	141,80	111,17	131,18
* mar-24	137,09	136,43	139,14	172,41	115,93	152,68	117,69	147,00
* abr-24	139,36	137,98	145,92	184,14	106,54	172,11	115,47	149,47
mai-24	150,65	150,16	158,71	215,18	110,37	162,20	123,21	159,26
<b>Varição mensal (%)</b>								
mai-23	10,6	10,7	11,1	7,8	7,0	8,9	21,5	8,1
jun-23	1,2	0,9	-2,1	5,4	-0,4	6,7	-1,5	4,2
jul-23	5,1	4,7	6,4	14,5	-0,9	12,3	-9,7	8,8
ago-23	-2,0	-1,2	-3,0	8,3	-2,8	-19,0	-15,1	1,2
set-23	-3,1	-4,2	-4,8	-17,0	4,3	24,5	19,0	-7,7
out-23	-1,4	-1,8	-0,4	-8,9	0,6	7,3	4,9	-2,7
nov-23	-5,4	-5,6	-6,8	-21,4	2,6	-2,3	8,0	-5,1
dez-23	8,0	7,1	-0,4	6,5	10,9	24,7	17,2	4,5
jan-24	-18,3	-16,9	-4,2	-17,0	-18,3	-39,8	-31,1	-17,2
fev-24	2,1	2,1	-1,1	0,9	1,1	1,2	5,9	6,4
* mar-24	10,2	10,3	7,1	23,9	5,1	7,7	5,9	12,1
* abr-24	1,7	1,1	4,9	6,8	-8,1	12,7	-1,9	1,7
mai-24	8,1	8,8	8,8	16,9	3,6	-5,8	6,7	6,5
<b>Varição homóloga (%)</b>								
mai-23	12,3	12,3	10,9	18,0	4,5	12,4	18,3	10,9
jun-23	8,6	8,5	4,1	13,5	6,1	10,5	9,2	11,4
jul-23	8,7	7,5	3,2	10,2	7,1	41,8	6,9	11,7
ago-23	7,0	6,8	2,0	9,0	5,5	11,9	6,3	13,0
set-23	4,4	3,4	0,2	8,4	2,2	30,5	-2,3	8,6
out-23	6,1	5,0	3,8	7,2	3,9	31,1	-0,9	11,4
nov-23	5,7	4,4	1,7	6,9	0,5	36,9	4,5	10,7
dez-23	1,2	0,6	-2,2	7,0	-1,1	9,6	-6,7	11,1
jan-24	4,5	4,3	2,7	6,3	0,8	8,0	6,5	7,4
fev-24	7,2	6,9	4,7	8,2	-0,6	15,2	13,3	12,6
* mar-24	1,9	1,4	-1,6	10,2	-6,3	15,5	-1,0	8,5
* abr-24	5,1	4,1	5,1	-1,1	-2,4	27,3	9,8	10,9
mai-24	2,7	2,4	2,9	7,2	-5,4	10,1	-3,6	9,3
<b>Varição média nos últimos 12 meses (%)</b>								
mai-23	18,1	20,4	23,3	37,2	9,5	17,5	10,9	21,3
jun-23	15,9	18,3	19,7	32,2	9,4	14,7	10,9	19,1
jul-23	13,9	15,9	16,2	26,3	9,1	16,4	11,0	16,8
ago-23	12,3	14,1	13,2	22,8	8,7	15,8	10,9	15,1
set-23	10,4	12,1	10,4	19,7	7,8	16,0	9,6	13,6
out-23	9,7	10,9	9,1	17,7	7,2	16,6	8,2	13,0
nov-23	9,1	10,1	8,0	16,5	6,3	18,6	7,7	12,6
dez-23	8,1	8,6	6,4	14,5	5,1	18,1	5,3	12,4
jan-24	7,2	7,6	5,1	12,6	4,7	17,3	4,9	11,7
fev-24	6,8	7,1	4,3	11,6	3,8	18,0	5,4	11,5
* mar-24	5,9	5,9	2,9	10,5	2,3	19,3	4,4	10,8
* abr-24	5,4	5,4	2,8	8,7	1,5	20,4	4,6	10,7
mai-24	4,8	4,6	2,2	7,8	0,7	20,1	2,8	10,6



## Índices de *Emprego nos Serviços*

Dados brutos

Índice Total e Secções

BASE 2021=100

Período	Total	Total sem L						
			H	I	J	L	M	N
Ponderador	100,0	96,0	13,2	23,5	9,7	2,2	18,4	33,0
<b>Índices mensais</b>								
mai-23	119,67	119,61	113,16	133,20	124,60	122,01	115,61	113,30
jun-23	121,63	121,60	114,42	136,63	125,34	123,02	116,64	115,46
jul-23	122,84	122,83	114,95	139,06	125,58	123,42	116,97	116,89
ago-23	122,66	122,65	115,19	138,81	125,05	123,26	116,33	116,96
set-23	123,27	123,26	116,05	139,11	126,37	123,84	117,50	117,15
out-23	122,63	122,60	116,96	137,58	126,56	124,35	117,93	115,62
nov-23	122,40	122,34	118,60	134,60	127,95	125,20	118,37	115,67
dez-23	120,65	120,57	117,92	131,19	127,29	124,43	117,85	113,61
jan-24	119,17	119,07	117,28	128,93	127,45	124,07	117,83	110,98
fev-24	119,50	119,38	117,91	129,87	127,81	124,78	118,08	110,76
* mar-24	121,52	121,41	119,23	134,19	128,03	126,13	118,76	112,73
* abr-24	123,04	122,94	120,23	137,33	128,38	127,28	119,35	114,20
mai-24	124,23	124,15	120,81	140,36	128,90	127,72	119,61	115,09
<b>Variação mensal (%)</b>								
mai-23	2,1	2,1	1,6	3,1	1,0	1,2	0,8	2,6
jun-23	1,6	1,7	1,1	2,6	0,6	0,8	0,9	1,9
jul-23	1,0	1,0	0,5	1,8	0,2	0,3	0,3	1,2
ago-23	-0,1	-0,1	0,2	-0,2	-0,4	-0,1	-0,5	0,1
set-23	0,5	0,5	0,7	0,2	1,1	0,5	1,0	0,2
out-23	-0,5	-0,5	0,8	-1,1	0,2	0,4	0,4	-1,3
nov-23	-0,2	-0,2	1,4	-2,2	1,1	0,7	0,4	0,0
dez-23	-1,4	-1,4	-0,6	-2,5	-0,5	-0,6	-0,4	-1,8
jan-24	-1,2	-1,2	-0,5	-1,7	0,1	-0,3	0,0	-2,3
fev-24	0,3	0,3	0,5	0,7	0,3	0,6	0,2	-0,2
* mar-24	1,7	1,7	1,1	3,3	0,2	1,1	0,6	1,8
* abr-24	1,3	1,3	0,8	2,3	0,3	0,9	0,5	1,3
mai-24	1,0	1,0	0,5	2,2	0,4	0,3	0,2	0,8
<b>Variação homóloga (%)</b>								
mai-23	8,1	8,1	8,7	12,3	11,4	9,9	6,9	4,2
jun-23	7,6	7,5	8,8	11,4	10,5	9,7	6,1	3,9
jul-23	7,5	7,4	9,0	11,1	9,9	9,0	6,0	4,0
ago-23	7,1	7,1	9,1	10,6	8,9	8,3	5,7	3,7
set-23	6,5	6,5	9,1	10,2	8,1	7,8	5,5	2,7
out-23	6,7	6,7	9,7	10,6	7,1	7,8	5,4	3,0
nov-23	6,4	6,4	9,7	9,6	6,7	7,4	4,5	3,5
dez-23	6,1	6,1	9,4	8,9	6,3	6,0	4,6	3,5
jan-24	5,8	5,8	8,6	8,4	5,3	5,6	4,4	3,6
fev-24	5,5	5,5	8,6	7,8	5,0	6,1	4,1	3,3
* mar-24	5,0	5,0	8,0	7,1	4,3	5,4	3,6	3,1
* abr-24	5,0	5,0	8,0	6,3	4,0	5,5	4,1	3,4
mai-24	3,8	3,8	6,8	5,4	3,5	4,7	3,5	1,6
<b>Variação média nos últimos 12 meses (%)</b>								
mai-23	8,5	9,8	6,3	15,4	13,1	11,5	8,5	6,7
jun-23	8,2	9,4	6,6	14,6	12,8	11,2	8,2	6,2
jul-23	7,9	9,0	7,0	13,9	12,4	10,9	7,8	5,7
ago-23	7,6	8,6	7,3	13,2	12,0	10,6	7,5	5,3
set-23	7,3	8,2	7,6	12,6	11,6	10,2	7,2	4,8
out-23	7,0	8,0	7,9	12,2	11,0	9,8	6,9	4,4
nov-23	6,8	7,7	8,2	11,8	10,4	9,5	6,5	4,2
dez-23	6,6	7,5	8,5	11,5	9,8	8,9	6,2	4,0
jan-24	6,4	7,2	8,7	11,1	9,2	8,5	5,9	3,8
fev-24	6,2	7,0	8,9	10,6	8,5	8,1	5,6	3,7
* mar-24	6,0	6,7	8,9	10,1	7,9	7,7	5,3	3,6
* abr-24	5,8	6,4	8,9	9,5	7,2	7,3	5,1	3,5
mai-24	5,6	6,0	8,7	8,9	6,6	6,9	4,8	3,3



## Índices de Remunerações nos Serviços

Dados brutos  
Índice Total e Secções  
BASE 2021=100

Período	Total	Total sem L						
			H	I	J	L	M	N
Ponderador	100,0	96,0	19,5	15,6	21,0	3,4	19,2	21,4
<b>Índices mensais</b>								
mai-23	129,41	129,65	120,81	143,91	133,71	122,83	125,91	126,66
jun-23	157,32	157,69	151,08	159,95	171,77	146,96	158,27	147,76
jul-23	146,04	145,98	137,38	161,06	150,63	147,75	147,21	137,14
ago-23	133,08	133,18	127,33	157,48	129,32	130,24	128,60	128,65
set-23	128,97	129,14	120,57	149,94	129,01	124,22	125,27	125,35
out-23	131,07	131,27	123,55	151,47	132,47	125,51	126,37	126,77
nov-23	177,20	177,31	163,49	180,24	199,21	174,31	182,04	162,05
dez-23	153,99	154,11	144,66	178,04	150,68	150,55	155,78	147,13
jan-24	131,16	131,25	126,30	145,01	134,17	128,56	129,62	124,32
fev-24	133,59	133,79	129,26	145,92	137,53	128,04	133,28	125,84
* mar-24	139,57	139,56	134,07	154,21	143,92	140,00	138,16	130,83
* abr-24	139,18	139,40	133,14	157,37	138,96	133,16	138,20	133,48
mai-24	142,50	142,77	135,53	162,84	142,51	134,84	139,37	138,04
<b>Variação mensal (%)</b>								
mai-23	3,2	3,3	2,1	2,3	5,3	1,5	1,8	4,5
jun-23	21,6	21,6	25,1	11,1	28,5	19,6	25,7	16,7
jul-23	-7,2	-7,4	-9,1	0,7	-12,3	0,5	-7,0	-7,2
ago-23	-8,9	-8,8	-7,3	-2,2	-14,1	-11,9	-12,6	-6,2
set-23	-3,1	-3,0	-5,3	-4,8	-0,2	-4,6	-2,6	-2,6
out-23	1,6	1,6	2,5	1,0	2,7	1,0	0,9	1,1
nov-23	35,2	35,1	32,3	19,0	50,4	38,9	44,1	27,8
dez-23	-13,1	-13,1	-11,5	-1,2	-24,4	-13,6	-14,4	-9,2
jan-24	-14,8	-14,8	-12,7	-18,6	-11,0	-14,6	-16,8	-15,5
fev-24	1,9	1,9	2,3	0,6	2,5	-0,4	2,8	1,2
* mar-24	4,5	4,3	3,7	5,7	4,6	9,3	3,7	4,0
* abr-24	-0,3	-0,1	-0,7	2,0	-3,4	-4,9	0,0	2,0
mai-24	2,4	2,4	1,8	3,5	2,6	1,3	0,8	3,4
<b>Variação homóloga (%)</b>								
mai-23	17,4	17,4	15,5	21,4	19,8	15,6	16,1	14,8
jun-23	18,3	18,4	20,8	20,7	20,7	15,5	16,5	14,1
jul-23	15,1	15,2	16,3	18,7	15,6	13,8	14,2	11,8
ago-23	15,6	15,6	18,3	18,0	16,8	12,9	13,5	12,1
set-23	14,6	14,7	16,3	17,7	15,5	12,7	13,6	10,9
out-23	14,7	14,7	17,9	17,8	13,9	12,9	13,3	11,5
nov-23	14,4	14,4	15,2	17,3	13,5	12,6	13,5	13,4
dez-23	12,2	12,3	14,0	15,6	10,0	9,5	11,3	11,5
jan-24	12,3	12,4	15,2	16,0	10,4	8,9	10,7	10,9
fev-24	12,9	13,0	15,2	15,3	12,9	8,6	12,0	10,4
* mar-24	13,3	13,4	18,8	15,9	10,7	10,5	11,6	11,3
* abr-24	11,0	11,1	12,5	11,8	9,4	10,1	11,7	10,2
mai-24	10,1	10,1	12,2	13,2	6,6	9,8	10,7	9,0
<b>Variação média nos últimos 12 meses (%)</b>								
mai-23	15,8	18,3	13,1	24,3	21,5	16,9	18,2	15,5
jun-23	15,7	18,3	14,2	23,6	21,4	16,7	17,9	15,3
jul-23	15,5	18,1	14,8	22,8	21,1	16,3	17,6	14,8
ago-23	15,2	17,8	15,3	22,2	20,8	15,9	17,1	14,4
set-23	14,9	17,6	15,7	21,7	20,3	15,5	16,7	14,0
out-23	14,7	17,3	16,1	21,2	19,7	15,2	16,3	13,7
nov-23	14,5	16,9	16,7	20,6	18,5	14,9	15,9	13,5
dez-23	14,2	16,4	16,5	20,1	17,4	14,3	15,2	13,4
jan-24	13,7	15,7	16,4	19,2	16,4	13,7	14,4	12,9
fev-24	13,4	15,2	16,1	18,6	15,7	13,0	14,0	12,5
* mar-24	13,2	14,9	16,5	18,0	14,9	12,3	13,5	12,3
* abr-24	12,9	14,4	16,3	17,1	14,0	11,9	13,2	11,9
mai-24	12,4	13,8	16,0	16,5	13,0	11,5	12,7	11,5





## Índices de Horas Trabalhadas nos Serviços

Dados ajustados de efeitos de calendário

Índice Total e Secções

BASE 2021=100

Período	Total	Total sem L						
			H	I	J	L	M	N
Ponderador	100,0	96,0	13,9	23,6	10,8	5,2	17,8	28,7
<b>Índices mensais</b>								
mai-23	123,91	124,64	107,98	156,82	119,42	110,72	113,09	115,30
jun-23	124,80	120,99	104,02	155,93	109,18	193,76	107,24	113,37
jul-23	124,87	125,76	106,45	160,28	115,16	108,92	112,70	118,72
ago-23	120,22	120,30	101,08	160,10	106,39	118,68	101,97	113,39
set-23	124,06	123,84	103,52	157,77	114,68	127,85	112,98	115,91
out-23	125,61	125,49	107,85	158,33	118,80	127,86	115,32	115,78
nov-23	121,29	121,00	107,27	150,96	117,00	126,49	113,33	109,23
dez-23	115,96	115,73	101,75	146,84	107,32	120,12	108,65	104,43
jan-24	120,74	120,36	107,84	149,58	119,80	127,71	116,38	105,04
fev-24	116,23	115,94	102,94	146,07	112,60	121,38	109,48	102,70
* mar-24	123,47	123,20	109,40	153,37	118,21	128,48	120,79	108,40
* abr-24	119,52	119,35	105,75	153,97	109,87	122,53	112,36	105,33
mai-24	123,37	123,18	108,01	157,94	115,33	126,80	113,50	110,84
<b>Varição mensal (%)</b>								
mai-23	4,6	4,6	4,9	4,9	7,2	5,6	2,8	4,2
jun-23	0,7	-2,9	-3,7	-0,6	-8,6	75,0	-5,2	-1,7
jul-23	0,1	3,9	2,3	2,8	5,5	-43,8	5,1	4,7
ago-23	-3,7	-4,3	-5,0	-0,1	-7,6	9,0	-9,5	-4,5
set-23	3,2	2,9	2,4	-1,5	7,8	7,7	10,8	2,2
out-23	1,2	1,3	4,2	0,4	3,6	0,0	2,1	-0,1
nov-23	-3,4	-3,6	-0,5	-4,7	-1,5	-1,1	-1,7	-5,7
dez-23	-4,4	-4,4	-5,1	-2,7	-8,3	-5,0	-4,1	-4,4
jan-24	4,1	4,0	6,0	1,9	11,6	6,3	7,1	0,6
fev-24	-3,7	-3,7	-4,5	-2,3	-6,0	-5,0	-5,9	-2,2
* mar-24	6,2	6,3	6,3	5,0	5,0	5,8	10,3	5,6
* abr-24	-3,2	-3,1	-3,3	0,4	-7,1	-4,6	-7,0	-2,8
mai-24	3,2	3,2	2,1	2,6	5,0	3,5	1,0	5,2
<b>Varição homóloga (%)</b>								
mai-23	6,5	6,7	3,6	12,0	4,3	1,3	5,4	4,5
jun-23	10,2	6,3	4,5	11,1	5,8	90,0	5,0	2,8
jul-23	5,0	5,2	2,5	10,1	3,2	0,9	4,4	2,5
ago-23	5,3	4,8	1,5	9,6	3,3	16,8	3,6	2,1
set-23	4,6	3,9	1,2	8,3	2,4	19,2	3,7	1,1
out-23	4,6	4,0	2,7	9,5	3,3	16,7	4,2	-0,9
nov-23	2,9	2,1	2,0	7,0	1,7	18,0	3,2	-3,2
dez-23	2,1	1,3	1,5	5,7	0,3	19,4	3,7	-4,5
jan-24	2,3	1,6	2,6	7,4	0,5	17,4	1,6	-4,5
fev-24	1,9	1,2	2,8	5,5	3,0	16,1	0,4	-4,3
* mar-24	0,5	-0,2	1,1	2,4	-2,6	14,1	3,5	-4,9
* abr-24	0,9	0,2	2,7	3,0	-1,3	16,9	2,1	-4,8
mai-24	-0,4	-1,2	0,0	0,7	-3,4	14,5	0,4	-3,9
<b>Varição média nos últimos 12 meses (%)</b>								
mai-23	8,4	9,6	2,6	16,8	8,3	3,6	6,1	8,3
jun-23	8,3	9,1	2,9	15,8	8,0	11,0	6,2	7,5
jul-23	7,7	8,5	3,0	14,6	7,3	10,6	6,0	6,8
ago-23	7,1	7,9	2,8	13,7	6,8	11,4	5,8	6,1
set-23	6,6	7,3	2,7	12,8	6,3	12,9	5,6	5,4
out-23	6,2	6,9	2,8	12,3	5,9	14,0	5,6	4,4
nov-23	5,8	6,3	2,7	11,7	5,3	15,3	5,3	3,5
dez-23	5,4	5,7	2,6	11,0	4,6	16,4	5,1	2,4
jan-24	4,8	4,9	2,5	10,2	3,7	17,2	4,5	1,3
fev-24	4,6	4,4	2,6	9,4	3,5	18,2	4,1	0,6
* mar-24	4,1	3,6	2,4	8,4	2,4	18,9	3,6	-0,4
* abr-24	4,0	3,1	2,4	7,6	1,9	20,2	3,4	-1,2
mai-24	3,7	2,4	2,1	6,6	1,3	21,4	3,0	-1,9



## Índices de Horas Trabalhadas nos Serviços

Dados brutos  
Índice Total e Secções  
BASE 2021=100

Período	Total	Total sem L						
			H	I	J	L	M	N
Ponderador	100,0	96,0	13,9	23,6	10,8	5,2	17,8	28,7
<b>Índices mensais</b>								
mai-23	125,66	126,39	109,69	157,76	122,17	112,49	115,52	116,94
jun-23	126,96	123,06	106,04	157,09	112,30	197,48	110,09	115,35
jul-23	121,97	122,85	103,68	158,59	110,81	106,04	108,75	115,95
ago-23	121,25	121,33	102,10	160,64	107,93	119,88	103,35	114,41
set-23	122,80	122,60	102,36	157,00	112,83	126,38	111,28	114,75
out-23	124,33	124,21	106,64	157,55	116,83	126,39	113,57	114,62
nov-23	121,71	121,42	107,69	151,16	117,67	126,98	113,93	109,62
dez-23	111,37	111,18	97,28	144,00	100,58	114,78	102,30	100,37
jan-24	121,84	121,45	108,92	150,17	121,54	129,00	117,97	106,00
fev-24	118,04	117,77	104,80	146,65	115,61	122,94	112,05	104,62
* mar-24	118,93	118,69	105,14	150,88	111,13	123,20	114,07	104,46
* abr-24	121,51	121,32	107,57	154,90	113,07	124,86	115,42	107,09
mai-24	122,75	122,56	107,42	157,52	114,41	126,08	112,66	110,30
<b>Varição mensal (%)</b>								
mai-23	10,5	10,4	11,4	7,5	17,2	12,3	11,6	10,0
jun-23	1,0	-2,6	-3,3	-0,4	-8,1	75,6	-4,7	-1,4
jul-23	-3,9	-0,2	-2,2	1,0	-1,3	-46,3	-1,2	0,5
ago-23	-0,6	-1,2	-1,5	1,3	-2,6	13,1	-5,0	-1,3
set-23	1,3	1,0	0,3	-2,3	4,5	5,4	7,7	0,3
out-23	1,2	1,3	4,2	0,4	3,5	0,0	2,1	-0,1
nov-23	-2,1	-2,2	1,0	-4,1	0,7	0,5	0,3	-4,4
dez-23	-8,5	-8,4	-9,7	-4,7	-14,5	-9,6	-10,2	-8,4
jan-24	9,4	9,2	12,0	4,3	20,8	12,4	15,3	5,6
fev-24	-3,1	-3,0	-3,8	-2,3	-4,9	-4,7	-5,0	-1,3
* mar-24	0,8	0,8	0,3	2,9	-3,9	0,2	1,8	-0,2
* abr-24	2,2	2,2	2,3	2,7	1,7	1,3	1,2	2,5
mai-24	1,0	1,0	-0,1	1,7	1,2	1,0	-2,4	3,0
<b>Varição homóloga (%)</b>								
mai-23	6,4	6,7	3,6	11,9	4,3	1,3	5,4	4,5
jun-23	12,3	8,3	6,7	12,1	9,2	94,0	8,1	4,8
jul-23	5,0	5,2	2,5	10,1	3,2	0,9	4,4	2,5
ago-23	5,3	4,7	1,5	9,6	3,3	16,9	3,6	2,1
set-23	2,6	1,9	-0,9	7,3	-0,7	16,7	0,8	-0,8
out-23	6,7	6,0	4,9	10,6	6,5	19,2	7,2	1,0
nov-23	2,9	2,1	2,0	7,0	1,7	18,0	3,2	-3,2
dez-23	-1,7	-2,5	-2,8	3,8	-5,7	14,3	-2,1	-8,0
jan-24	2,3	1,6	2,6	7,4	0,5	17,4	1,7	-4,5
fev-24	4,2	3,5	5,4	6,2	6,9	18,2	3,7	-1,8
* mar-24	-5,2	-5,8	-5,0	-0,1	-11,5	6,9	-5,3	-10,2
* abr-24	6,9	6,0	9,2	5,6	8,5	24,7	11,5	0,7
mai-24	-2,3	-3,0	-2,1	-0,2	-6,4	12,1	-2,5	-5,7
<b>Varição média nos últimos 12 meses (%)</b>								
mai-23	8,0	9,2	2,2	16,6	7,8	3,3	5,6	8,0
jun-23	8,1	8,9	2,8	15,7	7,8	11,0	5,9	7,3
jul-23	7,7	8,5	3,1	14,6	7,4	10,7	6,0	6,8
ago-23	7,1	7,9	2,8	13,7	6,9	11,6	5,8	6,1
set-23	6,4	7,2	2,5	12,7	6,0	12,9	5,4	5,2
out-23	6,3	6,9	2,8	12,3	5,9	14,2	5,6	4,5
nov-23	5,9	6,4	2,7	11,7	5,4	15,5	5,4	3,5
dez-23	5,3	5,6	2,5	10,9	4,4	16,3	4,9	2,3
jan-24	4,5	4,6	2,1	10,0	3,3	16,9	4,0	1,0
fev-24	4,5	4,3	2,4	9,3	3,4	18,2	3,9	0,5
* mar-24	3,3	3,0	1,7	8,0	1,4	18,2	2,6	-0,9
* abr-24	4,0	3,1	2,4	7,6	2,0	20,3	3,4	-1,1
mai-24	3,4	2,2	1,9	6,5	1,0	21,2	2,7	-2,0



Nota: Variação mensal = [ mês n (ano N) / mês n-1 (ano N) ] \* 100 – 100

Variação homóloga = [ mês n (ano N) / mês n (ano N-1) ] \* 100 – 100

Variação média nos últimos 12 meses = [ [ mês (n-11) + ... + mês (n) ] / [ mês (n-23) + ... + mês (n-12) ] ] \* 100 - 100

\* - Retificação, em resultado da substituição das estimativas efetuadas para as não respostas, por respostas efetivas das empresas entretanto recebidas

## NOTA METODOLÓGICA

### Índice de Volume de Negócios, Emprego, Remunerações e Horas Trabalhadas nos Serviços

Os índices de Volume de Negócios, Emprego, Remunerações e Horas Trabalhadas nos Serviços (IVNES) têm por objetivo mostrar a evolução do mercado de bens e serviços neste setor. Os índices de Volume de Negócios e de Horas Trabalhadas são obtidos com base no Inquérito Mensal ao Volume de Negócios e Emprego nos Serviços, realizado essencialmente por via eletrónica, junto de unidades estatísticas selecionadas a partir das empresas sediadas no território nacional. Os índices de Emprego e de Remunerações são obtidos a partir do Inquérito já referido anteriormente, em conjunto com a recolha de dados de natureza administrativa, provenientes da Declaração Mensal de Remunerações efetuada por essas mesmas empresas à Segurança Social.

### Base 2021 dos Índices de Volume de Negócios, Emprego, Remunerações e Horas Trabalhadas nos Serviços

Com a publicação de resultados referentes a [março de 2024](#), o INE passou a divulgar os dados das séries de Índices de Volume de Negócios, Emprego, Remunerações e Horas Trabalhadas nos Serviços, com valores retrospectivos desde janeiro de 2005.

Mais informações sobre as novas séries podem ser obtidas através da consulta da Introdução e da Nota de Apresentação inseridas no respetivo destaque e no [documento metodológico](#), disponível no Portal do INE.

### Ajustamento de efeitos de calendário e da sazonalidade

O ajustamento dos efeitos de calendário e da sazonalidade é efetuado com modelos probabilísticos do tipo “Autoregressive Integrated Moving Average” (ARIMA). O ajustamento pressupõe que se mantenha relativamente estável a influência deste tipo de efeitos sobre as séries brutas. No entanto, é possível que a crise internacional possa acarretar alguma perturbação neste tipo de efeitos. De qualquer modo, continuam a acompanhar estes destaques os valores das séries brutas e as respetivas taxas de variação o que permite complementar a informação fornecida pelas séries ajustadas e comentadas neste destaque.

### Grau de precisão

Os índices são apresentados com duas casas decimais e as taxas de variação e os contributos são apurados com uma casa decimal. Como tal, a soma dos contributos dos agrupamentos poderá diferir das respetivas taxas de variação agregadas.



## Taxa de Resposta

O presente Destaque inclui informação recebida até ao dia 9 de julho de 2024, o que corresponde a uma taxa de resposta de 90,0% (89,0% em maio de 2023) no VVN. No quadro seguinte apresentam-se as taxas de resposta para as secções da CAE inquérito.

Quadro 3. Taxa de resposta em termos de Volume de Negócios e Emprego

### Índice Total e Secções

Variável	Total	H	I	J	L	M	N
VVN	90,0	92,0	83,6	90,8	86,3	86,5	88,9
HRS	86,4	84,8	82,0	84,7	76,2	80,0	90,5

## Contribuições

A contribuição representa o efeito individual de uma secção na formação de uma taxa de variação do índice total. Este indicador é apresentado em termos de pontos percentuais em relação à variação total.

## REVISÕES

A informação agora divulgada no presente destaque incorpora revisões dos índices dos dois meses anteriores, em consequência da substituição das estimativas efetuadas por respostas entretanto recebidas e, em menor grau, da substituição de valores provisórios anteriormente reportados por valores definitivos. A magnitude destas revisões, medida, em pontos percentuais, pela diferença entre taxas de variação homóloga agora e anteriormente divulgadas é a seguinte:

Quadro 4. Revisões às taxas de variação homóloga apresentadas nos dois períodos anteriores

Período	VVN <sup>1</sup>	Emp	REM	Horas <sup>2</sup>
mar-24	-0,2	0,1	0,2	0,1
abr-24	0,0	0,6	0,6	0,0

1 - Volume de Negócios Total, ajustado de efeitos de calendário e de sazonalidade.

2 - Horas, ajustadas de efeitos de calendário.

## SIGLAS E DESIGNAÇÕES

TOTAL – Secções H, I, J, M e N da CAE-Rev.3

H – Transportes e armazenagem

I – Alojamento, restauração e similares

J – Atividades de informação e de comunicação

L – Atividades imobiliárias



INSTITUTO NACIONAL DE ESTATÍSTICA  
STATISTICS PORTUGAL

informação à comunicação social

# DESTAQUE

M – Atividades de consultoria, científicas, técnicas e similares

N – Atividades administrativas e dos serviços de apoio

VNT – Índice de Volume de Negócios Total – Dados nominais brutos

VNT\_SAZ - Índice de Volume de Negócios Total – Dados nominais e ajustados de efeitos de calendário e de sazonalidade

EMP – Emprego

REM – Remunerações

HRS – Horas Trabalhadas

---

**Data do próximo destaque mensal – 12 de agosto de 2024**

---