



10 de abril de 2024

ÍNDICES DE VOLUME DE NEGÓCIOS, EMPREGO, REMUNERAÇÕES E HORAS TRABALHADAS NOS SERVIÇOS

Fevereiro de 2024

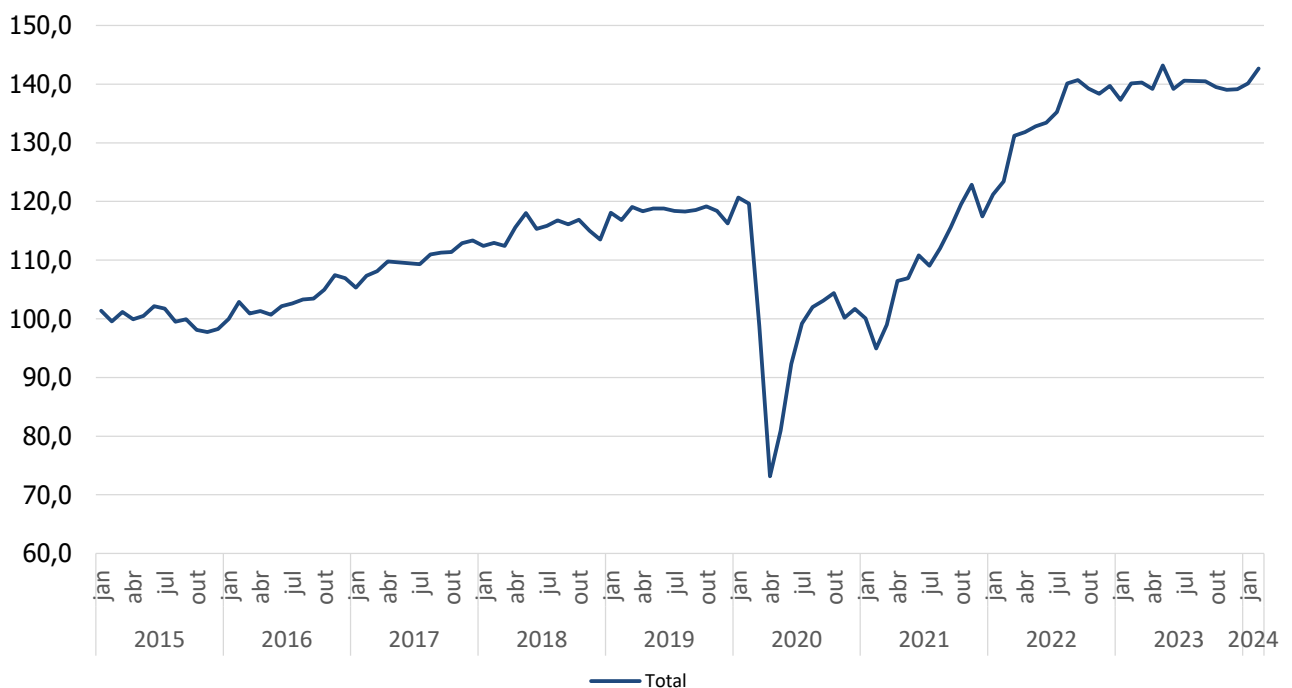
VOLUME DE NEGÓCIOS NOS SERVIÇOS¹ CRESCEU 1,8%

Em fevereiro, o índice de volume de negócios nos serviços registou uma variação homóloga de 1,8%, menos 0,2 pontos percentuais (p.p.) que no mês anterior.

O índice total registou um crescimento mensal de 1,8% em fevereiro (0,7% em janeiro).

Os índices de emprego, remunerações e horas trabalhadas ajustado de efeitos de calendário, apresentaram variações homólogas de 2,4%, 4,5% e 3,5%, respetivamente (em comparação com 2,1%, 5,5% e 0,0% em janeiro).

Gráfico 1. Índice de Volume de Negócios nos Serviços (2015=100)



¹ Dados nominais ajustados dos efeitos de calendário e da sazonalidade.

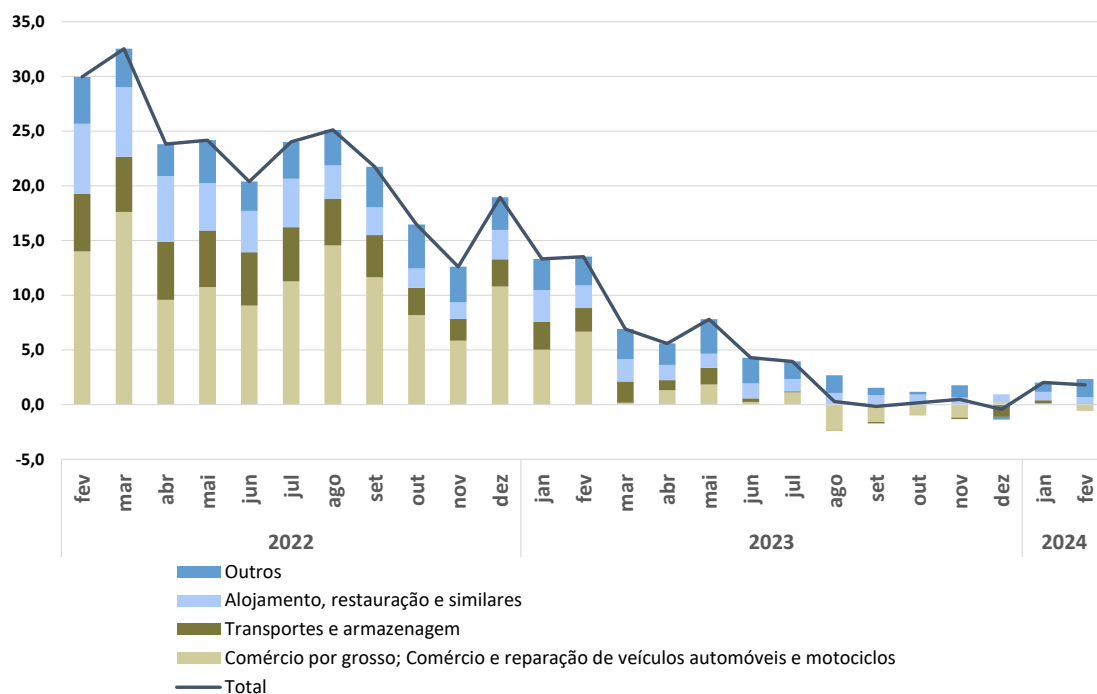


VOLUME DE NEGÓCIOS

Em fevereiro, o índice de volume de negócios nos serviços registou um crescimento homólogo de 1,8%, 0,2p.p. inferior à taxa observada no mês anterior.

O índice não ajustado de sazonalidade e de efeitos de calendário acentuou o crescimento observado no período precedente, passando de uma variação homóloga de 1,8% em janeiro para 3,5% em fevereiro.

Gráfico 2. Volume de Negócios nos Serviços –Total e Secções
Taxa de variação homóloga (%) e principais contributos (p.p.)



As secções que mais contribuíram para a variação do índice total foram as seguintes:

- As *Atividades de consultoria, científicas, técnicas e similares* apresentaram uma variação homóloga de 18,9%, o que originou o contributo mais significativo para o resultado agregado (1,3 p.p.);
- O *Alojamento, restauração e similares* aumentou 6,7% (8,5% no período precedente), contribuindo com 0,6 p.p. para a variação do índice total. O *Alojamento* teve um aumento 13,8% (13,5% em janeiro) e a *Restauração e similares* cresceu 4,1% (6,8% no mês anterior);
- Os *Transportes e armazenagem* registaram um aumento homólogo de 0,8%, 1,3 p.p. inferior ao do período anterior. Esta secção contribuiu com 0,1 p.p. para o índice total;
- O *Comércio por grosso; reparação de veículos automóveis e motociclos* diminuiu 1,0%, originando o contributo negativo mais intenso (-0,6 p.p.) para o resultado agregado. A componente do *Comércio por grosso*



acentuou a variação negativa, passando de -1,2% em janeiro para -3,1% no período em análise. No sentido inverso o índice do *Comércio, manutenção e reparação de veículos automóveis e motociclos* acelerou 1,4 p.p., para uma taxa de variação de 6,2% em fevereiro.

Quadro 1. Volume de Negócios nos Serviços - Total e Secções
Variação homóloga (%) e contributos (p.p.)

Período	Total	Comércio por grosso; Comércio e reparação de veículos auto. e moto.	Transportes e armazenagem	Alojamento, restauração e similares	Atividades de informação e de comunicação	Atividades de consultoria, científicas, técnicas e similares	Atividades administrativas e dos serviços de apoio
	Taxa de Variação Homóloga						
dez-23	-0,4	0,4	-7,9	7,7	1,5	-11,1	7,7
jan-24	2,0	0,2	2,1	8,5	0,9	8,9	1,2
fev-24	1,8	-1,0	0,8	6,7	-1,6	18,9	6,9
	Contributos para a Taxa de Variação Homóloga						
dez-23	-0,4	0,2	-1,1	0,7	0,1	-0,8	0,5
jan-24	2,0	0,1	0,3	0,8	0,1	0,7	0,1
fev-24	1,8	-0,6	0,1	0,6	-0,1	1,3	0,4

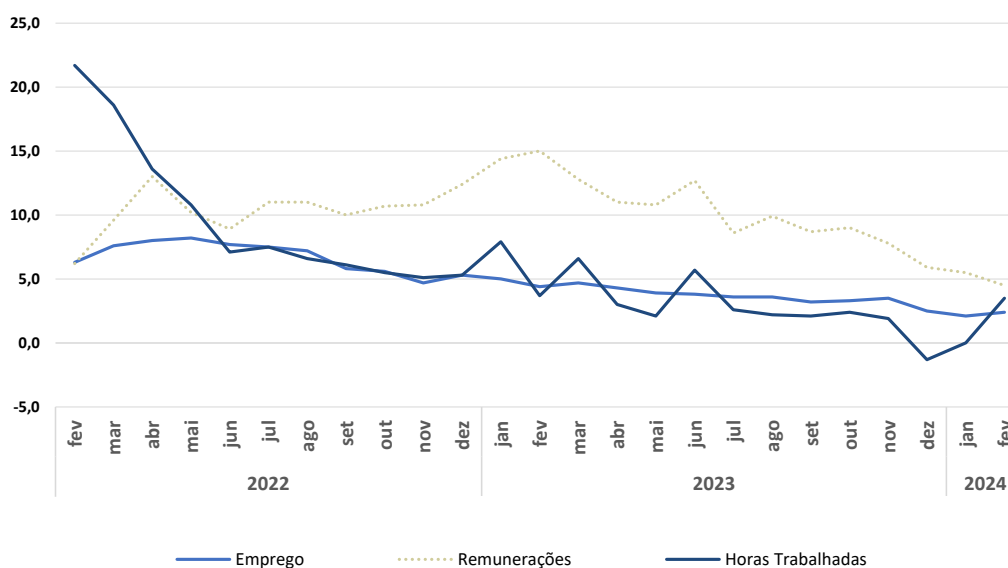
A variação mensal do índice de volume de negócios foi 1,8% (0,7% em janeiro).



EMPREGO, REMUNERAÇÕES E HORAS² TRABALHADAS

Os índices de emprego, de remunerações e de horas trabalhadas registaram variações homólogas de 2,4%, 4,5% e 3,5%, respetivamente (2,1%, 5,5% e 0,0% em janeiro).

Gráfico 3. Emprego, Remunerações e Horas Trabalhadas nos Serviços
Variação Homóloga (%)



Em fevereiro, o índice de emprego aumentou 0,4% em cadeia (variação de 0,2% em igual mês de 2023). Os índices de remunerações e de horas trabalhadas registaram variações mensais de 0,4% e -2,5% (1,4% e -5,8% em fevereiro de 2023), respetivamente.

Quadro 2. Emprego, Remunerações e Horas Trabalhadas nos Serviços
Variação homóloga e Variação mensal

Período	Emprego	Remunerações	Horas Trabalhadas
Taxa de Variação Homóloga (%)			
dez-23	2,5	5,9	-1,3
jan-24	2,1	5,5	0,0
fev-24	2,4	4,5	3,5
Taxa de Variação Mensal (%)			
fev-23	0,2	1,4	-5,8
dez-23	-0,9	-9,2	-6,3
jan-24	-1,8	-16,5	6,5
fev-24	0,4	0,4	-2,5

² Estes últimos ajustados de efeitos de calendário



Índices de Volume de Negócios nos Serviços
Dados ajustados de efeito de calendário e da sazonalidade
Índice Total e Secções
BASE 2015=100

Período	Total		SECÇÕES					
		Sem Agrupamento G**	G**	H	I	J	M	N
Ponderador	100,0	56,0	56,0	13,3	8,8	6,8	8,3	6,8
Índices mensais								
fev-23	140,13	135,96	143,40	141,23	143,64	145,15	118,53	127,95
mar-23	140,28	140,84	139,84	143,93	150,00	144,42	130,27	132,36
abr-23	139,19	138,36	139,84	142,23	152,70	138,29	123,80	130,22
mai-23	143,18	145,04	141,71	149,21	153,66	138,11	143,27	134,87
jun-23	139,19	139,35	139,06	142,41	157,77	132,22	125,47	133,68
jul-23	140,61	139,80	141,24	141,70	158,01	139,69	122,62	133,73
ago-23	140,54	141,11	140,09	141,03	158,83	141,89	128,35	133,30
set-23	140,51	139,80	141,07	139,16	150,95	140,90	135,89	130,42
out-23	139,51	140,80	138,49	141,21	154,75	142,99	128,33	135,13
nov-23	139,04	142,87	136,03	138,91	154,06	141,30	140,15	141,10
*dez-23	139,14	135,24	142,21	133,69	160,45	131,78	112,40	137,13
*jan-24	140,12	142,36	138,37	141,75	154,43	139,65	143,76	129,01
fev-24	142,66	143,47	142,02	142,34	153,23	142,80	140,99	136,82
Varição mensal (%)								
fev-23	2,0	-0,3	3,9	1,7	1,0	4,8	-10,2	0,4
mar-23	0,1	3,6	-2,5	1,9	4,4	-0,5	9,9	3,4
abr-23	-0,8	-1,8	0,0	-1,2	1,8	-4,2	-5,0	-1,6
mai-23	2,9	4,8	1,3	4,9	0,6	-0,1	15,7	3,6
jun-23	-2,8	-3,9	-1,9	-4,6	2,7	-4,3	-12,4	-0,9
jul-23	1,0	0,3	1,6	-0,5	0,2	5,6	-2,3	0,0
ago-23	0,0	0,9	-0,8	-0,5	0,5	1,6	4,7	-0,3
set-23	0,0	-0,9	0,7	-1,3	-5,0	-0,7	5,9	-2,2
out-23	-0,7	0,7	-1,8	1,5	2,5	1,5	-5,6	3,6
nov-23	-0,3	1,5	-1,8	-1,6	-0,4	-1,2	9,2	4,4
*dez-23	0,1	-5,3	4,5	-3,8	4,1	-6,7	-19,8	-2,8
*jan-24	0,7	5,3	-2,7	6,0	-3,8	6,0	27,9	-5,9
fev-24	1,8	0,8	2,6	0,4	-0,8	2,3	-1,9	6,1
Varição homóloga (%)								
fev-23	13,5	16,5	11,4	16,5	25,4	9,8	9,9	20,7
mar-23	6,9	16,6	0,3	15,2	25,9	10,2	14,2	17,8
abr-23	5,6	10,2	2,3	6,9	15,8	5,9	11,7	12,4
mai-23	7,8	14,2	3,2	11,3	14,4	5,1	28,7	13,3
jun-23	4,3	9,6	0,4	2,4	15,2	8,5	15,6	12,6
jul-23	4,0	6,7	1,9	0,9	12,1	7,4	6,0	11,9
ago-23	0,3	6,4	-4,1	-0,2	12,3	7,5	5,0	13,6
set-23	-0,1	3,4	-2,7	-0,9	10,5	4,2	-2,9	11,0
out-23	0,2	2,7	-1,7	1,2	8,7	5,1	-8,3	9,8
nov-23	0,5	3,8	-2,1	-0,9	7,3	3,5	2,1	11,4
*dez-23	-0,4	-1,5	0,4	-7,9	7,7	1,5	-11,1	7,7
*jan-24	2,0	4,4	0,2	2,1	8,5	0,9	8,9	1,2
fev-24	1,8	5,5	-1,0	0,8	6,7	-1,6	18,9	6,9
Varição média nos últimos 12 meses (%)								
fev-23	20,2	25,3	16,7	29,5	45,9	6,5	15,9	26,8
mar-23	18,1	23,6	14,3	27,3	39,8	6,4	16,3	25,7
abr-23	16,5	21,3	13,1	24,0	33,5	6,8	16,4	23,4
mai-23	15,1	19,8	11,9	21,4	29,7	6,6	17,6	21,3
jun-23	13,8	18,2	10,6	18,2	26,7	7,1	18,0	19,6
jul-23	12,1	16,2	9,2	15,1	23,0	7,1	17,6	17,8
ago-23	10,1	14,6	6,8	12,3	20,9	7,1	16,9	16,6
set-23	8,3	12,9	5,0	9,8	19,2	6,7	14,5	15,6
out-23	7,0	11,4	3,7	8,4	18,2	6,4	11,0	14,7
nov-23	5,9	10,4	2,7	7,0	17,2	6,1	9,2	14,3
*dez-23	4,4	8,7	1,3	4,9	15,3	5,9	6,6	13,5
*jan-24	3,6	7,5	0,7	3,5	13,2	5,7	5,9	11,7
fev-24	2,7	6,6	-0,3	2,4	11,8	4,7	6,7	10,7



Índices de Volume de Negócios nos Serviços

Dados brutos

Índice Total e Secções

BASE 2015=100

Período	Total		SECÇÕES					
		Sem Agrupamento G**	G**	H	I	J	M	N
Ponderador	100,0	56,0	56,0	13,3	8,8	6,8	8,3	6,8
Índices mensais								
fev-23	122,13	115,85	127,07	122,48	109,96	130,53	105,32	108,71
mar-23	142,18	134,06	148,56	139,02	130,64	146,76	127,58	124,07
abr-23	129,69	131,59	128,19	136,58	149,20	128,67	113,06	124,71
mai-23	147,21	147,70	146,83	152,21	160,60	138,15	144,04	136,27
jun-23	146,19	147,25	145,35	148,30	169,20	136,49	135,78	141,65
jul-23	147,71	153,25	143,36	156,84	191,81	136,79	121,87	151,25
ago-23	141,14	152,70	132,06	152,81	209,94	136,40	104,68	153,65
set-23	141,35	147,00	136,91	144,81	173,07	142,73	130,28	142,39
out-23	142,02	143,71	140,70	144,19	159,36	140,94	134,16	137,05
nov-23	139,18	137,77	140,29	134,01	130,84	145,25	150,25	131,40
*dez-23	141,30	141,80	140,90	125,18	143,12	156,79	161,53	133,72
*jan-24	125,38	120,73	129,02	129,41	119,76	127,62	114,48	105,83
fev-24	126,43	122,68	129,38	124,44	117,02	128,96	125,71	116,57
Varição mensal (%)								
fev-23	-0,9	-0,2	-1,3	-3,4	-0,3	3,2	-0,3	3,4
mar-23	16,4	15,7	16,9	13,5	18,8	12,4	21,1	14,1
abr-23	-8,8	-1,8	-13,7	-1,8	14,2	-12,3	-11,4	0,5
mai-23	13,5	12,2	14,5	11,4	7,6	7,4	27,4	9,3
jun-23	-0,7	-0,3	-1,0	-2,6	5,4	-1,2	-5,7	3,9
jul-23	1,0	4,1	-1,4	5,8	13,4	0,2	-10,2	6,8
ago-23	-4,4	-0,4	-7,9	-2,6	9,5	-0,3	-14,1	1,6
set-23	0,1	-3,7	3,7	-5,2	-17,6	4,6	24,5	-7,3
out-23	0,5	-2,2	2,8	-0,4	-7,9	-1,3	3,0	-3,8
nov-23	-2,0	-4,1	-0,3	-7,1	-17,9	3,1	12,0	-4,1
*dez-23	1,5	2,9	0,4	-6,6	9,4	7,9	7,5	1,8
*jan-24	-11,3	-14,9	-8,4	3,4	-16,3	-18,6	-29,1	-20,9
fev-24	0,8	1,6	0,3	-3,8	-2,3	1,0	9,8	10,1
Varição homóloga (%)								
fev-23	11,4	14,8	9,0	14,0	25,1	9,5	9,3	17,9
mar-23	8,4	16,5	3,4	15,1	26,4	10,0	14,2	18,1
abr-23	3,9	9,8	-0,5	5,6	16,3	6,1	11,2	12,2
mai-23	7,6	14,1	3,1	10,8	14,7	5,3	28,4	13,6
jun-23	6,5	10,2	3,8	3,5	14,8	8,4	15,8	13,3
jul-23	3,9	6,8	1,6	1,5	10,8	7,7	6,0	12,3
ago-23	0,8	6,7	-4,1	0,7	10,6	7,4	5,2	13,4
set-23	-1,9	3,2	-5,8	-1,5	10,1	4,0	-3,4	10,3
out-23	1,8	3,0	0,9	2,4	8,5	5,1	-8,7	10,2
nov-23	0,4	3,7	-2,1	-1,1	8,4	3,5	2,2	10,8
*dez-23	-4,0	-3,6	-4,3	-10,3	9,2	-0,1	-13,4	6,9
*jan-24	1,8	4,0	0,2	2,1	8,6	0,9	8,4	0,7
fev-24	3,5	5,9	1,8	1,6	6,4	-1,2	19,4	7,2
Varição média nos últimos 12 meses (%)								
fev-23	19,9	25,5	16,1	29,4	46,0	6,5	16,7	27,2
mar-23	18,2	24,0	14,1	27,6	40,5	6,5	17,0	26,3
abr-23	16,6	21,8	12,9	24,3	34,1	6,9	17,2	24,1
mai-23	15,0	20,1	11,4	21,5	29,9	6,6	18,4	21,7
jun-23	13,7	18,4	10,4	18,3	26,6	7,2	18,9	19,9
jul-23	12,1	16,1	9,2	14,9	22,1	7,2	18,5	17,7
ago-23	10,1	14,3	7,0	12,0	19,5	7,2	17,9	15,9
set-23	8,0	12,4	4,8	9,3	17,5	6,8	15,5	14,7
out-23	6,8	10,9	3,8	7,9	16,4	6,5	11,7	13,9
nov-23	5,8	9,9	2,8	6,6	15,7	6,2	9,6	13,5
*dez-23	4,1	8,0	1,1	4,4	14,5	5,7	5,2	12,9
*jan-24	3,2	7,0	0,3	3,2	12,9	5,5	4,7	11,6
fev-24	2,6	6,4	-0,2	2,3	11,8	4,6	5,4	10,8



Índices de *Emprego nos Serviços*

Dados brutos

Índice Total e Secções

BASE 2015=100

Período	Total		SECÇÕES					
		Sem Agrupamento G**	G**	H	I	J	M	N
Ponderador	100,0	21,3	21,3	9,5	23,1	5,2	13,0	27,9
Índices mensais								
fev-23	109,59	110,47	106,34	101,66	111,83	132,25	121,48	103,16
mar-23	111,33	112,53	106,91	102,38	115,91	132,59	122,18	104,93
abr-23	112,29	113,88	106,40	102,78	119,59	132,51	121,49	105,90
mai-23	113,49	115,19	107,19	103,63	122,48	132,82	121,67	106,78
jun-23	114,95	117,03	107,26	104,18	125,45	133,72	122,12	108,92
jul-23	115,65	117,85	107,52	104,04	127,70	132,88	122,05	109,61
ago-23	115,42	117,57	107,50	103,73	127,32	131,65	121,10	109,91
set-23	115,37	117,50	107,50	103,95	125,54	132,16	123,74	109,79
out-23	115,09	117,13	107,55	103,96	125,68	132,77	124,35	108,23
nov-23	114,75	116,46	108,40	105,20	123,88	133,99	124,24	107,26
*dez-23	113,66	115,29	107,62	103,71	121,21	133,92	125,62	106,03
*jan-24	111,67	112,84	107,36	103,90	118,37	133,67	124,83	101,82
fev-24	112,17	113,29	108,05	104,12	119,50	133,17	125,50	101,86
Varição mensal (%)								
fev-23	0,2	0,3	-0,1	-0,1	1,1	0,4	0,6	-0,5
mar-23	1,6	1,9	0,5	0,7	3,6	0,3	0,6	1,7
abr-23	0,9	1,2	-0,5	0,4	3,2	-0,1	-0,6	0,9
mai-23	1,1	1,2	0,7	0,8	2,4	0,2	0,1	0,8
jun-23	1,3	1,6	0,1	0,5	2,4	0,7	0,4	2,0
jul-23	0,6	0,7	0,2	-0,1	1,8	-0,6	-0,1	0,6
ago-23	-0,2	-0,2	0,0	-0,3	-0,3	-0,9	-0,8	0,3
set-23	0,0	-0,1	0,0	0,2	-1,4	0,4	2,2	-0,1
out-23	-0,2	-0,3	0,0	0,0	0,1	0,5	0,5	-1,4
nov-23	-0,3	-0,6	0,8	1,2	-1,4	0,9	-0,1	-0,9
*dez-23	-0,9	-1,0	-0,7	-1,4	-2,2	-0,1	1,1	-1,1
*jan-24	-1,8	-2,1	-0,2	0,2	-2,3	-0,2	-0,6	-4,0
fev-24	0,4	0,4	0,6	0,2	1,0	-0,4	0,5	0,0
Varição homóloga (%)								
fev-23	4,4	5,4	0,8	0,4	10,3	6,4	4,5	3,2
mar-23	4,7	5,7	0,9	0,5	10,3	5,9	4,4	4,2
abr-23	4,3	5,3	0,5	0,5	10,6	4,3	3,5	3,5
mai-23	3,9	4,6	1,2	0,9	9,4	3,9	3,2	2,6
jun-23	3,8	4,5	0,9	0,9	8,6	4,0	3,4	2,8
jul-23	3,6	4,2	1,3	1,0	8,0	3,3	3,1	2,6
ago-23	3,6	4,1	1,5	0,9	9,3	2,5	2,4	1,8
set-23	3,2	3,7	1,5	1,1	7,8	1,5	2,9	1,6
out-23	3,3	3,8	1,1	1,5	10,0	2,2	3,5	-0,3
nov-23	3,5	4,1	1,2	2,2	8,6	2,1	3,2	1,6
*dez-23	2,5	2,9	0,9	1,2	7,2	2,0	4,3	-0,7
*jan-24	2,1	2,4	0,9	2,1	7,1	1,5	3,3	-1,8
fev-24	2,4	2,5	1,6	2,4	6,9	0,7	3,3	-1,3
Varição média nos últimos 12 meses (%)								
fev-23	6,4	7,7	1,7	0,9	14,7	8,3	5,6	5,2
mar-23	6,2	7,4	1,5	0,9	14,0	8,2	5,4	5,1
abr-23	5,9	7,1	1,4	0,9	13,3	7,7	5,2	4,9
mai-23	5,5	6,6	1,3	0,9	12,5	7,1	4,9	4,5
jun-23	5,2	6,2	1,2	0,8	11,8	6,5	4,5	4,2
jul-23	4,8	5,8	1,2	0,8	11,0	5,9	4,3	3,9
ago-23	4,5	5,4	1,2	0,8	10,4	5,5	4,0	3,5
set-23	4,3	5,2	1,2	0,8	9,8	4,9	3,8	3,4
out-23	4,1	4,9	1,2	0,9	9,6	4,5	3,7	2,9
nov-23	4,0	4,8	1,1	1,0	9,5	4,1	3,6	2,8
*dez-23	3,8	4,5	1,1	1,0	9,2	3,7	3,5	2,3
*jan-24	3,6	4,2	1,1	1,1	8,9	3,3	3,5	1,7
fev-24	3,4	4,0	1,1	1,3	8,6	2,8	3,4	1,4



Índices de Remunerações nos Serviços

Dados brutos

Índice Total e Secções

BASE 2015=100

Período	Total		SECÇÕES					
		Sem Agrupamento G**	G**	H	I	J	M	N
Ponderador	100,0	23,3	23,3	15,4	14,5	9,4	14,1	23,3
Índices mensais								
fev-23	128,48	131,11	119,81	124,90	138,49	136,49	124,46	132,45
mar-23	133,85	135,75	127,57	125,16	146,21	139,81	133,05	136,23
abr-23	133,17	135,40	125,82	125,56	154,18	142,22	124,64	133,93
mai-23	136,58	139,45	127,13	129,43	157,40	144,56	132,97	136,72
jun-23	162,27	165,41	151,91	154,91	179,04	187,03	160,86	157,84
jul-23	149,54	152,63	139,33	141,98	175,69	154,58	148,46	147,02
ago-23	136,95	141,56	121,74	133,02	170,51	134,79	133,59	136,71
set-23	132,59	136,63	119,26	128,48	160,33	133,02	127,64	134,13
out-23	134,84	138,92	121,40	131,76	162,52	138,05	130,32	134,47
nov-23	176,42	177,08	174,21	159,49	197,76	211,28	173,02	164,43
*dez-23	160,12	163,62	148,60	137,18	203,20	158,55	169,74	154,74
*jan-24	133,75	136,81	123,65	125,57	154,95	141,40	132,67	133,56
fev-24	134,27	136,52	126,88	127,13	153,95	142,03	127,22	135,23
Varição mensal (%)								
fev-23	1,4	1,1	2,6	1,7	1,1	-1,8	3,3	0,7
mar-23	4,2	3,5	6,5	0,2	5,6	2,4	6,9	2,9
abr-23	-0,5	-0,3	-1,4	0,3	5,5	1,7	-6,3	-1,7
mai-23	2,6	3,0	1,0	3,1	2,1	1,6	6,7	2,1
jun-23	18,8	18,6	19,5	19,7	13,7	29,4	21,0	15,4
jul-23	-7,8	-7,7	-8,3	-8,3	-1,9	-17,4	-7,7	-6,9
ago-23	-8,4	-7,3	-12,6	-6,3	-2,9	-12,8	-10,0	-7,0
set-23	-3,2	-3,5	-2,0	-3,4	-6,0	-1,3	-4,5	-1,9
out-23	1,7	1,7	1,8	2,6	1,4	3,8	2,1	0,3
nov-23	30,8	27,5	43,5	21,0	21,7	53,0	32,8	22,3
*dez-23	-9,2	-7,6	-14,7	-14,0	2,8	-25,0	-1,9	-5,9
*jan-24	-16,5	-16,4	-16,8	-8,5	-23,7	-10,8	-21,8	-13,7
fev-24	0,4	-0,2	2,6	1,2	-0,6	0,4	-4,1	1,3
Varição homóloga (%)								
fev-23	15,0	16,7	9,0	15,9	21,2	13,1	17,6	15,5
mar-23	12,8	14,6	7,0	12,3	19,2	7,7	18,9	13,6
abr-23	11,0	12,1	7,2	9,4	19,1	12,8	14,0	7,8
mai-23	10,8	11,6	8,3	11,2	17,8	4,3	14,4	9,3
jun-23	12,7	14,0	8,3	18,7	19,0	6,7	17,9	9,3
jul-23	8,6	9,4	5,6	10,2	16,3	3,9	8,8	7,0
ago-23	9,9	10,6	6,9	13,2	15,4	4,2	11,1	8,0
set-23	8,7	9,3	6,5	11,0	14,8	3,2	10,4	6,3
out-23	9,0	9,6	6,9	10,8	16,7	6,1	9,1	5,9
nov-23	7,8	7,7	8,0	9,7	14,8	4,5	6,4	4,2
*dez-23	5,9	6,6	3,3	1,8	12,4	1,9	11,2	4,2
*jan-24	5,5	5,4	5,9	2,2	13,1	1,7	10,1	1,5
fev-24	4,5	4,1	5,9	1,8	11,2	4,1	2,2	2,1
Varição média nos últimos 12 meses (%)								
fev-23	11,4	13,1	5,7	9,9	21,3	12,0	14,8	9,5
mar-23	11,6	13,4	5,8	10,5	21,0	11,8	15,2	10,1
abr-23	11,5	13,2	5,9	10,2	20,4	11,8	15,2	9,9
mai-23	11,5	13,1	6,2	10,5	19,8	11,0	15,0	10,3
jun-23	11,9	13,4	6,7	11,5	19,6	10,3	15,7	10,6
jul-23	11,6	13,0	6,8	11,5	19,0	9,6	15,2	10,4
ago-23	11,5	12,8	7,0	11,9	18,6	9,0	14,6	10,3
set-23	11,4	12,6	7,2	12,1	18,3	8,4	14,6	10,0
out-23	11,3	12,4	7,4	12,1	18,1	8,1	14,0	9,7
nov-23	10,9	11,9	7,6	12,3	17,4	7,3	13,0	9,3
*dez-23	10,3	11,2	7,1	11,3	17,1	6,6	12,7	8,5
*jan-24	9,7	10,4	6,9	10,4	16,4	5,6	12,2	7,5
fev-24	8,9	9,5	6,6	9,3	15,7	5,0	11,0	6,5



Índices de Horas Trabalhadas nos Serviços

Dados ajustados de efeitos de calendário

Índice Total e Secções

BASE 2015=100

Período	Total		SECÇÕES					
	Sem Agrupamento G**	G**	H	I	J	M	N	
Ponderador	100,0	21,9	21,9	9,6	23,1	5,3	12,8	27,3
Índices mensais								
fev-23	101,54	102,55	97,95	95,90	99,51	124,45	115,76	97,03
mar-23	110,19	111,07	107,04	102,74	109,28	137,40	124,18	104,26
abr-23	103,97	105,46	98,66	96,36	107,57	124,79	116,41	97,98
mai-23	110,08	111,53	104,94	102,46	113,52	135,83	122,01	103,40
jun-23	107,02	108,78	100,78	99,35	113,34	126,10	116,72	101,15
jul-23	109,99	111,50	104,62	100,72	115,77	130,00	119,92	104,16
ago-23	103,94	106,48	94,90	95,69	115,11	119,56	109,23	99,15
set-23	108,76	110,30	103,26	98,30	113,71	129,75	121,51	102,62
out-23	109,88	111,32	104,74	101,88	114,00	133,17	122,88	102,72
nov-23	108,01	109,25	103,60	102,03	109,35	132,01	122,29	101,16
*dez-23	101,17	102,52	96,37	94,75	105,45	118,37	113,97	94,32
*jan-24	107,76	108,51	105,09	102,51	108,23	134,88	124,42	98,27
fev-24	105,06	106,19	101,04	99,61	107,21	128,57	120,84	96,41
Varição mensal (%)								
fev-23	-5,8	-5,1	-8,3	-6,7	-2,4	-10,0	-6,8	-4,5
mar-23	8,5	8,3	9,3	7,1	9,8	10,4	7,3	7,5
abr-23	-5,6	-5,1	-7,8	-6,2	-1,6	-9,2	-6,3	-6,0
mai-23	5,9	5,8	6,4	6,3	5,5	8,8	4,8	5,5
jun-23	-2,8	-2,5	-4,0	-3,0	-0,2	-7,2	-4,3	-2,2
jul-23	2,8	2,5	3,8	1,4	2,1	3,1	2,7	3,0
ago-23	-5,5	-4,5	-9,3	-5,0	-0,6	-8,0	-8,9	-4,8
set-23	4,6	3,6	8,8	2,7	-1,2	8,5	11,2	3,5
out-23	1,0	0,9	1,4	3,6	0,3	2,6	1,1	0,1
nov-23	-1,7	-1,9	-1,1	0,1	-4,1	-0,9	-0,5	-1,5
*dez-23	-6,3	-6,2	-7,0	-7,1	-3,6	-10,3	-6,8	-6,8
*jan-24	6,5	5,8	9,0	8,2	2,6	13,9	9,2	4,2
fev-24	-2,5	-2,1	-3,9	-2,8	-0,9	-4,7	-2,9	-1,9
Varição homóloga (%)								
fev-23	3,7	5,2	-1,6	-0,8	10,6	4,5	4,3	3,5
mar-23	6,6	7,8	2,4	0,2	12,9	9,5	7,6	6,0
abr-23	3,0	4,3	-1,3	-1,4	9,4	3,0	3,6	2,5
mai-23	2,1	3,0	-1,1	-1,9	9,1	0,9	1,5	1,0
jun-23	5,7	6,2	4,0	2,9	9,8	8,3	7,7	2,9
jul-23	2,6	3,1	1,0	-0,6	7,8	2,3	3,5	0,2
ago-23	2,2	2,7	0,1	-0,9	7,2	1,6	3,5	-0,2
set-23	2,1	2,3	1,1	-1,6	6,4	1,4	2,7	0,0
out-23	2,4	2,6	1,6	0,8	8,3	3,0	2,8	-1,7
nov-23	1,9	2,2	0,8	0,6	5,9	1,6	2,9	-0,6
*dez-23	-1,3	-1,1	-2,1	-3,0	3,6	-3,0	0,1	-4,7
*jan-24	0,0	0,4	-1,7	-0,3	6,1	-2,5	0,2	-3,3
fev-24	3,5	3,5	3,2	3,9	7,7	3,3	4,4	-0,6
Varição média nos últimos 12 meses (%)								
fev-23	8,0	10,0	1,3	0,7	23,3	8,9	6,6	5,5
mar-23	7,1	8,8	1,1	0,7	18,1	9,3	6,7	5,6
abr-23	6,3	7,8	0,9	0,7	14,4	8,9	6,5	5,4
mai-23	5,5	6,9	0,6	0,4	12,7	7,8	5,9	4,9
jun-23	5,4	6,7	0,9	0,6	12,0	7,6	6,0	4,6
jul-23	5,0	6,2	0,9	0,6	11,1	6,8	5,7	4,1
ago-23	4,6	5,7	0,8	0,3	10,4	6,3	5,5	3,6
set-23	4,3	5,2	0,9	0,1	9,7	5,5	5,1	3,3
out-23	4,0	4,9	1,0	0,1	9,5	5,0	4,8	2,6
nov-23	3,8	4,5	1,0	0,1	9,1	4,5	4,4	2,2
*dez-23	3,2	3,9	0,7	-0,3	8,6	3,6	3,9	1,4
*jan-24	2,6	3,2	0,3	-0,5	8,0	2,5	3,3	0,4
fev-24	2,6	3,1	0,6	-0,1	7,8	2,4	3,3	0,1



Índices de Horas Trabalhadas nos Serviços

Dados brutos

Índice Total e Secções

BASE 2015=100

Período	Total		SECÇÕES					
		Sem Agrupamento G**	G**	H	I	J	M	N
Ponderador	100,0	0,0	21,9	9,6	23,1	5,3	12,8	27,3
Índices mensais								
fev-23	101,36	102,36	97,79	95,69	99,46	123,84	115,52	96,83
mar-23	112,89	113,57	110,46	105,26	110,05	142,50	128,92	106,66
abr-23	100,39	102,13	94,19	92,98	106,27	118,36	110,33	94,85
mai-23	111,76	113,10	106,99	104,11	114,31	138,96	124,61	104,84
jun-23	108,08	109,77	102,06	100,40	113,85	128,01	118,33	102,07
jul-23	107,71	109,37	101,79	98,50	114,68	126,00	116,40	102,18
ago-23	105,49	107,94	96,76	97,23	115,88	122,30	111,55	100,52
set-23	107,87	109,47	102,17	97,46	113,28	128,19	120,09	101,86
out-23	109,54	111,01	104,32	101,56	113,84	132,60	122,34	102,44
nov-23	109,09	110,27	104,92	103,11	109,86	134,01	123,99	102,08
*dez-23	99,05	100,53	93,75	92,67	104,41	114,72	110,61	92,54
*jan-24	109,42	110,06	107,15	104,17	109,01	138,00	127,06	99,62
fev-24	105,97	107,10	101,93	100,62	107,53	131,33	122,09	97,28
Varição mensal (%)								
fev-23	-5,7	-5,0	-8,1	-6,6	-2,3	-10,1	-6,6	-4,5
mar-23	11,4	10,9	13,0	10,0	10,6	15,1	11,6	10,2
abr-23	-11,1	-10,1	-14,7	-11,7	-3,4	-16,9	-14,4	-11,1
mai-23	11,3	10,7	13,6	12,0	7,6	17,4	12,9	10,5
jun-23	-3,3	-2,9	-4,6	-3,6	-0,4	-7,9	-5,0	-2,6
jul-23	-0,3	-0,4	-0,3	-1,9	0,7	-1,6	-1,6	0,1
ago-23	-2,1	-1,3	-4,9	-1,3	1,0	-2,9	-4,2	-1,6
set-23	2,3	1,4	5,6	0,2	-2,2	4,8	7,7	1,3
out-23	1,5	1,4	2,1	4,2	0,5	3,4	1,9	0,6
nov-23	-0,4	-0,7	0,6	1,5	-3,5	1,1	1,3	-0,4
*dez-23	-9,2	-8,8	-10,6	-10,1	-5,0	-14,4	-10,8	-9,3
*jan-24	10,5	9,5	14,3	12,4	4,4	20,3	14,9	7,7
fev-24	-3,2	-2,7	-4,9	-3,4	-1,4	-4,8	-3,9	-2,3
Varição homóloga (%)								
fev-23	3,7	5,2	-1,6	-0,8	10,6	4,5	4,3	3,5
mar-23	6,6	7,8	2,4	0,3	12,9	9,5	7,6	6,0
abr-23	1,2	2,6	-3,6	-3,3	8,5	0,3	1,0	0,9
mai-23	4,0	4,8	1,2	0,0	10,0	3,7	4,1	2,7
jun-23	5,7	6,2	4,0	2,9	9,8	8,3	7,6	2,9
jul-23	2,6	3,1	1,0	-0,6	7,8	2,3	3,5	0,2
ago-23	2,2	2,7	0,1	-0,9	7,1	1,6	3,5	-0,1
set-23	0,2	0,6	-1,3	-3,4	5,5	-1,3	0,1	-1,6
out-23	4,3	4,4	4,0	2,8	9,2	5,9	5,5	-0,1
nov-23	1,9	2,2	0,8	0,6	5,9	1,6	2,9	-0,7
*dez-23	-3,1	-2,7	-4,4	-4,8	2,7	-5,6	-2,4	-6,2
*jan-24	1,8	2,1	0,7	1,6	7,1	0,2	2,8	-1,7
fev-24	4,5	4,6	4,2	5,2	8,1	6,0	5,7	0,5
Varição média nos últimos 12 meses (%)								
fev-23	8,0	10,0	1,3	0,7	23,3	8,9	6,6	5,5
mar-23	7,0	8,8	1,0	0,7	18,1	9,2	6,6	5,6
abr-23	6,3	7,8	0,9	0,7	14,4	8,9	6,5	5,4
mai-23	5,5	6,9	0,6	0,4	12,7	7,8	5,9	4,9
jun-23	5,4	6,7	0,9	0,7	12,0	7,7	6,1	4,6
jul-23	5,2	6,3	1,1	0,7	11,2	7,1	5,9	4,3
ago-23	4,7	5,7	0,9	0,3	10,4	6,3	5,6	3,7
set-23	4,2	5,1	0,7	-0,1	9,6	5,3	4,9	3,2
out-23	4,1	4,9	1,0	0,1	9,5	5,1	4,8	2,6
nov-23	3,8	4,5	1,0	0,1	9,1	4,5	4,5	2,2
*dez-23	3,3	3,9	0,8	-0,2	8,6	3,7	4,0	1,4
*jan-24	2,6	3,2	0,3	-0,5	8,0	2,6	3,4	0,5
fev-24	2,7	3,2	0,8	0,0	7,9	2,7	3,5	0,2



Nota: Variação mensal = [mês n (ano N) / mês n-1 (ano N)] * 100 – 100

Variação homóloga = [mês n (ano N) / mês n (ano N-1)] * 100 – 100

Variação média nos últimos 12 meses = [(mês (n-11) + ... + mês (n)) / [mês (n-23) + ... + mês (n-12)]] * 100 - 100

* - Retificação, em resultado da substituição das estimativas efetuadas para as não respostas, por respostas efetivas das empresas entretanto recebidas

NOTA METODOLÓGICA

Índice de Volume de Negócios, Emprego, Remunerações e Horas Trabalhadas nos Serviços

Os índices de Volume de Negócios, Emprego, Remunerações e Horas Trabalhadas nos Serviços (IVNES) têm por objetivo mostrar a evolução do mercado de bens e serviços neste setor. Os índices de Volume de Negócios e de Horas Trabalhadas são obtidos com base no Inquérito Mensal ao Volume de Negócios e Emprego nos Serviços, realizado essencialmente por via eletrónica, junto de unidades estatísticas selecionadas a partir das empresas sediadas no território nacional. Os índices de Emprego e de Remunerações são obtidos a partir do Inquérito já referido anteriormente, em conjunto com a recolha de dados de natureza administrativa, provenientes da Declaração Mensal de Remunerações efetuada por essas mesmas empresas à Segurança Social.

Para mais informações sobre a metodologia utilizada ver [documento metodológico](#), disponível no Portal do INE.

Ajustamento de efeitos de calendário e da sazonalidade

O ajustamento dos efeitos de calendário e da sazonalidade é efetuado com modelos probabilísticos do tipo “Autoregressive Integrated Moving Average” (ARIMA). O ajustamento pressupõe que se mantenha relativamente estável a influência deste tipo de efeitos sobre as séries brutas. No entanto, é possível que a crise internacional possa acarretar alguma perturbação neste tipo de efeitos. De qualquer modo, continuam a acompanhar estes destaques os valores das séries brutas e as respetivas taxas de variação o que permite complementar a informação fornecida pelas séries ajustadas e comentadas neste destaque.

Grau de precisão

Os índices são apresentados com duas casas decimais e as taxas de variação e os contributos são apurados com uma casa decimal. Como tal, a soma dos contributos dos agrupamentos poderá diferir das respetivas taxas de variação agregadas.

Taxa de Resposta

O presente Destaque inclui informação recebida até ao dia 8 de abril de 2024, o que corresponde a uma taxa de resposta de 82,5% (88,3% em fevereiro de 2023) no VVN. No quadro seguinte apresentam-se as taxas de resposta para as secções da CAE inquérito.



Quadro 3. Taxa de resposta em termos de Volume de Negócios e Emprego

Índice Total e Secções

Variável	Total	G	H	I	J	M	N
VVN	82,5	81,6	91,1	78,3	95,7	87,5	83,5
NPS	82,4	77,0	85,0	77,1	87,1	79,6	88,9

Contribuições

A contribuição representa o efeito individual de uma secção na formação de uma taxa de variação do índice total. Este indicador é apresentado em termos de pontos percentuais em relação à variação total.

SIGLAS E DESIGNAÇÕES

TOTAL – Secções G**, H, I, J, M e N da CAE-Rev.3

G** – Comércio por grosso; reparação de veículos automóveis e motociclos

H – Transportes e armazenagem

I – Alojamento, restauração e similares

J – Atividades de informação e de comunicação

M – Atividades de consultoria, científicas, técnicas e similares

N – Atividades administrativas e dos serviços de apoio

Data do próximo destaque mensal – 13 de maio de 2024
