



9 de fevereiro de 2024

ÍNDICES DE VOLUME DE NEGÓCIOS, EMPREGO, REMUNERAÇÕES E HORAS TRABALHADAS NOS SERVIÇOS
Dezembro de 2023

VOLUME DE NEGÓCIOS NOS SERVIÇOS¹ DIMINUIU 0,4%

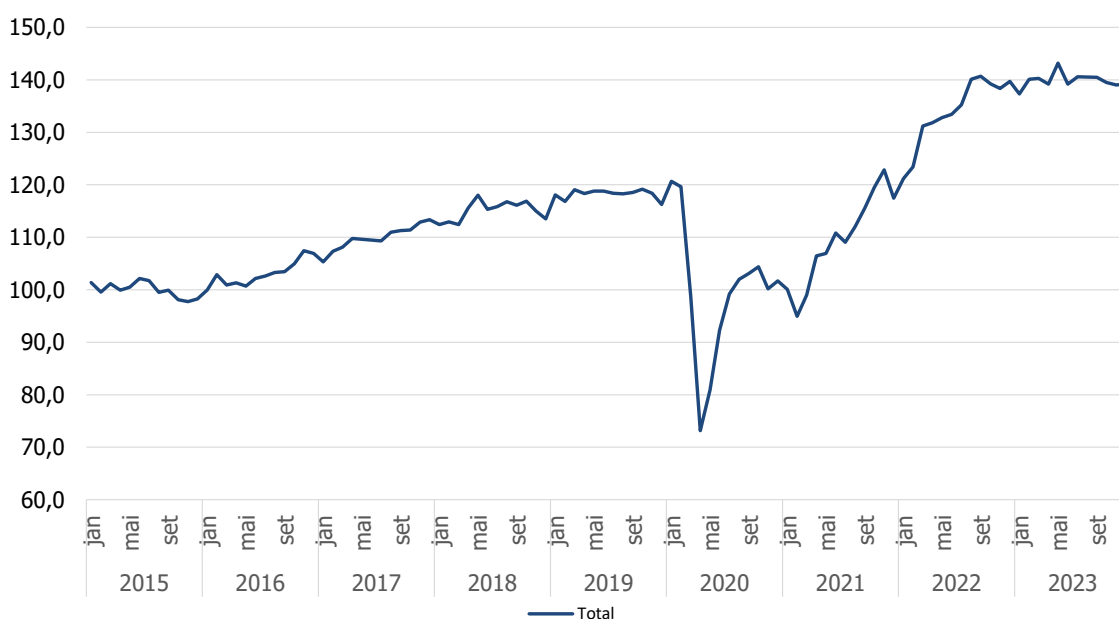
O índice de volume de negócios nos serviços desacelerou 0,9 pontos percentuais (p.p.), para uma variação homóloga nominal de -0,4% em dezembro. O 4.º trimestre de 2023 registou uma subida de 0,1% face ao mesmo período de 2022 (1,3% no trimestre anterior).

No conjunto do ano 2023, o índice de volume de negócios nos serviços aumentou 4,4%, após o crescimento de 22,2% registado em 2022.

Os índices de emprego, de remunerações e de horas trabalhadas ajustado de efeitos de calendário, apresentaram variações homólogas de 2,6%, 5,3% e -1,2%, respetivamente, em dezembro (3,5%, 7,8% e 1,8% no mês anterior).

No conjunto do ano de 2023, os índices de emprego, de remunerações e de horas trabalhadas (dados brutos) registaram taxas de variação média anual de 3,8%, 10,3% e 3,3%, respetivamente (6,5%, 10,0% e 9,5% em 2022).

Gráfico 1. Índice de Volume de Negócios nos Serviços (2015=100)



¹ Dados nominais ajustados dos efeitos de calendário e da sazonalidade.

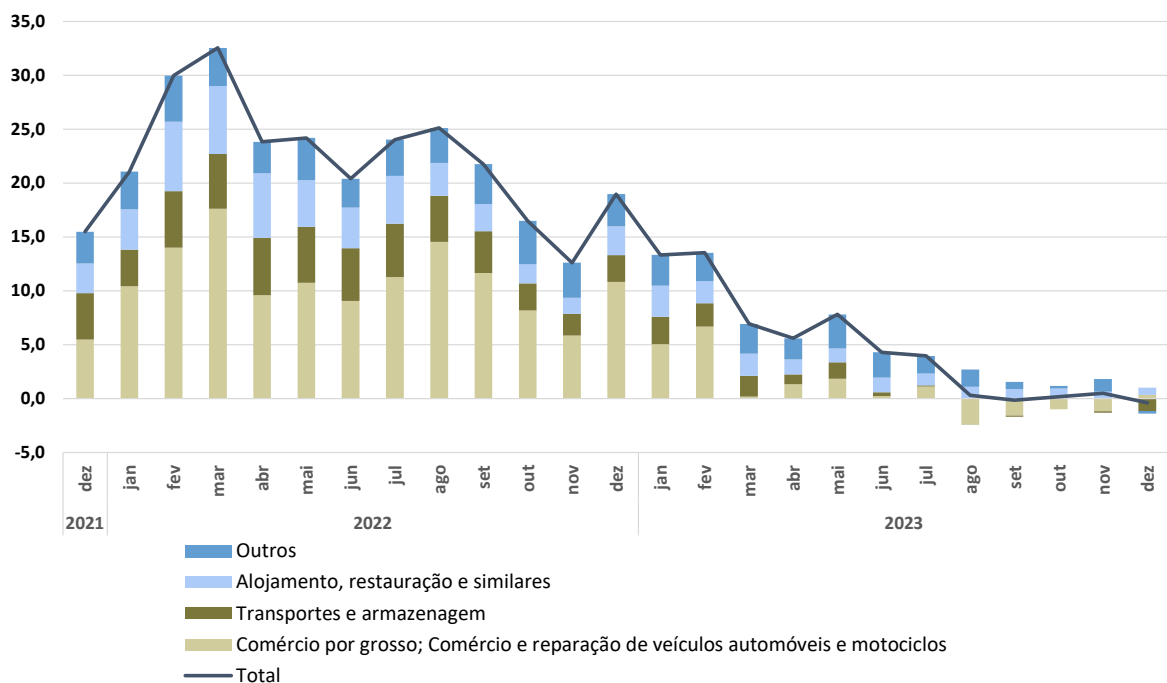


VOLUME DE NEGÓCIOS

O índice de volume de negócios nos serviços diminuiu 0,4% em dezembro, em termos homólogos, 0,9 p.p. inferior à taxa observada no mês anterior.

O índice não ajustado de sazonalidade e de efeitos de calendário passou de um crescimento homólogo de 0,4% em novembro para -3,9% em dezembro.

Gráfico 2. Volume de Negócios nos Serviços –Total e Secções
Taxa de variação homóloga (%) e principais contributos (p.p.)



As secções que tiveram mais influência na variação do índice total foram:

- Os *Transportes e armazenagem*, que registaram uma redução homóloga de 8,3%, 7,3 p.p. inferior à do período anterior. Esta secção deu o maior contributo negativo (1,1 p.p.) para o índice total;
- As *Atividades de consultoria, científicas, técnicas e similares* apresentaram uma variação homóloga de -11,3%, o que originou um contributo de -0,8 p.p. para o resultado agregado;
- O *Alojamento, restauração e similares*, aumentou 7,1% (7,2% no período precedente) e teve o maior contributo positivo (0,7 p.p.) para o total. O *Alojamento* teve um aumento 1,2% (1,7% em novembro) e a *Restauração e similares* cresceu 9,6% (9,5% no mês anterior);
- O *Comércio por grosso; reparação de veículos automóveis e motociclos*, apresentou uma variação homóloga de 0,6%, invertendo a tendência de contração observada nos quatro meses anteriores, e contribuindo com 0,4



p.p. para o resultado agregado. A componente do *Comércio por grosso* continuou a apresentar uma variação negativa, embora menos acentuada, passando de -6,6% em novembro para -4,4% no período em análise. Pelo contrário, o índice do *Comércio, manutenção e reparação de veículos automóveis e motociclos* acelerou 4,4 p.p., passando para uma taxa de variação de 18,9% em dezembro.

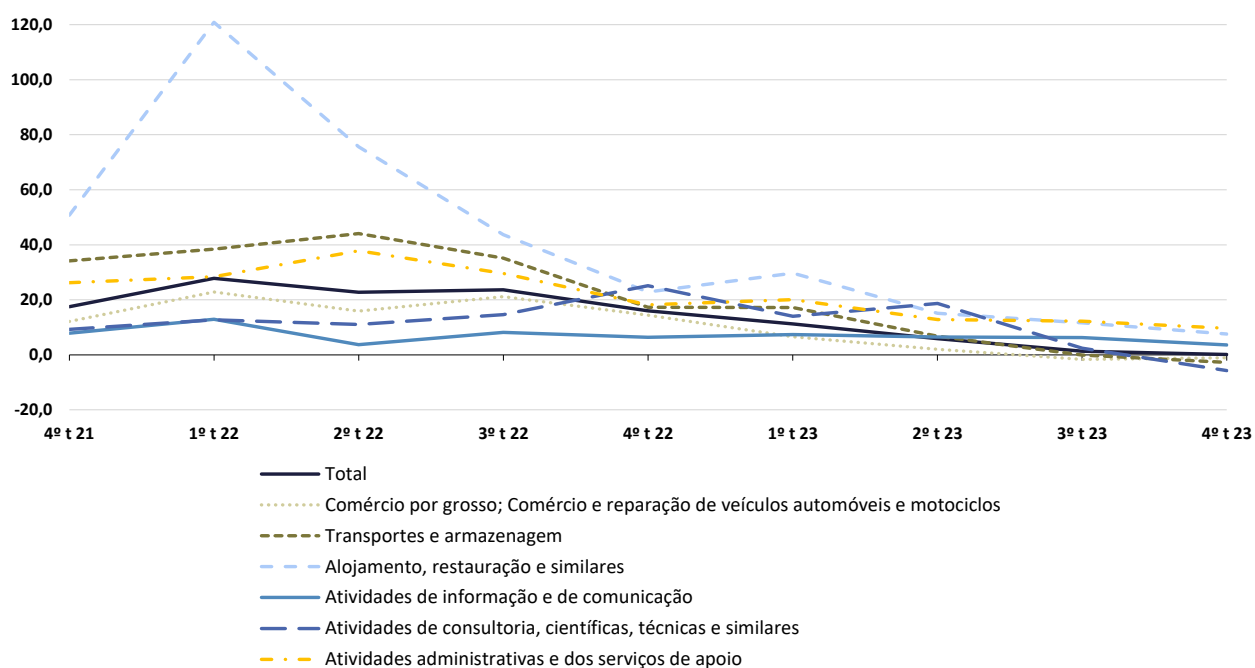
Quadro 1. Volume de Negócios nos Serviços - Total e Secções
Variação homóloga (%) e contributos (p.p.)

Período	Total	Comércio por grosso; Comércio e reparação de veículos auto. e moto.	Transportes e armazenagem	Alojamento, restauração e similares	Atividades de informação e de comunicação	Atividades de consultoria, científicas, técnicas e similares	Atividades administrativas e dos serviços de apoio
	Taxa de Variação Homóloga						
out-23	0,2	-1,7	1,2	8,7	5,1	-8,3	9,8
nov-23	0,5	-2,1	-1,0	7,2	3,5	2,2	11,8
dez-23	-0,4	0,6	-8,3	7,1	2,1	-11,3	7,5
	Contributos para a Taxa de Variação Homóloga						
out-23	0,2	-1,0	0,2	0,8	0,3	-0,7	0,6
nov-23	0,5	-1,2	-0,1	0,7	0,2	0,2	0,7
dez-23	-0,4	0,4	-1,1	0,7	0,1	-0,8	0,5



No 4.º trimestre de 2023, o volume de negócios nos serviços aumentou 0,1% em termos homólogos (1,3% no trimestre anterior). Nos dados não ajustados, aquelas variações situaram-se em -0,6% e 0,9%, respetivamente.

Gráfico 3. Volume de Negócios nos Serviços - Total e Secções
Variações Homólogas trimestrais (%)



Em 2023, o índice de volume de negócios nos serviços apresentou uma subida média de 4,4%, após ter registado um crescimento de 22,2% em 2022. Note-se que estes resultados ocorreram em anos de grande flutuação de preços, em que, por exemplo, os preços na indústria aumentaram 20,5% em 2022 e diminuíram 2,2% em 2023.

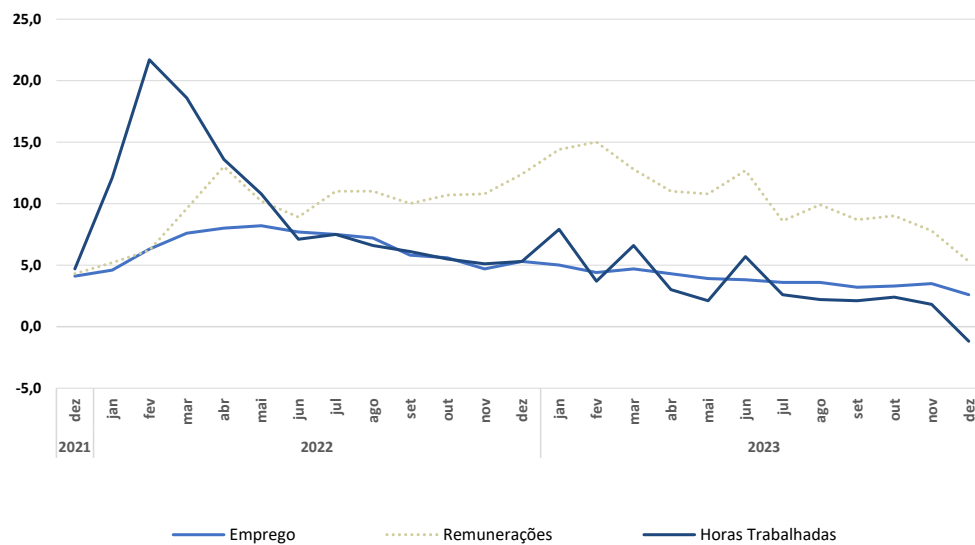
A variação mensal do índice de volume de negócios foi 0,1% (-0,3% em novembro).



EMPREGO, REMUNERAÇÕES E HORAS² TRABALHADAS

Os índices de emprego, de remunerações e de horas trabalhadas registaram variações homólogas de 2,6%, 5,3% e -1,2%, respetivamente (3,5%, 7,8% e 1,8% em novembro).

Gráfico 4. Emprego, Remunerações e Horas Trabalhadas nos Serviços
Variação Homóloga (%)



Em dezembro, o índice de emprego diminuiu 0,9% em cadeia (variação nula em igual mês de 2022). Os índices de remunerações e de horas trabalhadas registaram variações mensais de -9,7% e -6,3% (-7,6% e -3,3% em dezembro de 2022), respetivamente.

² Estes últimos ajustados de efeitos de calendário



Quadro 2. Emprego, Remunerações e Horas Trabalhadas nos Serviços

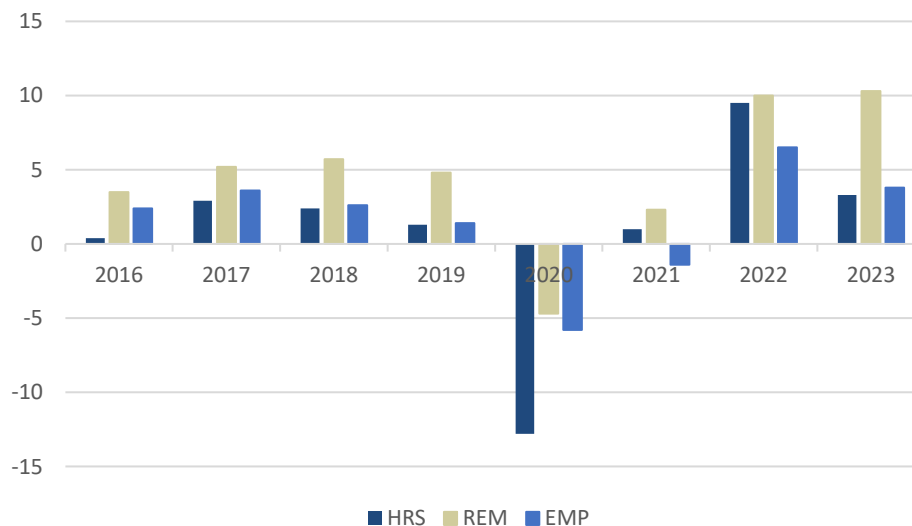
Varição homóloga e Varição mensal

Período	Emprego	Remunerações	Horas Trabalhadas
Taxa de Variação Homóloga (%)			
out-23	3,3	9,0	2,4
nov-23	3,5	7,8	1,8
dez-23	2,6	5,3	-1,2
Taxa de Variação Mensal (%)			
dez-22	0,0	-7,6	-3,3
out-23	-0,2	1,7	1,0
nov-23	-0,3	30,8	-1,7
dez-23	-0,9	-9,7	-6,3

Em 2023, as variações médias anuais do emprego, das remunerações e das horas trabalhadas (dados brutos) fixaram-se em 3,8%, 10,3% e 3,3% (6,5%, 10,0% e 9,5% em 2022, pela mesma ordem).

Gráfico 5. Emprego, Remunerações e Horas Trabalhadas nos Serviços

Varição média anual (%)





Índices de Volume de Negócios nos Serviços
Dados ajustados de efeito de calendário e da sazonalidade
Índice Total e Secções

BASE 2015=100

Período	Total		SECÇÕES					
		Sem Agrupamento G**	G**	H	I	J	M	N
Ponderador	100,0	56,0	56,0	13,3	8,8	6,8	8,3	6,8
Índices mensais								
dez-22	139,73	137,29	141,64	145,23	148,97	129,89	126,49	127,29
jan-23	137,33	136,41	138,05	138,82	142,28	138,46	131,99	127,49
fev-23	140,13	135,96	143,40	141,23	143,64	145,15	118,53	127,95
mar-23	140,28	140,84	139,84	143,93	150,00	144,42	130,27	132,36
abr-23	139,19	138,36	139,84	142,23	152,70	138,29	123,80	130,22
mai-23	143,18	145,04	141,71	149,21	153,66	138,11	143,27	134,87
jun-23	139,19	139,35	139,06	142,41	157,77	132,22	125,47	133,68
jul-23	140,61	139,80	141,24	141,70	158,01	139,69	122,62	133,73
ago-23	140,54	141,11	140,09	141,03	158,83	141,89	128,35	133,30
set-23	140,51	139,80	141,07	139,16	150,95	140,90	135,89	130,42
*out-23	139,51	140,80	138,49	141,21	154,75	142,99	128,33	135,13
*nov-23	139,05	142,92	136,02	138,83	153,83	141,37	140,32	141,59
dez-23	139,21	134,99	142,52	133,22	159,58	132,68	112,25	136,87
Varição mensal (%)								
dez-22	1,0	-0,3	1,9	3,6	3,8	-4,9	-7,8	0,5
jan-23	-1,7	-0,6	-2,5	-4,4	-4,5	6,6	4,3	0,2
fev-23	2,0	-0,3	3,9	1,7	1,0	4,8	-10,2	0,4
mar-23	0,1	3,6	-2,5	1,9	4,4	-0,5	9,9	3,4
abr-23	-0,8	-1,8	0,0	-1,2	1,8	-4,2	-5,0	-1,6
mai-23	2,9	4,8	1,3	4,9	0,6	-0,1	15,7	3,6
jun-23	-2,8	-3,9	-1,9	-4,6	2,7	-4,3	-12,4	-0,9
jul-23	1,0	0,3	1,6	-0,5	0,2	5,6	-2,3	0,0
ago-23	0,0	0,9	-0,8	-0,5	0,5	1,6	4,7	-0,3
set-23	0,0	-0,9	0,7	-1,3	-5,0	-0,7	5,9	-2,2
*out-23	-0,7	0,7	-1,8	1,5	2,5	1,5	-5,6	3,6
*nov-23	-0,3	1,5	-1,8	-1,7	-0,6	-1,1	9,3	4,8
dez-23	0,1	-5,5	4,8	-4,0	3,7	-6,1	-20,0	-3,3
Varição homóloga (%)								
dez-22	19,0	18,8	19,1	17,7	31,8	4,4	21,5	17,2
jan-23	13,3	20,1	8,6	20,1	39,1	2,4	17,9	22,0
fev-23	13,5	16,5	11,4	16,5	25,4	9,8	9,9	20,7
mar-23	6,9	16,6	0,3	15,2	25,9	10,2	14,2	17,8
abr-23	5,6	10,2	2,3	6,9	15,8	5,9	11,7	12,4
mai-23	7,8	14,2	3,2	11,3	14,4	5,1	28,7	13,3
jun-23	4,3	9,6	0,4	2,4	15,2	8,5	15,6	12,6
jul-23	4,0	6,7	1,9	0,9	12,1	7,4	6,0	11,9
ago-23	0,3	6,4	-4,1	-0,2	12,3	7,5	5,0	13,6
set-23	-0,1	3,4	-2,7	-0,9	10,5	4,2	-2,9	11,0
*out-23	0,2	2,7	-1,7	1,2	8,7	5,1	-8,3	9,8
*nov-23	0,5	3,8	-2,1	-1,0	7,2	3,5	2,2	11,8
dez-23	-0,4	-1,7	0,6	-8,3	7,1	2,1	-11,3	7,5
Varição média nos últimos 12 meses (%)								
dez-22	22,2	27,9	18,4	32,7	55,1	7,7	16,0	27,9
jan-23	21,5	27,2	17,7	31,8	52,6	6,7	16,6	27,6
fev-23	20,2	25,3	16,7	29,5	45,9	6,5	15,9	26,8
mar-23	18,1	23,6	14,3	27,3	39,8	6,4	16,3	25,7
abr-23	16,5	21,3	13,1	24,0	33,5	6,8	16,4	23,4
mai-23	15,1	19,8	11,9	21,4	29,7	6,6	17,6	21,3
jun-23	13,8	18,2	10,6	18,2	26,7	7,1	18,0	19,6
jul-23	12,1	16,2	9,2	15,1	23,0	7,1	17,6	17,8
ago-23	10,1	14,6	6,8	12,3	20,9	7,1	16,9	16,6
set-23	8,3	12,9	5,0	9,8	19,2	6,7	14,5	15,6
*out-23	7,0	11,4	3,7	8,4	18,2	6,4	11,0	14,7
*nov-23	5,9	10,4	2,7	7,0	17,2	6,1	9,2	14,3
dez-23	4,4	8,7	1,4	4,8	15,2	5,9	6,6	13,5



Índices de *Volume de Negócios nos Serviços*

Dados brutos

Índice Total e Secções

BASE 2015=100

Período	Total		SECÇÕES					
		Sem Agrupamento G**	G**	H	I	J	M	N
Ponderador	100,0	56,0	56,0	13,3	8,8	6,8	8,3	6,8
Índices mensais								
dez-22	147,17	147,13	147,20	139,49	131,06	157,01	186,42	125,06
jan-23	123,18	116,08	128,75	126,73	110,31	126,45	105,64	105,12
fev-23	122,13	115,85	127,07	122,48	109,96	130,53	105,32	108,71
mar-23	142,18	134,06	148,56	139,02	130,64	146,76	127,58	124,07
abr-23	129,69	131,59	128,19	136,58	149,20	128,67	113,06	124,71
mai-23	147,21	147,70	146,83	152,21	160,60	138,15	144,04	136,27
jun-23	146,19	147,25	145,35	148,30	169,20	136,49	135,78	141,65
jul-23	147,71	153,25	143,36	156,84	191,81	136,79	121,87	151,25
ago-23	141,14	152,70	132,06	152,81	209,94	136,40	104,68	153,65
set-23	141,35	147,00	136,91	144,81	173,07	142,73	130,28	142,39
*out-23	142,02	143,71	140,70	144,19	159,36	140,94	134,16	137,05
*nov-23	139,18	137,79	140,27	133,93	130,60	145,32	150,42	131,73
dez-23	141,44	141,70	141,24	124,94	142,28	158,12	161,38	133,45
Varição mensal (%)								
dez-22	6,1	10,8	2,8	3,0	8,6	11,8	26,8	5,5
jan-23	-16,3	-21,1	-12,5	-9,1	-15,8	-19,5	-43,3	-15,9
fev-23	-0,9	-0,2	-1,3	-3,4	-0,3	3,2	-0,3	3,4
mar-23	16,4	15,7	16,9	13,5	18,8	12,4	21,1	14,1
abr-23	-8,8	-1,8	-13,7	-1,8	14,2	-12,3	-11,4	0,5
mai-23	13,5	12,2	14,5	11,4	7,6	7,4	27,4	9,3
jun-23	-0,7	-0,3	-1,0	-2,6	5,4	-1,2	-5,7	3,9
jul-23	1,0	4,1	-1,4	5,8	13,4	0,2	-10,2	6,8
ago-23	-4,4	-0,4	-7,9	-2,6	9,5	-0,3	-14,1	1,6
set-23	0,1	-3,7	3,7	-5,2	-17,6	4,6	24,5	-7,3
*out-23	0,5	-2,2	2,8	-0,4	-7,9	-1,3	3,0	-3,8
*nov-23	-2,0	-4,1	-0,3	-7,1	-18,0	3,1	12,1	-3,9
dez-23	1,6	2,8	0,7	-6,7	8,9	8,8	7,3	1,3
Varição homóloga (%)								
dez-22	16,4	17,6	15,4	16,5	27,2	5,5	23,8	14,3
jan-23	15,1	19,7	12,1	21,7	37,6	2,7	18,1	19,3
fev-23	11,4	14,8	9,0	14,0	25,1	9,5	9,3	17,9
mar-23	8,4	16,5	3,4	15,1	26,4	10,0	14,2	18,1
abr-23	3,9	9,8	-0,5	5,6	16,3	6,1	11,2	12,2
mai-23	7,6	14,1	3,1	10,8	14,7	5,3	28,4	13,6
jun-23	6,5	10,2	3,8	3,5	14,8	8,4	15,8	13,3
jul-23	3,9	6,8	1,6	1,5	10,8	7,7	6,0	12,3
ago-23	0,8	6,7	-4,1	0,7	10,6	7,4	5,2	13,4
set-23	-1,9	3,2	-5,8	-1,5	10,1	4,0	-3,4	10,3
*out-23	1,8	3,0	0,9	2,4	8,5	5,1	-8,7	10,2
*nov-23	0,4	3,7	-2,1	-1,2	8,2	3,5	2,3	11,1
dez-23	-3,9	-3,7	-4,0	-10,4	8,6	0,7	-13,4	6,7
Varição média nos últimos 12 meses (%)								
dez-22	22,2	28,0	18,2	32,7	53,8	7,6	17,0	28,2
jan-23	21,5	27,3	17,4	31,8	51,7	6,7	17,4	27,9
fev-23	19,9	25,5	16,1	29,4	46,0	6,5	16,7	27,2
mar-23	18,2	24,0	14,1	27,6	40,5	6,5	17,0	26,3
abr-23	16,6	21,8	12,9	24,3	34,1	6,9	17,2	24,1
mai-23	15,0	20,1	11,4	21,5	29,9	6,6	18,4	21,7
jun-23	13,7	18,4	10,4	18,3	26,6	7,2	18,9	19,9
jul-23	12,1	16,1	9,2	14,9	22,1	7,2	18,5	17,7
ago-23	10,1	14,3	7,0	12,0	19,5	7,2	17,9	15,9
set-23	8,0	12,4	4,8	9,3	17,5	6,8	15,5	14,7
*out-23	6,8	10,9	3,8	7,9	16,4	6,5	11,7	13,9
*nov-23	5,8	10,0	2,8	6,6	15,7	6,2	9,6	13,5
dez-23	4,1	8,0	1,2	4,4	14,4	5,7	5,2	12,9



Índices de *Emprego nos Serviços*

Dados brutos

Índice Total e Secções

BASE 2015=100

Período	Total		SECÇÕES					
		Sem Agrupamento G**	G**	H	I	J	M	N
Ponderador	100,0	21,3	21,3	9,5	23,1	5,2	13,0	27,9
Índices mensais								
dez-22	110,88	112,01	106,67	102,47	113,10	131,26	120,49	106,82
jan-23	109,36	110,15	106,43	101,75	110,56	131,75	120,80	103,67
fev-23	109,59	110,47	106,34	101,66	111,83	132,25	121,48	103,16
mar-23	111,33	112,53	106,91	102,38	115,91	132,59	122,18	104,93
abr-23	112,29	113,88	106,40	102,78	119,59	132,51	121,49	105,90
mai-23	113,49	115,19	107,19	103,63	122,48	132,82	121,67	106,78
jun-23	114,95	117,03	107,26	104,18	125,45	133,72	122,12	108,92
jul-23	115,65	117,85	107,52	104,04	127,70	132,88	122,05	109,61
ago-23	115,42	117,57	107,50	103,73	127,32	131,65	121,10	109,91
set-23	115,37	117,50	107,50	103,95	125,54	132,16	123,74	109,79
*out-23	115,09	117,13	107,55	103,96	125,68	132,77	124,35	108,23
*nov-23	114,73	116,45	108,40	105,24	123,81	134,02	124,19	107,27
dez-23	113,73	115,32	107,85	103,81	121,45	134,25	124,96	106,14
Variação mensal (%)								
dez-22	0,0	0,1	-0,4	-0,5	-0,8	0,0	0,1	1,2
jan-23	-1,4	-1,7	-0,2	-0,7	-2,2	0,4	0,3	-2,9
fev-23	0,2	0,3	-0,1	-0,1	1,1	0,0	0,6	-0,5
mar-23	1,6	1,9	0,5	0,7	3,6	0,3	0,6	1,7
abr-23	0,9	1,2	-0,5	0,4	3,2	-0,1	-0,6	0,9
mai-23	1,1	1,2	0,7	0,8	2,4	0,2	0,1	0,8
jun-23	1,3	1,6	0,1	0,5	2,4	0,7	0,4	2,0
jul-23	0,6	0,7	0,2	-0,1	1,8	-0,6	-0,1	0,6
ago-23	-0,2	-0,2	0,0	-0,3	-0,3	-0,9	-0,8	0,3
set-23	0,0	-0,1	0,0	0,2	-1,4	0,4	2,2	-0,1
*out-23	-0,2	-0,3	0,0	0,0	0,1	0,5	0,5	-1,4
*nov-23	-0,3	-0,6	0,8	1,2	-1,5	0,9	-0,1	-0,9
dez-23	-0,9	-1,0	-0,5	-1,4	-1,9	0,2	0,6	-1,1
Variação homóloga (%)								
dez-22	5,3	6,4	1,1	1,1	10,3	7,2	4,4	5,8
jan-23	5,0	5,9	1,6	0,5	10,9	6,4	4,2	4,6
fev-23	4,4	5,4	0,8	0,4	10,3	6,4	4,5	3,2
mar-23	4,7	5,7	0,9	0,5	10,3	5,9	4,4	4,2
abr-23	4,3	5,3	0,5	0,5	10,6	4,3	3,5	3,5
mai-23	3,9	4,6	1,2	0,9	9,4	3,9	3,2	2,6
jun-23	3,8	4,5	0,9	0,9	8,6	4,0	3,4	2,8
jul-23	3,6	4,2	1,3	1,0	8,0	3,3	3,1	2,6
ago-23	3,6	4,1	1,5	0,9	9,3	2,5	2,4	1,8
set-23	3,2	3,7	1,5	1,1	7,8	1,5	2,9	1,6
*out-23	3,3	3,8	1,1	1,5	10,0	2,2	3,5	-0,3
*nov-23	3,5	4,1	1,2	2,2	8,6	2,1	3,2	1,6
dez-23	2,6	3,0	1,1	1,3	7,4	2,3	3,7	-0,6
Variação média nos últimos 12 meses (%)								
dez-22	6,5	7,8	1,8	0,8	14,8	8,5	6,1	5,3
jan-23	6,6	7,9	1,8	0,9	14,9	8,4	5,9	5,4
fev-23	6,4	7,7	1,7	0,9	14,7	8,3	5,6	5,2
mar-23	6,2	7,4	1,5	0,9	14,0	8,2	5,4	5,1
abr-23	5,9	7,1	1,4	0,9	13,3	7,7	5,2	4,9
mai-23	5,5	6,6	1,3	0,9	12,5	7,1	4,9	4,5
jun-23	5,2	6,2	1,2	0,8	11,8	6,5	4,5	4,2
jul-23	4,8	5,8	1,2	0,8	11,0	5,9	4,3	3,9
ago-23	4,5	5,4	1,2	0,8	10,4	5,5	4,0	3,5
set-23	4,3	5,2	1,2	0,8	9,8	4,9	3,8	3,4
*out-23	4,1	4,9	1,2	0,9	9,6	4,5	3,7	2,9
*nov-23	4,0	4,8	1,1	1,0	9,4	4,1	3,6	2,8
dez-23	3,8	4,5	1,1	1,0	9,2	3,7	3,5	2,3



Índices de Remunerações nos Serviços

Dados brutos

Índice Total e Secções

BASE 2015=100

Período	Total		SECÇÕES					
		Sem Agrupamento G**	G**	H	I	J	M	N
Ponderador	100,0	23,3	23,3	15,4	14,5	9,4	14,1	23,3
Índices mensais								
dez-22	151,27	153,50	143,92	134,77	180,76	155,62	152,63	148,54
jan-23	126,73	129,74	116,80	122,85	137,03	139,04	120,48	131,58
fev-23	128,48	131,11	119,81	124,90	138,49	136,49	124,46	132,45
mar-23	133,85	135,75	127,57	125,16	146,21	139,81	133,05	136,23
abr-23	133,17	135,40	125,82	125,56	154,18	142,22	124,64	133,93
mai-23	136,58	139,45	127,13	129,43	157,40	144,56	132,97	136,72
jun-23	162,27	165,41	151,91	154,91	179,04	187,03	160,86	157,84
jul-23	149,54	152,63	139,33	141,98	175,69	154,58	148,46	147,02
ago-23	136,95	141,56	121,74	133,02	170,51	134,79	133,59	136,71
set-23	132,59	136,63	119,26	128,48	160,33	133,02	127,64	134,13
*out-23	134,84	138,92	121,40	131,76	162,52	138,05	130,32	134,47
*nov-23	176,35	177,00	174,22	159,44	197,65	211,11	172,93	164,36
dez-23	159,24	162,53	148,40	136,63	202,32	158,11	166,19	154,39
Varição mensal (%)								
dez-22	-7,6	-6,6	-10,8	-7,3	5,0	-23,1	-6,1	-5,8
jan-23	-16,2	-15,5	-18,8	-8,8	-24,2	-10,7	-21,1	-11,4
fev-23	1,4	1,1	2,6	1,7	1,1	-1,8	3,3	0,7
mar-23	4,2	3,5	6,5	0,2	5,6	2,4	6,9	2,9
abr-23	-0,5	-0,3	-1,4	0,3	5,5	1,7	-6,3	-1,7
mai-23	2,6	3,0	1,0	3,1	2,1	1,6	6,7	2,1
jun-23	18,8	18,6	19,5	19,7	13,7	29,4	21,0	15,4
jul-23	-7,8	-7,7	-8,3	-8,3	-1,9	-17,4	-7,7	-6,9
ago-23	-8,4	-7,3	-12,6	-6,3	-2,9	-12,8	-10,0	-7,0
set-23	-3,2	-3,5	-2,0	-3,4	-6,0	-1,3	-4,5	-1,9
*out-23	1,7	1,7	1,8	2,6	1,4	3,8	2,1	0,3
*nov-23	30,8	27,4	43,5	21,0	21,6	52,9	32,7	22,2
dez-23	-9,7	-8,2	-14,8	-14,3	2,4	-25,1	-3,9	-6,1
Varição homóloga (%)								
dez-22	12,4	13,5	8,5	13,6	15,6	10,5	14,1	12,8
jan-23	14,4	15,8	9,4	12,1	22,4	14,1	17,4	14,1
fev-23	15,0	16,7	9,0	15,9	21,2	13,1	17,6	15,5
mar-23	12,8	14,6	7,0	12,3	19,2	7,7	18,9	13,6
abr-23	11,0	12,1	7,2	9,4	19,1	12,8	14,0	7,8
mai-23	10,8	11,6	8,3	11,2	17,8	4,3	14,4	9,3
jun-23	12,7	14,0	8,3	18,7	19,0	6,7	17,9	9,3
jul-23	8,6	9,4	5,6	10,2	16,3	3,9	8,8	7,0
ago-23	9,9	10,6	6,9	13,2	15,4	4,2	11,1	8,0
set-23	8,7	9,3	6,5	11,0	14,8	3,2	10,4	6,3
*out-23	9,0	9,6	6,9	10,8	16,7	6,1	9,1	5,9
*nov-23	7,8	7,7	8,0	9,7	14,8	4,4	6,3	4,2
dez-23	5,3	5,9	3,1	1,4	11,9	1,6	8,9	3,9
Varição média nos últimos 12 meses (%)								
dez-22	10,0	11,5	5,1	7,4	20,0	11,3	13,7	7,7
jan-23	10,7	12,3	5,5	8,4	20,8	11,7	14,4	8,6
fev-23	11,4	13,1	5,7	9,9	21,3	12,0	14,8	9,5
mar-23	11,6	13,4	5,8	10,5	21,0	11,8	15,2	10,1
abr-23	11,5	13,2	5,9	10,2	20,4	11,8	15,2	9,9
mai-23	11,5	13,1	6,2	10,5	19,8	11,0	15,0	10,3
jun-23	11,9	13,4	6,7	11,5	19,6	10,3	15,7	10,6
jul-23	11,6	13,0	6,8	11,5	19,0	9,6	15,2	10,4
ago-23	11,5	12,8	7,0	11,9	18,6	9,0	14,6	10,3
set-23	11,4	12,6	7,2	12,1	18,3	8,4	14,6	10,0
*out-23	11,3	12,4	7,4	12,1	18,1	8,1	14,0	9,7
*nov-23	10,9	11,9	7,6	12,3	17,4	7,3	13,0	9,3
dez-23	10,3	11,2	7,1	11,2	17,0	6,5	12,5	8,5



Índices de Horas Trabalhadas nos Serviços

Dados ajustados de efeitos de calendário

Índice Total e Secções

BASE 2015=100

Período	Total		SECÇÕES					
		Sem Agrupamento G**	G**	H	I	J	M	N
Ponderador	100,0	21,9	21,9	9,6	23,1	5,3	12,8	27,3
Índices mensais								
dez-22	102,49	103,63	98,44	97,70	101,77	122,06	113,83	98,94
jan-23	107,80	108,06	106,87	102,82	101,97	138,29	124,17	101,65
fev-23	101,54	102,55	97,95	95,90	99,51	124,45	115,76	97,03
mar-23	110,19	111,07	107,04	102,74	109,28	137,40	124,18	104,26
abr-23	103,97	105,46	98,66	96,36	107,57	124,79	116,41	97,98
mai-23	110,08	111,53	104,94	102,46	113,52	135,83	122,01	103,40
jun-23	107,02	108,78	100,78	99,35	113,34	126,10	116,72	101,15
jul-23	109,99	111,50	104,62	100,72	115,77	130,00	119,92	104,16
ago-23	103,94	106,48	94,90	95,69	115,11	119,56	109,23	99,15
set-23	108,76	110,30	103,26	98,30	113,71	129,75	121,51	102,62
*out-23	109,88	111,32	104,74	101,88	114,00	133,17	122,88	102,72
*nov-23	107,96	109,18	103,62	102,07	109,20	132,00	122,14	101,17
dez-23	101,21	102,57	96,34	94,98	105,15	119,02	113,81	94,60
Variação mensal (%)								
dez-22	-3,3	-3,1	-4,3	-3,7	-1,4	-6,1	-4,3	-2,8
jan-23	5,2	4,3	8,6	5,2	0,2	13,3	9,1	2,7
fev-23	-5,8	-5,1	-8,3	-6,7	-2,4	-10,0	-6,8	-4,5
mar-23	8,5	8,3	9,3	7,1	9,8	10,4	7,3	7,5
abr-23	-5,6	-5,1	-7,8	-6,2	-1,6	-9,2	-6,3	-6,0
mai-23	5,9	5,8	6,4	6,3	5,5	8,8	4,8	5,5
jun-23	-2,8	-2,5	-4,0	-3,0	-0,2	-7,2	-4,3	-2,2
jul-23	2,8	2,5	3,8	1,4	2,1	3,1	2,7	3,0
ago-23	-5,5	-4,5	-9,3	-5,0	-0,6	-8,0	-8,9	-4,8
set-23	4,6	3,6	8,8	2,7	-1,2	8,5	11,2	3,5
*out-23	1,0	0,9	1,4	3,6	0,3	2,6	1,1	0,1
*nov-23	-1,7	-1,9	-1,1	0,2	-4,2	-0,9	-0,6	-1,5
dez-23	-6,3	-6,1	-7,0	-6,9	-3,7	-9,8	-6,8	-6,5
Variação homóloga (%)								
dez-22	5,3	6,5	0,9	1,1	9,8	8,2	6,3	5,3
jan-23	7,9	9,2	3,7	2,5	13,9	10,3	7,4	8,6
fev-23	3,7	5,2	-1,6	-0,8	10,6	4,5	4,3	3,5
mar-23	6,6	7,8	2,4	0,2	12,9	9,5	7,6	6,0
abr-23	3,0	4,3	-1,3	-1,4	9,4	3,0	3,6	2,5
mai-23	2,1	3,0	-1,1	-1,9	9,1	0,9	1,5	1,0
jun-23	5,7	6,2	4,0	2,9	9,8	8,3	7,7	2,9
jul-23	2,6	3,1	1,0	-0,6	7,8	2,3	3,5	0,2
ago-23	2,2	2,7	0,1	-0,9	7,2	1,6	3,5	-0,2
set-23	2,1	2,3	1,1	-1,6	6,4	1,4	2,7	0,0
*out-23	2,4	2,6	1,6	0,8	8,3	3,0	2,8	-1,7
*nov-23	1,8	2,1	0,8	0,6	5,8	1,6	2,7	-0,6
dez-23	-1,2	-1,0	-2,1	-2,8	3,3	-2,5	0,0	-4,4
Variação média nos últimos 12 meses (%)								
dez-22	9,7	11,9	2,3	0,8	32,0	9,3	7,1	5,3
jan-23	9,3	11,4	2,2	1,0	28,9	9,3	6,9	5,8
fev-23	8,0	10,0	1,3	0,7	23,3	8,9	6,6	5,5
mar-23	7,1	8,8	1,1	0,7	18,1	9,3	6,7	5,6
abr-23	6,3	7,8	0,9	0,7	14,4	8,9	6,5	5,4
mai-23	5,5	6,9	0,6	0,4	12,7	7,8	5,9	4,9
jun-23	5,4	6,7	0,9	0,6	12,0	7,6	6,0	4,6
jul-23	5,0	6,2	0,9	0,6	11,1	6,8	5,7	4,1
ago-23	4,6	5,7	0,8	0,3	10,4	6,3	5,5	3,6
set-23	4,3	5,2	0,9	0,1	9,7	5,5	5,1	3,3
*out-23	4,0	4,9	1,0	0,1	9,5	5,0	4,8	2,6
*nov-23	3,8	4,5	1,0	0,1	9,1	4,5	4,4	2,2
dez-23	3,2	3,9	0,7	-0,2	8,6	3,6	3,9	1,4



Índices de Horas Trabalhadas nos Serviços

Dados brutos
Índice Total e Secções

BASE 2015=100

Período	Total		SECÇÕES					
		Sem Agrupamento G**	G**	H	I	J	M	N
Ponderador	100,0	0,0	21,9	9,6	23,1	5,3	12,8	27,3
Índices mensais								
dez-22	102,18	103,34	98,04	97,39	101,62	121,54	113,34	98,67
jan-23	107,47	107,75	106,44	102,48	101,82	137,70	123,62	101,38
fev-23	101,36	102,36	97,79	95,69	99,46	123,84	115,52	96,83
mar-23	112,89	113,57	110,46	105,26	110,05	142,50	128,92	106,66
abr-23	100,39	102,13	94,19	92,98	106,27	118,36	110,33	94,85
mai-23	111,76	113,10	106,99	104,11	114,31	138,96	124,61	104,84
jun-23	108,08	109,77	102,06	100,40	113,85	128,01	118,33	102,07
jul-23	107,71	109,37	101,79	98,50	114,68	126,00	116,40	102,18
ago-23	105,49	107,94	96,76	97,23	115,88	122,30	111,55	100,52
set-23	107,87	109,47	102,17	97,46	113,28	128,19	120,09	101,86
*out-23	109,54	111,01	104,32	101,56	113,84	132,60	122,34	102,44
*nov-23	109,05	110,20	104,94	103,15	109,71	134,00	123,84	102,09
dez-23	99,08	100,59	93,72	92,88	104,11	115,35	110,46	92,82
Varição mensal (%)								
dez-22	-4,6	-4,2	-5,8	-5,0	-2,0	-7,9	-6,0	-4,0
jan-23	5,2	4,3	8,6	5,2	0,2	13,3	9,1	2,7
fev-23	-5,7	-5,0	-8,1	-6,6	-2,3	-10,1	-6,6	-4,5
mar-23	11,4	10,9	13,0	10,0	10,6	15,1	11,6	10,2
abr-23	-11,1	-10,1	-14,7	-11,7	-3,4	-16,9	-14,4	-11,1
mai-23	11,3	10,7	13,6	12,0	7,6	17,4	12,9	10,5
jun-23	-3,3	-2,9	-4,6	-3,6	-0,4	-7,9	-5,0	-2,6
jul-23	-0,3	-0,4	-0,3	-1,9	0,7	-1,6	-1,6	0,1
ago-23	-2,1	-1,3	-4,9	-1,3	-2,9	-4,2	-2,9	-1,6
set-23	2,3	1,4	5,6	0,2	-2,2	4,8	7,7	1,3
*out-23	1,5	1,4	2,1	4,2	0,5	3,4	1,9	0,6
*nov-23	-0,4	-0,7	0,6	1,6	-3,6	1,1	1,2	-0,3
dez-23	-9,1	-8,7	-10,7	-10,0	-5,1	-13,9	-10,8	-9,1
Varição homóloga (%)								
dez-22	3,3	4,7	-1,4	-0,8	8,9	5,3	3,6	3,6
jan-23	10,0	11,1	6,1	4,5	14,9	13,3	10,2	10,4
fev-23	3,7	5,2	-1,6	-0,8	10,6	4,5	4,3	3,5
mar-23	6,6	7,8	2,4	0,3	12,9	9,5	7,6	6,0
abr-23	1,2	2,6	-3,6	-3,3	8,5	0,3	1,0	0,9
mai-23	4,0	4,8	1,2	0,0	10,0	3,7	4,1	2,7
jun-23	5,7	6,2	4,0	2,9	9,8	8,3	7,6	2,9
jul-23	2,6	3,1	1,0	-0,6	7,8	2,3	3,5	0,2
ago-23	2,2	2,7	0,1	-0,9	7,1	1,6	3,5	-0,1
set-23	0,2	0,6	-1,3	-3,4	5,5	-1,3	0,1	-1,6
*out-23	4,3	4,4	4,0	2,8	9,2	5,9	5,5	-0,1
*nov-23	1,8	2,1	0,8	0,6	5,8	1,6	2,7	-0,6
dez-23	-3,0	-2,7	-4,4	-4,6	2,5	-5,1	-2,5	-5,9
Varição média nos últimos 12 meses (%)								
dez-22	9,5	11,7	2,1	0,7	31,9	9,0	6,9	5,2
jan-23	9,3	11,5	2,2	1,0	29,0	9,3	6,9	5,8
fev-23	8,0	10,0	1,3	0,7	23,3	8,9	6,6	5,5
mar-23	7,0	8,8	1,0	0,7	18,1	9,2	6,6	5,6
abr-23	6,3	7,8	0,9	0,7	14,4	8,9	6,5	5,4
mai-23	5,5	6,9	0,6	0,4	12,7	7,8	5,9	4,9
jun-23	5,4	6,7	0,9	0,7	12,0	7,7	6,1	4,6
jul-23	5,2	6,3	1,1	0,7	11,2	7,1	5,9	4,3
ago-23	4,7	5,7	0,9	0,3	10,4	6,3	5,6	3,7
set-23	4,2	5,1	0,7	-0,1	9,6	5,3	4,9	3,2
*out-23	4,1	4,9	1,0	0,1	9,5	5,1	4,8	2,6
*nov-23	3,8	4,5	1,0	0,1	9,1	4,5	4,5	2,2
dez-23	3,3	3,9	0,8	-0,2	8,6	3,7	3,9	1,4



Nota: Variação mensal = [mês n (ano N) / mês n-1 (ano N)] * 100 – 100

Variação homóloga = [mês n (ano N) / mês n (ano N-1)] * 100 – 100

Variação média nos últimos 12 meses = [(mês (n-11) + ... + mês (n)) / [mês (n-23) + ... + mês (n-12)]] * 100 - 100

* - Retificação, em resultado da substituição das estimativas efetuadas para as não respostas, por respostas efetivas das empresas entretanto recebidas

NOTA METODOLÓGICA

Índice de Volume de Negócios, Emprego, Remunerações e Horas Trabalhadas nos Serviços

Os índices de Volume de Negócios, Emprego, Remunerações e Horas Trabalhadas nos Serviços (IVNES) têm por objetivo mostrar a evolução do mercado de bens e serviços neste setor. Os índices de Volume de Negócios e de Horas Trabalhadas são obtidos com base no Inquérito Mensal ao Volume de Negócios e Emprego nos Serviços, realizado essencialmente por via eletrónica, junto de unidades estatísticas selecionadas a partir das empresas sediadas no território nacional. Os índices de Emprego e de Remunerações são obtidos a partir do Inquérito já referido anteriormente, em conjunto com a recolha de dados de natureza administrativa, provenientes da Declaração Mensal de Remunerações efetuada por essas mesmas empresas à Segurança Social.

Para mais informações sobre a metodologia utilizada ver [documento metodológico](#), disponível no Portal do INE.

Ajustamento de efeitos de calendário e da sazonalidade

O ajustamento dos efeitos de calendário e da sazonalidade é efetuado com modelos probabilísticos do tipo “Autoregressive Integrated Moving Average” (ARIMA). O ajustamento pressupõe que se mantenha relativamente estável a influência deste tipo de efeitos sobre as séries brutas. No entanto, é possível que a crise internacional possa acarretar alguma perturbação neste tipo de efeitos. De qualquer modo, continuam a acompanhar estes destaques os valores das séries brutas e as respetivas taxas de variação o que permite complementar a informação fornecida pelas séries ajustadas e comentadas neste destaque.

Grau de precisão

Os índices são apresentados com duas casas decimais e as taxas de variação e os contributos são apurados com uma casa decimal. Como tal, a soma dos contributos dos agrupamentos poderá diferir das respetivas taxas de variação agregadas.

Taxa de Resposta

O presente Destaque inclui informação recebida até ao dia 7 de fevereiro de 2024, o que corresponde a uma taxa de resposta de 83,5% (89,6% em dezembro de 2022) no VVN. No quadro seguinte apresentam-se as taxas de resposta para as secções da CAE inquérito.



Quadro 3. Taxa de resposta em termos de Volume de Negócios e Emprego

Índice Total e Secções

Variável	Total	G	H	I	J	M	N
VVN	83,5	83,5	77,1	80,1	95,0	91,3	87,8
NPS	84,6	79,0	82,5	80,3	85,5	87,5	91,2

Contribuições

A contribuição representa o efeito individual de uma secção na formação de uma taxa de variação do índice total. Este indicador é apresentado em termos de pontos percentuais em relação à variação total.

Revisões

A informação divulgada no presente destaque incorpora revisões de rotina dos índices dos dois meses anteriores em consequência da substituição de valores provisórios anteriormente reportados por valores definitivos e, em menor grau, da substituição das estimativas efetuadas por respostas entretanto recebidas. A magnitude destas revisões, medida, em pontos percentuais, pela diferença entre taxas de variação homóloga agora e anteriormente divulgadas é a seguinte:

Quadro 4. Revisões às taxas de variação homóloga apresentadas nos dois períodos anteriores

Período	VVN ¹	Emp	Rem	Horas ²
out-23	-0,6	0,0	0,0	0,3
nov-23	-0,1	0,1	0,0	0,4

1 - Volume de Negócios Total, ajustado de efeitos de calendário e de sazonalidade.

2 - Horas, ajustadas de efeitos de calendário.

SIGLAS E DESIGNAÇÕES

TOTAL – Secções G**, H, I, J, M e N da CAE-Rev.3

G** – Comércio por grosso; reparação de veículos automóveis e motociclos

H – Transportes e armazenagem

I – Alojamento, restauração e similares

J – Atividades de informação e de comunicação

M – Atividades de consultoria, científicas, técnicas e similares

N – Atividades administrativas e dos serviços de apoio

Data do próximo destaque mensal – 11 de Março de 2024