

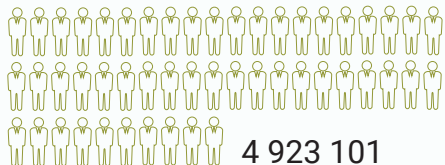
AS PESSOAS



INSTITUTO NACIONAL DE ESTATÍSTICA
STATISTICS PORTUGAL

POPULAÇÃO

População residente em 31/12/2021



Por cada 100 jovens
o Índice de envelhecimento foi de
184,9 pessoas idosas



SAÚDE

Por 1 000 habitantes




Por 10 000 habitantes



2,4 óbitos

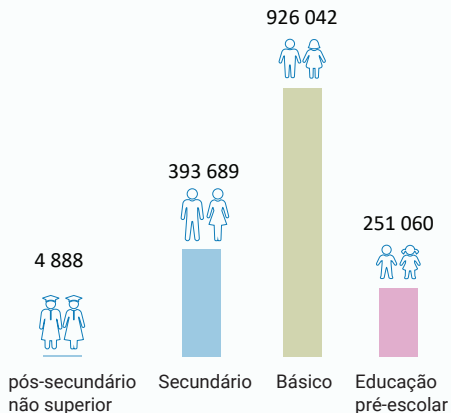


Em 2019, 20,5 % da população

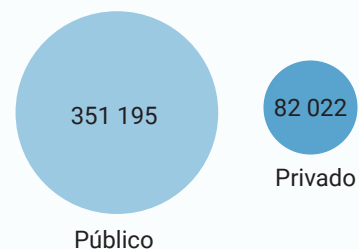


EDUCAÇÃO

Alunas/os matriculadas/os (n.º),
2020/2021

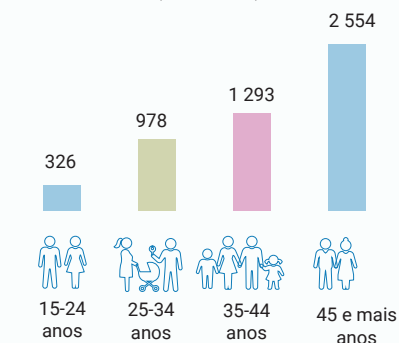


Alunas/os inscritas/os no
ensino superior (n.º), 2021/2022




TRABALHO

População ativa segundo o
grupo etário (milhares), 2021



Por cada 100 pessoas empregadas



CULTURA

Espectadores/as, 2021



Visitantes, 2021




Saiba mais na publicação "As Pessoas 2021"
em www.ine.pt


© INE, I.P. Lisboa, 2023

PROTEÇÃO SOCIAL

Beneficiárias/os



Rendimento social
de inserção (n.º), 2021

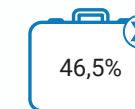


RENDIMENTO E CONDIÇÕES DE VIDA

Taxa de risco de pobreza
(após transferências
sociais), 2020



Em Emprego



Desempregada/o

Taxa de intensidade
da pobreza, 2020

