



10 de novembro de 2022

ÍNDICES DE VOLUME DE NEGÓCIOS, EMPREGO, REMUNERAÇÕES E HORAS TRABALHADAS NOS SERVIÇOS  
Setembro de 2022

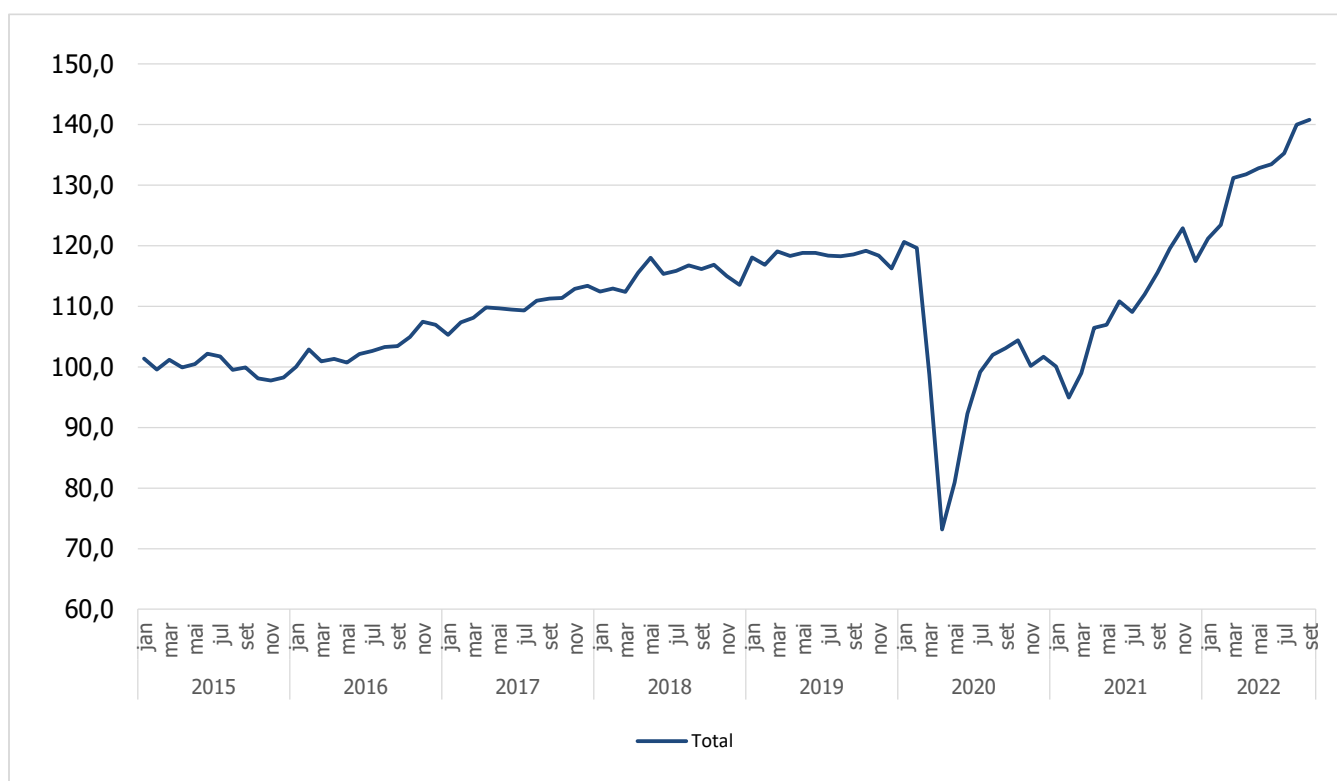
## VOLUME DE NEGÓCIOS NOS SERVIÇOS<sup>1</sup> DESACELEROU PARA 21,8%

O índice de volume de negócios nos serviços registou uma variação homóloga nominal de 21,8% em setembro, o que traduz um abrandamento de 3,2 pontos percentuais (p.p.) face ao observado em agosto.

O 3.º trimestre de 2022 aumentou 23,6% face ao mesmo período de 2021 (22,8% no trimestre anterior).

Os índices de emprego, remunerações e horas trabalhadas ajustado de efeitos de calendário, apresentaram variações homólogas de 5,5%, 9,6% e 5,9%, respetivamente (7,3%, 10,9% e 6,7% em agosto).

Figura 1. Índice de Volume de Negócios nos Serviços (2015=100)



<sup>1</sup> Dados nominais ajustados dos efeitos de calendário e da sazonalidade.

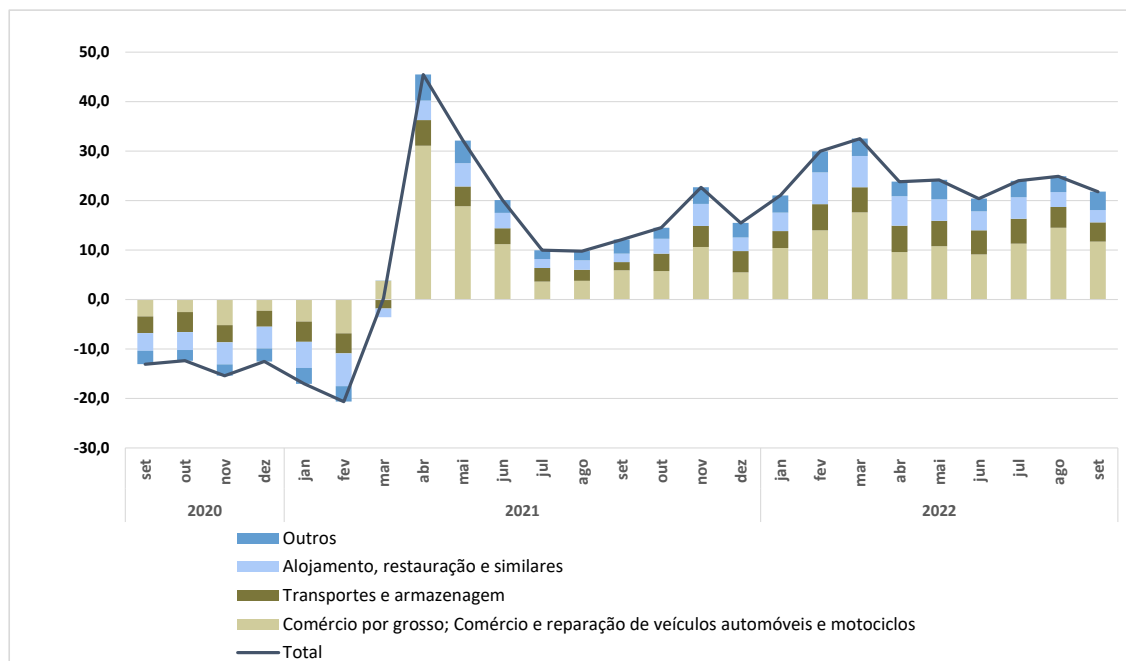


## VOLUME DE NEGÓCIOS

O índice de volume de negócios nos serviços passou de uma variação homóloga nominal de 25,0% em agosto, para 21,8% em setembro.

O índice não ajustado de sazonalidade e de efeitos de calendário aumentou, em termos homólogos, 22,3% em setembro (25,3% no mês anterior).

Figura 2. Volume de Negócios nos Serviços –Total e Secções  
Taxa de variação homóloga (%) e principais contributos (p.p.)



Todas as secções contribuíram positivamente para a variação do índice agregado, sendo de destacar:

- O *Comércio por grosso; comércio e reparação de veículos automóveis e motociclos* registou o maior contributo (11,7 p.p.) para a variação total, originado pela variação homóloga de 20,0%, que traduz uma desaceleração de 4,8 p.p. face a agosto. O *Comércio por grosso* aumentou 22,0% (25,8% no período precedente). O *Comércio, manutenção e reparação de veículos automóveis e motociclos* seguiu a mesma tendência de abrandamento, com uma variação de 12,8% no mês em análise, taxa inferior em 8,3 p.p. à observada agosto;
- O *Alojamento, restauração e similares*, aumentou 32,1% (38,0% no período anterior) e contribuiu com 2,5 p.p. para a variação do índice. O *Alojamento* apresentou uma variação de 78,4% (61,6% no mês precedente) e a *Restauração e similares* cresceu 19,6% (31,0% em agosto).
- Os *Transportes e armazenagem*, abrandaram 2,1 p.p., face ao período anterior, para uma variação de 31,7%, contribuindo com 3,9 p.p. para a variação do índice. Destacam-se os *Transportes aéreos*, que aceleram para



uma taxa de variação homóloga de 96,3%, (91,6% em agosto). Apesar deste abrandamento, o índice desta divisão continuou a registar níveis de atividade superiores (11,8%) aos valores observados em setembro de 2019.

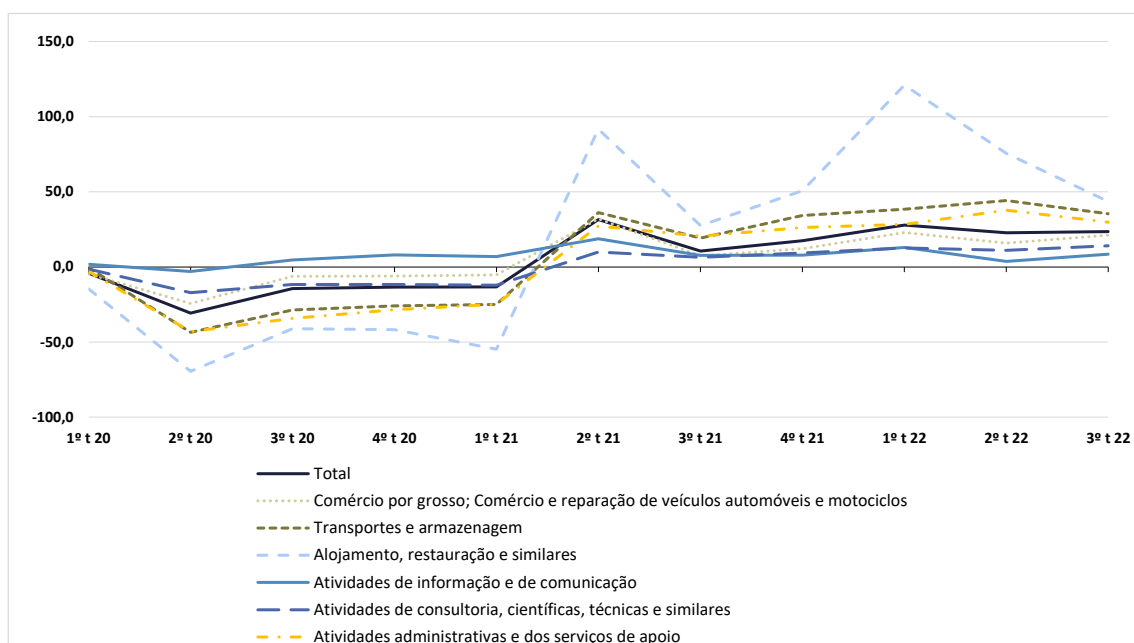
Figura 3 Variação homóloga (%) e contributos (p.p.)

Período	Total	Comércio por grosso; Comércio e reparação de veículos auto. e moto.	Transportes e armazenagem	Alojamento, restauração e similares	Atividades de informação e de comunicação	Atividades de consultoria, científicas, técnicas e similares	Atividades administrativas e dos serviços de apoio
jul-22	24,0	18,8	40,6	64,3	7,5	10,6	35,3
ago-22	25,0	24,8	33,8	38,0	8,5	11,4	30,9
set-22	21,8	20,0	31,7	32,1	9,5	19,9	23,5
Contributos para a Taxa de Variação Homóloga							
jul-22	24,0	11,3	5,0	4,4	0,6	0,8	1,9
ago-22	25,0	14,5	4,2	3,0	0,6	0,9	1,7
set-22	21,8	11,7	3,9	2,5	0,7	1,7	1,3

No 3.º trimestre de 2022, o volume de negócios nos serviços aumentou 23,6% em termos homólogos (22,8% no trimestre anterior). Em termos de dados não ajustados, aquelas variações situaram-se em 23,4% e 23,2%, respetivamente.

Figura 4. Volume de Negócios nos Serviços - Total e Secções

Variações Homólogas trimestrais (%)



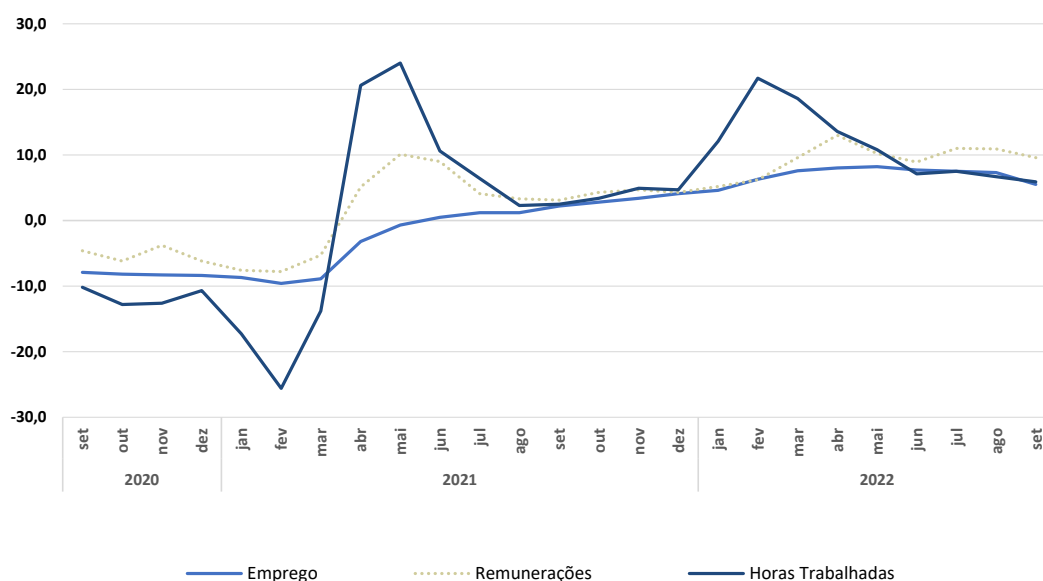
A variação mensal do índice de volume de negócios foi 0,6% (3,5% em agosto).



## EMPREGO, REMUNERAÇÕES E HORAS TRABALHADAS<sup>2</sup>

Os índices de emprego, de remunerações e de horas trabalhadas registaram variações homólogas de 5,5%, 9,6% e 5,9%, respetivamente (7,3%, 10,9% e 6,7% em agosto).

Figura 5. Emprego, Remunerações e Horas Trabalhadas nos Serviços  
Variação Homóloga (%)



O índice de emprego cresceu 0,1% em termos mensais (variação de 1,7% em setembro 2021). Os índices de remunerações e de horas trabalhadas registaram variações mensais de -2,4% e 4,6% (reduções de -1,2% e 5,3% no período homólogo), respetivamente.

Figura 6. Emprego, Remunerações e Horas Trabalhadas nos Serviços  
Variação homóloga e Variação mensal

Período	Emprego	Remunerações	Horas Trabalhadas
<b>Taxa de Variação Homóloga (%)</b>			
jul-22	7,5	11,0	7,5
ago-22	7,3	10,9	6,7
set-22	5,5	9,6	5,9
<b>Taxa de Variação Mensal (%)</b>			
jul-22	0,8	-4,3	5,9
ago-22	-0,1	-9,5	-5,1
set-22	0,1	-2,4	4,6

<sup>2</sup> Índices ajustados de efeitos de calendário



**Índices de Volume de Negócios nos Serviços**  
Dados ajustados de efeito de calendário e da sazonalidade  
Índice Total e Secções  
BASE 2015=100

Período	Total	SECÇÕES					
		G**	H	I	J	M	N
Ponderador	100,0	56,0	13,3	8,8	6,8	8,3	6,8
<b>Índices mensais</b>							
set-21	115,57	120,99	106,86	103,36	123,83	115,77	95,34
out-21	119,55	123,47	117,03	118,34	126,08	107,42	102,13
nov-21	122,87	126,11	121,72	122,44	127,74	111,29	108,41
dez-21	117,45	118,96	123,34	113,01	124,44	104,13	108,58
jan-22	121,17	127,14	115,58	102,32	135,27	111,99	104,54
fev-22	123,42	128,69	121,23	114,56	132,23	107,87	106,03
mar-22	131,19	139,40	124,97	119,18	131,08	114,10	112,35
abr-22	131,81	136,71	133,05	131,86	130,56	110,86	115,89
mai-22	132,80	137,32	134,04	134,30	131,35	111,34	118,99
jun-22	133,45	138,45	139,12	136,91	121,82	108,58	118,77
*jul-22	135,25	138,54	140,49	140,98	130,12	115,68	119,51
*ago-22	140,00	145,86	141,09	141,43	132,56	121,84	117,42
set-22	140,80	145,22	140,71	136,51	135,60	138,86	117,71
<b>Varição mensal (%)</b>							
set-21	3,2	3,5	1,4	0,8	1,3	5,9	6,3
out-21	3,4	2,0	9,5	14,5	1,8	-7,2	7,1
nov-21	2,8	2,1	4,0	3,5	1,3	3,6	6,1
dez-21	-4,4	-5,7	1,3	-7,7	-2,6	-6,4	0,2
jan-22	3,2	6,9	-6,3	-9,5	8,7	7,5	-3,7
fev-22	1,9	1,2	4,9	12,0	-2,2	-3,7	1,4
mar-22	6,3	8,3	3,1	4,0	-0,9	5,8	6,0
abr-22	0,5	-1,9	6,5	10,6	-0,4	-2,8	3,2
mai-22	0,8	0,4	0,7	1,9	0,6	0,4	2,7
jun-22	0,5	0,8	3,8	1,9	-7,3	-2,5	-0,2
*jul-22	1,3	0,1	1,0	3,0	6,8	6,5	0,6
*ago-22	3,5	5,3	0,4	0,3	1,9	5,3	-1,7
set-22	0,6	-0,4	-0,3	-3,5	2,3	14,0	0,2
<b>Varição homóloga (%)</b>							
set-21	12,1	9,9	13,9	23,7	5,6	15,2	23,1
out-21	14,5	9,5	30,9	43,8	4,2	8,1	23,1
nov-21	22,7	17,7	35,5	71,2	9,9	11,2	28,6
dez-21	15,5	9,1	36,3	39,6	9,7	8,6	27,0
jan-22	21,1	17,2	28,2	71,8	15,0	11,0	24,4
fev-22	30,0	22,6	44,5	154,9	12,8	18,2	30,3
mar-22	32,5	28,8	43,0	150,1	10,9	9,5	30,6
abr-22	23,8	15,4	46,8	123,7	1,1	9,3	39,2
mai-22	24,2	17,6	44,8	64,8	8,6	14,1	40,8
jun-22	20,4	14,9	41,1	53,7	1,4	9,9	33,5
*jul-22	24,0	18,8	40,6	64,3	7,5	10,6	35,3
*ago-22	25,0	24,8	33,8	38,0	8,5	11,4	30,9
set-22	21,8	20,0	31,7	32,1	9,5	19,9	23,5
<b>Varição média nos últimos 12 meses (%)</b>							
set-21	1,4	5,6	-4,8	-16,5	10,2	-2,7	-7,3
out-21	3,9	6,9	0,6	-9,0	9,7	-1,2	-2,6
nov-21	7,3	9,3	6,3	1,9	9,9	0,7	2,8
dez-21	9,9	10,5	12,0	11,8	10,1	2,7	8,4
jan-22	13,7	12,8	18,4	26,5	11,2	5,2	14,5
fev-22	18,6	16,0	26,3	50,8	11,9	8,3	21,5
mar-22	21,3	17,9	31,8	64,7	11,6	9,5	25,6
abr-22	20,1	15,6	32,3	67,1	9,5	9,4	26,9
mai-22	19,6	14,8	33,1	64,6	8,7	9,4	27,8
jun-22	19,7	14,5	34,2	63,8	8,0	9,8	28,5
*jul-22	20,8	15,6	35,4	66,2	8,0	10,6	29,5
*ago-22	22,1	17,2	36,5	66,5	7,9	11,4	30,7
set-22	22,9	18,0	38,0	66,5	8,2	11,9	30,6



## Índices de *Volume de Negócios nos Serviços*

Dados brutos

Índice Total e Secções

BASE 2015=100

Período	Total	SECÇÕES					
		G**	H	I	J	M	N
Ponderador	100,0	56,0	13,3	8,8	6,8	8,3	6,8
<b>Índices mensais</b>							
set-21	117,82	121,25	111,10	117,89	126,24	110,73	103,00
out-21	119,39	121,97	117,96	120,91	123,94	111,63	103,93
nov-21	123,45	130,12	118,55	103,39	131,04	118,14	102,93
dez-21	126,47	127,55	119,69	103,05	148,80	150,56	109,39
jan-22	107,00	114,84	104,13	80,14	123,11	89,42	88,13
fev-22	109,66	116,55	107,42	87,90	119,16	96,36	92,17
mar-22	131,14	143,73	120,81	103,35	133,43	111,69	105,05
abr-22	124,87	128,82	129,38	128,24	121,32	101,63	111,19
mai-22	136,75	142,45	137,41	140,04	131,17	112,17	119,99
jun-22	137,23	140,02	143,35	147,34	125,88	117,21	124,98
*jul-22	142,12	141,07	154,56	173,18	127,00	114,93	134,66
*ago-22	139,95	137,52	151,37	189,85	127,51	99,14	135,55
set-22	144,15	145,50	147,19	157,08	137,83	133,92	129,23
<b>Variação mensal (%)</b>							
set-21	5,5	9,4	-1,2	-17,0	6,9	24,3	3,1
out-21	1,3	0,6	6,2	2,6	-1,8	0,8	0,9
nov-21	3,4	6,7	0,5	-14,5	5,7	5,8	-1,0
dez-21	2,4	-2,0	1,0	-0,3	13,6	27,4	6,3
jan-22	-15,4	-10,0	-13,0	-22,2	-17,3	-40,6	-19,4
fev-22	2,5	1,5	3,2	9,7	-3,2	7,8	4,6
mar-22	19,6	23,3	12,5	17,6	12,0	15,9	14,0
abr-22	-4,8	-10,4	7,1	24,1	-9,1	-9,0	5,8
mai-22	9,5	10,6	6,2	9,2	8,1	10,4	7,9
jun-22	0,4	-1,7	4,3	5,2	-4,0	4,5	4,2
*jul-22	3,6	0,7	7,8	17,5	0,9	-1,9	7,7
*ago-22	-1,5	-2,5	-2,1	9,6	0,4	-13,7	0,7
set-22	3,0	5,8	-2,8	-17,3	8,1	35,1	-4,7
<b>Variação homóloga (%)</b>							
set-21	12,6	10,0	14,7	24,4	4,9	15,6	24,8
out-21	12,5	6,3	29,0	47,0	4,0	8,0	21,7
nov-21	21,6	17,6	34,4	73,3	10,0	11,5	22,9
dez-21	16,3	11,7	38,5	35,1	10,9	8,8	24,1
jan-22	24,2	22,0	32,0	74,7	14,6	11,6	21,8
fev-22	33,1	27,9	47,5	184,1	12,4	18,5	26,6
mar-22	29,2	25,4	37,0	160,2	11,0	11,1	27,9
abr-22	22,3	12,7	45,3	134,8	1,2	7,2	40,2
mai-22	26,7	21,1	45,3	67,0	8,5	14,5	43,1
jun-22	20,7	14,7	41,4	55,7	1,6	9,5	36,1
*jul-22	22,7	15,4	40,6	61,4	7,2	10,2	38,5
*ago-22	25,3	24,1	34,6	33,6	7,9	11,3	35,7
set-22	22,3	20,0	32,5	33,2	9,2	20,9	25,5
<b>Variação média nos últimos 12 meses (%)</b>							
set-21	2,0	5,2	-3,6	-10,4	10,0	-3,3	-3,5
out-21	4,8	6,8	2,2	-1,9	9,5	-1,5	1,6
nov-21	7,9	9,0	7,4	8,2	9,7	0,5	6,0
dez-21	10,9	10,8	13,4	17,0	10,1	3,6	11,1
jan-22	14,7	13,8	19,9	28,8	11,1	5,7	15,7
fev-22	19,2	17,2	27,0	48,5	11,7	8,5	21,1
mar-22	21,5	18,5	31,6	60,3	11,4	9,9	24,6
abr-22	20,1	15,9	32,0	63,3	9,4	9,6	25,9
mai-22	19,6	15,1	32,8	61,3	8,6	9,5	27,0
jun-22	19,7	14,9	33,9	60,8	7,9	9,9	27,8
*jul-22	21,0	16,0	35,5	63,7	7,9	10,7	29,2
*ago-22	22,0	17,1	36,5	64,0	7,8	11,3	30,6
set-22	22,8	18,0	38,0	64,1	8,1	11,8	30,5





## Índices de *Emprego nos Serviços*

Dados brutos

Índice Total e Secções

BASE 2015=100

Período	Total	SECÇÕES					
		G**	H	I	J	M	N
Ponderador	100,0	21,3	9,5	23,1	5,2	13,0	27,9
<b>Índices mensais</b>							
set-21	105,67	104,56	101,78	101,45	120,41	114,49	104,46
out-21	105,58	104,91	101,72	101,87	121,14	114,05	103,62
nov-21	105,86	105,78	101,75	103,00	122,54	115,10	102,27
dez-21	105,33	105,53	101,33	102,54	122,42	115,39	100,98
jan-22	104,14	104,76	101,28	99,71	123,87	115,95	99,12
fev-22	104,95	105,46	101,22	101,40	124,32	116,22	99,93
mar-22	106,31	105,91	101,83	105,06	125,19	116,98	100,68
abr-22	107,66	105,84	102,23	108,14	127,10	117,40	102,35
mai-22	109,21	105,91	102,72	112,00	127,81	117,90	104,11
jun-22	110,74	106,28	103,29	115,53	128,62	118,15	105,91
*jul-22	111,59	106,10	102,99	118,23	128,66	118,39	106,84
*ago-22	111,44	105,87	102,82	116,51	128,49	118,23	108,08
set-22	111,50	105,92	102,66	115,97	129,99	120,08	107,60
<b>Variação mensal (%)</b>							
set-21	1,7	0,2	0,2	1,7	1,2	2,6	3,1
out-21	-0,1	0,3	-0,1	0,4	0,6	-0,4	-0,8
nov-21	0,3	0,8	0,0	1,1	1,2	0,9	-1,3
dez-21	-0,5	-0,2	-0,4	-0,4	-0,1	0,3	-1,3
jan-22	-1,1	-0,7	0,0	-2,8	1,2	0,5	-1,8
fev-22	0,8	0,7	-0,1	1,7	0,4	0,2	0,8
mar-22	1,3	0,4	0,6	3,6	0,7	0,7	0,8
abr-22	1,3	-0,1	0,4	2,9	1,5	0,4	1,7
mai-22	1,4	0,1	0,5	3,6	0,6	0,4	1,7
jun-22	1,4	0,3	0,6	3,2	0,6	0,2	1,7
*jul-22	0,8	-0,2	-0,3	2,3	0,0	0,2	0,9
*ago-22	-0,1	-0,2	-0,2	-1,5	-0,1	-0,1	1,2
set-22	0,1	0,0	-0,2	-0,5	1,2	1,6	-0,4
<b>Variação homóloga (%)</b>							
set-21	2,2	0,7	-1,6	0,6	6,2	5,0	3,8
out-21	2,8	1,3	-1,2	3,5	6,3	4,9	3,0
nov-21	3,4	2,0	-0,9	6,8	6,3	5,1	1,8
dez-21	4,1	2,1	-0,8	8,8	6,5	5,4	2,4
jan-22	4,6	1,6	-0,6	9,0	7,5	7,0	3,4
fev-22	6,3	2,7	0,2	13,0	7,6	7,3	5,5
mar-22	7,6	2,8	0,4	18,4	7,4	7,1	6,2
abr-22	8,0	2,6	0,7	20,0	10,4	6,5	6,2
mai-22	8,2	2,3	1,1	19,0	10,8	6,9	6,8
jun-22	7,7	2,1	1,3	16,5	11,3	7,4	6,7
*jul-22	7,5	1,6	1,0	18,0	9,7	6,1	5,8
*ago-22	7,3	1,4	1,3	16,8	8,0	5,9	6,7
set-22	5,5	1,3	0,9	14,3	8,0	4,9	3,0
<b>Variação média nos últimos 12 meses (%)</b>							
set-21	-4,4	-1,4	-3,2	-12,7	2,4	-0,6	-3,1
out-21	-3,5	-1,0	-3,0	-11,1	2,9	0,1	-2,0
nov-21	-2,5	-0,6	-2,7	-9,1	3,3	0,9	-1,0
dez-21	-1,4	-0,2	-2,5	-6,9	3,8	1,5	0,0
jan-22	-0,3	0,2	-2,1	-4,5	4,3	2,4	1,1
fev-22	1,0	0,7	-1,6	-1,6	4,9	3,4	2,5
mar-22	2,5	1,1	-1,2	1,9	5,3	4,3	3,7
abr-22	3,4	1,4	-0,9	4,8	6,0	4,8	4,1
mai-22	4,1	1,6	-0,6	7,2	6,7	5,2	4,2
jun-22	4,7	1,7	-0,4	9,1	7,5	5,7	4,4
*jul-22	5,3	1,9	-0,2	10,9	8,0	6,0	4,5
*ago-22	5,8	1,9	0,1	12,4	8,2	6,2	4,8
set-22	6,1	2,0	0,3	13,6	8,3	6,2	4,8



## Índices de Remunerações nos Serviços

Dados brutos

Índice Total e Secções

BASE 2015=100

Período	Total	SECÇÕES					
		G**	H	I	J	M	N
Ponderador	100,0	23,3	15,4	14,5	9,4	14,1	23,3
<b>Índices mensais</b>							
set-21	110,93	107,61	106,60	118,17	116,55	105,12	113,85
out-21	111,72	109,54	107,79	117,62	118,22	101,63	116,29
nov-21	147,72	152,15	135,87	140,52	181,01	141,61	145,83
dez-21	134,64	132,60	118,65	156,39	140,79	133,72	131,73
jan-22	110,79	106,74	109,56	111,96	121,89	102,64	115,34
fev-22	111,75	109,87	107,75	114,29	120,65	105,81	114,69
mar-22	118,66	119,26	111,42	122,71	129,84	111,88	119,91
abr-22	120,02	117,36	114,78	129,43	126,06	109,34	124,28
mai-22	123,22	117,38	116,36	133,59	138,57	116,26	125,10
jun-22	143,98	140,24	130,49	150,47	175,32	136,47	144,44
*jul-22	137,72	131,92	128,79	151,11	148,80	136,46	137,34
*ago-22	124,59	113,76	117,53	147,45	129,30	120,20	126,55
set-22	121,62	111,68	114,83	139,07	129,31	116,75	125,00
<b>Variação mensal (%)</b>							
set-21	-1,2	-1,1	-1,1	-4,5	0,4	3,6	-2,4
out-21	0,7	1,8	1,1	-0,5	1,4	-3,3	2,1
nov-21	32,2	38,9	26,1	19,5	53,1	39,3	25,4
dez-21	-8,9	-12,8	-12,7	11,3	-22,2	-5,6	-9,7
jan-22	-17,7	-19,5	-7,7	-28,4	-13,4	-23,2	-12,4
fev-22	0,9	2,9	-1,7	2,1	-1,0	3,1	-0,6
mar-22	6,2	8,5	3,4	7,4	7,6	5,7	4,6
abr-22	1,1	-1,6	3,0	5,5	-2,9	-2,3	3,6
mai-22	2,7	0,0	1,4	3,2	9,9	6,3	0,7
jun-22	16,8	19,5	12,1	12,6	26,5	17,4	15,5
*jul-22	-4,3	-5,9	-1,3	0,4	-15,1	0,0	-4,9
*ago-22	-9,5	-13,8	-8,7	-2,4	-13,1	-11,9	-7,9
set-22	-2,4	-1,8	-2,3	-5,7	0,0	-2,9	-1,2
<b>Variação homóloga (%)</b>							
set-21	3,1	3,5	1,6	4,3	10,4	3,7	-0,1
out-21	4,3	4,9	-0,3	3,5	10,0	5,4	4,5
nov-21	4,7	5,9	4,8	10,6	9,0	7,2	-2,9
dez-21	4,3	4,0	-3,4	11,2	9,0	1,9	4,5
jan-22	5,2	3,8	-0,8	11,6	9,2	8,8	3,3
fev-22	6,2	6,2	-1,9	13,5	9,4	11,8	3,4
mar-22	9,6	6,4	5,1	22,9	9,3	14,4	5,9
abr-22	13,0	6,3	13,0	28,5	13,5	13,0	10,6
mai-22	10,2	4,3	7,8	25,4	13,2	17,8	3,7
jun-22	8,9	3,1	7,1	20,8	13,4	10,4	6,1
*jul-22	11,0	3,5	9,9	23,9	12,4	13,5	9,5
*ago-22	10,9	4,6	9,1	19,1	11,3	18,4	8,5
set-22	9,6	3,8	7,7	17,7	10,9	11,1	9,8
<b>Variação média nos últimos 12 meses (%)</b>							
set-21	-0,5	1,9	-2,2	-7,6	6,1	0,9	-0,3
out-21	0,4	2,3	-1,4	-6,4	6,7	1,5	0,9
nov-21	1,2	3,1	-0,3	-3,9	7,1	2,2	0,8
dez-21	2,3	3,8	0,7	-0,9	7,4	2,1	1,8
jan-22	3,3	4,4	1,5	1,6	7,8	3,2	2,8
fev-22	4,5	5,1	2,2	4,1	8,4	4,5	3,9
mar-22	5,7	5,6	3,5	7,5	8,5	6,1	4,8
abr-22	6,3	5,4	4,1	9,6	9,4	6,9	5,1
mai-22	6,4	5,0	3,8	11,2	9,5	7,8	4,3
jun-22	6,4	4,7	3,4	12,7	9,9	8,2	3,6
*jul-22	7,0	4,6	3,8	14,8	10,7	8,9	4,1
*ago-22	7,6	4,7	4,3	16,1	10,9	10,3	4,6
set-22	8,1	4,7	4,7	17,2	10,9	10,9	5,4





## Índices de Horas Trabalhadas nos Serviços

Dados ajustados de efeitos de calendário

Índice Total e Secções

BASE 2015=100

Período	Total	SECÇÕES					
		G**	H	I	J	M	N
Ponderador	100,0	21,9	9,6	23,1	5,3	12,8	27,3
<b>Índices mensais</b>							
set-21	100,44	101,78	98,18	93,36	115,95	109,99	98,66
out-21	101,67	102,54	100,56	95,31	118,94	112,05	98,53
nov-21	100,86	101,93	100,78	93,56	120,16	110,95	97,72
dez-21	97,37	97,52	96,63	92,65	112,81	107,06	93,97
jan-22	99,88	103,08	100,29	89,53	125,42	115,63	93,57
fev-22	97,96	99,52	96,63	89,98	119,06	110,99	93,72
mar-22	103,37	104,53	102,49	96,79	125,49	115,45	98,34
abr-22	100,90	100,00	97,77	98,33	121,10	112,37	95,59
mai-22	107,77	106,11	104,44	104,09	134,63	120,22	102,35
jun-22	101,21	96,90	96,55	103,23	116,44	108,42	98,26
*jul-22	107,18	103,60	101,34	107,44	127,03	115,88	103,97
*ago-22	101,75	94,82	96,59	107,44	117,55	105,64	99,43
set-22	106,39	102,33	100,06	106,31	127,77	118,10	102,30
<b>Variação mensal (%)</b>							
set-21	5,3	8,0	3,6	0,5	6,8	9,9	5,1
out-21	1,2	0,7	2,4	2,1	2,6	1,9	-0,1
nov-21	-0,8	-0,6	0,2	-1,8	1,0	-1,0	-0,8
dez-21	-3,5	-4,3	-4,1	-1,0	-6,1	-3,5	-3,8
jan-22	2,6	5,7	3,8	-3,4	11,2	8,0	-0,4
fev-22	-1,9	-3,5	-3,6	0,5	-5,1	-4,0	0,2
mar-22	5,5	5,0	6,1	7,6	5,4	4,0	4,9
abr-22	-2,4	-4,3	-4,6	1,6	-3,5	-2,7	-2,8
mai-22	6,8	6,1	6,8	5,9	11,2	7,0	7,1
jun-22	-6,1	-8,7	-7,6	-0,8	-13,5	-9,8	-4,0
*jul-22	5,9	6,9	5,0	4,1	9,1	6,9	5,8
*ago-22	-5,1	-8,5	-4,7	0,0	-7,5	-8,8	-4,4
set-22	4,6	7,9	3,6	-1,1	8,7	11,8	2,9
<b>Variação homóloga (%)</b>							
set-21	2,5	0,8	-1,0	3,4	5,6	5,3	2,4
out-21	3,4	0,3	0,1	10,9	5,1	3,5	1,0
nov-21	4,9	2,1	1,7	17,7	7,4	3,6	-0,4
dez-21	4,7	-1,0	-0,4	23,0	4,6	3,1	-0,1
jan-22	12,1	4,1	0,0	54,6	9,9	9,5	2,8
fev-22	21,7	10,5	2,8	131,1	9,4	8,9	7,0
mar-22	18,6	5,2	0,5	129,3	5,0	6,2	4,9
abr-22	13,6	0,6	-1,5	74,8	7,5	5,5	4,7
mai-22	10,8	2,1	1,9	33,0	13,2	8,5	7,0
jun-22	7,1	0,5	-0,3	18,1	10,5	5,9	6,6
*jul-22	7,5	1,5	0,4	18,2	12,1	7,5	5,7
*ago-22	6,7	0,7	1,9	15,7	8,3	5,6	5,9
set-22	5,9	0,5	1,9	13,9	10,2	7,4	3,7
<b>Variação média nos últimos 12 meses (%)</b>							
set-21	-3,9	-0,6	1,3	-16,9	2,4	-1,0	-1,5
out-21	-2,4	0,1	2,3	-13,6	3,1	-0,1	-0,3
nov-21	-0,8	1,0	3,4	-9,3	3,9	0,8	0,5
dez-21	0,5	1,1	3,7	-4,3	4,0	1,2	1,2
jan-22	3,2	2,2	4,4	4,6	4,9	2,5	2,5
fev-22	7,4	4,3	5,9	20,0	5,9	4,1	4,7
mar-22	10,4	5,1	6,2	34,1	6,0	5,0	5,6
abr-22	9,9	3,6	4,0	35,6	6,2	5,0	5,0
mai-22	9,0	2,4	2,2	33,6	6,5	5,0	4,1
jun-22	8,7	2,1	1,1	32,3	7,3	5,5	3,9
*jul-22	8,8	2,1	0,4	32,6	8,0	5,9	3,7
*ago-22	9,2	2,2	0,5	33,8	8,2	6,1	3,9
set-22	9,5	2,2	0,7	34,8	8,6	6,3	4,0



## Índices de Horas Trabalhadas nos Serviços

Dados brutos

Índice Total e Secções

BASE 2015=100

Período	Total	SECÇÕES					
		G**	H	I	J	M	N
Ponderador	100,0	21,9	9,6	23,1	5,3	12,8	27,3
<b>Índices mensais</b>							
set-21	101,46	103,07	99,21	93,80	117,71	111,52	99,55
out-21	99,50	99,78	98,35	94,35	115,26	108,74	96,66
nov-21	101,88	103,23	101,84	94,01	121,98	112,49	98,61
dez-21	98,88	99,42	98,18	93,33	115,40	109,35	95,27
jan-22	97,72	100,31	98,07	88,61	121,54	112,22	91,79
fev-22	97,78	99,37	96,42	89,94	118,46	110,77	93,52
mar-22	105,93	107,87	104,98	97,49	130,14	119,86	100,60
abr-22	99,17	97,74	96,17	97,95	118,02	109,25	94,04
mai-22	107,44	105,69	104,12	103,95	134,06	119,69	102,08
jun-22	102,21	98,13	97,56	103,70	118,20	109,93	99,15
*jul-22	104,93	100,80	99,12	106,41	123,12	112,46	101,99
*ago-22	103,28	96,68	98,15	108,17	120,25	107,89	100,81
set-22	107,45	103,63	101,11	106,79	129,70	119,74	103,24
<b>Varição mensal (%)</b>							
set-21	6,7	9,9	5,0	1,1	8,9	11,9	6,3
out-21	-1,9	-3,2	-0,9	0,6	-2,1	-2,5	-2,9
nov-21	2,4	3,5	3,5	-0,4	5,8	3,4	2,0
dez-21	-2,9	-3,7	-3,6	-0,7	-5,4	-2,8	-3,4
jan-22	-1,2	0,9	-0,1	-5,1	5,3	2,6	-3,7
fev-22	0,1	-0,9	-1,7	1,5	-2,5	-1,3	1,9
mar-22	8,3	8,6	8,9	8,4	9,9	8,2	7,6
abr-22	-6,4	-9,4	-8,4	0,5	-9,3	-8,9	-6,5
mai-22	8,3	8,1	8,3	6,1	13,6	9,6	8,5
jun-22	-4,9	-7,2	-6,3	-0,2	-11,8	-8,2	-2,9
*jul-22	2,7	2,7	1,6	2,6	4,2	2,3	2,9
*ago-22	-1,6	-4,1	-1,0	1,7	-2,3	-4,1	-1,2
set-22	4,0	7,2	3,0	-1,3	7,9	11,0	2,4
<b>Varição homóloga (%)</b>							
set-21	2,5	0,8	-1,0	3,4	5,6	5,3	2,4
out-21	1,5	-2,0	-1,8	10,0	2,3	0,9	-0,7
nov-21	4,9	2,1	1,7	17,7	7,4	3,6	-0,4
dez-21	8,8	3,7	3,5	25,3	10,5	8,6	3,3
jan-22	12,2	4,1	0,1	54,9	9,9	9,5	2,8
fev-22	21,7	10,5	2,7	131,1	9,4	8,9	7,0
mar-22	19,1	6,0	1,0	128,8	6,0	7,3	5,5
abr-22	10,8	-2,5	-3,8	73,1	3,6	1,7	2,4
mai-22	12,9	4,6	3,8	34,3	16,3	11,3	8,8
jun-22	7,1	0,5	-0,3	18,1	10,5	5,9	6,6
*jul-22	5,6	-0,8	-1,5	17,2	9,1	4,8	4,0
*ago-22	8,6	3,0	3,9	16,6	11,3	8,3	7,7
set-22	5,9	0,5	1,9	13,8	10,2	7,4	3,7
<b>Varição média nos últimos 12 meses (%)</b>							
set-21	-3,8	-0,5	1,4	-16,6	2,3	-0,9	-1,3
out-21	-2,3	0,2	2,5	-13,3	3,1	0,0	-0,1
nov-21	-1,0	0,7	3,1	-9,2	3,4	0,4	0,4
dez-21	1,0	1,6	4,2	-3,8	4,4	1,7	1,7
jan-22	4,0	3,1	5,2	5,3	5,8	3,4	3,3
fev-22	7,9	4,9	6,4	20,2	6,5	4,7	5,1
mar-22	10,8	5,6	6,6	34,4	6,6	5,5	6,0
abr-22	10,1	3,8	4,1	35,7	6,4	5,1	5,1
mai-22	9,3	2,8	2,5	33,8	6,9	5,4	4,4
jun-22	8,9	2,3	1,2	32,4	7,5	5,7	4,0
*jul-22	9,0	2,3	0,5	32,8	8,2	6,1	3,9
*ago-22	9,3	2,4	0,7	33,9	8,5	6,3	4,1
set-22	9,6	2,4	0,9	34,9	8,8	6,5	4,2



Nota: Variação mensal = [ mês n (ano N) / mês n-1 (ano N) ] \* 100 – 100

Variação homóloga = [ mês n (ano N) / mês n (ano N-1) ] \* 100 – 100

Variação média nos últimos 12 meses = [( mês (n-11) + ... + mês (n) ) / [ mês (n-23) + ... + mês (n-12) ] ] \* 100 - 100

\* - Retificação, em resultado da substituição das estimativas efetuadas para as não respostas, por respostas efetivas das empresas entretanto recebidas

## NOTA METODOLÓGICA

### Índice de Volume de Negócios, Emprego, Remunerações e Horas Trabalhadas nos Serviços

Os índices de Volume de Negócios, Emprego, Remunerações e Horas Trabalhadas nos Serviços (IVNES) têm por objetivo mostrar a evolução do mercado de bens e serviços neste setor. Os índices de Volume de Negócios e de Horas Trabalhadas são obtidos com base no Inquérito Mensal ao Volume de Negócios e Emprego nos Serviços, realizado essencialmente por via eletrónica, junto de unidades estatísticas selecionadas a partir das empresas sediadas no território nacional. Os índices de Emprego e de Remunerações são obtidos a partir do Inquérito já referido anteriormente, em conjunto com a recolha de dados de natureza administrativa, provenientes da Declaração Mensal de Remunerações efetuada por essas mesmas empresas à Segurança Social.

Para mais informações sobre a metodologia utilizada ver [documento metodológico](#), disponível no Portal do INE.

### Ajustamento de efeitos de calendário e da sazonalidade

O ajustamento dos efeitos de calendário e da sazonalidade é efetuado com modelos probabilísticos do tipo “Autoregressive Integrated Moving Average” (ARIMA). O ajustamento pressupõe que se mantenha relativamente estável a influência deste tipo de efeitos sobre as séries brutas. No entanto, é possível que a crise internacional possa acarretar alguma perturbação neste tipo de efeitos. De qualquer modo, continuam a acompanhar estes destaques os valores das séries brutas e as respetivas taxas de variação o que permite complementar a informação fornecida pelas séries ajustadas e comentadas neste destaque.

### Taxa de variação mensal

A variação mensal compara o nível do índice entre dois meses consecutivos. Embora seja um indicador que permite um acompanhamento corrente do andamento da variável, o valor desta taxa de variação é particularmente influenciado por efeitos de natureza sazonal e outros mais específicos localizados num (ou em ambos) dos meses comparados.

### Taxa de variação homóloga

A variação homóloga compara o nível do índice entre o mês corrente e o mesmo mês do ano anterior. A evolução desta taxa de variação está menos sujeita a oscilações de natureza sazonal podendo, no entanto, ser influenciada por este tipo de efeitos localizados num período específico.



### Taxa de variação média dos últimos doze meses

A variação média dos últimos doze meses compara o nível do índice médio dos últimos doze meses com os doze meses imediatamente anteriores. Por ser uma média móvel esta taxa de variação é menos sensível a alterações.

### Taxa de Resposta

O presente Destaque inclui informação recebida até ao dia 8 de novembro de 2022, o que corresponde a uma taxa de resposta de 89,7% (89,2% em setembro de 2021) no VVN. No quadro seguinte apresentam-se as taxas de resposta para as secções da CAE inquérito.

Figura 7. Taxa de resposta em termos de Volume de Negócios e Emprego  
Índice Total e Secções

Variável	Total	G	H	I	J	M	N
<b>VVN</b>	89,7	89,4	92,2	84,3	95,2	91,8	89,1
<b>NPS</b>	86,8	86,2	88,6	83,5	84,5	86,1	89,7

### Contribuições

A contribuição representa o efeito individual de uma secção na formação de uma taxa de variação do índice total. Este indicador é apresentado em termos de pontos percentuais em relação à variação total.

### Revisões

A informação divulgada no presente destaque incorpora revisões de rotina dos índices dos dois meses anteriores em consequência da substituição das estimativas efetuadas por respostas entretanto recebidas e, em menor grau, da substituição de valores provisórios anteriormente reportados por valores definitivos. A magnitude destas revisões, medida, em pontos percentuais, pela diferença entre taxas de variação homóloga agora e anteriormente divulgadas é a seguinte:

Figura 8. Revisões às taxas de variação homóloga apresentadas nos dois períodos anteriores

Período	VVN <sup>1</sup>	Emp	Rem	Horas <sup>2</sup>
<b>jul-22</b>	0,4	0,0	0,3	0,2
<b>ago-22</b>	0,0	0,0	0,7	0,4

1 - Volume de Negócios Total, ajustado de efeitos de calendário e de sazonalidade.

2 - Horas, ajustadas de efeitos de calendário.



INSTITUTO NACIONAL DE ESTATÍSTICA  
STATISTICS PORTUGAL

informação à comunicação social

DIISTAQUE

#### SIGLAS E DESIGNAÇÕES

TOTAL – Secções G\*\*, H, I, J, M e N da CAE-Rev.3

G\*\* – Comércio por grosso; comércio e reparação de veículos automóveis e motociclos

H – Transportes e armazenagem

I – Alojamento, restauração e similares

J – Atividades de informação e de comunicação

M – Atividades de consultoria, científicas, técnicas e similares

N – Atividades administrativas e dos serviços de apoio

---

Data do próximo destaque mensal – 13 de Dezembro de 2022

---