



11 de maio de 2022

ÍNDICES DE VOLUME DE NEGÓCIOS, EMPREGO, REMUNERAÇÕES E HORAS TRABALHADAS NOS SERVIÇOS

Março de 2022

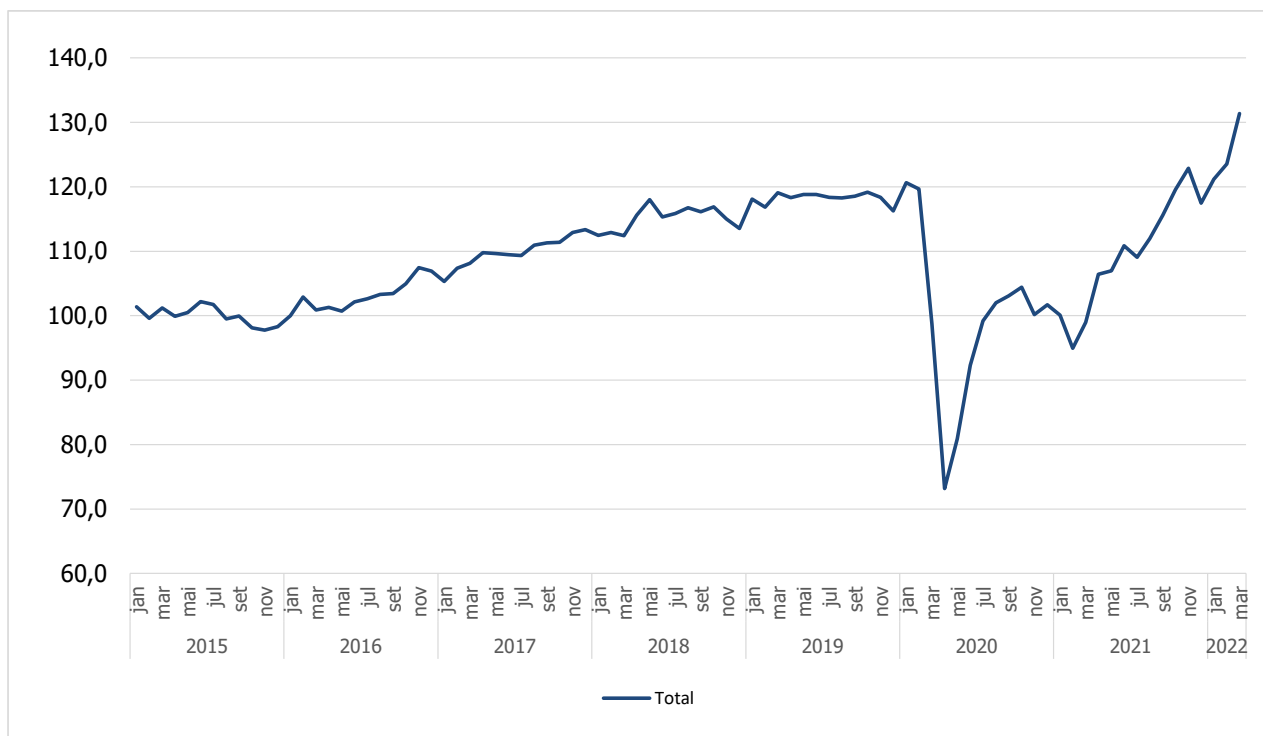
VOLUME DE NEGÓCIOS NOS SERVIÇOS¹ CRESCEU 32,7%

O índice de volume de negócios nos serviços acelerou 2,6 pontos percentuais (p.p.), para uma variação homóloga nominal de 32,7% em março, sendo de destacar a forte recuperação do *Alojamento, restauração e similares*, com um crescimento de 150,9%.

O 1.º trimestre de 2022 registou uma subida de 27,9% face ao mesmo período de 2021 (17,5% no trimestre anterior).

Os índices de emprego, de remunerações e de horas trabalhadas ajustado de efeitos de calendário, apresentaram variações homólogas de 7,4%, 8,9% e 18,2%, respetivamente (6,2%, 6,0% e 21,9% em fevereiro, pela mesma ordem).

Figura 1. Índice de Volume de Negócios nos Serviços (2015=100)



¹ Dados nominais ajustados dos efeitos de calendário e da sazonalidade.

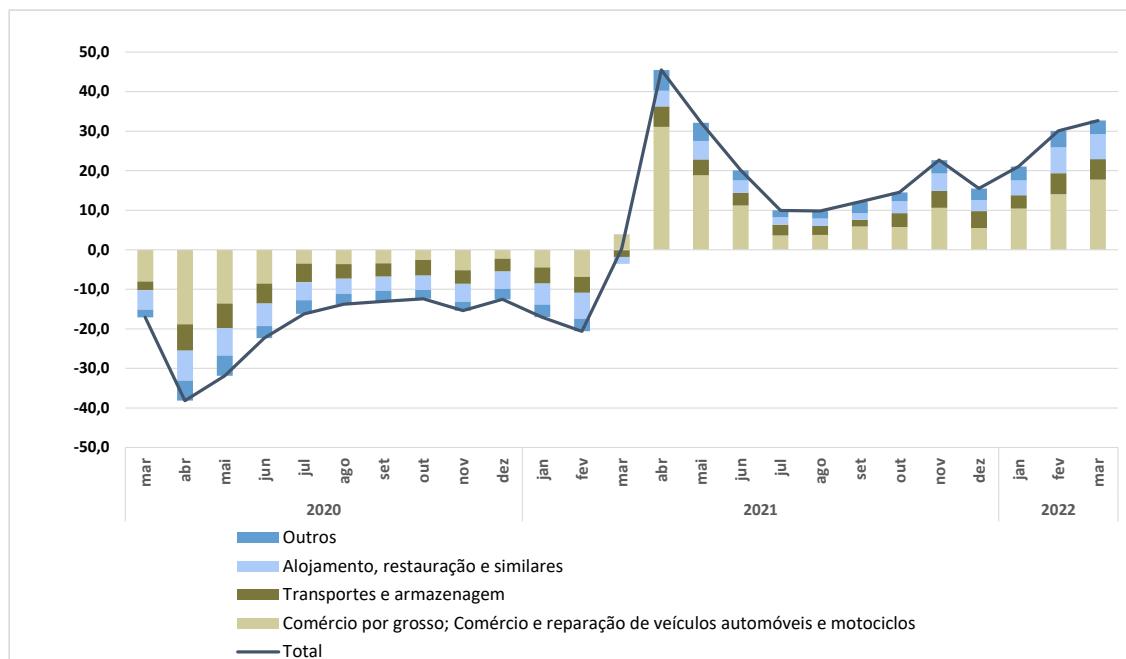


VOLUME DE NEGÓCIOS

O índice de volume de negócios nos serviços registou uma variação homóloga de 32,7% em março, 2,6 p.p. superior à observada no mês anterior.

O índice não ajustado de sazonalidade e de efeitos de calendário aumentou 29,4% em março (25,6% no mês anterior).

Figura 2. Volume de Negócios nos Serviços –Total e Secções
Taxa de variação homóloga (%) e principais contributos (p.p.)



Todas as secções contribuíram positivamente para a variação do índice total, sendo de destacar:

- O *Alojamento, restauração e similares*, que voltaram a crescer significativamente, aumentando 150,9% (157,3% no período anterior) e contribuindo com 6,4 p.p. para a variação do índice. O *Alojamento* apresentou uma variação de 534,4% (430,8% no mês precedente) e a *Restauração e similares* cresceu 112,0% (125,2% em fevereiro). Todavia, o índice desta secção é ainda 11,0% inferior a março de 2019;
- O *Comércio por grosso; comércio e reparação de veículos automóveis e motociclos* apresentou o maior contributo (17,8 p.p.) para a variação total, originado pela variação homóloga de 29,0%, que traduz uma aceleração de 6,3 p.p. face a fevereiro. O *Comércio por grosso* aumentou 32,5%, mais 10,6 p.p. que no período precedente. No sentido inverso o *Comércio, manutenção e reparação de veículos automóveis e motociclos* abrandou 10,5 p.p., para uma variação de 15,2% em março 2022;
- Os *Transportes e armazenagem*, registaram uma variação de 44,0%, desacelerando 1,3 p.p. face ao período anterior, e contribuindo com 5,2 p.p. para a variação do índice. Destacam-se os *Transportes aéreos*, que



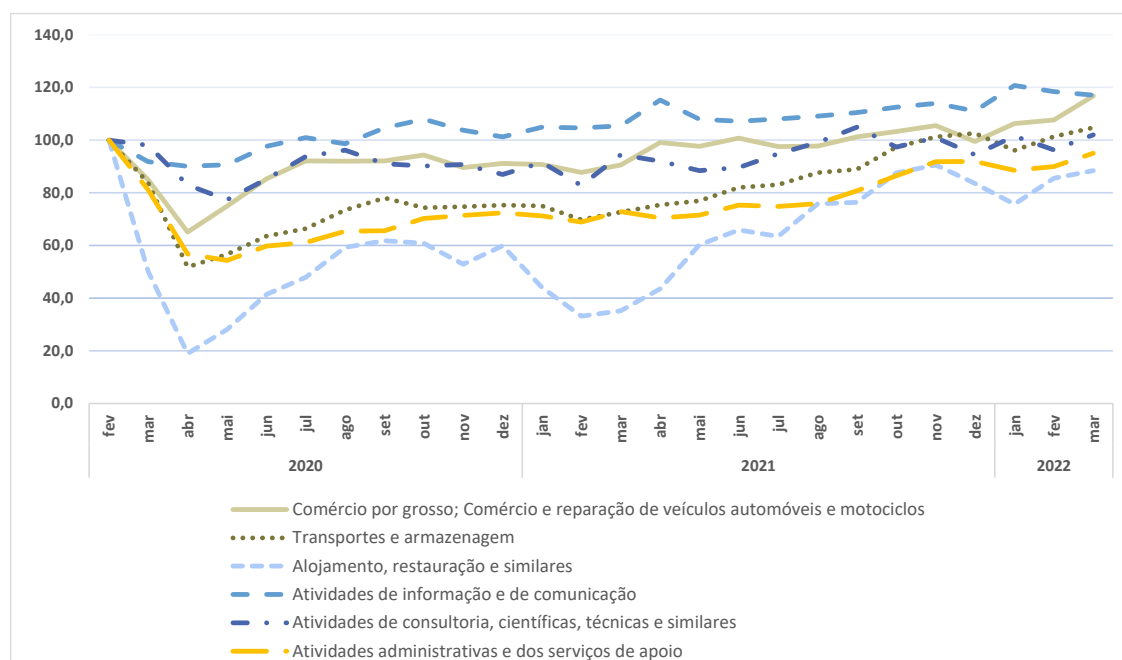
continuaram a recuperar e registaram uma taxa de variação homóloga de 206,3%, (224,6% em fevereiro). O índice desta divisão mantém-se 10,0% abaixo de março de 2019.

Figura 3 Variação homóloga (%) e contributos (p.p.)

Período	Total	Comércio por grosso; Comércio e reparação de veículos auto. e moto.	Transportes e armazenagem	Alojamento, restauração e similares	Atividades de informação e de comunicação	Atividades de consultoria, científicas, técnicas e similares	Atividades administrativas e dos serviços de apoio
Taxa de Variação Homóloga							
jan-22	21,1	17,2	28,2	71,8	15,0	11,0	24,4
fev-22	30,1	22,7	45,3	157,3	13,2	16,4	30,5
mar-22	32,7	29,0	44,0	150,9	11,0	8,0	30,4
Contributos para a Taxa de Variação Homóloga							
jan-22	21,1	10,4	3,4	3,7	1,2	0,9	1,4
fev-22	30,1	14,0	5,3	6,5	1,1	1,3	1,8
mar-22	32,7	17,8	5,2	6,4	0,9	0,7	1,8

Como se pode observar no gráfico seguinte, tal como no mês anterior, em março de 2022 apenas duas secções permaneciam em patamares inferiores a fevereiro de 2020, o último mês pré-pandemia: o Alojamento, restauração e similares e as Atividades administrativas e dos serviços de apoio.

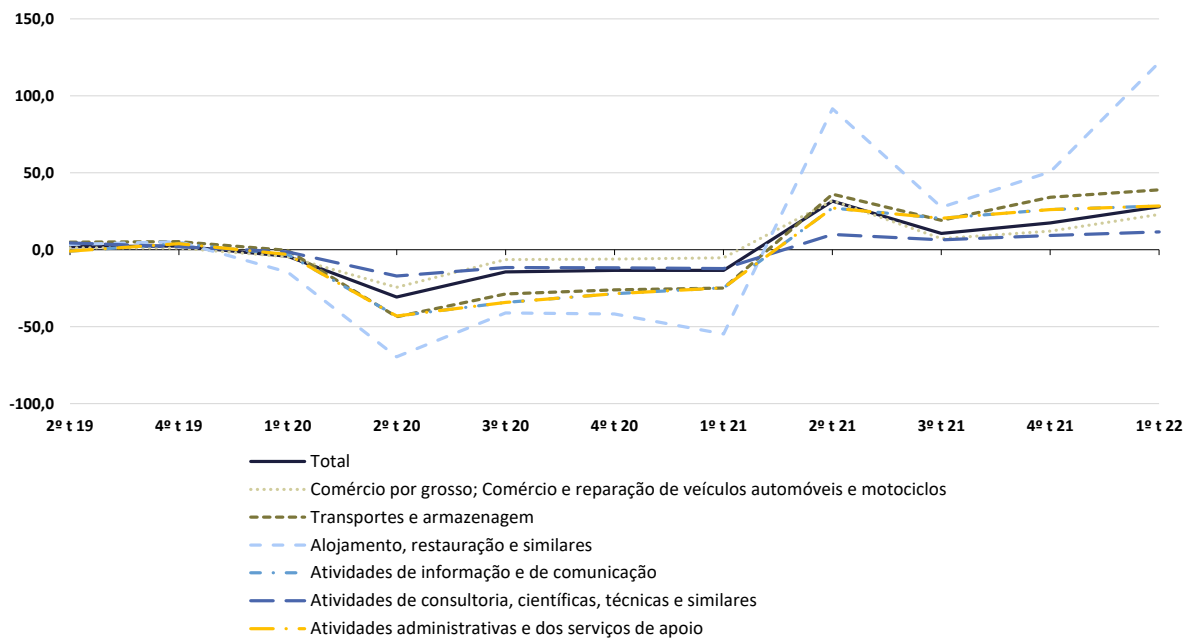
Figura 4. Volume de Negócios nos Serviços - Total e Secções (fevereiro 2020 = 100)





No 1.º trimestre de 2022, o volume de negócios nos serviços aumentou 27,9% em termos homólogos (17,5% no trimestre anterior). Em termos de dados não ajustados, aquelas variações situaram-se em 28,9% e 16,7%, respetivamente.

Figura 5. Volume de Negócios nos Serviços - Total e Secções
Variações Homólogas trimestrais (%)



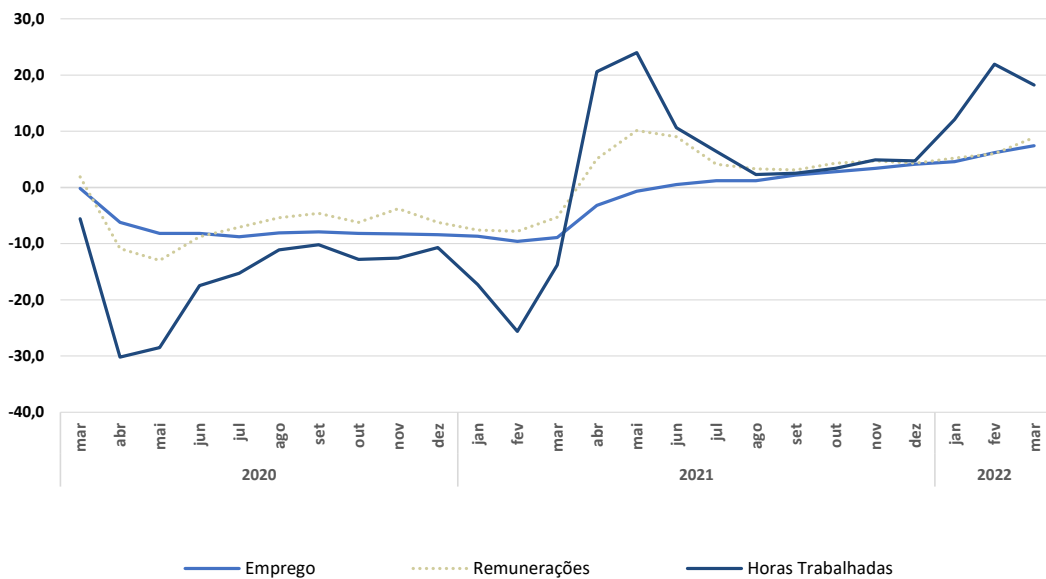
A variação mensal do índice de volume de negócios foi 6,3% (1,9% em fevereiro).



EMPREGO, REMUNERAÇÕES E HORAS TRABALHADAS²

Os índices de emprego, de remunerações e de horas trabalhadas registaram variações homólogas de 7,4%, 8,9% e 18,2%, respetivamente (6,2%, 6,0% e 21,9% em fevereiro, pela mesma ordem).

Figura 5. Emprego, Remunerações e Horas Trabalhadas nos Serviços
Variação Homóloga (%)



Em março, o índice de emprego subiu 1,2% em cadeia (variação de 0,1% em igual mês de 2021). Os índices de remunerações e de horas trabalhadas registaram variações mensais de 5,7% e 5,0% (2,9% e 8,3% em março de 2021), respetivamente.

Figura 6. Emprego, Remunerações e Horas Trabalhadas nos Serviços
Variação homóloga e Variação mensal

Período	Emprego	Remunerações	Horas Trabalhadas
Taxa de Variação Homóloga (%)			
jan-22	4,6	5,2	12,1
fev-22	6,2	6,0	21,9
mar-22	7,4	8,9	18,2
Taxa de Variação Mensal (%)			
jan-22	-1,1	-17,7	2,6
fev-22	0,7	0,6	-1,8
mar-22	1,2	5,7	5,0

² Índices ajustados de efeitos de calendário



Índices de Volume de Negócios nos Serviços
Dados ajustados de efeito de calendário e da sazonalidade
Índice Total e Secções
BASE 2015=100

Período	Total	SECÇÕES					
		G**	H	I	J	M	N
Ponderador	100,0	56,0	13,3	8,8	6,8	8,3	6,8
Índices mensais							
*mar-21	98,98	108,26	87,40	47,65	118,18	104,17	86,05
*abr-21	106,45	118,48	90,62	58,94	129,11	101,47	83,23
*mai-21	106,95	116,78	92,59	81,48	120,99	97,56	84,49
*jun-21	110,84	120,49	98,60	89,09	120,09	98,84	88,95
*jul-21	109,05	116,59	99,91	85,82	121,07	104,63	88,36
*ago-21	111,99	116,91	105,43	102,49	122,23	109,34	89,67
*set-21	115,57	120,99	106,86	103,36	123,83	115,77	95,34
*out-21	119,55	123,47	117,03	118,34	126,08	107,42	102,13
*nov-21	122,87	126,11	121,72	122,44	127,74	111,29	108,41
*dez-21	117,45	118,96	123,34	113,01	124,44	104,13	108,58
*jan-22	121,17	127,14	115,58	102,32	135,27	111,99	104,54
*fev-22	123,53	128,74	121,87	115,61	132,70	106,22	106,19
mar-22	131,35	139,65	125,87	119,57	131,18	112,52	112,21
Varição mensal (%)							
*mar-21	4,2	3,2	4,2	6,0	0,8	14,1	5,7
*abr-21	7,5	9,4	3,7	23,7	9,2	-2,6	-3,3
*mai-21	0,5	-1,4	2,2	38,2	-6,3	-3,9	1,5
*jun-21	3,6	3,2	6,5	9,3	-0,7	1,3	5,3
*jul-21	-1,6	-3,2	1,3	-3,7	0,8	5,9	-0,7
*ago-21	2,7	0,3	5,5	19,4	1,0	4,5	1,5
*set-21	3,2	3,5	1,4	0,8	1,3	5,9	6,3
*out-21	3,4	2,0	9,5	14,5	1,8	-7,2	7,1
*nov-21	2,8	2,1	4,0	3,5	1,3	3,6	6,1
*dez-21	-4,4	-5,7	1,3	-7,7	-2,6	-6,4	0,2
*jan-22	3,2	6,9	-6,3	-9,5	8,7	7,5	-3,7
*fev-22	1,9	1,3	5,4	13,0	-1,9	-5,2	1,6
mar-22	6,3	8,5	3,3	3,4	-1,1	5,9	5,7
Varição homóloga (%)							
*mar-21	0,2	6,6	-13,2	-29,8	14,8	-3,6	-10,2
*abr-21	45,5	52,2	45,4	129,6	28,0	10,8	24,2
*mai-21	32,2	30,4	35,8	114,2	19,0	14,4	31,7
*jun-21	20,1	18,1	28,9	59,1	9,8	5,2	26,1
*jul-21	10,0	5,9	25,2	32,3	7,1	1,2	22,4
*ago-21	9,8	6,2	19,4	27,7	10,6	3,1	16,0
*set-21	12,1	9,9	13,9	23,7	5,6	15,2	23,1
*out-21	14,5	9,5	30,9	43,8	4,2	8,1	23,1
*nov-21	22,7	17,7	35,5	71,2	9,9	11,2	28,6
*dez-21	15,5	9,1	36,3	39,6	9,7	8,6	27,0
*jan-22	21,1	17,2	28,2	71,8	15,0	11,0	24,4
*fev-22	30,1	22,7	45,3	157,3	13,2	16,4	30,5
mar-22	32,7	29,0	44,0	150,9	11,0	8,0	30,4
Varição média nos últimos 12 meses (%)							
*mar-21	-18,0	-10,6	-30,9	-51,6	4,1	-13,1	-32,8
*abr-21	-12,9	-4,9	-25,9	-45,8	6,9	-10,8	-28,9
*mai-21	-8,4	-0,8	-21,0	-38,7	8,9	-8,2	-24,3
*jun-21	-5,1	1,9	-16,5	-32,2	9,4	-7,3	-20,0
*jul-21	-2,9	3,0	-12,0	-27,0	9,9	-6,2	-15,6
*ago-21	-0,8	4,1	-8,2	-21,7	10,4	-5,1	-11,9
*set-21	1,4	5,6	-4,8	-16,5	10,2	-2,7	-7,3
*out-21	3,9	6,9	0,6	-9,0	9,7	-1,2	-2,6
*nov-21	7,3	9,3	6,3	1,9	9,9	0,7	2,8
*dez-21	9,9	10,5	12,0	11,8	10,1	2,7	8,4
*jan-22	13,7	12,8	18,4	26,5	11,2	5,2	14,5
*fev-22	18,6	16,0	26,4	51,0	12,0	8,2	21,6
mar-22	21,4	17,9	31,9	64,9	11,7	9,3	25,6



Índices de *Volume de Negócios nos Serviços*

Dados brutos

Índice Total e Secções

BASE 2015=100

Período	Total	SECÇÕES					
		G**	H	I	J	M	N
Ponderador	100,0	56,0	13,3	8,8	6,8	8,3	6,8
Índices mensais							
*mar-21	101,50	114,59	88,18	39,72	120,21	100,51	82,11
*abr-21	102,07	114,28	89,06	54,62	119,83	94,83	79,33
*mai-21	107,90	117,65	94,59	83,86	120,94	97,97	83,87
*jun-21	113,73	122,09	101,38	94,66	123,92	107,07	91,81
*jul-21	115,82	122,21	109,91	107,32	118,49	104,29	97,26
*ago-21	111,73	110,82	112,50	142,08	118,13	89,09	99,90
*set-21	117,82	121,25	111,10	117,89	126,24	110,73	103,00
*out-21	119,39	121,97	117,96	120,91	123,94	111,63	103,93
*nov-21	123,45	130,12	118,55	103,39	131,04	118,14	102,93
*dez-21	126,47	127,55	119,69	103,05	148,80	150,56	109,39
*jan-22	107,00	114,84	104,13	80,14	123,11	89,42	88,13
*fev-22	109,73	116,58	108,01	88,63	119,61	94,90	92,19
mar-22	131,35	144,00	121,87	103,86	133,54	110,15	104,92
Varição mensal (%)							
*mar-21	23,2	25,7	21,0	28,4	13,4	23,6	12,7
*abr-21	0,6	-0,3	1,0	37,5	-0,3	-5,7	-3,4
*mai-21	5,7	2,9	6,2	53,5	0,9	3,3	5,7
*jun-21	5,4	3,8	7,2	12,9	2,5	9,3	9,5
*jul-21	1,8	0,1	8,4	13,4	-4,4	-2,6	5,9
*ago-21	-3,5	-9,3	2,4	32,4	-0,3	-14,6	2,7
*set-21	5,5	9,4	-1,2	-17,0	6,9	24,3	3,1
*out-21	1,3	0,6	6,2	2,6	-1,8	0,8	0,9
*nov-21	3,4	6,7	0,5	-14,5	5,7	5,8	-1,0
*dez-21	2,4	-2,0	1,0	-0,3	13,6	27,4	6,3
*jan-22	-15,4	-10,0	-13,0	-22,2	-17,3	-40,6	-19,4
*fev-22	2,6	1,5	3,7	10,6	-2,8	6,1	4,6
mar-22	19,7	23,5	12,8	17,2	11,6	16,1	13,8
Varição homóloga (%)							
*mar-21	3,3	10,3	-10,7	-29,8	15,3	-4,2	-8,8
*abr-21	46,4	53,5	45,0	138,0	26,9	11,1	24,6
*mai-21	35,4	34,9	37,7	113,1	19,4	15,4	32,5
*jun-21	20,2	18,1	28,9	59,7	9,9	5,2	26,7
*jul-21	8,2	3,0	23,2	29,9	6,6	0,9	23,7
*ago-21	12,8	9,5	21,9	24,3	10,1	3,7	20,1
*set-21	12,6	10,0	14,7	24,4	4,9	15,6	24,8
*out-21	12,5	6,3	29,0	47,0	4,0	8,0	21,7
*nov-21	21,6	17,6	34,4	73,3	10,0	11,5	22,9
*dez-21	16,3	11,7	38,5	35,1	10,9	8,8	24,1
*jan-22	24,2	22,0	32,0	74,7	14,6	11,6	21,8
*fev-22	33,2	27,9	48,3	186,5	12,9	16,7	26,6
mar-22	29,4	25,7	38,2	161,5	11,1	9,6	27,8
Varição média nos últimos 12 meses (%)							
*mar-21	-18,3	-10,9	-31,2	-50,8	4,4	-13,5	-33,0
*abr-21	-13,2	-5,4	-26,4	-45,0	6,9	-11,4	-29,2
*mai-21	-8,2	-0,5	-21,2	-37,6	8,9	-8,7	-24,5
*jun-21	-5,0	1,8	-16,7	-30,4	9,4	-7,7	-19,9
*jul-21	-2,7	2,7	-11,8	-24,0	9,8	-6,5	-14,4
*ago-21	-0,2	4,0	-7,3	-17,1	10,3	-5,6	-9,1
*set-21	2,0	5,2	-3,6	-10,4	10,0	-3,3	-3,5
*out-21	4,8	6,8	2,2	-1,9	9,5	-1,5	1,6
*nov-21	7,9	9,0	7,4	8,2	9,7	0,5	6,0
*dez-21	10,9	10,8	13,4	17,0	10,1	3,6	11,1
*jan-22	14,7	13,8	19,9	28,8	11,1	5,7	15,7
*fev-22	19,2	17,2	27,0	48,6	11,7	8,4	21,1
mar-22	21,5	18,5	31,8	60,5	11,4	9,6	24,6



Índices de *Emprego nos Serviços*

Dados brutos

Índice Total e Secções

BASE 2015=100

Período	Total	SECÇÕES					
		G**	H	I	J	M	N
Ponderador	100,0	21,3	9,5	23,1	5,2	13,0	27,9
Índices mensais							
*mar-21	98,79	103,02	101,39	88,73	116,59	109,24	94,84
*abr-21	99,64	103,14	101,54	90,11	115,09	110,20	96,42
*mai-21	100,96	103,49	101,56	94,14	115,33	110,26	97,49
*jun-21	102,78	104,14	101,99	99,19	115,51	110,05	99,23
*jul-21	103,83	104,44	101,95	100,16	117,24	111,57	100,96
*ago-21	103,89	104,38	101,53	99,75	118,95	111,64	101,34
*set-21	105,67	104,56	101,78	101,45	120,41	114,49	104,46
*out-21	105,58	104,91	101,72	101,87	121,14	114,05	103,62
*nov-21	105,86	105,78	101,75	103,00	122,54	115,10	102,27
*dez-21	105,33	105,53	101,33	102,54	122,42	115,39	100,98
*jan-22	104,14	104,76	101,28	99,71	123,87	115,95	99,12
*fev-22	104,87	105,44	101,18	101,12	124,39	116,11	99,91
mar-22	106,11	106,03	101,51	104,19	125,18	117,00	100,71
Varição mensal (%)							
*mar-21	0,1	0,3	0,4	-1,1	0,9	0,8	0,1
*abr-21	0,9	0,1	0,1	1,6	-1,3	0,9	1,7
*mai-21	1,3	0,3	0,0	4,5	0,2	0,1	1,1
*jun-21	1,8	0,6	0,4	5,4	0,2	-0,2	1,8
*jul-21	1,0	0,3	0,0	1,0	1,5	1,4	1,7
*ago-21	0,1	-0,1	-0,4	-0,4	1,5	0,1	0,4
*set-21	1,7	0,2	0,2	1,7	1,2	2,6	3,1
*out-21	-0,1	0,3	-0,1	0,4	0,6	-0,4	-0,8
*nov-21	0,3	0,8	0,0	1,1	1,2	0,9	-1,3
*dez-21	-0,5	-0,2	-0,4	-0,4	-0,1	0,3	-1,3
*jan-22	-1,1	-0,7	0,0	-2,8	1,2	0,5	-1,8
*fev-22	0,7	0,6	-0,1	1,4	0,4	0,1	0,8
mar-22	1,2	0,6	0,3	3,0	0,6	0,8	0,8
Varição homóloga (%)							
*mar-21	-8,9	-2,5	-5,3	-22,6	1,8	-3,0	-7,7
*abr-21	-3,2	-0,8	-2,9	-14,4	2,0	0,7	1,6
*mai-21	-0,7	0,1	-2,0	-8,8	2,4	1,5	4,8
*jun-21	0,5	0,3	-1,5	-4,7	2,2	1,6	5,1
*jul-21	1,2	0,3	-1,2	-2,3	3,9	2,7	4,5
*ago-21	1,2	0,5	-1,7	-0,8	5,6	3,1	2,4
*set-21	2,2	0,7	-1,6	0,6	6,2	5,0	3,8
*out-21	2,8	1,3	-1,2	3,5	6,3	4,9	3,0
*nov-21	3,4	2,0	-0,9	6,8	6,3	5,1	1,8
*dez-21	4,1	2,1	-0,8	8,8	6,5	5,4	2,4
*jan-22	4,6	1,6	-0,6	9,0	7,5	7,0	3,4
*fev-22	6,2	2,6	0,2	12,7	7,7	7,2	5,4
mar-22	7,4	2,9	0,1	17,4	7,4	7,1	6,2
Varição média nos últimos 12 meses (%)							
*mar-21	-8,3	-2,8	-4,3	-16,4	1,1	-2,9	-10,8
*abr-21	-8,1	-2,7	-4,3	-16,9	1,1	-2,7	-9,8
*mai-21	-7,5	-2,4	-4,1	-16,7	1,1	-2,4	-8,3
*jun-21	-6,8	-2,2	-3,9	-16,1	1,2	-2,1	-6,8
*jul-21	-6,0	-1,9	-3,7	-15,1	1,6	-1,7	-5,4
*ago-21	-5,2	-1,7	-3,4	-13,9	1,9	-1,3	-4,3
*set-21	-4,4	-1,4	-3,2	-12,7	2,4	-0,6	-3,1
*out-21	-3,5	-1,0	-3,0	-11,1	2,9	0,1	-2,0
*nov-21	-2,5	-0,6	-2,7	-9,1	3,3	0,9	-1,0
*dez-21	-1,4	-0,2	-2,5	-6,9	3,8	1,5	0,0
*jan-22	-0,3	0,2	-2,1	-4,5	4,3	2,4	1,1
*fev-22	1,0	0,7	-1,6	-1,6	4,9	3,4	2,5
mar-22	2,4	1,1	-1,2	1,8	5,3	4,3	3,7



Índices de Remunerações nos Serviços

Dados brutos

Índice Total e Secções

BASE 2015=100

Período	Total	SECÇÕES					
		G**	H	I	J	M	N
Ponderador	100,0	23,3	15,4	14,5	9,4	14,1	23,3
Índices mensais							
*mar-21	108,27	112,10	106,02	99,82	118,80	97,81	113,27
*abr-21	106,24	110,40	101,62	100,76	111,10	96,72	112,35
*mai-21	111,83	112,49	107,94	106,57	122,41	98,70	120,68
*jun-21	132,19	135,97	121,84	124,60	154,60	123,56	136,15
*jul-21	124,03	127,45	117,18	121,92	132,38	120,22	125,37
*ago-21	112,30	108,79	107,77	123,79	116,14	101,48	116,61
*set-21	110,93	107,61	106,60	118,17	116,55	105,12	113,85
*out-21	111,72	109,54	107,79	117,62	118,22	101,63	116,29
*nov-21	147,72	152,15	135,87	140,52	181,01	141,61	145,83
*dez-21	134,64	132,60	118,65	156,39	140,79	133,72	131,73
*jan-22	110,79	106,74	109,56	111,96	121,89	102,64	115,34
*fev-22	111,49	110,03	107,47	114,16	120,87	104,50	114,38
mar-22	117,90	119,32	110,50	121,74	128,71	110,88	118,84
Varição mensal (%)							
*mar-21	2,9	8,3	-3,5	-0,8	7,8	3,3	2,1
*abr-21	-1,9	-1,5	-4,2	0,9	-6,5	-1,1	-0,8
*mai-21	5,3	1,9	6,2	5,8	10,2	2,0	7,4
*jun-21	18,2	20,9	12,9	16,9	26,3	25,2	12,8
*jul-21	-6,2	-6,3	-3,8	-2,2	-14,4	-2,7	-7,9
*ago-21	-9,5	-14,6	-8,0	1,5	-12,3	-15,6	-7,0
*set-21	-1,2	-1,1	-1,1	-4,5	0,4	3,6	-2,4
*out-21	0,7	1,8	1,1	-0,5	1,4	-3,3	2,1
*nov-21	32,2	38,9	26,1	19,5	53,1	39,3	25,4
*dez-21	-8,9	-12,8	-12,7	11,3	-22,2	-5,6	-9,7
*jan-22	-17,7	-19,5	-7,7	-28,4	-13,4	-23,2	-12,4
*fev-22	0,6	3,1	-1,9	2,0	-0,8	1,8	-0,8
mar-22	5,7	8,4	2,8	6,6	6,5	6,1	3,9
Varição homóloga (%)							
*mar-21	-5,3	0,8	-10,4	-18,0	8,5	-6,2	-4,3
*abr-21	5,1	8,4	6,2	-0,5	1,5	2,6	7,5
*mai-21	10,1	9,9	12,0	5,0	12,4	5,5	13,6
*jun-21	9,0	6,3	12,7	3,5	9,5	6,4	14,5
*jul-21	4,1	4,9	5,5	0,8	3,1	5,7	4,1
*ago-21	3,3	3,1	2,8	4,5	8,9	1,1	2,1
*set-21	3,1	3,5	1,6	4,3	10,4	3,7	-0,1
*out-21	4,3	4,9	-0,3	3,5	10,0	5,4	4,5
*nov-21	4,7	5,9	4,8	10,6	9,0	7,2	-2,9
*dez-21	4,3	4,0	-3,4	11,2	9,0	1,9	4,5
*jan-22	5,2	3,8	-0,8	11,6	9,2	8,8	3,3
*fev-22	6,0	6,3	-2,2	13,4	9,6	10,4	3,1
mar-22	8,9	6,4	4,2	22,0	8,3	13,4	4,9
Varição média nos últimos 12 meses (%)							
*mar-21	-7,2	-2,6	-12,3	-15,6	4,0	-2,5	-8,9
*abr-21	-6,0	-1,5	-10,6	-14,4	3,9	-2,0	-7,4
*mai-21	-4,3	-0,2	-8,3	-12,7	4,7	-1,0	-5,1
*jun-21	-2,7	0,7	-6,1	-11,3	5,2	-0,4	-2,5
*jul-21	-1,8	1,3	-4,4	-10,1	5,1	0,3	-1,4
*ago-21	-1,1	1,6	-3,2	-8,8	5,6	0,4	-0,7
*set-21	-0,5	1,9	-2,2	-7,6	6,1	0,9	-0,3
*out-21	0,4	2,3	-1,4	-6,4	6,7	1,5	0,9
*nov-21	1,2	3,1	-0,3	-3,9	7,1	2,2	0,8
*dez-21	2,3	3,8	0,7	-0,9	7,4	2,1	1,8
*jan-22	3,3	4,4	1,5	1,6	7,8	3,2	2,8
*fev-22	4,5	5,1	2,1	4,1	8,4	4,4	3,9
mar-22	5,6	5,6	3,4	7,4	8,4	5,9	4,7



Índices de Horas Trabalhadas nos Serviços

Dados ajustados de efeitos de calendário

Índice Total e Secções

BASE 2015=100

Período	Total	SECÇÕES					
		G**	H	I	J	M	N
Ponderador	100,0	21,9	9,6	23,1	5,3	12,8	27,3
Índices mensais							
*mar-21	87,17	99,41	101,97	42,21	119,46	108,75	93,79
*abr-21	88,82	99,39	99,21	56,25	112,68	106,54	91,28
*mai-21	97,28	103,88	102,53	78,25	118,95	110,80	95,67
*jun-21	94,46	96,38	96,82	87,40	105,40	102,40	92,19
*jul-21	99,69	102,02	100,94	90,93	113,34	107,76	98,34
*ago-21	95,38	94,20	94,77	92,88	108,54	100,07	93,90
*set-21	100,44	101,78	98,18	93,36	115,95	109,99	98,66
*out-21	101,67	102,54	100,56	95,31	118,94	112,05	98,53
*nov-21	100,86	101,93	100,78	93,56	120,16	110,95	97,72
*dez-21	97,37	97,52	96,63	92,65	112,81	107,06	93,97
*jan-22	99,88	103,08	100,29	89,53	125,42	115,63	93,57
*fev-22	98,11	99,75	96,45	90,87	119,32	111,13	93,28
mar-22	103,06	104,74	101,25	96,36	125,36	114,93	98,11
Varição mensal (%)							
*mar-21	8,3	10,4	8,4	8,4	9,8	6,7	7,1
*abr-21	1,9	0,0	-2,7	33,3	-5,7	-2,0	-2,7
*mai-21	9,5	4,5	3,3	39,1	5,6	4,0	4,8
*jun-21	-2,9	-7,2	-5,6	11,7	-11,4	-7,6	-3,6
*jul-21	5,5	5,9	4,3	4,0	7,5	5,2	6,7
*ago-21	-4,3	-7,7	-6,1	2,1	-4,2	-7,1	-4,5
*set-21	5,3	8,0	3,6	0,5	6,8	9,9	5,1
*out-21	1,2	0,7	2,4	2,1	2,6	1,9	-0,1
*nov-21	-0,8	-0,6	0,2	-1,8	1,0	-1,0	-0,8
*dez-21	-3,5	-4,3	-4,1	-1,0	-6,1	-3,5	-3,8
*jan-22	2,6	5,7	3,8	-3,4	11,2	8,0	-0,4
*fev-22	-1,8	-3,2	-3,8	1,5	-4,9	-3,9	-0,3
mar-22	5,0	5,0	5,0	6,0	5,1	3,4	5,2
Varição homóloga (%)							
*mar-21	-13,8	-3,4	-2,8	-53,0	3,4	-3,7	-5,7
*abr-21	20,6	20,6	29,2	67,3	5,1	5,7	14,0
*mai-21	24,0	18,5	27,1	67,6	10,3	8,4	19,0
*jun-21	10,6	4,3	15,2	29,9	0,7	-0,4	10,1
*jul-21	6,4	1,6	9,2	12,7	3,7	2,8	7,4
*ago-21	2,3	-1,0	0,2	3,7	4,7	3,0	3,8
*set-21	2,5	0,8	-1,0	3,4	5,6	5,3	2,4
*out-21	3,4	0,3	0,1	10,9	5,1	3,5	1,0
*nov-21	4,9	2,1	1,7	17,7	7,4	3,6	-0,4
*dez-21	4,7	-1,0	-0,4	23,0	4,6	3,1	-0,1
*jan-22	12,1	4,1	0,0	54,6	9,9	9,5	2,8
*fev-22	21,9	10,7	2,6	133,4	9,7	9,0	6,5
mar-22	18,2	5,4	-0,7	128,3	4,9	5,7	4,6
Varição média nos últimos 12 meses (%)							
*mar-21	-17,1	-8,3	-12,2	-41,1	0,0	-5,0	-13,9
*abr-21	-13,8	-5,4	-8,4	-35,7	0,3	-4,0	-11,4
*mai-21	-10,1	-2,6	-4,4	-29,3	1,4	-2,7	-8,2
*jun-21	-8,0	-1,8	-2,0	-24,8	1,1	-2,8	-6,0
*jul-21	-6,2	-1,2	0,0	-21,3	1,5	-2,2	-4,1
*ago-21	-5,1	-1,0	0,8	-19,0	1,8	-1,9	-2,6
*set-21	-3,9	-0,6	1,3	-16,9	2,4	-1,0	-1,5
*out-21	-2,4	0,1	2,3	-13,6	3,1	-0,1	-0,3
*nov-21	-0,8	1,0	3,4	-9,3	3,9	0,8	0,5
*dez-21	0,5	1,1	3,7	-4,3	4,0	1,2	1,2
*jan-22	3,2	2,2	4,4	4,6	4,9	2,5	2,5
*fev-22	7,5	4,4	5,8	20,1	5,9	4,1	4,6
mar-22	10,3	5,1	6,1	34,2	6,0	5,0	5,6



Índices de Horas Trabalhadas nos Serviços

Dados brutos

Índice Total e Secções

BASE 2015=100

Período	Total	SECÇÕES					
		G**	H	I	J	M	N
Ponderador	100,0	21,9	9,6	23,1	5,3	12,8	27,3
Índices mensais							
*mar-21	88,96	101,76	103,92	42,61	122,82	111,68	95,38
*abr-21	89,49	100,24	99,99	56,57	113,89	107,43	91,84
*mai-21	95,14	101,08	100,27	77,39	115,25	107,53	93,86
*jun-21	95,42	97,61	97,83	87,83	107,00	103,83	93,03
*jul-21	99,38	101,61	100,63	90,80	112,86	107,28	98,07
*ago-21	95,08	93,82	94,47	92,75	108,07	99,63	93,64
*set-21	101,46	103,07	99,21	93,80	117,71	111,52	99,55
*out-21	99,50	99,78	98,35	94,35	115,26	108,74	96,66
*nov-21	101,88	103,23	101,84	94,01	121,98	112,49	98,61
*dez-21	98,88	99,42	98,18	93,33	115,40	109,35	95,27
*jan-22	97,72	100,31	98,07	88,61	121,54	112,22	91,79
*fev-22	97,93	99,59	96,24	90,83	118,72	110,90	93,09
mar-22	105,61	108,08	103,72	97,06	130,02	119,32	100,37
Varição mensal (%)							
*mar-21	10,8	13,2	10,7	9,5	13,5	9,8	9,1
*abr-21	0,6	-1,5	-3,8	32,8	-7,3	-3,8	-3,7
*mai-21	6,3	0,8	0,3	36,8	1,2	0,1	2,2
*jun-21	0,3	-3,4	-2,4	13,5	-7,2	-3,4	-0,9
*jul-21	4,2	4,1	2,9	3,4	5,5	3,3	5,4
*ago-21	-4,3	-7,7	-6,1	2,1	-4,2	-7,1	-4,5
*set-21	6,7	9,9	5,0	1,1	8,9	11,9	6,3
*out-21	-1,9	-3,2	-0,9	0,6	-2,1	-2,5	-2,9
*nov-21	2,4	3,5	3,5	-0,4	5,8	3,4	2,0
*dez-21	-2,9	-3,7	-3,6	-0,7	-5,4	-2,8	-3,4
*jan-22	-1,2	0,9	-0,1	-5,1	5,3	2,6	-3,7
*fev-22	0,2	-0,7	-1,9	2,5	-2,3	-1,2	1,4
mar-22	7,8	8,5	7,8	6,9	9,5	7,6	7,8
Varição homóloga (%)							
*mar-21	-12,3	-1,5	-1,2	-52,5	5,8	-1,7	-4,4
*abr-21	21,0	21,0	29,6	67,1	5,6	6,3	14,4
*mai-21	24,1	18,6	27,2	67,9	10,4	8,5	19,0
*jun-21	12,7	6,8	17,4	31,1	3,5	2,2	11,9
*jul-21	4,4	-0,7	7,1	11,7	0,9	0,3	5,6
*ago-21	4,2	1,4	2,1	4,6	7,6	5,6	5,5
*set-21	2,5	0,8	-1,0	3,4	5,6	5,3	2,4
*out-21	1,5	-2,0	-1,8	10,0	2,3	0,9	-0,7
*nov-21	4,9	2,1	1,7	17,7	7,4	3,6	-0,4
*dez-21	8,8	3,7	3,5	25,3	10,5	8,6	3,3
*jan-22	12,2	4,1	0,1	54,9	9,9	9,5	2,8
*fev-22	21,9	10,7	2,6	133,4	9,7	9,0	6,5
mar-22	18,7	6,2	-0,2	127,8	5,9	6,8	5,2
Varição média nos últimos 12 meses (%)							
*mar-21	-17,2	-8,4	-12,2	-41,0	-0,4	-5,1	-13,8
*abr-21	-13,8	-5,6	-8,4	-35,5	-0,1	-4,2	-11,3
*mai-21	-9,9	-2,4	-4,2	-29,1	1,5	-2,5	-7,9
*jun-21	-7,7	-1,5	-1,7	-24,5	1,2	-2,5	-5,7
*jul-21	-6,0	-1,1	0,1	-21,1	1,4	-2,1	-3,9
*ago-21	-4,8	-0,8	1,1	-18,7	2,0	-1,6	-2,3
*set-21	-3,8	-0,5	1,4	-16,6	2,3	-0,9	-1,3
*out-21	-2,3	0,2	2,5	-13,3	3,1	0,0	-0,1
*nov-21	-1,0	0,7	3,1	-9,2	3,4	0,4	0,4
*dez-21	1,0	1,6	4,2	-3,8	4,4	1,7	1,7
*jan-22	4,0	3,1	5,2	5,3	5,8	3,4	3,3
*fev-22	7,9	4,9	6,3	20,3	6,6	4,7	5,0
mar-22	10,8	5,6	6,4	34,4	6,6	5,5	5,9



Nota: Variação mensal = [mês n (ano N) / mês n-1 (ano N)] * 100 – 100

Variação homóloga = [mês n (ano N) / mês n (ano N-1)] * 100 – 100

Variação média nos últimos 12 meses = [(mês (n-11) + ... + mês (n)) / [mês (n-23) + ... + mês (n-12)]] * 100 - 100

* - Retificação, em resultado da substituição das estimativas efetuadas para as não respostas, por respostas efetivas das empresas entretanto recebidas

NOTA METODOLÓGICA

Índice de Volume de Negócios, Emprego, Remunerações e Horas Trabalhadas nos Serviços

Os índices de Volume de Negócios, Emprego, Remunerações e Horas Trabalhadas nos Serviços (IVNES) têm por objetivo mostrar a evolução do mercado de bens e serviços neste setor. Os índices de Volume de Negócios e de Horas Trabalhadas são obtidos com base no Inquérito Mensal ao Volume de Negócios e Emprego nos Serviços, realizado essencialmente por via eletrónica, junto de unidades estatísticas selecionadas a partir das empresas sediadas no território nacional. Os índices de Emprego e de Remunerações são obtidos a partir do Inquérito já referido anteriormente, em conjunto com a recolha de dados de natureza administrativa, provenientes da Declaração Mensal de Remunerações efetuada por essas mesmas empresas à Segurança Social.

Para mais informações sobre a metodologia utilizada ver [documento metodológico](#), disponível no Portal do INE.

Ajustamento de efeitos de calendário e da sazonalidade

O ajustamento dos efeitos de calendário e da sazonalidade é efetuado com modelos probabilísticos do tipo “Autoregressive Integrated Moving Average “ (ARIMA). O ajustamento pressupõe que se mantenha relativamente estável a influência deste tipo de efeitos sobre as séries brutas. No entanto, é possível que a crise internacional possa acarretar alguma perturbação neste tipo de efeitos. De qualquer modo, continuam a acompanhar estes destaques os valores das séries brutas e as respetivas taxas de variação o que permite complementar a informação fornecida pelas séries ajustadas e comentadas neste destaque.

Taxa de variação mensal

A variação mensal compara o nível do índice entre dois meses consecutivos. Embora seja um indicador que permite um acompanhamento corrente do andamento da variável, o valor desta taxa de variação é particularmente influenciado por efeitos de natureza sazonal e outros mais específicos localizados num (ou em ambos) dos meses comparados.

Taxa de variação homóloga

A variação homóloga compara o nível do índice entre o mês corrente e o mesmo mês do ano anterior. A evolução desta taxa de variação está menos sujeita a oscilações de natureza sazonal podendo, no entanto, ser influenciada por este tipo de efeitos localizados num período específico.

Taxa de variação média dos últimos doze meses



A variação média dos últimos doze meses compara o nível do índice médio dos últimos doze meses com os doze meses imediatamente anteriores. Por ser uma média móvel esta taxa de variação é menos sensível a alterações.

Taxa de Resposta

O presente Destaque inclui informação recebida até ao dia 9 de maio de 2022, o que corresponde a uma taxa de resposta de 89,8% (91,0% em março de 2021) no VVN. No quadro seguinte apresentam-se as taxas de resposta para as secções da CAE inquérito.

Figura 7. Taxa de resposta em termos de Volume de Negócios e Emprego

Índice Total e Secções

Variável	Total	G	H	I	J	M	N
VVN	89,8	90,5	83,1	80,6	97,3	81,1	85,7
NPS	85,2	86,3	79,5	81,5	90,2	80,0	89,8

Contribuições

A contribuição representa o efeito individual de uma secção na formação de uma taxa de variação do índice total. Este indicador é apresentado em termos de pontos percentuais em relação à variação total.

Revisões

Com a divulgação dos resultados relativos ao mês de março de cada ano, além do procedimento habitual de revisão dos dois meses anteriores inclui-se a revisão, de frequência anual, dos resultados correspondentes a todos os meses do ano anterior, completando-se assim um ciclo de quatro estimativas de cada índice divulgado. Este procedimento está em linha com a política de revisão da informação de periodicidade mensal adotada pelo INE. A magnitude desta revisão para o ano de 2021, medida em pontos percentuais, pela diferença entre taxas de variação média anual agora e anteriormente divulgadas, é a seguinte:

Figura 8. Revisões às taxas de variação média anual do ano de 2021

	VVN ¹	Emp	Rem	Horas ²
2021	-0,5	0,2	0,1	-0,9

1 - Volume de Negócios Total, ajustado de efeitos de calendário e de sazonalidade.

2 - Horas, ajustadas de efeitos de calendário.

Para além da revisão anual, anteriormente mencionada e com reflexo nos meses subsequentes, a informação divulgada no presente destaque incorpora revisões de rotina dos índices dos dois meses anteriores em consequência da substituição das estimativas efetuadas por respostas entretanto recebidas e, em menor grau, da substituição de valores provisórios anteriormente reportados por valores definitivos. A magnitude destas revisões, medida, em pontos percentuais, pela diferença entre taxas de variação homóloga agora e anteriormente divulgadas é a seguinte:



Figura 9. Revisões às taxas de variação homóloga apresentadas nos dois períodos anteriores

Período	VVN ¹	Emp	Rem	Horas ²
jan-22	-0,2	0,4	1,3	3,0
fev-22	0,2	0,5	1,5	3,9

1 - Volume de Negócios Total, ajustado de efeitos de calendário e de sazonalidade.

2 - Horas, ajustadas de efeitos de calendário.

SIGLAS E DESIGNAÇÕES

TOTAL – Secções G**, H, I, J, M e N da CAE-Rev.3

G** – Comércio por grosso; comércio e reparação de veículos automóveis e motociclos

H – Transportes e armazenagem

I – Alojamento, restauração e similares

J – Atividades de informação e de comunicação

M – Atividades de consultoria, científicas, técnicas e similares

N – Atividades administrativas e dos serviços de apoio

Data do próximo destaque mensal – 9 de junho de 2022
