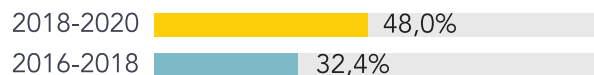


A INOVAÇÃO NAS EMPRESAS EM PORTUGAL

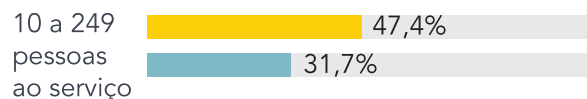


EMPRESAS COM ATIVIDADES DE INOVAÇÃO (em % do total de empresas)

TOTAL

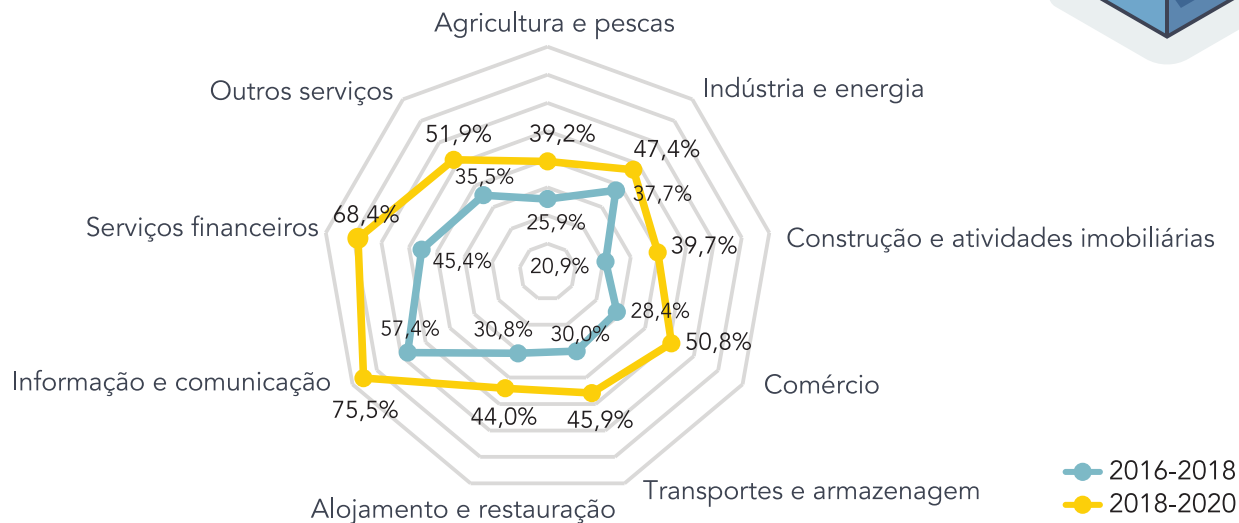


ESCALÃO DE PESSOAL AO SERVIÇO



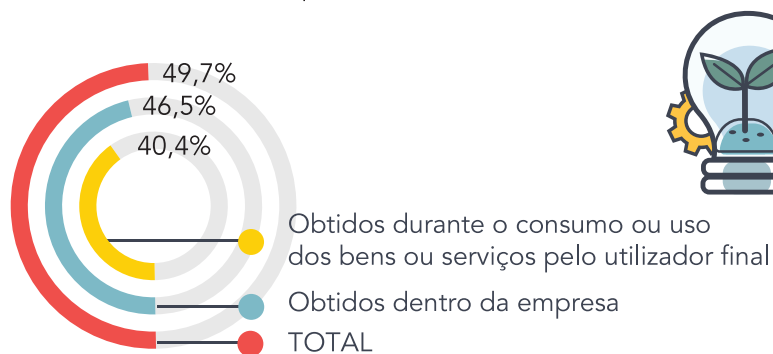
2018-2020 2016-2018

ATIVIDADE ECONÓMICA



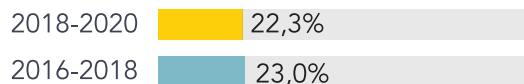
EMPRESAS QUE INTRODUZIRAM INOVAÇÕES COM BENEFÍCIOS AMBIENTAIS, 2018-2020

(em % do total de empresas com atividades de inovação)



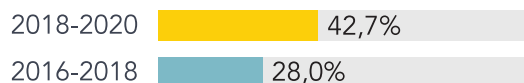
EMPRESAS COM INOVAÇÃO DE PRODUTO

(em % do total de empresas)



EMPRESAS COM INOVAÇÃO DE PROCESSO

(em % do total de empresas)



VOLUME DE NEGÓCIOS RESULTANTE DA INTRODUÇÃO DE PRODUTOS NOVOS OU MELHORADOS

(em % do volume de negócios total)



DESPESAS COM INOVAÇÃO

(em % do volume de negócios total)

