

30 de Novembro de 2006

## Índices de Volume de Negócios, Emprego, Remunerações e Horas Trabalhadas no Comércio a Retalho

Outubro de 2006

### COMÉRCIO A RETALHO NEGATIVO EM OUTUBRO

#### EMPREGO MANTEVE-SE POSITIVO

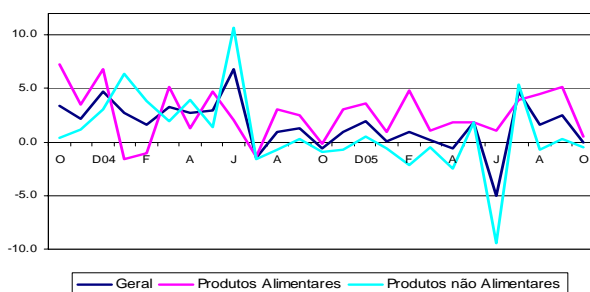
Em Outubro de 2006, o Volume de Negócios no Comércio a Retalho, a preços constantes e corrigido da sazonalidade, diminuiu 0,1% em termos homólogos. Relativamente a Setembro, registou-se uma variação de -4,0%. O emprego, as remunerações e o número de horas trabalhadas, no Comércio a Retalho, apresentaram taxas de variação homólogas positivas de 0,9%, 4,4% e de 1,4%, respectivamente.

#### VOLUME DE NEGÓCIOS

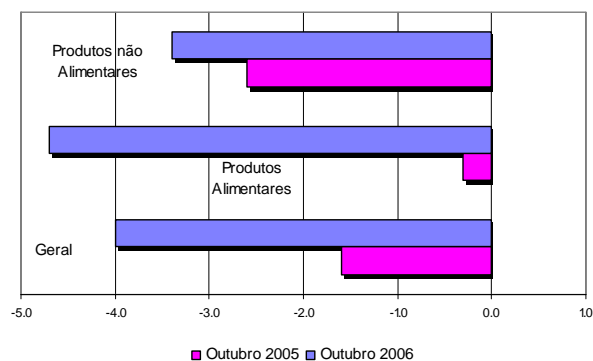
Em Outubro, as vendas <sup>(A)</sup> no comércio a retalho, deflacionadas e corrigidas dos dias úteis e da sazonalidade, diminuíram 0,1% em termos homólogos. Esta variação correspondeu a uma redução de 2,6 pontos percentuais (p.p.) face à variação observada no mês anterior. Esta redução decorreu de comportamentos no mesmo sentido dos dois agrupamentos considerados, *Produtos alimentares* e *Produtos não alimentares*. No agrupamento de *Produtos alimentares*, a taxa de variação homóloga manteve-se positiva, em 0,5%, mas abrandando 4,6 p.p.. No caso do comércio de *Produtos não alimentares*, registou-se uma redução de 0,8 p.p., fixando-se uma taxa de variação homóloga negativa de -0,5%.

Em relação ao mês anterior, as vendas no comércio a retalho deflacionadas e corrigidas dos dias úteis e do efeito da sazonalidade, diminuíram 4,0%, a que correspondeu uma redução na variação mensal de 4,9 p.p.. Este comportamento foi determinado pelo andamento dos dois agrupamentos no mesmo sentido. As reduções foram de 5,9 p.p. no comércio de *Produtos alimentares* e de 4,1 p.p. no comércio de *Produtos não alimentares*, a que corresponderam, respectivamente, taxas de variação mensal de -4,7% e de -3,4%.

Vendas – Índice Geral e desagregações  
Variação homóloga, %



Vendas – Índice Geral e desagregações  
Variação mensal, %



A variação média nos últimos doze meses, deflacionada e corrigida dos dias úteis e da sazonalidade, foi de 0,7%, estabilizando face à verificada no mês anterior.

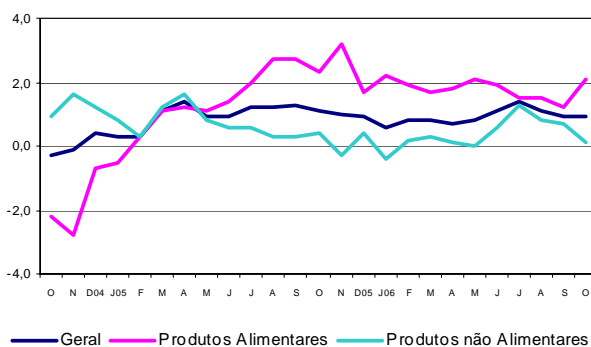
## EMPREGO

Em Outubro, o emprego no comércio a retalho aumentou 0,9% em termos homólogos, mantendo-se estável face à variação ocorrida em Setembro.

Este comportamento resultou de andamentos contrários observados nas taxas de variação no comércio de *Produtos alimentares* (aceleração de 1,0 p.p.) e no de *Produtos não alimentares* (redução de 0,6 p.p.). As taxas de variação homóloga destes agrupamentos foram de 2,1% e de 0,1%, respectivamente.

### Emprego – Índice Geral e desagregações

Variação homóloga, %



Comparativamente ao mês anterior, o emprego no comércio a retalho registou um crescimento de 0,2%.

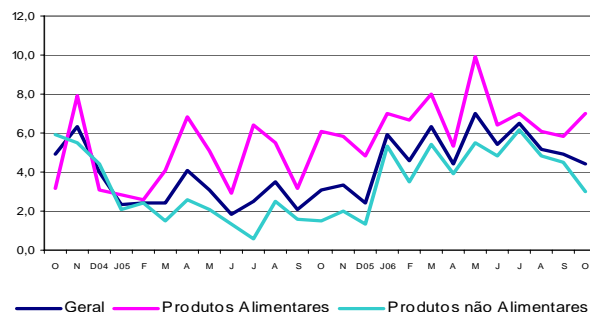
A variação média dos últimos doze meses foi de 0,9%, estabilizando face à registada em Setembro.

## REMUNERAÇÕES

Em Outubro, as remunerações brutas cresceram 4,4% em termos homólogos. Para esta evolução contribuíram positivamente ambos os agrupamentos, *Produtos alimentares* e *Produtos não alimentares*, embora com diferentes andamentos. Assim, o primeiro daqueles agrupamentos registou uma taxa de variação homóloga de 7,0%, superior em 1,2 p.p., face a Setembro, enquanto o agrupamento de *Produtos não alimentares*, registou uma taxa de variação homóloga de 3,0%, reduzindo-se em 1,5 p.p. face à do mês anterior.

### Remunerações – Índice Geral e desagregações

Variação homóloga, %



Quando comparado com o mês anterior, o índice das remunerações registou uma variação de 0,4%.

A variação média dos últimos doze meses foi de 4,9%, superior à verificada no mês anterior em 0,1 p.p. .

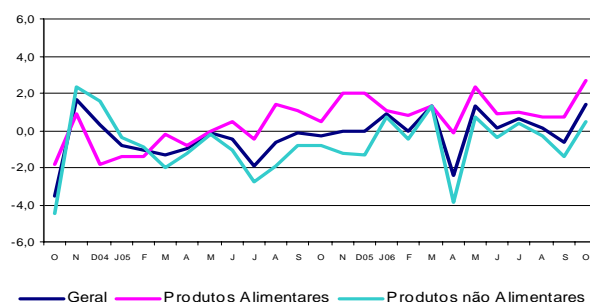
## HORAS TRABALHADAS

Em Outubro, face ao período homólogo do ano anterior, o volume de trabalho registou uma taxa de variação de 1,4%, correspondendo a um aumento de 2,0 p.p. face à variação observada em Setembro.

Este comportamento resultou do andamento positivo de ambos os agrupamentos, com acelerações de 2,0 p.p. no comércio de *Produtos alimentares* e de 1,9 p.p. no agrupamento de *Produtos não alimentares*. As taxas de variação homóloga correspondentes foram de 2,7% e de 0,5%.

### Horas Trabalhadas – Índice Geral e desagregações

Variação homóloga, %



Face ao mês anterior, o volume de trabalho no comércio a retalho registou um crescimento de 1,0%.

A variação média dos últimos doze meses foi de 0,2%, aumentando 0,1 p.p. em relação à verificada no mês anterior.



ÍNDICES DE VOLUME DE NEGÓCIOS NO COMÉRCIO A RETALHO  
CORRIGIDOS DOS DIAS ÚTEIS E DA SAZONALIDADE  
BASE 2000=100

M e s e s	VOLUME DE NEGÓCIOS NO COMÉRCIO A RETALHO (DEFLACIONADO)			VOLUME DE NEGÓCIOS NO COMÉRCIO A RETALHO		
	ÍNDICE GERAL	Comércio a retalho de produtos alimentares, bebidas e tabaco (Total)	Comércio a retalho de produtos não alimentares (Total)	ÍNDICE GERAL	Comércio a retalho de produtos alimentares, bebidas e tabaco (Total)	Comércio a retalho de produtos não alimentares (Total)
<b>índices mensais</b>						
Out-05	103.9	110.1	99.3	112.1	119.7	106.5
Nov-05	103.3	110.5	98.1	113.0	121.3	106.8
Dez-05	104.1	111.0	99.1	114.1	122.5	108.0
Jan-06	105.0	108.7	102.3	114.2	119.6	110.2
Fev-06	106.2	113.6	100.7	114.4	124.7	106.8
Mar-06	105.2	109.6	102.0	113.6	120.5	108.5
Abr-06	104.8	111.0	100.3	114.3	122.6	108.2
Mai-06	105.1	111.2	100.6	115.8	123.8	110.0
Jun-06	103.4	110.7	98.1	114.1	123.6	107.2
Jul-06	107.2	112.7	103.2	117.8	125.3	112.2
*Ago-06	107.2	114.8	101.6	117.0	127.7	109.1
* Set-06	108.1	116.1	102.2	118.0	128.9	109.9
Out-06	103.8	110.7	98.8	114.1	123.3	107.4
<b>Variação mensal (%)</b>						
Out-05	-1.6	-0.3	-2.6	-0.9	-0.2	-1.5
Nov-05	-0.5	0.4	-1.3	0.8	1.3	0.3
Dez-05	0.8	0.4	1.1	1.0	0.9	1.1
Jan-06	0.8	-2.1	3.2	0.0	-2.4	2.0
Fev-06	1.1	4.6	-1.6	0.2	4.3	-3.1
Mar-06	-0.9	-3.5	1.3	-0.7	-3.4	1.7
Abr-06	-0.4	1.2	-1.6	0.6	1.7	-0.3
Mai-06	0.2	0.2	0.2	1.3	1.0	1.6
Jun-06	-1.6	-0.4	-2.5	-1.4	-0.1	-2.5
Jul-06	3.7	1.8	5.2	3.2	1.4	4.7
*Ago-06	-0.1	1.9	-1.6	-0.7	1.9	-2.8
* Set-06	0.9	1.2	0.7	0.8	0.9	0.7
Out-06	-4.0	-4.7	-3.4	-3.2	-4.4	-2.3
<b>Variação homóloga (%)</b>						
Out-05	-0.6	-0.2	-0.9	-0.1	-0.2	0.0
Nov-05	1.0	3.1	-0.7	1.8	4.0	0.0
Dez-05	1.9	3.6	0.5	2.6	4.8	0.9
Jan-06	0.1	1.0	-0.6	1.0	2.3	0.0
Fev-06	0.9	4.8	-2.1	1.9	6.2	-1.6
Mar-06	0.2	1.1	-0.5	1.3	2.4	0.4
Abr-06	-0.6	1.8	-2.5	0.5	3.3	-1.7
Mai-06	1.8	1.8	1.8	3.4	3.9	3.0
Jun-06	-5.0	1.1	-9.5	-3.2	3.9	-8.4
Jul-06	4.7	3.9	5.4	6.7	6.4	7.0
*Ago-06	1.6	4.5	-0.7	3.6	7.1	0.7
* Set-06	2.5	5.2	0.3	4.3	7.5	1.6
Out-06	-0.1	0.5	-0.5	1.8	3.0	0.9
<b>Variação média nos últimos 12 meses (%)</b>						
Out-05	2.2	2.0	2.4	2.4	1.5	3.0
Nov-05	2.1	2.0	2.3	2.3	1.6	2.9
Dez-05	1.9	1.7	2.1	2.1	1.5	2.7
Jan-06	1.7	1.9	1.5	2.0	1.8	2.1
Fev-06	1.6	2.4	1.0	2.0	2.5	1.6
Mar-06	1.4	2.1	0.8	1.8	2.2	1.4
Abr-06	1.1	2.2	0.2	1.6	2.5	0.9
Mai-06	1.0	1.9	0.3	1.7	2.5	1.0
Jun-06	0.0	1.8	-1.4	0.8	2.7	-0.7
Jul-06	0.5	2.3	-0.9	1.5	3.5	0.0
*Ago-06	0.6	2.4	-0.9	1.7	3.9	0.0
* Set-06	0.7	2.6	-0.9	2.0	4.3	0.1
Out-06	0.7	2.7	-0.9	2.1	4.6	0.2

**NOTAS**

Variação mensal = [ mês n (ano N) / mês n-1 (ano N) \* 100] - 100

Variação homóloga = [ mês n (ano N) / mês n (ano N-1) \* 100] - 100

Variação média nos últimos 12 meses = [ [ mês (n-11) + ... + mês (n) ] / [ mês (n-23) + ... + mês (n-12) ] \* 100 ] - 100



ÍNDICES DE VOLUME DE NEGÓCIOS NO COMÉRCIO A RETALHO  
CORRIGIDOS DOS DIAS ÚTEIS  
BASE 2000=100

M e s e s	VOLUME DE NEGÓCIOS NO COMÉRCIO A RETALHO (DEFLACIONADO)			VOLUME DE NEGÓCIOS NO COMÉRCIO A RETALHO		
	ÍNDICE GERAL	Comércio a retalho de produtos alimentares, bebidas e tabaco (Total)	Comércio a retalho de produtos não alimentares (Total)	ÍNDICE GERAL	Comércio a retalho de produtos alimentares, bebidas e tabaco (Total)	Comércio a retalho de produtos não alimentares (Total)
<b>índices mensais</b>						
Out-05	105.7	108.2	103.8	113.9	117.6	111.2
Nov-05	105.1	107.9	103.1	114.8	118.3	112.1
Dez-05	141.1	143.7	139.2	154.5	158.5	151.6
Jan-06	94.8	95.3	94.4	102.9	104.8	101.5
Fev-06	90.0	94.8	86.4	96.8	104.0	91.6
Mar-06	100.8	104.4	98.2	108.8	114.6	104.5
Abr-06	100.0	107.9	94.2	108.9	119.0	101.4
Mai-06	100.3	106.9	95.5	110.5	119.0	104.3
Jun-06	97.8	107.5	90.7	107.9	120.0	98.9
Jul-06	109.0	117.2	102.9	119.5	130.3	111.7
*Ago-06	108.5	126.0	95.7	118.5	140.0	102.7
* Set-06	107.2	114.3	102.1	116.9	126.7	109.7
Out-06	105.5	108.9	103.0	115.8	121.2	111.9
<b>Variação mensal (%)</b>						
Out-05	0.9	-0.5	2.0	1.5	-0.3	3.0
Nov-05	-0.5	-0.3	-0.7	0.8	0.7	0.9
Dez-05	34.2	33.3	35.0	34.6	33.9	35.2
Jan-06	-32.8	-33.7	-32.2	-33.4	-33.9	-33.0
Fev-06	-5.1	-0.5	-8.5	-5.9	-0.7	-9.8
Mar-06	12.1	10.1	13.7	12.3	10.2	14.1
Abr-06	-0.8	3.3	-4.1	0.1	3.8	-2.9
Mai-06	0.4	-0.8	1.4	1.5	0.0	2.8
Jun-06	-2.5	0.6	-5.0	-2.4	0.9	-5.1
Jul-06	11.4	9.0	13.5	10.8	8.5	12.9
*Ago-06	-0.4	7.5	-7.1	-0.9	7.5	-8.1
* Set-06	-1.1	-9.3	6.7	-1.3	-9.5	6.9
Out-06	-1.6	-4.7	0.9	-0.9	-4.3	2.0
<b>Variação homóloga (%)</b>						
Out-05	-0.7	-0.1	-1.1	-0.2	-0.1	-0.3
Nov-05	0.6	3.0	-1.2	1.4	3.9	-0.5
Dez-05	1.9	3.7	0.6	2.6	4.9	1.0
Jan-06	0.2	1.1	-0.4	1.1	2.3	0.2
Fev-06	0.8	4.8	-2.2	1.8	6.3	-1.7
Mar-06	-1.9	-2.2	-1.7	-0.8	-1.0	-0.7
Abr-06	1.7	5.3	-1.1	2.9	6.8	-0.3
Mai-06	1.6	1.7	1.5	3.2	3.8	2.7
Jun-06	-4.9	1.2	-9.6	-3.0	4.0	-8.4
Jul-06	4.5	3.9	5.1	6.5	6.4	6.7
*Ago-06	1.8	4.4	-0.5	3.8	6.9	0.9
* Set-06	2.4	5.1	0.3	4.2	7.4	1.7
Out-06	-0.1	0.7	-0.8	1.7	3.1	0.6
<b>Variação média nos últimos 12 meses (%)</b>						
Out-05	2.3	2.2	2.3	2.4	1.7	2.9
Nov-05	2.1	2.1	2.2	2.3	1.8	2.8
Dez-05	1.8	1.8	1.9	2.1	1.6	2.5
Jan-06	1.6	2.0	1.3	1.9	1.9	1.9
Fev-06	1.6	2.4	0.9	1.9	2.4	1.5
Mar-06	1.0	1.6	0.5	1.4	1.7	1.1
Abr-06	1.1	2.2	0.2	1.6	2.5	0.8
Mai-06	1.0	1.9	0.2	1.6	2.5	1.0
Jun-06	0.0	1.8	-1.4	0.9	2.7	-0.6
Jul-06	0.6	2.3	-0.8	1.6	3.5	0.1
*Ago-06	0.6	2.5	-0.8	1.8	3.9	0.1
* Set-06	0.7	2.7	-0.8	2.0	4.3	0.1
Out-06	0.8	2.7	-0.8	2.2	4.6	0.2

**NOTAS**

Variação mensal = [ mês n (ano N) / mês n-1 (ano N) \* 100] - 100

Variação homóloga = [ mês n (ano N) / mês n (ano N-1) \* 100] - 100

Variação média nos últimos 12 meses = [ [ mês (n-11) + ... + mês (n) ] / [ mês (n-23) + ... + mês (n-12) ] \* 100] - 100



ÍNDICES DE VOLUME DE NEGÓCIOS NO COMÉRCIO A RETALHO  
ÍNDICES BRUTOS  
BASE 2000=100

M e s e s	VOLUME DE NEGÓCIOS NO COMÉRCIO A RETALHO (DEFLACIONADO)			VOLUME DE NEGÓCIOS NO COMÉRCIO A RETALHO		
	ÍNDICE GERAL	Comércio a retalho de produtos alimentares, bebidas e tabaco (Total)	Comércio a retalho de produtos não alimentares (Total)	ÍNDICE GERAL	Comércio a retalho de produtos alimentares, bebidas e tabaco (Total)	Comércio a retalho de produtos não alimentares (Total)
<b>índices mensais</b>						
Out-05	104.8	108.6	101.9	112.9	118.0	109.2
Nov-05	105.5	107.7	103.9	115.2	118.2	113.0
Dez-05	141.2	144.3	139.0	154.6	159.1	151.4
Jan-06	94.7	95.2	94.2	102.7	104.7	101.3
Fev-06	89.7	94.8	86.0	96.6	103.9	91.2
Mar-06	101.4	104.3	99.3	109.4	114.6	105.6
Abr-06	99.1	108.6	92.2	108.0	119.8	99.3
Mai-06	100.7	106.5	96.5	110.9	118.5	105.4
Jun-06	98.3	107.6	91.5	108.4	120.1	99.9
Jul-06	108.1	117.6	101.0	118.6	130.7	109.6
*Ago-06	109.0	125.6	96.9	119.1	139.7	104.0
* Set-06	107.1	114.8	101.5	116.8	127.3	109.1
Out-06	105.3	108.8	102.8	115.7	121.1	111.6
<b>Variação mensal (%)</b>						
Out-05	-0.5	-0.1	-0.7	0.1	0.0	0.2
Nov-05	0.7	-0.8	1.9	2.0	0.1	3.5
Dez-05	33.9	34.0	33.8	34.3	34.6	34.0
Jan-06	-33.0	-34.0	-32.2	-33.6	-34.2	-33.1
Fev-06	-5.2	-0.5	-8.7	-6.0	-0.7	-10.0
Mar-06	13.1	10.0	15.5	13.3	10.2	15.9
Abr-06	-2.3	4.1	-7.1	-1.3	4.6	-6.0
Mai-06	1.6	-1.9	4.6	2.7	-1.1	6.1
Jun-06	-2.4	1.0	-5.2	-2.3	1.3	-5.2
Jul-06	9.9	9.4	10.4	9.4	8.9	9.8
*Ago-06	0.9	6.8	-4.1	0.5	6.9	-5.2
* Set-06	-1.8	-8.7	4.8	-1.9	-8.9	4.9
Out-06	-1.7	-5.2	1.3	-1.0	-4.9	2.4
<b>Variação homologa (%)</b>						
Out-05	-0.9	-0.4	-1.3	-0.4	-0.4	-0.5
Nov-05	0.6	3.2	-1.3	1.4	4.1	-0.6
Dez-05	1.4	4.1	-0.6	2.1	5.3	-0.2
Jan-06	1.0	0.6	1.2	1.8	1.8	1.8
Fev-06	0.8	4.8	-2.2	1.8	6.3	-1.7
Mar-06	-1.9	-2.0	-1.8	-0.8	-0.8	-0.8
Abr-06	1.0	5.5	-2.6	2.2	7.0	-1.8
Mai-06	2.1	1.4	2.8	3.8	3.5	4.0
Jun-06	-4.7	1.3	-9.4	-2.8	4.1	-8.2
Jul-06	4.3	3.6	4.9	6.3	6.1	6.5
*Ago-06	2.0	4.6	-0.3	4.0	7.1	1.1
* Set-06	1.8	5.5	-1.2	3.6	7.9	0.1
Out-06	0.6	0.2	0.8	2.4	2.6	2.3
<b>Variação média nos últimos 12 meses (%)</b>						
Out-05	2.3	2.1	2.4	2.4	1.6	3.0
Nov-05	2.0	2.1	2.0	2.2	1.8	2.6
Dez-05	1.7	1.8	1.6	1.9	1.6	2.2
Jan-06	1.6	2.0	1.3	1.9	1.9	1.9
Fev-06	1.6	2.5	0.9	1.9	2.5	1.5
Mar-06	1.0	1.6	0.5	1.4	1.7	1.1
Abr-06	1.0	2.2	0.2	1.5	2.5	0.8
Mai-06	1.0	1.9	0.2	1.6	2.5	0.9
Jun-06	0.0	1.9	-1.4	0.9	2.7	-0.6
Jul-06	0.6	2.3	-0.7	1.6	3.5	0.1
*Ago-06	0.6	2.5	-0.8	1.8	3.9	0.1
* Set-06	0.6	2.7	-1.0	1.9	4.4	-0.1
Out-06	0.8	2.8	-0.8	2.2	4.6	0.2

**NOTAS**

Variação mensal = [ mês n (ano N) / mês n-1 (ano N) \* 100] - 100

Variação homologa = [ mês n (ano N) / mês n (ano N-1) \* 100] - 100

Variação média nos últimos 12 meses = [ [ mês (n-11) + ... + mês (n) ] / [ mês (n-23) + ... + mês (n-12) ] \* 100] - 100

(\*) - Rectificação, em resultado da substituição das estimativas efectuadas para as não respondidas, por respondidas efectivas das empresas, entretanto recebidas e de alteração do deflactor.



ÍNDICES DE EMPREGO, REMUNERAÇÕES E HORAS TRABALHADAS NO COMÉRCIO A RETALHO  
ÍNDICE GERAL E DESAGREGAÇÕES  
BASE 2000=100

M e s e s	ÍNDICE DE EMPREGO			ÍNDICE DE REMUNERAÇÕES			ÍNDICE DE HORAS TRABALHADAS		
	TOTAL	Comércio a retalho de produtos alimentares, bebidas e tabaco	Comércio a retalho de produtos não alimentares	TOTAL	Comércio a retalho de produtos alimentares, bebidas e tabaco	Comércio a retalho de produtos não alimentares	TOTAL	Comércio a retalho de produtos alimentares, bebidas e tabaco	Comércio a retalho de produtos não alimentares
<b>Índices mensais</b>									
Out-05	109.0	108.9	109.1	126.1	126.9	125.7	106.5	108.9	105.0
Nov-05	109.8	110.0	109.7	147.6	150.0	146.4	108.9	112.1	106.9
Dez-05	109.8	109.1	110.3	169.2	153.0	177.6	109.3	112.8	107.1
Jan-06	108.2	107.9	108.4	128.3	129.8	127.5	109.9	112.9	108.1
Fev-06	108.1	108.2	108.1	125.0	128.5	123.2	104.2	108.3	101.6
Mar-06	108.7	108.7	108.7	129.2	133.4	127.0	111.0	113.8	109.3
Abr-06	109.1	109.3	109.0	132.5	140.8	128.2	104.2	109.2	101.1
Mai-06	109.1	109.9	108.7	134.7	138.6	132.6	109.3	112.7	107.2
Jun-06	109.7	110.7	109.1	139.8	139.4	140.0	107.0	111.3	104.4
Jul-06	110.5	111.7	109.7	143.7	141.8	144.6	107.5	112.2	104.6
* Ago-06	110.3	112.4	109.0	135.8	137.1	135.2	105.4	111.3	101.8
* Set-06	109.7	110.8	109.1	131.2	132.7	130.4	106.9	110.3	104.8
Out-06	109.9	111.2	109.1	131.6	135.8	129.5	107.9	111.9	105.5
<b>Varição mensal (%)</b>									
Out-05	0.2	-0.6	0.6	0.9	1.2	0.7	-0.9	-0.5	-1.2
Nov-05	0.8	1.0	0.6	17.0	18.2	16.4	2.3	2.9	1.9
Dez-05	0.0	-0.8	0.5	14.6	2.0	21.4	0.4	0.6	0.2
Jan-06	-1.5	-1.1	-1.7	-24.2	-15.2	-28.2	0.6	0.0	0.9
Fev-06	-0.1	0.3	-0.3	-2.5	-1.0	-3.4	-5.2	-4.0	-6.0
Mar-06	0.5	0.5	0.6	3.3	3.8	3.1	6.6	5.1	7.6
Abr-06	0.3	0.6	0.2	2.6	5.5	1.0	-6.1	-4.0	-7.5
Mai-06	0.0	0.5	-0.3	1.6	-1.5	3.5	4.9	3.2	6.1
Jun-06	0.5	0.7	0.4	3.8	0.6	5.6	-2.1	-1.3	-2.7
Jul-06	0.7	1.0	0.5	2.8	1.7	3.3	0.5	0.8	0.2
* Ago-06	-0.2	0.6	-0.6	-5.4	-3.3	-6.5	-1.9	-0.8	-2.7
* Set-06	-0.5	-1.4	0.1	-3.4	-3.2	-3.6	1.4	-0.9	2.9
Out-06	0.2	0.4	0.0	0.4	2.3	-0.7	1.0	1.4	0.7
<b>Varição homóloga (%)</b>									
Out-05	1.1	2.3	0.4	3.1	6.1	1.5	-0.3	0.5	-0.8
Nov-05	1.0	3.2	-0.3	3.3	5.8	2.0	0.0	2.0	-1.2
Dez-05	0.9	1.7	0.4	2.4	4.8	1.3	0.0	2.0	-1.3
Jan-06	0.6	2.2	-0.4	5.9	7.0	5.3	0.9	1.1	0.7
Fev-06	0.8	1.9	0.2	4.6	6.7	3.5	0.0	0.8	-0.5
Mar-06	0.8	1.7	0.3	6.3	8.0	5.4	1.3	1.3	1.3
Abr-06	0.7	1.8	0.1	4.4	5.3	3.9	-2.4	-0.1	-3.9
Mai-06	0.8	2.1	0.0	7.0	9.9	5.5	1.3	2.3	0.7
Jun-06	1.1	1.9	0.6	5.4	6.4	4.8	0.1	0.9	-0.4
Jul-06	1.4	1.5	1.3	6.5	7.0	6.2	0.6	1.0	0.4
* Ago-06	1.1	1.5	0.8	5.2	6.1	4.8	0.1	0.7	-0.3
* Set-06	0.9	1.2	0.7	4.9	5.8	4.5	-0.6	0.7	-1.4
Out-06	0.9	2.1	0.1	4.4	7.0	3.0	1.4	2.7	0.5
<b>Varição média nos últimos 12 meses (%)</b>									
Out-05	0.8	0.9	0.8	3.2	4.7	2.4	-0.5	-0.1	-0.7
Nov-05	0.9	1.4	0.7	2.9	4.5	2.1	-0.6	0.0	-1.0
Dez-05	1.0	1.6	0.6	2.7	4.7	1.8	-0.6	0.3	-1.2
Jan-06	1.0	1.8	3.8	3.0	5.0	5.8	-0.5	0.5	1.2
Fev-06	1.0	1.9	3.9	3.2	5.4	6.1	-0.4	0.7	1.5
Mar-06	1.0	2.0	3.9	3.5	5.7	6.5	-0.2	0.8	1.6
Abr-06	0.9	2.0	4.0	3.5	5.6	6.3	-0.3	0.8	1.9
Mai-06	0.9	2.1	4.1	3.8	6.0	6.7	-0.2	1.0	2.1
Jun-06	1.0	2.2	4.2	4.1	6.3	7.1	-0.1	1.1	2.3
Jul-06	1.0	2.1	4.1	4.5	6.3	7.1	0.1	1.2	2.5
* Ago-06	1.0	2.0	3.9	4.6	6.4	7.2	0.1	1.1	2.4
* Set-06	0.9	1.9	3.7	4.8	6.6	7.4	0.1	1.1	2.6
Out-06	0.9	1.9	3.7	4.9	6.6	7.4	0.2	1.3	2.8

**NOTAS**

Varição mensal = [ mês n (ano N) / mês n-1 (ano N) \* 100] - 100

Varição homóloga = [ mês n (ano N) / mês n (ano N-1) \* 100] - 100

Varição média nos últimos 12 meses = [ [ mês (n-11) + ... + mês (n) ] / [ mês (n-23) + ... + mês (n-12) ] \* 100 ] - 100

(\*) - Rectificação, em resultado da substituição das estimativas efectuadas para as não respondidas, por respostas efectivas das empresas, entretanto recebidas.

#### Notas Explicativas

Dado os ajustamentos metodológicos no IPC, referenciados no destaque de Janeiro deste indicador, que se traduziram, nomeadamente, na modificação da periodicidade de recolha de preços para alguns produtos da classe do Vestuário e Calçado – adopção da recolha mensal alterando o anterior método de observação dos preços, baseado na rotação trimestral da amostra – de modo a reflectir com maior precisão temporal os efeitos das entradas de novas colecções e das promoções e saldos, efectuaram-se alterações de tratamento a estas classes de modo a não repercutir, nas variações mensais e homólogas, os efeitos daquela alteração metodológica. Em consequência as séries deflacionadas de índices brutos, índices corrigidos dos dias úteis e índices corrigidos dos dias úteis e da sazonalidade são revistas desde Janeiro de 2006.

<sup>(A)</sup> – Ainda que se utilize, por simplificação, a expressão “Vendas”, na realidade a variável observada é o Volume de Negócios, composto pelas vendas e prestações de serviços. Contudo, dadas as características específicas deste sector de actividade, as vendas são a componente mais importante do volume de negócios, pesando cerca de 97,5% do total no ano 2000.

#### Índice de Volume de Negócios no Comércio a Retalho

Os índices de Volume de Negócios no Comércio a Retalho (IVNECR), têm por objectivo mostrar a evolução do mercado de bens e serviços neste sector. Os índices são obtidos com base no Inquérito Mensal ao Comércio – Volume de Negócios e Emprego, realizado por via postal e electrónica (e-mail), junto de 2 347 unidades estatísticas seleccionadas a partir das empresas sedeadas no território nacional, dedicando-se principalmente ao Comércio a Retalho. A taxa de respostas, tendo por base o volume de negócios na amostra, no momento da primeira divulgação, é superior a 85%.

A análise de resultados do presente Destaque foi efectuada tendo por base o índice de volume de negócios deflacionado, corrigido do efeito dos dias úteis e da sazonalidade.

#### Índice de Emprego, Remunerações e Horas Trabalhadas no Comércio a Retalho

Os índices de Emprego, Remunerações e Horas Trabalhadas de Negócios no Comércio a Retalho (IVNECR), têm por objectivo mostrar a evolução do mercado de emprego, dos salários e vencimentos e do volume de trabalho neste sector. Os índices são obtidos com base no Inquérito Mensal ao Comércio – Volume de Negócios e Emprego, realizado por via postal e electrónica (e-mail), junto de 2 347 unidades estatísticas seleccionadas a partir das empresas sedeadas no território nacional dedicando-se principalmente ao Comércio a Retalho. A taxa de respostas, tendo por base o volume de negócios na amostra, no momento da primeira divulgação é superior a 85%.

#### Taxa de variação mensal

A variação mensal compara cada uma das variáveis entre dois meses consecutivos. Embora seja um indicador que permite um acompanhamento corrente do andamento, o cálculo desta taxa de variação é particularmente influenciado por efeitos de natureza sazonal e outros mais específicos localizados num (ou em ambos) dos meses comparados.

#### Taxa de variação homóloga

A variação homóloga compara o nível de cada variável entre o mês corrente e o mesmo mês do ano anterior. Esta taxa de variação é mais “resistente” a oscilações de natureza sazonal podendo, no entanto, ser influenciada por efeitos localizados num mês específico.

#### Taxa de variação média dos últimos doze meses

A variação média dos últimos doze meses compara o nível da variável dos últimos doze meses com os doze meses imediatamente anteriores. Por se tratar de uma média móvel, esta taxa de variação é menos sensível a alterações esporádicas.

O presente destaque incluiu a informação recebida até ao dia 28 de Novembro de 2006, com a taxa de respostas de 95,3%.

Para mais informação relacionada com este assunto, consulte: [http://www.ine.pt/prodserv/quadros/periodo.asp?pub\\_cod=326](http://www.ine.pt/prodserv/quadros/periodo.asp?pub_cod=326)  
[http://www.ine.pt/prodserv/quadros/periodo.asp?pub\\_cod=244](http://www.ine.pt/prodserv/quadros/periodo.asp?pub_cod=244)