

01 de Fevereiro de 2005

## Índices de Emprego, Remunerações e Horas Trabalhadas no Comércio a Retalho Dezembro de 2004

### EM DEZEMBRO O COMÉRCIO A RETALHO MANTÉM A CRIAÇÃO DE EMPREGO

Em Dezembro de 2004, o emprego, as remunerações e o número de horas trabalhadas no comércio a retalho registaram taxas de variação homólogas positivas de 1,0%, 3,1% e 1,6%, respectivamente.

#### EMPREGO

Em Dezembro, o emprego no comércio a retalho aumentou 1,0%, quando comparado com o mês homólogo do ano anterior.

Este comportamento resultou de subidas registadas quer no comércio de *Produtos não alimentares* (1,3%), quer no comércio de *Produtos Alimentares* (0,5%).

No primeiro agrupamento destacaram-se as variações positivas no comércio de *Bens para o Lar* (3,6%), A variação no agrupamento de comércio de *Produtos Alimentares* foi determinada essencialmente pela aceleração registada no comércio em *Estabelecimentos não especializados* (de -2,7% para 0,7%).

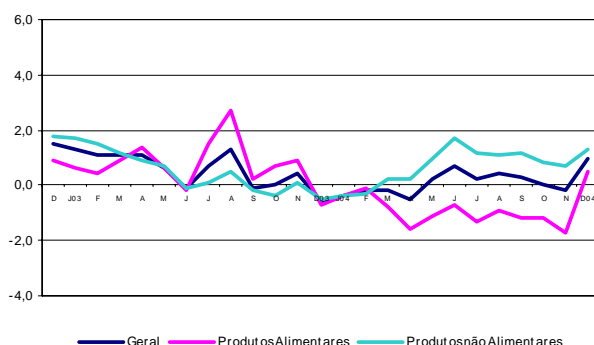
#### REMUNERAÇÕES

Em Dezembro, as remunerações brutas aumentaram 3,1% em termos homólogos. Para esta evolução contribuíram positivamente ambos os agrupamentos, de *Produtos alimentares* e de *Produtos não alimentares*, com crescimentos de 4,1% e de 2,7%, respectivamente.

A nível mais detalhado, salientam-se as subidas no comércio de *Produtos alimentares, bebidas e tabaco em estabelecimentos não especializados* (4,5%), de *Bens para o Lar* (6,7%) e de

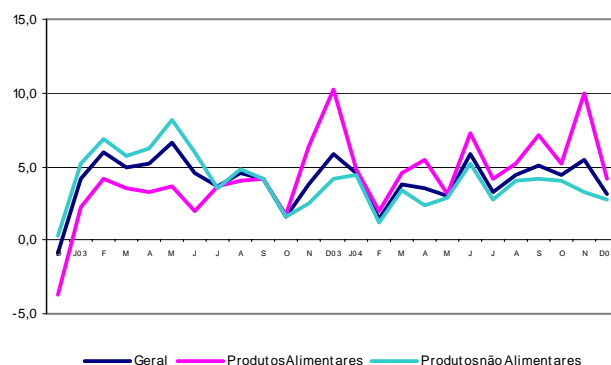
Emprego – Índice Geral e desagregações

Variação homóloga, %



Comparativamente ao mês anterior, o emprego no comércio a retalho registou uma variação positiva de 0,7%.

Remunerações – Índice Geral e desagregações  
Variação homóloga, %



As remunerações em Dezembro, quando comparadas com o mês de Novembro, apresentaram uma variação positiva de 15,6%.

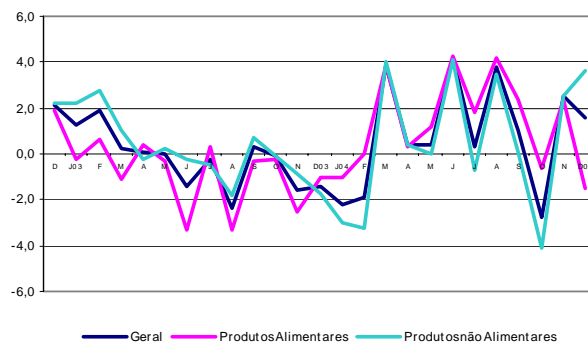
## HORAS TRABALHADAS

Em Dezembro e face ao período homólogo do ano anterior, o volume de trabalho subiu 1,6%.

Esta variação do índice é resultante do crescimento de 3,6% no agrupamento de *Produtos não alimentares*, com um contributo para a variação global de 2.2 pontos percentuais, que se sobrepõe à quebra observada no comércio a retalho de *Produtos alimentares* (-1,5%). A um nível mais detalhado, no agrupamento do comércio de bens alimentares destacou-se a evolução negativa no *comércio de produtos alimentares, bebidas e tabaco em estabelecimentos não especializados* (-1,9%). No agrupamento de *Produtos não alimentares*, destacaram-se as evoluções positivas no comércio de *Livros, jornais e artigos de papelaria e outros produtos novos em estabelecimentos especializados* (6,8%) e de *Bens para lar* (3,9%).

### Horas Trabalhadas – Índice Geral e desagregações

Variação homóloga, %



Face ao mês anterior, o volume de trabalho no comércio a retalho registou uma subida de 1,0%.

**ÍNDICES DE EMPREGO, REMUNERAÇÕES E HORAS TRABALHADAS NO COMÉRCIO A RETALHO**  
**ÍNDICE GERAL E DESAGREGAÇÕES**  
 BASE 2000=100

M e s e s	ÍNDICE DE EMPREGO			ÍNDICE DE REMUNERAÇÕES			ÍNDICE DE HORAS TRABALHADAS		
	TOTAL	Comércio a retalho de produtos alimentares, bebidas e tabaco	Comércio a retalho de produtos não alimentares	TOTAL	Comércio a retalho de produtos alimentares, bebidas e tabaco	Comércio a retalho de produtos não alimentares	TOTAL	Comércio a retalho de produtos alimentares, bebidas e tabaco	Comércio a retalho de produtos não alimentares
<b>Índices mensais</b>									
Jan-04	107,3	106,5	107,9	119,0	118,7	119,2	108,4	110,6	107,0
Fev-04	107,1	106,6	107,4	116,4	118,2	115,5	103,8	106,8	102,0
Mar-04	107,2	106,2	107,8	118,7	119,7	118,2	111,3	113,1	110,2
Abr-04	107,1	106,3	107,7	122,0	126,0	119,9	108,0	110,4	106,5
Mai-04	107,5	106,6	108,1	121,9	120,9	122,4	108,1	110,5	106,5
Jun-04	107,9	107,2	108,3	130,3	128,3	131,3	107,7	110,0	106,3
Jul-04	108,2	108,7	107,9	131,1	126,6	133,4	109,4	112,9	107,2
Ago-04	108,1	108,5	107,8	124,3	124,5	124,1	106,1	109,7	103,9
Set-04	108,0	107,6	108,3	122,2	123,8	121,4	108,1	109,4	107,3
* Out-04	108,2	107,6	108,6	121,7	121,9	121,6	107,5	109,7	106,2
* Nov-04	108,7	107,8	109,2	141,8	144,5	140,3	109,7	111,6	108,5
Dez-04	109,5	108,6	110,0	163,8	147,3	172,5	110,8	111,0	110,7
<b>Varição mensal (%)</b>									
Jan-04	-1,0	-1,4	-0,7	-25,1	-16,2	-29,1	-0,6	-1,7	0,2
Fev-04	-0,2	0,1	-0,4	-2,2	-0,4	-3,1	-4,2	-3,5	-4,7
Mar-04	0,1	-0,4	0,3	2,0	1,3	2,4	7,2	5,9	8,1
Abr-04	0,0	0,1	-0,1	2,8	5,3	1,4	-3,0	-2,4	-3,4
Mai-04	0,3	0,3	0,3	-0,1	-4,0	2,1	0,1	0,1	0,0
Jun-04	0,3	0,5	0,2	6,9	6,1	7,3	-0,3	-0,5	-0,3
Jul-04	0,3	1,4	-0,4	0,6	-1,3	1,6	1,5	2,7	0,8
Ago-04	-0,1	-0,1	0,0	-5,2	-1,7	-7,0	-3,0	-2,8	-3,1
Set-04	-0,1	-0,9	0,4	-1,6	-0,5	-2,2	1,9	-0,2	3,3
* Out-04	0,2	0,0	0,3	-0,5	-1,6	0,1	-0,5	0,2	-1,0
* Nov-04	0,5	0,3	0,6	16,5	18,6	15,4	2,0	1,7	2,1
Dez-04	0,7	0,7	0,8	15,6	1,9	22,9	1,0	-0,6	2,0
<b>Varição homologa (%)</b>									
Jan-04	-0,4	-0,4	-0,4	4,5	4,8	4,4	-2,2	-1,0	-3,0
Fev-04	-0,2	-0,1	-0,3	1,5	2,0	1,2	-1,9	0,0	-3,2
Mar-04	-0,2	-0,8	0,2	3,8	4,5	3,4	3,9	3,9	4,0
Abr-04	-0,5	-1,6	0,2	3,5	5,5	2,4	0,4	0,3	0,4
Mai-04	0,2	-1,1	1,0	3,0	3,1	2,9	0,4	1,2	0,0
Jun-04	0,7	-0,7	1,7	5,9	7,3	5,2	4,2	4,3	4,1
Jul-04	0,2	-1,3	1,2	3,2	4,1	2,7	0,3	1,8	-0,7
Ago-04	0,4	-0,9	1,1	4,4	5,2	4,0	3,8	4,2	3,5
Set-04	0,3	-1,2	1,2	5,1	7,1	4,1	1,0	2,4	0,1
* Out-04	0,0	-1,2	0,8	4,4	5,2	4,0	-2,8	-0,6	-4,1
* Nov-04	-0,2	-1,7	0,7	5,5	10,0	3,2	2,5	2,4	2,5
Dez-04	1,0	0,5	1,3	3,1	4,1	2,7	1,6	-1,5	3,6
<b>Varição média nos últimos 12 meses (%)</b>									
Jan-04	0,4	0,7	0,3	4,6	4,4	4,8	-0,6	-1,0	-0,3
Fev-04	0,3	0,6	0,1	4,3	4,2	4,3	-0,9	-1,0	-0,8
Mar-04	0,2	0,5	0,1	4,2	4,3	4,1	-0,6	-0,6	-0,6
Abr-04	0,1	0,2	0,0	4,0	4,5	3,8	-0,6	-0,6	-0,5
Mai-04	0,1	0,1	0,0	3,8	4,4	3,4	-0,5	-0,5	-0,5
Jun-04	0,1	0,0	0,2	3,9	4,8	3,4	-0,1	0,1	-0,2
Jul-04	0,1	-0,2	0,3	3,8	4,9	3,3	0,0	0,2	-0,2
Ago-04	0,0	-0,5	0,3	3,8	5,0	3,2	0,5	0,9	0,2
Set-04	0,0	-0,6	0,4	3,9	5,2	3,2	0,5	1,1	0,2
* Out-04	0,0	-0,7	0,5	4,1	5,5	3,4	0,3	1,0	-0,2
* Nov-04	0,0	-1,0	0,6	4,3	5,8	3,5	0,6	1,5	0,1
Dez-04	0,1	-0,9	0,7	4,0	5,3	3,3	0,9	1,4	0,5

**NOTAS**

Variação mensal = [ mês n (ano N) / mês n-1 (ano N) \* 100 ] - 100

Variação homologa = [ mês n (ano N) / mês n (ano N-1) \* 100 ] - 100

Variação média nos últimos 12 meses = [ [ mês (n-11) + ... + mês (n) ] / [ mês (n-23) + ... + mês (n-12) ] \* 100 ] - 100

(\*) - Rectificação, em resultado da substituição das estimativas efectuadas para as não respostas, por respostas efectivas das empresas, entretanto recebidas.



## Notas Explicativas

### Índice de Emprego, Remunerações e Horas Trabalhadas no Comércio a Retalho

Os índices de Emprego, Remunerações e Horas Trabalhadas de Negócios no Comércio a Retalho (IVNECR), têm por objectivo mostrar a evolução do mercado de emprego, dos salários e vencimentos e do volume de trabalho neste sector. Os índices são obtidos com base no Inquérito Mensal ao Comércio – Volume de Negócios e Emprego, realizado por via postal e electrónica (e-mail), junto de 2 347 unidades estatísticas seleccionadas a partir das empresas sediadas no território nacional dedicando-se principalmente ao Comércio a Retalho. A taxa de respostas, tendo por base o volume de negócios na amostra, no momento da primeira divulgação é superior a 85%.

### Taxa de variação mensal

A variação mensal compara cada uma das variáveis entre dois meses consecutivos. Embora seja um indicador que permite um acompanhamento corrente do andamento, o cálculo desta taxa de variação é particularmente influenciado por efeitos de natureza sazonal e outros mais específicos localizados num (ou em ambos) dos meses comparados.

### Taxa de variação homóloga

A variação homóloga compara o nível de cada variável entre o mês corrente e o mesmo mês do ano anterior. Esta taxa de variação é mais “resistente” a oscilações de natureza sazonal podendo, no entanto, ser influenciada por efeitos localizados num mês específico.

### Taxa de variação média dos últimos doze meses

A variação média dos últimos doze meses compara o nível da variável dos últimos doze meses com os doze meses imediatamente anteriores. Por se tratar de uma média móvel, esta taxa de variação é menos sensível a alterações esporádicas.

O presente destaque incluiu a informação recebida até ao dia 27 de Janeiro de 2004, com uma taxa de resposta de 87,7%.

Para mais informação relacionada com este assunto, consulte: [http://www.ine.pt/prodserv/quadros/periodo.asp?pub\\_cod=326](http://www.ine.pt/prodserv/quadros/periodo.asp?pub_cod=326)