



30 de novembro de 2021
ATIVIDADE TURÍSTICA
Outubro de 2021 – Estatísticas rápidas

DORMIDAS NO ALENTEJO E RA MADEIRA SUPERARAM OS NÍVEIS DE OUTUBRO DE 2019

O setor do alojamento turístico¹ registou 2,1 milhões de hóspedes e 5,5 milhões de dormidas em outubro de 2021, correspondendo a aumentos² de 115,5% e 139,0%, respetivamente (+52,3% e +58,5% em setembro, pela mesma ordem). Os níveis atingidos em outubro de 2021 foram, no entanto, inferiores aos observados em outubro de 2019, tendo diminuído o número de hóspedes e de dormidas, -14,6% e -13,5%, respetivamente.

Em outubro, o mercado interno contribuiu com 2,0 milhões de dormidas e aumentou 65,4%, continuando a superar os níveis do período homólogo de 2019 (+28,2%). As dormidas de não residentes totalizaram 3,5 milhões, o valor mais elevado desde outubro de 2019, tendo triplicado face a outubro de 2020 (+216,6%), mas decresceram 26,7% face a outubro de 2019.

Em outubro, registaram-se aumentos das dormidas em todas as regiões. Comparando com outubro de 2019, destacaram-se os crescimentos no Alentejo (+14,9%) e RA Madeira (+3,9%), enquanto as restantes regiões registaram decréscimos.

As dormidas registadas nos primeiros dez meses de 2021 aumentaram 31,0% (+31,9% nos residentes e +30,0% nos não residentes). Comparando com o mesmo período de 2019, as dormidas diminuíram 49,9% (-11,0% nos residentes e -66,3% nos não residentes).

Em outubro, 24,2% dos estabelecimentos de alojamento turístico estiveram encerrados ou não registaram movimento de hóspedes (20,5% em setembro).

Figura 1. Resultados gerais do setor de alojamento turístico

Estabelecimentos de alojamento turístico	Unidade	Set-21		Out-21		Jan - Out		
		Valor	Tvh (%)	Valor	Tvh (%)	2019	2020	2021
Hóspedes	10³	2 059,1	52,3	2 134,6	115,5	23 808,4	9 583,4	11 965,5
Residentes em Portugal	"	1 084,5	23,1	1 005,8	57,3	9 178,3	5 897,7	7 258,4
Residentes no estrangeiro	"	974,6	107,0	1 128,8	221,6	14 630,1	3 685,7	4 707,1
Dormidas	10³	5 603,6	58,5	5 498,0	139,0	62 571,1	23 924,9	31 342,1
Residentes em Portugal	"	2 539,8	25,5	1 951,1	65,4	18 518,2	12 488,9	16 476,4
Residentes no estrangeiro	"	3 063,8	102,8	3 546,9	216,6	44 052,8	11 436,0	14 865,7
Estada média	nº noites	2,72	4,1	2,58	10,9	2,63	2,50	2,62
Residentes em Portugal	"	2,34	2,0	1,94	5,1	2,02	2,12	2,27
Residentes no estrangeiro	"	3,14	-2,0	3,14	-1,5	3,01	3,10	3,16

¹Séries mensais que incluem três segmentos de alojamento: hotelaria (hotéis, hotéis-apartamentos, apartamentos turísticos, aldeamentos turísticos, pousadas e quintas da Madeira), alojamento local com 10 ou mais camas (de acordo com o limiar estatístico previsto no Regulamento UE 692/2011) e turismo no espaço rural/de habitação.

² Salvo indicação em contrário, as taxas de variação apresentadas neste destaque correspondem a taxas de variação homóloga.



Hóspedes e dormidas mantiveram crescimento, embora com redução face ao período homólogo de 2019

Em outubro de 2021, o setor do alojamento turístico registou 2,1 milhões de hóspedes e 5,5 milhões de dormidas, correspondendo a crescimentos de 115,5% e 139,0%, respetivamente (+52,3% e +58,5% em setembro, pela mesma ordem). Face ao mês de outubro de 2019, os hóspedes diminuíram 14,6% e as dormidas decresceram 13,5%.

As dormidas na hotelaria (83,5% do total) aumentaram 146,3% (-13,6% face a outubro de 2019). As dormidas nos estabelecimentos de alojamento local (peso de 12,8% do total) cresceram 118,9% (-21,4% face ao mesmo mês de 2019) e as de turismo no espaço rural e de habitação (quota de 3,7%) aumentaram 76,5% (+34,6% face a outubro de 2019).

Figura 2. Dormidas nos estabelecimentos de alojamento turístico, por segmento

Tipo de estabelecimento e categoria	Set-21	Out-21	Jan - Out		
			2019	2020	2021
Total	5 603,6	5 498,0	62 571,1	23 924,9	31 342,1
Hotelaria	4 609,2	4 593,5	51 705,5	19 470,0	25 270,6
Hotéis	3 273,7	3 386,0	36 891,6	13 714,8	18 048,7
*****	687,0	726,0	7 133,9	2 356,8	3 715,9
****	1 583,5	1 620,9	18 039,3	6 468,7	8 536,7
***	727,6	758,4	8 214,9	3 420,1	4 116,6
** / *	275,6	280,8	3 503,5	1 469,2	1 679,6
Hotéis - apartamentos	665,5	608,6	7 185,3	2 708,2	3 377,7
*****	92,3	94,3	952,9	355,9	505,5
****	477,2	440,6	4 953,8	1 916,8	2 362,0
*** / **	96,0	73,6	1 278,6	435,4	510,1
Pousadas e quintas da Madeira	65,6	65,3	710,0	246,0	334,9
Apartamentos turísticos	405,9	321,3	4 596,9	1 720,9	2 191,3
Aldeamentos turísticos	198,5	212,2	2 321,7	1 080,1	1 317,9
Alojamento local	745,0	703,8	9 067,6	3 246,3	4 429,1
Turismo no espaço rural e de habitação	249,5	200,8	1 798,0	1 208,6	1 642,3

Em outubro, 24,2% dos estabelecimentos de alojamento turístico estiveram encerrados ou não registaram movimento de hóspedes (20,5% em setembro).

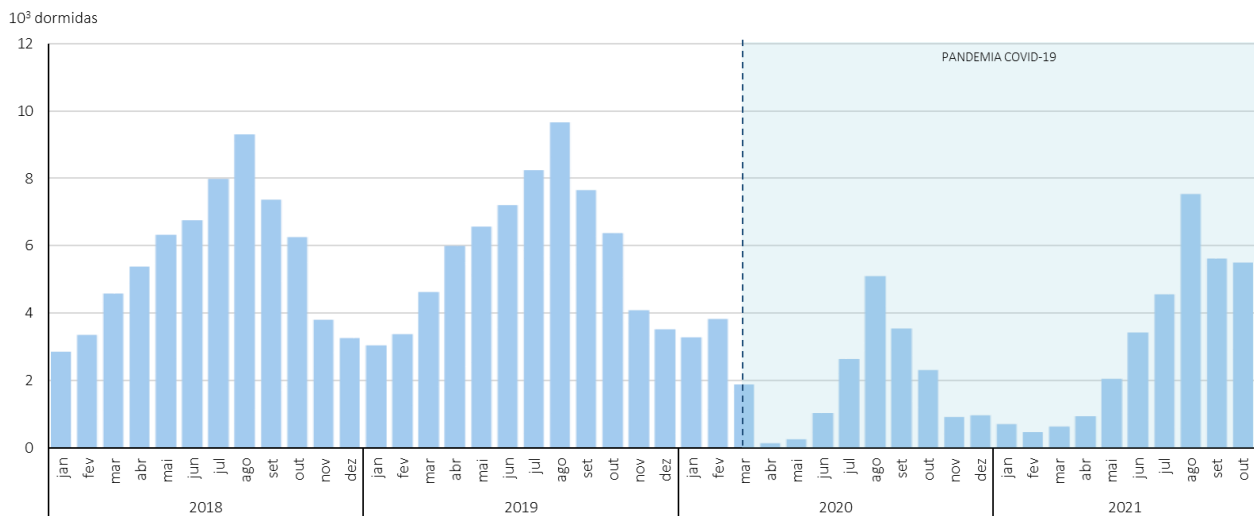
Mercados externos predominaram em outubro

Em outubro, o mercado interno contribuiu com 2,0 milhões de dormidas e aumentou 65,4%. Os mercados externos predominaram (peso de 64,5%) e totalizaram 3,5 milhões de dormidas (+216,6%).

Comparando com o mês de outubro de 2019, observou-se um crescimento de 28,2% nas dormidas de residentes e um decréscimo de 26,7% nas de não residentes.



Figura 3. Dormidas nos estabelecimentos de alojamento turístico, por mês

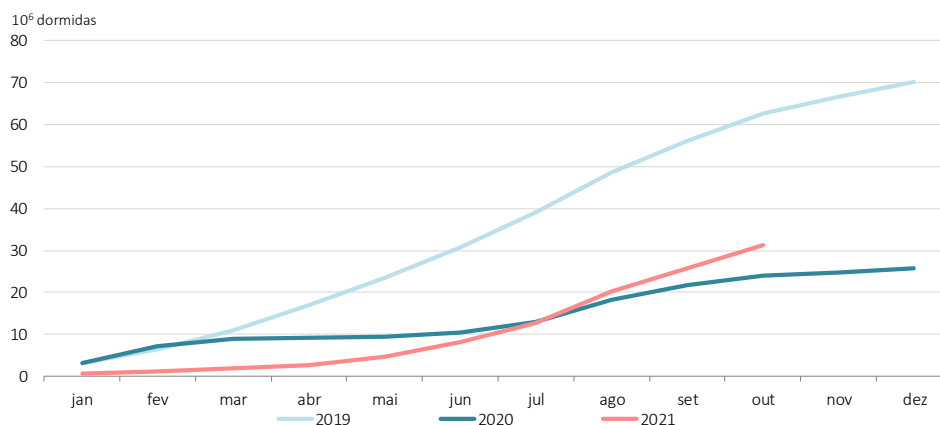


Nos primeiros dez meses do ano, verificou-se um aumento de 31,0% das dormidas totais (+31,9% nos residentes e +30,0% nos não residentes). Comparando com o mesmo período de 2019, as dormidas diminuíram 49,9% (-11,0% nos residentes e -66,3% nos não residentes).

Entre janeiro e outubro de 2021, as dormidas de residentes representaram 52,6% do total, significativamente acima da quota verificada em 2019 (29,6% do total).

Figura 4. Dormidas nos estabelecimentos de alojamento turístico, por mês

Valores acumulados





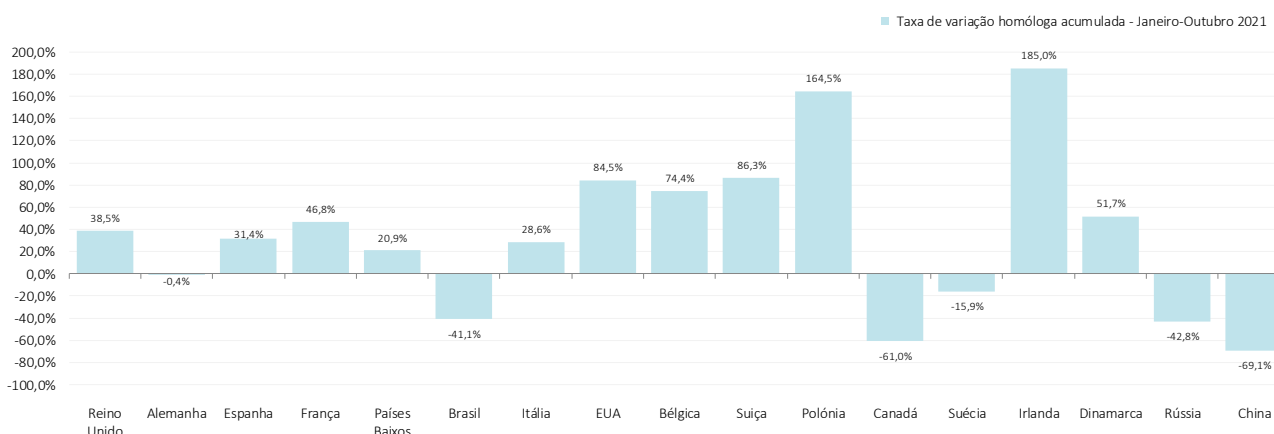
Mercados irlandês, polaco, suíço e norte americano com crescimento expressivo entre janeiro e outubro

A totalidade dos dezassete principais mercados emissores³ registou aumentos em outubro, tendo representado 89,4% das dormidas de não residentes nos estabelecimentos de alojamento turístico neste mês.

Em outubro, o mercado britânico representou 19,1% do total de dormidas de não residentes, seguindo-se os mercados alemão (quota de 14,9%), espanhol (11,7%) e francês (9,8%).

Nos primeiros dez meses de 2021, os principais crescimentos registaram-se nos mercados irlandês (+185,0%), polaco (+164,5%), suíço (+86,3%), norte americano (+84,5%) e belga (+74,4%). As maiores diminuições verificaram-se nos mercados chinês (-69,1%), canadiano (-61,0%), russo (-42,8%) e brasileiro (-41,1%).

Figura 5. Dormidas nos estabelecimentos de alojamento turístico por principais (17) mercados emissores:
Taxa de variação homóloga acumulada



Dormidas no Alentejo e RA Madeira aumentaram face a 2019

Em outubro, registaram-se aumentos das dormidas em todas as regiões. O Algarve concentrou 29,0% das dormidas em outubro, seguindo-se a AM Lisboa (24,1%), o Norte (16,0%) e a RA Madeira (11,9%).

Comparando com o mês de outubro de 2019, destacaram-se os crescimentos no Alentejo (+14,9%) e RA Madeira (+3,9%), enquanto nas restantes regiões se registaram decréscimos.

Nos primeiros dez meses do ano, todas as regiões apresentaram acréscimos no número de dormidas, com realce para as evoluções apresentadas pela RA Açores (+114,0%) e RA Madeira (+59,1%). Os acréscimos foram generalizados às dormidas de residentes, com destaque para a RA Madeira (+106,6%), RA Açores (+97,6%) e Algarve (+35,7%) e também às de não residentes (com o maior aumento na RA Açores: +150,6%).

³ Com base nos resultados de dormidas em 2020.



Figura 6. Dormidas nos estabelecimentos de alojamento turístico,
por região NUTS II

NUTS II	Total de dormidas				Dormidas de residentes				Dormidas de não residentes			
	Out-21	Jan - Out			Out-21	Jan - Out			Out-21	Jan - Out		
		2019	2020	2021		2019	2020	2021		2019	2020	2021
Portugal	5 498.0	62 571.1	23 924.9	31 342.1	1 951.1	18 518.2	12 488.9	16 476.4	3 546.9	44 052.8	11 436.0	14 865.7
Norte	882.2	9 436.4	4 032.0	5 034.8	420.7	3 675.7	2 489.4	2 997.6	461.5	5 760.7	1 542.6	2 037.3
Centro	583.4	6 270.4	3 083.4	3 768.8	399.9	3 430.3	2 383.4	2 857.1	183.5	2 840.1	700.0	911.7
AM Lisboa	1 324.5	16 142.3	4 799.0	5 893.2	342.0	3 286.1	1 680.3	2 180.8	982.5	12 856.2	3 118.7	3 712.4
Alentejo	274.3	2 628.9	1 682.2	2 050.1	198.5	1 718.1	1 369.9	1 656.8	75.8	910.8	312.3	393.3
Algarve	1 593.1	19 511.8	7 555.5	9 862.8	348.2	4 696.3	3 682.3	4 995.2	1 244.9	14 815.4	3 873.1	4 867.6
RA Açores	186.1	2 077.9	585.3	1 252.9	111.3	879.8	403.5	797.2	74.9	1 198.0	181.8	455.7
RA Madeira	654.4	6 503.4	2 187.5	3 479.5	130.6	831.8	480.1	991.8	523.8	5 671.6	1 707.4	2 487.7

Estada média aumentou

Em outubro, a estada média nos estabelecimentos de alojamento turístico (2,58 noites) aumentou 10,9% (+4,1% em setembro). A estada média dos residentes (1,94 noites) cresceu 5,1% e a dos não residentes (3,14 noites) diminuiu 1,5%.

Figura 7. Estada média nos estabelecimentos de alojamento turístico,
por região NUTS II

NUTS II	Estada média			
	Out-21		Jan - Out 21	
	Nº de noites	Tvh (%)	Nº de noites	Tvh (%)
Portugal	2,58	10,9	2,62	4,9
Norte	1,82	7,7	1,84	3,3
Centro	1,72	1,0	1,85	3,6
AM Lisboa	2,34	13,6	2,27	4,4
Alentejo	1,91	4,9	2,10	2,0
Algarve	3,98	13,5	4,02	0,8
RA Açores	2,95	9,6	2,96	6,8
RA Madeira	4,79	10,9	4,67	-0,7



NOTA METODOLÓGICA

Em 2020, no contexto da pandemia COVID-19, o INE passou a divulgar uma estimativa rápida da atividade turística, antecipando em 15 dias a divulgação de dados de hóspedes e de dormidas nos estabelecimentos de alojamento turístico. As revisões ocorridas com a publicação de resultados posteriores não se têm revelado significativas, pelo que, a partir da divulgação dos dados de janeiro de 2021, o INE antecipa em 15 dias a divulgação dos dados preliminares da atividade turística, passando assim a divulgar estatísticas rápidas, a 30 dias, dos principais indicadores (hóspedes, dormidas, com desagregação por residentes e não residentes e principais países). Mantém-se a divulgação de resultados a 45 dias, com maior desagregação geográfica, com os restantes indicadores – nomeadamente taxa de ocupação, proveitos, RevPAR e ADR – e considerando a informação relativa à generalidade dos meios de alojamento (incluindo campismo e colónias de férias e pousadas da juventude).

As fontes utilizadas neste Destaque são: Inquérito à Permanência de Hóspedes na Hotelaria e outros alojamentos.

A informação divulgada neste Destaque diz respeito aos estabelecimentos em atividade em cada período de referência e considera:

- 2021 – Janeiro a setembro: resultados provisórios; outubro: resultados preliminares.

Entre os resultados preliminares, provisórios e definitivos, ocorrem revisões em função da substituição de respostas provisórias por definitivas e principalmente pela substituição de imputação de não respostas por respostas efetivas. Entre as respostas efetivas incluem-se casos de suspensões de atividade (sazonal, temporária de outra natureza ou definitiva) não comunicadas atempadamente, implicando a substituição de estimativas por resultados nulos, situação com maior ocorrência em época baixa.

Hóspede – Indivíduo que efetua pelo menos uma dormida num estabelecimento de alojamento turístico.

Dormida – permanência de um indivíduo num estabelecimento que fornece alojamento, por um período entre as 12 horas de um dia e as 12 horas do dia seguinte.

Estada média – relação entre o número de dormidas e o número de hóspedes que deram origem a essas dormidas, no período de referência.

Hotelaria – Estão incluídos: hotéis, hotéis-apartamentos, pousadas, quintas da Madeira, apartamentos e aldeamentos turísticos.

Alojamento local (AL) – Estabelecimento que presta serviços de alojamento temporário mediante remuneração, nomeadamente a turistas, e reúne os requisitos previstos na legislação em vigor, com exclusão dos requisitos específicos dos empreendimentos turísticos. Pode assumir as modalidades de moradias, apartamentos, estabelecimentos de hospedagem (incluindo os *hostels*). Nota: Incluem-se as pensões, albergarias, motéis e estalagens anteriormente classificadas como Outros alojamentos turísticos. São considerados apenas os estabelecimentos de alojamento local com 10 ou mais camas, de acordo com o limiar estatístico previsto no Regulamento UE 692/2011.

Turismo no espaço rural (TER) – estabelecimentos que se destinam a prestar serviços de alojamento a turistas em espaços rurais, dispendo para o seu funcionamento de um adequado conjunto de instalações, estruturas,



equipamentos e serviços complementares, de modo a preservar e valorizar o património arquitetónico, histórico, natural e paisagístico da respetiva região.

Turismo de habitação (TH) – estabelecimentos de natureza familiar, instalados em imóveis antigos particulares, nomeadamente palácios e solares, em função do seu valor arquitetónico, histórico ou artístico, podendo localizar-se em espaços rurais ou urbanos.

Quinta da Madeira – estabelecimento num ou mais prédios preexistentes, de características e valor arquitetónico, patrimonial e cultural alusivos ao passado histórico da Madeira.

Variações homólogas mensais – comparação entre o nível de cada variável no mês de referência e no mesmo mês do ano anterior. O cálculo das variações homólogas é efetuado tendo por base os valores em unidades, ainda que visíveis em milhares.

SIGLAS E DESIGNAÇÕES

Tvh: Taxa de variação homóloga.

V.Hom. (p.p.): Variação homóloga em diferença (pontos percentuais).

Para efeitos de simplificação, poderá ser utilizado o termo “estrangeiro” em vez de “não residente”.

INFORMAÇÃO DISPONIBILIZADA

Com a publicação deste destaque são disponibilizados, para além dos ficheiros anexos ao próprio destaque, os seguintes indicadores no portal do INE:

[Hóspedes \(N.º\) nos estabelecimentos de alojamento turístico por Localização geográfica \(NUTS - 2013\) e Tipo \(alojamento turístico\); Mensal](#)

[Dormidas \(N.º\) nos estabelecimentos de alojamento turístico por Localização geográfica \(NUTS - 2013\) e Tipo \(alojamento turístico\); Mensal](#)

[Hóspedes \(N.º\) nos estabelecimentos de alojamento turístico por Local de residência \(Portugal, Estrangeiro\); Mensal](#)

[Dormidas \(N.º\) nos estabelecimentos de alojamento turístico por Local de residência \(Portugal, Estrangeiro\); Mensal](#)

Poderá consultar mais informação estatística sobre o tema do [Turismo no portal do INE](#).

Data do próximo destaque mensal – 15 de dezembro de 2021

Data da próxima estatística rápida – 3 de janeiro de 2022
