

Índices de Volume de Negócios, Emprego, Remunerações e Horas Trabalhadas nos Serviços
Maio de 2021

Volume de Negócios nos Serviços¹ cresceu 30,5% em relação a maio de 2020, mas situou-se 11,1% abaixo do resultado de maio de 2019

O índice de volume de negócios nos serviços apresentou uma variação homóloga nominal de 30,5% em maio, inferior em 12,7 pontos percentuais (p.p.) face à taxa observada no mês precedente. Note-se que estes aumentos acentuados refletem um efeito base, dado que a comparação incide em meses de 2020 muito afetados pela pandemia. Em relação a maio de 2019, o índice diminuiu 11,1%.

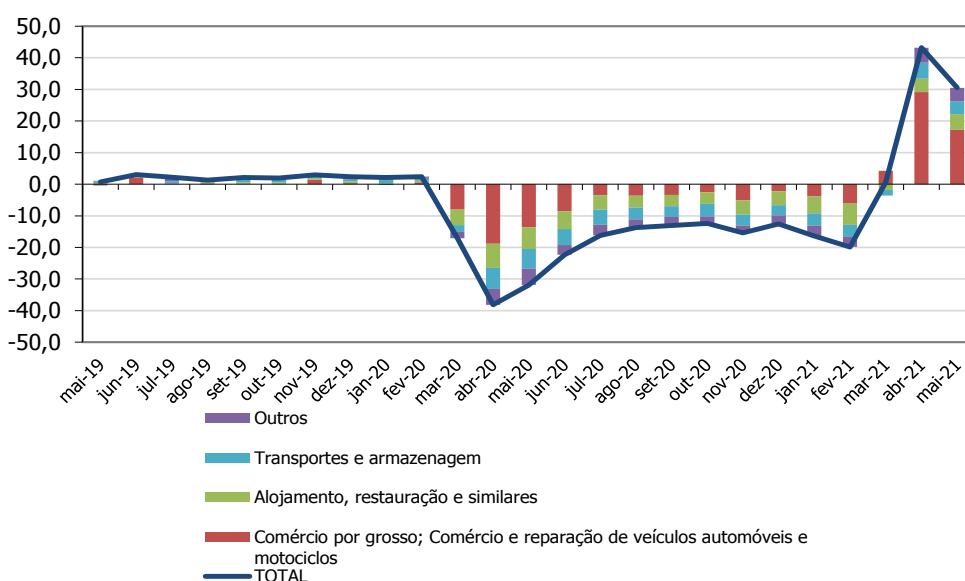
A variação em cadeia do índice global foi 0,8%, desacelerando face a abril (variação de 5,4%). O índice da secção *Alojamento, restauração e similares* acelerou de forma expressiva, passando de uma taxa de variação em cadeia de 27,9% em abril para 38,5% em maio.

Os índices de emprego, de remunerações e de horas trabalhadas ajustado de efeitos de calendário, apresentaram variações homólogas de -0,9%, 10,0% e 24,0%, respetivamente (-3,4%, 4,9% e 19,8% em abril, pela mesma ordem).

Volume de Negócios

O índice de volume de negócios nos serviços registou uma variação homóloga de 30,5% em maio, 12,7 pontos percentuais (p.p.) superior à observada no mês anterior. Esta evolução reflete em larga medida um efeito de base, dado que a comparação incide em meses de 2020 muito afetados pela pandemia, com o valor do índice a situar-se em 80,9 em maio de 2020. Comparativamente com maio de 2019, o índice diminuiu 11,1%. O índice não ajustado de sazonalidade e de efeitos de calendário passou de uma variação de 47,1% em abril, para 36,3% no mês em análise.

Volume de Negócios – Índice Total e Secções
Taxa de variação homóloga e principais contributos (p.p.)



¹ Dados nominais ajustados dos efeitos de calendário e da sazonalidade.

Todas as secções contribuíram positivamente para a variação do índice total, sendo de destacar:

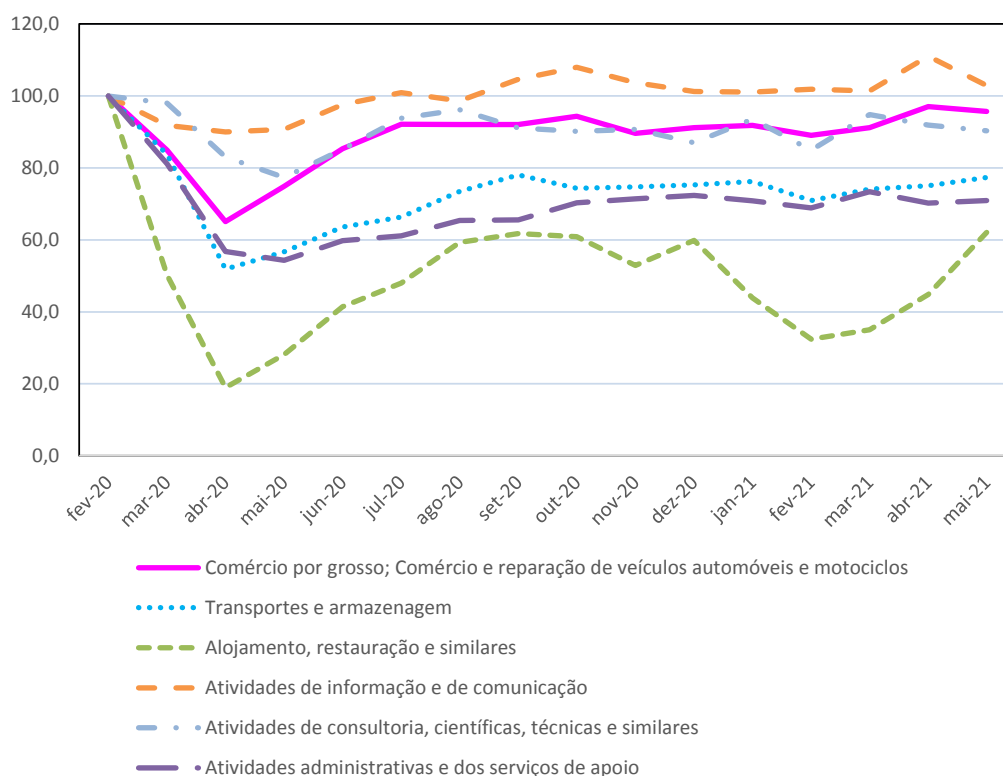
- O *Comércio por grosso; comércio e reparação de veículos automóveis e motociclos*, com um contributo de 17,2 p.p., o maior para o resultado agregado, originado pela variação homóloga de 27,7% (49,0% em abril). Ainda assim, o índice encontra-se 3,4% abaixo de maio de 2019. Note-se que o *Comércio por grosso* apresentou uma variação de 19,6%, taxa inferior em 13,9 p.p. à observada no período precedente. Já o *Comércio, manutenção e reparação de veículos automóveis e motociclos* registou um crescimento de 66,4% (148,8% em abril);
- O *Alojamento, restauração e similares* com uma variação de 120,6% (136,0% no período anterior), originou um contributo de 5,0 p.p., tendo sido a segunda secção mais influente.
- Os *Transportes e armazenagem*, com uma variação de 36,4% (44,7% no período anterior), originou um contributo de 4,1 p.p.. Nesta secção importa destacar a continuação da forte recuperação dos *Transportes aéreos*, com uma variação homóloga de 135,1% (102,3% em abril). O índice desta divisão é ainda inferior em 64,0% a maio de 2019.

Volume de Negócios – Índice Total e Secções

	Principais contributos para a variação homóloga do índice total (p.p.)					
	dez-20	jan-21	fev-21	mar-21	abr-21	mai-21
Comércio por grosso; Comércio e reparação de veículos automóveis e motociclos	-2,3	-3,9	-6,1	4,3	29,2	17,2
Transportes e armazenagem	-3,2	-3,9	-3,9	-1,6	5,1	4,1
Alojamento, restauração e similares	-4,4	-5,3	-6,7	-1,8	4,2	5,0
Atividades de informação e de comunicação	0,4	-0,1	0,1	0,7	2,2	1,1
Atividades de consultoria, científicas, técnicas e similares	-1,1	-1,1	-1,2	-0,3	1,1	1,5
Atividades administrativas e dos serviços de apoio	-1,9	-2,1	-2,1	-0,6	1,5	1,7
TOTAL	-12,5	-16,4	-19,9	0,7	43,2	30,5

Como se pode observar no gráfico seguinte, e tendo por referência fevereiro de 2020, o último mês pré-pandemia, em maio de 2021 o *Alojamento, restauração e similares* continuou a apresentar a maior redução de atividade, superior a 30%. Os *Transportes e armazenagem e as Atividades administrativas e dos serviços de apoio* ainda se mantêm mais de 20% abaixo do nível de atividade pré-pandemia. O *Comércio por grosso; reparação de veículos automóveis e motociclos* (exceto retalho) e *as Atividades de consultoria, científicas, técnicas e similares* apresentam um volume de negócios ainda abaixo de 2020. As *Atividades de informação e comunicação* são as únicas cujo desempenho em abril de 2021 está acima do nível de atividade pré-pandemia.

**Volume de Negócios – Índice Total e Secções
(fevereiro 2020=100)**

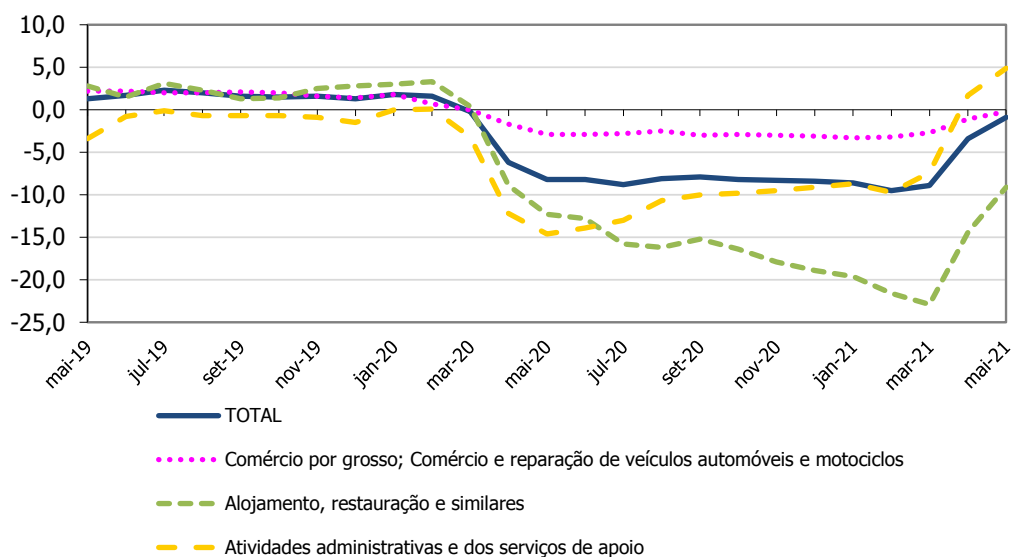


A variação mensal do índice de volume de negócios foi 0,8% (5,4% em abril). O índice da secção *Alojamento, restauração e similares* acelerou de forma expressiva, passando de uma taxa de variação em cadeia de 27,9% em abril para 38,5% em maio.

Emprego

O índice de emprego nos serviços registou uma contração homóloga de 0,9% em maio (-3,4% em abril).

Emprego – Índice Total e Secções
Variações Homólogas, %

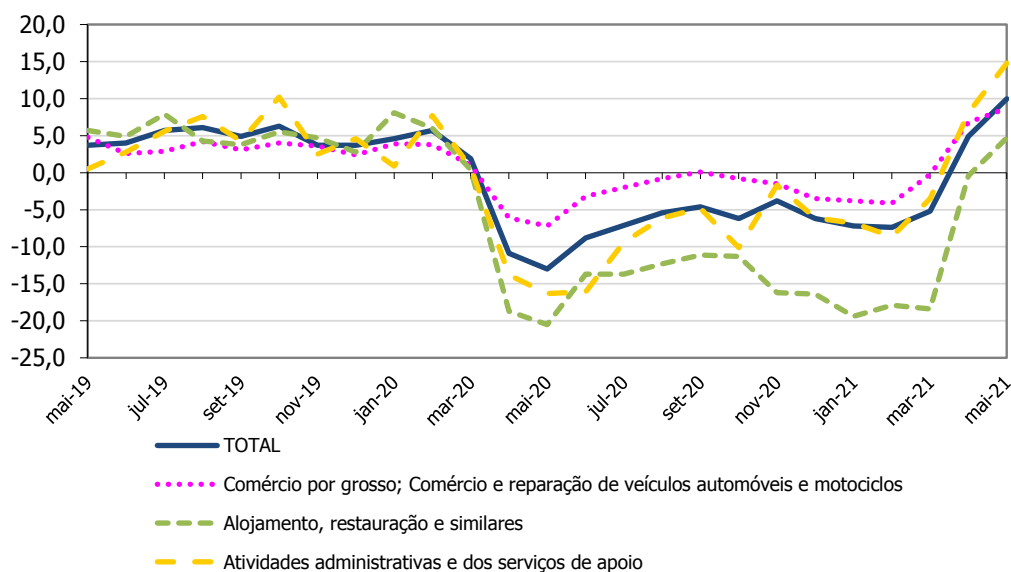


A variação mensal do índice de emprego passou de 0,8% em abril para 1,3% em maio. Nos mesmos meses do ano anterior estas variações situaram-se, respetivamente, em -5,0% e -1,3%.

Remunerações

Em termos homólogos, o índice de remunerações efetivamente pagas passou de uma variação de 4,9% em abril para 10,0% no período em análise, em larga medida influenciada pelo efeito base, pois o índice situou-se 4,3% abaixo de maio de 2019.

Remunerações – Índice Total e Secções
Variações Homólogas, %

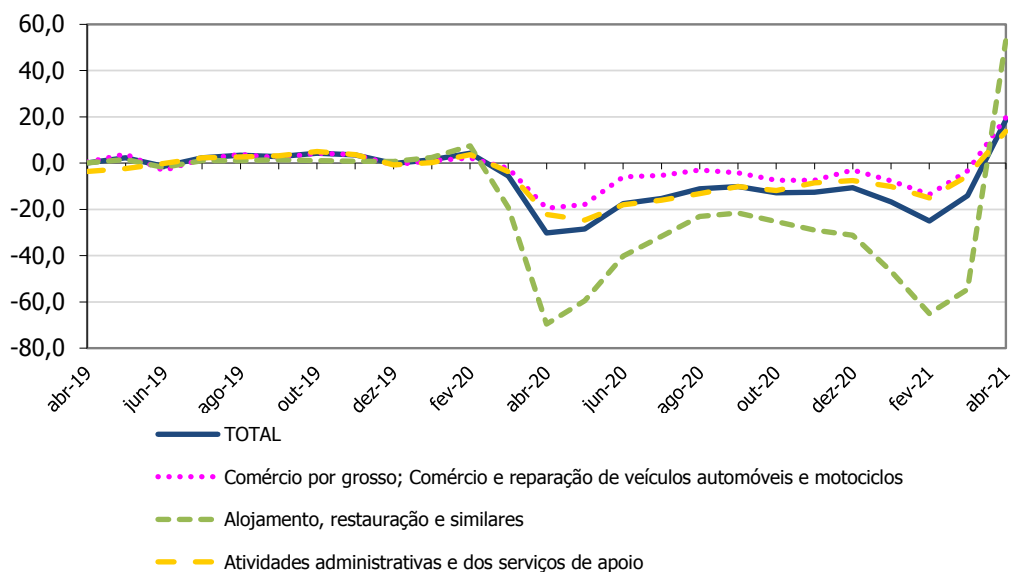


Face ao mês anterior, o índice de remunerações nos serviços teve uma variação de 5,3% (0,5% em maio de 2020).

Horas Trabalhadas

O índice de volume de trabalho, medido pelas horas trabalhadas e ajustado dos efeitos de calendário, cresceu 24,0% em termos homólogos (19,8% no mês de abril). Também o crescimento deste agregado foi amplamente influenciado pelo efeito base, encontrando-se o índice 11,3% abaixo de maio de 2019.

Horas Trabalhadas – Índice Total e Secções
Variações Homólogas, %



A variação mensal do índice de volume de trabalho foi 10,3% em maio (6,6% em igual período de 2020).

Meses	TOTAL	SECÇÕES					
		G**	H	I	J	M	N
PONDERADOR	100,0	56,0	13,3	8,8	6,8	8,3	6,8
Índices mensais							
mai-20	80,93	89,56	68,18	38,04	101,64	85,31	64,16
jun-20	92,29	102,06	76,47	55,99	109,40	93,98	70,55
jul-20	99,18	110,14	79,79	64,86	113,08	103,43	72,18
ago-20	102,00	110,05	88,32	80,23	110,54	106,05	77,27
set-20	103,07	110,12	93,85	83,55	117,27	100,46	77,44
out-20	104,40	112,78	89,39	82,30	120,98	99,40	82,97
nov-20	100,16	107,10	89,84	71,52	116,23	100,07	84,31
dez-20	101,70	109,02	90,51	80,94	113,48	95,92	85,49
jan-21	100,87	109,80	91,70	59,34	113,29	103,19	83,68
fev-21	95,89	106,44	85,34	43,86	114,14	93,70	81,30
*mar-21	99,41	109,08	89,06	47,35	113,61	104,59	86,66
*abr-21	104,80	115,99	90,21	60,58	124,44	101,32	82,96
mai-21	105,61	114,38	93,03	83,92	115,33	99,57	83,74
Variação mensal (%)							
mai-20	10,6	15,0	9,4	48,2	0,7	-6,8	-4,2
jun-20	14,0	14,0	12,2	47,2	7,6	10,2	10,0
jul-20	7,5	7,9	4,3	15,8	3,4	10,1	2,3
ago-20	2,8	-0,1	10,7	23,7	-2,2	2,5	7,1
set-20	1,0	0,1	6,3	4,1	6,1	-5,3	0,2
out-20	1,3	2,4	-4,8	-1,5	3,2	-1,1	7,1
nov-20	-4,1	-5,0	0,5	-13,1	-3,9	0,7	1,6
dez-20	1,5	1,8	0,7	13,2	-2,4	-4,1	1,4
jan-21	-0,8	0,7	1,3	-26,7	-0,2	7,6	-2,1
fev-21	-4,9	-3,1	-6,9	-26,1	0,8	-9,2	-2,8
*mar-21	3,7	2,5	4,4	8,0	-0,5	11,6	6,6
*abr-21	5,4	6,3	1,3	27,9	9,5	-3,1	-4,3
mai-21	0,8	-1,4	3,1	38,5	-7,3	-1,7	0,9
Variação homóloga (%)							
mai-20	-31,9	-24,3	-45,0	-71,2	-5,3	-22,2	-45,8
jun-20	-22,3	-15,1	-37,1	-57,9	3,1	-8,1	-39,7
jul-20	-16,2	-6,3	-34,6	-48,4	1,3	-11,6	-38,4
ago-20	-13,8	-6,5	-27,3	-38,9	4,4	-10,0	-31,9
set-20	-13,1	-6,1	-24,4	-36,5	8,2	-13,2	-32,6
out-20	-12,4	-4,6	-28,6	-37,4	9,0	-10,0	-29,6
nov-20	-15,4	-9,3	-25,5	-45,9	8,4	-11,0	-28,2
dez-20	-12,5	-4,1	-23,8	-41,9	6,6	-14,1	-27,6
jan-21	-16,4	-7,0	-27,9	-55,2	-1,8	-13,5	-30,5
fev-21	-19,9	-11,0	-29,0	-67,6	1,9	-15,0	-31,1
*mar-21	0,7	7,4	-11,6	-30,2	10,4	-3,2	-9,6
*abr-21	43,2	49,0	44,7	136,0	23,3	10,7	23,8
mai-21	30,5	27,7	36,4	120,6	13,5	16,7	30,5
Variação média nos últimos 12 meses (%)							
mai-20	-5,7	-5,4	-5,0	-13,9	0,3	-2,0	-7,2
jun-20	-7,8	-7,0	-8,6	-19,2	0,6	-2,6	-10,6
jul-20	-9,3	-7,5	-12,0	-23,2	0,3	-4,4	-14,1
ago-20	-10,6	-8,1	-14,7	-26,9	0,9	-5,6	-16,6
set-20	-11,9	-8,6	-17,4	-30,2	1,4	-7,0	-19,4
out-20	-13,0	-9,0	-20,3	-33,6	2,0	-8,1	-21,9
nov-20	-14,5	-10,0	-22,7	-37,8	2,8	-9,2	-24,6
dez-20	-15,7	-10,3	-25,0	-41,8	2,9	-10,4	-27,4
jan-21	-17,3	-10,9	-27,9	-46,5	2,3	-11,9	-30,2
fev-21	-19,1	-11,9	-30,7	-52,5	2,2	-13,1	-33,1
*mar-21	-17,9	-10,3	-30,6	-51,7	3,2	-12,7	-32,8
*abr-21	-12,8	-4,9	-25,6	-45,8	5,6	-10,5	-28,9
mai-21	-8,4	-0,9	-20,6	-38,5	7,2	-7,7	-24,4

NOTAS

Variação mensal = [mês n (ano N) / mês n-1 (ano N)] * 100 - 100
 Variação homóloga = [mês n (ano N) / mês n (ano N-1)] * 100 - 100
 Variação média nos últimos 12 meses = [[mês (n-11) + ... + mês (n)] / [mês (n-23) + ... + mês (n-12)]] * 100 - 100

* Retificação, em resultado da substituição das estimativas efetuadas para as não respostas, por respostas efetivas das empresas, entretanto recebidas.

** Exclui Comércio a Retalho

O presente destaque inclui informação recebida até ao dia 7 de julho de 2021, a que corresponde uma taxa de resposta ponderada de 89,3% em termos de volume de negócios.

Índices de **Volume de Negócios** nos Serviços
Dados brutos
Índice Total e Secções
BASE 2015=100

Meses	TOTAL	SECÇÕES					
		G**	H	I	J	M	N
PONDERADOR	100,0	56,0	13,3	8,8	6,8	8,3	6,8
Índices mensais							
mai-20	79,69	87,24	68,69	39,35	101,26	84,90	63,29
jun-20	94,60	103,38	78,62	59,28	112,73	101,77	72,46
jul-20	107,09	118,70	89,20	82,59	111,20	103,36	78,65
ago-20	99,06	101,19	92,30	114,26	107,25	85,87	83,20
set-20	104,67	110,21	96,84	94,76	120,35	95,79	82,50
out-20	106,16	114,79	91,43	82,24	119,17	103,38	85,37
nov-20	101,52	110,62	88,19	59,67	119,10	105,95	83,73
dez-20	108,77	114,22	86,42	76,27	134,18	138,35	88,18
jan-21	86,85	95,40	80,28	45,72	103,51	81,80	71,98
fev-21	83,28	92,56	74,23	30,13	103,28	83,52	72,85
*mar-21	101,96	115,46	89,87	39,47	115,52	100,98	82,73
*abr-21	102,59	115,21	90,22	55,77	115,76	95,17	79,32
mai-21	108,58	118,69	96,41	86,07	115,23	98,94	83,38
Variação mensal (%)							
mai-20	14,3	17,2	11,8	71,5	7,2	-0,5	-0,6
jun-20	18,7	18,5	14,5	50,6	11,3	19,9	14,5
jul-20	13,2	14,8	13,5	39,3	-1,4	1,6	8,5
ago-20	-7,5	-14,8	3,5	38,3	-3,6	-16,9	5,8
set-20	5,7	8,9	4,9	-17,1	12,2	11,6	-0,8
out-20	1,4	4,2	-5,6	-13,2	-1,0	7,9	3,5
nov-20	-4,4	-3,6	-3,5	-27,4	-0,1	2,5	-1,9
dez-20	7,1	3,3	-2,0	27,8	12,7	30,6	5,3
jan-21	-20,2	-16,5	-7,1	-40,1	-22,9	-40,9	-18,4
fev-21	-4,1	-3,0	-7,5	-34,1	-0,2	2,1	1,2
*mar-21	22,4	24,7	21,1	31,0	11,9	20,9	13,6
*abr-21	0,6	-0,2	0,4	41,3	0,2	-5,8	-4,1
mai-21	5,8	3,0	6,9	54,3	-0,5	4,0	5,1
Variação homóloga (%)							
mai-20	-34,9	-29,0	-46,0	-71,4	-5,4	-23,3	-46,9
jun-20	-20,0	-10,2	-36,0	-58,8	3,8	-7,4	-40,7
jul-20	-17,2	-6,2	-35,2	-46,5	1,5	-12,5	-42,0
ago-20	-15,7	-6,5	-28,9	-35,6	3,6	-10,2	-37,5
set-20	-12,4	-3,2	-24,9	-37,3	8,8	-13,0	-34,8
out-20	-15,8	-9,9	-30,2	-38,6	8,6	-12,0	-29,5
nov-20	-12,6	-6,5	-23,4	-46,5	8,5	-11,0	-23,0
dez-20	-13,0	-6,9	-25,0	-38,7	6,6	-15,1	-24,1
jan-21	-18,9	-12,7	-30,3	-54,7	-1,7	-14,5	-26,5
fev-21	-19,3	-11,5	-28,3	-70,9	1,9	-14,6	-26,8
*mar-21	3,8	11,2	-9,0	-30,2	10,8	-3,8	-8,1
*abr-21	47,1	54,8	46,8	143,0	22,5	11,5	24,6
mai-21	36,3	36,0	40,4	118,7	13,8	16,5	31,7
Variação média nos últimos 12 meses (%)							
mai-20	-6,0	-6,0	-5,0	-13,8	0,4	-2,0	-7,3
jun-20	-7,5	-6,4	-8,3	-19,7	0,8	-2,5	-10,8
jul-20	-9,4	-7,2	-12,3	-24,4	0,5	-4,4	-15,2
ago-20	-10,7	-7,5	-15,3	2,0	1,0	-5,4	-18,7
set-20	-12,0	-8,0	-18,2	-32,7	1,6	-6,8	-22,0
out-20	-13,7	-9,2	-21,5	-36,3	2,1	-8,2	-24,7
nov-20	-14,8	-9,7	-23,5	-39,9	3,0	-9,3	-26,7
dez-20	-16,3	-10,6	-25,9	-43,2	3,1	-11,2	-29,1
jan-21	-17,9	-11,5	-28,7	-46,8	2,5	-12,4	-31,2
fev-21	-19,3	-12,2	-31,0	-51,7	2,5	-13,4	-33,2
*mar-21	-18,1	-10,7	-30,9	-50,9	3,5	-13,2	-32,9
*abr-21	-13,0	-5,1	-26,0	-45,0	5,7	-11,1	-29,2
mai-21	-8,0	-0,1	-20,7	-37,4	7,2	-8,2	-24,5

NOTAS

Varição mensal = [mês n (ano N) / mês n-1 (ano N)] * 100 - 100
 Variação homóloga = [mês n (ano N) / mês n (ano N-1)] * 100 - 100
 Variação média nos últimos 12 meses = [[mês (n-11) + ... + mês (n)] / [[mês (n-23) + ... + mês (n-12)]] * 100 - 100

* Retificação, em resultado da substituição das estimativas efetuadas para as não respostas, por respostas efetivas das empresas, entretanto recebidas.

** Exclui Comércio a Retalho

O presente destaque inclui informação recebida até ao dia 7 de julho de 2021, a que corresponde uma taxa de resposta ponderada de 89,3% em termos de volume de negócios.

Meses	TOTAL	SECÇÕES					
		G**	H	I	J	M	N
PONDERADOR	100,0	21,3	9,5	23,1	5,2	13,0	27,9
Índices mensais							
mai-20	101,66	103,38	103,62	103,28	112,59	108,66	93,06
jun-20	102,31	103,82	103,58	104,10	113,02	108,31	94,45
jul-20	102,62	104,17	103,14	102,54	112,79	108,67	96,63
ago-20	102,69	103,84	103,32	100,55	112,69	108,26	98,93
set-20	103,39	103,83	103,46	100,83	113,43	109,08	100,62
out-20	102,71	103,53	102,97	98,44	113,95	108,76	100,63
nov-20	102,38	103,68	102,63	96,48	115,28	109,56	100,45
dez-20	101,20	103,36	102,17	94,23	115,00	109,44	98,61
jan-21	99,61	102,92	102,00	91,03	115,12	108,31	96,43
fev-21	98,79	102,52	101,21	89,48	115,59	108,28	95,31
*mar-21	98,71	102,79	101,31	88,40	116,48	109,10	95,12
*abr-21	99,48	102,81	101,18	90,10	114,91	109,83	96,45
mai-21	100,77	103,18	101,46	93,83	115,03	109,82	97,59
Varição mensal (%)							
mai-20	-1,3	-0,6	-0,9	-1,8	-0,2	-0,7	-1,9
jun-20	0,6	0,4	0,0	0,8	0,4	-0,3	1,5
jul-20	0,3	0,3	-0,4	-1,5	-0,2	0,3	2,3
ago-20	0,1	-0,3	0,2	-1,9	-0,1	-0,4	2,4
set-20	0,7	0,0	0,1	0,3	0,7	0,8	1,7
out-20	-0,7	-0,3	-0,5	-2,4	0,5	-0,3	0,0
nov-20	-0,3	0,1	-0,3	-2,0	1,2	0,7	-0,2
dez-20	-1,2	-0,3	-0,4	-2,3	-0,2	-0,1	-1,8
jan-21	-1,6	-0,4	-0,2	-3,4	0,1	-1,0	-2,2
fev-21	-0,8	-0,4	-0,8	-1,7	0,4	0,0	-1,2
*mar-21	-0,1	0,3	0,1	-1,2	0,8	0,8	-0,2
*abr-21	0,8	0,0	-0,1	1,9	-1,3	0,7	1,4
mai-21	1,3	0,4	0,3	4,1	0,1	0,0	1,2
Varição homóloga (%)							
mai-20	-8,2	-2,9	-4,0	-12,3	1,6	-2,3	-14,6
jun-20	-8,2	-2,9	-4,1	-12,8	0,8	-2,4	-13,9
jul-20	-8,8	-2,8	-4,5	-15,8	0,2	-2,4	-13,0
ago-20	-8,1	-2,5	-4,3	-16,2	1,0	-2,3	-10,7
set-20	-7,9	-3,0	-4,0	-15,2	0,3	-3,3	-10,0
out-20	-8,2	-2,9	-4,2	-16,4	0,7	-3,9	-9,8
nov-20	-8,3	-3,0	-3,9	-17,9	1,1	-3,3	-9,5
dez-20	-8,4	-3,1	-3,8	-18,9	1,2	-2,4	-9,1
jan-21	-8,6	-3,3	-4,6	-19,6	1,0	-4,0	-8,7
fev-21	-9,5	-3,2	-5,5	-21,6	1,1	-4,3	-9,7
*mar-21	-8,9	-2,7	-5,4	-22,9	1,7	-3,1	-7,4
*abr-21	-3,4	-1,1	-3,2	-14,4	1,8	0,3	1,7
mai-21	-0,9	-0,2	-2,1	-9,1	2,2	1,1	4,9
Varição média nos últimos 12 meses (%)							
mai-20	0,1	0,9	0,6	0,0	4,0	3,4	-2,9
jun-20	-0,8	0,5	0,1	-1,2	3,6	2,7	-4,0
jul-20	-1,7	0,1	-0,5	-2,9	3,1	2,0	-5,1
ago-20	-2,6	-0,3	-1,0	-4,5	2,8	1,4	-5,9
set-20	-3,4	-0,7	-1,5	-5,9	2,4	0,7	-6,7
out-20	-4,2	-1,1	-2,0	-7,4	2,1	-0,1	-7,5
nov-20	-5,0	-1,5	-2,4	-9,1	1,8	-0,7	-8,2
dez-20	-5,8	-1,9	-2,8	-10,8	1,6	-1,2	-8,9
jan-21	-6,7	-2,3	-3,3	-12,6	1,4	-1,8	-9,6
fev-21	-7,6	-2,6	-3,8	-14,6	1,2	-2,5	-10,4
*mar-21	-8,3	-2,8	-4,3	-16,5	1,1	-2,9	-10,7
*abr-21	-8,1	-2,8	-4,3	-17,0	1,0	-2,8	-9,7
mai-21	-7,5	-2,6	-4,2	-16,8	1,1	-2,5	-8,2

NOTAS

Varição mensal = [mês n (ano N) / mês n-1 (ano N)] * 100 - 100

Varição homóloga = [mês n (ano N) / mês n (ano N-1)] * 100 - 100

Varição média nos últimos 12 meses = [[mês (n-11) + ... + mês (n)] / [mês (n-23) + ... + mês (n-12)]] * 100 - 100

* Retificação, em resultado da substituição das estimativas efetuadas para as não respostas, por respostas efetivas das empresas, entretanto recebidas.

** Exclui Comércio a Retalho

O presente destaque inclui informação recebida até ao dia 7 de julho de 2021, a que corresponde uma taxa de resposta ponderada de 83,0% em termos de número de pessoas ao serviço.

Meses	TOTAL	SECÇÕES					
		G**	H	I	J	M	N
PONDERADOR	100,0	23,3	15,4	14,5	9,4	14,1	23,3
Índices mensais							
mai-20	101,58	102,37	96,37	101,45	108,89	93,53	106,21
jun-20	121,27	127,94	108,14	120,36	141,14	116,10	118,96
jul-20	119,12	121,52	111,05	120,91	128,41	113,77	120,42
ago-20	108,70	105,55	104,81	118,50	106,64	100,38	114,16
set-20	107,59	103,98	104,87	113,35	105,53	101,34	114,01
out-20	107,09	104,47	108,07	113,66	107,49	96,44	111,25
nov-20	141,08	143,62	129,64	127,07	166,14	132,08	150,18
dez-20	129,06	127,56	122,84	140,63	129,16	131,24	126,08
jan-21	105,83	102,11	110,66	99,81	112,73	95,26	113,71
fev-21	105,61	102,69	110,55	100,03	110,86	95,62	112,68
*mar-21	108,35	110,94	106,27	99,34	118,95	98,93	114,17
*abr-21	106,06	108,70	101,06	100,85	111,56	97,59	112,88
mai-21	111,70	111,28	107,28	106,20	121,42	99,49	121,95
Varição mensal (%)							
mai-20	0,5	0,6	0,7	0,2	-0,5	-0,8	1,7
jun-20	19,4	25,0	12,2	18,6	29,6	24,1	12,0
jul-20	-1,8	-5,0	2,7	0,5	-9,0	-2,0	1,2
ago-20	-8,7	-13,1	-5,6	-2,0	-17,0	-11,8	-5,2
set-20	-1,0	-1,5	0,1	-4,3	-1,0	1,0	-0,1
out-20	-0,5	0,5	3,1	0,3	1,9	-4,8	-2,4
nov-20	31,7	37,5	20,0	11,8	54,6	37,0	35,0
dez-20	-8,5	-11,2	-5,2	10,7	-22,3	-0,6	-16,0
jan-21	-18,0	-20,0	-9,9	-29,0	-12,7	-27,4	-9,8
fev-21	-0,2	0,6	-0,1	0,2	-1,7	0,4	-0,9
*mar-21	2,6	8,0	-3,9	-0,7	7,3	3,5	1,3
*abr-21	-2,1	-2,0	-4,9	1,5	-6,2	-1,4	-1,1
mai-21	5,3	2,4	6,2	5,3	8,8	1,9	8,0
Varição homóloga (%)							
mai-20	-13,0	-7,2	-20,1	-20,5	2,2	-8,1	-16,3
jun-20	-8,8	-3,2	-15,6	-13,7	4,3	-0,8	-16,1
jul-20	-7,1	-2,0	-14,9	-13,7	4,1	-1,9	-9,4
ago-20	-5,4	-0,8	-11,6	-12,3	2,6	-0,3	-6,1
set-20	-4,6	0,1	-10,2	-11,1	3,6	-2,0	-4,8
out-20	-6,2	-0,8	-9,8	-11,3	3,0	-2,0	-10,1
nov-20	-3,8	-1,5	-6,8	-16,2	4,7	-0,3	-1,7
dez-20	-6,2	-3,5	-12,4	-16,4	5,9	2,9	-6,1
jan-21	-7,2	-3,8	-9,6	-19,4	5,8	-4,3	-6,8
fev-21	-7,4	-4,1	-7,8	-17,9	1,6	-3,7	-8,6
*mar-21	-5,2	-0,2	-10,2	-18,4	8,6	-5,1	-3,5
*abr-21	4,9	6,8	5,6	-0,4	2,0	3,5	8,1
mai-21	10,0	8,7	11,3	4,7	11,5	6,4	14,8
Varição média nos últimos 12 meses (%)							
mai-20	1,9	1,5	1,5	0,8	4,1	4,1	1,3
jun-20	0,7	1,0	-0,3	-0,9	3,9	3,5	-0,5
jul-20	-0,4	0,5	-2,3	-2,7	3,9	2,7	-1,8
ago-20	-1,3	0,2	-3,9	-4,1	3,8	2,2	-2,9
set-20	-2,1	-0,1	-5,3	-5,3	3,8	1,4	-3,6
out-20	-3,0	-0,4	-6,6	-6,6	3,7	0,9	-5,1
nov-20	-3,8	-0,9	-7,4	-8,6	3,7	0,2	-5,5
dez-20	-4,7	-1,5	-9,0	-10,6	3,9	0,0	-6,4
jan-21	-5,6	-2,1	-10,2	-12,6	4,0	-0,8	-7,1
fev-21	-6,5	-2,7	-11,2	-14,3	3,6	-1,5	-8,3
*mar-21	-7,1	-2,8	-12,2	-15,7	4,1	-2,3	-8,6
*abr-21	-5,9	-1,8	-10,6	-14,5	4,1	-1,7	-7,0
mai-21	-4,2	-0,6	-8,4	-12,8	4,8	-0,6	-4,7

NOTAS

Varição mensal = [mês n (ano N) / mês n-1 (ano N)] * 100 - 100
 Varição homóloga = [mês n (ano N) / mês n (ano N-1)] * 100 - 100
 Varição média nos últimos 12 meses = [[mês (n-11) + ... + mês (n)] / [mês (n-23) + ... + mês (n-12)]] * 100 - 100

* Retificação, em resultado da substituição das estimativas efetuadas para as não respostas, por respostas efetivas das empresas, entretanto recebidas.

** Exclui Comércio a Retalho

O presente destaque inclui informação recebida até ao dia 7 de julho de 2021, a que corresponde uma taxa de resposta ponderada de 83,0% em termos de número de pessoas ao serviço.

Meses	TOTAL	SECÇÕES					
		G**	H	I	J	M	N
PONDERADOR	100,0	21,9	9,6	23,1	5,3	12,8	27,3
Índices mensais							
mai-20	78,47	87,65	80,65	46,68	107,85	102,17	80,39
jun-20	85,42	92,41	84,05	67,29	104,69	102,78	83,74
jul-20	93,70	100,39	92,45	80,69	109,25	104,78	91,57
ago-20	93,22	95,13	94,60	89,56	103,62	97,19	90,43
set-20	97,98	101,00	99,20	109,25	109,75	104,46	96,34
out-20	98,37	102,24	100,42	85,92	113,19	108,22	97,58
nov-20	96,16	99,83	99,09	79,48	111,83	107,11	98,12
dez-20	92,96	98,50	97,03	75,33	107,80	103,80	94,04
jan-21	89,59	99,21	100,25	58,28	113,10	106,12	92,29
fev-21	81,11	90,47	94,61	39,42	107,87	102,65	88,79
*mar-21	87,10	99,44	102,37	41,59	117,37	109,54	93,91
*abr-21	88,22	98,95	99,50	54,15	110,66	106,70	91,41
mai-21	97,29	103,79	102,90	78,03	117,40	111,46	95,83
Variação mensal (%)							
mai-20	6,6	6,3	5,0	38,8	0,6	1,4	0,4
jun-20	8,9	5,4	4,2	44,2	-2,9	0,6	4,2
jul-20	9,7	8,6	10,0	19,9	4,4	1,9	9,4
ago-20	-0,5	-5,2	2,3	11,0	-5,2	-7,2	-1,2
set-20	5,1	6,2	4,9	0,8	5,9	7,5	6,5
out-20	0,4	1,2	1,2	-4,8	3,1	3,6	1,3
nov-20	-2,2	-2,4	-1,3	-7,5	-1,2	-1,0	0,6
dez-20	-3,3	-1,3	-2,1	-5,2	-3,6	-3,1	-4,2
jan-21	-3,6	0,7	3,3	-22,6	4,9	2,2	-1,9
fev-21	-9,5	-8,8	-5,6	-32,4	-4,6	-3,3	-3,8
*mar-21	7,4	9,9	8,2	5,5	8,8	6,7	5,8
*abr-21	1,3	-0,5	-2,8	30,2	-5,7	-2,6	-2,7
mai-21	10,3	4,9	3,4	44,1	6,1	4,5	4,8
Variação homóloga (%)							
mai-20	-28,5	-17,9	-26,2	-59,5	-3,2	-7,8	-24,7
jun-20	-17,5	-6,0	-17,0	-40,2	5,0	0,4	-18,0
jul-20	-15,3	-5,4	-14,4	-31,7	-1,2	-4,6	-16,1
ago-20	-11,1	-3,0	-9,2	-23,1	0,1	-0,8	-13,2
set-20	-10,2	-4,2	-6,4	-21,6	-0,5	-5,7	-10,1
out-20	-12,8	-7,4	-10,2	-25,3	-3,9	-6,7	-11,9
nov-20	-12,6	-7,5	-8,9	-29,0	-1,7	-6,6	-8,6
dez-20	-10,7	-3,0	-4,4	-31,2	3,2	-1,3	-7,6
jan-21	-16,8	-7,7	-6,9	-46,8	-1,2	-5,3	-10,2
fev-21	-25,0	-13,6	-11,7	-65,1	-2,5	-9,1	-15,1
*mar-21	-13,8	-3,4	-2,4	-53,7	1,5	-3,0	-5,6
*abr-21	19,8	20,0	29,6	61,0	3,3	5,9	14,2
mai-21	24,0	18,4	27,6	67,2	8,9	9,1	19,2
Variação média nos últimos 12 meses (%)							
mai-20	-3,7	-2,1	-3,2	-11,3	3,3	2,3	-2,6
jun-20	-5,1	-2,3	-4,5	-14,5	3,8	2,3	-4,1
jul-20	-6,6	-2,9	-5,9	-17,4	3,2	1,5	-5,7
ago-20	-7,7	-3,5	-7,0	-19,5	2,5	1,1	-7,0
set-20	-8,8	-4,0	-7,8	-21,4	2,1	0,1	-8,1
out-20	-10,3	-5,0	-9,0	-23,7	1,1	-1,1	-9,5
nov-20	-11,6	-5,9	-10,0	-26,1	0,4	-2,3	-10,6
dez-20	-12,5	-6,1	-10,3	-28,7	0,7	-2,4	-11,1
jan-21	-14,0	-6,9	-10,9	-32,6	0,4	-3,1	-12,0
fev-21	-16,4	-8,2	-12,1	-38,4	0,0	-4,3	-13,5
*mar-21	-17,0	-8,3	-12,1	-41,1	-0,3	-4,8	-13,6
*abr-21	-13,8	-5,4	-8,3	-35,8	-0,2	-3,9	-11,1
mai-21	-10,0	-2,6	-4,3	-29,5	0,8	-2,5	-7,9

NOTAS

Variação mensal = [mês n (ano N) / mês n-1 (ano N)] * 100 - 100

Variação homóloga = [mês n (ano N) / mês n (ano N-1)] * 100 - 100

Variação média nos últimos 12 meses = [[mês (n-11) + ... + mês (n)] / [mês (n-23) + ... + mês (n-12)]] * 100 - 100

* Retificação, em resultado da substituição das estimativas efetuadas para as não respostas, por respostas efetivas das empresas, entretanto recebidas.

** Exclui Comércio a Retalho

O presente destaque inclui informação recebida até ao dia 7 de julho de 2021, a que corresponde uma taxa de resposta ponderada de 83,0% em termos de número de pessoas ao serviço.

Meses	TOTAL	SECÇÕES					
		G**	H	I	J	M	N
PONDERADOR	100,0	21,9	9,6	23,1	5,3	12,8	27,3
Índices mensais							
mai-20	76,65	85,26	78,84	46,08	104,44	99,15	78,88
jun-20	84,68	91,42	83,32	67,00	103,41	101,58	83,13
jul-20	95,18	102,35	93,95	81,29	111,80	107,01	92,83
ago-20	91,25	92,55	92,50	88,66	100,40	94,32	88,74
set-20	98,98	102,29	100,26	90,69	111,42	105,92	97,21
out-20	98,07	101,84	100,11	85,79	112,71	107,74	97,32
nov-20	97,16	101,10	100,13	79,89	113,53	108,60	99,01
dez-20	90,92	95,84	94,85	74,49	104,46	100,73	92,27
jan-21	87,57	96,53	98,02	57,58	109,57	102,98	90,55
fev-21	80,94	90,32	94,41	39,39	107,31	102,44	88,62
*mar-21	88,88	101,79	104,33	41,99	120,67	112,49	95,49
*abr-21	88,88	99,80	100,28	54,47	111,84	107,59	91,97
mai-21	95,15	100,99	100,63	77,18	113,76	108,17	94,02
Varição mensal (%)							
mai-20	3,7	2,9	2,2	36,1	-3,1	-1,9	-1,7
jun-20	10,5	7,2	5,7	45,4	-1,0	2,5	5,4
jul-20	12,4	12,0	12,8	21,3	8,1	5,3	11,7
ago-20	-4,1	-9,6	-1,5	9,1	-10,2	-11,9	-4,4
set-20	8,5	10,5	8,4	2,3	11,0	12,3	9,5
out-20	-0,9	-0,4	-0,1	-5,4	1,2	1,7	0,1
nov-20	-0,9	-0,7	0,0	-6,9	0,7	0,8	1,7
dez-20	-6,4	-5,2	-5,3	-6,8	-8,0	-7,2	-6,8
jan-21	-3,7	0,7	3,3	-22,7	4,9	2,2	-1,9
fev-21	-7,6	-6,4	-3,7	-31,6	-2,1	-0,5	-2,1
*mar-21	9,8	12,7	10,5	6,6	12,4	9,8	7,8
*abr-21	0,0	-2,0	-3,9	29,7	-7,3	-4,4	-3,7
mai-21	7,1	1,2	0,3	41,7	1,7	0,5	2,2
Varição homóloga (%)							
mai-20	-31,2	-21,7	-29,0	-60,3	-8,3	-12,3	-27,1
jun-20	-16,5	-4,4	-15,9	-39,9	7,0	2,2	-17,0
jul-20	-15,2	-5,4	-14,4	-31,6	-1,2	-4,7	-16,1
ago-20	-11,2	-3,0	-9,2	-23,1	0,1	-0,8	-13,2
set-20	-8,6	-2,0	-4,6	-20,9	2,2	-3,2	-8,6
out-20	-14,4	-9,5	-11,9	-25,9	-6,4	-9,1	-13,4
nov-20	-9,3	-3,1	-5,4	-27,7	3,8	-1,7	-5,6
dez-20	-13,9	-7,4	-8,1	-32,5	-2,2	-6,2	-10,6
jan-21	-19,9	-11,9	-10,4	-47,8	-6,5	-10,0	-13,1
fev-21	-22,1	-10,2	-8,4	-63,6	-0,4	-5,7	-11,6
*mar-21	-12,3	-1,5	-0,8	-53,2	3,9	-1,0	-4,3
*abr-21	20,2	20,5	29,9	60,9	3,7	6,5	14,6
mai-21	24,1	18,4	27,6	67,5	8,9	9,1	19,2
Varição média nos últimos 12 meses (%)							
mai-20	-4,4	-2,9	-3,9	-11,8	2,5	1,5	-3,3
jun-20	-5,4	-2,7	-4,8	-14,9	3,5	2,0	-4,4
jul-20	-7,1	-3,5	-6,4	-17,8	2,7	0,9	-6,2
ago-20	-8,0	-3,6	-7,2	-19,8	2,4	0,9	-7,2
set-20	-9,0	-4,2	-7,9	-21,7	2,0	-0,1	-8,3
out-20	-10,6	-5,4	-9,3	-24,0	0,8	-1,5	-9,9
nov-20	-11,4	-5,6	-9,7	-26,2	1,0	-1,9	-10,4
dez-20	-12,8	-6,5	-10,6	-29,0	0,5	-2,8	-11,4
jan-21	-14,6	-7,6	-11,5	-33,1	-0,4	-3,9	-12,5
fev-21	-16,4	-8,3	-12,1	-38,3	-0,4	-4,5	-13,5
*mar-21	-17,1	-8,4	-12,1	-41,0	-0,7	-5,0	-13,6
*abr-21	-13,8	-5,5	-8,3	-35,7	-0,5	-4,0	-11,1
mai-21	-9,8	-2,4	-4,1	-29,3	0,9	-2,3	-7,7

NOTAS

Varição mensal = [mês n (ano N) / mês n-1 (ano N)] * 100 - 100

Varição homóloga = [mês n (ano N) / mês n (ano N-1)] * 100 - 100

Varição média nos últimos 12 meses = [[mês (n-11) + ... + mês (n)] / [mês (n-23) + ... + mês (n-12)]] * 100 - 100

* Retificação, em resultado da substituição das estimativas efetuadas para as não respostas, por respostas efetivas das empresas, entretanto recebidas.

** Exclui Comércio a Retalho

O presente destaque inclui informação recebida até ao dia 7 de julho de 2021, a que corresponde uma taxa de resposta ponderada de 83,0% em termos de número de pessoas ao serviço.

Notas Explicativas

Índice de Volume de Negócios, Emprego, Remunerações e Horas Trabalhadas nos Serviços

Os índices de Volume de Negócios, Emprego, Remunerações e Horas Trabalhadas nos Serviços (IVNES) têm por objetivo mostrar a evolução do mercado de bens e serviços neste setor. Os índices de Volume de Negócios e de Horas Trabalhadas são obtidos com base no Inquérito Mensal ao Volume de Negócios e Emprego nos Serviços, realizado essencialmente por via eletrónica, junto de unidades estatísticas selecionadas a partir das empresas sediadas no território nacional. Os índices de Emprego e de Remunerações são obtidos a partir do Inquérito já referido anteriormente, em conjunto com a recolha de dados de natureza administrativa, provenientes da Declaração Mensal de Remunerações efetuada por essas mesmas empresas à Segurança Social. Para mais informações sobre a metodologia utilizada ver [documento metodológico](#).

Ajustamento de efeitos de calendário e da sazonalidade

O ajustamento dos efeitos de calendário e da sazonalidade é efetuado com modelos probabilísticos do tipo "Autoregressive Integrated Moving Average" (ARIMA). O ajustamento pressupõe que se mantenha relativamente estável a influência deste tipo de efeitos sobre as séries brutas. No entanto, é possível que a crise internacional possa acarretar alguma perturbação neste tipo de efeitos. De qualquer modo, continuam a acompanhar estes destaques os valores das séries brutas e as respetivas taxas de variação o que permite complementar a informação fornecida pelas séries ajustadas e comentadas neste destaque.

Taxa de variação mensal

A variação mensal compara o nível do índice entre dois meses consecutivos. Embora seja um indicador que permite um acompanhamento corrente do andamento da variável, o valor desta taxa de variação é particularmente influenciado por efeitos de natureza sazonal e outros mais específicos localizados num (ou em ambos) dos meses comparados.

Taxa de variação homóloga

A variação homóloga compara o nível do índice entre o mês corrente e o mesmo mês do ano anterior. A evolução desta taxa de variação está menos sujeita a oscilações de natureza sazonal podendo, no entanto, ser influenciada por este tipo de efeitos localizados num período específico.

Taxa de variação média dos últimos doze meses

A variação média dos últimos doze meses compara o nível do índice médio dos últimos doze meses com os doze meses imediatamente anteriores. Por ser uma média móvel esta taxa de variação é menos sensível a alterações.

Taxa de Resposta

O presente Destaque inclui informação recebida até ao dia 7 de julho de 2021, o que corresponde a uma taxa de resposta de 89,3% (89,5% em maio de 2020) no VVN. No quadro seguinte apresentam-se as taxas de resposta para as secções da CAE inquérito.

	Total	G	H	I	J	M	N
VVN	89,3	90,1	79,9	82,8	95,0	77,3	86,1
NPS	83,0	80,9	77,7	81,5	84,7	79,8	86,4

Contribuições

A contribuição representa o efeito individual de uma secção na formação de uma taxa de variação do índice total. Este indicador é apresentado em termos de pontos percentuais em relação à variação total.

Revisões

A informação divulgada no presente destaque incorpora revisões de rotina dos índices dos dois meses anteriores em consequência da substituição das estimativas efetuadas por respostas entretanto recebidas e, em menor grau, da substituição de valores provisórios anteriormente reportados por valores definitivos. A magnitude destas revisões, medida, em pontos percentuais, pela diferença entre taxas de variação homóloga agora e anteriormente divulgadas é a seguinte:

	VVN ¹	Emp	Rem	Horas ²
mar-21	0,2	0,0	0,0	0,3
abr-21	-0,4	0,0	0,3	1,3

1 - Volume de Negócios Total, ajustado de efeitos de calendário e de sazonalidade.

2 - Horas, ajustadas de efeitos de calendário.

Siglas

- TOTAL – Secções G**, H, I, J, M e N da CAE-Rev.3
- G** – Comércio por grosso; comércio e reparação de veículos automóveis e motociclos
- H – Transportes e armazenagem
- I – Alojamento, restauração e similares
- J – Atividades de informação e de comunicação
- M – Atividades de consultoria, científicas, técnicas e similares
- N – Atividades administrativas e dos serviços de apoio