

## Indicadores dos Objetivos de Desenvolvimento Sustentável 2010-2020

### Indicadores dos Objetivos de Desenvolvimento Sustentável (ODS) em Portugal

O Instituto Nacional de Estatística disponibiliza hoje uma nova edição da publicação nacional de acompanhamento estatístico da Agenda 2030 da ONU, intitulada "Objetivos de Desenvolvimento Sustentável: Indicadores para Portugal | Agenda 2030". A partir da monitorização dos indicadores disponíveis é possível ter uma noção sobre o desempenho do país em relação aos ODS, verificando-se progressos na sua maioria.



A **Agenda 2030 para o Desenvolvimento Sustentável** foi adotada pela Assembleia Geral das Nações Unidas em setembro de 2015. De natureza universal e inclusiva, esta Agenda abrange **17 Objetivos de Desenvolvimento Sustentável (ODS)** e 169 metas, que abarcam preocupações sociais, económicas e ambientais, transversais a todos os países, nomeadamente:

Indicadores dos Objetivos de Desenvolvimento Sustentável – 2010-2020

**ODS 1** - Erradicar a pobreza em todas as suas formas, em todos os lugares

**ODS 2** - Erradicar a fome, alcançar a segurança alimentar, melhorar a nutrição e promover a agricultura sustentável

**ODS 3** - Garantir o acesso à saúde de qualidade e promover o bem-estar para todos, em todas as idades

**ODS 4** - Garantir o acesso à educação inclusiva, de qualidade e equitativa e, promover oportunidades de aprendizagem ao longo da vida para todos

**ODS 5** - Alcançar a igualdade de género e empoderar todas as mulheres e raparigas

**ODS 6** - Garantir a disponibilidade e a gestão sustentável da água potável e do saneamento para todos

**ODS 7** - Garantir o acesso a fontes de energia fiáveis, sustentáveis e modernas para todos

**ODS 8** - Promover o crescimento económico inclusivo e sustentável, o emprego pleno e produtivo e o trabalho digno para todos

**ODS 9** - Construir infraestruturas resilientes, promover a industrialização inclusiva e sustentável e fomentar a inovação

**ODS 10** - Reduzir as desigualdades no interior dos países e entre países

**ODS 11** - Tornar as cidades e comunidades inclusivas, seguras, resilientes e sustentáveis

**ODS 12** - Garantir padrões de consumo e de produção sustentáveis

**ODS 13** - Adotar medidas urgentes para combater as alterações climáticas e os seus impactos

**ODS 14** - Conservar e usar de forma sustentável os oceanos, mares e os recursos marinhos para o desenvolvimento sustentável

**ODS 15** - Proteger, restaurar e promover o uso sustentável dos ecossistemas terrestres, gerir de forma sustentável as florestas, combater a desertificação, travar e reverter a degradação dos solos e travar a perda de biodiversidade

**ODS 16** - Promover sociedades pacíficas e inclusivas para o desenvolvimento sustentável, proporcionar o acesso à justiça para todos e construir instituições eficazes, responsáveis e inclusivas a todos os níveis

**ODS 17** - Reforçar os meios de implementação e revitalizar a Parceria Global para o Desenvolvimento Sustentável.

Relativamente à lista global de indicadores identificados pela ONU para monitorizar estes objetivos, são analisados com maior detalhe nesta publicação 44 indicadores, maioritariamente produzidos ou divulgados no âmbito do Sistema Estatístico Nacional, para acompanhar o desempenho nacional relativamente a esta agenda. Esta análise inclui, sempre que possível e relevante, dados com desagregação geográfica a nível de NUTS II, III e de município. É ainda apresentado um exercício ilustrativo simplificado do sinal que cada indicador revela no contexto do objetivo e da meta em Indicadores dos Objetivos de Desenvolvimento Sustentável – 2010-2020

que se insere, quer em termos da evolução no período considerado, quer em relação ao último ano disponível, para todos os indicadores com informação para Portugal (152).





Esta nova edição apresenta um capítulo que descreve o comportamento da pandemia COVID-19 em Portugal, no intuito de contextualizar a leitura dos indicadores ODS que, entretanto, vão ficando disponíveis com informação relativa a 2020.

A análise estatística é complementada por notas de enquadramento sobre a Agenda 2030 e sobre o ponto de situação do seu acompanhamento e implementação em Portugal.

Esta publicação bilingue complementa outros formatos de divulgação, tais como o **dossiê temático** e o ficheiro Excel anexo à Publicação.

A informação apresentada é a mais recente disponível, à data de 17 de maio de 2021.

A análise do sinal de cada indicador incide sobre 152 indicadores das NU, dado que parte dos indicadores globais ainda se encontra em desenvolvimento. Esta análise é efetuada de acordo com a seguinte legenda:

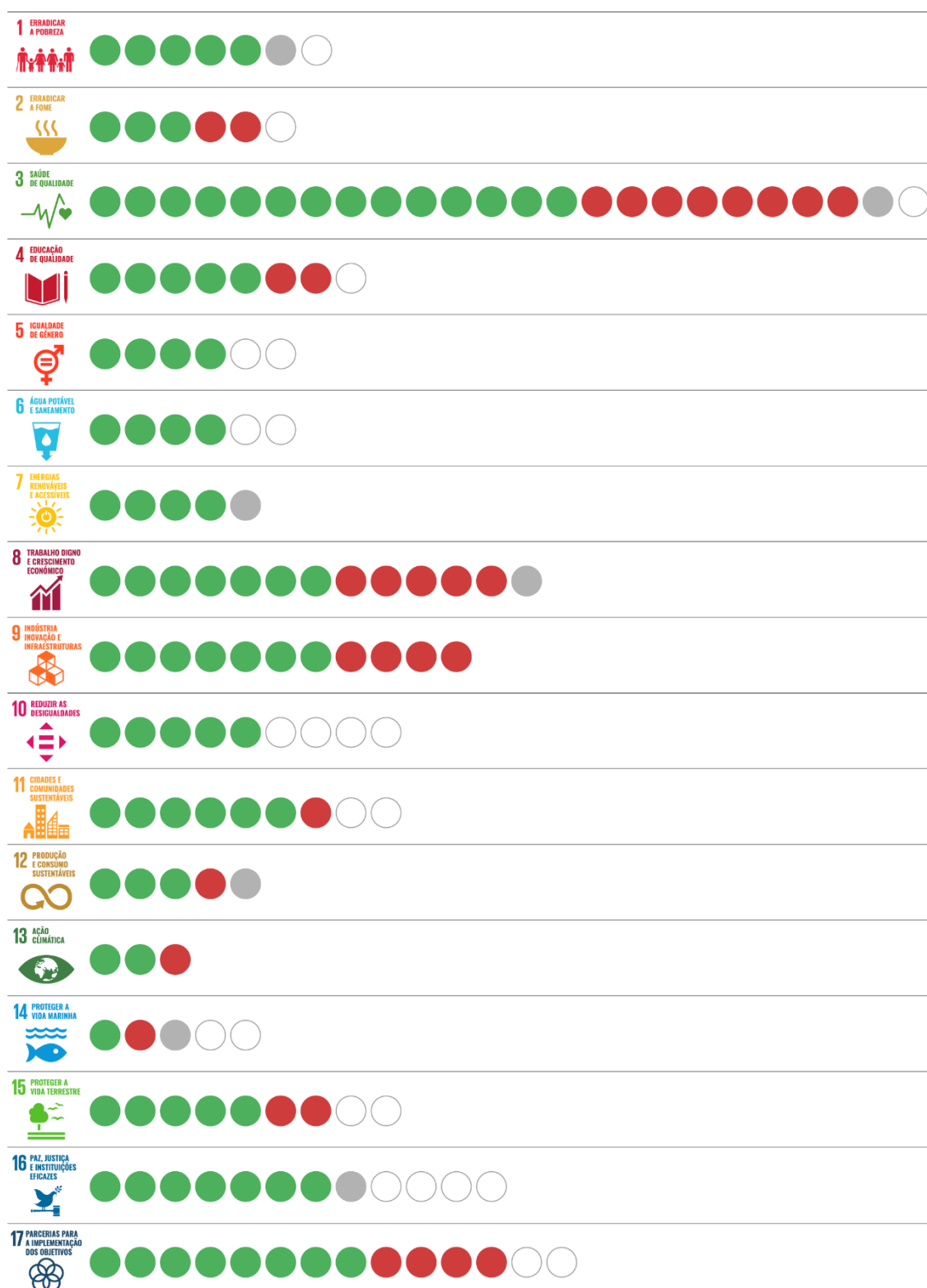
| Legenda   |   |
|---|---|
|  | O indicador evolui no sentido desejável ou já atingiu os resultados desejados |
|  | O indicador evolui no sentido contrário ao desejável                          |
|  | Sem alterações  |
|  | Sem avaliação (e.g. série demasiado curta ou irregular; inconclusivo)         |

Comparando o ano mais recente com o primeiro ano disponível, é possível concluir que a maioria (90) dos indicadores analisados nesta publicação registou uma evolução positiva, 31 apresentaram uma evolução desfavorável e 7 não registaram alterações.

Por objetivos, verifica-se que todos os ODS, à exceção do 14, apresentaram evoluções favoráveis ou atingiram a meta em 50% ou mais dos indicadores. No ODS 14, as evoluções dos indicadores foram díspares (ver Figura 1).

No último ano com informação disponível, 49% (75) dos indicadores analisados registou uma evolução no sentido desejável. Em 10 objetivos (1, 4, 6, 7, 9, 10, 11, 12, 13 e 17), 50% ou mais dos indicadores apresentaram uma evolução favorável. Por outro lado, 26 indicadores evoluíram no sentido contrário ao desejável. Nos ODS 8 e 14, o número de indicadores com evolução desfavorável superou ou igualou o de indicadores com evolução favorável (ver Figura 2).

Figura 1 – Evolução dos indicadores ODS em Portugal no período 2010 - 2020<sup>1</sup>



<sup>1</sup> Desde o primeiro ano disponível a partir de 2010 até ao último ano disponível. Cada círculo representa um indicador. O sentido da evolução no período é atribuído através da taxa de variação entre o ano mais recente disponível e o primeiro ano disponível desde 2010 (tendo pelo menos duas observações interpoladas).



**Figura 2 – Evolução dos indicadores ODS em Portugal no último ano com informação disponível**

