INSTITUTO NACIONAL DE ESTATÍSTICA

SERVIÇOS CENTRAIS

PORTUGAL

BOLETIM MENSAL DE ESTATÍSTICA

BULLETIN MENSUEL DE STATISTIQUE

CONTINENTE E ILHAS ADJACENTES
Continent et Îles Adjacentes

Bol. mens. Estatíst.	Lisboa	Ano XLVII	N.º 11	p. 1/132	Nov. 1975

Sinais convencionais

* Rectificado.

— O fenómeno não existe.

.. Resultado nulo.

... Confidencial (dados individuais sujeitos a segredo estatístico).

o Resultado inferior ao módulo adoptado.

× Resultado ignorado.

n Resultado não apurado.

'' Resultado de estimativa.

• Total não correspondendo à soma das parcelas indicadas.

Δ Não foram recebidos todos os elementos.

Os números que se inserem nos vários quadros são considerados como provisórios e sujeitos a rectificações, quer nos números seguintes do Boletim, quer nas publicações anuais respectivas.

Signes conventionnels

* Rectifié.

— Le phénomène n'existe pas.

.. Résultat nul.

... Confidentiel (données individuelles assujetties au secret statistique).

o Résultat inférieur à l'unité adoptée.

× Résultat inconnu.

n Résultat n'ayant pas fait l'objet d'un dépuillement.

'' Résultat d'évaluation.

• Le total ne correspond pas à l'addition des données indiquées.

Δ Tous les renseignements ne sont pas parvenus.

Les nombres insérés dans les différents tableaux sont considérés comme provisoires et sujets à rectification, soit dans les prochains numéros du Bulletin, soit dans les publications annuelles respectives.

Preços de venda e assinatura (incluindo portes de correio)

Número avulso

Portugal	30$00
Estrangeiro	40$00

Assinatura anual

Portugal	300$00
Estrangeiro	400$00

Prix de vente et abonnement (frais de port inclus)

Le numéro

Portugal	30$00
Étranger	40$00

Abonnement annuel

Portugal	300$00
Étranger	400$00

CONTINENTE E ILHAS ADJACENTES

Continent et Îles Adjacentes

ÍNDICE SISTEMÁTICO

1. Território e clima 3-4
2. Demografia 5
3. Saúde 6-8
4. Mão-de-obra 9-17
5. Habitação 18
6. Previdência ....
7. Organização corporativa ....
8. Educação. Manifestações culturais. Recreio. Desportos 19-22
9. Justiça ....
10. Contas nacionais ....
11. Agricultura, silvicultura e pesca 23-25
12. Indústrias extractivas 26
13. Indústrias transformadoras 27-48
14. Energia 49
15. Construção 50-70
16. Transportes e comunicações 71-79
17. Turismo 80-87
18. Consumo e comércio interno 88-94
19. Comércio externo ....
20. Sociedades 95-97
21. Rendimentos, salários e preços 98-121
22. Moeda, crédito e seguros 122-131
23. Finanças públicas 132

TABLE DES MATIÈRES

1. Territoire et climat 3-4
2. Démographie 5
3. Santé 6-8
4. Main-d'oeuvre 9-17
5. Logement 18
6. Sécurité ....
7. Organisation corporative ....
8. Éducation. Manifestations culturelles. Activités récréatives. Sports 19-22
9. Justice ....
10. Comptes nationaux ....
11. Agriculture, sylviculture et pêche 23-25
12. Industries extractives 26
13. Industries manufacturières 27-48
14. Énergie 49
15. Construction 50-70
16. Transports et communications 71-79
17. Tourisme 80-87
18. Consommation et commerce intérieur 88-94
19. Commerce extérieur ....
20. Sociétés 95-97
21. Revenus, salaires et prix 98-121
22. Monnaie, crédit et assurances 122-131
23. Finances publiques 132

1.—Território e clima. Territoire et climat

1. — Resultados das observações meteorológicas executadas em locais representativos do Continente e Ilhas Adjacentes

Résultats des observations météorologiques effectués en des endroits caractéristiques du Continent et Îles Adjacentes

Julho, Agosto e Setembro — 1975 — *Juillet, août et septembre — 1975*

Observações *Observations*	Estações — *Stations*														
	Continente — *Continent*														
	Bragança			Porto Serra do Pilar			Guarda			Coimbra			Portalegre		
	VII	VIII	IX	VII	VIII	IX	VII	VIII	IX	VII	VIII	IX	VII	VIII	IX
1	2	3	4	5	6	7	8	9	10	11	12	13	14	15	16
Altitude (m) — *Altitude*		691			93			1 019			141			597	
Pressão atmosférica média no local da estação (mb) *Pression atmosphérique moyenne au lieu de la station*	938,2	939,0	939,0	1 005,8	1 005,8	1 006,7	×	899,0	899,0	1 001,5	1 001,3	1 002,4	950,3	950,2	951,4
Temperatura do ar (°C) *Température de l'air* — Médias. *Moyennes* — Mensais *Mensuelles*	21,3	20,9	16,2	19,0	20,4	17,7	×	19,1	14,2	21,4	22,2	19,3	22,7	24,0	18,6
Temperatura do ar (°C) *Température de l'air* — Médias. *Moyennes* — Máximas *Maxima*	29,1	28,6	21,8	23,6	26,1	22,2	×	24,8	18,4	27,7	29,7	25,1	29,8	30,3	23,5
Temperatura do ar (°C) *Température de l'air* — Médias. *Moyennes* — Mínimas *Minima*	13,5	13,3	10,6	14,4	14,6	13,1	×	13,4	10,0	15,0	14,6	13,4	15,6	17,6	13,6
Temperatura do ar (°C) *Température de l'air* — Extremas absolutas *Extremes absolues* — Máximas	34,5	33,8	28,7	35,5	35,1	32,7	×	31,8	24,6	37,6	38,2	34,4	36,8	37,1	29,8
Temperatura do ar (°C) *Température de l'air* — Extremas absolutas *Extremes absolues* — Datas *Dates*	30	20	3	30	19	21	×	19	2 e 23	30	19	22	29	19	21
Temperatura do ar (°C) *Température de l'air* — Extremas absolutas *Extremes absolues* — Mínimas	9,2	7,0	5,0	11,7	11,3	9,8	×	8,1	4,1	11,4	11,6	7,9	10,4	12,1	6,0
Temperatura do ar (°C) *Température de l'air* — Extremas absolutas *Extremes absolues* — Datas	8 e 9	23	17	16	23	17	×	23	15	09	12	16	6 e 10	9	15
Humidade relativa média do ar (%) — *Humidité relative moyenne de l'air*	50	51	66	76	69	77	×	54	71	68	63	71	44	40	59
Rumo do vento *Direction du vent* — Número de observações (1) *Nombre d'observations* — N	16	11	12	6	10	7	×	12	8	6	6	3	7	15	9
Rumo do vento *Direction du vent* — Número de observações (1) *Nombre d'observations* — NE	4	9	1	3	..	1	×	8	8	..	4	3	2	10	7
Rumo do vento *Direction du vent* — Número de observações (1) *Nombre d'observations* — E	1	8	4	9	20	20	×	2	1	2	3	2	3	6	5
Rumo do vento *Direction du vent* — Número de observações (1) *Nombre d'observations* — SE	3	7	10	3	10	10	×	3	..	2	3	4	2	3	6
Rumo do vento *Direction du vent* — Número de observações (1) *Nombre d'observations* — S	6	13	17	7	..	15	×	8	20	8	5	13	1	4	7
Rumo do vento *Direction du vent* — Número de observações (1) *Nombre d'observations* — SW	9	4	8	5	..	6	×	3	3	2	2	8	6	5	7
Rumo do vento *Direction du vent* — Número de observações (1) *Nombre d'observations* — W	20	15	18	35	28	14	×	12	10	22	6	14	31	22	19
Rumo do vento *Direction du vent* — Número de observações (1) *Nombre d'observations* — NW	30	22	16	25	24	16	×	13	10	44	49	23	41	28	27
Rumo do vento *Direction du vent* — Número de observações (1) *Nombre d'observations* — Calma — *Calme*	3	4	4	..	1	1	×	1	..	6	14	19	..	..	3
Velocidade média do vento (km/h) — *Vitesse moyenne du vent*	10,4	9,7	10,1	14,2	17,0	17,3	×	14,2	15,5	8,0	8,8	8,1	11,9	13,2	11,8
Nebulosidade média (0 — 10) — *Nébulosité moyenne*	3	3	5	4	3	6	×	2	4	5	2	6	1	1	5
Insolação — *Insolation* — Total (h) — *Totale*	383,3	354,1	194,1	318,9	350,7	184,4	×	×	×	324,0	337,4	195,0	369,4	362,1	204,8
Insolação — *Insolation* — Percentagem (%) - *Pourcentage*	83	82	51	70	82	49	×	×	×	71	79	52	81	85	55
Precipitação *Précipitation* — Total (mm)	0,0	27,2	82,2	9,2	0,2	82,0	0,0	0,7	63,9	4,6	0,4	105,6	0,0	0,0	63,0
Precipitação *Précipitation* — Máxima diária (mm) — *Maximum journalier*	0,0	22,8	21,6	4,0	0,1	32,8	0,0	0,7	26,5	3,2	0,2	52,2	0,0	0,0	27,7
Precipitação *Précipitation* — Datas	×	3	30	8	4 e 17	29	×	1	30	16	13	28	×	×	28
Evaporação total (mm) — *Évaporation totale*	262,5	234,6	136,4	67,2	96,3	62,1	×	302,7	179,2	118,4	140,4	93,0	251,2	294,2	169,5
Tempo, número de dias *Temps, nombre de jours* — $f \geq 36$ km/h (a)	..	1	..	2	9	11	×	..	1	1	1	..	..	..	..
Tempo, número de dias *Temps, nombre de jours* — $f \geq 55$ km/h (a)	..	..	..	..	..	..	×	..	..	..	..	..	..	..	..
Tempo, número de dias *Temps, nombre de jours* — $R \geq 0{,}1$ mm (b)	..	5	13	5	2	11	..	1	5	5	3	12	..	..	9
Tempo, número de dias *Temps, nombre de jours* — $R \geq 1$ mm (b)	..	3	9	4	..	9	..	..	3	1	..	6	..	..	5
Tempo, número de dias *Temps, nombre de jours* — $R \geq 10$ mm (b)	..	1	3	..	..	3	..	..	3	..	..	2	..	..	2
Tempo, número de dias *Temps, nombre de jours* — Granizo-saraiva — *Grêle*	..	1	..	..	..	..	..	..	..	..	..	..	..	..	..
Tempo, número de dias *Temps, nombre de jours* — Trovoada — *Orage*	1	5	3	1	..	2	..	1	..	..	..	2	..	..	1
Tempo, número de dias *Temps, nombre de jours* — Nevoeiro — *Brouillard*	..	..	1	10	4	4	..	..	7	4	6	6	5	1	11
Tempo, número de dias *Temps, nombre de jours* — Geada — *Gelée*	..	..	..	..	..	..	..	..	..	..	..	..	..	..	..

Origem — *Source:* Serviço Meteorológico Nacional.

(a) f — Significa velocidade do vento; f — *Signifie vitesse du vent.*

(b) R — Significa precipitação; R — *Signifie précipitation.*

(1) A estação da Guarda realizou apenas 2 observações diárias — *La station de Guarda n'a réalisé que 2 observations par jour.*

1. — Resultados das observações meteorológicas executadas em locais representativos do Continente e Ilhas Adjacentes

(continuação — *suite*)

Julho, Agosto e Setembro — 1975

Observações	Estações														
	Continente									Ilhas Adjacentes — *Îles Adjacentes*					
	Lisboa			Beja			Praia da Rocha			Ponta Delgada			Funchal		
	VII	VIII	IX	VII	VIII	IX	VII	VIII	IX	VII	VIII	IX	VII	VIII	IX
1	2	3	4	5	6	7	8	9	10	11	12	13	14	15	16
Altitude (m)		77			246			19			35			58	
Pressão atmosférica média no local da estação (mb)	1 007,3	1 006,8	1 008,5	987,2	986,6	×	1 013,5	1013,1	1 106,0	1 018,5	1 018,4	1 020,3	1 012,0	1 011,9	1 013,7
Temperatura do ar (°C) — Médias — Mensais	22,4	23,6	20,1	23,2	21,4	×	23,2	23,4	19,8	21,3	21,6	20,6	21,4	22,4	21,8
Temperatura do ar (°C) — Médias — Máximas	27,8	28,5	24,3	32,7	33,1	×	29,4	28,7	24,0	24,9	25,0	24,5	24,9	26,0	25,6
Temperatura do ar (°C) — Médias — Mínimas	17,0	18,6	15,9	13,6	15,7	×	17,1	18,1	15,5	17,7	18,3	16,7	17,9	18,8	18,1
Temperatura do ar (°C) — Extremas absolutas — Máximas	35,7	37,4	31,6	40,0	41,4	×	36,8	33,6	29,1	26,7	26,8	26,0	28,4	28,3	29,2
Temperatura do ar (°C) — Extremas absolutas — Datas	29	19	21	29	19	×	15	18	13	27	8	10	15	11	20
Temperatura do ar (°C) — Extremas absolutas — Mínimas	15,3	15,5	11,8	10,5	12,4	×	13,0	14,5	9,8	13,2	15,4	14,0	16,3	17,7	16,2
Temperatura do ar (°C) — Extremas absolutas — Datas	6 e 8	22	15	6	22	×	7	4	17	14	14	27	1	24 e 25	18
Humidade relativa média do ar (%)	63	60	68	52	50	×	73	76	80	83	81	82	76	73	70
Rumo do vento — Número de observações — N	47	46	33	4	4	5	..	4	9	5	3	8	6	12	17
NE	2	11	6	..	12	5	10	7	7	28	18	28	11	9	12
E	..	1	2	2	3	5	1	2	1	..	7	7	2	8	6
SE	1	1	..	1	3	4	1	4	1	..	5	2	7	3	3
S	5	1	4	3	2	10	1	1	5	10	15	10	6	12	5
SW	3	7	18	9	15	18	13	14	15	6	11	4	27	20	16
W	10	12	16	58	42	22	9	10	9	14	20	13	12	11	10
NW	25	13	10	16	12	6	51	34	29	4	1	7	2	4	6
Calma	..	1	1	..	..	..	7	17	14	26	13	11	20	14	15
Velocidade média do vento (km/h)	13,7	15,7	13,7	15,8	16,9	×	×	×	×	8,5	9,9	9,3	5,8	7,0	7,5
Nebulosidade média (0 — 10)	2	1	4	1	1	×	..	..	2	6	6	5	4	4	4
Insolação — Total (h)	378,4	386,8	248,0	360,0	360,7	×	379,1	373,3	262,4	223,7	173,6	210,2	278,6	270,8	233,1
Insolação — Percentagem (%)	84	92	67	80	86	×	85	89	71	50	42	57	64	66	63
Precipitação — Total (mm)	0,9	0,0	9,6	0,0	0,0	9,3	0,0	0,0	10,0	32,2	50,5	24,2	1,2	4,2	5,5
Precipitação — Máxima diária (mm)	0,7	0,0	6,2	0,0	0,0	7,3	0,0	0,0	9,3	15,6	34,8	7,0	1,0	4,2	1,7
Precipitação — Datas	17	×	29	×	×	28	×	×	30	29	31	27	30	14	4
Evaporação total (mm)	150,4	188,7	119,3	251,5	268,1	×	247,3	186,0	133,3	73,6	68,2	79,4	83,3	102,0	111,3
Tempo, número de dias — $f \geq 36$ km/h (a)	..	3	..	..	..	..	1	..	2	..	..	..	..	..	..
Tempo, número de dias — $f \geq 55$ km/h (a)	..	..	..	..	..	..	1	..	..	.	..	..	..	..	..
Tempo, número de dias — $R \geq 0{,}1$ mm (b)	3	..	7	..	..	3	..	..	3	15	9	11	3	1	6
Tempo, número de dias — $R \geq 1$ mm (b)	..	..	3	..	..	2	..	..	1	7	6	6	1	1	3
Tempo, número de dias — $R \geq 10$ mm (b)	..	..	..	..	..	..	..	..	..	1	1	..	..	..	..
Tempo, número de dias — Granizo-saraiva	..	..	..	..	..	..	..	..	..	..	..	..	..	..	..
Tempo, número de dias — Trovoada	..	..	..	..	..	..	..	..	..	..	..	..	1	..	..
Tempo, número de dias — Nevoeiro	..	..	..	2	1	5	..	..	..	..	..	..	..	..	..
Tempo, número de dias — Geada	..	..	..	..	..	..	..	..	..	..	..	..	..	..	..

Origem — *Source:* Serviço Meteorológico Nacional.

(a) f — significa velocidade do vento.

(b) R — significa precipitação.

2. — Demografia. Démographie

1. — Movimento da população, segundo os meses
Mouvement de la population, selon les mois

Movimento da população *Mouvement de la population*	Meses de I a IX — *Mois de I à IX*				Mês IX — *Mois IX*			
	1972 (a)	1973 (a)	1974 (a)	1975	1972 (a)	1973 (a)	1974 (a)	1975
	Total geral				Total geral			
1	2	3	4	5	6	7	8	9
Casamentos — *Mariages*	60 144	54 652	61 030	72 799	8 932	9 208	9 207	11 646
Nados-vivos — *Nés vivants*	130 626	115 510	129 701	130 754	15 255	14 777	15 089	16 915
H	67 414	59 623	66 379	67 521	7 916	7 617	7 749	8 747
M	63 212	55 887	63 322	63 233	7 339	7 160	7 340	8 168
Legítimos — *Légitimes*	*121 182*	*107 026*	*120 272*	*121 646*	*14 241*	*13 835*	*14 053*	*15 647*
Fetos-mortos — *Morts foetales*	• 2 702	• 2 263	• 2 231	1 989	• 283	293	214	248
H	1 539	1 276	1 254	1 111	156	171	116	141
M	1 155	986	971	878	126	122	98	107
Legítimos — *Légitimes*	*2 384*	*1 995*	*1 991*	*1 775*	*250*	*266*	*198*	*214*
Óbitos — *Décès*	68 241	63 733	68 052	66 680	6 455	6 689	6 699	6 750
H	34 671	32 142	34 887	34 766	3 315	3 457	3 501	3 617
M	33 570	31 591	33 165	31 914	3 140	3 232	3 198	3 133
Excedente de vidas — *Excédent des vies*	62 385	51 777	61 649	64 074	8 800	8 088	8 390	10 165

(a) Números definitivos — *Chiffres définitifs*

2. — Movimento da população, por distritos
Mouvement de la population, par districts

Setembro de 1975 — *Septembre 1975*

Distritos *Districts*	Casamentos *Mariages*	Nados-vivos — *Nés vivants*				Fetos-mortos — *Morts foetales*				Óbitos — *Décès*			Excedente de vidas *Excédent des vies*
		Total			Legítimos *Légitimes*	Total			Legítimos *Légitimes*	HM	H	M	
		HM	H	M		HM	H	M					
1	2	3	4	5	6	7	8	9	10	11	12	13	14
Continente e Ilhas Adjacentes — *Continent et Îles Adjacentes*	11 646	16 915	8 747	8 168	*15 647*	248	141	107	*214*	6 750	3 617	3 133	10 165
Continente	11 116	15 769	8 151	7 618	*14 545*	235	136	99	*204*	6 244	3 372	2 872	9 525
Norte:													
Aveiro	840	1 060	554	506	*1 010*	15	9	6	*13*	308	157	151	752
Braga	582	1 739	957	782	*1 707*	19	8	11	*18*	359	196	163	1 380
Bragança	268	306	161	145	*281*	4	2	2	*3*	197	110	87	109
Coimbra	553	740	367	373	*714*	24	12	12	*20*	298	157	141	442
Guarda	326	253	127	126	*244*	2	2	..	*2*	168	85	83	85
Porto	2 024	2 887	1 488	1 399	*2 721*	45	29	16	*43*	1 062	577	485	1 825
Viana do Castelo	451	474	225	249	*453*	6	5	1	*6*	125	61	64	349
Vila Real	444	515	262	253	*491*	18	11	7	*17*	217	106	111	298
Viseu	669	791	404	387	*759*	10	7	3	*8*	495	269	226	296
Sul:													
Beja	186	276	140	136	*221*	9	3	6	*7*	102	52	50	174
Castelo Branco	457	343	181	162	*332*	4	2	2	*4*	165	89	76	178
Évora	220	340	182	158	*298*	3	2	1	*3*	123	66	57	217
Faro	290	402	214	188	*346*	4	2	2	*2*	195	108	87	207
Leiria	582	641	331	310	*608*	10	7	3	*9*	234	129	105	407
Lisboa	1 864	3 321	1 697	1 624	*2 866*	34	20	14	*27*	1 561	864	697	1 760
Portalegre	205	167	76	91	*151*	1	1	..	*1*	110	70	40	57
Santarém	522	664	340	324	*617*	8	7	1	*7*	266	128	138	398
Setúbal	633	850	445	405	*726*	19	7	12	*14*	259	148	111	591
Ilhas Adjacentes	530	1 146	596	550	*1 102*	13	5	8	*10*	506	245	261	640
Açores	308	450	235	215	*437*	5	2	3	*4*	260	128	132	190
Angra do Heroísmo	87	115	62	53	*108*	2	1	1	*1*	78	37	41	37
Horta	34	56	25	31	*52*	..	..	..	..	39	20	19	17
Ponta Delgada	187	279	148	131	*277*	3	1	2	*3*	143	71	72	136
Madeira — Funchal	222	696	361	335	*665*	8	3	5	*6*	246	117	129	450
Cidades *Villes* — Lisboa	*828*	*2 458*	*1 254*	*1 204*	*2 123*	*29*	*16*	*13*	*23*	*1 218*	*684*	*534*	*1 240*
Cidades *Villes* — Porto	*472*	*1 113*	*589*	*524*	*997*	*26*	*15*	*11*	*25*	*526*	*303*	*223*	*587*

1. — Óbitos por causas de morte (lista abreviada), segundo os meses e divisões territoriais

Décès par causes (liste abrégée) selon les mois et divisions territoriales

1975

Causas de morte (lista abreviada) *Causes de décès (liste abrégée)* (a)	Mês X — *Mois X*: Total geral	Continente — *Continent*: Total	Cidades de Lisboa e Porto *Villes de Lisbonne et Porto*: Total	Lisboa	Porto	Regiões territoriais *Régions territoriales*: Total	Norte (b)	Sul (c)	Ilhas Adjacentes *Îles Adjacentes*: Total	Açores (d)	Madeira (e)	Meses I a X *Mois I à X*: Total geral
1	2	3	4	5	6	7	8	9	10	11	12	13
Óbitos — *Décès*	7 736	7 380	1 337	955	432	5 993	3 449	2 544	356	160	196	74 416
H	4 058	3 880	748	526	222	3 132	1 783	1 349	178	75	103	38 824
M	3 678	3 500	639	429	210	2 861	1 666	1 195	178	85	93	35 592
Causas de morte:												
B 1 Cólera	6	6	3	2	1	3	..	3	..	..	..	6
B 2 Febre tifóide	4	4	..	..	..	4	1	3	..	..	..	17
B 3 Disenteria bacilar e amebíase	..	..	..	..	..	..	..	..	..	..	..	1
B 4 Enterites e outras doenças diarreicas	48	46	4	1	3	42	36	6	2	2	..	360
B 5 Tuberculose do aparelho respiratório	61	56	15	15	..	41	27	14	5	4	1	525
B 6 Outras tuberculoses, incluindo os efeitos tardios	9	8	5	4	1	3	2	1	1	..	1	67
B 7 Peste	..	..	..	..	..	..	..	..	..	..	..	..
B 8 Difteria	2	1	1	..	1	..	..	..	1	..	1	13
B 9 Tosse convulsa	..	..	..	..	..	..	..	..	..	..	..	3
B 10 Angina estreptocócica e escarlatina	..	..	.	..	..	..	..	..	..	..	..	3
B 11 Infecções meningocócicas	..	..	..	..	..	..	..	..	..	..	..	61
B 12 Poliomielite aguda	..	..	..	..	..	..	..	..	..	..	..	1
B 13 Varíola	..	..	..	..	..	..	..	..	..	..	..	..
B 14 Sarampo	3	2	..	..	..	2	2	..	1	1	..	89
B 15 Tifos e outras rickettsioses	1	1	..	..	..	1	..	1	..	..	..	1
B 16 Sezonismo	1	..	..	..	..	..	..	..	1	1	..	4
B 17 Sífilis e suas sequelas	4	3	..	..	..	3	1	2	1	1	..	19
B 18 Todas as outras doenças infecciosas e parasitárias	41	38	14	8	6	24	16	8	3	1	2	384
B 19 Tumores malignos, incluindo os do tecido linfático e os dos órgãos hematopoéticos	1 078	1 035	253	183	70	782	410	372	43	20	23	9 465
B 20 Tumores benignos e tumores de natureza não especificada	2	2	..	..	..	2	..	2	..	..	..	46
B 21 Diabetes mellitus	55	50	12	11	1	38	18	20	5	4	1	586
B 22 Avitaminoses e outras deficiências da nutrição	9	9	1	1	..	8	6	2	..	..	..	105
B 23 Anemias	15	14	3	2	1	11	7	4	1	1	..	109
B 24 Meningite	16	16	6	3	3	10	8	2	..	..	..	125
B 25 Reumatismo articular agudo	5	4	..	..	..	4	3	1	1	1	..	35
B 26 Doenças reumatismais crónicas do coração	46	43	6	5	1	37	17	20	3	..	3	587
B 27 Doenças hipertensivas	76	72	6	3	3	66	36	30	4	2	2	1 337
B 28 Doenças isquémicas do coração	636	604	119	87	32	485	276	209	32	10	22	5 918
B 29 Outras doenças do coração	296	284	42	27	15	242	137	105	12	7	5	3 560
B 30 Doenças cérebro-vasculares	1 782	1 708	253	183	70	1 455	794	661	74	23	51	16 218
B 31 Gripe	13	12	..	..	..	12	10	2	1	..	1	268
B 32 Pneumonia	293	278	54	34	20	224	157	67	15	6	9	3 121
B 33 Bronquite, enfisema e asma	165	154	17	8	9	137	93	44	11	5	6	2 198
B 34 Úlcera péptica	37	34	8	7	1	26	12	14	3	1	2	387
B 35 Apendicite	1	..	..	..	..	..	..	..	1	1	..	45
B 36 Obstrução intestinal e hérnia	38	35	10	7	3	25	14	11	3	2	1	326
B 37 Cirrose do fígado	292	288	54	33	21	234	162	72	4	2	2	2 404
B 38 Nefrite e nefrose	80	78	16	11	5	62	45	17	2	1	1	812
B 39 Hiperplasia da próstata	4	4	1	1	..	3	1	2	..	..	..	93
B 40 Aborto	1	1	..	..	..	1	..	1	..	..	..	9
B 41 Outras complicações da gravidez, do parto e do puerpério. Parto sem complicação	8	6	1	1	..	5	2	3	2	..	2	49
B 42 Malformações congénitas	84	77	25	20	5	52	41	11	7	3	4	601
B 43 Lesões devidas ao parto. parto distócico e outras situações de anoxemia e hipoxemia	60	60	26	15	11	34	22	12	..	..	..	622
B 44 Outras causas de mortalidade perinatal	111	110	26	20	6	84	63	21	1	1	..	1 103
B 45 Sintomas e estados mórbidos mal definidos	1 120	1 061	124	23	101	937	513	424	59	40	19	11 418
B 46 Todas as outras doenças	528	499	128	91	37	371	245	126	29	8	21	5 968
Acidentes, envenenamentos e violências:												
(Causa externa da lesão)												
BE 47 Acidentes de veículo de motor	365	356	79	76	3	277	142	135	9	3	6	2 469
BE 48 Todos os outros acidentes	252	235	55	53	2	180	111	69	17	7	10	2 042
BE 49 Suicídio e lesões auto-infligidas	63	62	11	11	..	51	14	37	1	1	..	667
BE 50 Todas as outras causas externas	25	24	9	9	..	15	5	10	1	1	..	169
(Natureza da lesão)												
BN 47 Fracturas, traumatismos intracranianos e outros traumatismos internos	*480*	*462*	*118*	*115*	*3*	*344*	*193*	*151*	*18*	*6*	*12*	*3 444*
BN 48 Queimaduras	*22*	*22*	*2*	*2*	..	*20*	*8*	*12*	..	..	..	*191*
BN 49 Efeitos nocivos por substâncias químicas	*38*	*38*	*7*	*7*	..	*31*	*16*	*15*	..	..	..	*288*
BN 50 Todos os outros traumatismos	*165*	*155*	*27*	*25*	*2*	*128*	*55*	*73*	*10*	*6*	*4*	*1 424*

(a) Os dados relativos a causas de morte de notificação obrigatória, respeitam ao mês anterior — *Les données relatives aux causes de décès à déclaration obligatoire se rapportent au mois précédent.* (b) Distritos de Aveiro, Braga, Bragança, Coimbra, Guarda, Porto (não incluindo a cidade — *ville non comprise*), Viana do Castelo, Vila Real e Viseu. (c) Distritos de Beja, Castelo Branco, Évora, Faro, Leiria, Lisboa (não incluindo a cidade — *ville non comprise*), Portalegre, Santarém e Setúbal. (d) Distritos de Angra do Heroísmo, Horta e Ponta Delgada. (e) Distrito do Funchal.

2. — Óbitos segundo as idades e o sexo, por causas de morte

Décès selon les âges et le sexe, par causes

Causas de morte (lista abreviada) *Causes de décès (liste abrégée)* (a)	Idades (em anos) — *Âges (en années)*																		
	Total			Menos de 1 *Moins de 1*		1-4		5-9		10-14		15-19		20-29		30-49		50 e mais *50 et plus*	
	H M	H	M	H	M	H	M	H	M	H	M	H	M	H	M	H	M	H	M
1	2	3	4	5	6	7	8	9	10	11	12	13	14	15	16	17	18	19	20
TOTAL	7 736	4 058	3 678	314	289	48	43	25	27	31	6	71	16	147	40	397	214	3 025	3 043
B 1	6	3	3	..	..	..	..	..	..	..	..	..	..	..	..	1	..	2	3
B 2	4	3	1	1	..	..	..	..	..	..	..	1	..	..	..	..	1	1	..
B 3	..	..	..	..	..	..	..	..	..	..	..	..	..	..	..	..	..	..	..
B 4	48	18	30	16	28	1	2	..	..	..	..	..	..	..	..	..	..	1	..
B 5	61	44	17	..	..	..	..	..	..	..	..	..	..	..	1	13	4	31	12
B 6	9	6	3	..	..	..	..	1	..	..	..	1	..	1	1	2	..	1	2
B 7	..	..	..	..	..	..	..	..	..	..	..	..	..	..	..	..	..	..	..
B 8	2	1	1	..	..	..	..	..	1	1	..	..	..	..	..	..	..	..	..
B 9	..	..	..	..	..	..	..	..	..	..	..	..	..	..	..	..	..	..	..
B 10	..	..	..	..	..	..	..	..	..	..	..	..	..	..	..	..	..	..	..
B 11	..	..	..	..	..	..	..	..	..	..	..	..	..	..	..	..	..	..	..
B 12	..	..	..	..	..	..	..	..	..	..	..	..	..	..	..	..	..	..	..
B 13	..	..	..	..	..	..	..	..	..	..	..	..	..	..	..	..	..	..	..
B 14	3	1	2	..	1	1	..	..	1	..	..	..	..	..	..	..	..	..	..
B 15	1	..	1	..	..	..	..	..	..	..	..	..	..	..	..	..	..	..	1
B 16	1	1	..	..	..	..	..	..	..	..	..	..	..	1	..	..	..	..	..
B 17	4	3	1	2	..	1	..	..	..	..	..	..	..	..	..	..	1	..	..
B 18	41	21	20	9	11	..	4	1	..	1	..	..	..	..	..	5	1	5	4
B 19	1 078	552	526	1	1	2	4	1	4	2	..	3	2	6	3	53	75	484	437
B 20	2	2	..	..	..	..	..	..	..	..	..	1	..	..	..	..	..	1	..
B 21	55	24	31	..	..	..	..	..	1	..	..	..	..	..	..	2	2	22	28
B 22	9	4	5	..	3	..	..	..	..	..	..	..	..	..	1	1	..	3	1
B 23	15	4	11	..	..	..	..	..	..	..	..	..	..	..	..	1	..	3	11
B 24	16	10	6	4	5	2	1	1	..	..	..	..	..	1	..	2	..	..	..
B 25	5	2	3	..	..	..	1	..	..	..	..	..	..	..	..	..	..	2	2
B 26	46	27	19	..	..	..	..	..	..	1	..	..	..	1	..	10	..	15	19
B 27	76	32	44	1	..	..	..	..	..	..	..	..	..	..	..	1	3	30	41
B 28	636	354	282	1	..	..	..	..	..	..	..	..	1	3	1	20	7	330	273
B 29	296	118	178	2	1	..	..	..	1	1	2	1	..	4	..	10	8	100	166
B 30	1 782	805	977	1	2	..	..	..	..	..	..	..	..	..	2	28	17	776	956
B 31	13	8	5	1	..	..	..	..	..	..	..	..	..	..	..	..	..	7	5
B 32	293	171	122	40	25	8	5	..	4	3	..	1	..	..	1	12	5	107	82
B 33	165	120	45	3	2	1	..	1	..	..	..	1	..	1	1	10	4	103	38
B 34	37	29	8	..	..	..	..	1	..	..	..	..	..	1	..	2	..	25	8
B 35	1	1	..	..	..	..	..	..	..	..	..	..	..	..	..	1	..	..	..
B 36	38	21	17	1	1	..	..	1	..	..	..	1	..	..	..	1	1	17	15
B 37	292	189	103	..	..	..	..	..	..	..	..	..	..	..	1	48	20	141	82
B 38	80	37	43	..	..	1	1	..	1	..	..	..	..	..	1	9	3	27	37
B 39	4	4	..	..	..	..	..	..	..	..	..	..	..	..	..	..	..	4	..
B 40	1	..	1	..	..	..	..	..	..	..	..	..	..	..	..	..	1	..	..
B 41	8	..	8	..	..	..	..	..	..	..	..	..	..	..	3	..	5	..	..
B 42	84	41	43	37	37	1	2	1	1	2	..	..	..	..	..	..	2	..	1
B 43	60	30	30	30	30	..	..	..	..	..	..	..	..	..	..	..	..	..	..
B 44	111	58	53	58	53	..	..	..	..	..	..	..	..	..	..	..	..	..	..
B 45	1 120	475	645	20	19	9	1	2	3	5	..	6	4	17	3	23	7	393	608
B 46	528	292	236	83	66	7	8	4	1	1	..	3	3	4	8	24	16	166	134
Acidentes, envenenamentos e violências:																			
(Causa externa da lesão)																			
BE 47	365	295	70	..	1	6	3	4	5	5	2	38	2	70	5	69	17	103	35
BE 48	252	187	65	3	3	8	11	7	4	8	2	12	1	23	5	36	6	90	33
BE 49	63	44	19	..	..	..	..	..	..	..	..	2	3	5	1	9	6	28	9
BE 50	25	21	4	..	..	..	..	..	..	1	..	..	..	9	2	4	2	7	..
(Natureza da lesão)																			
BN 47	*480*	*387*	*93*	*1*	*1*	*10*	*6*	*8*	*7*	*6*	*2*	*38*	*2*	*81*	*5*	*83*	*17*	*160*	*53*
BN 48	*22*	*14*	*8*	*1*	*1*	..	*1*	..	..	..	..	*1*	*1*	*3*	..	*4*	..	*5*	*5*
BN 49	*38*	*26*	*12*	..	..	*2*	..	*2*	*1*	..	*1*	..	*3*	*5*	*3*	*4*	*3*	*13*	*1*
BN 50	*165*	*120*	*45*	*1*	*2*	*2*	*7*	*1*	*1*	*8*	*1*	*13*	..	*18*	*5*	*27*	*11*	*50*	*18*

(a) Os dados relativos a causas de morte de notificação obrigatória respeitam ao mês anterior. — *Les données relatives aux causes de décès à déclaration obligatoire se rapportent au mois précédent.*

3. — Movimento de internados nos estabelecimentos de saúde existentes nas cidades capitais de distrito

Mouvement des internés dans les établissements de santé existants dans les villes capitales de district

Outubro de 1975 — *Octobre 1975*

Cidades — *Villes*	Vindos do mês anterior *Venus du mois précédent* (a)		Admitidos — *Admis*		Saídos — *Sortis*		Falecidos — *Décédés*	
	H	M	H	M	H	M	H	M
1	2	3	4	5	6	7	8	9
TOTAL	**15 262**	**14 559**	**20 127**	**23 719**	**18 782**	**23 024**	**838**	**618**
Aveiro	105	93	293	344	307	348	8	8
Beja (b)	..	..	..	..	..	..	..	..
Braga	158	672	417	682	405	680	14	16
Bragança	83	92	189	221	180	233	7	2
Castelo Branco	93	69	253	315	257	306	8	4
Coimbra	1 177	1 145	3 093	3 143	3 008	3 037	89	45
Évora	220	195	475	564	454	563	34	16
Faro	114	90	261	365	238	366	12	6
Guarda	169	100	280	327	255	327	8	3
Leiria	69	154	262	332	261	372	4	7
Lisboa	6 363	4 849	7 638	8 769	7 175	8 345	417	296
Portalegre	147	96	235	282	217	245	13	10
Porto	2 174	2 006	3 586	4 312	3 480	4 304	122	102
Santarém	150	110	231	300	236	293	10	21
Setúbal	98	120	257	457	225	439	16	11
Viana do Castelo	216	308	179	367	160	328	2	3
Vila Real	167	102	220	278	220	296	6	5
Viseu	1 882	2 097	669	430	292	452	4	6
Angra do Heroísmo	373	279	171	238	133	229	10	8
Horta	40	28	62	91	53	84	3	1
Ponta Delgada	296	247	451	442	441	435	22	23
Funchal	1 168	1 707	905	1 410	785	1 342	29	25

(a) Dados rectificados — *Données rectifiées.*
(b) Não inclui o movimento do Hospital Distrital de Beja — *Non compris le mouvement de l'Hospital Distrital de Beja.*

4. — Doentes admitidos nos estabelecimentos de saúde existentes nas cidades capitais de distrito

Malades admis dans les établissements de santé existants dans les villes capitales de district

Cidades — *Villes*	1974	1975					
	X	V	VI	VII	VIII	IX	X
1	2	3	4	5	6	7	8
Total	**40 822**	**41 583**	**40 751**	**42 447**	**40 769**	**41 245**	**43 846**
Aveiro	650	493	547	573	578	570	637
Beja	593	665	(a) 2	(a) 3	(a) 4	(a) 3	(a) ..
Braga	952	1 024	1 083	1 135	1 195	1 224	1 099
Bragança	45	29	407	404	561	349	410
Castelo Branco	554	467	459	464	577	499	568
Coimbra	5 110	5 929	5 746	5 910	5 736	5 748	6 236
Évora	827	995	953	1 021	945	1 019	1 039
Faro	553	544	588	573	594	635	626
Guarda	433	485	516	446	522	563	607
Leiria	536	673	603	632	658	654	644
Lisboa	15 598	16 044	15 525	15 885	13 818	14 819	16 407
Portalegre	360	426	472	523	565	474	517
Porto	7 819	7 282	7 312	7 827	8 015	7 892	7 898
Santarém	661	589	633	644	548	524	531
Setúbal	573	624	657	697	592	609	714
Viana do Castelo	479	489	466	550	534	471	546
Vila Real	469	365	330	475	509	486	498
Viseu	927	1 211	997	1 104	1 388	1 089	1 099
Angra do Heroísmo	415	356	311	429	353	394	409
Horta	140	158	200	195	160	172	153
Ponta Delgada	695	786	796	834	798	841	893
Funchal	2 433	1 949	2 098	2 114	2 119	2 210	2 315

(a) Não inclui o movimento do Hospital Distrital de Beja — *Non compris le mouvement de l'Hospital Distrital de Beja.*

4. — Mão-de-obra. Main-d'oeuvre

1. — Emprego, remunerações e duração de trabalho em alguns ramos de actividade industrial

Emploi, rémunérations et durée du travail dans quelques branches d'activité industrielle

Julho - Agosto - Setembro — 1975

Ramos de actividade segundo a C. A. E. (versão de 1964) *Branches d'activité d'après la C. A. E. (version 1964)*	Meses *Mois*	Pessoal ao serviço na última semana do mês *Personnel dans la dernière semaine du mois*					Remunerações *Rémunérations*		Outros encargos com o pessoal *Autres payments au personnel*	Horas de trabalho operário efectuadas *Heures de travail effectuées par le personnel ouvrier*
		Total *Total*	Não remunerado *Non rémunéré*	Remunerado *Rémuneré*			Ordenados e salários *Traitements et salaires*			
				Dirigente *Dirigeant*	Administrativo, técnico e outros empregados *Administratif, technique et autres employés*	Operário *Ouvrier*	Total	Pessoal operário *Personnel ouvrier*		
		n.º					1 000 ESC			1 000
1	2	3	4	5	6	7	8	9	10	11
CONTINENTE										
Indústrias extractivas — *Industries extractives*										
110 — Extracção de carvão — *Extraction du charbon*	VIII	889	..	1	86	802	7 626	6 489	..	142
	IX	895	..	1	85	809	7 421	6 384	..	149
121 — Extracção de minérios de ferro — *Extraction des minerais de fer*	VIII	130	..	2	25	103	1 160	834	2	5
	IX	130	..	2	25	103	673	494	9	20
122 — Extracção de minérios metálicos com excepção dos minérios de ferro — *Extraction des minerais métalliques autres que les minerais de fer*	VIII	3 364	4	19	296	3 045	21 724	18 656	636	543
	IX	3 241	4	17	273	2 947	21 436	18 618	555	557
191/2 — Extracção de sal-gema e de outros minerais para a indústria química — *Extraction de sel gemme et d'autres minéraux pour l'industrie chimique*	VIII	1 332	19	9	147	1 157	12 723	10 526	106	172
	IX	1 513	20	8	165	1 320	9 786	8 091	130	251
Indústrias transformadoras — *Industries manufacturières*										
20 — **De alimentação (exclui as bebidas)** — *De l'alimentation à l'exclusion des boissons*										
201.20 — Preparação e fabrico de conservas de carne — *Préparation de viande et conserves de viande*	VII	3 673	378	120	350	2 825	18 407	14 254	282	481
	VIII	3 655	393	121	369	2 772	19 663	15 176	247	459
202.00 — Indústria de lacticínios — *Industrie du lait*	VII	4 278	63	76	589	3 550	23 854	17 368	59	714
	VIII	4 835	61	87	625	4 062	25 971	19 975	164	757
203.00 — Enlatamento e conservação de frutos e de produtos hortícolas — *Mise en boîte et conservation des fruits et des produits horticoles*	VII	×	×	×	×	×	×	×	×	×
	VIII	8 583	34	122	632	7 795	37 447	31 037	199	1 323
204.10 — Conservação de peixe e outros produtos da pesca em azeite ou molhos e pelo sal — *Conserverie de poisson et autres produits de la pêche à l'huile d'olive ou à la sauce et par le sel*	VII	9 823	44	142	408	9 229	38 943	34 537	39	1 520
	VIII	10 010	41	144	419	9 406	39 849	35 186	36	1 432
204.20 — Congelação de peixe e outros produtos da pesca — *Congélation de poisson et autres produits de la pêche*	VII	1 114	1	39	230	844	7 575	4 953	92	160
	VIII	1 274	1	36	255	982	8 045	5 230	69	164
205.20 — Moagem de farinhas espoadas — *Meunerie de farines blutées*	VII	2 837	20	149	438	2 230	21 952	15 427	546	430
	VIII	2 709	10	148	430	2 172	21 461	15 313	402	394
205.30 — Descasque, branqueamento e glaciagem do arroz — *Décorticage, blanchiment et glaçage du riz*	VII	1 078	19	56	183	820	7 151	4 967	127	152
	VIII	1 121	19	56	190	856	9 038	5 594	151	138
206.20 — Fabricação de bolachas e biscoitos — *Fabrication de biscuits*	VII	1 768	19	28	240	1 481	11 180	8 345	260	303
	VIII	1 682	19	28	231	1 404	10 633	7 914	268	266
207.20 — Refinação de açúcar — *Raffinage du sucre brut*	VII	1 297	..	42	242	1 013	17 708	13 592	1 378	209
	VIII	1 298	..	45	242	1 011	14 276	11 045	2 075	149
208.10 — Fabricação de chocolates e cacau — *Fabrication du chocolate et cacao*	VII	1 418	1	25	231	1 161	10 783	7 600	292	245
	VIII	1 406	3	26	244	1 133	8 991	6 023	295	224
209.10 — Refinação de azeite e produção e refinação de outros óleos alimentares — *Raffinage d'huile d'olive et production et raffinage d'autres huiles alimentaires*	VII	1 077	6	43	212	816	12 617	8 529	749	178
	VIII	1 020	6	41	196	777	8 578	6 038	519	120
209.20 — Fabricação de margarina — *Fabrication de margarine*	VII	1 000	..	44	377	579	12 287	6 183	345	195
	VIII	989	..	43	376	570	9 818	6 076	252	121
209.30 — Fabricação de massas alimentícias e produtos similares — *Fabrication des pâtes alimentaires et produits similaires*	VII	1 098	..	18	120	960	7 063	5 548	423	194
	VIII	1 076	..	18	126	932	6 943	5 528	1 857	170
209.70 — Produção de alimentos compostos para animais — *Production d'aliments préparés destinés aux animaux*	VII	3 197	26	187	547	2 437	26 480	18 349	648	478
	VIII	2 988	19	188	526	2 255	26 198	18 637	397	414
209.80 — Fabricação de fermentos e leveduras — *Fabrication de ferments et levures*	VII	494	..	31	132	331	8 541	4 861	728	75
	VIII	558	..	34	140	384	6 408	3 911	712	85

1. — Emprego, remunerações e duração de trabalho em alguns ramos de actividade industrial

(continuação — *suite*)

Julho - Agosto — 1975

Ramos de actividade segundo a C. A. E. (Versão de 1964)	Meses	Pessoal ao serviço na última semana do mês: Total	Não remunerado	Remunerado: Dirigente	Administrativo, técnico e outros empregados	Operário	Remunerações: Ordenados e salários: Total	Pessoal operário	Outros encargos com o pessoal	Horas de trabalho operário efectuadas
		n.º					1 000 ESC			1 000
1	2	3	4	5	6	7	8	9	10	11
21 — Das bebidas — *Boissons*										
211.10 — Produção de álcool etílico — *Production d'alcool industriel*	VII	170	4	8	17	141	1 200	916	43	25
	VIII	162	4	10	17	131	1 355	865	21	16
211.30 — Produção de aguardentes preparadas — *Production d'eaux-de-vie préparés*	VII	190	8	15	39	128	942	428	25	14
	VIII	196	4	17	42	133	1 028	460	27	17
211.40 — Produção de licores e outros espirituosos — *Production de liqueurs et autres spiritueux*	VII	463	53	63	85	262	2 148	1 132	5	45
	VIII	457	46	59	87	265	2 110	1 074	5	38
212.30 — Produção de vinhos espumantes e espumosos — *Production de vins mousseux*	VII	827	7	42	142	636	4 002	2 569	4	117
	VIII	×	×	×	×	×	×	×	×	×
213.00 — Fabricação de malte e cerveja — *Fabrication de malt et bière*	VII	4 164	..	136	744	3 283	37 704	26 821	2 856	641
	VIII	4 149	..	135	740	3 274	39 394	38 137	3 590	644
214.00 — Indústrias das bebidas não alcoólicas e das águas gaseificadas — *Industries des boissons non alcooliques et des eaux gazeuses*	VII	3 234	64	114	412	2 644	22 072	16 965	229	1 229
	VIII	3 423	68	114	447	2 794	25 675	20 076	934	1 153
22 — Do tabaco — *Du tabac*										
220.00 — Indústria do tabaco — *Industrie du tabac*	VII	1 485	..	..	334	1 151	19 915	14 295	2 080	152
	VIII	1 503	..	..	334	1 169	17 205	12 848	1 986	165
23 — Têxteis — *Textiles*										
231.20 — Fiação, tecelagem e acabamento de lãs e mistos — *Filature, tissage et finissage de laines et mixtes*	VII	×	×	×	×	×	×	×	×	×
	VIII	21 008	142	422	1 340	19 104	174 106	151 024	766	2 305
231.30 — Fiação, tecelagem e acabamento de algodão, de fibras artificiais, sintéticas e mistas — *Filature, tissage et finissage de coton, des fibres artificielles, synthétiques et mixtes*	VII	×	×	×	×	×	×	×	×	×
	VIII	64 180	155	806	4 036	59 183	427 833	371 163	2 078	6 624
231.40 — Fiação, tecelagem e acabamento das fibras brandas e mistas — *Filature, tissage et finissage des fibres molles et mixtes*	VII	1 179	2	14	48	1 118	14 572	13 315	50	221
	VIII	1 789	2	20	93	1 674	13 470	12 025	19	71
232.00 — Fabricação de malhas — *Bonneterie*	VII	25 571	332	564	1 445	23 230	136 989	118 005	249	4 363
	VIII	26 193	300	572	1 662	23 659	138 635	116 967	354	2 796
233.10 — Fabricação de cordas e cabos — *Fabrication de cordes et cables*	VII	2 972	..	35	261	2 676	19 684	16 658	15	444
	VIII	2 939	..	35	258	2 646	16 417	13 924	7	359
233.20 — Fabricação de redes — *Fabrication de filets*	VII	334	1	10	30	293	2 249	1 701	159	57
	VIII	317	..	10	30	277	1 897	1 513	16	48
239.10 — Fabricação de telas impermeáveis, oleados e encerados — *Fabrication de toiles cirées*	VII	958	..	34	106	818	6 922	5 094	14	145
	VIII	954	..	33	106	815	7 286	5 588	12	69
24 — De calçado, outros artigos de vestuário e têxteis em obra — *Fabrication des chaussures et articles d'habillement et confection d'ouvrages divers en tissu*										
243.20 — Fabricação de artigos de chapelaria — *Fabrication d'articles de chapellerie*	VII	613	3	23	60	527	3 188	2 517	4	103
	VIII	654	2	25	63	564	3 921	3 095	4	62
243.30 — Confecções de artigos de vestuário — *Fabrication des articles d'habillement*	VII	18 552	112	316	1 248	16 876	97 679	82 453	265	2 991
	VIII	22 712	154	394	1 626	20 538	120 190	100 891	167	2 423
244.10 — Confecção de artigos de lona e similares — *Confection d'articles en cotonine et similaires*	VII	15	..	1	1	13	70	59	..	2
	VIII	15	..	1	1	13	87	75	o	3
244.40 — Confecção de sacaria	VII	95	1	3	6	85	329	251	..	13
	VIII	97	1	3	7	86	344	263	..	6
25 — Da madeira e da cortiça, com excepção da indústria do mobiliário — *Du bois et du liège à l'exclusion de l'industrie du meuble*										
251.30 — Fabricação de folheados e contraplacados — *Fabrication de placages et contre-plaqués*	VII	1 067	1	22	130	914	8 273	6 378	84	160
	VIII	1 083	1	22	139	921	6 289	4 620	103	114
251.40 — Fabricação de aglomerados de partículas e de fibras de madeira — *Fabrication de panneaux de particules et de fibres*	VII	1 557	..	19	148	1 390	12 334	10 193	88	292
	VIII	1 562	..	21	143	1 398	11 743	9 842	75	292
252.10 — Tanoaria — *Tonnelerie*	VII	482	35	23	16	408	2 246	2 024	156	79
	VIII	444	38	22	15	369	1 950	1 741	111	74
252.20 — Fabricação de embalagens de madeira — *Fabrication de embalages en bois*	VII	474	21	18	32	403	2 018	1 705	4	73
	VIII	465	22	18	32	393	2 145	1 726	4	69
259.13 — Fabricação de artigos de cortiça — *Fabrication de outrages en liége*	VII	13 968	311	273	664	12 715	70 689	61 709	1 215	2 435
	VIII	14 373	314	285	656	13 118	81 201	72 551	821	1 852

1. — Emprego, remunerações e duração de trabalho em alguns ramos de actividade industrial

(continuação)

Julho - Agosto — 1975

Ramos de actividade segundo a C. A. E. (Versão de 1964)	Meses	Pessoal ao serviço na última semana do mês: Total	Não remunerado	Remunerado: Dirigente	Administrativo, técnico e outros empregados	Operário	Remunerações: Ordenados e salários: Total	Pessoal operário	Outros encargos com o pessoal	Horas de trabalho operário efectuadas
		n.º					1 000 ESC			1 000
1	2	3	4	5	6	7	8	9	10	11
26 — Indústria do mobiliário — *Industrie du meuble*										
260.20 — Fabricação de mobiliário metálico — *Fabrication de meubles métalliques*	VII	3 094	20	98	270	2 706	19 803	16 447	55	525
	VIII	×	×	×	×	×	×	×	×	×
260.40 — Fabricação de redes e gelosias para portas e janelas — *Fabrication de filets et persiennes pour portes et fenêtres*	VII	486	20	27	45	394	2 637	2 110	103	80
	VIII	514	14	30	58	412	2 979	2 337	72	74
27 — Do papel e dos artigos de papel — *Industries du papier et fabrication des articles en papier*										
271.10 — Fabricação de pasta — *Fabrication de la pâte*	VII	4 002	..	109	534	3 359	52 344	41 318	758	648
	VIII	3 934	..	111	527	3 296	48 860	38 722	721	624
271.20 — Fabricação de papel e cartão — *Fabrication du papier et du carton*	VII	6 414	53	147	642	5 572	44 047	35 113	528	1 143
	VIII	6 466	59	145	683	5 579	45 174	36 301	818	1 050
272.00 — Fabricação de artigos de pasta, de papel e de cartão — *Fabrication d'articles en pâte, en papier et en carton*	VII	3 865	48	145	518	3 154	25 367	18 776	457	676
	VIII	4 227	47	145	636	3 399	28 808	20 842	352	660
29 — De curtumes — *De cuir*										
291.20 — Indústria de curtimenta e acabamento de couros e de peles — *Industrie de tannerie et usines d'apprêt des cuirs et des peaux*	VII	2 563	94	114	268	2 087	19 361	15 153	118	394
	VIII	2 603	103	119	270	2 111	16 128	12 221	126	364
293.10 — Fabricação de malas, pastas, artigos de viagem e de pessoal — *Fabrication de valises et malles et articles a usage personel*	VII	1 529	39	54	98	1 338	6 005	4 964	417	271
	VIII	1 442	39	52	94	1 257	5 696	4 576	159	248
30 — Da borracha — *Du caoutchouc*										
300.30 — Fabricação de pneus e câmaras-de-ar — *Fabrication de pneumatiques et chambre à air*	VII	2 145	..	88	243	1 814	25 927	20 621	535	289
	VIII	2 144	..	87	245	1 812	21 575	15 888	473	95
300.90 — Fabricação de artigos de borracha n. e. — *Fabrication d'articles en caoutchouc n. e. a.*	VII	3 521	9	80	307	3 125	24 955	20 320	154	534
	VIII	×	×	×	×	×	×	×	×	×
31 — Químicas — *Chimiques*										
311.10 — Fabricação de produtos químicos inorgânicos — *Fabrication de produits chimiques inorganiques*	VII	2 495	..	125	485	1 885	29 686	21 067	679	361
	VIII	2 504	..	123	484	1 897	28 148	19 487	828	303
311.20 — Fabricação de produtos químicos orgânicos — *Fabrication de produits chimiques organiques*	VII	566	4	43	87	432	6 015	4 001	142	75
	VIII	579	4	45	93	437	4 722	3 167	132	71
311.40 — Fabricação de resinosos — *Fabrication de résineux*	VII	1 249	24	60	222	943	7 823	5 843	43	205
	VIII	1 267	22	66	226	953	8 012	5 968	42	187
311.50 — Fabricação de celulose regenerada, resinas sintéticas e outras matérias plásticas — *Fabrication de cellulose régénérée, résines synthétiques et autres matières plastiques*	VII	510	3	29	112	366	7 586	4 610	165	69
	VIII	464	1	28	107	328	5 303	3 212	179	53
311.60 — Fabricação de fibras artificiais e sintéticas — *Fabrication de fibres artificielles et synthétiques*	VII	2 715	2	36	230	2 447	26 876	22 976	169	472
	VIII	2 696	2	38	227	2 429	22 456	18 936	117	374
311.70 — Fabricação de explosivos e pirotecnia — *Fabrication d'explosifs et pyrotechnie*	VII	1 174	256	26	149	743	8 124	5 880	351	143
	VIII	1 196	270	26	149	751	6 410	4 809	330	120
311.80 — Fabricação de adubos — *Fabrication des engrais*	VII	2 373	3	112	312	1 946	22 756	17 080	653	368
	VIII	2 371	5	122	327	1 917	26 569	20 097	1 061	1 703
312.20 — Produção de óleos de sementes e de frutos oleaginosos, não alimentares — *Production des huiles de graines et de fruits oléagineux non alimentaires*	VII	177	3	15	29	130	3 302	1 624	..	35
	VIII	117	4	11	10	92	1 200	962	..	18
313.00 — Fabricação de tintas preparadas, vernizes e lacas — *Fabrication des peintures, vernis et laques*	VII	2 545	29	183	986	1 347	22 428	9 445	530	238
	VIII	2 539	29	192	984	1 384	22 431	9 382	480	201
319.10 — Fabricação e preparação de insecticidas, fungicidas, desinfectantes e produtos similares	VII	486	..	16	94	376	4 800	3 245	92	65
	VIII	496	3	17	96	380	4 671	3 325	93	44
319.20 — Fabricação de fósforos — *Fabrication d'allumettes*	VII	617	..	19	84	514	8 534	6 589	473	96
	VIII	×	×	×	×	×	×	×	×	×
319.40 — Fabricação de sabões, detergentes, outras substâncias tensoactivas e suas preparações — *Fabrication de savons, detergentes, autres substances tenso-actives et produits préparés à partir de ces substances*	VII	2 402	22	108	576	1 696	21 579	13 365	874	322
	VIII	2 427	21	105	579	1 722	20 479	12 922	675	249
319.60 — Fabricação de especialidades farmacêuticas — *Fabrication de produits pharmaceutiques*	VII	5 929	25	369	1 976	3 559	64 252	29 432	2 039	634
	VIII	5 828	25	398	1 994	3 411	50 105	22 230	1 478	441

1. — Emprego, remunerações e duração de trabalho em alguns ramos de actividade industrial
(continuação)

Julho - Agosto — 1975

Ramos de actividade segundo a C. A. E. (Versão de 1964)	Meses	Pessoal ao serviço na última semana do mês: Total	Não remunerado	Remunerado: Dirigente	Administrativo, técnico e outros empregados	Operário	Remunerações: Ordenados e salários: Total	Pessoal operário	Outros encargos com o pessoal	Horas de trabalho operário efectuadas
		n.º					1 000 ESC			1 000
1	2	3	4	5	6	7	8	9	10	11
32 — Dos derivados do petróleo bruto e do carvão — *Des dérivés du pétrole brut et du charbon*										
321.00 — Refinarias de petróleo bruto — *Raffineries de pétrole brut*	VII	2 101	..	43	495	1 563	25 598	17 918	5 610	242
	VIII	2 104	..	43	495	1 566	27 436	19 609	5 610	247
329.20 — Fabricação de briquetes e aglomerados combustíveis — *Fabrication de briquettes et agglomérés combustibles*	VII	6	..	1	1	4	15	9	..	1
	VIII	6	..	1	1	4	16	10	..	1
33 — Dos produtos minerais não metálicos com excepção dos derivados do petróleo bruto e do carvão — *Des produits minéraux non métalliques à l'exclusion des dérivés du pétrole et du charbon*										
331.00 — Fabricação de materiais de barro para construção — *Fabrication de matériaux en terre cuite pour construction*	VII	11 503	157	336	693	10 317	68 597	58 942	75	2 042
	VIII	12 231	155	350	730	10 996	76 083	65 925	107	2 003
332.10 — Indústrias fundamentais ou de fusão de vidro — *Industries fondamentaux ou de fusion du verre*	VII	9 724	..	111	857	8 756	77 732	66 456	1 540	1 664
	VIII	×	×	×	×	×	×	×	×	×
332.20 — Indústrias anexas ou complementares do vidro — *Industries annexes ou complémentaires du verre*	VII	×	×	×	×	×	×	×	×	×
	VIII	1 086	37	123	122	804	7 026	5 212	20	130
333.00 — Olaria, porcelana e faiança — *Poterie, porcelaine et faïence*	VII	9 534	27	174	853	8 480	57 550	45 161	508	1 713
	VIII	9 011	24	163	856	7 963	61 013	50 216	697	1 396
334.00 — Fabricação de cimento (hidráulico) — *Fabrication de ciments (hydraulique)*	VII	2 582	..	110	511	1 961	31 781	20 855	1 367	356
	VIII	2 407	..	87	401	1 919	29 352	21 006	1 253	328
339.41 — Fabricação de cal hidráulica — *Fabrication de chaux hydraulique*	VII	275	1	3	55	216	2 167	1 534	19	41
	VIII	281	1	2	56	222	2 250	1 442	19	40
339.50 — Fabricação de gesso — *Fabrication du plâtre*	VII	248	5	8	33	202	1 379	1 054	12	35
	VIII	246	5	9	31	201	1 573	1 204	..	25
339.60 — Fabricação de abrasivos — *Fabrication des abrasifs*	VII	×	×	×	×	×	×	×	×	×
	VIII	216	2	4	55	155	1 143	738	28	4
34 — Metalúrgicas de base — *Industries métallurgiques de base*										
341.00 — Obtenção e laminagem de ferro e aço e produção de folha-de-flandres — *Obtention et laminage de fer et acier et fabrication des fers-blancs*	VII	5 023	1	84	185	4 753	51 865	48 101	3 886	741
	VIII	4 999	1	84	190	4 724	53 510	49 589	4 010	641
341.40 — Trefilagem de ferro e aço — *Tréfilage en fer et en acier*	VII	949	..	27	140	782	11 685	8 814	730	135
	VIII	961	..	27	141	793	8 674	6 619	188	79
342.10 — Obtenção de metais não ferrosos e ligas — *Métaux non ferreux*	VII	522	..	32	74	416	6 272	4 979	4	73
	VIII	526	..	33	63	430	4 016	2 874	1	76
342.20 — Laminagem de metais não ferrosos — *Laminage des métaux non ferreux*	VII	197	..	12	31	154	1 546	1 026	157	31
	VIII	196	..	12	31	153	2 607	1 723	29	12
342.30 — Trefilagem de metais não ferrosos — *Tréfilage de métaux non ferreux*	VII	200	..	1	10	189	1 440	1 312	10	36
	VIII	198	..	1	10	187	1 852	1 655	7	24
35 — Fabricação de produtos metálicos com excepção de máquinas e material de transporte — *Fabrication des ouvrages en métaux à l'exclusion des machines et du matériel de transport*										
350.20 — Fabricação de pregos, parafusos e artigos de arame — *Fabrication de clous, vis et articles en fil de fer*	VII	3 004	17	97	364	2 526	21 889	16 866	288	520
	VIII	×	×	×	×	×	×	×	×	×
350.50 — Fabricação de ferramentas manuais — *Fabrication d'outils à main*	VII	1 553	6	13	69	1 465	9 302	8 353	30	249
	VIII	1 593	6	17	69	1 501	14 938	13 640	10	51
350.60 — Fabricação de latoaria e embalagens metálicas — *Fabrication des emballages métalliques*	VII	2 333	42	70	220	2 006	15 558	12 699	176	357
	VIII	2 483	37	79	223	2 144	13 821	11 104	255	337
350.90 — Fabricação de produtos metálicos n. e.	VII	×	×	×	×	×	×	×	×	×
	VIII	8 501	68	345	950	7 138	64 762	50 974	754	844
36 — Construção de máquinas com excepção das eléctricas — *Construction des machines à l'exclusion des machines électriques*										
360.20 — Construção e montagem de máquinas agrícolas e tractores agrícolas e industrais — *Construction de machines et matériel agricoles*	VII	1 206	9	45	147	1 005	8 976	6 887	18	185
	VIII	1 126	8	40	144	934	8 103	5 909	13	80

1. — Emprego, remunerações e duração de trabalho em alguns ramos de actividade industrial

(continuação)

Ramos de actividade segundo a C. A. E. (Versão de 1964)	Meses	Pessoal ao serviço na última semana do mês: Total	Não remunerado	Remunerado: Dirigente	Administrativo, técnico e outros empregados	Operário	Remunerações: Ordenados e salários: Total	Pessoal operário	Outros encargos com o pessoal	Horas de trabalho operário efectuadas
		n.º					1 000 ESC			1 000
1	2	3	4	5	6	7	8	9	10	11
360.30 — Construção e montagem de máq. para ind. alimentar e bebidas — *Machines pour industries alimentaires et boissons*	VII	754	2	22	97	633	4 294	3 113	128	130
	VIII	823	2	26	109	686	6 451	4 060	82	139
360.42 — Construção e montagem de máquinas para as indústrias de vestuário e calçado, excepto máquinas de costura — *Construction et montage de machines pour les industries du vêtement et de la chaussure, les machines à coudre exceptées*	VII	242	1	9	22	210	1 208	988	..	39
	VIII	243	1	9	22	211	1 118	878	..	12
360.50 — Construção e montagem de máquinas industriais, com excepção das destinadas às indústrias da alimentação, das bebidas, do vestuário e do calçado — *Machines indust. excep. pour alimen., habille. et chaussure*	VII	3 835	12	113	411	3 299	29 827	23 230	77	616
	VIII	3 617	12	105	384	3 116	25 351	20 470	97	409
360.60 — Construção e montagem de máquinas de elevação e remoção — *Machines pour élévation et recuetion*	VII	2 004	..	30	292	1 682	19 500	14 785	2 382	297
	VIII	×	×	×	×	×	×	×	×	×
360.99 — Const. e mont. de máquinas não eléctricas n. e. — *Machines non électriques n. e.*	VII	324	2	9	45	268	2 555	1 850	51	42
	VIII	469	3	10	48	408	4 389	3 465	40	39
37 — Construção de máquinas, aparelhos, utensílios e outro material eléctrico — *Construction de machines, appareils et fournitures électriques*										
370.10 — Fabricação de motores, geradores, transformadores e rectificadores — *Fabrication de moteurs, générateurs et transformateurs*	VII	3 143	4	136	325	2 678	46 399	38 189	1 393	484
	VIII	2 967	4	121	273	2 569	28 669	22 523	894	412
370.20 — Fabricação de fios e cabos isolados — *Fabrication de fils et câbles isolés*	VII	2 009	1	61	403	1 544	21 854	12 740	399	247
	VIII	2 006	1	59	401	1 545	20 301	12 494	525	231
370.30 — Fabricação de pilhas e acumuladores — *Fabrication de piles et accumulateurs*	VII	1 008	5	22	165	816	12 112	9 352	346	150
	VIII	×	×	×	×	×	×	×	×	×
370.90 — Fabricação de material eléctrico n. e. — *Fabrication de matériel électrique n. e.*	VII	696	4	14	72	606	4 130	3 398	24	111
	VIII	734	6	15	72	641	5 000	4 071	23	104
38 — Construção de material de transporte — *Construction de matériel de transport*										
381.20 — Construção e reparação de barcos metálicos — *Construction et réparation de bateaux métalliques*	VII	15 824	3	652	1 502	13 667	184 325	158 325	2 015	1 815
	VIII	15 616	3	650	1 499	13 464	168 854	146 478	986	2 507
382.00 — Construção e montagem de material de caminho de ferro *Construction et montage de matériel de chemin de fer*	VII	1 104	..	76	155	873	16 210	11 717	190	156
	VIII	×	×	×	×	×	×	×	×	×
383.10 — Construção e montagem de veículos a motor — *Construction et montage de véhicules à moteur*	VII	6 213	1	101	733	5 378	61 055	49 726	1 719	974
	VIII	6 414	1	103	745	5 565	68 641	56 257	1 153	346
383.20 — Construção de carroçarias e atrelados para veículos a motor — *Construction de carrosseries et remorques pour véhicules à moteur*	VII	×	×	×	×	×	×	×	×	×
	VIII	3 028	13	74	226	2 715	19 739	16 390	359	397
383.30 — Fab. de peças e acessórios para veículos a motor — *Fab. de pièces et accessoires pour véhicule automobiles*	VII	2 443	15	70	362	1 996	21 760	16 086	131	350
	VIII	2 182	15	74	349	1 744	16 438	12 213	130	221
385.00 — Construção de motociclos e bicicletas — *Construction de motocycles et bicyclettes*	VII	2 446	10	69	173	2 194	13 833	11 706	28	431
	VIII	2 246	6	69	163	2 008	13 464	11 152	28	356
39 — Indústrias transformadoras n. e. — *Industries manufacturières n. c. a.*										
391.20 — Fabricação de aparelhos de medida e de verificação — *Fabrication des appareils de mesure et de contrôle*	VII	655	2	19	62	572	6 522	5 336	111	121
	VIII	659	2	19	64	574	4 545	3 689	53	74
399.40 — Fab. de brinquedos e artigos de desporto. — *Fab. d'articles de sport et jouets*	VII	624	16	26	36	546	2 894	2 443	86	98
	VIII	×	×	×	×	×	×	×	×	×
399.50 — Fabricação de artigos de matérias plásticas — *Fabrication d'articles en matières plastiques*	VII	10 069	54	283	1 447	8 285	79 787	59 818	277	1 600
	VIII	10 545	83	286	1 518	8 658	72 322	54 724	307	1 502
399.80 — Produção de tabuletas e outro material publicitário — *Production d'écritaux et matériel publicitaire.*	VII	×	×	×	×	×	×	×	×	×
	VIII	559	2	16	124	417	3 833	2 688	31	67

1. — Emprego, remunerações e duração de trabalho em alguns ramos de actividade industrial
(continuação)

Julho - Agosto — 1975

Ramos de actividade segundo a C. A. E. (Versão de 1964)	Meses	Pessoal ao serviço na última semana do mês					Remunerações			Horas de trabalho operário efectuadas
		Total	Não remunerado	Remunerado			Ordenados e salários		Outros encargos com o pessoal	
				Dirigente	Administrativo, técnico e outros empregados	Operário	Total	Pessoal operário		
		n.º					1 000 ESC			1 000
1	2	3	4	5	6	7	8	9	10	11
AÇORES										
20 — Da alimentação (exclui as bebidas)										
201.20 — Preparação e fabrico de conservas de carne	VII	122	72	4	4	42	116	79	o	5
	VIII	142	68	6	7	61	217	148	o	10
202.00 — Indústrias de lacticínios	VII	1 307	7	25	137	1 138	6 128	5 036	34	235
	VIII	1 464	9	24	150	1 281	6 358	5 174	67	218
204.10 — Conservação de peixe e outros produtos da pesca em azeite ou molhos e pelo sal	VII	849	3	4	30	812	1 797	1 583	..	92
	VIII	×	×	×	×	×	×	×	×	×
205.20 — Moagem de farinhas espoadas	VII	110	3	1	11	95	487	414	..	23
	VIII	108	3	1	11	93	572	485	..	22
206.20 — Fabricação de bolachas e biscoitos	VII	×	×	×	×	×	×	×	×	×
	VIII	68	10	2	6	50	230	205	o	10
207.10 — Fabricação de açúcar	VII	..	..	..	..	..	..	..	..	..
	VIII	..	..	..	..	..	..	..	..	..
209.30 — Fabricação de massas alimentícias e produtos similares	VII	×	×	×	×	×	×	×	×	×
	VIII	21	..	1	1	19	122	96	..	4
209.70 — Produção de alimentos compostos para animais	VII	×	×	×	×	×	×	×	×	×
	VIII	104	..	5	10	89	651	474	4	18
203.00 — Enlatamento e conservação de frutos e de produtos hortícolas	VII	53	3	..	6	49	279	240	..	10
204.20 — Congelação de peixe e outros produtos da pesca										
209.10 — Refinação de azeite e produção e refinação de outros óleos alimentares	VIII	57	3	..	6	48	287	245	..	10
21 — Das bebidas										
211.40 — Produção de licores e outros espirituosos	VII	10	2	2	1	5	27	15	..	1
	VIII	8	2	1	1	4	25	15	..	1
214.00 — Indústrias das bebidas não alcoólicas e das águas gaseificadas	VII	49	4	..	1	44	261	256	2	8
	VIII	50	4	..	1	45	207	202	2	8
211.10 — Produção de álcool etílico	VII	135	..	4	20	111	1 199	876	42	20
211.30 — Produção de aguardentes preparadas										
213.00 — Fabricação de malte e cerveja	VIII	146	..	4	21	121	926	636	53	21
22 — Do tabaco										
220.00 — Indústria do tabaco	VII	×	×	×	×	×	×	×	×	×
	VIII	613	2	11	31	569	2 077	1 664	29	92
23 — Têxteis										
231.40 — Fiação, tecelagem e acabamento das fibras brandas e mistas	VII	×	×	×	×	×	×	×	×	×
232.00 — Fabricação de malhas	VIII	103	4	5	2	92	251	214	..	16
27 — Do papel e dos artigos de papel										
271.20 — Fabricação de papel e cartão	VII	20	1	2	3	14	79	35	..	3
272.00 — Fabricação de artigos de pasta, de papel e de cartão	VIII	19	1	2	3	13	117	60	..	1
30 — Da borracha										
300.90 — Fabricação de artigos de borracha n. e.	VII	34	..	2	6	26	138	88	5	6
	VIII	31	..	2	4	25	121	78	5	5

1. — Emprego, remunerações e duração de trabalho em alguns ramos de actividade industrial
(continuação)

Ramos de actividade segundo a C. A. E. (Versão de 1964)	Meses	Pessoal ao serviço na última semana do mês					Remunerações			Horas de trabalho operário efectuadas
		Total	Não remunerado	Remunerado			Ordenados e salários		Outros encargos com o pessoal	
				Dirigente	Administrativo, técnico e outros empregados	Operário	Total	Pessoal operário		
		n.º					1 000 ESC			1 000
1	2	3	4	5	6	7	8	9	10	11
31 — Químicas										
311.70 — Fabricação de explosivos e pirotecnia	VII	13	4	..	..	9	25	25	..	2
	VIII	15	4	..	..	11	29	29	..	2
311.10 — Fabricação de produtos químicos inorgânicos	VII	114	..	2	10	102	1 055	911	7	23
311.20 — Fabricação de produtos químicos orgânicos										
319.40 — Fabricação de sabões, detergentes outras substâncias tensoactivas e suas preparações	VIII	114	..	2	10	102	791	651	7	22
33 — Dos produtos minerais não metálicos, com excepção dos derivados do petróleo bruto e do carvão										
332.20 — Indústrias anexas ou complementares do vidro	VII	76	1	4	3	68	298	244	..	13
333.00 — Olaria, porcelana e faiança										
334.00 — Fabricação de cimento (hidráulico)	VIII	62	1	3	3	55	347	270	..	11
37 — Construção de máquinas, aparelhos, utensílios e outro material eléctrico										
370.30 — Fabricação de pilhas e acumuladores	VII	14	..	..	3	11	75	57	..	2
	VIII	14	..	..	3	11	77	56	..	2
34 — 38 — Metalúrgicas de base. Construção de material de transporte										
341.90 — Indústrias básicas do ferro e aço n. e.	VII	×	×	×	×	×	×	×	×	×
381.20 — Construção e reparação de barcos metálicos										
383.20 — Construção de carroçarias e atrelados para veículos a motor	VIII	55	..	..	3	52	230	204	1	7
Diversos										
241.00 — Fabricação de calçado	VII	15	5	1	..	9	23	18	..	2
252.20 — Fabricação de embalagens de madeira										
291.20 — Indústria de curtimenta e acabamento de coiros e de peles										
350.60 — Fabricação de latoaria e embalagens metálicas	VIII	15	6	1	..	8	23	18	..	2
MADEIRA										
20 — Da alimentação (exclui as bebidas)										
201.20 — Preparação e fabrico de conservas de carne	VII	13	..	1	2	10	40	35	..	2
	VIII	13	..	1	2	10	40	35	..	2
204.10 — Conservação de peixe e outros produtos da pesca em azeite ou molhos e pelo sal	VII	247	3	1	6	237	733	627	1	36
	VIII	175	3	1	6	165	447	361	1	21
205.20 — Moagem de farinhas espoadas	VII	115	..	3	18	94	685	432	2	19
	VIII	115	..	3	18	94	796	497	2	17
206.20 — Fabricação de bolachas e biscoitos	VII	84	3	2	7	72	322	261	o	15
	VIII	85	3	2	7	73	343	266	o	14
207.10 — Fabricação de açúcar	VII	301	..	3	16	282	1 508	1 351	35	79
	VIII	107	..	3	12	92	2 039	1 713	31	16

1. — Emprego, remunerações e duração de trabalho em alguns ramos de actividade industrial
(continuação)

Ramos de actividade segundo a C. A. E. (Versão de 1964)	Meses	Pessoal ao serviço na última semana do mês					Remunerações			Horas de trabalho operário efectuadas
		Total	Não remunerado	Remunerado			Ordenados e salários		Outros encargos com o pessoal	
				Dirigente	Administrativo, técnico e outros empregados	Operário	Total	Pessoal operário		
		n.º					1 000 ESC			1 000
1	2	3	4	5	6	7	8	9	10	11
209.30 — Fabricação de massas alimentícias e produtos similares	VII	119	2	5	10	102	571	464	..	20
	VIII	121	2	5	10	104	535	431	..	20
209.70 — Produção de alimentos compostos para animais	VII	89	..	3	21	65	444	272	..	13
	VIII	88	..	3	21	64	534	259	..	12
202.00 — Indústrias de lacticínios	VII	107	2	3	10	92	569	451	1	19
203.00 — Enlatamento e conservação de frutos e de produtos hortícolas										
204.20 — Congelação de peixe e outros produtos da pesca	VIII	102	2	3	10	87	495	367	1	18
21 — Das bebidas										
211.40 — Produção de licores e outros espirituosos	VII	6	4	..	..	2	7	7	..	0
	VIII	8	6	..	..	2	7	7	..	0
211.10 — Produção de álcool etílico	VII	265	..	5	37	223	1 477	1 020	72	55
211.30 — Produção de aguardentes preparadas										
213.00 — Fabricação de malte e cerveja										
214.00 — Indústrias das bebidas não alcoólicas e das águas gaseificadas	VIII	208	..	5	33	170	2 131	1 576	67	38
27 — Do papel e dos artigos de papel										
271.20 — Fabricação de papel e cartão	VII	83	4	3	4	72	331	282	..	14
272.00 — Fabricação de artigos de pasta, de papel e de cartão	VIII	84	4	3	4	73	318	269	..	13
29 — De curtumes e dos artigos de coiro e pele										
291.20 — Indústria de curtimenta e acabamento de coiros e de peles	VII	23	4	..	..	19	63	63	..	4
293.10 — Fabricação de malas, pastas, artigos de viagem e de uso pessoal	VIII	23	4	..	..	19	60	60	..	4
31 — Químicas										
311.70 — Fabricação de explosivos e pirotecnia	VII	31	4	1	..	26	53	49	..	4
	VIII	31	4	1	..	26	56	52	..	4
311.80 — Fabricação de adubos	VII	47	..	2	13	32	342	159	2	7
	VIII	47	..	2	13	32	331	171	4	6
33 — Dos produtos minerais não metálicos, com excepção dos derivados do petróleo bruto e do carvão										
331.00 — Fabricação de materiais de barro para construção	VII	88	..	3	3	82	382	339	..	16
332.20 — Indústrias anexas ou complementares do vidro										
333.00 — Olaria, porcelana e faiança										
334.00 — Fabricação de cimento (hidráulico)	VIII	86	..	3	3	80	408	365	..	16

1. — Emprego, remunerações e duração de trabalho em alguns ramos de actividade industrial
(continuação)

Julho - Agosto — 1975

Ramos de actividade segundo a C. A. E. (Versão de 1964)	Meses	Pessoal ao serviço na última semana do mês					Remunerações			Horas de trabalho operário efectuadas
		Total	Mão remunerado	Remunerado			Ordenados e salários		Outros encargos com o pessoal	
				Dirigente	Administrativo, técnico e outros empregados	Operário	Total	Pessoal operário		
		n.º					1 000 ESC			1 000
1	2	3	4	5	6	7	8	9	10	11
34 — 35 — Metalúrgicas de base. Fabricação de produtos metálicos com excepção de máquinas e material de transporte										
341.90 — Indústrias básicas do ferro e aço n. c.	VII	22	6	1	1	14	78	61	2	3
350.20 — Fabricação de pregos, parafusos e artigos de arame										
350.60 — Fabricação de latoaria e embalagens metálicas	VIII	21	6	1	1	13	96	55	2	2
37 — Construção de máquinas, aparelhos, utensílios e outro material eléctrico										
370.50 — Fabricação e montagem de aparelhos eléctricos	VII	529	..	3	22	504	1 774	1 634	..	88
	VIII	417	..	3	21	393	2 036	1 894	..	14
38 — Construção de material de transporte										
381.20 — Construção e reparação de barcos metálicos	VII	105	1	3	18	83	500	345	..	14
383.20 — Construção de carroçarias e atrelados para veículos a motor	VIII	105	1	3	18	83	697	542	..	14
Diversas										
220.00 — Indústrias do tabaco	VII	164	4	1	26	133	989	708	40	23
243.30 — Confecções de artigos de vestuário										
252.10 — Tanoaria										
300.90 — Fabricação de artigos de borracha n. c.										
313.00 — Fabricação de tintas preparadas, vernizes e lacas	VIII	161	4	1	26	130	1 208	865	43	19

Nota — Os agrupamentos efectuados quanto a alguns sectores de actividade económica nas Ilhas adjacentes resultam da necessidade de obediência ao princípio do segredo estatístico. **Remarque** — *Les groupements vérifiés à l'égard de quelques branches d'activité économique aux Iles adjacentes découlent du secret statistique.*

1. — Índices mensais de rendas das habitações ocupadas, por tipos de conforto e número de divisões úteis

Indices mensuels de loyers des logements occupés, par types de confort et nombre de pièces utiles

Cidades, anos e meses — *Villes, années et mois* / Tipos de conforto e número de divisões — *Types de confort et nombre de pièces*	Lisboa (A) Base (100): Rendas das habitações ocupadas em Junho de 1949 *Base (100): Loyers des logements occupés en juin 1949*								Porto (B) Base (100): Rendas das habitações ocupadas em Dezembro de 1949 *Base (100): Loyers des logements occupés en décembre 1949*							
	1974	1975							1974	1975						
	XI	V	VI	VII	VIII	IX	X	XI	XI	V	VI	VII	VIII	IX	X	XI
1	2	3	4	5	6	7	8	9	10	11	12	13	14	15	16	17
Por tipos de conforto — *Par types de confort (a)*																
TOTAL	349,3	355,0	357,3	358,6	359,4	360,3	*362,2	363,3	256,9	263,9	265,1	268,6	271,4	373,3	276,1	276,5
A	179,7	184,0	185,2	186,0	186,6	187,0	188,2	189,1	218,4	228,7	228,7	228,9	234,4	241,3	*252,3	253,1
B	295,0	299,1	299,8	300,4	301,1	301,6	*302,7	303,4	255,2	261,5	263,0	266,8	269,0	270,3	*271,3	271,5
C	149,1	149,1	149,1	149,1	149,1	149,1	149,1	149,1	145,2	145,2	145,2	145,2	145,2	145,2	145,2	145,2
D	171,2	171,2	171,2	171,2	171,2	171,2	171,2	171,2	123,7	123,7	123,7	123,7	123,7	123,7	123,7	123,7
Por número de divisões — *Par nombre de pièces*																
Até 4 — *Jusqu'à 4*	535,8	549,8	553,3	555,0	557,2	558,1	*561,6	587,3	345,1	361,1	363,9	370,8	375,6	378,5	*381,9	382,6
5 ou 6	390,4	396,6	398,5	400,0	401,5	402,2	404,3	405,9	281,0	289,2	290,3	294,0	297,8	299,6	304,5	305,2
7 ou 8	294,1	297,4	298,0	298,7	299,3	299,6	300,6	301,3	187,0	187,4	187,4	188,1	189,0	190,5	190,7	191,2
9 ou 10	250,2	252,0	252,4	252,6	252,9	253,6	254,1	254,4	169,5	170,0	170,0	170,0	170,0	172,9	172,9	172,9
11 e mais — *11 et plus*	184,2	185,3	185,3	186,0	186,0	186,0	186,0	186,0	138,9	138,9	138,9	138,9	138,9	138,9	138,9	138,9

(a) Cada tipo de conforto é definido pela existência simultânea das características seguintes: *A*, electricidade, água, esgotos, retrete, casa de banho, gás (só Lisboa,) escada de serviço, monta-cargas, porteiro e elevador; *B*, electricidade, água, esgotos, retrete e casa de banho; *C*, electricidade, água e esgotos; *D*, habitações com electricidade possuindo menos conforto que as do tipo C — *Chaque type de confort est défini par l'existence simultanée des caractéristiques suivantes:* A, *électricité, eau égout W. C. salle de bains, gaz (seulement Lisbonne), escalier de service, monte charge, concierge et ascenseur;* B, *électricité, eau, égout, W. C. et salle de bains;* C, *électricité, eau et égout;* D, *logements avec électricité possedant un confort moindre que ceux du type C.*

Para informações de natureza metodológica, ver: (A) Boletim Mensal (B. M.) de Setembro de 1950, p. 1; B. M. de Julho de 1962, p. 7; n.º 16 da série «Estudos» (B) B. M. de Maio de 1952, p. 3; B. M. de Julho de 1962, p. 7; n.º 19 da série «Estudos» — *Pour tous renseignements de nature méthodologique, voir:* (A) *Bulletin Mensuel, (B. M.) de septembre 1950, p. 1; B. M. de juillet 1962, p. 7; nº 16 de la série «Études».* (B) *B. M. de mai 1952, p. 3; B. M. de juillet 1962, p. 7; nº 19 de la série «Études».*

8. — Educação. Manifestações culturais. Recreio. Desportos
Éducation. Manifestations culturelles. Activités récréatives. Sports

1. — Espectáculos públicos. Movimento por modalidades
Spectacles publics. Mouvement par modalités

3.º trimestre de 1975 — 3ème trimestre 1975

	Modalidades *Modalités*	Recintos utilizados *Enceintes utilisées*	Lotação *Lotation*	Sessões *Séances*			Lugares postos à venda *Places mises en vente*			Espectadores *Spectateurs*		
				Total	Diurnas *Diurnes*	Nocturnas *Nocturnes*	Total	Em sessões diurnas *En séances diurnes*	Em sessões nocturnas *En séances nocturnes*	Total	Em sessões diurnas	Em sessões nocturnas
							(10³)					
	1	2	3	4	5	6	7	8	9	10	11	12
Continente e Ilhas Adjacentes *Continent et Iles Adjacentes*	TOTAL	• 395	• 308 335	28 614	11 640	16 974	19 820	8 281	11 539	8 744	3 205	5 539
	Cinema — *Cinéma*	360	206 755	27 743	11 498	16 245	18 741	8 017	10 724	8 307	3 055	5 252
	Teatro declamado — *Théâtre*	21	15 061	391	60	331	324	46	278	84	11	73
	Ópera — *Opéra*	1	776	4	1	3	3	1	2	1	o	1
	Teatro musicado — *Revues musicales*	5	4 365	295	26	269	290	26	264	142	16	126
	Concerto — *Concerts*	2	926	4	..	4	2	..	2	o	..	o
	Bailado — *Ballet*	1	989	1	..	1	1	..	1	o	..	o
	Mista (Variedades) — *Mixte (Variétés)*	12	18 293	99	12	87	138	9	129	16	4	12
	Circo — *Cirque*	1	1 132	20	4	16	23	5	18	7	2	5
	Tourada — *Course de toureaux*	19	89 088	57	39	18	298	177	121	187	117	70
Lisboa (cidade) *Lisbonne (ville)*	TOTAL	• 51	• 43 248	9 991	6 156	3 835	7 135	4 280	2 855	3 049	1 603	1 446
	Cinema	39	26 235	9 372	6 079	3 293	6 532	4 218	2 314	2 828	1 581	1 247
	Teatro declamado	8	5 513	343	54	289	276	40	236	61	8	53
	Ópera	1	776	4	1	3	3	1	2	1	o	1
	Teatro musicado	3	2 738	259	22	237	251	21	230	119	14	105
	Concerto	2	926	4	..	4	2	..	2	o	..	o
	Mista (Variedades)	1	1 051	1	..	1	1	..	1	o	..	o
	Tourada	1	8 762	8	..	8	70	..	70	40	..	40
Porto (cidade) *Porto (ville)*	TOTAL	• 12	• 12 197	2 278	1 201	1 077	2 249	1 153	1 096	1 011	519	492
	Cinema	11	11 065	2 191	1 189	1 002	2 151	1 140	1 011	963	512	451
	Teatro declamado	1	1 132	33	4	29	37	4	33	18	3	15
	Teatro musicado	1	1 132	34	4	30	38	4	34	23	2	21
	Circo	1	1 132	20	4	16	23	5	18	7	2	5

Nota — Algumas casas de espectáculos não enviaram elementos. Remarque — *Quelques salles de spectacles n'ont pas envoyé d'éléments.*

2. — Espectáculos públicos, por distritos

Spectacles publics, par districts

3.º trimestre de 1975 — 3ème trimestre 1975

Distritos *Districts*	Recintos utilizados *Enceintes utilisées* — Total	Lotação *Lotation*	Até 300 lugares *Jusqu'à 300 places*	301 a 500	501 a 1 000	Mais de 1 000 *De plus de 1 000*	Sessões *Séances* — Diurnas *Diurnes*	Nocturnas *Nocturnes*	Lugares postos à venda *Places mises en vente* — Em sessões diurnas *En séances diurnes*	Em sessões nocturnas *En séances nocturnes*	Espectadores *Spectateurs* — Em sessões diurnas	Em sessões nocturnas	Receitas *Recettes* (1 000 ESC)	Lugares por sala *Places par salle*	Lugares por 1 000 habitantes *Places par 1 000 habitants*	Espectadores por sessão *Spectateurs par séance*	Espectadores por 1 000 habitantes *Spectateurs par 1 000 habitants*	Habitantes por lugar *Habitants par place*	Preço médio dos lugares (ESC) *Prix moyen des places (ESC)* (a)
									(10^3)										
1	2	3	4	5	6	7	8	9	10	11	12	13	14	15	16	17	18	19	20
Continente e Ilhas Adjacentes—*Continent et Iles Adjacentes*	**395**	**308 335**	**68**	**140**	**130**	**57**	**11 640**	**16 974**	**8 281**	**11 539**	**3 205**	**5 539**	**182 593**	**781**	**34**	**306**	**970**	**29**	**20,6**
Continente	**325**	**276 297**	**47**	**109**	**117**	**52**	**10 752**	**14 265**	**7 581**	**10 128**	**3 020**	**5 020**	**173 727**	**850**	**33**	**321**	**948**	**31**	**21,5**
Aveiro	18	13 379	3	2	10	3	270	620	229	494	101	236	5 317	743	23	379	582	43	13,6
Beja	12	12 848	3	4	1	4	15	211	28	140	11	61	1 200	1 071	68	319	382	15	12,1
Braga	7	4 734	1	2	3	1	285	296	173	191	51	65	2 167	676	7	200	180	136	20,2
Bragança	2	1 111	..	1	1	..	2	41	1	25	o	13	184	556	7	302	77	151	13,4
Castelo Branco	7	5 803	2	1	1	3	9	159	9	152	2	78	979	829	24	476	331	42	12,0
Coimbra	10	12 355	2	..	6	2	296	360	219	249	92	131	4 844	1 236	30	340	544	33	19,9
Évora	9	4 570	2	4	3	..	17	331	10	187	3	120	1 356	508	26	353	711	38	11,0
Faro	20	20 220	1	4	9	6	50	1 091	49	953	17	444	6 325	1 011	76	404	738	13	12,8
Guarda	3	1 529	..	2	1	..	..	87	..	47	..	22	301	510	8	253	113	127	14,1
Leiria	17	16 655	1	10	4	2	168	616	131	355	55	211	5 768	980	43	339	694	23	20,0
Lisboa	92	76 502	15	32	30	15	7 334	5 880	4 861	3 961	1 809	2 019	99 599	832	43	290	2 166	23	25,2
Portalegre	7	5 389	..	2	4	1	..	139	..	142	..	68	667	770	39	489	493	26	8,9
Porto	47	31 253	5	20	16	6	1 883	2 332	1 524	1 849	702	808	30 453	665	22	358	1 053	46	22,2
Santarém	26	26 254	5	9	9	3	46	518	59	306	25	139	2 811	1 010	60	291	376	17	15,5
Setúbal	29	29 549	3	9	12	5	246	1 120	197	791	106	471	8 760	1 019	54	422	1 053	19	14,2
Viana do Castelo	7	8 487	..	3	3	1	86	200	62	122	33	54	1 660	1 212	34	304	346	30	16,8
Vila Real	5	2 337	3	..	2	..	10	70	8	40	3	20	334	467	9	288	91	109	13,9
Viseu	7	3 322	1	4	2	..	30	194	21	124	10	60	1 002	475	8	312	174	121	14,5
Ilhas Adjacentes	**70**	**32 038**	**21**	**31**	**13**	**5**	**888**	**2 709**	**700**	**1 411**	**185**	**519**	**8 866**	**458**	**60**	**196**	**1 313**	**17**	**13,2**
Açores:																			
Angra do Heroísmo	27	10 227	11	14	1	1	131	844	57	305	19	116	1 797	379	120	138	1 586	8	12,9
Horta	3	1 100	1	1	1	..	..	159	..	64	..	29	303	367	28	182	738	36	12,2
Ponta Delgada	28	14 539	5	13	8	2	162	1 091	98	626	39	244	2 463	519	93	226	1 806	11	9,1
Madeira — Funchal	12	6 172	4	3	3	2	595	615	545	416	127	130	4 243	514	24	212	1 008	41	16,5
Cidades — *Lisboa*	*51*	*43 248*	*5*	*15*	*20*	*11*	*6 156*	*3 835*	*4 280*	*2 855*	*1 603*	*1 446*	*85 043*	*848*	*55*	*305*	*3 842*	*18*	*26,7*
Cidades — *Porto*	*12*	*12 197*	..	*3*	*4*	*5*	*1 201*	*1 077*	*1 153*	*1 096*	*519*	*492*	*23 502*	*1 016*	*38*	*444*	*3 158*	*26*	*22,1*

(a) Inclui os bilhetes vendidos e não vendidos — *Y compris les billets vendus et non vendus.*

Nota — Algumas casas de espectáculos não enviaram elementos. **Remarque** — *Quelques salles de spectacles n'ont pas envoyé d'éléments.*

3. — Cinema. Número de exibições segundo a origem, metragem e o género dos filmes, por distritos

Cinéma. Nombre d'exhibitions, d'après l'origine, le métrage et le genre des filmes, par districts

3.º trimestre de 1975 — 3ème trimestre 1975

Número de exibições / *Nombre d'exhibitions* — Distritos / *Districts*	De origem portuguesa — *D'origine portugaise*							De origem estrangeira — *D'origine étrangère*						
	De grande metragem (mais de 1 800 metros) *De long métrage (plus de 1 800 mètres)*		De pequena metragem (até 1 800 metros) *De court métrage (jusqu'à 1 800 mètres)*					De grande metragem (mais de 1 800 metros)		De pequena metragem até (1 800 metros)				
	Recreativos *Récréatifs*	Documentários *Documentaires*	Recreativos	Documentários	Culturais *Culturels*	Actualidades *Actualités*	Publicitários *Publicitaires*	Recreativos	Documentários	Recreativos	Documentários	Culturais	Actualidades	Publicitários
1	2	3	4	5	6	7	8	9	10	11	12	13	14	15
Continente e Ilhas Adjacentes — *Continent et Iles Adjacentes*	**332**	**77**	**394**	**1 738**	**406**	**3 392**	**6 024**	**28 410**	**526**	**13 179**	**8 101**	**3 008**	**4 159**	**660**
Continente	**182**	**76**	**377**	**1 490**	**303**	**2 847**	**6 012**	**23 769**	**523**	**12 741**	**7 755**	**2 802**	**3 694**	**646**
Aveiro	3	7	33	38	13	53	7	855	26	488	383	229	131	13
Beja	15	24	7	41	9	17	..	174	13	68	61	43	26	..
Braga	2	..	3	6	14	53	178	578	..	339	218	131	29	..
Bragança	..	..	..	7	3	2	35	37	6	10	30	21	5	2
Castelo Branco	3	..	3	5	3	5	..	165	..	86	95	41	..	..
Coimbra	4	..	4	30	3	..	291	647	..	329	244	77	155	..
Évora	2	..	12	57	15	25	14	341	..	112	163	45	34	..
Faro	4	..	41	62	19	93	137	1 131	14	612	599	113	99	..
Guarda	..	..	6	11	5	2	..	87	..	81	12	19	7	..
Leiria	20	1	5	69	19	125	134	753	47	352	269	57	61	..
Lisboa	82	19	111	765	107	1 634	4 141	12 701	160	6 425	3 652	1 260	2 461	628
Portalegre	2	..	10	24	6	11	28	132	..	43	181	18	17	..
Porto	13	21	65	204	55	774	546	3 837	70	2 366	946	443	351	..
Santarém	4	..	9	63	15	13	111	538	13	266	290	73	108	..
Setúbal	24	4	23	87	11	30	259	1 242	90	744	493	169	129	3
Viana do Castelo	2	..	10	19	6	..	118	267	..	221	93	43	38	..
Vila Real	..	..	5	2	..	2	11	80	..	57	10	8	14	..
Viseu	2	..	30	..	..	8	2	204	84	142	16	12	29	..
Ilhas Adjacentes	**150**	**1**	**17**	**248**	**103**	**545**	**12**	**4 641**	**3**	**438**	**346**	**206**	**465**	**14**
Açores:														
Angra do Heroísmo	102	..	..	114	24	194	..	1 008	..	221	125	70	208	6
Horta	7	..	1	27	..	2	..	129	..	61	45	5	25	..
Ponta Delgada	41	1	16	102	36	118	12	1 547	3	156	138	9	95	8
Madeira — Funchal	..	..	..	5	43	231	..	1 957	..	..	38	122	137	..
Cidades — *Lisboa*	*63*	..	*20*	*590*	*17*	*1 355*	*4 040*	*9 518*	..	*4 374*	*2 409*	*715*	*1 717*	*595*
Cidades — *Porto*	*10*	..	..	*102*	..	*716*	..	*2 178*	..	*1 197*	*485*	*196*	*188*	..

Nota — Algumas casas de espectáculos não enviaram elementos. **Remarque** — *Quelques salles de spectacles n'ont pas envoyé d'éléments.*

4. — Cinema. Recintos utilizados, sessões, espectadores e receitas, por distritos

Cinéma. Enceintes utilisées, séances, spectateurs et recettes, par distrits

3.º trimestre de 1975 — 3ème trimestre 1975

Distritos *Districts*	Recintos utilizados *Enceintes utilisées* — Total	Lotação *Lotation*	Até 300 lugares *Jusqu'à 300 places*	301 a 500	501 a 1 000	Mais de 1 000 *De plus de 1 000*	Sessões *Séances* — Diurnas *Diurnes*	Nocturnas *Nocturnes*	Lugares postos à venda *Places mises en vente* — Em sessões diurnas *En séances diurnes*	Em sessões nocturnas *En séances nocturnes*	Espectadores *Spectateurs* — Em sessões diurnas	Em sessões nocturnas	Receitas *Recettes (1000 ESC)*	Lugares por sala *Places par salle*	Lugares por 1 000 habitantes *Places par 1 000 habitants*	Espectadores por sessão *Spectateurs par séance*	Espectadores por 1 000 habitantes *Spectateurs par 1 000 habitants*	Habitantes por lugar *Habitants par place*	Preço médio dos lugares (ESC) *Prix moyen des places (ESC)* (a)
									(10^3)										
1	2	3	4	5	6	7	8	9	10	11	12	13	14	15	16	17	18	19	20
Continente e Ilhas Adjacentes—*Continent et Iles Adjacentes*	360	206 755	66	138	123	33	11 498	16 245	8 017	10 724	3 055	5 252	149 818	574	23	299	922	44	17,6
Continente	291	176 453	45	107	110	29	10 625	13 538	7 332	9 313	2 878	4 734	141 250	606	21	315	898	48	18,2
Aveiro	17	11 279	3	2	10	2	266	620	220	494	97	236	4 832	663	19	376	575	51	12,8
Beja	9	4 740	3	4	..	2	11	210	13	139	2	60	506	527	25	281	329	40	6,9
Braga	7	4 734	1	2	3	1	285	295	173	190	51	64	2 149	676	7	198	179	136	20,2
Bragança	2	1 111	..	1	1	..	2	41	1	25	0	13	184	556	7	302	77	151	13,4
Castelo Branco	7	5 803	2	1	1	3	9	159	9	152	2	78	979	829	24	476	331	42	12,0
Coimbra	8	5 795	1	..	6	1	292	358	194	247	73	131	3 981	724	14	314	498	71	18,7
Évora	9	4 570	2	4	3	..	17	331	10	187	3	120	1 356	508	26	353	711	38	11,0
Faro	19	15 920	1	4	9	5	50	1 085	49	937	17	436	5 987	838	60	399	1 708	17	12,4
Guarda	3	1 529	..	2	1	..	..	87	..	47	..	22	301	510	8	253	113	127	14,1
Leiria	15	7 460	1	10	4	..	161	613	95	340	35	200	3 546	497	19	304	613	51	14,6
Lisboa	77	43 865	14	30	25	8	7 256	5 334	4 795	3 400	1 783	1 811	79034	570	25	285	2 033	40	21,6
Portalegre	7	5 389	..	2	4	1	..	139	..	142	..	68	667	770	39	489	493	26	8,9
Porto	45	28 712	5	20	16	4	1 875	2 177	1 509	1 655	694	762	27 074	638	20	359	1 015	50	17,7
Santarém	23	11 508	5	9	9	..	41	511	28	294	7	134	1 820	500	26	255	323	38	12,1
Setúbal	26	15 392	3	9	12	2	237	1 117	154	780	77	467	6 384	592	28	402	993	36	11,1
Viana do Castelo	5	2 087	..	3	2	..	84	198	53	121	24	53	1 136	597	12	273	306	84	14,4
Vila Real	5	2 337	3	..	2	..	10	70	8	40	3	20	334	467	9	288	91	109	13,9
Viseu	7	3 322	1	4	2	..	29	193	21	123	10	59	980	475	8	311	172	121	13,6
Ilhas Adjacentes	69	30 302	21	31	13	4	873	2 707	685	1 411	177	518	8 568	439	57	194	1 297	18	13,1
Açores:																			
Angra do Heroísmo	26	8 491	11	14	1	..	128	844	52	305	15	116	1 563	327	100	135	1 539	10	12,3
Horta	3	1 100	1	1	1	..	..	159	..	64	..	29	363	367	28	182	738	36	12,2
Ponta Delgada	28	14 539	5	13	8	2	162	1 089	98	626	39	243	2 445	519	93	225	1 800	11	9,1
Madeira — Funchal	12	6 172	4	3	3	2	583	615	535	416	123	130	4 197	514	24	211	993	41	16,5
Cidades — *Lisboa*	*39*	*26 235*	*4*	*13*	*15*	*7*	*6 079*	*3 293*	*4 218*	*2 314*	*1 581*	*1 247*	*65 386*	*673*	*33*	*202*	*3 564*	*30*	*22,5*
Cidades — *Porto*	*11*	*11 065*	..	*3*	*4*	*4*	*1 139*	*1 002*	*1 140*	*1 011*	*512*	*451*	*20 438*	*1 006*	*35*	*440*	*3 008*	*29*	*19,7*

(a) Inclui os bilhetes vendidos e não vendidos — *Y compris les billets vendus et non vendus.*

Nota — Algumas casas de espectáculos não enviaram elementos. Remarque — *Quelques salles de spectacles n'ont pas envoyé d'éléments.*

Pesca — *Pêche*

1. — Pesca descarregada. Dados gerais — *Pêche déchargée. Données générales*

Zonas marítimas e espécies	1973		1974		1975				*Zones maritimes et espèces*
	Meses I a IX — *Mois I à IX*						Mês IX		
	t	1 000 ESC	t	1 000 ESC	t	1 000 ESC	t	1 000 ESC	
1	2	3	4	5	6	7	8	9	10
TOTAL	**252 727**	**2 334 276**	**179 995**	**2 559 821**	**190 061**	**2 683 916**	**26 958**	**273 991**	**TOTAL**
Peixes diádromos	245	7 326	179	7 045	96	4 103	5	114	Poissons diadromes
Peixes marinhos	243 387	2 180 264	175 067	2 425 808	184 563	2 549 847	26 236	256 899	Poissons marins
Crustáceos	795	53 222	538	43 126	325	23 687	60	3 142	Crustacés
Moluscos	8 300	93 464	4 211	83 842	5 077	106 279	657	13 836	Mollusques
CONTINENTE	**244 749**	**2 259 746**	**169 102**	**2 443 491**	**178 793**	**2 531 021**	**25 784**	**256 849**	**CONTINENT**
Peixes diádromos	245	7 326	179	7 045	96	4 103	5	114	Poissons diadromes
Peixes marinhos	235 625	2 115 741	164 316	2 318 737	173 488	2 406 429	25 102	241 008	Poissons marins
Dos quais:									*Dont:*
Bacalhau	*33 407*	*431 552*	*36 684*	*708 686*	*27 330*	*673 139*	*606*	*13 842*	*Morue*
Carapau e chicharro	*32 338*	*180 864*	*30 834*	*273 923*	*34 947*	*356 049*	*3 802*	*37 408*	*Chinchard (petit et grand)*
Pescada, marmota e pescadinha	*38 243*	*477 872*	*12 860*	*325 524*	*11 187*	*362 172*	*910*	*36 500*	*Merlan (grand, moyen et petit)*
Sardinha	*54 251*	*294 537*	*37 361*	*294 156*	*57 806*	*281 938*	*13 035*	*46 004*	*Sardine*
Crustáceos	732	46 444	485	35 968	267	18 305	58	2 844	Crustacés
Moluscos	8 147	90 235	4 122	81 741	4 942	102 184	619	12 883	Mollusques
NORTE	**100 029**	**908 056**	**74 564**	**1 043 407**	**83 961**	**1 120 784**	**13 943**	**99 562**	**NORD**
Peixes diádromos	228	6 971	155	6 377	73	3 424	3	70	Poissons diadromes
Peixes marinhos	99 261	885 943	74 150	1 025 941	83 593	1 106 308	13 873	97 738	Poissons marins
Dos quais:									*Dont:*
Bacalhau	*26 025*	*341 295*	*30 072*	*584 570*	*23 793*	*592 279*	*606*	*13 840*	*Morue*
Carapau e chicharro	*18 581*	*90 935*	*14 619*	*112 509*	*15 095*	*129 012*	*2 182*	*16 709*	*Chinchard (petit et grand)*
Pescada, marmota e pescadinha	*13 317*	*191 646*	*1 915*	*64 166*	*2 996*	*107 016*	*308*	*9 249*	*Merlan (grand, moyen et petit)*
Sardinha	*26 706*	*146 763*	*17 857*	*134 355*	*32 224*	*133 318*	*9 401*	*33 525*	*Sardine*
Crustáceos	255	8 144	79	5 469	71	3 182	41	765	Crustacés
Moluscos	285	6 998	180	5 620	224	7 870	26	989	Mollusques
CENTRO	**98 023**	**1 025 426**	**67 120**	**1 077 470**	**64 661**	**1 027 558**	**6 795**	**100 869**	**CENTRE**
Peixes diádromos	16	300	24	641	22	654	2	44	Poissons diadromes
Peixes marinhos	96 248	968 164	65 822	1 023 259	63 543	988 267	6 709	96 747	Poissons marins
Dos quais:									*Dont:*
Bacalhau	*7 382*	*90 256*	*6 612*	*124 116*	*3 537*	*80 851*	*0*	*2*	*Morue*
Carapau e chicharro	*11 766*	*69 001*	*12 883*	*125 327*	*16 398*	*174 552*	*1 428*	*17 112*	*Chinchard (petit et grand)*
Pescada, marmota e pescadinha	*23 450*	*240 389*	*9 976*	*215 095*	*7 009*	*190 889*	*401*	*15 376*	*Merlan (grand, moyen et petit)*
Sardinha	*14 270*	*82 029*	*11 297*	*96 011*	*13 870*	*90 424*	*1 604*	*6 907*	*Sardine*
Crustáceos	332	29 456	270	26 281	173	11 454	14	1 563	Crustacés
Moluscos	1 427	27 506	1 004	27 289	923	27 183	70	2 515	Mollusques
SUL	**46 697**	**326 264**	**27 418**	**322 614**	**30 171**	**382 679**	**5 046**	**56 418**	**SUD**
Peixes diádromos	1	55	0	27	1	25	..	..	Poissons diadromes
Peixes marinhos	40 116	261 634	24 344	269 537	26 352	311 854	4 520	46 523	Poissons marins
Dos quais:									*Dont:*
Bacalhau	*0*	*1*	..	..	*0*	*0*	..	..	*Morue*
Carapau e chicharro	*1 991*	*20 928*	*3 332*	*36 087*	*3 454*	*52 485*	*192*	*3 587*	*Chinchard (petit et grand)*
Pescada, marmota e pescadinha	*1 446*	*45 837*	*969*	*46 263*	*1 182*	*64 177*	*201*	*11 875*	*Merlan (grand, moyen et petit)*
Sardinha	*13 275*	*65 745*	*8 207*	*63 790*	*11 712*	*58 196*	*2 030*	*5 572*	*Sardine*
Crustáceos	145	8 844	136	4 218	23	3 669	3	516	Crustacés
Moluscos	6 435	55 731	2 938	48 832	3 795	67 131	523	9 379	Mollusques
AÇORES	**4 517**	**38 348**	**4 915**	**46 901**	**4 839**	**65 632**	**523**	**6 901**	**AÇORES**
Peixes diádromos	0	0	..	..	..	..	..	..	Poissons diadromes
Peixes marinhos	4 349	29 618	4 805	38 281	4 692	57 390	511	6 314	Poissons marins
Dos quais:									*Dont:*
Albacora, atuarro, atum, bonito, cachorreta e sarrajão	*2*	*15*	*732*	*4 502*	*299*	*2 505*	*14*	*207*	*Thon commun, bonite et pélamide*
Carapau e chicharro	*2 043*	*8 183*	*1 748*	*9 801*	*1 938*	*13 615*	*269*	*2 266*	*Chinchard (petit et grand)*
Crustáceos	63	6 778	53	7 158	58	5 382	2	298	Crustacés
Moluscos	105	1 952	57	1 462	89	2 860	10	289	Mollusques
MADEIRA	**3 461**	**36 182**	**5 978**	**69 429**	**6 429**	**87 263**	**651**	**10 241**	**MADEIRA**
Peixes diádromos	..	..	..	..	..	..	..	..	Poissons diadromes
Peixes marinhos	3 413	34 905	5 946	68 790	6 383	86 028	623	9 577	Poissons marins
Dos quais:									*Dont:*
Albacora, atuarro, atum, bonito, cachorreta e sarrajão	*1 103*	*9 113*	*3 849*	*41 508*	*4 394*	*50 573*	*496*	*5 534*	*Thon commun, bonite pélamide*
Carapau e chicharro	*585*	*3 310*	*621*	*4 177*	*303*	*3 014*	*9*	*219*	*Chinchard (petit et grand)*
Peixe-espada	*851*	*15 032*	*580*	*13 086*	*619*	*20 787*	*1*	*2 865*	*Jarretière*
Crustáceos	..	..	..	..	..	..	..	..	Crustacés
Moluscos	48	1 277	32	639	46	1 235	28	664	Mollusques

2 — Pesca de arrasto descarregada no Continente

Pêche au chalut déchargée sur le Continent

Setembro de 1975 *Septembre 1975*

Forma de apresentação à descarga / *Forme de présentation à la décharge* — Portos de descarga / *Ports de décharge*	Total		Peixes / *Poissons*		Crustáceos / *Crustacés*		Moluscos / *Mollusques*	
	t	1 000 ESC	t	1 000 ESC	t	1 000 ESC	t	1 000 ESC
1	2	3	4	5	6	7	8	9
TOTAL	**4 674**	**71 769**	**4 592**	**68 657**	**26**	**1 307**	**56**	**1 805**
Pescado fresco ou refrigerado — *Poisson frais ou refrigéré*	3 685	61 888	3 627	59 018	9	1 128	49	1 742
Arrasto costeiro — *Pêche côtière au chalut*	2 873	39 646	2 819	36 924	8	1 079	46	1 643
Porto	1 176	12 516	1 172	12 358	o	9	4	149
Aveiro	*394*	*4 136*	392	4 046	o	3	2	87
Figueira da Foz	392	6 376	376	5 678	o	1	16	697
Cascais	124	3 964	116	3 277	4	483	4	204
Lisboa	444	5 591	440	5 322	1	115	3	154
Setúbal	72	999	72	994	o	1	o	4
Portimão	145	2 986	133	2 744	..	..	12	242
Olhão	126	3 078	118	2 505	3	467	5	106
Arrasto do alto — *Pêche en haute mer au chalut*	812	22 242	808	22 094	1	49	3	99
Lisboa	812	22 242	808	22 094	1	49	3	99
Pescado congelado — *Poisson congelé*	989	9 881	965	9 639	17	179	7	63
Arrasto do alto	479	4 787	477	4 763	1	12	1	12
Aveiro	88	877	88	873	..	..	o	4
Lisboa	391	3 910	389	3 890	1	12	1	8
Arrasto longínquo — *Grande pêche au chalut*	510	5 094	488	4 876	16	167	6	51
Aveiro	290	2 896	272	2 718	15	153	3	25
Lisboa	220	2 198	216	2 158	1	14	3	26

3. — Bacalhau descarregado

Morue déchargée

Zonas de descarga e formas de apresentação à descarga / *Zones de décharge et formes de présentation à la décharge*	1973		1974		1975			
	Mês I a X — *Mois I à X*						Mês X	
	t	1 000 ESC	t	1 000 ESC	t	1 000 ESC	t	1 000 ESC
1	2	3	4	5	6	7	8	9
Continente — *Continent*								
TOTAL	**35 035**	**452 811**	**40 952**	**634 880**	**19 522**	**468 472**	**790**	**18 618**
Bacalhau salgado verde — *Morue salée fraîche*	30 942	405 436	36 935	588 472	17 113	438 707	616	16 857
Filetes e lombos — *Filets*	1 579	28 406	1 053	20 209	813	12 890	4	83
Derivados — *Dérivés*	497	7 451	606	10 443	346	7 273	36	743
Óleo de fígado de bacalhau — *Huile de foie de morue*	1 068	10 017	1 777	11 702	1 035	7 239	134	935
Farinhas — *Farines*	349	1 501	581	4 054	215	2 363	..	..
Zona Norte — *Zone Nord*								
TOTAL	**27 658**	**362 579**	**32 037**	**509 910**	**16 318**	**396 335**	**612**	**13 967**
Bacalhau salgado verde	24 804	325 205	29 525	476 873	14 388	372 250	451	12 336
Filetes e lombos	1 436	25 831	919	17 785	727	11 168	4	83
Derivados	337	5 058	428	7 526	296	6 208	33	680
Óleo de fígado de bacalhau	1 081	6 485	1 135	7 726	817	5 719	124	868
Farinhas	..	..	..	..	90	990	..	..
Zona Centro — *Zone Centre*								
TOTAL	*7 377*	*90 232*	*8 895*	*124 970*	*3 204*	*72 137*	178	4 651
Bacalhau salgado verde	6 138	80 231	7 410	111 599	2 725	66 457	165	4 521
Filetes e lombos	143	2 575	134	2 424	86	1 722	..	..
Derivados	160	2 393	178	2 917	59	1 065	3	63
Óleo de fígado de bacalhau	587	3 532	592	3 976	218	1 520	10	67
Farinhas	349	1 501	581	4 054	125	1 373	..	..

4. — Pesca artesanal descarregada

Pêche artisanale déchargée

Zonas marítimas e espécies	1973		1974		1975				Zones maritimes et espèces
	Meses I a IX — *Mois I à IX*						Mês IX (*a*)		
	t	1 000 ESC	t	1 000 ESC	t	1 000 ESC	t	1 000 ESC	
1	2	3	4	5	6	7	8	9	10
TOTAL	**43 270**	**700 307**	**30 753**	**680 017**	**37 616**	**803 845**	**4 321**	**102 186**	**TOTAL**
Peixes diádromos	245	7 326	179	7 045	96	4 103	5	114	Poissons diadromes
Peixes marinhos	35 577	584 462	26 715	571 406	33 012	698 768	3 682	88 223	Poissons marins
Crustáceos	247	34 637	218	33 259	158	15 407	34	1 835	Crustacés
Moluscos	7 201	73 882	3 641	68 307	4 350	85 567	600	12 014	Mollusques
CONTINENTE	**36 737**	**636 368**	**23 459**	**600 728**	**30 517**	**698 105**	**3 538**	**89 249**	**CONTINENT**
Peixes diádromos	245	7 326	179	7 045	96	4 103	5	114	Poissons diadromes
Peixes marinhos	29 258	530 509	19 561	501 338	26 101	602 435	2 938	76 520	Poissons marins
Dos quais:									*Dont:*
Carapau e chicharro	*2 303*	*29 500*	*2 168*	*31 130*	*4 830*	*63 786*	*426*	*6 130*	*Chinchard (petit et grand)*
Peixe-espada	*4 195*	*73 936*	*2 116*	*60 479*	*1 256*	*39 703*	*144*	*5 108*	*Jarretière*
Pescada, marmota e pescadinha	*4 096*	*145 700*	*2 637*	*137 651*	*3 172*	*188 705*	*298*	*19 652*	*Merlan (grand, moyen et petit)*
Sardinha	*4 760*	*30 410*	*1 854*	*18 252*	*3 217*	*17 197*	*186*	*882*	*Sardine*
Crustáceos	184	27 850	165	26 101	100	10 025	32	1 537	Crustacés
Moluscos	7 050	70 674	3 554	66 244	4 220	81 542	563	11 078	Mollusques
NORTE	**8 115**	**127 615**	**4 331**	**104 985**	**6 337**	**129 850**	**699**	**15 318**	**NORD**
Peixes diádromos	228	6 971	155	6 377	73	3 424	3	70	Poissons diadromes
Peixes marinhos	7 738	114 183	4 079	92 459	6 183	122 981	669	14 622	Poissons marins
Dos quais:									*Dont:*
Carapau e chicharro	*81*	*539*	*119*	*1 969*	*369*	*5 968*	*65*	*686*	*Chinchard (petit et grand)*
Peixe-espada	*30*	*612*	*1*	*94*	*5*	*206*	*1*	*35*	*Jarretière*
Pescada, marmota e pescadinha	*1 250*	*44 014*	*520*	*26 640*	*719*	*41 026*	*22*	*1 683*	*Merlan (grand, moyen et petit)*
Sardinha	*3 636*	*22 060*	*1 189*	*10 128*	*2 305*	*9 200*	*129*	*453*	*Sardine*
Crustáceos	47	4 390	44	4 986	50	2 716	26	599	Crustacés
Moluscos	102	2 071	53	1 163	31	729	1	27	Mollusques
CENTRO	**17 331**	**334 587**	**12 942**	**341 345**	**15 389**	**360 612**	**1 762**	**41 069**	**CENTRE**
Peixes diádromos	16	300	24	641	22	654	2	44	Poissons diadromes
Peixes marinhos	16 429	298 404	12 125	301 872	14 757	335 580	1 698	38 116	Poissons marins
Dos quais:									*Dont:*
Carapau e chicharro	*1 776*	*18 872*	*1 856*	*24 678*	*4 145*	*49 986*	*338*	*4 800*	*Chinchard (petit et grand)*
Peixe-espada	*3 586*	*62 705*	*1 860*	*53 727*	*987*	*30 920*	*133*	*4 731*	*Jarretière*
Pescada, marmota e pescadinha	*1 739*	*64 003*	*1 348*	*71 703*	*1 506*	*90 264*	*88*	*6 731*	*Merlan (grand, moyen et petit)*
Sardinha	*620*	*4 640*	*466*	*6 217*	*874*	*7 625*	*47*	*343*	*Sardine*
Crustáceos	116	20 150	113	20 124	50	6 851	6	889	Crustacés
Moluscos	770	15 733	680	18 708	500	17 527	56	2 020	Mollusques
SUL	**11 291**	**174 166**	**6 186**	**154 398**	**8 791**	**207 643**	**1 077**	**32 862**	**SUD**
Peixes diádromos	1	55	o	27	1	25	..	..	Poissons diadromes
Peixes marinhos	5 091	117 922	3 357	107 007	5 161	143 874	571	23 782	Poissons marins
Dos quais:									*Dont:*
Carapau e chicharro	*446*	*10 089*	*193*	*4 483*	*316*	*7 832*	*23*	*644*	*Chinchard (petit et grand)*
Peixe-espada	*579*	*10 619*	*255*	*6 658*	*264*	*8 577*	*10*	*342*	*Jarretière*
Pescada, marmota e pescadinha	*1 107*	*37 683*	*799*	*39 308*	*947*	*57 415*	*188*	*11 238*	*Merlan (grand, moyen et petit)*
Sardinha	*504*	*3 710*	*199*	*1 907*	*38*	*372*	*10*	*86*	*Sardine*
Crustáceos	21	3 319	8	991	o	458	o	49	Crustacés
Moluscos	6 178	52 870	2 821	46 373	3 629	63 286	506	9 031	Mollusques
AÇORES	**4 517**	**38 348**	**4 915**	**46 901**	**4 839**	**65 632**	**523**	**6 901**	**AÇORES**
Peixes diádromos	o	o	..	..	..	..	..	..	Poissons diadromes
Peixes marinhos	4 349	29 018	4 805	38 281	4 692	57 390	511	6 314	Poissons marins
Dos quais:									*Dont:*
Albacora, atuarro, atum, bonito, cachorreta e sarrajão	*2*	*15*	*706*	*4 502*	*299*	*2 505*	*14*	*207*	*Thon commun, bonite et pélamide*
Carapau e chicharro	*2 043*	*8 183*	*1 745*	*9 801*	*1 938*	*13 615*	*269*	*2 266*	*Chinchard (petit et grand)*
Crustáceos	63	6 778	53	7 158	58	5 382	2	298	Crustacés
Moluscos	105	1 952	57	1 462	89	2 860	10	289	Mollusques
MADEIRA	**2 016**	**25 591**	**2 379**	**32 388**	**2 260**	**40 108**	**260**	**6 036**	**MADEIRA**
Peixes diádromos	..	..	..	..	..	..	..	..	Poissons diadromes
Peixes marinhos	1 970	24 335	2 349	31 787	2 219	38 943	233	5 389	Poissons marins
Dos quais:									*Dont:*
Albacora, atuarro, atum, bonito, cachorreta e sarrajão	*114*	*1 235*	*585*	*7 273*	*522*	*6 828*	*112*	*1 490*	*Thon commun, bonite et pélamide*
Carapau e chicharro	*378*	*2 288*	*454*	*3 152*	*187*	*2 061*	*9*	*211*	*Chinchard (petit et grand)*
Peixe-espada	*849*	*15 013*	*550*	*13 086*	*619*	*20 734*	*1*	*2 866*	*Jarretière*
Crustáceos	..	..	..	..	..	..	..	..	Crustacés
Moluscos	46	1 256	30	601	41	1 165	27	647	Mollusques

Origem — *Source:* Junta Central das Casas dos Pescadores.

(*a*) Não inclui os elementos dos postos de vendagem de Espinho, Vila Praia de Ancora e Valbom (Norte), Costa da Caparica (Centro), Santa Luzia, Arrifana, Buryau, Salema, Sagres, Castro Marim e Lagos (Sul) que não foram recebidos a tempo — *Non compris les éléments des postes de vente de Espinho, Vila Praia de Ancora et Valbom (Nord), Costa da Caparica (Centre), Santa Luzia, Arrifana, Burgau, Salema, Sagres, Castro Marim et Lagos (Sud), qui n'ont, pas été reçus à temps.*

12. — Indústrias extractivas. Industries extractives

1. — Minerais extraídos por ramos de actividade da C. A. E.

Extraction des minéraux par branches d'activité (C. A. E.)

(Valores em 1 000 ESC — *Valeurs en 1 000 ESC*)

Designação	1974		1975		Désignation
	I a IX	IX	I a IX	IX	
1	2	3	4	5	6
Continente					**Continent**
110 — Extracção de carvão	61 475	7 483	89 722	10 843	110 — Extraction du charbon
121 — Extracção de minérios de ferro	4 983	381	5 185	693	121 — Extraction des minerais de fer
122 — Extracção de minérios metálicos, com excepção dos minérios de ferro	389 422	53 135	395 184	49 369	122 — Extraction des minerais métalliques autres que le minerai de fer
140 — Extracção de pedra, argila, saibro e areia:					140 — Extraction de la pierre à bâtir, de l'argile et du sable:
140.5 — Caulino	10 097	1 074	9 732	780	140.5 — Kaolin
191 — Extracção do sal:					191 — Extraction du sel:
191.2 — Sal-gema	23 034	2 658	26 502	2 236	191.2 — Sel-gemme
192 — Extracção de minerais para a indústria química:					192 — Extraction des minéraux pour l'industrie chimique:
192.2 — Pirites de ferro cupríferas	88 668	14 804	110 297	13 273	192.2 — Pyrites de fer cuprifères
140.9 — Quartzo e feldspato	28 151	3 080	27 740	2 380	140.9 — Quartz et feldspath

2. — Produções diversas — *Productions diverses (a)*

Indústrias e produtos — A quantidade está expressa em toneladas e o valor corresponde ao do mercado nacional	1974				1975				Industries et produits — La quantité est exprimée en tonnes et la valeur correspond à la valeur sur le marché national
	I a IX		IX		I a IX		IX		
	Quantidade *Quantité*	1 000 ESC	Quantidade	1 000 ESC	Quantidade	1 000 ESC	Quantidade	1 000 ESC	
1	2	3	4	5	6	7	8	9	10
CONTINENTE									**CONTINENT**
Minérios metálicos									**Minerais métalliques**
De ferro:									**De fer:**
Hematite	..	..	..	..	22 200	×	215	22	Hématite
Ferro-manganês	18 170	4 983	1 120	381	14 590	5 163	1 740	671	Fer-manganèse
Outros:									**Autres:**
De estanho: cassiterite (concentrados)	472	58 984	36	4 265	435	48 379	50	5 510	D'étain: cassitérite (concentrés)
De ouro e prata (concentrados)	1 739	22 549	154	2 065	1 603	23 361	211	4 646	D'or et d'argent (concentrés)
De chumbo, zinco e prata (concentrados)	..	..	..	..	..	..	..	..	De plomb, zinc et d'argent (concentrés)
De zinco, chumbo e prata (concentrados)	..	..	..	..	..	..	..	..	De zinc, plomb et d'argent (concentrés)
De tungsténio: (volframite e scheelite)	1 813	279 517	209	44 352	1 845	463 952	218	38 705	De tungstène: (wolframite et scheelite)
Pedra, argila, saibro e areia									**Pierre à bâtir, argile et sable**
Caulino	36 546	10 097	3 954	1 074	35 523	9 732	3 181	780	Kaolin
Minerais não metálicos									**Minéraux non métalliques:**
De enxofre (pirites de ferro cupríferas)	382 293	88 668	42 772	14 804	346 876	110 297	41 503	13 273	Soufre (Pyrites de fer cuprifères)
Diatomito	1 456	706	320	138	1 570	1 025	380	258	Diatomite
Feldspato	17 620	8 039	1 741	1 067	8 954	5 975	345	237	Feldspath
Lepidolite	700	703	100	114	800	912	100	114	Lépidolite
Quartzo	93 442	20 112	5 902	2 013	66 481	21 765	6 476	2 143	Quartz
Sal-gema	224 031	23 034	25 412	2 658	230 142	26 503	20 244	2 236	Sel-gemme

(a) Carvão, ver Energia — *Charbon, voir Énergie.*

13.— Indústrias transformadoras. Industries manufacturières

1.— Matança de gado, segundo as espécies, por distritos (*a*)

Abattage du bétail, selon les espèces, par districts

Setembro de 1975 — *Septembre 1975*

Distritos e cidades de Lisboa e Porto *Districts et villes de Lisboa et Porto*	Total do peso limpo *Total du poids net*	Bovinos — *Bovins* Adolescentes *Adolescents*		Bovinos — *Bovins* Adultos *Adultes*		Ovinos *Ovins*		Caprinos *Caprins*		Suínos *Porcins*		Equídeos *Équidés*	
	kg	c	kg	c	kg	c	kg	c	kg	c	kg	c	kg
1	2	3	4	5	6	7	8	9	10	11	12	13	14
TOTAL — Janeiro a Setembro — *Janvier à Septembre*	148 871 490	120 744	15 929 981	229 412	54 757 620	751 859	7 907 180	220 728	1 588 192	1 043 127	67 636 157	9 506	1 052 360
TOTAL — Setembro — *Septembre*	18 086 698	15 831	2 166 702	30 607	7 222 880	62 941	779 604	15 423	164 225	119 853	7 673 277	433	80 010
Continente *Continent* — Janeiro a Setembro	144 193 063	117 934	15 465 036	212 593	51 336 307	751 350	7 899 028	220 244	1 582 568	1 033 575	66 857 764	9 506	1 052 360
Continente *Continent* — Setembro	17 457 282	15 485	2 109 721	28 333	6 752 411	62 890	778 919	15 386	163 631	118 673	7 572 590	433	80 010
Aveiro	1 422 064	1 513	218 234	2 799	636 226	1 182	16 091	554	5 108	9 084	546 405	..	..
Beja	245 133	56	8 297	243	56 654	4 056	47 729	1 296	14 140	1 498	118 313	..	..
Braga	1 280 456	2 448	192 677	2 130	451 037	873	6 402	731	4 582	11 157	625 758	..	..
Bragança	134 723	693	85 666	152	34 657	349	4 625	76	742	172	9 033	..	..
Castelo Branco	188 983	65	6 771	323	62 619	4 114	18 127	1 951	12 706	1 308	88 760	..	..
Coimbra	663 109	300	58 481	1 073	259 772	1 814	19 244	1 353	19 327	5 335	302 105	31	4 180
Évora	342 133	222	49 445	211	48 786	5 432	74 522	1 071	13 428	1 801	155 952	..	..
Faro	534 821	492	120 765	787	202 476	3 950	57 552	2 194	26 721	1 522	127 307	..	..
Guarda	210 283	169	31 758	406	84 010	811	5 975	53	529	1 535	88 011	..	..
Leiria	871 602	645	128 441	1 245	308 566	1 667	22 712	455	4 597	6 060	407 286	..	..
Lisboa	3 417 140	1 968	297 248	7 616	1 892 458	17 527	239 241	834	9 891	15 299	912 936	348	65 366
Portalegre	268 223	74	11 332	148	39 904	3 502	44 911	1 147	14 414	2 027	157 662	..	..
Porto	2 582 133	2 162	188 108	5 515	1 397 343	3 509	36 954	364	2 850	15 989	955 964	6	914
Santarém	1 169 899	481	105 710	1 177	296 325	4 696	70 877	590	6 747	9 863	690 240	..	..
Setúbal	2 724 055	977	251 028	1 851	428 604	6 203	79 032	1 839	20 975	27 290	1 934 866	48	9 550
Viana do Castelo	365 851	578	29 570	1 316	276 015	421	4 109	75	862	849	54 395	..	..
Vila Real	344 141	1 571	156 271	515	99 237	818	12 188	169	2 614	1 105	73 831	..	..
Viseu	692 533	1 071	169 919	826	176 822	1 966	18 628	634	3 398	6 779	323 766	..	..
Açores — Janeiro a Setembro	3 137 310	1 175	154 018	11 287	2 302 943	116	1 413	13	147	8 481	678 789	..	..
Açores — Setembro	388 792	139	17 719	1 406	284 806	12	104	1	7	1 017	86 156	..	..
Angra do Heroísmo	143 945	79	9 342	498	97 966	..	..	..	..	399	36 637	..	..
Horta	54 295	45	7 146	206	40 582	..	..	1	7	61	6 560	..	..
Ponta Delgada	190 552	15	1 231	702	146 258	12	104	..	..	557	42 959	..	..
Madeira — Funchal — Janeiro a Setembro	1 541 117	1 635	310 927	5 532	1 118 370	393	6 739	471	5 477	1 071	99 604	..	..
Madeira — Funchal — Setembro	240 624	207	39 262	868	185 663	39	581	36	587	163	14 531	..	..
Cidades *Villes* — Lisboa — Janeiro a Setembro	8 443 751	2 016	197 694	24 148	6 545 799	81 530	1 047 754	1 645	19 482	2 499	214 199	2 346	418 823
Cidades *Villes* — Lisboa — Setembro	980 281	310	30 270	3 074	791 741	8 115	111 518	181	2 067	17	1 598	219	43 087
Cidades *Villes* — Porto — Janeiro a Setembro	4 096 430	4 773	436 278	9 095	2 354 524	23 588	236 485	3 829	19 877	18 425	1 049 266	..	..
Cidades *Villes* — Porto — Setembro	472 418	457	42 410	1 150	303 427	1 689	18 468	44	505	1 894	107 599	..	..

c: Cabeças — *Têtes*

(*a*) Gado abatido e aprovado para consumo. Os elementos relativos aos concelhos a seguir mencionados, resultaram de estimativa, por não terem sido recebidos em tempo útil os apuramentos dos respectivos matadouros: Espinho, Mealhada, Almodôvar, Beja, Mértola, Serpa, Amares, Barcelos, Terras de Bouro, Vila Verde, Alfândega da Fé, Bragança, Freixo de Espada à Cinta, Macedo de Cavaleiros, Torre de Moncorvo, Belmonte, Castelo Branco, Covilhã, Vila Velha de Ródão, Coimbra, Miranda do Corvo, Vendas Novas, Aguiar da Beira, Almeida, Figueira de Castelo Rodrigo, Manteigas, Alvaiázere, Ansião, Bombarral, Figueiró dos Vinhos, Leiria, Marinha Grande, Lisboa, Mafra, Vila Franca de Xira, Elvas, Portalegre, Marco de Canaveses, Porto, Valongo, Almeirim, Benavente, Ferreira do Zêzere, Golegã, Rio Maior, Vila Nova de Ourém, Santiago do Cacém, Arcos de Valdevez, Caminha, Paredes de Coura, Ponte da Barca, Vila Nova de Cerveira, Boticas, Mesão Frio, Mondim de Basto, Montalegre, Murça, Peso da Régua, Santa Marta de Penaguião, Armamar, Castro Daire, Penedono, S. João da Pesqueira, Sernancelhe, Tabuaço, Tondela e Lages das Flores. — *Bétail abattu et approuvé pour la consommation. Les éléments relatifs aux «concelhos» mentionnés ci-dessous sont le résultat d'une estimative étant donné que les dépouillements des abattoirs respectifs ne furent pas reçus à temps: Espinho, Mealhada, Almodôvar, Beja, Mértola, Serpa, Amares, Barcelos, Terras de Bouro, Vila Verde, Alfândega da Fé, Bragança, Freixo de Espada à Cinta, Macedo de Cavaleiros, Torre de Moncorvo, Belmonte, Castelo Branco, Covilhã, Vila Velha de Ródão, Coimbra, Miranda do Corvo, Vendas Novas, Aguiar da Beira, Almeida, Figueira de Castelo Rodrigo, Manteigas, Alvaiázere, Ansião, Bombarral, Figueiró dos Vinhos, Leiria, Marinha Grande, Lisboa, Mafra, Vila Franca de Xira, Elvas, Portalegre, Marco de Canaveses, Porto, Valongo, Almeirim, Benavente, Ferreira do Zêzere, Golegã, Rio Maior, Vila Nova de Ourém, Santiago do Cacém, Arcos de Valdevez, Caminha, Paredes de Coura, Ponte da Barca, Vila Nova de Cerveira, Boticas, Mesão Frio, Mondim de Basto, Montalegre, Murça, Peso da Régua, Santa Marta de Penaguião, Armamar, Castro Daire, Penedono, S. João da Pesqueira, Sernancelhe, Tabuaço Tondela et Lages das Flores.*

2. — Produções diversas — *Productions diverses*

Continente — *Continent*

Indústrias e produtos — Salvo indicação em contrário, a quantidade está expressa em toneladas e o valor corresponde ao preço de venda à saída da fábrica	1974		1975			
	I a VIII				VIII	
	Quantidade	1 000 ESC	Quantidade	1 000 ESC	Quantidade	1 000 ESC
1	2	3	4	5	6	7
Continente						
Da alimentação (exclui bebidas):						
Produtos de salsicharia						
Enchidos e ensacados de tipo nacional	5 579	307 590	5 705	343 850	632	40 756
Enchidos e ensacados de tipo estrangeiro	3 334	115 404	3 368	129 514	465	18 855
Salgados	6 251	191 270	6 495	223 941	709	26 146
Fumados e cozidos	5 645	342 919	5 983	430 922	729	53 445
Pastas	286	12 088	240	10 264	26	1 025
Outros produtos de salsicharia	2 629	45 045	3 339	59 579	354	5 910
Lacticínios (só derivados de leite de vaca):						
Leite pasteurizado . hl	654 493	270 931	824 753	463 325	92 819	56 261
Leite esterilizado . »	44 165	26 721	47 288	43 013	6 506	6 633
Leite higienizado . »	46 278	15 517	3 845	1 288	..	..
Gelados e sorvetes	2 103	41 938	3 883	118 559	611	19 798
Natas	1 756	×	6 174	×	1 405	×
Manteiga	1 247	50 355	893	46 254	82	4 342
Queijo	5 966	277 872	5 751	369 698	629	40 695
Farinhas lácteas	1 361	41 314	1 148	44 774	357	13 317
Leite condensado	951	19 867	912	29 174	94	3 067
Iogurte	2 247	39 146	2 086	53 224	395	11 475
Leite em pó	771	22 221	261	11 662	10	450
Produtos dietéticos	1 701	83 475	1 300	84 493	69	4 285
Outros produtos lácteos	×	4 015	×	10 262	×	1 661
Conservas de frutos e de produtos hortícolas:						
Azeitonas em conservas	3 357	51 112	3 052	55 657	203	3 242
Compotas	1 027	15 596	432	8 880	43	815
Concentrados de tomate	44 260	593 386	14 496	204 443	14 333	201 767
Concentrados de outros frutos	11	197	8	233	1	24
Conservas de frutos em xarope de açúcar	510	11 216	654	19 617	174	4 398
Conserva de tomate inteiro	22	149	..	..	..	..
Conserva de tomate pelado	540	6 450	678	8 381	649	8 149
Conservas de outros frutos	232	3 886	131	2 868	12	136
Conservas de outros produtos hortícolas	1 195	17 203	809	14 075	28	322
Marmelada	1 270	18 374	1 272	24 028	53	1 133
Massa de pimento	82	1 003	51	941	7	149
Massa e calda de tomate	155	2 419	109	1 851	71	1 500
Molho de tomate	307	6 338	57	1 417	24	702
Pasta de figo	1 110	15 608	975	12 276	55	482
Polpas	1 594	18 994	263	3 374	8	64
Frutos secos e desidratados	..	..	..	..	..	..
Sumos de frutos	39 563	44 922	96 613	79 353	13 690	11 766
Produtos hortícolas conservados pelo frio	775	16 436	1 245	22 968	80	1 008
Sopas e caldos concentrados	1 054	82 575	1 121	96 738	10	1 119
Outros derivados de frutos e produtos hortícolas	×	90 210	×	73 529	×	8 313
Conservas de peixe e outros produtos da pesca:						
Sardinha conservada pelo sal	112	1 552	75	886	4	36
Sardinha em azeite	3 185	111 492	3 819	145 808	881	31 055
Sardinha em óleo	1 446	50 339	6 640	187 187	1 273	35 453
Sardinha em molhos especiais	1 569	50 282	2 978	87 887	387	9 668
Sardinha anchovada	512	21 312	256	13 578	14	714
Ovas de sardinha	13	600	6	500	..	..
Toutiços de sardinha	13	318	127	3 632	14	378
Similares de sardinha conservados pelo sal	961	19 223	210	2 947	..	..
Biqueirão em azeite ou molhos	95	3 558	91	4 016	21	350
Carapau em azeite ou molhos	104	3 353	44	1 259	6	145
Cavala em azeite ou molhos	1 049	36 650	1 261	48 636	262	10 331
Anchovas em azeite ou molhos	1 666	82 871	824	41 891	73	3 363
Outros similares de sardinha em azeite ou molhos	57	2 576	35	1 287	2	97
Atum em azeite ou molhos	3 508	153 182	2 398	116 190	141	6 711
Similares do atum conservados pelo sal	..	..	28	791	..	..
Similares do atum em azeite ou molhos	1 293	43 522	950	35 342	77	3 440
Crustáceos e moluscos conservados pelo sal	6	108	..	..	..	..
Crustáceos e moluscos em azeite ou molhos	557	14 870	284	10 977	14	689
Outras espécies conservadas pelo sal	28	693	1	37	..	..
Outras espécies em azeite ou molhos	320	18 962	744	8 737	42	1 766
Congelação de peixe e outros produtos da pesca:						
Peixe congelado	8 494	×	6 542	×	834	×
Peixe congelado (só conta própria)	8 210	134 817	6 276	121 495	805	18 391
Moluscos congelados	629	×	946	×	266	×
Moluscos congelados (só conta própria)	629	19 785	946	26 136	266	6 068
Crustáceos congelados	148	×	30	×	..	..
Crustáceos congelados (só conta própria)	148	12 034	30	2 474	..	..

2. — Produções diversas — (continuação — *suite*)

Continente

Indústrias e produtos — Salvo indicação em contrário, a quantidade está expressa em toneladas e o valor corresponde ao preço de venda à saída da fábrica	1974		1975			
	I a VIII				VIII	
	Quantidade	1 000 ESC	Quantidade	1 000 ESC	Quantidade	1 000 ESC
1	2	3	4	5	6	7
Moagem de farinhas espoadas:						
Farinha de trigo para panificação 1.ª qualidade	187 528	998 277	214 381	1 297 400	23 787	144 196
Farinha de trigo panificação lotada	84 808	258 406	67 394	231 947	8 248	28 359
Farinha de trigo consumo corrente para massas	4 141	16 246	4 430	19 503	761	3 309
Farinha de trigo de qualidade superior para bolachas	6 915	41 140	7 516	50 825	858	5 727
Farinha de trigo de consumo corrente	4 881	22 830	4 741	28 288	388	2 271
Farinha de milho	24 817	83 011	17 472	84 288	2 393	11 750
Farinha de centeio	9 603	38 013	8 085	39 426	768	3 838
Sêmolas	42 721	228 271	44 612	298 187	3 370	21 139
Sêmeas	84 365	148 164	91 286	266 165	10 168	31 744
Incorporantes	5 685	×	4 292	×	435	×
Descasque e branqueamento de arroz:						
Arroz branqueado continental	58 782	409 857	52 157	501 968	688	6 410
Arroz branqueado estrangeiro	4 113	26 830	34 359	356 175	5 447	55 031
Trincas transferidas para arroz	5 135	×	5 880	×	338	×
Trincas sobrantes	×	×	5 560	19 936	382	1 370
Subprodutos de arroz	19 535	×	18 489	×	734	×
Bolachas e biscoitos:						
Bolachas e biscoitos	16 968	266 299	14 742	375 570	809	21 936
Refinação de açúcar:						
Açúcar granulado branco	134 749	996 562	127 208	2 128 795	12 021	246 453
Açúcar corrente amarelo	20 975	139 323	18 415	291 477	1 298	25 221
Outros tipos de açúcar	23 400	177 391	15 697	258 846	4	125
Outros produtos da refinação do açúcar	×	3 093	×	2 507	..	..
Chocolates e cacau:						
Bombons	389	21 494	331	21 848	13	783
Cacau em pó	554	25 720	435	27 498	19	1 227
Chocolate em pó	953	9 288	182	10 212	10	515
Chocolate moldado	2 896	190 199	2 418	211 631	127	9 231
Chocolate não moldado kg	35 686	2 155	×	×	4 373	250
Massa de chocolate	3 001	136 199	2 639	134 445	127	6 332
Manteiga de cacau	480	35 320	415	39 995	20	2 173
Outros produtos de chocolate e cacau kg	134 614	4 033	197 299	7 187	24 780	786
Refinação de azeite e produção e refinação de outros óleos alimentares:						
Azeite para consumo imediato	1 215	46 454	1 428	68 936	42	2 425
Azeite para fins industriais	2 527	93 779	855	52 445	200	11 892
Óleo de algodão	..	..	481	14 247	23	660
Óleo de amendoim	14 599	398 573	20 337	573 890	2 871	81 812
Óleo de bolota	..	..	..	..	..	..
Óleo de cártamo	2 565	56 954	5 306	159 135	318	9 744
Óleo de gergelim	222	5 542	307	9 927	..	..
Óleo de gérmen de milho	909	22 271	692	19 609	7	182
Óleo de girassol	13 498	349 903	7 718	222 161	35	1 015
Óleo de grainha de uva	617	14 593	596	16 104	99	2 937
Óleo de semente de tomate	161	3 208	104	3 005	..	..
Óleo de bagaço de azeitona	2 154	61 198	1 602	52 425	151	4 867
Mistura de óleos	..	..	7 682	222 712	265	7 841
Óleo de soja	270	5 447	26 596	497 679	2 582	46 289
Outros óleos alimentares	3 711	93 206	1 323	38 251	..	..
Óleos de massas (olefinas)	2 071	15 111	2 247	18 142	402	3 305
Massas de refinação	2 683	3 894	2 557	6 427	451	318
Margarinas:						
Margarinas industriais para usos alimentares	3 257	61 230	3 103	68 894	111	3 096
Margarina para usos domésticos	14 386	323 502	14 865	411 060	465	14 478
Margarinas industriais não alimentares	..	..	..	..	..	..
Shortenings	2 378	46 273	2 478	57 837	56	1 377
Gorduras hidrogenadas	174	5 318	183	6 702	5	163
Massas alimentícias:						
Massas alimentícias, consumo corrente	3 598	20 995	3 590	28 871	356	2 852
Massas alimentícias, qualidade superior	30 729	266 125	34 044	417 339	2 435	29 371
Massa alimentícias, especiais kg	37 591	537	44 388	851	1 670	36
Massa alimentícias, dietéticas »	..	..	..	..	..	..
Alimentos compostos para animais:						
Misturas de origem vegetal	34 783	99 976	38 903	175 463	5 016	33 434
Misturas de origem animal	9 712	31 521	4 322	20 432	..	..
Misturas de origem vegetal e animal	208 494	663 707	198 043	902 439	21 415	99 416
Misturas compostas	817 016	2 925 341	851 690	4 313 064	70 415	350 863
Farinha de peixe	5 942	38 525	4 779	30 492	768	4 455
Alimentos estremes de origem vegetal	10 600	44 442	7 392	14 499	253	803
Alimentos estremes de origem animal	48	110	..	..	..	..
Fermentos e leveduras:						
Fermentos e leveduras	12 552	128 119	14 306	196 696	1 352	13 214

2. — Produções diversas — (continuação)

Continente

Indústrias e produtos — Salvo indicação em contrário, a quantidade está expressa em toneladas e o valor corresponde ao preço de venda à saída da fábrica		1974		1975			
		I a VIII				VIII	
		Quantidade	1 000 ESC	Quantidade	1 000 ESC	Quantidade	1 000 ESC
1		2	3	4	5	6	7
Das bebidas:							
Álcool puro	hl	30 297	×	45 996	×	4 741	×
Álcool desnaturado	»	4 195	×	5 993	×	413	×
Álcool absoluto	»	..	..	..	..	..	..
Aguardentes preparadas	»	41 984	106 502	23 277	72 054	628	1 705
Licores	»	28 654	55 983	32 345	62 743	1 947	4 082
Outras bebidas espirituosas	»	3 050	11 930	4 036	16 440	231	995
Espumantes naturais em garrafas (0,6 a 1 litro)	»	12 809	35 367	12 388	32 381	567	1 396
Espumantes naturais em 1/2 garrafas (até 0,5 litro)	»	1 222	2 351	1 608	3 317	120	255
Espumosos gaseificados em garrafas (0,6 a 1 litro)	»	3 940	11 001	4 796	32 418	297	486
Espumosos gaseificados em 1/2 garrafas (até 0,5 litro)	»	136	213	93	166	26	47
Vermute	»	19 651	66 623	18 099	68 271	1 057	3 649
Vinhos quinados	»	127	401	106	378	3	11
Outros aperitivos	»	273	757	212	742	18	59
Malte — conta alheia e conta própria		27 826	×	28 178	×	2 929	×
Malte — conta própria		27 826	208 082	28 178	202 552	2 929	19 782
Cerveja branca	hl	1 761 639	1 134 671	1 868 585	1 223 157	292 365	190 336
Cerveja preta	»	310 305	200 394	251 425	159 733	41 064	25 723
Águas de mesa gaseificadas	»	45 652	5 783	49 782	6 892	10 262	970
Águas minero-medicinais gaseificadas	»	226 520	51 595	211 172	61 445	31 741	9 429
Refrigerantes de sumos	»	336 025	199 025	367 096	238 848	62 575	38 400
Refrigerantes de essências ou extractos	»	685 037	265 648	600 560	298 079	90 408	45 992
Xaropes de sumos de frutos de ananás	»	1 969	3 722	1 268	2 517	111	235
Xaropes de sumos de laranja	»	2 998	5 570	1 712	3 710	62	226
Xaropes de sumos de limão	»	464	941	264	662	53	71
Xaropes de sumos (outros)	»	1 398	3 261	1 293	2 783	243	599
Xaropes de essências de ananás	»	2 228	3 403	1 543	2 465	100	206
Xaropes de essências de laranja	»	3 283	4 890	4 732	6 826	156	269
Xaropes de essências de limão	»	614	938	235	490	14	31
Xaropes de essências (outros)	»	3 226	5 383	2 044	3 927	710	1 604
Do tabaco:							
Cigarros		7 584	1 336 696	6 843	1 334 052	1	154
Picados		154	21 130	986	181 622	836	151 846
Têxteis:							
Fios:							
1 — De lã		6 126	×	3 638	×	127	×
2 — De fibras mistas de lã		4 585	×	3 375	×	148	×
3 — De algodão		73 200	×	47 965	×	2 182	×
4 — De outras fibras naturais		630	×	265	×	21	×
5 — De fibras artificiais e sintéticas		17 407	×	11 825	×	380	×
6 — De fibras mistas com algodão		×	×	×	×	×	×
7 — De fibras mistas sem algodão		6 722	×	6 206	×	228	×
8 — Linhas para coser		1 768	254 611	1 617	235 422	105	12 499
De fibras brandas e mistas:							
9 — De juta		7 826	×	5 913	×	148	×
10 — De linho		59	×	163	×	..	..
11 — De outras fibras brandas e mistas		269	×	170	×	..	..
Tecidos:							
12 — De lã e mistos de lã		7 269	1 641 587	4 627	1 002 984	298	70 210
13 — De algodão		40 080	3 747 385	30 636	3 078 167	1 760	169 866
14 — De outras fibras naturais		160 279	16 764	83 946	9 187	3 452	321
15 — De fibras artificiais e sintéticas		43 240	1 227 028	10 680	995 371	272	30 385
16 — De fibras mistas com algodão		10 766	940 519	5 612	645 392	155	19 883
17 — De fibras mistas sem algodão		8 260	1 148 711	6 217	955 837	207	35 214
18 — Cobertores de lã e mistos de lã		242	18 034	324	20 707	5	458
19 — Artigos regionais		341	34 170	292	28 947	8	897
De fibras brandas e mistas:							
20 — De juta		7 483	191 029	5 608	166 704	182	5 150
21 — De linho		21	3 799	55	6 996	0	105
22 — De outras fibras brandas e mistas		265	23 371	149	14 717	3	397
23 — Feltros		184	28 307	224	37 535	23	3 345
Artefactos de malha:							
Malhas em peça		6 727	848 070	5 198	652 342	243	33 409
Malhas exteriores		5 533	1 347 078	4 924	1 280 711	190	68 120
Malhas interiores		5 609	904 404	4 293	784 647	269	41 225
Meias para senhora	1 000 pares	20 332	186 301	14 387	133 414	239	3 244
Meias, peúgas e soquetes	»	20 935	208 708	16 227	180 521	886	8 481
Cordoaria:							
Cordas e cabos:							
De fibras artificiais e sintéticas		2 649	110 887	2 000	93 433	163	7 493
De pita e sisal		25 383	542 947	19 201	530 143	665	16 070
De outras fibras		6 104	139 642	1 005	29 662	689	20 481
Redes:							
Redes de fibras artificiais e sintéticas		238	32 164	297	45 539	27	3 754
Redes de outras fibras		20	1 408	21	1 853	3	140
Telas:							
Telas impermeáveis, oleados e encerados		3 866	215 169	2 743	156 103	163	8 888

2. — Produções diversas — (continuação)

Continente

Indústrias e produtos — Salvo indicação em contrário, a quantidade está expressa em toneladas e o valor corresponde ao preço de venda à saída da fábrica		1974		1975			
		I a VIII				VIII	
		Quantidade	1 000 ESC	Quantidade	1 000 ESC	Quantidade	1 000 ESC
1		2	3	4	5	6	7
Vestuário:							
Chapelaria:							
Chapéus para homem	n.º	421 764	30 510	213 034	25 006	18 139	3 111
Chapéus para senhora	»	26 625	1 061	18 456	1 238	2 922	206
Chapéus para criança	»	58 654	3 172	58 290	3 576	1 357	118
Bonés e similares	»	170 690	6 122	114 744	4 146	4 309	230
Confecções (pronto a vestir):							
Fatos completos	1 000	386	121 537	157	109 193	7	5 101
Casacos	»	740	247 531	896	324 162	45	12 644
Calças	»	7 988	915 432	6 219	922 207	247	37 841
Coletes	»	80	7 423	47	7 930	2	199
Gabardines	»	131	36 681	87	26 107	3	1 216
Sobretudos	»	51	26 121	25	20 760	2	2 186
Casacos de abafo para senhora	»	31	16 572	55	33 376	8	5 904
Vestidos	»	851	86 823	372	54 424	2	520
Saias	»	624	62 537	693	85 503	19	3 489
Fardamentos militares	»	11	1 669	9	628	..	..
Trajos universitários	»	3	600	3	587	o	20
Trajos profissionais	»	783	89 696	461	72 799	4	1 044
Outros artigos de vestuário exterior		×	426 351	×	213 484	×	7 957
Camisas	1 000	12 992	849 270	7 976	608 433	412	32 207
Pijamas	»	475	38 191	270	26 651	22	2 547
Roupões	»	132	7 589	59	8 518	4	960
Cuecas	»	2 248	14 414	551	8 881	10	243
Camisas para dormir	»	206	8 327	104	6 272	3	232
Combinações	»	43	2 120	58	2 366	2	70
Penteadores	»	o	13	1	51	o	1
Outros artigos de vestuário interior e de dormir	»	×	170	×	223	×	5
Outros artigos de vestuário	»	×	84	×	150	×	3
Da madeira e da cortiça (excepto indústria de mobiliário):							
Folheados e contraplacados:							
Folheados	m³	2 986	13 693	1 494	6 507	108	470
Contraplacados	»	21 587	136 357	14 853	130 061	1 018	8 146
Lamelados	»	3 245	20 647	1 673	12 298	112	929
Aglomerados:							
Painéis e outros aglomerados	m³	142 821	313 759	220 593	456 635	21 812	42 122
Artigos de cortiça:							
De cortiça natural:							
Aparas		68 297	279 632	50 521	125 959	1 917	3 710
Discos		×	×	55	3 608	1	4
Granulados		52 959	260 720	33 922	154 226	1 572	6 050
Prancha		58 042	600 898	51 734	551 007	2 212	19 962
Quadros — Comuns		396	10 146	345	7 009	15	223
Quadros — Espumantes		139	8 544	147	8 120	..	..
Refugo		8 657	35 154	6 098	21 125	166	415
Rolhas		14 712	914 456	10 746	724 040	632	39 721
Outros produtos		9 672	148 152	3 811	116 467	129	5 318
Aglomerados:							
Puros — Para isolamento		22 808	188 175	9 945	111 046	765	6 279
Puros — Para revestimento		4 315	81 261	1 640	68 286	81	2 558
De composição — Bastões		4 305	39 247	1 722	30 546	80	1 925
De composição — Discos		1 305	32 034	877	26 752	56	544
De composição — Outros		8 222	130 217	8 792	134 467	478	7 006
Do mobiliário:							
Mobiliário metálico:							
Mobiliário metálico doméstico	1 000	121	62 634	137	85 184	8	4 391
Mobiliário escolar	»	55	52 220	31	21 382	1	548
Mobiliário metálico para escritório	»	151	250 059	120	160 134	4	4 188
Mobiliário metálico fabril	»	12	29 534	16	20 764	o	745
Mobiliário metálico hospitalar	»	19	14 089	10	13 967	1	1 190
Mobiliário metálico para espectáculos, esplanadas, etc.	»	53	18 673	54	19 932	5	1 771
Mobiliário metálico para actividade comercial	»	12	14 860	14	11 235	2	986
Mobiliário metálico para outros fins	»	114	38 710	145	24 733	9	2 502
Da pasta, papel e artigos:							
Pasta:							
Pasta ácida crua de folhosas		778	4 325	449	3 621	..	..
Pasta ácida branqueada de folhosas		45 127	247 467	41 987	344 265	1 711	15 433
Pasta alcalina crua de folhosas		38 974	182 690	17 014	87 185	4 510	24 992
Pasta alcalina semibranqueada de folhosas		11 758	64 963	7 739	52 521	472	4 558
Pasta alcalina branqueada de folhosas		173 902	896 602	173 183	1 186 005	24 906	166 233
Pasta alcalina crua de resinosas		62 619	314 666	71 514	380 026	4 266	22 831
Pasta alcalina semibranqueada de resinosas		12 300	73 565	13 142	82 374	1 018	6 262
Pasta alcalina branqueada de resinosas		14 504	72 982	14 748	99 849	..	..
Pasta semiquímica macerada de palha		5 934	13 053	4 900	14 700	590	1 770
Pasta química de trapos		..	..	..	..	..	..
Pasta de papéis velhos		17 186	49 872	15 467	53 679	1 568	5 511
Outras pastas		..	..	..	..	..	..

2. — Produções diversas — (continuação)

Continente

Indústrias e produtos — Salvo indicação em contrário, a quantidade está expressa em toneladas e o valor corresponde ao preço de venda à saída da fábrica	1974 I a VIII Quantidade	1974 I a VIII 1 000 ESC	1975 I a VIII Quantidade	1975 I a VIII 1 000 ESC	1975 VIII Quantidade	1975 VIII 1 000 ESC
1	2	3	4	5	6	7
Papel e cartão:						
Papel jornal	169	473	556	5 076	..	..
Papel não couché com pasta mecânica para impressão	4 061	49 056	3 499	44 675	358	4 361
Papel não couché com pasta mecânica para escrita	869	10 089	449	5 363	33	394
Papel não couché sem pasta mecânica para impressão	19 514	249 375	14 761	186 269	385	14 402
Papel não couché sem pasta mecânica para escrita	18 884	252 349	15 290	200 448	537	6 897
Papel suporte couché	793	8 962	466	5 613	..	..
Papel couché máquina	1 675	24 296	1 710	27 277	232	3 730
Papel higiénico e sanitário	8 764	171 498	×	×	878	15 360
Papel especial	3 976	71 914	3 448	60 344	26	282
Papel *kraft* cru para sacos de grande conteúdo	22 205	167 420	22 838	199 861	1 479	18 035
Kraft cru liner	37 594	295 923	64 125	527 499	9 567	80 267
Kraft cru friccionado	5 637	46 164	3 419	32 375	318	3 254
Outros kraft crus	15 649	91 075	6 160	32 898	573	5 139
Papel kraft branqueado para sacos de grande conteúdo	1 248	9 753	941	11 277	106	1 419
Kraft branqueado liner	33	284	..	..	..	..
Kraft branqueado friccionado	3 643	41 788	1 875	21 861	292	3332
Outros kraft branqueados	2 572	21 170	2 401	24 063	37	366
Papel sulfito	811	4 648	564	3 368	..	..
Papel affiche	19	354	12	203	..	..
Papel seda	78	1 619	477	10 969	115	2 686
Papel sulfurizado, simili-sulfurizado e cristal	1 593	24 094	1 531	27 790	246	4 114
Outros papéis embalagem excluindo papéis de palha	21 320	78 885	25 212	142 228	3 706	23 928
Cartão cinzento multifoliar para embalagem	5 385	25 685	4 570	21 787	436	1 596
Cartão e papel palha multifoliares para embalagem	383	1 023	132	792	11	67
Papel e cartão multíplices para embalagem	7 585	68 230	5 061	48 402	344	3 112
Papel e cartão para canelar, para embalagem	24 445	88 632	14 703	79 807	1 479	8 306
Papel e cartão unifoliares sem pasta mecânica	3 993	57 107	3 614	50 879	151	2 120
Papel e cartão unifoliares com pasta mecânica	947	10 395	808	9 238	63	745
Outros papéis diversos	19 689	171 532	14 744	124 538	675	5 303
Outros cartões diversos	9 131	44 214	6 784	52 885	436	2 614
Artigos de pasta, papel e cartão:						
Artigos de pasta	65	1 203	26	499	..	..
Cartão canelado	56 405	451 242	39 587	406 050	3 625	37 317
Envelopes	2 188	46 648	3 037	41 174	197	4 515
Sacos de papel para mercearia	1 177	12 462	1 004	13 031	66	1 047
Sacos de papel para outros fins	20 386	224 564	17 534	218 164	1 323	19 455
Outros artigos de papel	×	115 340	×	104 613	×	7 589
Caixas de cartão	×	537 036	×	469 311	×	37 707
Outros artigos de cartão	×	35 198	×	33 468	×	1 840
Caixas de cartolina	×	58 228	×	35 421	×	1 574
Outros artigos de cartolina	×	17 433	×	16 317	×	802
De curtumes:						
Curtidos de curtimenta mineral . . . $10^3 FT^3$	27 323	470 153	24 552	430 932	1 481	29 526
Curtido a tanino:						
Atanados secos . . . FT^3	338 546	5 144	236 099	3 767	7 973	152
Outros atanados . . . FT^3	39 354	849	47 213	872	..	..
Outros curtidos a tanino	1 151	70 697	1 009	61 563	64	4 131
Sola branca (anta) e acrómio	10	635	2	115	..	..
Peles para luvas . . . FT^3	872 511	15 100	611 716	11 831	17 867	311
Peles de ovinos para vestuário . . . FT^3	618 945	17 547	625 580	18 418	39 057	1 207
Peles de outros animais para vestuário . . . FT^3	6 199	179	94 169	2 811	456	13
Peles para abafo e adorno . . . n.º	132 369	27 610	87 787	6 844	2 672	332
Atanados cromados e a semi-crómio . . . FT^3	912 359	17 853	874 242	15 609	52 193	851
Curtidos para utensilagem industrial	110	7 255	106	6 143	13	832
Subprodutos de curtimenta	900	9 903	522	5 455	8	330
Da borracha:						
Pneus e camaras-de-ar:						
Pneus para veículos automóveis:						
Ligeiros . . . n.º	797 956	319 576	781 226	346 983	17 983	7 872
Médios . . . »	101 368	80 852	108 437	99 068	2 382	2 415
Pesados . . . »	91 017	239 191	100 337	279 634	2 394	6 743
Pneus para tractores . . . »	16 631	25 553	21 399	36 706	975	1 975
Pneus para bicicletas . . . »	335 533	17 718	258 715	14 886	26 339	1 751
Pneus para motorizadas até 50 cm³ . . . »	18 589	1 846	33 874	4 013	4 263	437
Pneus para motocicletas . . . »	2 956	472	5 880	1 437	541	104
Pneus para scooters e triciclos . . . »	7 596	771	16 708	1 782	695	84
Pneus maciços . . . »	1 148	36	731	82	9	1
Pneus industriais . . . »	3 416	916	4 966	863	150	41
Cintas para pneus de veículos pesados . . . »	133 617	×	148 992	×	1 970	×
Câmaras-de-ar:						
Para veículos automóveis . . . »	613 996	44 897	626 989	50 136	6 576	514
Outras . . . »	419 899	10 622	497 684	15 076	43 374	1 191
Pisos para recauchutagem	826	16 136	750	18 768	66	1 706

2. — Produções diversas — (continuação)

Continente

Indústrias e produtos — Salvo indicação em contrário, a quantidade está expressa em toneladas e o valor corresponde ao preço de venda à saída da fábrica	1974		1975			
	I a VIII				VIII	
	Quantidade	1 000 ESC	Quantidade	1 000 ESC	Quantidade	1 000 ESC
1	2	3	4	5	6	7
Artigos de borracha:						
Artigos de espuma de borracha	167	7 829	100	4 917	9	429
Artigo para higiene e farmácia	43	3 521	33	2 783	1	122
Artigos escolares	..	..	o	3	..	..
Artigos de desporto	6	318	7	416	o	5
Brinquedos	5	454	5	387	o	34
Artigos utilitários e domésticos	20	1 253	19	1 703	2	183
Folhas de borracha vulcanizada	343	10 217	328	13 165	10	438
Calçado moldado só de borracha . . . 1 000 Pares	345	32 378	252	25 243	13	1 829
Outro calçado moldado . . . » »	1 489	77 649	1 122	77 574	35	2 789
Solas e meias solas	2 034	61 342	1 748	73 006	83	3 039
Tacões	269	5 882	301	12 047	17	569
Crepe	13	598	6	248	..	..
Artigos para caminhos de ferro	202	16 452	164	13 982	5	392
Correias de transporte e transmissão	471	30 043	331	25 376	21	1 814
Outros artigos para indústria e outros fins	1 492	74 819	1 342	71 725	81	5 655
Blocos de ebonite para acumuladores	20	1 690	29	511	4	69
Outros artigos de ebonite	16	2 180	19	2 520	..	..
Outros produtos de borracha	893	30 508	859	26 728	59	1 191
Químicas:						
Produtos químicos inorgânicos:						
Ácido clorídrico:						
De síntese 19-21 BE	19 426	14 585	21 297	17 870	2 838	2 367
Por outros processos 19-21 BE	4 571	4 356	978	948	..	..
Puro	98	240	168	450	22	56
Ácido fosfórico 60 % H_3PO_4	86	616	104	624	..	..
Ácido nítrico:						
Comercial e industrial 100 %	134 854	85 521	×	×	..	..
Puro	937	2 160	×	×	1	16
Ácido sulfúrico:						
De câmaras 53 BE	93 337	62 125	..	..	..	..
De contacto, 97-98 % de monohidrato	213 090	154 266	241 672	179 893	32 353	24 274
Amoníaco	153 550	555 003	136 226	655 131	..	..
Anidrido carbónico 99,6 %	2 370	13 959	2 103	11 070	135	747
Azoto 98-99,8 % . . . 1 000 m³	7 406	17 829	8 058	14 734	453	1 411
Cloro 100 % Cl	15 980	24 237	16 363	25 843	1 788	2 627
Hidrogénio 99-99,8 % . . . 1 000 m³	14 140	29 386	16 384	39 401	1	15
Oxigénio 99-99,8 % . . . 1 000 m³	31 240	71 757	34 048	88 460	2 127	9 284
Carboneto de cálcio 79-80 % CaC_2	25 311	94 248	17 824	69 288	1 716	5 618
Cloreto de cal (cal clorada) 33-37 % Cl	4 499	9 291	3 427	7 573	318	703
Zarcão 97,5-100 % Pb_3O_4 . . . kg	227 213	5 527	262 908	5 813	33 536	732
Carbonato de sódio:						
Em pó denso	30 738	80 213	34 816	80 775	4 525	10 543
Em pó ligeiro 98-100 % de Na_2CO_3	51 273	94 163	46 012	96 156	6 171	12 959
Cristalizado	76	154	70	165	14	34
Hidróxido de sódio em placas 97-98 % N_2OH	2 750	9 645	2 658	10 605	136	510
Hidróxido de sódio em palhetas 97-98 % NaOH	4 180	16 494	3 599	15 228	404	1 705
Lixívia cáustica 50 %	11 694	19 341	7 927	15 140	339	647
Lixívia electrolítica 40 %	38 797	61 142	46 490	77 224	4 844	7 774
Hipoclorito de sódio 12-13,5 % Cl	24 402	25 284	26 271	31 993	2 439	2 932
Silicato de sódio sólido:						
Adesivo 22-33 % Na_2O	1 129	2 597	926	2 352	178	452
Alcalino 32-36 % Na_2O	4 102	8 687	4 082	10 228	624	1 473
Silicato de sódio em solução:						
Adesivo 18-19 % Na_2O	605	2 711	629	2 889	66	306
Alcalino 8,4-8,8 % Na_2O	15 121	13 697	23 691	19 636	752	581
Sulfato de sódio em pó mais de 92 % Na_2SO_4	35 892	50 860	34 788	49 178	4 220	5 931
Óxido tungstico 99,99 % WO_3	50	8 455	61	18 173	..	..
Carboneto de tungsténio 99,8 %	32	8 466	34 045	13 353	o	181
Outros produtos químicos inorgânicos	×	103 081	×	157 760	×	19 839
Produtos químicos orgânicos:						
Acetileno 99,5-99,9 % . . . 1 000 m³	812	29 616	719	26 649	56	2 077
Tartarato de cálcio	15	90	..	..	..	..
Tricloreto de etileno 99,5 % Cl_3CH	521	5 852	418	5 083	63	762
Carvão animal	819	6 499	676	7 524	63	709
Outros produtos químicos orgânicos	×	65 590	×	26 905	×	92
Resinosos:						
Pez	58 586	725 660	49 644	644 338	9 236	99 513
Aguarrás	15 442	140 455	15 124	155 109	2 765	24 821

2. — Produções diversas — (continuação)

Continente

Indústrias e produtos — Salvo indicação em contrário, a quantidade está expressa em toneladas e o valor corresponde ao preço de venda à saída da fábrica	1974 I a VIII Quantidade	1974 I a VIII 1 000 ESC	1975 I a VIII Quantidade	1975 I a VIII 1 000 ESC	1975 VIII Quantidade	1975 VIII 1 000 ESC
1	2	3	4	5	6	7
Resinas artificiais e sintéticas:						
Fenoplásticas tipo novolaca	45	555	44	1 189	3	93
Fenoplásticas-fenol formol	1 471	19 650	1 580	32 000	47	993
Outras fenoplásticas	13	292	..	..	..	..
Aminoplásticas-ureia	13 180	52 591	7 565	47 864	14	160
Aminoplásticas-melamina	331	3 198	233	2 825	..	..
Outras aminoplásticas	..	..	..	..	..	..
Alquídicas-ftálicas e gliceroftálicas	921	18 743	1 812	46 620	97	3 663
Alquídicas-maleicas	1 585	24 445	148	3 143	21	429
Poliesteres	611	9 015	658	20 846	85	2 704
De cloreto de polivinilo	14 138	211 104	11 148	138 599	1 161	18 109
Acrílicas	202	2 114	47	995	..	..
Vinílicas-acetato de polivinilo	4 830	44 276	4 447	66 043	56	988
Outras vinílicas	887	9 520	815	12 174	76	1 077
Gomas fundidas e gomas esteres	14	204	9	181	5	9
Outras resinas sintéticas	786	11 516	763	14 707	7	116
Outras matérias plásticas	1 984	55 786	2 892	53 450	..	..
Fibras artificiais e sintéticas:						
Raiona de viscose-fio contínuo	2 016	143 409	1 668	116 966	143	10 227
Raiona de viscose-desperdícios	120	923	156	1 309	10	79
Outras fibras artificiais	..	..	..	..	..	..
Poliamidas — multifilamento contínuo	1 061	89 344	902	66 212	110	7 915
Poliesteres — multifilamento descontínuo	5 821	336 698	3 414	143 208	283	12 299
Polietileno — monofilamento	2 832	64 720	2 513	58 824	135	3 200
Polietileno — outras formas	932	17 819	274	5 249	7	141
Polipropileno — monofilamento	3 132	78 250	1 361	33 253	98	1 902
Polipropileno — outras formas	8 487	233 224	6 638	170 857	203	4 881
P. V. C. — monofilamento	196	6 904	117	4 112	6	197
P. V. C. — outras formas	1 714	18 852	989	10 876	68	751
Outras fibras sintéticas	..	..	1	46	..	..
Explosivos e pirotecnia:						
Pólvora para caça	7	853	10	811	..	..
Pólvora para minas e pedreiras	124	2 876	104	2 957	3	81
Pólvora para outros fins	60	1 643	48	1 366	4	169
Amonite	1 470	17 489	1 431	20 293	85	620
Dinamite	1 385	27 756	902	21 402	1	11
Cartuchos para caça (1 000)	7 602	8 316	6 748	7 378	301	390
Fogo de artifício	310	20 194	212	16 761	39	2 634
Rastilho (1 000 m)	9 545	6 368	6 470	6 906	240	334
Fulminantes (1 000)	12 384	4 873	9 975	3 705	1 082	353
Outros produtos explosivos e de pirotecnia	×	15 483	×	6 100	×	20
Adubos:						
Elementar azotado — sulfato de amónio 20-21 % N	191 767	269 703	×	×	×	×
Elementar azotado — cianamida cálcica 20,5 % N	8 455	16 149	×	×	×	×
Elementar azotado — diluição nitrato de amónio 20,5 % N	98 590	129 278	×	×	×	×
Elementar azotado — diluição nitrato de amónio 26-26,5 % N	91 939	152 770	×	×	×	×
Elementar azotado — nitrato de cálcio 15,5 % N	2 491	3 032	×	×	×	×
Elementar azotado — sulfonitrato de amónio 26 % N	11 209	19 077	×	×	×	×
Elementar azotado — ureia a 45 % N	25 709	98 835	×	×	×	×
Elemantar fosfatado — superfosfato de cal simples 18 % O_5P_2 — Pó	76 264	82 058	×	×	×	×
Elementar fosfatado — superfosfato de cal simples 18 % O_5P_2 — granulado	46 127	57 237	×	×	×	×
Elementar fosfatado — superfosfatos de cal concentrados 42 % O_5P_2	9 591	23 257	×	×	×	×
Compostos — químicos mistos	111 710	253 959	×	×	×	×
Complexo — fosfato de amónio	..	..	×	×	×	×
Outros adubos complexos	60 946	145 124	×	×	×	×
Químico — orgânicos	4 969	10 387	×	×	×	×
Orgânicos de origem animal — guanos	4 122	8 644	×	×	×	×
Outros adubos orgânicos de origem animal	586	1 510	×	×	×	×
Orgânicos de origem vegetal	12 896	6 249	×	×	×	×
Outros tipos de adubos	3 591	4 390	×	×	×	×
Óleos não alimentares:						
Óleo de palmiste	2 259	53 495	917	18 028	..	..
Óleo de coco	3 128	75 074	4 553	96 529	89	2 144
Óleo de linhaça	..	..	..	..	..	..
Óleo de ricino	70	642	12	382	..	..
Óleo de bagaço de azeitona	1 321	28 905	2 643	64 966	..	..
Outros óleos não alimentares	12	177	1 391	31 027	142	3 940
Bagaços alimentares	569	1 636	4 951	10 326	414	1 490

2. — Produções diversas — (continuação)

Continente

Indústrias e produtos — Salvo indicação em contrário, a quantidade está expressa em toneladas e o valor corresponde ao preço de venda à saída da fábrica	Anos e meses: 1974		1975			
	I a VIII				VIII	
	Quantidade	1 000 ESC	Quantidade	1 000 ESC	Quantidade	1 000 ESC
1	2	3	4	5	6	7
Óleos não alimentares (continuação):						
Bagaços não alimentares	34 783	86 540	37 690	124 554	..	..
Ácidos gordos	1 838	25 543	1 409	20 031	..	..
Glicerina crua	793	7 550	876	7 356	..	..
Glicerina destilada	142	3 268	42	785	..	..
Glicerina dinamite — alta gravidade	695	15 634	741	18 513	..	..
Glicerina medicinal	323	7 472	246	6 446	..	..
Tintas, vernizes, esmalte e lacas:						
Tintas à base de água sintéticas	13 693	334 990	14 245	409 005	1 503	44 501
Outras tintas à base de água	420	10 264	387	10 792	50	1 427
Tintas betuminosas	185	3 193	87	1 607	1	24
Tintas à base de óleo	635	18 261	758	28 239	95	3 798
Tintas para fundos de navios	317	8 816	157	6 929	20	737
Tintas especiais	637	20 854	735	27 961	57	2 336
Outras tintas	986	25 077	646	20 392	39	1 381
Vernizes betuminosos	49	1 022	54	1 347	3	68
Vernizes celulósicos	797	25 990	967	32 672	76	2 632
Vernizes de impressão	202	8 256	134	5 998	6	261
Vernizes oleosos e oleoresinosos	221	6 470	207	7 035	19	619
Vernizes sintéticos	296	10 392	214	9 128	12	503
Outros vernizes	541	18 505	534	21 820	40	1 624
Esmaltes e lacas	4 752	183 560	4 248	196 154	287	14 256
Primários e aparelhos	4 033	113 384	3 498	117 992	231	8 226
Secantes	124	1 330	94	1 521	5	66
Betumes (inclui massa de vidraceiro)	820	12 796	858	15 285	54	1 378
Tintas de impressão	1 221	61 089	874	51 413	26	1 038
Pesticidas:						
Pesticidas para uso agrícola e florestal	22 130	420 229	18 895	377 499	155	3 289
Pesticidas para uso doméstico kg	565 901	34 624	822 192	51 021	22 447	1 695
Fósforos:						
Caixas e carteiras de fósforos 1000	243 722	103 324	271 700	142 395	218	196
Sabões e detergentes:						
Sabão comum (super, extra e activado)	255 453	167 448	11 841	149 476	165	2 461
Sabão comum (offenbach)	339 570	127 487	22 041	197 518	876	8 187
Sabão comum (amêndoa)	1 761	5 284	1 659	4 755	146	426
Outros sabões comuns	2 918	36 741	2 564	33 017	11	114
Sabão desengordurante	3	72	1	21	..	..
Sabão em pó, flocos e aparas	308	4 386	284	5 366	16	344
Sabão de polir	435	4 506	307	3 334	..	..
Outros sabões especiais	283	10 630	214	7 776	8	147
Sabonetes económicos	466	11 334	296	8 896	2	85
Sabonetes finos ou de luxo	1 716	64 384	1 875	76 094	13	472
Outros tipos de sabonetes	154	4 850	122	3 102	5	214
Detergentes em pó	177 331	371 805	25 943	504 832	1 202	14 848
Detergentes líquidos	1 370 680	65 170	6 766	73 597	449	4 402
Detergentes em pasta	10	183	10	186	..	..
Detergentes para toucador	17	210	19	199	3	21
Detergentes abrasivos	2 946	27 106	1 684	19 291	181	1 854
Sulforricinatos	6	150	2	46	..	..
Outros óleos sulfonados	155	58 403	129	1 239	7	78
Dos derivados do petróleo bruto e do carvão:						
Gases incondensáveis — mistura	55 468	104 176	17 009	56 969	1 306	4 343
Butano	51 987	158 720	61 987	247 744	9 590	38 080
Propano	25 908	75 146	21 102	88 531	3 606	15 035
Jet-fuel J. P. 4	3 619	11 585	2 976	11 098	..	..
Turbo-fuel T. F. 1	114 894	414 435	290 513	929 693	38 066	146 134
Gasolina I. O. 95 RM	301 842	1 023 606	310 552	1 105 056	50 883	177 175
Gasolina I. O. 85 RM e outras	166 665	450 927	118 951	392 578	15 587	50 567
Petróleo de iluminação	36 032	96 287	41 991	129 317	2 680	8 262
Petróleo para motores	1 430	3 613	5 061	17 090	1 341	4 482
Gasolina pesada	117 470	183 517	195 127	500 227	21 725	55 073
Gasóleo	725 395	1 596 883	771 417	1 959 563	111 443	284 289
Fuel-oil	1 617 243	2 546 259	1 511 612	2 711 291	205 995	361 521
Asfalto	15 695	40 201	24 043	55 878	4 363	10 036
Enxofre	328	530	742	849	267	301
White spirit	620	1 838	1 008	5 185	205	1 057
Óleos lubrificantes base	70 189	320 577	45 433	294 490	7 757	51 004
Parafinas	5 397	49 434	3 970	30 159	347	2 623
Outros produtos de refinação de petróleo	7 691	16 507	3 034	7 346	..	..
Briquetes	4 882	1 925	448	479	32	45

2. — Produções diversas — (continuação)

Continente

Indústrias e produtos — Salvo indicação em contrário, a quantidade está expressa em toneladas e o valor corresponde ao preço de venda à saída da fábrica	Anos e meses	1974		1975			
		I a VIII				VIII	
		Quantidade	1 000 ESC	Quantidade	1 000 ESC	Quantidade	1 000 ESC
1		2	3	4	5	6	7
Dos produtos minerais não metálicos (excepto derivados do petróleo bruto e do carvão):							
Materiais de barro para construção:							
Telhas, telhões e acessórios de telhado		199 348	156 394	234 868	206 763	18 497	17 429
Tijolos, tijoleiras e ladrilhos de barro		1 705 391	598 806	1 683 331	707 553	139 337	60 204
Produtos refractários		25 161	64 604	21 709	65 055	730	2 632
Tubos e acessórios em grés comum		21 091	35 116	17 975	40 153	2 046	4 790
Tubos de barro		..	..	13	31	..	..
Ladrilhos e mosaicos de barro ou de grés comum		11 238	34 837	10 068	32 332	635	2 351
Agregados de argila expandida		42 126	24 446	22 958	15 781	..	..
Outros materiais de barro para construção		×	34 443	×	19 100	×	1 251
Artigos de vidro:							
Artigos para iluminação		1 784	48 337	1 453	46 578	o	12
Artigos domésticos em vidro comum soprado		5 590	146 660	×	×	52	1 355
Artigos domésticos em vidro comum prensado		3 833	63 412	3 485	50 064	79	1 231
Artigos domésticos em cristal soprado		706	50 028	616	44 137	..	..
Artigos domésticos em cristal prensado		960	9 213	461	8 716	..	..
Frascos	1000	83 780	151 593	56 640	110 412	448	935
Garrafas	»	272 518	523 555	183 680	360 667	..	..
Garrafões	»	42 546	45 491	1 923	32 828	..	..
Tubo, varão e vareta		61	273	99	448	..	..
Vidraça		25 859	207 308	21 528	184 035	..	..
Chapa prensada		8 919	67 169	3 893	29 581	..	..
Outros produtos de vidro		102	2 422	325	3 900	..	..
Ampolas farmacêuticas	1000	112 476	28 822	90 887	26 110	512	146
Frascos para produtos injectáveis, etc.	»	5 411	3 519	5 056	3 397	..	..
Artigos para laboratório e farmácia	kg	24 255	7 619	38 249	8 246	1 950	477
Bijuterias	»	8 174	1 714	4 738	772	717	149
Espelhagem	m²	165 107	31 602	146 365	31 141	12 571	2 391
Biselagem e outros trabalhos		×	26 543	×	29 155	×	3 334
Artigos domésticos e iluminação decorados	kg	58 336	4 523	47 301	4 490	3 329	298
Vidro de segurança		2 187	80 357	1 496	52 541	35	793
Outros artigos de vidro		×	12 518	×	15 191	×	627
Porcelanas, faianças e grés fino:							
Produtos de olaria		4 558	13 880	1 762	10 849	116	793
Louça doméstica em faiança		7 936	105 788	7 103	133 976	439	9 836
Louça doméstica em porcelana e grés fino		3 122	193 635	2 427	151 742	80	4 615
Louça sanitária em faiança		1 080	14 799	1 205	25 268	9	144
Louça sanitária em porcelana e grés fino		5 712	108 380	6 561	116 186	364	8 509
Porcelana e grés finos para fins electrónicos		1 893	123 015	×	×	×	×
Louça ornamental em faiança		2 233	59 861	1 895	79 814	52	2 913
Louça ornamental em porcelana e grés fino		168	13 920	216	12 602	4	601
Azulejos e acessórios decorativos		30 137	285 489	34 356	300 229	1 484	17 748
Ladrilhos de porcelana e grés fino		4 044	36 951	4 370	44 600	502	5 181
Mosaicos de porcelana, e grés fino em faiança		3 138	25 986	1 366	19 603	17	122
Outros produtos de faiança, porcelana e grés fino		78	6 693	13	1 668	..	..
Cimento e cal hidráulica:							
Cimento		2 140 960	1 178 203	2 102 638	1 233 073	219 222	127 699
Cal hidráulica		147 494	44 844	140 272	49 282	17 793	6 405
Gesso:							
Gesso calcinado para construção civil		20 147	16 620	16 159	19 823	837	1 189
Gesso calcinado para outros fins		507	537	471	556	86	111
Gesso cru moído para adubos		605	506	296	643	..	..
Fabricação de abrasivos							
Lixas para madeira		334	15 060	251	13 131	..	..
Outras lixas		304	13 652	92	5 454	..	..
Mós abrasivas		322	14 072	316	14 571	9	633
Pedras de amolar		24	919	23	896	1	29
Rebolos		72	3 020	67	2 807	..	..
Metalúrgicas de base:							
Obtenção de ferro e aço:							
Aglomerados		..	..	..	..	..	..
Coque sobre seco		104 102	130 950	117 713	277 477	15 937	45 108
Sinter		169 371	×	224 962	×	35 151	×
Gusa de refinação		160 327	×	198 095	×	29 850	×
Gusa de moldação		11 792	×	8 799	×	..	..
Outras ligas de ferro ao alto-forno		..	..	..	..	..	..
Gusa a coque		160 327	×	198 095	×	29 850	×
Gusa eléctrica		11 792	×	8 799	×	..	..
Ferro-ligas no forno eléctrico		7 075	×	5 552	×	..	..
Aço bruto em lingotes		214 413	×	255 115	×	35 450	×
Semi-produtos de vasamento contínuo		21 005	×	24 591	×	3 087	×
Aço bruto para moldação		490	×	47	×	..	..
Aço eléctrico		58 414	×	69 870	×	7 010	×
Folha de flandres por imersão		..	..	..	..	..	..
Folha de flandres electrolítica		34 919	301 001	24 909	306 679	1 911	23 528

2. — Produções diversas — (continuação)

Continente

Indústrias e produtos — Salvo indicação em contrário, a quantidade está expressa em toneladas e o valor corresponde ao preço de venda à saída da fábrica	1974		1975			
	I a VIII				VIII	
	Quantidade	1 000 ESC	Quantidade	1 000 ESC	Quantidade	1 000 ESC
1	2	3	4	5	6	7
Obtenção de ferro e aço: (continuação)						
Laminados a quente	239 645	1 344 685	212 071	1 450 804	27 325	191 862
Semi-produtos laminados a quente para venda	785	1 884	..	..	..	..
Laminados a frio	71 292	581 613	38 442	363 594	5 093	45 298
Aços especiais	1 696	9 419	1 999	15 811	31	237
Sucatas produzidas	87 187	116 519	73 468	139 527	7 881	17 026
Indústrias básicas de ferro e aço n. e.:						
Produção à saída do forno:						
Aço líquido	10 152	×	11 599	×	82	×
Ferro maleável	3 606	×	4 654	×	370	×
Ferro fundido cinzento de grafite lamelar	27 092	×	23 671	×	539	×
Ferro fundido cinzento de grafite esferoidal (nodular)	11 965	×	11 427	×	303	×
Produtos obtidos por fundição:						
De aço vazado ligado:						
Aços inoxidáveis ou refractários	343	10 859	395	15 454	31	1 491
Outros aços	3 996	70 722	4 747	101 223	41	398
De aço vazado não ligado	1 548	39 496	1 663	50 183	31	414
De ferro maleável:						
Acessórios de tubos	4 658	86 413	3 971	70 328	193	5 669
Acessórios para indústria automóvel	866	11 263	947	12 241	..	..
Acessórios para máquinas e equipamentos agrícolas	109	1 492	75	1 096	2	16
Acessórios para construção de máquinas	90	918	253	4 214	13	220
Acessórios para a indústria eléctrica	851	9 996	1 023	14 355	17	308
Outros acessórios	859	10 147	1 303	16 238	242	3 272
De ferro fundido cinzento de grafite lamelar:						
Tubos, válvulas e acessórios	810	9 750	733	13 568	35	488
Peças de catálogo	8 363	83 113	9 363	104 674	427	4 840
Lingoteiras e acessórios	3 116	20 065	2 571	16 245	..	..
Peças por molde e diversas	12 541	153 665	11 597	174 371	413	6 402
De ferro fundido cinzento de grafite esferoidal (nodular)	4 676	57 397	3 710	55 014	11	177
De outras ligas ferrosas	2 023	13 878	1 721	15 198	21	278
Indústrias básicas dos metais não ferrosos n. e.:						
Produção à saída do forno:						
Cobre e ligas	2 020	×	797	×	29	×
Alumínio e ligas	345	×	110	×	1	×
Magnésio e ligas	..	..	..	..	..	..
Outros metais não ferrosos e ligas	959	×	477	×	4	×
Produtos obtidos por fundição:						
De cobre e suas ligas:						
Bronze de alumínio	202	11 646	147	8 699	3	338
Outros bronzes	545	43 107	720	19 236	57	959
Latões	1 149	93 455	747	68 713	75	2 837
Cobre	×	2 243	×	1 762	×	22
De alumínio e suas ligas	943	54 745	647	46 547	11	773
De magnésio e suas ligas	7	24	2	121	..	..
De outros metais e ligas não ferrosas	1 320	88 088	779	74 610	15	1 131
Obtenção de metais não ferrosos e ligas. Sua afinação e refinação:						
Alumínio e ligas	1 064	28 729	378	11 985	..	..
Estanho	368	76 209	285	55 263	..	..
Cobre electrolítico	2 277	118 447	1 756	56 858	289	9 015
Ligas de cobre e níquel	36	2 634	22	1 764	..	..
Chumbo em lingotes { 1.ª fusão	529	10 104	147	1 994	..	..
Chumbo em lingotes { Refinado	402	7 234	180	2 682	43	729
Ligas de chumbo em lingotes	110	2 562	66	1 617	..	..
Ouro electrolítico .kg	257	32 181	199	27 067	..	..
Prata electrolítica .kg	4 535	17 913	9 447	32 552	..	..
Outros	..	..	..	..	..	..
Trefilagem:						
Ferro e aço trefilado	43 596	439 374	34 560	426 672	1 694	10 387

2. — Produções diversas — (continuação)

Continente

Indústrias e produtos — Salvo indicação em contrário, a quantidade está expressa em toneladas e o valor corresponde ao preço de venda à saída da fábrica	1974 I a VIII Quantidade	1974 I a VIII 1 000 ESC	1975 I a VIII Quantidade	1975 I a VIII 1 000 ESC	1975 VIII Quantidade	1975 VIII 1 000 ESC
1	2	3	4	5	6	7
Produtos metálicos (excepto máquinas e material de transporte):						
Pregos, parafusos e artigos de arame:						
Agrafes	144	4 619	92	3 633	1	51
Anilhas	×	5 343	×	2 556	×	20
Arame farpado	1 271	16 572	319	5 419	4	62
Brocha, carda, cravinho e semilha	19	636	43	1 329	2	77
Camarões	26	1 812	29	1 954	..	..
Chaves para latas de conservas	916	8 788	651	8 695	43	618
Clips	91	4 403	58	3 263	..	..
Parafusos	3 952	143 093	2 857	115 119	202	8 445
Porcas soltas	991	33 968	935	28 421	67	1 829
Pregos, cavilhas, serezetas e balmases	5 778	56 238	5 640	50 057	142	1 586
Rebites	195	6 546	143	5 151	6	210
Rede de arame	1 852	31 852	1 758	39 054	127	2 911
Telas metálicas	147	17 122	64	7 392	4	272
Outros artigos de arame	1 417	83 642	1 500	63 383	5	1 789
Ferramentas manuais:						
Brocas	6	720	7	898	..	..
Colheres de pedreiro	24	2 424	212	4 529	5	99
Enxadas	354	12 957	324	12 473	3	112
Lâminas de serra	33	1 197	14	978	1	57
Limas e grosas	735	60 174	964	74 115	24	1 560
Martelos de mão	75	2 691	213	8 298	..	..
Picaretas	250	5 138	256	7 659	..	..
Raspadores	2	72	2	73	0	17
Pás	249	7 152	446	14 705	4	125
Serrotes	103	3 520	58	2 997	9	549
Outras ferramentas manuais	426	18 880	343	21 840	28	3 787
Fabricação de latoaria e embalagens metálicas						
Latas e bidons de chapa de ferro	6 735	86 754	2 960	46 004	269	5 347
Latas de alumínio	144	14 005	210	24 475	0	11
Latas de fls. de flandres p./cons. de peixe	2 255	40 899	1 700	59 531	204	5 225
Latas de fls. de flandres p./outros produtos alimentares	9 394	194 439	5 091	124 950	318	7 734
Latas de fls. de flandres p./outros fins	6 789	96 468	5 632	122 192	517	14 975
Andaimes metálicos	333	4 484	117	2 904	3	134
Aparelhos a gás para iluminação	10	2 406	2	585	..	..
Artigos esmaltados para cozinhar	1 202	58 293	1 008	65 207	15	2 097
Artigos de metal branco	35	18 731	16	7 716	0	128
Artigos sanitários esmaltados	72	5 105	45	1 593	1	60
Banheiras de ferro esmaltadas	5 009	94 562	4 304	91 971	81	1 767
Candeeiros metálicos	205	56 995	207	50 546	5	2 179
Cápsulas de metal para garrafas	2 236	65 096	3 020	83 681	413	9 454
Cofres metálicos	970	9 151	1 122	11 244	108	1 151
Eléctrodos para soldadura	4 542	59 776	3 852	51 109	465	5 668
Escovas de fio de aço	27	3 442	23	3 391	1	250
Garrafas termo	118	3 907	130	5 333	..	..
Fogões não eléctricos — a gaz n.º	×	×	45 920	36 691	1 546	686
Fogões não eléctricos — outros »	×	×	7 413	6 888	149	591
Outros produtos metálicos n. e.	×	1 195 613	×	528 434	×	30 686
Construção de máquinas (excepto eléctricas):						
Motores:						
Motores de explosão n.º	5 926	9 288	6 570	12 498	64	220
Motores de explosão cv	12 316		13 100		96	
Motores diesel e semi-diesel n.º	595	6 644	633	6 829	..	..
Motores diesel e semi-diesel cv	4 465		4 604		..	
Máquinas industriais (excepto para indústrias de alimentação, bebidas, vestuário e calçado):						
Tornos paralelos n.º	135	20 865	81	13 915	1	227
Tornos paralelos t	290		169		3	
Tornos revolver n.º	..	..	..	..	..	..
Tornos revolver t	..		..		..	
Outros tipos de tornos n.º	58	2 129	29	1 547	..	..
Outros tipos de tornos t	46		26		..	
Limadores n.º	23	2 116	20	1 974	..	..
Limadores t	37		22		..	
Serras e serrotes n.º	113	2 430	70	1 538	1	27
Serras e serrotes t	46		21		1	
Fresadoras n.º	..	..	..	..	..	..
Fresadoras t	..		..		..	
Máquinas de furar n.º	755	10 739	380	6 408	..	..
Máquinas de furar t	187		92		..	

2. — Produções diversas — (continuação)

Continente

Indústrias e produtos — Salvo indicação em contrário, a quantidade está expressa em toneladas e o valor corresponde ao preço de venda à saída da fábrica		1974		1975			
		I a VIII				VIII	
		Quantidade	1 000 ESC	Quantidade	1 000 ESC	Quantidade	1 000 ESC
1		2	3	4	5	6	7
Máquinas industriais (excepto para indústrias de alimentação, bebidas, vestuário e calçado): (continuação):							
Engenhos de furar radiais	n.º	74	4 361	32	2 326	..	..
	t	60		30		..	
Máquinas de afiar, polir, etc., com regulação micrométrica	n.º	1	42	..	..	..	..
	t	o		..		..	
Outras máquinas de afiar, rebarbar, polir, amolar, etc.	n.º	8	321	3	120	..	..
	t	3		1		..	
Máquinas de marcar	n.º	..	..	2	85	..	..
	t	..		o		..	
Prensas mecânicas	n.º	169	14 997	90	11 951	2	154
	t	341		215		3	
Cravadeiras e rebordadeiras	n.º	81	5 870	32	3 442	..	..
	t	50		24		..	
Prensas hidráulicas	n.º	61	15 827	40	15 422	..	..
	t	342		310		..	
Máquinas para dobrar, enrolar, etc., metais, folhas, tubo, etc.	n.º	18	1 358	53	331	1	188
	t	30		4		3	
Guilhotinas	n.º	48	10 736	39	14 443	..	..
	t	273		289		..	
Tesouras, máquinas de punçonar, chanfrar, etc.	n.º	6	266	16	844	..	..
	t	2		8		..	
Máquinas para trabalhar metais em fio	n.º	..	..	..	..	..	..
	t	..		..		..	
Outras máquinas-ferramentas para trabalhar metais e carbonetos metálicos	n.º	106	6 049	35	5 354	..	..
	t	72		43		..	
Acessórios de centrar, copiar, reproduzir, etc.	n.º	90	223	81	560	20	84
	t	9		26		7	
Outros acessórios que operam por retirada de apara	n.º	2 968	1 680	3 228	1 758	256	75
	t	30		32		1	
Outros acessórios que operam por outra forma	n.º	8 540	5 106	18 311	11 838	1 382	320
	t	39		60		1	
Outras máquinas industriais	n.º	14 730	152 719	2 807	127 170	36	3 875
	t	2 578		1 545		60	
Máquinas, aparelhos, utensílios e outro material eléctrico:							
Motores, dínamos, alternadores e transformadores:							
Motores trifásicos assíncronos	n.º	86 451	154 300	48 912	118 184	..	..
	cv	250 408		238 225		..	
Motores monofásicos	n.º	22 631	28 098	13 262	13 750	..	..
	cv	16 407		9 435		..	
Alternadores	n.º	2 350	12 686	..	..	..	..
	KVA	16 750		..		..	
Comutatrizes	n.º	58	2 352	6	282	..	..
	KVA	1 035		117		..	
Dínamos	n.º	..	..	..	..	..	..
	KVA	..		..		..	
Transformadores:							
De potência até 5 KVA	n.º	7 388	4 985	4 875	2 793	241	117
	KVA	2 643		1 548		45	
De potência de 5 a 315 KVA	n.º	388	17 271	792	35 545	..	..
	KVA	55 392		101 523		..	
De potência de 315 a 1600 KVA	n.º	326	40 118	322	44 136	..	..
	KVA	224 130		212 110		..	
De potência de mais de 1600 KVA	n.º	28	41 153	29	85 818	5	..
	KVA	408 000		750 000		..	
Para sinalização e campainhas	n.º	1 491	1 070	747	1 968	..	..
De medida	»	36 720	22 907	16 502	18 929	..	..
Para lâmpadas fluorescentes	»	78 111	7 900	28 408	3 267	649	119
Para soldadura	»	127	1 181	80	504	..	..
Para T. S. F.	»	7 488	1 425	5 789	2 563	735	383
Para outros fins	»	7 710	1 682	7 148	2 119	22	15
Fios e cabos isolados:							
Cabos e condutores eléctricos para transmissão de luz e energia		11 493	694 164	8 978	528 439	744	38 858
Cabos e condutores eléctricos para sinalização e campainhas		1 715	84 856	886	49 276	27	1 285
Cabos e condutores eléctricos para telégrafo e telefones		3 786	218 319	5 116	317 958	299	19 614
Cabos e condutores eléctricos para T. S. F.		657	21 549	3 628	133 595	342	12 499
Cabos e condutores eléctricos para automóveis e motores térmicos		144	11 073	45	3 396	4	225
Cabos e condutores eléctricos para bobinagem		472	19 547	2 183	55 947	154	3 506
Cabos e condutores eléctricos para outros fins		128	5 642	188	7 746	o	22
Pilhas e acumuladores:							
Baterias	n.º	280 416	151 383	272 676	143 583	6 034	3 407
Pilhas secas para lanternas	1000	9 838	30 528	5 257	14 057	..	..
Pilhas secas para outros fins	»	2 484	10 224	1 472	5 028	..	..

2. — Produções diversas — (continuação)

Continente

Indústrias e produtos — Salvo indicação em contrário, a quantidade está expressa em toneladas e o valor corresponde ao preço de venda à saída da fábrica		1974 I a VIII Quantidade	1974 I a VIII 1 000 ESC	1975 I a VIII Quantidade	1975 I a VIII 1 000 ESC	1975 VIII Quantidade	1975 VIII 1 000 ESC
1		2	3	4	5	6	7
Fabricação de material eléctrico n. e.							
Convectores	n.º	1 371	911	1 679	1 329	..	..
Irradiadores	»	9 042	2 648	4 890	1 378	..	..
Outros aparelhos eléctricos de aquecimento	»	1 689	361	136	39	..	..
Estufas	»	13	759	..	..	..	..
Fogões	»	2 281	1 939	4 594	13 502	12	51
Termo acumuladores	»	4 934	13 342	4 604	12 182	478	1 079
Outro material eléctrico n. e.	»	×	12 233	×	69 389	×	7 290
Contrução e montagem de material de caminho de ferro							
Carruagens para passageiros	n.º	11	40 156	×	×	×	×
Material de transporte:							
Montagem de veículos automóveis:							
Automóveis de passageiros, ligeiros carroçados — conta própria	n.º	24 434	1 511 484	22 169	1 157 321	465	28 266
Automóveis de passageiros, ligeiros carroçados — conta alheia	»	18 719	×	11 950	×	60	×
Automóveis de passageiros pesados não carroçados — conta própria	»	231	54 834	148	52 790	..	..
Automóveis de passageiros pesados não carroçados — conta alheia	»	38	×	108	×	..	..
Automóveis de carga ligeiros carroçados — conta própria	»	6 989	423 950	8 978	657 807	892	64 840
Automóveis de carga ligeiros carroçados — conta alheia	»	513	×	96	×	..	..
Automóveis de carga ligeiros não carroçados — conta própria	»	800	89 218	969	102 553	132	10 123
Automóveis de carga ligeiros não carroçados — conta alheia	»	791	×	614	×	34	×
Automóveis de carga pesados 3500/7000 kg PB carroçados — conta própria	»	3	450	18	3 080	..	..
Automóveis de carga pesados 3500/7000 kg PB carroçados — conta alheia	»	85	×	42	×	..	..
Automóveis de carga pesados 3500/7000 kg PB não carroçados — conta própria	»	187	24 157	123	17 139	..	..
Automóveis de carga pesados 3500/7000 kg PB não carroçados — conta alheia	»	173	×	207	×	..	..
Automóveis de carga pesados mais de 7000 kg PB carroçados — conta própria	»	229	112 374	41	10 680	..	..
Automóveis de carga pesados mais de 7000 kg PB carroçados — conta alheia	»	15	×	15	×	..	..
Automóveis de carga pesados mais de 7000 kg PB não carroçados — conta própria	»	607	146 456	647	140 416	3	800
Automóveis de carga pesados mais de 7000 kg PB não carroçados — conta alheia	»	825	×	370	×	1	×
Automóveis mistos ligeiros carroçados — conta própria	»	1 270	77 255	4 954	329 868	33	2 319
Automóveis mistos ligeiros carroçados — conta alheia	»	718	×	1 464	×	..	..
Automóveis mistos ligeiros não carroçados — conta própria	»	..	..	..	..	..	..
Automóveis mistos ligeiros não carroçados — conta alheia	»	..	..	..	..	..	..
Automóveis mistos pesados 3500/7000 kg PB não carroçados — conta própria	»	..	..	..	..	..	..
Automóveis mistos pesados 3500/7000 kg PB não carroçados — conta alheia	»	..	..	..	..	..	..
Automóveis mistos pesados mais de 7000 kg PB não carroçados — conta própria	»	3	718	..	..	..	..
Automóveis mistos pesados mais de 7000 kg PB não carroçados — conta alheia	»	..	..	..	..	..	..
Automóveis para usos especiais carroçados — conta própria	»	..	..	3	1 500	..	..
Automóveis para usos especiais carroçados — conta alheia	»	×	×	..	..	..	..
Tractores para transporte por estrada — conta própria	»	36	25 465	..	..	..	..
Tractores para transporte por estrada — conta alheia	»	..	..	..	..	..	..
Tractores para a agricultura — conta própria	»	..	..	..	..	..	..
Tractores para a agricultura — conta alheia	»	10	×	85	×	..	..
Dumpers	»	288	20 795	98	7 769	..	..
Carroçarias e atrelados para veículos a motor:							
Carroçarias para veículos de passageiros — ligeiros	n.º	189	2 428	113	583	..	..
Carroçarias para veículos de passageiros — pesados	»	326	102 265	309	114 694	12	4 992
Carroçarias para veículos de carga — ligeiros	»	852	43 668	403	3 948	12	146
Carroçarias para veículos de carga — pesados	»	921	20 992	680	20 908	51	1 201
Carroçarias para veículos mistos — ligeiros	»	256	3 788	213	5 752	2	49
Carroçarias para veículos mistos — pesados	»	50	779	68	1 667	..	..
Carroçarias para veículos especiais	»	69	6 478	73	9 107	6	578
Caixas de carga	»	144	11 172	165	10 948	12	938
Atrelados	»	1 558	57 488	1 582	64 781	71	2 243
Cabines	»	844	29 239	172	3 022	..	..
Carroçarias e atrelados de outros tipos	»	316	12 122	130	19 445	2	23
Bicicletas e motociclos:							
Bicicletas para adultos	n.º	10 013	10 627	35 111	39 887	243	369
Bicicletas para crianças	»	×	×	58 169	64 913	1 157	1 637
Velocípedes com motor até 50 cm³ — até 55 kg	»	2 600	12 624	2 020	11 370	..	..
Ciclomotores até 50 cm³ — de mais de 55 kg	»	33 705	239 686	25 977	221 317	13	52
Scooters até 50 cm³	»	..	..	..	..	..	..
Motociclos de 50 a 120 cm³	»	..	..	..	..	..	..
Motociclos de mais de 120 cm³ a 250 cm³	»	253	3 164	607	7 797	..	..
Triciclos com motor até 50 cm³	»	221	2 566	464	6 683	40	666
Triciclos sem motor	»	19	156	37	310	5	41

2. — Produções diversas — (continuação)

Indústrias e produtos — Salvo indicação em contrário, a quantidade está expressa em toneladas e o valor corresponde ao preço de venda à saída da fábrica / Anos e meses	1974 I a VIII Quantidade	1974 I a VIII 1 000 ESC	1975 I a VIII Quantidade	1975 I a VIII 1 000 ESC	1975 VIII Quantidade	1975 VIII 1 000 ESC
1	2	3	4	5	6	7
Transformadores n. e.:						
Artigos de matérias plásticas:						
Artigos para electricidade e electrónica	137	14 524	60	5 914	1	109
Artigos para automóvel	904	35 189	920	32 912	104	2 252
Artigos para indústria química	477	20 403	308	13 144	o	3
Artigos para óptica, fotografia e cinema	..	..	o	41	o	29
Mobiliário	231	16 607	283	23 004	17	1 449
Artigos para outras indústrias	13 066	203 610	2 858	108 416	203	5 650
Placas planas, folhas e filmes para todos os fins	5 502	215 856	3 092	133 665	138	6 640
Tubos e tubagem para todos os fins	7 523	285 243	5 865	127 793	76	1 373
Artigos para agricultura, pesca e pecuária	373	12 964	150	5 920	o	17
Revestimentos de paredes e solos	377	29 080	383	24 396	1	163
Sanitários	105	5 176	134	10 760	14	1 982
Outros artigos para a construção civil	2 427	102 894	1 817	58 782	101	3 469
Frascos	1 318	72 940	1 285	66 138	44	1 822
Garrafas	1 652	60 346	1 617	52 917	138	4 638
Barris e garrafões	645	24 530	361	12 684	4	231
Bisnagas e tubos de reforço	47	4 556	9	1 972	..	..
Caixas e similares	501	26 904	371	21 637	28	1 456
Bilhas e vasos	175	5 596	193	6 018	5	180
Artigos de rolhagem	1 148	65 391	593	38 277	26	1 503
Sacos de grande capacidade	3 413	120 772	2 130	52 614	72	1 675
Sacos e bolsas de pequena capacidade	5 117	191 579	4 543	112 796	294	7 867
Grades, caixas de transporte, contentores, etc.	2 979	93 635	3 503	121 453	273	8 793
Outros artigos de embalagem	2 039	67 323	2 245	94 656	143	6 615
Anúncios luminosos	29	4 438	14	2 867	1	107
Outros artigos de publicidade	63	2 982	154	7 493	5	299
Artigos de escritório, desenho e escolares	94	12 366	60	9 131	2	394
Artigos de encadernação, de viagem e estojos	107	2 383	43	183	6	37
Artigos de usos domésticos	4 092	168 888	3 751	150 383	187	10 362
Artigos de desporto, campismo, jogos e brinquedos	714	42 779	571	33 334	44	2 572
Flores artificiais	77	5 153	66	3 934	2	87
Artigos de vestuário	58	365	50	279	2	24
Discos	2 033	22 100	996	17 911	..	..
Outros bens de consumo	2 472	69 752	1 493	41 601	14	679
Outros artigos de matérias plásticas	×	792 766	×	718 429	×	47 699
Tabuletas e material publicitário:						
Reclamos luminosos n.º	7 063	48 551	4 631	31 425	47	676
Outro material publicitário	×	3 514	×	2 696	×	79

AÇORES

Da alimentação (exclui bebidas):						
Produtos de salsicharia:						
Enchidos e ensacados do tipo nacional	164	8 575	167	11 347	17	1 210
Enchidos e ensacados de tipo estrangeiro	3	112	2	108	o	21
Salgados	89	2 169	70	2 314	7	244
Fumados e cozidos	14	451	10	383	1	34
Pastas	6	246	6	340	1	41
Outros produtos de salsicharia	114	2 669	93	2 706	9	277
Conservas de peixe e outros produtos de pesca:						
Sardinha em molhos especiais	29	820	..	..	..	..
Carapau em azeite ou molhos	3	38	8	121	3	45
Cavala em azeite ou molhos	33	277	10	192	3	28
Crustáceos e moluscos em azeite ou molhos	355	6 720	..	..	..	..
Atum conservado pelo sal	297	8 137	68	2 369	32	1 073
Atum em azeite ou molhos	1 376	28 803	609	15 804	32	972
Similares do atum conservado pelo sal	5	75	..	..	..	..
Similares do atum em azeite ou molhos	779	24 315	98	2 975	14	429
Moagem de farinhas espoadas:						
Farinha de trigo para panificação 1.ª qualidade	11 627	49 316	11 327	69 423	643	3 954
Farinha de trigo para panificação lotada	1 103	9 240	2 097	12 841	296	1 812
Farinha de trigo de consumo corrente	..	..	..	..	..	..
Sêmeas	4 290	6 854	4 136	10 696	266	692
Bolachas e biscoitos:						
Bolachas e biscoitos	170	3 112	179	3 952	8	176

2. — Produções diversas — (continuação)

Indústrias e produtos — Salvo indicação em contrário, a quantidade está expressa em toneladas e o valor corresponde ao preço de venda à saída da fábrica / Anos e meses		1974		1975			
		I a VIII				VIII	
		Quantidade	1 000 ESC	Quantidade	1 000 ESC	Quantidade	1 000 ESC
1		2	3	4	5	6	7
Fabricação de açúcar:							
Açúcar branco de beterraba		615	4 457	842	9 397	..	..
Açúcar amarelo de beterraba		..	..	2	27	..	..
Melaço de beterraba		1 032	1 239	1 781	2 137	..	..
Massas alimentícias:							
Massas alimentícias consumo corrente		114	700	164	2 341	1	8
Massas alimentícias qualidade superior		57	326	9	79	1	8
Alimentos compostos para animais:							
Misturas de origem vegetal e animal		7 106	16 939	4 964	23 029	..	..
Misturas compostas		17 029	66 524	12 876	69 576	1 921	10 331
Alimentos estremes de origem vegetal		660	2 279	..	..	..	..
Farinha de peixe		303	1 823	50	233	4	23
Das bebidas:							
Licores	hl	337	501	301	953	9	23
Outras bebidas espirituosas	»	..	..	..	..	..	..
Refrigerantes de sumos	»	1 844	1 790	1 312	1 364	106	138
Refrigerantes de essências ou extractos	»	16 836	9 977	18 849	15 761	3 647	3 202
Artefactos de malha:							
Malhas exteriores		2 616	1 212	1 206	564	75	37
Da borracha:							
Artigos de borracha:							
Calçado moldado só de borracha	1000 Pares	10	895	8	755	1	86
Outro calçado moldado	» »	4	291	7	482	1	62
Outros produtos de borracha		2	145	3	157	o	10
Químicas:							
Explosivos e pirotecnia:							
Pólvora para caça e outros fins		..	..	..	..	..	..
Cartuchos para caça	1000	..	..	..	..	..	..
Fogo de artifício		5	422	5	432	1	130
Outros produtos explosivos e de pirotecnia		..	..	×	54	×	5
Produtos metálicos (excepto máquinas e material de transporte)							
Latoaria e embalagens metálicas							
Latas de folha-de-flandres para produtos alimentares	kg.	1 320	41	1 778	49	280	7
Latas de folha-de-flandres para outros fins	»	300	6	..	..	..	..
Máquinas, aparelhos, utensílios e outro material eléctrico:							
Pilhas e acumuladores:							
Baterias	n.º	996	1 258	1 456	1 943	210	278

MADEIRA

Da alimentação (exclui bebidas):							
Produtos de salsicharia:							
Enchidos e ensacados de tipo nacional		11	410	12	808	2	115
Enchidos e ensacados de tipo estrangeiro		1	38	6	364	1	47
Salgados		8	179	24	946	2	138
Fumados e cozidos		1	38	2	149	o	4
Pastas		o	15	1	31	1	16
Outros produtos de salsicharia		7	122	5	95	o	4
Conservas de peixe e outros produtos de pesca:							
Atum conservado pelo sal		9	180	127	4 647	..	..
Atum em azeite ou molhos		592	21 184	663	27 210	36	1 615
Similares do atum conservados pelo sal		..	..	..	..	..	..
Similares do atum em azeite ou molhos		9	215	2	46	2	46
Outras espécies conservadas pelo sal		..	..	..	..	..	..
Moagem de farinhas espoadas:							
Farinha de trigo para panificação de 1.ª qualidade		8 244	40 986	5 061	36 376	711	4 353
Farinha de trigo para panificação, lotada		1 323	6 110	3 693	20 756	372	2 088
Farinha de trigo de consumo corrente para massas		158	742	280	1 426	31	158
Farinha de trigo de qualidade superior para bolachas		297	1 477	285	1 724	37	222
Farinha de milho		1 273	3 063	1 449	4 637	172	551
Farinha forrageira		1 621	3 240	220	705	28	88
Sêmolas		3 406	19 563	3 727	26 839	444	3 199
Sêmeas		3 421	5 818	4 897	12 242	523	1 307
Outros produtos		..	..	..	..	..	..

2. — Produções diversas — (continuação)

Indústrias e produtos — Salvo indicação em contrário, a quantidade está expressa em toneladas e o valor corresponde ao preço de venda à saída da fábrica	1974		1975			
	I a VIII				VIII	
	Quantidade	1 000 ESC	Quantidade	1 000 ESC	Quantidade	1 000 ESC
1	2	3	4	5	6	7
Bolachas e biscoitos:						
Bolachas e biscoitos	270	4 478	229	5 795	28	706
Fabricação de açucar:						
Açúcar branco de cana	1 700	13 856	1 734	34 688	456	9 125
Melaço de cana	..	..	..	..	..	..
Massas alimentícias:						
Massas alimentícias consumo corrente	117	685	184	1 159	20	130
Massas alimentícias qualidade superior	3 476	27 382	3 554	38 258	487	5 137
Alimentos compostos para animais:						
Misturas compostas	12 243	40 306	10 251	51 841	1 267	6 428
Alimentos estremes de origem vegetal	1 350	3 105	1 002	4 514	130	559
Alimentos estremes de origem animal	391	899	..	..	..	..
Das bebidas:						
Licores hl	52	153	197	207	5	12
Outras bebidas espirituosas »	10	35	13	45	o	2
Químicas:						
Explosivos e pirotecnia:						
Pólvora para outros fins	..	..	..	..	..	..
Fogo de artifício	5	489	4	556	1	160
Outros produtos explosivos e de pirotecnia	..	..	..	..	..	..
Adubos:						
Compostos químicos-mistos	7 237	14 429	6 581	19 389	599	1 782
Outros tipos de adubos	..	..	..	..	..	..
Produtos metálicos (excepto máquinas e material de transporte)						
Latas de folha-de-flandres para produtos alimentares	1 596	59	582	25	52	7
Latas de folha-de-flandres para outros fins	575	20	1 612	70	40	2

AÇORES E MADEIRA

Da alimentação (exclui bebidas):						
Lacticínios (só derivados de leite de vaca):						
Leite pasteurizado	24 535	9 182	32 686	15 566	4 421	2 110
Leite esterilizado	..	..	839	271	..	..
Leite higienizado	6 059	1 901	5 095	1 958	681	250
Gelados e sorvetes	55	1 112	40	1 062	3	108
Natas	2 642	×	1 579	×	314	×
Manteiga	1 789	65 671	1 497	72 070	142	6 694
Queijo	3 343	125 365	2 438	127 069	221	11 708
Iogurte	10	155	3	37	o	7
Leite em pó	5 101	151 783	6 750	283 647	764	30 467
Produtos dietéticos	377	21 428	912	42 303	145	7 915
Outros produtos lácteos	×	54	×	85	..	..
Conservas de frutos e de produtos hortícolas:						
Frutos conservados pelo frio	42	32	..	..	..	..
Sumos de frutos	..	..	..	..	..	..
Produtos hortícolas conservados pelo frio	83	410	8	192	1	8
Congelação de peixe e outros produtos da pesca:						
Peixe congelado	568	×	1 333	×	37	×
Peixe congelado (só conta própria)	545	7 665	1 333	20 401	37	532
Moluscos congelados	4	×	..	..	..	..
Moluscos congelados (só conta própria)	4	×	..	..	..	..
Crustáceos congelados	..	..	o	×	o	×
Crustáceos congelados (só conta própria)	..	..	o	99	o	30

2. — Produções diversas — (continuação)

Ilhas Adjacentes

Indústrias e produtos — Salvo indicação em contrário, a quantidade está expressa em toneladas e o valor corresponde ao preço de venda à saída da fábrica	Anos e meses	1974		1975			
		I a VIII				VIII	
		Quantidade	1 000 ESC	Quantidade	1 000 ESC	Quantidade	1 000 ESC
1		2	3	4	5	6	7
Das bebidas:							
Cerveja branca	hl	57 078	35 388	72 191	44 444	12 613	7 831
Cerveja preta	»	18 609	14 487	19 836	15 789	3 240	2 548
Do tabaco:							
Cigarrilhas de capa de tabaco		3	1 019	3	1 007	o	59
Cigarros		404	59 502	485	78 688	58 393	11 941
Picados		19	1 366	18	1 468	3	261
Rapés		13	1 131	12	1 155	1	177
De curtumes:							
Curtidos de curtimenta mineral	10^3FT^2	31	400	35	490	6	76
Curtidos a tanino:							
Atanados seco	FT^2	10 800	164	10 000	160	1 250	20
Outros curtidos a tanino		4	209	2	102	o	15
Atanados cromados e a semi-crómio	FT^2	7 909	144	7 510	120	480	7
Carneiras para chapéus	FT^2	590	9	..	..	..	..
Curtidos para utensilagem industrial		..	..	..	..	..	..
Dos produtos minerais não metálicos (excepto derivados do petróleo bruto e do carvão):							
Telhas, telhões e acessórios de telhado		316	496	380	871	54	140
Tijolos, tijoleiras e ladrilhos de barro		341	306	127	135	14	13
Artigos de vidro:							
Espelhagem	m^2	7 860	1 754	10 961	1 977	193	72
Biselagem e outros trabalhos		×	387	×	505	×	70
Outros artigos de vidro		..	..	..	..	..	..
Porcelana, faiança e grés fino:							
Produtos de olaria		324	1 657	414	2 250	64	275
Louça de mesa em faiança		68	193	101	313	7	22
Louça ornamental em faiança		53	138	160	487	24	72

3.—Valor da produção em alguns ramos de actividade industrial

Valeur de la production dans quelques branches d'activité industrielle

Ramos de actividade segundo a C.A.E. (Versão de 1964) — *Branches d'activité d'après C.A.E. (Version 1964)* / Anos e meses — *Années et mois*	1974	1975	
	I a VIII		VIII
	1 000 ESC		
1	2	3	4
CONTINENTE			
20 — Da alimentação (exclui as bebidas)			
201.20 — Preparação e fabrico de conservas de carne	1 154 176	1 412 461	170 413
202.00 — Indústria de lacticínios	1 045 010	1 373 950	181 953
203.00 — Enlatamento e conservação de frutos e de produtos hortícolas	1 097 216	738 326	239 828
204.10 — Conservação de peixe e outros produtos da pesca em azeite ou molhos e pelo sal	626 209	716 969	105 366
204.20 — Congelação de peixe e outros produtos da pesca	209 367	201 321	28 908
205.20 — Moagem de farinhas espoadas	1 919 622	2 414 271	261 739
205.30 — Descasque, branqueamento e glaciagem do arroz	454 070	899 436	64 042
206.20 — Fabricação de bolachas e biscoitos	268 305	377 072	22 174
207.20 — Refinação de açúcar	1 325 230	2 721 410	275 336
208.10 — Fabricação de chocolates e cacau	516 863	553 257	31 139
209.10 — Refinação de azeite e produção e refinação de outros óleos alimentares	1 322 725	2 132 309	183 381
209.20 — Fabricação de margarina	455 534	560 504	20 059
209.30 — Fabricação de massas alimentícias e produtos similares	303 564	469 434	34 112
209.70 — Produção de alimentos compostos para animais	3 828 795	5 587 893	588 249
209.80 — Fabricação de fermentos e leveduras	192 109	282 600	23 008
21 — Das bebidas			
211.10 — Fabricação de álcool etílico	8 015	16 170	1 864
211.30 — Produção de aguardentes preparadas	84 842	×	×
211.40 — Fabricação de licores e outros espirituosos	71 549	76 469	6 346
212.30 — Produção de vinhos espumantes e espumosos	85 962	104 613	3 044
213.00 — Fabricação de malte e cerveja	1 567 024	1 616 649	240 727
214.00 — Indústrias das bebidas não alcoólicas e das águas gaseificadas	559 973	654 569	105 753
22 — Do tabaco			
220.00 — Indústria do tabaco	1 354 826	1 515 876	152 048
23 — Têxteis			
231.20 — Fiação, tecelagem e acabamento de lãs e mistos	3 204 409	2 004 498	111 530
231.30 — Fiação, tecelagem e acabamento de algodão, de fibras artificiais e sintéticas e mistos	11 386 181	8 723 993	387 182
231.40 — Fiação, tecelagem e acabamento das fibras brandas e mistas	274 083	239 026	6 885
232.00 — Fabricação de malhas	3 617 164	3 130 852	156 835
233.10 — Fabricação de cordas e cabos	846 059	730 987	53 723
233.20 — Fabricação de redes	35 121	42 538	3 904
239.10 — Fabricação de telas impermeáveis, oleados e encerados	244 750	186 873	10 893
24 — Artigos de vestuário			
241.00 — Fabricação de calçado	1 243 355	1 379 082	82 142
243.20 — Fabricação de artigos de chapelaria	48 273	45 950	4 768
243.30 — Confecção de artigos de vestuario (pronto-a-vestir)	3 325 035	3 050 429	129 714
244.10 — Confecção de artigos de lona e similares	17 744	5 735	475
244.40 — Confecção de sacaria	4 699	9 345	570

Ramos de actividade segundo a C.A.E. (Versão de 1964) / Anos e meses	1974	1975	
	I a VIII		VIII
	1 000 ESC		
5	6	7	8
25 — Da madeira e da cortiça, com excepção da indústria do mobiliário			
251.30 — Fabricação de folheados e contraplacados	212 909	167 089	11 363
251.40 — Fabricação de aglomerados de partículas e de fibras de madeira	383 842	428 064	40 370
252.10 — Tanoaria	×	38 712	3 656
252.20 — Fabricação de caixas e outras embalagens de madeira	103 046	42 091	3 059
259.13 — Fabricação de artigos de cortiça	2 822 463	×	×
26 — Mobiliário			
260.20 — Fabricação de mobiliário metálico	577 217	453 123	19 342
260.40 — Fabricação de redes e gelosias para portas e janelas	86 141	84 078	7 095
27 — Do papel e dos artigos de papel			
271.10 — Fabricação de pasta	2 330 896	2 632 205	271 735
271.20 — Fabricação de papel e cartão	2 034 163	2 104 030	189 713
272.00 — Fabricação de artigos de pasta, de papel e de cartão	1 192 215	1 029 968	80 019
29 — Indústria de curtumes e dos artigos de coiro e pele, com excepção do calçado e de outros artigos de vestuário			
291.20 — Indústria de curtimenta e acabamento de coiros e de peles	657 700	577 460	38 411
293.10 — Fabricação de malas, pastas, artigos de viagem e de uso pessoal	158 111	152 292	9 694
30 — Da borracha			
300.30 — Fabricação de pneus e câmaras-de-ar	746 887	857 674	24 322
300.90 — Fabricação de artigos de borracha n. e.	432 791	456 622	30 239
31 — Química			
311.10 — Fabricação de produtos químicos inorgânicos	1 367 498	1 574 559	108 400
311.20 — Fabricação de produtos químicos orgânicos	144 118	159 234	5 957
311.40 — Fabricação de resinosos	1 002 255	898 890	124 334
311.50 — Fabricação de celulose regenerada, resinas sintéticas e outras matérias plásticas	489 632	447 079	30 318
311.60 — Fabricação de fibras artificiais e sintéticas	1 018 722	639 225	42 170
311.70 — Fabricação de explosivos e pirotecnia	110 932	101 766	4 684
311.80 — Fabricação de adubos	1 575 220	×	×
312.20 — Produção de óleos de sementes e de frutos oleaginosos, não alimentares	277 997	407 093	7 705
313.00 — Fabricação de tintas preparadas, vernizes e lacas	948 018	1 029 545	88 830
319.10 — Fabricação e preparação de insecticidas, fungicidas, desinfectantes e produtos similares	443 028	×	×
319.20 — Fabricação de fósforos	103 400	143 268	963
319.40 — Fabricação de sabões, detergentes, outras substâncias tensoactivas e suas preparações	1 036 320	1 173 717	87 855
319.60 — Fabricação de especialidades farmacêuticas	1 580 451	7 604 155	166 030
32 — Dos derivados do petróleo bruto e do carvão			
321.00 — Refinarias de petróleo bruto	7 105 234	6 219 856	1 209 982
329.20 — Fabricação de briquetes e aglomerados combustíveis	1 925	434	45

3. — Valor da produção em alguns ramos de actividade indústrial

(continuação — *suite*)

Ramos de actividade segundo a C. A. E. (Versão de 1964) / Anos e meses	1974	1975	
	I a VIII		VIII
	1 000 ESC		
1	2	3	4
33 — Dos produtos minerais não metálicos com excepção dos derivados do petróleo bruto e do carvão			
331.00 — Fabricação de materiais de barro para construção	980 291	1 121 890	89 629
332.10 — Indústrias fundamentais ou de fusão de vidro	1 432 984	×	×
332.20 — Indústrias anexas ou complementares do vidro	118 745	124 398	10 049
333.00 — Olaria, porcelana e faiança	678 108	888 262	50 693
334.00 — Fabricação de cimento (hidráulico)	1 197 775	1 240 853	128 400
339.41 — Fabricação de cal hidráulica	45 082	49 325	6 405
339.50 — Fabricação de gesso	18 538	21 571	1 349
339.60 — Fabricação de abrasivos	51 364	37 005	712
34 — Metalúrgicas de base			
341.00 — Obtenção e laminagem de ferro e aço e produção de folha-de-flandres	2 622 425	2 707 150	331 083
341.40 — Trefilagem de ferro e aço	432 525	471 797	11 518
341.90 — Indústrias básicas do ferro e aço n. e.	636 166	733 746	27 635
342.10 — Obtenção de metais não ferrosos e ligas, sua afinação e refinação	409 278	258 410	18 837
342.20 — Laminagem de metais não ferrosos	85 285	60 313	..
342.90 — Indústrias básicas dos metais não ferrosos n. e.	358 947	×	×
35 — Fabricação de produtos metálicos com excepção de máquinas e material de transporte			
350.20 — Fabricação de pregos, parafusos e artigos de arame	507 522	417 332	21 338
350.50 — Fabricação de ferramentas manuais	121 794	154 805	6 325
350.60 — Fabricação de latoaria e embalagens metálicas	525 577	457 500	37 540
350.90 — Fabricação de produtos metálicos n. e.	1 858 314	1 190 568	67 550
36 — Construção de máquinas com excepção das eléctricas			
360.20 — Construção e montagem de máquinas agrícolas e tractores agrícolas e industriais	292 819	172 559	5 098
360.30 — Construção e montagem de máquinas para as indústrias da alimentação e das bebidas	184 817	160 529	8 907
360.42 — Construção e montagem de máquinas para as indústrias de vestuário	15 462	10 789	1 114
360.50 — Construção e montagem de máquinas industriais, com excepção das destinadas às indústrias da alimentação, das bebidas, do vestuário e do calçado	471 526	490 617	14 888
360.60 — Construção e montagem de máquinas auxiliares para a indústria e material de elevação e remoção	731 270	436 077	9 654
360.99 — Construção e montagem de máquinas não eléctricas n. e.	89 249	96 957	9 962
37 — Construção de máquinas, aparelhos, utensílios e outro material eléctrico			
370.10 — Fabricação de motores, geradores, transformadores e rectificadores	505 442	×	×
370.20 — Fabricação de fios e cabos isolados	1 151 556	1 029 704	73 758
370.30 — Fabricação de pilhas e acumuladores	192 167	162 825	3 425
370.90 — Fabricação de material eléctrico n. e.	50 607	90 795	8 484
38 — Construção de material de transporte			
382.00 — Construção e montagem de material de caminho de ferro	136 278	×	×
383.10 — Construção e montagem de veículos a motor	2 928 687	2 891 655	108 683
383.20 — Construção de carroçarias e atrelados para veículos a motor	440 240	386 056	13 163
383.30 — Fabricação de peças e acessórios para veículos a motor	536 778	×	×
385.00 — Construção de motociclos e bicicletas	678 358	×	×
39 — Indústrias transformadoras n. e.			
399.40 — Fabricação de brinquedos e artigos de desporto	133 631	74 844	4 424
399.50 — Fabricação de artigos de matérias plásticas	2 900 583	2149 379	116 679
399.80 — Produção de tabuletas e outro material	67 238	45 995	924

AÇORES

Ramos de actividade segundo a C. A. E. (Versão de 1964) / Anos e meses	1974	1975	
	I a VIII		VIII
	1 000 ESC		
1	2	3	4
20 — Da alimentação (exclui as bebidas)			
201.20 — Preparação e fabrico de conservas de carne	16 872	19 034	2 081
202.00 — Indústria de lacticínios	408 927	557 364	69 880
204.10 — Conservação de peixe e outros produtos da pesca em azeite ou molhos e pelo sal	70 774	21 885	2 570
205.20 — Moagem de farinhas espoadas	65 434	93 000	6 464
206.20 — Fabricação de bolachas e biscoitos	3 130	3 991	179
207.10 — Fabricação de açúcar	5 696	11 561	..
209.30 — Fabricação de massas alimentícias e produtos similares	1 026	2 386	16
209.70 — Produção de alimentos compostos para animais	85 995	92 605	10 331
203.00 — Enlatamento e conservação de frutos e de produtos hortícolas 204.20 — Congelação de peixe e outros produtos da pesca 209.10 — Refinação de azeite e produção e refinação de outros óleos alimentares	12 011	20 858	3 276
21 — Das bebidas			
211.40 — Produção de licores e outros espirituosos	513	985	27
214.00 — Indústrias das bebidas não alcoólicas e das águas gaseificadas	11 794	17 150	3 343
211.10 — Produção de álcool etílico 211.30 — Produção de aguardentes preparadas 213.00 — Fabricação de malte e cerveja	38 939	38 915	4 385
22 — Do tabaco			
220.00 — Indústria do tabaco	41 721	54 328	8 962
23 — Têxteis			
231.40 — Fiação, tecelagem e acabamento das fibras brandas e mistas 232.00 — Fabricação de malhas	2 325	4 262	37

3. — Valor da produção em alguns ramos de actividade industrial

(Continuação)

Ramos de actividade segundo a C. A. E. (Versão de 1964) / Anos e meses	1974	1975	
	I a VIII		VIII
	1 000 ESC		
1	2	3	4
27 — Do papel e dos artigos de papel			
271.20 — Fabricação de papel e cartão 272.00 — Fabricação de artigos de pasta, de papel e de cartão	1 685	1 976	..
30 — Da borracha			
300.90 — Fabricação de artigos de borracha n. e.	2 051	2 284	265
31 — Químicas			
311.70 — Fabricação de explosivos e pirotecnia	422	486	135
311.10 — Fabricação de produtos químicos inorgânicos 311.20 — Fabricação de produtos químicos orgânicos 319.40 — Fabricação de sabões, detergentes, outras substâncias tensoactivas e suas preparações	24 590	36 273	1 339
33 — Dos produtos minerais não metálicos, com excepção dos derivados do petróleo bruto e do carvão			
331.00 — Fabricação de materiais de barro para construção	..	..	..

Ramos de actividade segundo a C. A. E. (Versão de 1964) / Anos e meses	1974	1975	
	I a VIII		VIII
	1 000 ESC		
5	6	7	8
332.20 — Indústrias anexas ou complementares do vidro 333.00 — Olaria, porcelana e faiança 334.00 — Fabricação de cimento (hidráulico)	9 933	12 693	1 521
37 — Construção de máquinas, aparelhos, utensílios e outro material eléctrico			
370.30 — Fabricação de pilhas e acumuladores	1 379	2 226	316
34-38 — Metalúrgicas de base. Construção de material de transporte.			
341.90 — Indústrias básicas do ferro e aço n. e. 381.20 — Construção e reparação de barcos metálicos 383.20 — Construção de carroçarias e atrelados para veículos a motor	3 718	4 023	244
Diversas			
241.00 — Fabricação de calçado 252.20 — Fabricação de embalagens de madeira 291.20 — Indústria de curtimenta e acabamento de coiros e de peles 350.60 — Fabricação de latoaria e embalagens metálicas	923	635	57

MADEIRA

20 — Da alimentação (exclui as bebidas)			
201.20 — Preparação e fabrico de conservas de carne	1 081	2 498	334
204.10 — Conservação de peixe e outros produtos da pesca em azeite ou molhos e pelo sal	21 600	31 912	1 661
205.20 — Moagem de farinhas espoadas	81 444	105 274	12 028
206.20 — Fabricação de bolachas e biscoitos	5 593	7 690	951
207.10 — Fabricação de açúcar	18 815	42 669	12 253
209.30 — Fabricação de massas alimentícias e produtos similares	24 458	39 417	5 267
209.70 — Produção de alimentos compostos para animais	44 310	56 355	6 987
202.00 — Indústria de lacticínios 203.00 — Enlatamento de frutos e de produtos hortícolas 204.20 — Congelação de peixe e outros produtos da pesca	16 909	28 852	1 224
21 — Das bebidas			
211.10 — Produção de álcool etílico 211.30 — Produção de aguardentes preparadas 211.40 — Produção de licores e outros espirituosos 213.00 — Fabricação de malte e cerveja 214.00 — Indústrias das bebidas não alcoólicas e das águas gaseificadas	47 405	66 056	14 894
27 — Do papel e dos artigos do papel			
271.20 — Fabricação de papel e cartão 272.00 — Fabricação de artigos de pasta, de papel e de cartão	7 677	7 783	914
29 — De curtumes e dos artigos de coiro e pele			
291.20 — Indústria de curtimenta e acabamento de coiros e peles 293.10 — Fabricação de malas, pastas, artigos de viagem e de uso pessoal	856	1 015	132
31 — Químicas			
311.70 — Fabricação de explosivos e pirotecnia	662	760	182
311.80 — Fabricação de adubos	11 472	15 776	1 782
33 — Dos produtos minerais não metálicos, com excepção dos derivados do petróleo bruto e do carvão			
331.00 — Fabricação de materiais de barro para construção 332.20 — Indústrias anexas ou complementares do vidro 333.00 — Olaria, porcelana e faiança 334.00 — Fabricação de cimento (hidráulico)	19 421	20 233	2 574

3. — Valor da produção em alguns ramos de actividade industrial

(Continuação)

Ramos de actividade segundo a C. A. E. (Versão de 1964) / Anos e meses	1974	1975	
	I a VIII		VIII
	1 000 ESC		
1	2	3	4
34-35 — Metalúrgicas de base. Fabricação de produtos metálicos com excepção de máquinas e material de transporte			
341.90 — Indústrias básicas do ferro e aço n. e. 350.20 — Fabricação de pregos, parafusos e artigos de arame 350.60 — Fabricação de latoaria e embalagens metálicas	2 367	1 811	260
37 — Construção de máquinas, aparelhos, utensílios e outro material eléctrico			
370.50 — Fabricação e montagem de aparelhos eléctricos	15 850	22 305	422

Ramos de actividade segundo a C. A. E. (Versão de 1964) / Anos e meses	1974	1975	
	I a VIII		VIII
	1 000 ESC		
5	6	7	8
38 — Construção de material de transporte			
381.20 — Construção e reparação de barcos metálicos 383.20 — Construção de carroçarias e atrelados para veículos a motor	6 931	5 750	585
Diversas			
220.00 — Indústria do tabaco 243.30 — Confecção de artigos de vestuário 252.10 — Tanoaria 300.90 — Fabricação de artigos de borracha n. e. 313.00 — Fabricação de tintas preparadas, vernizes e lacas	30 619	38 865	4 607

Notas — O conceito do valor de produção não considera os bens de capital fixo produzidos pelo estabelecimento para uso próprio e a variação dos produtos em vias de fabrico no início e no fim do período.

Os agrupamentos efectuados quanto a alguns sectores de actividade económica nas Ilhas adjacentes resultam da necessidade de obediência ao princípio do segredo estatístico.

Remarques — *Le concept de la valeur de production ne comprend pas les biens de capital fixe produits pour l'utilisation de l'établissement et la variation de la valeur des produits en cours de fabrication au commencement et à la fin de la période.*

Les groupements vérifiés à l'égard de quelques branches d'activité economique aux Îles adjacentes découlent du secret statistique.

14. — Energia. Énergie [1]

1. — Produções diversas
Productions diverses

Indústrias e produtos	1974				1975				*Industries et produits*
	I a IX		IX		I a IX		IX		
	Quantidade *Quantité*	1 000 ESC	Quantidade	1 000 ESC	Quantidade	1 000 ESC	Quantidade	1 000 ESC	
1	2	3	4	5	6	7	8	9	10
CARVÃO (Antracito) (t) (a)									**CHARBON (Anthracite) (t) (a)**
Continente	168 584	61 475	20 277	7 483	169 713	89 722	20 562	10 843	**Continent**
ELECTRICIDADE (10⁶ kWh) (b)									**ÉLECTRICITÉ (10⁶ kWh) (b)**
Continente									**Continent**
Total	7 685	×	685	×	7 772	×	699	×	**Total**
De serviço público	7 304	×	651	×	7 414	×	661	×	**De service public**
De serviço particular	381	×	34	×	358	×	38	×	**De service privé**
De origem hídrica	6 033	×	363	×	4 890	×	334	×	D'origine hidraulique
De serviço público	6 005	×	362	×	4 872	×	333	×	De service public
De serviço particular	28	×	1	×	18	×	1	×	De service privé
De origem térmica	1 652	×	322	×	2 882	×	365	×	D'origine thermique
De serviço público	1 299	×	289	×	2 542	×	328	×	De service public
De serviço particular	353	×	33	×	340	×	37	×	De service privé
De origem hídrica segundo os principais cursos de água									D'origine hidraulique selon les principaux cours d'eau
Alforfa	10	×	o	×	9	×	o	×	Alforfa
Alva	125	×	5	×	88	×	4	×	Alva
Ave	55	×	2	×	42	×	1	×	Ave
Cabrum	13	×	o	×	10	×	o	×	Cabrum
Cávado	549	×	89	×	404	×	28	×	Cávado
Douro	3 648	×	88	×	2 768	×	206	×	Douro
Nisa	5	×	1	×	3	×	1	×	Nisa
Ocreza	18	×	2	×	12	×	2	×	Ocreza
Rabagão	297	×	62	×	283	×	33	×	Rabagão
Raia	3	×	..	..	3	×	1	×	Raia
Santa Catarina	2	×	o	×	1	×	..	..	Santa Catarina
Sôr	4	×	1	×	3	×	o	×	Sôr
Sorraia	o	×	..	×	1	×	o	×	Sorraia
Távora	107	×	9	×	56	×	3	×	Távora
Tejo	132	×	3	×	97	×	3	×	Tejo
Unhais	44	×	3	×	22	×	3	×	Unhais
Varosa	35	×	..	×	30	×	..	..	Varosa
Zêzere	597	×	65	×	481	×	30	×	Zêzere
Outros	361	×	32	×	559	×	18	×	Autres
Ilhas Adjacentes									**Îles Adjacentes**
Açores									**Azores**
Total	56	×	6	×	62	×	8	×	**Total**
De serviço público	52	×	6	×	58	×	7	×	**De service public**
De serviço particular	4	×	o	×	4	×	1	×	**De service privé**
De origem hídrica	13	×	1	×	14	×	1	×	D'origine hidraulique
De serviço público	13	×	1	×	14	×	1	×	De service public
De serviço particular	..	..	..	..	..	..	..	..	De service privé
De origem térmica	43	×	5	×	48	×	7	×	D'origine thermique
De serviço público	39	×	5	×	44	×	6	×	De service public
De serviço particular	4	×	o	×	4	×	1	×	De service privé
Madeira									**Madère**
Total	61	×	7	×	64	×	7	×	**Total**
De serviço público	59	×	7	×	63	×	7	×	**De service public**
De serviço particular	2	×	o	×	1	×	o	×	**De service privé**
De origem hídrica	32	×	2	×	33	×	2	×	D'origine hidraulique
De serviço público	32	×	2	×	33	×	2	×	De service public
De serviço particular	..	..	..	..	..	..	..	..	De service privé
De origem térmica	29	×	5	×	31	×	5	×	D'origine thermique
De serviço público	27	×	5	×	30	×	5	×	De service public
De serviço particular	2	×	o	×	1	×	o	×	De service privé
GÁS (1 000 m³)									**GAZ (1 000 m³)**
De fábrica	94 266	83 867	7 594	8 050	92 806	98 375	7 577	8 031	D'usine

[1] Derivados do petróleo bruto e do carvão, ver indústrias transformadoras — *Dérivés du pétrole brut et du charbon, voir industries manufacturières.*

(a) O valor corresponde ao do mercado nacional — *La valeur correspond à la valeur sur le marché national.*

(b) Não inclui a produção relativa às centrais de potência inferior a 50 kWh — *Non compris la production relative aux centrales de puissance inférieur à 50 kWh.*

1. — Edifícios concluídos, segundo o destino, por distritos e centros urbanos

Immeubles terminés, selon les destinations, par districts et centres urbains

1.º trimestre — *1er trimestre* 1975

Distritos e Centros urbanos *Districts et Centres urbains*	Total *Total*	Habitação *Habitation*	Agricultura, silvicultura, caça e pesca *Agriculture, sylviculture, chasse et pêche*	Indústria extractiva *Industrie extractive*	Indústria transformadora *Industrie manufacturière*	Electricidade, gás e serviço de saneamento *Electricité, gaz et service d'assainissement*	Comércio, bancos, seguros e operações sobre imóveis *Commerce, banques, assurance et affaires immobilières*	Transporte, armazenagem e comunicações *Transport, magasinage et communications*	Administração pública (excepto para educação e saúde) *Administration publique (excepté pour l'éducation et santé)*	Educação *Éducation*	Saúde *Santé*	Outros fins *D'autres fins*
	NÚMERO											
1	2	3	4	5	6	7	8	9	10	11	12	13
CONTINENTE E ILHAS ADJACENTES	4 642	3 373	703	9	87	18	44	48	..	4	8	348
CONTINENTE	4 445	3 242	662	9	84	18	43	46	..	4	8	329
Centros urbanos	229	194	8	..	..	1	12	3	..	..	1	10
Aveiro	362	274	40	..	16	1	1	1	..	..	2	27
Centros urbanos	9	9	..	..	..	..	..	..	..	..	..	..
Beja	45	36	5	..	..	..	1	..	..	..	..	3
Centros urbanos	2	2	..	..	..	..	..	..	..	..	..	..
Braga	343	293	19	..	9	2	1	1	..	..	1	17
Centros urbanos	11	10	..	..	..	..	1	..	..	..	..	..
Bragança	93	61	23	..	..	1	..	..	..	..	1	7
Centros urbanos	3	3	..	..	..	..	..	..	..	..	..	..
Castelo Branco	145	82	37	..	4	1	1	2	..	..	..	18
Centros urbanos	3	3	..	..	..	..	..	..	..	..	..	..
Coimbra	276	210	44	1	..	..	1	..	..	1	..	19
Centros urbanos	3	3	..	..	..	..	..	..	..	..	..	..
Évora	56	47	2	1	2	1	..	..	..	1	..	2
Centros urbanos	5	5	..	..	..	..	..	..	..	..	..	..
Faro	229	192	16	1	1	1	3	1	..	..	..	14
Centros urbanos	12	10	..	..	..	..	2	..	..	..	..	..
Guarda	170	105	38	..	3	1	..	2	..	1	..	20
Centros urbanos	4	3	..	..	..	..	..	1	..	..	..	..
Leiria	400	271	87	1	4	..	2	4	..	1	1	29
Centros urbanos	9	5	1	..	..	..	1	1	..	..	..	1
Lisboa	405	282	64	..	7	5	6	7	..	..	..	34
Centros urbanos	48	44	..	..	..	1	..	..	..	..	..	3
Portalegre	47	37	3	..	2	1	..	1	..	..	..	3
Centros urbanos	3	2	..	..	..	..	..	..	..	..	..	1
Porto	624	488	37	3	22	2	17	12	..	..	1	42
Centros urbanos	58	49	..	..	..	..	6	1	..	..	..	2
Santarém	404	257	102	..	7	..	3	1	..	..	..	34
Centros urbanos	7	3	3	..	..	..	..	..	..	..	..	1
Setúbal	249	207	20	..	1	..	2	3	..	..	1	15
Centros urbanos	45	40	2	..	..	..	1	..	..	..	1	1
Viana do Castelo	146	121	16	..	3	..	..	3	..	..	..	3
Centros urbanos	..	..	..	..	..	..	..	..	..	..	..	..
Vila Real	136	89	29	..	1	..	2	2	..	..	..	13
Centros urbanos	4	..	2	..	..	..	1	..	..	..	..	1
Viseu	315	190	80	2	2	2	3	6	..	..	1	29
Centros urbanos	3	3	..	..	..	..	..	..	..	..	..	..
ILHAS ADJACENTES	197	131	41	..	3	..	1	2	..	..	..	19
Centros urbanos	19	18	..	..	..	..	1	..	..	..	..	..
AÇORES	71	32	18	..	2	..	..	2	..	..	..	17
Angra do Heroísmo	31	10	15	..	..	..	..	2	..	..	..	4
Centros urbanos	..	..	..	..	..	..	..	..	..	..	..	..
Horta	15	2	2	..	1	..	..	..	..	..	..	10
Centros urbanos	1	1	..	..	..	..	..	..	..	..	..	..
Ponta Delgada	25	20	1	..	1	..	..	..	..	..	..	3
Centros urbanos	9	9	..	..	..	..	..	..	..	..	..	..
MADEIRA — Funchal	126	99	23	..	1	..	1	..	..	..	..	2
Centros urbanos	9	8	..	..	..	..	1	..	..	..	..	..

Nota: Trimestralmente só são indicadas as obras que carecem de licença camarária para a sua execução, estando portanto excluídas as obras levadas a efeito pelos Serviços de Estado, Empresas ferroviárias e de particulares em zonas de jurisdição portuária, as quais estão isentas de licença camarária. (DL. 166/70 de 15/4 — Art.º 2, n.º 1). Igualmente estes dados não incluem a possível construção clandestina além de que há a considerar as «não respostas» aos inquéritos mensais dentro dos prazos, as quais só são consideradas posteriormente no apuramento anual, cujos resultados são publicados nas E.C.H. e que também contém os dados relativos às obras isentas de licenciamento camarário. Entende-se por centro urbano, segundo o conceito aplicado no Recenseamento da População de 1970, todas as sedes de distrito e os aglomerados populacionais com 10 000 ou mais habitantes. Com os resultados do Recenseamento da População de 1970 (estimativa a 20%), procedeu-se a uma actualização provisória da relação dos centros urbanos. — **Note:** *De remarquer que, trimestriellement on mentionne seulement les travaux dont l'exécution est permise par la mairie, n'y inclus les travaux exécutés par les Services de l'État, les Entreprises ferroviaires et privées dans les zones de juridiction portuaire, lesquels sont exempts du permis municipal. De même, ces données ne renferment pas une possible construction clandestine; d'ailleurs, il faut considérer les «pas de réponses» aux enquêtes mensuelles dans leurs délais, n'étant considérées que postérieurement, à l'apurement annuel. Les résultats sont publiés dans les E.C.H. contenant aussi les données en rapport aux travaux exempts du permis municipal. Nous désignons par centre urbain, selon la notion appliquée dans le Récensement de la Population de 1970, tous les centres de districts et les agglomérations de population ayant 10 000 habitants ou plus. D'accord avec les résultats obtenus avec le Récensement de la Population en 1970 (aperçu à 20%), on a actualisé, provisoirement, la liste des centres urbains.*

Ver retrospecto págs. 54/59.

2. — Ampliações executadas, segundo o destino, por distritos e centros urbanos

Agrandissements exécutés, selon les destinations, par districts et centres urbains

1.º trimestre — *1er trimestre* 1975

Distritos e Centros urbanos *Districts et Centres urbains*	Total *Total*	Habitação *Habitation*	Agricultura, silvicultura, caça e pesca *Agriculture, sylviculture, chasse et pêche*	Indústria extractiva *Industrie extractive*	Indústria transformadora *Industrie manufacturière*	Electricidade, gás e serviço de saneamento *Electricité, gaz et service d'assainissement*	Comércio, bancos, seguros e operações sobre imóveis *Commerce, banques, assurance et affaires immobilières*	Transporte, armazenagem e comunicações *Transport, magasinage et communications*	Administração pública (excepto para educação e saúde) *Administration publique (excepté pour l'éducation et santé)*	Educação *Éducation*	Saúde *Santé*	Outros fins *D'autres fins*
	NÚMERO											
1	2	3	4	5	6	7	8	9	10	11	12	13
CONTINENTE E ILHAS ADJACENTES	1 105	890	71	4	29	2	19	15	..	..	2	73
CONTINENTE	978	784	60	4	28	2	18	14	..	..	2	66
Centros urbanos	50	40	..	1	..	..	4	3	..	..	..	2
Aveiro	95	73	5	1	10	..	2	1	..	..	..	3
Centros urbanos	2	1	..	..	..	..	1	..	..	..	..	..
Beja	11	11	..	..	..	..	..	..	..	..	..	..
Centros urbanos	1	1	..	..	..	..	..	..	..	..	..	..
Braga	100	88	2	..	4	..	1	..	..	..	..	5
Centros urbanos	2	2	..	..	..	..	..	..	..	..	..	..
Bragança	25	24	1	..	..	..	..	..	..	..	..	..
Centros urbanos	1	1	..	..	..	..	..	..	..	..	..	..
Castelo Branco	53	43	5	..	2	..	..	1	..	..	..	2
Centros urbanos	4	3	..	..	..	..	..	1	..	..	..	..
Coimbra	37	31	1	..	..	1	1	..	..	..	1	2
Centros urbanos	2	2	..	..	..	..	..	..	..	..	..	..
Évora	14	12	..	..	1	1	..	..	..	..	..	..
Centros urbanos	..	..	..	..	..	..	..	..	..	..	..	..
Faro	41	36	2	..	..	..	1	1	..	..	..	1
Centros urbanos	4	3	..	..	..	..	1	..	..	..	..	..
Guarda	52	44	4	..	..	..	..	..	..	..	..	4
Centros urbanos	..	..	..	..	..	..	..	..	..	..	..	..
Leiria	40	26	3	..	2	..	1	1	..	..	..	7
Centros urbanos	..	..	..	..	..	..	..	..	..	..	..	..
Lisboa	54	42	1	..	..	..	1	3	..	..	..	7
Centros urbanos	7	4	..	..	..	..	..	2	..	..	..	1
Portalegre	32	27	2	..	..	..	1	..	..	..	..	2
Centros urbanos	3	3	..	..	..	..	..	..	..	..	..	..
Porto	170	130	9	2	5	..	6	5	..	..	1	12
Centros urbanos	11	9	..	1	..	..	..	..	..	..	..	1
Santarém	51	33	8	1	2	..	..	..	..	..	..	7
Centros urbanos	..	..	..	..	..	..	..	..	..	..	..	..
Setúbal	18	13	1	..	1	..	2	..	..	..	..	1
Centros urbanos	10	8	..	..	..	..	2	..	..	..	..	..
Viana do Castelo	39	33	2	..	..	..	2	..	..	..	..	2
Centros urbanos	2	2	..	..	..	..	..	..	..	..	..	..
Vila Real	48	37	6	..	1	..	..	1	..	..	..	3
Centros urbanos	1	1	..	..	..	..	..	..	..	..	..	..
Viseu	98	81	8	..	..	..	..	1	..	..	..	8
Centros urbanos	..	..	..	..	..	..	..	..	..	..	..	..
ILHAS ADJACENTES	127	106	11	..	1	..	1	1	..	..	..	7
Centros urbanos	4	3	..	..	..	..	..	..	..	..	..	1
AÇORES	31	25	2	..	1	..	..	..	..	..	..	3
Angra do Heroísmo	9	7	..	..	..	..	..	..	..	..	..	2
Centros urbanos	1	..	..	..	..	..	..	..	..	..	..	1
Horta	4	3	..	..	..	..	..	..	..	..	..	1
Centros urbanos	..	..	..	..	..	..	..	..	..	..	..	..
Ponta Delgada	18	15	2	..	1	..	..	..	..	..	..	..
Centros urbanos	2	2	..	..	..	..	..	..	..	..	..	..
MADEIRA — Funchal	96	81	9	..	..	..	1	1	..	..	..	4
Centros urbanos	1	1	..	..	..	..	..	..	..	..	..	..

Ver nota da página 50.
Ver retrospecto, págs. 60/65.

3. — Transformações executadas, segundo os destinos, por distritos e centros urbanos

Transformations exécutés, selon les destinations, par districts et centres urbains

1.º trimestre — *1er trimestre* 1975

Distritos e Centros urbanos *Districts et Centres urbains*	Total *Total*	Habitação *Habitation*	Agricultura, silvicultura, caça e pesca *Agriculture, sylviculture, chasse et pêche*	Indústria extractiva *Industrie extractive*	Indústria transformadora *Industrie manufacturière*	Electricidade, gás e serviço de saneamento *Electricité, gaz et service d'assainissement*	Comércio, bancos, seguros e operações sobre imóveis *Commerce, banques, assurance et affaires immobilières*	Transporte, armazenagem e comunicações *Transport, magasinage et communications*	Administração pública (excepto para educação e saúde) *Administration publique (excepté pour l'éducation et santé)*	Educação *Éducation*	Saúde *Santé*	Outros fins *D'autres fins*
	NÚMERO											
1	2	3	4	5	6	7	8	9	10	11	12	13
CONTINENTE E ILHAS ADJACENTES	294	229	18	..	6	2	16	5	..	2	..	16
CONTINENTE	284	225	17	..	5	2	16	4	..	1	..	14
Centros urbanos	18	10	..	..	..	..	6	1	..	..	..	1
Aveiro	16	13	2	..	..	..	..	..	..	..	..	1
Centros urbanos	..	..	..	..	..	..	..	..	..	..	..	..
Beja	6	5	..	..	..	..	1	..	..	..	..	..
Centros urbanos	..	..	..	..	..	..	..	..	..	..	..	..
Braga	14	14	..	..	..	..	..	..	..	..	..	..
Centros urbanos	1	1	..	..	..	..	..	..	..	..	..	..
Bragança	11	7	3	..	..	1	..	..	..	..	..	..
Centros urbanos	..	..	..	..	..	..	..	..	..	..	..	..
Castelo Branco	20	16	2	..	1	..	..	1	..	..	..	..
Centros urbanos	2	2	..	..	..	..	..	..	..	..	..	..
Coimbra	21	17	1	..	..	..	1	..	..	..	..	2
Centros urbanos	1	1	..	..	..	..	..	..	..	..	..	..
Évora	10	8	..	..	..	..	1	..	..	..	..	1
Centros urbanos	1	..	..	..	..	..	..	..	..	..	..	1
Faro	14	14	..	..	..	..	..	..	..	..	..	..
Centros urbanos	1	1	..	..	..	..	..	..	..	..	..	..
Guarda	22	17	1	..	..	..	..	..	..	..	..	4
Centros urbanos	1	1	..	..	..	..	..	..	..	..	..	..
Leiria	10	9	..	..	..	..	1	..	..	..	..	..
Centros urbanos	1	1	..	..	..	..	..	..	..	..	..	..
Lisboa	24	17	2	..	1	..	2	..	..	..	..	2
Centros urbanos	2	..	..	..	..	..	2	..	..	..	..	..
Portalegre	10	8	..	..	1	..	1	..	..	..	..	..
Centros urbanos	..	..	..	..	..	..	..	..	..	..	..	..
Porto	23	14	2	..	1	1	4	1	..	..	..	..
Centros urbanos	5	1	..	..	..	..	3	1	..	..	..	..
Santarém	19	14	1	..	..	..	2	2	..	..	..	..
Centros urbanos	..	..	..	..	..	..	..	..	..	..	..	..
Setúbal	7	5	..	..	1	..	1	..	..	..	..	..
Centros urbanos	2	1	..	..	..	..	1	..	..	..	..	..
Viana do Castelo	14	12	..	..	..	..	1	..	..	1	..	..
Centros urbanos	..	..	..	..	..	..	..	..	..	..	..	..
Vila Real	11	10	..	..	..	..	..	..	..	..	..	1
Centros urbanos	..	..	..	..	..	..	..	..	..	..	..	..
Viseu	32	25	3	..	..	..	1	..	..	..	..	3
Centros urbanos	1	1	..	..	..	..	..	..	..	..	..	..
ILHAS ADJACENTES	10	4	1	..	1	..	..	1	..	1	..	2
Centros urbanos	1	1	..	..	..	..	..	..	..	..	..	..
AÇORES	5	3	..	..	..	..	..	..	..	1	..	1
Angra do Heroísmo	3	3	..	..	..	..	..	..	..	..	..	..
Centros urbanos	..	..	..	..	..	..	..	..	..	..	..	..
Horta	1	..	..	..	..	..	..	..	..	..	..	1
Centros urbanos	..	..	..	..	..	..	..	..	..	..	..	..
Ponta Delgada	1	..	..	..	..	..	..	..	..	1	..	..
Centros urbanos	..	..	..	..	..	..	..	..	..	..	..	..
MADEIRA — Funchal	5	1	1	..	1	..	..	1	..	..	..	1
Centros urbanos	1	1	..	..	..	..	..	..	..	..	..	..

Ver nota da página 50.
Ver retrospecto, págs. 66/67.

4. — Restaurações executadas, segundo os destinos, por distritos e centros urbanos

Restaurations exécutés, selon les destinations, par districts et centres urbains

1.º trimestre — *1er trimestre* **1975**

Distritos e Centros urbanos *Districts et Centres urbains*	Total *Total*	Habitação *Habitation*	Agricultura, silvicultura, caça e pesca *Agriculture, sylviculture, chasse et pêche*	Indústria extractiva *Industrie extractive*	Indústria transformadora *Industrie manufacturière*	Electricidade, gás e serviço de saneamento *Electricité, gaz et service d'assainissement*	Comércio, bancos, seguros e operações sobre imóveis *Commerce, banques, assurance et affaires immobilières*	Transporte, armazenagem e comunicações *Transport, magasinage et communications*	Administração pública (excepto para educação e saúde) *Administration publique (excepté pour l'éducation et santé*	Educação *Éducation*	Saúde *Santé*	Outros fins *D'autres fins*
	NÚMERO											
1	2	3	4	5	6	7	8	9	10	11	12	13
CONTINENTE E ILHAS ADJACENTES	664	519	71	..	6	1	23	6	..	..	..	38
CONTINENTE	635	504	64	..	6	1	20	6	..	..	..	34
Centros urbanos	29	20	1	..	..	..	7	..	..	..	..	1
Aveiro	37	26	5	..	..	..	1	..	..	..	..	5
Centros urbanos	1	..	1	..	..	..	..	..	..	..	..	..
Beja	11	10	1	..	..	..	..	..	..	..	..	..
Centros urbanos	1	1	..	..	..	..	..	..	..	..	..	..
Braga	53	49	2	..	..	..	1	..	..	..	..	1
Centros urbanos	..	..	..	..	..	..	..	..	..	..	..	..
Bragança	44	43	..	..	..	..	..	1	..	..	..	..
Centros urbanos	..	..	..	..	..	..	..	..	..	..	..	..
Castelo Branco	51	38	7	..	..	..	2	..	..	..	..	4
Centros urbanos	5	4	..	..	..	..	1	..	..	..	..	..
Coimbra	40	34	2	..	1	..	..	..	..	..	..	3
Centros urbanos	..	..	..	..	..	..	..	..	..	..	..	..
Évora	9	6	1	..	..	..	2	..	..	..	..	..
Centros urbanos	2	1	..	..	..	..	1	..	..	..	..	..
Faro	14	14	..	..	..	..	..	..	..	..	..	..
Centros urbanos	..	..	..	..	..	..	..	..	..	..	..	..
Guarda	54	44	3	..	..	..	2	..	..	..	..	5
Centros urbanos	2	2	..	..	..	..	..	..	..	..	..	..
Leiria	30	16	6	..	..	..	1	2	..	..	..	5
Centros urbanos	1	1	..	..	..	..	..	..	..	..	..	..
Lisboa	25	12	4	..	1	1	2	1	..	..	..	4
Centros urbanos	2	2	..	..	..	..	..	..	..	..	..	..
Portalegre	12	10	1	..	1	..	..	..	..	..	..	..
Centros urbanos	..	..	..	..	..	..	..	..	..	..	..	..
Porto	55	48	1	..	1	..	2	1	..	..	..	2
Centros urbanos	7	6	..	..	..	..	..	..	..	..	..	1
Santarém	34	21	6	..	1	..	2	..	..	..	..	4
Centros urbanos	2	..	..	..	..	..	2	..	..	..	..	..
Setúbal	6	3	..	..	..	..	2	1	..	..	..	..
Centros urbanos	1	..	..	..	..	..	1	..	..	..	..	..
Viana do Castelo	33	29	4	..	..	..	..	..	..	..	..	..
Centros urbanos	1	1	..	..	..	..	..	..	..	..	..	..
Vila Real	43	31	11	..	..	..	1	..	..	..	..	..
Centros urbanos	2	1	..	..	..	..	1	..	..	..	..	..
Viseu	84	70	10	..	1	..	2	..	..	..	..	1
Centros urbanos	2	1	..	..	..	..	1	..	..	..	..	..
ILHAS ADJACENTES	29	15	7	..	..	..	3	..	..	..	..	4
Centros urbanos	4	1	1	..	..	..	2	..	..	..	..	..
AÇORES	8	5	..	..	..	..	1	..	..	..	..	2
Angra do Heroísmo	1	..	..	..	..	..	..	..	..	..	..	1
Centros urbanos	..	..	..	..	..	..	..	..	..	..	..	..
Horta	..	..	..	..	..	..	..	..	..	..	..	..
Centros urbanos	..	..	..	..	..	..	..	..	..	..	..	..
Ponta Delgada	7	5	..	..	..	..	1	..	..	..	..	1
Centros urbanos	..	..	..	..	..	..	..	..	..	..	..	..
MADEIRA — Funchal	21	10	7	..	..	..	2	..	..	..	..	2
Centros urbanos	4	1	1	..	..	..	2	..	..	..	..	..

Ver nota da página 50.
Ver retrospecto, págs. 68/69.

5. — Características dos edifícios concluídos segundo
Caractéristiques des immeubles terminés, selon les

1.º trimestre — *1er trimestre*

Distritos e centros urbanos *Districts et centres urbains*	Total — *Total*							Para habitação — *Pour l'habitation*						
	Total *Total*	Características — *Caractéristiques*					Custo *Coût*	Total	Características					Custo
		Pavimentos *Étages*	Superfície dos pavimentos *Surface des étages*	Fogos — *Logements*					Pavimentos	Superfície dos pavimentos	Fogos			
				Total *Total*	Superfície habitável *Surface habitable*	Divisões *Pièces*					Total	Superfície habitável	Divisões	
	n.º		m²	n.º	m²	n.º	1 000 Esc	n.º		m²	n.º	m²	n.º	1 000 Esc
1	2	3	4	5	6	7	8	9	10	11	12	13	14	15
CONTINENTE E ILHAS ADJACENTES	**4 642**	**8 066**	**1 052 358**	**6 682**	**408 564**	**30 462**	**2 464 577**	**3 373**	**6 530**	**739 535**	**6 641**	**405 910**	**30 279**	**1 911 325**
CONTINENTE	**4 445**	**7 767**	**1 025 583**	**6 501**	**398 430**	**29 669**	**2 363 968**	**3 242**	**6 311**	**722 418**	**6 460**	**395 777**	**29 486**	**1 857 437**
Centros urbanos	229	870	181 870	1 198	74 549	5 240	582 801	188	703	135 643	1 176	73 567	5 160	450 20[illegible]
Aveiro	**362**	**558**	**73 080**	**313**	**22 051**	**1 716**	**131 407**	**274**	**451**	**42 265**	**311**	**21 914**	**1 706**	**87 921**
Centros urbanos	9	24	2 794	11	916	66	5 718	8	23	1 794	11	916	66	4 518
Beja	**45**	**58**	**5 417**	**56**	**3 050**	**255**	**11 521**	**36**	**49**	**4 748**	**56**	**3 050**	**255**	**11 026**
Centros urbanos	2	5	594	7	382	33	2 240	2	5	594	7	382	33	2 210
Braga	**343**	**610**	**81 109**	**401**	**27 097**	**2 068**	**144 410**	**293**	**537**	**48 792**	**393**	**26 222**	**2 025**	**97 985**
Centros urbanos	11	42	7 780	45	3 289	209	20 410	9	34	5 500	45	3 289	209	15 260
Bragança	**93**	**145**	**11 150**	**72**	**4 531**	**357**	**13 030**	**61**	**109**	**8 443**	**72**	**4 531**	**357**	**11 648**
Centros urbanos	3	6	424	6	282	26	750	3	6	424	6	282	26	750
Castelo Branco	**145**	**231**	**18 175**	**110**	**6 960**	**528**	**26 407**	**82**	**151**	**13 024**	**110**	**6 960**	**528**	**21 436**
Centros urbanos	3	7	1 322	12	1 048	54	4 126	3	7	1 322	12	1 048	54	4 126
Coimbra	**276**	**409**	**41 323**	**306**	**20 167**	**1 535**	**88 456**	**210**	**338**	**35 947**	**306**	**20 167**	**1 535**	**83 826**
Centros urbanos	3	14	2 725	18	1 256	91	9 233	3	14	2 725	18	1 256	91	9 233
Évora	**56**	**78**	**9 636**	**69**	**4 473**	**356**	**19 641**	**47**	**68**	**7 005**	**69**	**4 473**	**356**	**13 344**
Centros urbanos	5	15	2 656	23	1 621	133	4 860	5	15	2 656	23	1 621	133	4 860
Faro	**229**	**368**	**49 760**	**352**	**25 458**	**1 660**	**151 525**	**192**	**322**	**41 920**	**352**	**25 458**	**1 660**	**124 684**
Centros urbanos	12	35	6 781	51	2 919	202	24 096	10	29	5 433	51	2 919	202	19 746
Guarda	**170**	**269**	**26 503**	**129**	**8 536**	**648**	**35 352**	**105**	**198**	**17 389**	**129**	**8 536**	**648**	**25 287**
Centros urbanos	4	7	2 938	9	728	40	5 545	3	6	1 258	9	723	40	2 545
Leiria	**400**	**577**	**62 797**	**339**	**21 400**	**1 724**	**94 949**	**271**	**432**	**40 871**	**339**	**21 400**	**1 724**	**73 964**
Centros urbanos	9	23	5 224	23	1 288	112	10 336	5	15	3 174	23	1 288	112	7 776
Lisboa	**405**	**1 025**	**187 597**	**1 450**	**83 309**	**5 770**	**637 639**	**282**	**866**	**149 906**	**1449**	**83 213**	**5 762**	**542 088**
Centros urbanos	48	278	69 557	477	30 184	2 033	263 960	43	258	57 583	477	30 184	2 033	218 812
Portalegre	**47**	**71**	**9 075**	**47**	**3 001**	**244**	**15 109**	**37**	**60**	**6 035**	**47**	**3 001**	**244**	**11 307**
Centros urbanos	3	3	410	2	140	10	710	2	2	200	2	140	10	580
Porto	**624**	**1 239**	**197 201**	**857**	**58 238**	**4 279**	**465 058**	**488**	**1 043**	**106 615**	**837**	**57 146**	**4 199**	**279 715**
Centros urbanos	58	184	39 306	161	10 776	686	114 236	46	147	17 687	148	10 181	642	52 613
Santarém	**404**	**532**	**57 873**	**346**	**22 719**	**1 719**	**84 299**	**257**	**372**	**39 389**	**346**	**22 719**	**1 719**	**71 705**
Centros urbanos	7	25	6 817	36	2 844	203	17 699	3	20	5 587	36	2 844	203	16 700
Setúbal	**249**	**665**	**106 699**	**1 176**	**56 969**	**4 346**	**316 263**	**207**	**607**	**97 572**	**1 167**	**56 582**	**4 310**	**298 727**
Centros urbanos	45	184	27 626	298	15 800	1 253	89 067	40	169	25 978	289	15 413	1 217	82 145
Viana do Castelo	**146**	**255**	**23 791**	**157**	**10 029**	**817**	**40 682**	**121**	**226**	**21 378**	**157**	**10 029**	**817**	**37 585**
Centros urbanos	..	..	..	..	..	..	..	..	..	..	..	..	..	..
Vila Real	**136**	**192**	**17 606**	**101**	**6 746**	**535**	**28 396**	**89**	**141**	**11 449**	**101**	**6 746**	**535**	**21 209**
Centros urbanos	4	5	1 188	..	..	..	1 465	..	..	..	..	..	..	..
Viseu	**315**	**485**	**46 791**	**220**	**13 696**	**1 112**	**59 824**	**190**	**341**	**29 670**	**219**	**13 630**	**1 106**	**43 980**
Centros urbanos	3	13	3 728	19	1 076	89	8 300	3	13	3 728	19	1 076	89	8 300
ILHAS ADJACENTES	**197**	**299**	**26 775**	**181**	**10 134**	**793**	**100 609**	**131**	**219**	**17 117**	**181**	**10 133**	**793**	**53 888**
Centros urbanos	10	51	11 300	35	2 176	173	58 983	18	43	4 093	35	2 176	173	15 547
AÇORES	**71**	**99**	**7 342**	**37**	**3 245**	**208**	**15 407**	**32**	**57**	**5 680**	**37**	**3 244**	**208**	**12 926**
Angra do Heroísmo	**31**	**40**	**2 431**	**11**	**1 064**	**68**	**3 749**	**10**	**19**	**2 049**	**11**	**1 064**	**68**	**3 456**
Centros urbanos	..	..	..	..	..	..	..	..	..	..	..	..	..	..
Horta	**15**	**17**	**824**	**2**	**146**	**10**	**1 158**	**2**	**2**	**223**	**2**	**146**	**10**	**748**
Centros urbanos	1	1	155	1	98	6	600	1	1	155	1	98	6	600
Ponta Delgada	**25**	**42**	**4 087**	**24**	**2 035**	**130**	**10 500**	**20**	**36**	**3 408**	**24**	**2 034**	**130**	**8 722**
Centros urbanos	9	19	1 656	10	849	60	4 467	9	19	1 656	10	849	60	4 467
MADEIRA — Funchal	**126**	**200**	**19 433**	**144**	**6 889**	**585**	**85 202**	**99**	**162**	**11 437**	**144**	**6 889**	**585**	**40 962**
Centros urbanos	9	31	9 489	24	1 229	107	53 916	8	23	2 282	24	1 229	107	10 480
1.º trimestre de 1974 — **CONTINENTE E ILHAS ADJACENTES**	**4 725**	**7 946**	**984 425**	**6 823**	**426 380**	**32 667**	**1 939 982**	**3 682**	**6 777**	**751 735**	**6 821**	**426 257**	**32 656**	**1 629 292**
Centros urbanos	404	1 299	228 435	1 701	107 696	7 843	659 399	358	1 220	197 966	1 701	107 696	7 843	610 558
CONTINENTE	**4 591**	**7 760**	**973 247**	**6 724**	**420 400**	**32 197**	**1 915 959**	**3 583**	**6 630**	**742 284**	**6 722**	**420 277**	**32 186**	**1 608 941**
Centros urbanos	392	1 276	225 428	1 689	106 625	7 769	650 859	348	1 199	195 806	1 689	106 625	7 769	604 438
AÇORES	**44**	**68**	**5 347**	**30**	**2 406**	**171**	**11 893**	**29**	**53**	**4 267**	**30**	**2 406**	**171**	**9 284**
Centros urbanos	11	21	2 807	11	921	66	8 140	9	19	1 900	11	921	66	5 720
MADEIRA	**90**	**118**	**5 831**	**69**	**3 574**	**299**	**12 130**	**70**	**94**	**5 184**	**69**	**3 574**	**299**	**11 067**
Centros urbanos	1	2	200	1	150	8	400	1	2	200	1	150	8	400

Ver nota da página 50.

os destinos por distritos e centros urbanos

destinations par distrits et centres urbains

1975

Para agricultura, silvicultura, caça e pesca *Pour l'agriculture, sylviculture chasse et pêche*							Para indústria extractiva *Pour l'industrie extractive*						
Total	Características					Custo	Total	Características					Custo
	Pavimentos	Superfície dos pavimentos	Fogos					Pavimentos	Superfície dos pavimentos	Fogos			
			Total	Superfície habitável	Divisões					Total	Superfície habitável	Divisões	
n.º		m²	n.º	m²	n.º	1 000 Esc	n.º		m²	n.º	m²	n.º	1 000 Esc
16	17	18	19	20	21	22	23	24	25	26	27	28	29
703	781	72 044	6	378	31	50 034	9	10	1 056	2	104	9	1 090
662	736	71 084	6	378	31	48 962	9	10	1 056	2	104	9	1 090
8	10	2 577	..	..	..	2 600	..	..	..	..	..	..	..
40	46	3 444	2	137	10	2 855	..	..	..	..	..	..	..
..	..	..	..	..	..	..	..	..	..	..	..	..	..
5	5	602	..	..	..	345	..	..	..	..	..	..	..
..	..	..	..	..	..	..	..	..	..	..	..	..	..
19	27	4 147	1	67	6	4 537	..	..	..	..	..	..	..
..	..	..	..	..	..	..	..	..	..	..	..	..	..
23	27	2 094	..	..	..	914	..	..	..	..	..	..	..
..	..	..	..	..	..	..	..	..	..	..	..	..	..
37	42	1 483	..	..	..	660	..	..	..	..	..	..	..
..	..	..	..	..	..	..	..	..	..	..	..	..	..
44	47	2 883	..	..	..	1 478	1	1	12	..	..	..	20
..	..	..	..	..	..	..	..	..	..	..	..	..	..
2	2	64	..	..	..	82	1	2	130	..	..	..	150
..	..	..	..	..	..	..	..	..	..	..	..	..	..
16	16	1 083	..	..	..	1 232	1	1	42	..	..	..	40
..	..	..	..	..	..	..	..	..	..	..	..	..	..
38	40	2 864	..	..	..	1 536	..	..	..	..	..	..	..
..	..	..	..	..	..	..	..	..	..	..	..	..	..
87	95	10 728	..	..	..	6 201	1	1	150	..	..	..	70
1	1	600	..	..	..	1 000	..	..	..	..	..	..	..
64	70	11 875	..	..	..	9 110	..	..	..	..	..	..	..
..	..	..	..	..	..	..	..	..	..	..	..	..	..
3	3	323	..	..	..	327	..	..	..	..	..	..	..
..	..	..	..	..	..	..	..	..	..	..	..	..	..
37	47	5 082	2	108	9	3 876	3	3	650	2	104	9	750
..	..	..	..	..	..	..	..	..	..	..	..	..	..
102	110	9 408	..	..	..	5 033	..	..	..	..	..	..	..
3	4	1 176	..	..	..	990	..	..	..	..	..	..	..
20	21	4 338	..	..	..	4 213	..	..	..	..	..	..	..
2	2	585	..	..	..	495	..	..	..	..	..	..	..
16	18	647	..	..	..	334	..	..	..	..	..	..	..
..	..	..	..	..	..	..	..	..	..	..	..	..	..
29	31	1 569	..	..	..	699	..	..	..	..	..	..	..
2	3	216	..	..	..	115	..	..	..	..	..	..	..
80	89	8 450	1	66	6	5 530	2	2	72	..	..	..	60
..	..	..	..	..	..	..	..	..	..	..	..	..	..
41	45	960	..	..	..	1 072	..	..	..	..	..	..	..
..	..	..	..	..	..	..	..	..	..	..	..	..	..
18	18	351	..	..	..	380	..	..	..	..	..	..	..
15	15	261	..	..	..	169	..	..	..	..	..	..	..
..	..	..	..	..	..	..	..	..	..	..	..	..	..
2	2	50	..	..	..	11	..	..	..	..	..	..	..
..	..	..	..	..	..	..	..	..	..	..	..	..	..
1	1	40	..	..	..	200	..	..	..	..	..	..	..
..	..	..	..	..	..	..	..	..	..	..	..	..	..
23	27	609	..	..	..	692	..	..	..	..	..	..	..
..	..	..	..	..	..	..	..	..	..	..	..	..	..
369	405	44 528	..	..	..	22 314	1	1	1 650	..	..	..	4 450
4	4	462	..	..	..	217	..	..	..	..	..	..	..
363	397	44 429	..	..	..	22 258	1	1	1 650	..	..	..	4 450
4	4	462	..	..	..	217	..	..	..	..	..	..	..
3	3	48	..	..	..	21	..	..	..	..	..	..	..
..	..	..	..	..	..	..	..	..	..	..	..	..	..
3	5	51	..	..	..	35	..	..	..	..	..	..	..
..	..	..	..	..	..	..	..	..	..	..	..	..	..

1.º trimestre — *1er trimestre*

Distritos e centros urbanos	Para indústria transformadora *Pour l'industrie manufacturière*							Para electricidade, gás e serviço de saneamento *Pour l'électricité, gaz et service d'assainissement*						
	Total	Características					Custo	Total	Características					Custo
		Pavimentos	Superfície dos pavimentos	Fogos					Pavimentos	Superfície dos pavimentos	Fogos			
				Total	Superfície habitável	Divisões					Total	Superfície habitável	Divisões	
	n.º		m²	n.º	m²	n.º	1 000 Esc	n.º		m²	n.º	m²	n.º	1 000 Esc
1	2	3	4	5	6	7	8	9	10	11	12	13	14	15
CONTINENTE E ILHAS ADJACENTES	87	129	129 027	1	48	4	221 590	18	22	2 468	1	148	7	8 456
CONTINENTE	84	126	128 780	1	48	4	221 429	18	22	2 468	1	148	7	8 456
Centros urbanos	6	13	23 360	..	..	..	53 731	1	1	15	..	..	..	113
Aveiro	16	22	22 680	..	..	..	28 921	1	2	180	..	..	..	800
Centros urbanos	1	1	1 000	..	..	..	1 200	..	..	..	..	..	..	..
Beja	..	..	..	..	..	..	..	..	..	..	..	..	..	..
Centros urbanos	..	..	..	..	..	..	..	..	..	..	..	..	..	..
Braga	9	15	15 862	..	..	..	24 552	2	3	268	1	148	7	580
Centros urbanos	1	2	1 200	..	..	..	2 000	..	..	..	..	..	..	..
Bragança	..	..	..	..	..	..	..	1	1	99	..	..	..	100
Centros urbanos	..	..	..	..	..	..	..	..	..	..	..	..	..	..
Castelo Branco	4	12	2 661	..	..	..	3 500	1	1	6	..	..	..	7
Centros urbanos	..	..	..	..	..	..	..	..	..	..	..	..	..	..
Coimbra	..	..	..	..	..	..	..	..	..	..	..	..	..	..
Centros urbanos	..	..	..	..	..	..	..	..	..	..	..	..	..	..
Évora	2	2	820	..	..	..	815	1	1	8	..	..	..	10
Centros urbanos	..	..	..	..	..	..	..	..	..	..	..	..	..	..
Faro	1	1	250	..	..	..	250	1	2	940	..	..	..	5 500
Centros urbanos	..	..	..	..	..	..	..	..	..	..	..	..	..	..
Guarda	3	3	2 690	..	..	..	4 140	1	2	180	..	..	..	152
Centros urbanos	..	..	..	..	..	..	..	..	..	..	..	..	..	..
Leiria	4	5	5 682	..	..	..	7 250	..	..	..	..	..	..	..
Centros urbanos	..	..	..	..	..	..	..	..	..	..	..	..	..	..
Lisboa	7	16	13 013	..	..	..	40 033	5	5	105	..	..	..	797
Centros urbanos	1	5	7 500	..	..	..	20 000	1	1	15	..	..	..	113
Portalegre	2	3	1 655	..	..	..	2 550	1	1	36	..	..	..	80
Centros urbanos	..	..	..	..	..	..	..	..	..	..	..	..	..	..
Porto	22	32	54 214	1	48	4	99 366	2	2	126	..	..	..	280
Centros urbanos	3	5	13 660	..	..	..	30 534	..	..	..	..	..	..	..
Santarém	7	8	6 564	..	..	..	5 379	..	..	..	..	..	..	..
Centros urbanos	..	..	..	..	..	..	..	..	..	..	..	..	..	..
Setúbal	1	1	34	..	..	..	42	..	..	..	..	..	..	..
Centros urbanos	..	..	..	..	..	..	..	..	..	..	..	..	..	..
Viana do Castelo	3	3	1 024	..	..	..	1 611	..	..	..	..	..	..	..
Centros urbanos	..	..	..	..	..	..	..	..	..	..	..	..	..	..
Vila Real	1	1	636	..	..	..	2 000	..	..	..	..	..	..	..
Centros urbanos	..	..	..	..	..	..	..	..	..	..	..	..	..	..
Viseu	2	2	995	..	..	..	1 020	2	2	520	..	..	..	150
Centros urbanos	..	..	..	..	..	..	..	..	..	..	..	..	..	..
ILHAS ADJACENTES	3	3	247	..	..	..	161	..	..	..	..	..	..	..
Centros urbanos	..	..	..	..	..	..	..	..	..	..	..	..	..	..
AÇORES	2	2	73	..	..	..	61	..	..	..	..	..	..	..
Angra do Heroísmo	..	..	..	..	..	..	..	..	..	..	..	..	..	..
Centros urbanos	..	..	..	..	..	..	..	..	..	..	..	..	..	..
Horta	1	1	13	..	..	..	12	..	..	..	..	..	..	..
Centros urbanos	..	..	..	..	..	..	..	..	..	..	..	..	..	..
Ponta Delgada	1	1	60	..	..	..	49	..	..	..	..	..	..	..
Centros urbanos	..	..	..	..	..	..	..	..	..	..	..	..	..	..
MADEIRA — Funchal	1	1	174	..	..	..	100	..	..	..	..	..	..	..
Centros urbanos	..	..	..	..	..	..	..	..	..	..	..	..	..	..
1.º trimestre de 1974 — CONTINENTE E ILHAS ADJACENTES	74	96	109 196	..	..	..	194 493	4	6	697	..	..	..	546
Centros urbanos	10	14	13 046	..	..	..	22 842	1	1	23	..	..	..	77
CONTINENTE	72	94	108 568	..	..	..	192 478	4	6	697	..	..	..	546
Centros urbanos	9	13	12 426	..	..	..	20 842	1	1	23	..	..	..	77
AÇORES	1	1	620	..	..	..	2 000	..	..	..	..	..	..	..
Centros urbanos	1	1	620	..	..	..	2 000	..	..	..	..	..	..	..
MADEIRA	1	1	8	..	..	..	15	..	..	..	..	..	..	..
Centros urbanos	..	..	..	..	..	..	..	..	..	..	..	..	..	..

Ver nota da página 50.

1975

Para comércio, bancos, seguros e operações sobre imóveis *Pour le commerce, banques, assurance et affaires immobilières*							Transporte, armazenagem e comunicações *Transport, magasinage et communications*						
Total	Características					Custo	Total	Características					Custo
	Pavimentos	Superfície dos pavimentos	Fogos					Pavimentos	Superfície dos pavimentos	Fogos			
			Total	Superfície habitável	Divisões					Total	Superfície habitável	Divisões	
n.º		m²	n.º	m²	n.º	1 000 Esc	n.º		m²	n.º	m²	n.º	1 000 Esc
16	17	18	19	20	21	22	23	24	25	26	27	28	29
44	115	31 260	23	1 137	87	114 065	48	64	36 632	1	96	8	64 233
43	107	24 053	23	1 137	87	70 629	46	62	36 590	1	96	8	64 210
12	48	9 754	22	982	80	37 840	3	6	5 058	..	..	..	8 299
1	2	400	..	..	..	1000	1	1	225	..	..	..	150
..	..	..	..	..	..	..	..	..	..	..	..	..	..
1	1	22	..	..	..	105	..	..	..	..	..	..	..
..	..	..	..	..	..	..	..	..	..	..	..	..	..
1	6	1 080	..	..	..	3 150	1	1	8 160	..	..	..	10 000
1	6	1 080	..	..	..	3 150	..	..	..	..	..	..	..
..	..	..	..	..	..	..	..	..	..	..	..	..	..
..	..	..	..	..	..	..	..	..	..	..	..	..	..
1	2	240	..	..	..	447	2	2	240	..	..	..	100
..	..	..	..	..	..	..	..	..	..	..	..	..	..
1	1	900	..	..	..	900	..	..	..	..	..	..	..
..	..	..	..	..	..	..	..	..	..	..	..	..	..
..	..	..	..	..	..	..	..	..	..	..	..	..	..
..	..	..	..	..	..	..	..	..	..	..	..	..	..
3	7	1 373	..	..	..	4 370	1	1	54	..	..	..	30
2	6	1 348	..	..	..	4 350	..	..	..	..	..	..	..
..	..	..	..	..	..	..	2	2	1 700	..	..	..	3 003
..	..	..	..	..	..	..	1	1	1 680	..	..	..	3 000
2	4	407	..	..	..	270	4	8	2 378	..	..	..	1 980
1	3	72	..	..	..	140	1	3	1 178	..	..	..	1 300
6	12	3 773	..	..	..	13 900	7	10	2 625	1	96	8	5 218
..	..	..	..	..	..	..	..	..	..	..	..	..	..
..	..	..	..	..	..	..	1	1	700	..	..	..	550
..	..	..	..	..	..	..	..	..	..	..	..	..	..
17	50	12 484	14	750	51	39 468	12	16	15 224	..	..	..	35 886
6	28	5 539	13	595	44	26 700	1	2	2 200	..	..	..	3 999
3	5	521	..	..	..	955	1	2	106	..	..	..	50
..	..	..	..	..	..	..	..	..	..	..	..	..	..
2	7	1 177	9	387	36	3 850	3	6	1 881	..	..	..	3 126
1	4	875	9	387	36	2350	..	..	..	..	..	..	..
..	..	..	..	..	..	..	3	4	631	..	..	..	970
..	..	..	..	..	..	..	..	..	..	..	..	..	..
2	3	1 254	..	..	..	1 750	2	2	1 700	..	..	..	2 200
1	1	840	..	..	..	1 150	..	..	..	..	..	..	..
3	7	422	..	..	..	464	6	6	966	..	..	..	947
..	..	..	..	..	..	..	..	..	..	..	..	..	..
1	8	7 207	..	..	..	43 436	2	2	42	..	..	..	23
1	8	7 207	..	..	..	43 436	..	..	..	..	..	..	..
							2	2	42	..	..	..	23
..	..	..	..	..	..	..	2	2	42	..	..	..	23
..	..	..	..	..	..	..	..	..	..	..	..	..	..
..	..	..	..	..	..	..	..	..	..	..	..	..	..
..	..	..	..	..	..	..	..	..	..	..	..	..	..
..	..	..	..	..	..	..	..	..	..	..	..	..	..
..	..	..	..	..	..	..	..	..	..	..	..	..	..
..	..	..	..	..	..	..	..	..	..	..	..	..	..
1	8	7 207	..	..	..	43 436	..	..	..	..	..	..	..
1	8	7 207	..	..	..	43 436	..	..	..	..	..	..	..
31	62	10 950	1	60	6	21 363	63	71	36 665	..	..	..	35 285
6	23	4 713	..	..	..	9 650	9	11	8 692	..	..	..	8 656
30	60	10 730	1	60	6	20 663	61	69	36 412	..	..	..	34 839
6	23	4 713	..	..	..	9 650	8	10	8 465	..	..	..	8 236
..	..	..	..	..	..	..	2	2	253	..	..	..	446
..	..	..	..	..	..	..	1	1	227	..	..	..	420
1	2	220	..	..	..	700	..	..	..	..	..	..	..
..	..	..	..	..	..	..	..	..	..	..	..	..	..

1.º trimestre — *1er trimestre*

Distritos e centros urbanos	Para administração pública (excepto para educação e saúde) *Pour l'administration publique (excepté pour l'éducation et santé)*							Para educação *Pour l'éducation*						
	Total	Características					Custo	Total	Características					Custo
		Pavimentos	Superfície dos pavimentos	Fogos					Pavimentos	Superfície dos pavimentos	Fogos			
				Total	Superfície habitável	Divisões					Total	Superfície habitável	Divisões	
	n.º		m²	n.º	m²	n.º	1 000 Esc	n.º		m²	n.º	m²	n.º	1 000 Esc
1	2	3	4	5	6	7	8	9	10	11	12	13	14	15
CONTINENTE E ILHAS ADJACENTES	..	..	..	..	..	..	..	4	6	2 360	..	..	..	6 927
CONTINENTE	..	..	..	..	..	..	..	4	6	2 360	..	..	..	6 927
Centros urbanos	..	..	..	..	..	..	..	..	..	..	..	..	..	..
Aveiro	..	..	..	..	..	..	..	..	..	..	..	..	..	..
Centros urbanos	..	..	..	..	..	..	..	..	..	..	..	..	..	..
Beja	..	..	..	..	..	..	..	..	..	..	..	..	..	..
Centros urbanos	..	..	..	..	..	..	..	..	..	..	..	..	..	..
Braga	..	..	..	..	..	..	..	..	..	..	..	..	..	..
Centros urbanos	..	..	..	..	..	..	..	..	..	..	..	..	..	..
Bragança	..	..	..	..	..	..	..	..	..	..	..	..	..	..
Centros urbanos	..	..	..	..	..	..	..	..	..	..	..	..	..	..
Castelo Branco	..	..	..	..	..	..	..	..	..	..	..	..	..	..
Centros urbanos	..	..	..	..	..	..	..	..	..	..	..	..	..	..
Coimbra	..	..	..	..	..	..	..	1	1	33	..	..	..	90
Centros urbanos	..	..	..	..	..	..	..	..	..	..	..	..	..	..
Évora	..	..	..	..	..	..	..	1	1	1 517	..	..	..	5 187
Centros urbanos	..	..	..	..	..	..	..	..	..	..	..	..	..	..
Faro	..	..	..	..	..	..	..	..	..	..	..	..	..	..
Centros urbanos	..	..	..	..	..	..	..	..	..	..	..	..	..	..
Guarda	..	..	..	..	..	..	..	1	3	660	..	..	..	700
Centros urbanos	..	..	..	..	..	..	..	..	..	..	..	..	..	..
Leiria	..	..	..	..	..	..	..	1	1	150	..	..	..	950
Centros urbanos	..	..	..	..	..	..	..	..	..	..	..	..	..	..
Lisboa	..	..	..	..	..	..	..	..	..	..	..	..	..	..
Centros urbanos	..	..	..	..	..	..	..	..	..	..	..	..	..	..
Portalegre	..	..	..	..	..	..	..	..	..	..	..	..	..	..
Centros urbanos	..	..	..	..	..	..	..	..	..	..	..	..	..	..
Porto	..	..	..	..	..	..	..	..	..	..	..	..	..	..
Centros urbanos	..	..	..	..	..	..	..	..	..	..	..	..	..	..
Santarém	..	..	..	..	..	..	..	..	..	..	..	..	..	..
Centros urbanos	..	..	..	..	..	..	..	..	..	..	..	..	..	..
Setúbal	..	..	..	..	..	..	..	..	..	..	..	..	..	..
Centros urbanos	..	..	..	..	..	..	..	..	..	..	..	..	..	..
Viana do Castelo	..	..	..	..	..	..	..	..	..	..	..	..	..	..
Centros urbanos	..	..	..	..	..	..	..	..	..	..	..	..	..	..
Vila Real	..	..	..	..	..	..	..	..	..	..	..	..	..	..
Centros urbanos	..	..	..	..	..	..	..	..	..	..	..	..	..	..
Viseu	..	..	..	..	..	..	..	..	..	..	..	..	..	..
Centros urbanos	..	..	..	..	..	..	..	..	..	..	..	..	..	..
ILHAS ADJACENTES	..	..	..	..	..	..	..	..	..	..	..	..	..	..
Centros urbanos	..	..	..	..	..	..	..	..	..	..	..	..	..	..
AÇORES	..	..	..	..	..	..	..	..	..	..	..	..	..	..
Angra do Heroísmo	..	..	..	..	..	..	..	..	..	..	..	..	..	..
Centros urbanos	..	..	..	..	..	..	..	..	..	..	..	..	..	..
Horta	..	..	..	..	..	..	..	..	..	..	..	..	..	..
Centros urbanos	..	..	..	..	..	..	..	..	..	..	..	..	..	..
Ponta Delgada	..	..	..	..	..	..	..	..	..	..	..	..	..	..
Centros urbanos	..	..	..	..	..	..	..	..	..	..	..	..	..	..
MADEIRA — Funchal	..	..	..	..	..	..	..	..	..	..	..	..	..	..
Centros urbanos	..	..	..	..	..	..	..	..	..	..	..	..	..	..
1.º trimestre de 1974 — **CONTINENTE E ILHAS ADJACENTES**	1	4	590	..	..	..	2 300	(a) 4	6	1 674	..	..	..	5 393
Centros urbanos	1	4	590	..	..	..	2 300	..	..	..	..	..	..	..
CONTINENTE	1	4	590	..	..	..	2 300	(a) 4	6	1 674	..	..	..	5 393
Centros urbanos	1	4	590	..	..	..	2 300	..	..	..	..	..	..	..
AÇORES	..	..	..	..	..	..	..	..	..	..	..	..	..	..
Centros urbanos	..	..	..	..	..	..	..	..	..	..	..	..	..	..
MADEIRA	..	..	..	..	..	..	..	..	..	..	..	..	..	..
Centros urbanos	..	..	..	..	..	..	..	..	..	..	..	..	..	..

Ver nota da página 50. (a) Inclui «Educação e Saúde» — *Y compris «Education et Santé»*. (b) Ver nota (a) — *Voir note (a)*.

1975

Para saúde — *Pour la santé*							Para outros fins — *Pour d'autres fins*						
Total	Características					Custo	Total	Características					Custo
	Pavimentos	Superfície dos pavimentos	Fogos					Pavimentos	Superfície dos pavimentos	Fogos			
			Total	Superfície habitável	Divisões					Total	Superfície habitável	Divisões	
n.º		m²	n.º	m²	n.º	1 000 Esc	n.º		m²	n.º	m²	n.º	1 000 Esc
16	17	18	19	20	21	22	23	24	25	26	27	28	29
8	18	2 328	..	..	..	10 620	348	391	35 648	7	743	37	76 237
8	18	2 328	..	..	..	10 620	329	369	34 446	7	742	37	74 208
1	8	168	..	..	..	4 000	10	21	5 295	..	..	..	20 011
2	4	1 718	..	..	..	5 974	27	30	2 168	..	..	..	3 786
..	..	..	..	..	..	..	..	..	..	..	..	..	..
..	..	..	..	..	..	..	3	3	45	..	..	..	45
..	..	..	..	..	..	..	..	..	..	..	..	..	..
1	1	72	..	..	..	100	17	20	2 728	6	660	30	3 506
..	..	..	..	..	..	..	..	..	..	..	..	..	..
1	1	200	..	..	..	200	7	7	314	..	..	..	168
..	..	..	..	..	..	..	..	..	..	..	..	..	..
..	..	..	..	..	..	..	18	21	521	..	..	..	257
..	..	..	..	..	..	..	..	..	..	..	..	..	..
..	..	..	..	..	..	..	19	21	1 548	..	..	..	2 142
..	..	..	..	..	..	..	..	..	..	..	..	..	..
..	..	..	..	..	..	..	2	2	92	..	..	..	53
..	..	..	..	..	..	..	..	..	..	..	..	..	..
..	..	..	..	..	..	..	14	18	4 098	..	..	..	15 419
..	..	..	..	..	..	..	..	..	..	..	..	..	..
..	..	..	..	..	..	..	20	21	1 020	..	..	..	534
..	..	..	..	..	..	..	..	..	..	..	..	..	..
1	2	108	..	..	..	220	29	29	2 323	..	..	..	4 044
..	..	..	..	..	..	..	1	1	200	..	..	..	120
..	..	..	..	..	..	..	34	46	6 300	..	..	..	26 493
..	..	..	..	..	..	..	3	14	4 459	..	..	..	25 035
..	..	..	..	..	..	..	3	3	326	..	..	..	295
..	..	..	..	..	..	..	1	1	210	..	..	..	130
1	1	56	..	..	..	121	42	45	2 750	1	82	7	5 596
..	..	..	..	..	..	..	2	2	220	..	..	..	440
..	..	..	..	..	..	..	34	35	1 885	..	..	..	1 177
..	..	..	..	..	..	..	1	1	54	..	..	..	9
1	8	168	..	..	..	4 000	15	15	1 529	..	..	..	2 305
1	8	168	..	..	..	4 000	1	1	20	..	..	..	77
..	..	..	..	..	..	..	3	4	111	..	..	..	182
..	..	..	..	..	..	..	..	..	..	..	..	..	..
..	..	..	..	..	..	..	13	14	998	..	..	..	538
..	..	..	..	..	..	..	1	1	132	..	..	..	200
1	1	6	..	..	..	5	29	35	5 690	..	..	..	7 668
..	..	..	..	..	..	..	..	..	..	..	..	..	..
..	..	..	..	..	..	..	19	22	1 202	..	1	..	2 029
..	..	..	..	..	..	..	..	..	..	..	..	..	..
..	..	..	..	..	..	..	17	20	1 196	..	1	..	2 017
..	..	..	..	..	..	..	4	4	79	..	..	..	101
..	..	..	..	..	..	..	..	..	..	..	..	..	..
..	..	..	..	..	..	..	10	12	538	..	..	..	387
..	..	..	..	..	..	..	..	..	..	..	..	..	..
..	..	..	..	..	..	..	3	4	579	..	1	..	1 529
..	..	..	..	..	..	..	..	..	..	..	..	..	..
..	..	..	..	..	..	..	2	2	6	..	..	..	12
..	..	..	..	..	..	..	..	..	..	..	..	..	..
(b)	(b)	(b)	(b)	(b)	(b)	(b)	496	518	26 740	1	63	5	24 546
..	..	..	..	..	..	..	15	22	2 943	..	..	..	5 099
..	..	..	..	..	..	..	472	493	26 213	1	63	5	24 091
..	..	..	..	..	..	..	15	22	2 943	..	..	..	5 099
..	..	..	..	..	..	..	9	9	159	..	..	..	142
..	..	..	..	..	..	..	..	..	..	..	..	..	..
..	..	..	..	..	..	..	15	16	368	..	..	..	313
..	..	..	..	..	..	..	..	..	..	..	..	..	..

6. — Características das ampliações executadas segundo
Caractéristiques des agrandissements exécutés, selon les

1.º trimestre — *1er trimestre*

Distritos e centros urbanos *Districts et centres urbains*	Total — *Total*: Total *Total*	Características — *Caractéristiques*: Pavimentos *Étages*	Superfície dos pavimentos *Surface des étages*	Fogos — *Logements*: Total *Total*	Superfície habitável *Surface habitable*	Divisões *Pièces*	Custo *Coût*	Para habitação — *Pour l'habitation*: Total	Características: Pavimentos	Superfície dos pavimentos	Fogos: Total	Superfície habitável	Divisões	Custo
	n.º		m²	n.º	m²	n.º	1 000 Esc	n.º		m²	n.º	m²	n.º	1 000 Esc
1	2	3	4	5	6	7	8	9	10	11	12	13	14	15
CONTINENTE E ILHAS ADJACENTES	**1 105**	**715**	**104 446**	**537**	**35 067**	**3 033**	**180 213**	**890**	**586**	**53 077**	**536**	**34 882**	**3 020**	**104 651**
CONTINENTE	**978**	**683**	**100 963**	**506**	**32 831**	**2 818**	**170 670**	**784**	**557**	**50 020**	**505**	**32 646**	**2 805**	**95 713**
Centros urbanos	50	52	8 934	33	2 336	183	29 410	38	42	3 568	33	2 336	183	11 448
Aveiro	**95**	**75**	**9 150**	**48**	**2 950**	**288**	**18 531**	**73**	**53**	**4 719**	**47**	**2 924**	**286**	**10 131**
Centros urbanos	2	3	668	2	140	10	1 230	1	1	238	2	140	10	750
Beja	**11**	**7**	**591**	**6**	**401**	**34**	**1 113**	**11**	**7**	**591**	**6**	**401**	**34**	**1 113**
Centros urbanos	1	1	70	1	50	5	100	1	1	70	1	50	5	100
Braga	**100**	**76**	**8 588**	**60**	**4 109**	**347**	**15 863**	**88**	**69**	**6 033**	**60**	**4 101**	**346**	**10 574**
Centros urbanos	2	2	140	2	100	8	470	2	2	140	2	100	8	470
Bragança	**25**	**16**	**1 296**	**14**	**891**	**81**	**1 466**	**24**	**16**	**1 266**	**14**	**891**	**81**	**1 436**
Centros urbanos	1	1	112	1	79	7	90	1	1	112	1	79	7	90
Castelo Branco	**53**	**25**	**2 791**	**21**	**1 362**	**116**	**3 480**	**43**	**22**	**1 958**	**21**	**1 362**	**116**	**2 632**
Centros urbanos	4	5	896	3	154	15	1 060	2	4	253	3	154	15	360
Coimbra	**37**	**25**	**2 055**	**19**	**1 205**	**103**	**3 538**	**31**	**23**	**1 870**	**19**	**1 205**	**103**	**3 338**
Centros urbanos	2	3	151	1	88	7	940	2	3	151	1	88	7	940
Évora	**14**	**8**	**771**	**6**	**373**	**33**	**1 247**	**12**	**7**	**592**	**6**	**373**	**33**	**947**
Centros urbanos	..	..	..	..	..	..	..	..	..	..	..	..	..	..
Faro	**41**	**33**	**3 092**	**29**	**1 903**	**192**	**7 527**	**36**	**29**	**2 807**	**29**	**1 861**	**191**	**7 060**
Centros urbanos	4	2	230	2	130	12	697	3	2	209	2	130	12	640
Guarda	**52**	**28**	**3 425**	**24**	**1 525**	**136**	**7 453**	**44**	**24**	**2 227**	**24**	**1 525**	**136**	**2 984**
Centros urbanos	..	..	..	..	..	..	..	..	..	..	..	..	..	..
Leiria	**40**	**34**	**23 788**	**17**	**1 064**	**85**	**22 304**	**26**	**20**	**1 799**	**17**	**1 064**	**85**	**3 322**
Centros urbanos	..	..	..	..	..	..	..	..	..	..	..	..	..	..
Lisboa	**54**	**44**	**5 175**	**42**	**2 544**	**202**	**15 162**	**42**	**39**	**3 998**	**42**	**2 544**	**202**	**12 462**
Centros urbanos	7	6	1 154	2	197	18	3 407	4	3	374	2	197	18	1 320
Portalegre	**32**	**20**	**2 029**	**16**	**1 176**	**96**	**2 894**	**27**	**19**	**1 690**	**16**	**1 164**	**95**	**2 604**
Centros urbanos	3	3	274	2	186	13	625	3	3	274	2	186	13	625
Porto	**170**	**141**	**18 444**	**94**	**5 898**	**483**	**33 483**	**130**	**104**	**9 304**	**94**	**5 875**	**481**	**19 236**
Centros urbanos	11	13	1 408	7	576	40	4 000	9	11	843	7	576	40	3 305
Santarém	**51**	**23**	**4 991**	**13**	**997**	**85**	**4 627**	**33**	**14**	**1 507**	**13**	**997**	**85**	**2 306**
Centros urbanos	..	..	..	..	..	..	..	..	..	..	..	..	..	..
Setúbal	**18**	**16**	**4 060**	**11**	**753**	**55**	**17 292**	**13**	**13**	**1 091**	**11**	**753**	**55**	**3 331**
Centros urbanos	10	10	3 566	7	428	30	15 941	7	8	639	7	428	30	1 998
Viana do Castelo	**39**	**41**	**3 455**	**29**	**2 156**	**170**	**5 027**	**33**	**38**	**3 200**	**29**	**2 096**	**165**	**4 633**
Centros urbanos	2	2	209	2	168	14	550	2	2	209	2	168	14	550
Vila Real	**48**	**25**	**2 600**	**16**	**1 121**	**97**	**3 870**	**37**	**19**	**1 696**	**16**	**1 121**	**97**	**2 436**
Centros urbanos	1	1	56	1	40	4	300	1	1	56	1	40	4	300
Viseu	**98**	**46**	**4 662**	**41**	**2 403**	**215**	**5 793**	**81**	**41**	**3 672**	**41**	**2 389**	**214**	**5 168**
Centros urbanos	..	..	..	..	..	..	..	..	..	..	..	..	..	..
ILHAS	**127**	**32**	**3 483**	**31**	**2 236**	**215**	**9 543**	**106**	**29**	**3 057**	**31**	**2 236**	**215**	**8 938**
Centros urbanos	4	1	137	1	38	3	615	2	1	59	1	38	3	400
AÇORES	**31**	**7**	**862**	**5**	**579**	**51**	**2 067**	**25**	**6**	**737**	**5**	**579**	**51**	**1 806**
Angra do Heroísmo	**9**	**1**	**298**	..	**169**	**14**	**1 132**	**7**	**1**	**224**	..	**169**	**14**	**922**
Centros urbanos	1	..	70	..	..	..	200	..	..	..	..	..	..	..
Horta	**4**	**1**	**121**	..	**70**	**7**	**163**	**3**	**1**	**111**	..	**70**	**7**	**155**
Centros urbanos	..	..	..	..	..	..	..	..	..	..	..	..	..	..
Ponta Delgada	**18**	**5**	**443**	**5**	**340**	**30**	**772**	**15**	**4**	**402**	**5**	**340**	**30**	**729**
Centros urbanos	2	..	25	..	14	1	65	1	..	17	..	14	1	50
MADEIRA — Funchal	**96**	**25**	**2 621**	**26**	**1 657**	**164**	**7 476**	**81**	**23**	**2 320**	**26**	**1 657**	**164**	**7 132**
Centros urbanos	1	1	42	1	24	2	350	1	1	42	1	24	2	350
1.º trimestre de 1974 — **CONTINENTE E ILHAS ADJACENTES**	**653**	**794**	**79 409**	**418**	**23 015**	**1 957**	**127 510**	**509**	**611**	**34 461**	**418**	**23 015**	**1 957**	**45 044**
Centros urbanos	57	97	15 839	39	2 829	209	41 945	38	58	4 633	39	2 829	209	7 930
CONTINENTE	**584**	**715**	**76 606**	**391**	**21 423**	**1 826**	**122 183**	**453**	**546**	**32 354**	**391**	**21 423**	**1 826**	**41 746**
Centros urbanos	50	86	14 792	34	2 453	187	39 960	33	50	4 118	34	2 453	187	7 245
AÇORES	**20**	**25**	**1 279**	**9**	**596**	**41**	**1 987**	**14**	**18**	**855**	**9**	**596**	**41**	**1 186**
Centros urbanos	6	10	867	5	376	22	1 385	5	8	515	5	376	22	685
MADEIRA	**49**	**54**	**1 524**	**18**	**996**	**90**	**3 340**	**42**	**47**	**1 252**	**18**	**996**	**90**	**2 712**
Centros urbanos	1	1	180	..	..	..	600	..	..	..	..	..	..	..

Ver nota da página 50.

os destinos por distritos e centros urbanos
destinations, par districts et centres urbains

1975

Para agricultura, silvicultura, caça e pesca — *Pour l'agriculture, sylviculture, chasse e pêche*							Para indústria extractiva — *Pour l'industrie extractive*						
Total	Características					Custo	Total	Características					Custo
	Pavimentos	Superfície dos pavimentos	Fogos					Pavimentos	Superfície dos pavimentos	Fogos			
			Total	Superfície habitável	Divisões					Total	Superfície habitável	Divisões	
n.º		m²	n.º	m²	n.º	1 000 Esc	n.º		m²	n.º	m²	n.º	1 000 Esc
16	17	18	19	20	21	22	23	24	25	26	27	28	29
71	31	3 240	..	65	3	2 114	4	4	1 785	..	..	..	1 490
60	28	3 043	..	65	3	1 947	4	4	1 785	..	..	..	1 490
..	..	..	..	..	..	..	1	1	65	..	..	..	350
5	3	248	..	..	..	117	1	1	40	..	..	..	275
..	..	..	..	..	..	..	..	..	..	..	..	..	..
..	..	..	..	..	..	..	..	..	..	..	..	..	..
..	..	..	..	..	..	..	..	..	..	..	..	..	..
2	3	89	..	..	..	70	..	..	..	..	..	..	..
..	..	..	..	..	..	..	..	..	..	..	..	..	..
1	..	30	..	..	..	30	..	..	..	..	..	..	..
..	..	..	..	..	..	..	..	..	..	..	..	..	..
5	..	120	..	..	..	70	..	..	..	..	..	..	..
..	..	..	..	..	..	..	..	..	..	..	..	..	..
1	..	24	..	..	..	5	..	..	..	..	..	..	..
..	..	..	..	..	..	..	..	..	..	..	..	..	..
..	..	..	..	..	..	..	..	..	..	..	..	..	..
..	..	..	..	..	..	..	..	..	..	..	..	..	..
2	3	152	..	42	1	190	..	..	..	..	..	..	..
..	..	..	..	..	..	..	..	..	..	..	..	..	..
4	2	202	..	..	..	71	..	..	..	..	..	..	..
..	..	..	..	..	..	..	..	..	..	..	..	..	..
3	2	152	..	..	..	42	..	..	..	..	..	..	..
..	..	..	..	..	..	..	..	..	..	..	..	..	..
1	..	10	..	..	..	15	..	..	..	..	..	..	..
..	..	..	..	..	..	..	..	..	..	..	..	..	..
2	..	92	..	..	..	50	..	..	..	..	..	..	..
..	..	..	..	..	..	..	..	..	..	..	..	..	..
9	4	253	..	23	2	265	2	2	145	..	..	..	440
..	..	..	..	..	..	..	1	1	65	..	..	..	350
8	3	538	..	..	..	279	1	1	1 600	..	..	..	775
..	..	..	..	..	..	..	..	..	..	..	..	..	..
1	1	30	..	..	..	12	..	..	..	..	..	..	..
..	..	..	..	..	..	..	..	..	..	..	..	..	..
2	1	70	..	..	..	39	..	..	..	..	..	..	..
..	..	..	..	..	..	..	..	..	..	..	..	..	..
6	4	386	..	..	..	257	..	..	..	..	..	..	..
..	..	..	..	..	..	..	..	..	..	..	..	..	..
8	2	647	..	..	..	435	..	..	..	..	..	..	..
..	..	..	..	..	..	..	..	..	..	..	..	..	..
11	3	197	..	..	..	167	..	..	..	..	..	..	..
..	..	..	..	..	..	..	..	..	..	..	..	..	..
2	1	33	..	..	..	28	..	..	..	..	..	..	..
..	..	..	..	..	..	..	..	..	..	..	..	..	..
..	..	..	..	..	..	..	..	..	..	..	..	..	..
..	..	..	..	..	..	..	..	..	..	..	..	..	..
2	1	33	..	..	..	28	..	..	..	..	..	..	..
..	..	..	..	..	..	..	..	..	..	..	..	..	..
9	2	164	..	..	..	139	..	..	..	..	..	..	..
..	..	..	..	..	..	..	..	..	..	..	..	..	..
20	24	1 188	..	..	..	719	..	..	..	..	..	..	..
..	..	..	..	..	..	..	..	..	..	..	..	..	..
18	22	1 131	..	..	..	709	..	..	..	..	..	..	..
..	..	..	..	..	..	..	..	..	..	..	..	..	..
1	1	21	..	..	..	5	..	..	..	..	..	..	..
..	..	..	..	..	..	..	..	..	..	..	..	..	..
1	1	36	..	..	..	5	..	..	..	..	..	..	..
..	..	..	..	..	..	..	..	..	..	..	..	..	..

6. — Características das ampliações executadas segundo

1.º trimestre — *1er trimestre*

Distritos e centros urbanos	Para indústria transformadora — *Pour l'industrie manufacturière*							Para electricidade, gás e serviço de saneamento — *Pour l'électricité, gaz et service d'assainissement*						
	Total	Características					Custo	Total	Características					Custo
		Pavimentos	Superfície dos pavimentos	Fogos					Pavimentos	Superfície dos pavimentos	Fogos			
				Total	Superfície habitável	Divisões					Total	Superfície habitável	Divisões	
	n.º		m²	n.º	m²	n.º	1 000 Esc	n.º		m²	n.º	m²	n.º	1 000 Esc
1	2	3	4	5	6	7	8	9	10	11	12	13	14	15
CONTINENTE E ILHAS ADJACENTES	29	28	31 861	..	..	..	48 327	2	2	115	..	..	..	155
CONTINENTE	28	28	31 853	..	..	..	48 312	2	2	115	..	..	..	155
Centros urbanos	2	1	3 254	..	..	..	14 000	..	..	..	..	..	..	..
Aveiro	10	12	3 494	..	..	..	7 135	..	..	..	..	..	..	..
Centros urbanos	..	..	..	..	..	..	..	..	..	..	..	..	..	..
Beja	..	..	..	..	..	..	..	..	..	..	..	..	..	..
Centros urbanos	..	..	..	..	..	..	..	..	..	..	..	..	..	..
Braga	4	3	2 170	..	..	..	4 700	..	..	..	..	..	..	..
Centros urbanos	..	..	..	..	..	..	..	..	..	..	..	..	..	..
Bragança	..	..	..	..	..	..	..	..	..	..	..	..	..	..
Centros urbanos	..	..	..	..	..	..	..	..	..	..	..	..	..	..
Castelo Branco	2	1	550	..	..	..	560	..	..	..	..	..	..	..
Centros urbanos	1	..	500	..	..	..	500	..	..	..	..	..	..	..
Coimbra	..	..	..	..	..	..	..	1	1	80	..	..	..	105
Centros urbanos	..	..	..	..	..	..	..	..	..	..	..	..	..	..
Évora	1	..	144	..	..	..	250	1	1	35	..	..	..	50
Centros urbanos	..	..	..	..	..	..	..	..	..	..	..	..	..	..
Faro	..	..	..	..	..	..	..	..	..	..	..	..	..	..
Centros urbanos	..	..	..	..	..	..	..	..	..	..	..	..	..	..
Guarda	..	..	..	..	..	..	..	..	..	..	..	..	..	..
Centros urbanos	..	..	..	..	..	..	..	..	..	..	..	..	..	..
Leiria	2	2	20 736	..	..	..	17 930	..	..	..	..	..	..	..
Centros urbanos	..	..	..	..	..	..	..	..	..	..	..	..	..	..
Lisboa	..	..	..	..	..	..	..	..	..	..	..	..	..	..
Centros urbanos	..	..	..	..	..	..	..	..	..	..	..	..	..	..
Portalegre	..	..	..	..	..	..	..	..	..	..	..	..	..	..
Centros urbanos	..	..	..	..	..	..	..	..	..	..	..	..	..	..
Porto	5	6	1 433	..	..	..	3 158	..	..	..	..	..	..	..
Centros urbanos	..	..	..	..	..	..	..	..	..	..	..	..	..	..
Santarém	2	2	254	..	..	..	125	..	..	..	..	..	..	..
Centros urbanos	..	..	..	..	..	..	..	..	..	..	..	..	..	..
Setúbal	1	1	2 754	..	..	..	13 500	..	..	..	..	..	..	..
Centros urbanos	1	1	2 754	..	..	..	13 500	..	..	..	..	..	..	..
Viana do Castelo	..	..	..	..	..	..	..	..	..	..	..	..	..	..
Centros urbanos	..	..	..	..	..	..	..	..	..	..	..	..	..	..
Vila Real	1	1	318	..	..	..	954	..	..	..	..	..	..	..
Centros urbanos	..	..	..	..	..	..	..	..	..	..	..	..	..	..
Viseu	..	..	..	..	..	..	..	..	..	..	..	..	..	..
Centros urbanos	..	..	..	..	..	..	..	..	..	..	..	..	..	..
ILHAS ADJACENTES	1	..	8	..	..	..	15	..	..	..	..	..	..	..
Centros urbanos	1	..	8	..	..	..	15	..	..	..	..	..	..	..
AÇORES	1	..	8	..	..	..	15	..	..	..	..	..	..	..
Angra do Heroísmo	..	..	..	..	..	..	..	..	..	..	..	..	..	..
Centros urbanos	..	..	..	..	..	..	..	..	..	..	..	..	..	..
Horta	..	..	..	..	..	..	..	..	..	..	..	..	..	..
Centros urbanos	..	..	..	..	..	..	..	..	..	..	..	..	..	..
Ponta Delgada	1	..	8	..	..	..	15	..	..	..	..	..	..	..
Centros urbanos	1	..	8	..	..	..	15	..	..	..	..	..	..	..
MADEIRA — Funchal	..	..	..	..	..	..	..	..	..	..	..	..	..	..
Centros urbanos	..	..	..	..	..	..	..	..	..	..	..	..	..	..
1.º trimestre de 1974 — CONTINENTE E ILHAS ADJACENTES	30	46	28 945	..	..	..	52 829	..	..	..	..	..	..	..
Centros urbanos	6	12	6 327	..	..	..	13 311	..	..	..	..	..	..	..
CONTINENTE	30	46	28 945	..	..	..	52 829	..	..	..	..	..	..	..
Centros urbanos	6	12	6 327	..	..	..	13 311	..	..	..	..	..	..	..
AÇORES	..	..	..	..	..	..	..	..	..	..	..	..	..	..
Centros urbanos	..	..	..	..	..	..	..	..	..	..	..	..	..	..
MADEIRA	..	..	..	..	..	..	..	..	..	..	..	..	..	..
Centros urbanos	..	..	..	..	..	..	..	..	..	..	..	..	..	..

Ver nota da página 50.

1975

Para comércio, bancos, seguros e operações sobre imóveis *Pour le commerce, banques, assurance et affaires immobilières*							Transporte, armazenagem e comunicações *Transport, magasinage et communications*						
Total	Características					Custo	Total	Características					Custo
	Pavimentos	Superfície dos pavimentos	Fogos					Pavimentos	Superfície dos pavimentos	Fogos			
			Total	Superfície habitável	Divisões					Total	Superfície habitável	Divisões	
n.º		m²	n.º	m²	n.º	1 000 Esc	n.º		m²	n.º	m²	n.º	1 000 Esc
16	17	18	19	20	21	22	23	24	25	26	27	28	29
19	18	3 607	..	60	5	6 460	15	13	2 968	1	26	2	4 541
18	18	3 557	..	60	5	6 410	14	13	2 933	1	26	2	4 501
4	3	624	..	..	..	980	3	4	905	..	..	..	2 275
2	3	516	..	..	..	800	1	1	50	1	26	2	20
1	2	430	..	..	..	480	..	..	..	..	..	..	..
..	..	..	..	..	..	..	..	..	..	..	..	..	..
..	..	..	..	..	..	..	..	..	..	..	..	..	..
1	..	60	..	..	..	65	..	..	..	..	..	..	..
..	..	..	..	..	..	..	..	..	..	..	..	..	..
..	..	..	..	..	..	..	..	..	..	..	..	..	..
..	..	..	..	..	..	..	..	..	..	..	..	..	..
..	..	..	..	..	..	..	1	1	143	..	..	..	200
..	..	..	..	..	..	..	1	1	143	..	..	..	200
1	..	12	..	..	..	10	..	..	..	..	..	..	..
..	..	..	..	..	..	..	..	..	..	..	..	..	..
..	..	..	..	..	..	..	..	..	..	..	..	..	..
..	..	..	..	..	..	..	..	..	..	..	..	..	..
1	..	21	..	..	..	57	1	1	100	..	..	..	200
1	..	21	..	..	..	57	..	..	..	..	..	..	..
..	..	..	..	..	..	..	..	..	..	..	..	..	..
..	..	..	..	..	..	..	..	..	..	..	..	..	..
1	1	55	..	..	..	180	1	1	395	..	..	..	400
..	..	..	..	..	..	..	..	..	..	..	..	..	..
1	1	71	..	..	..	300	3	4	882	..	..	..	2 171
..	..	..	..	..	..	..	2	3	762	..	..	..	2 075
1	1	205	..	..	..	210	..	..	..	..	..	..	..
..	..	..	..	..	..	..	..	..	..	..	..	..	..
6	10	2 319	..	..	..	4 060	5	4	1 190	..	..	..	1 290
..	..	..	..	..	..	..	..	..	..	..	..	..	..
..	..	..	..	..	..	..	..	..	..	..	..	..	..
..	..	..	..	..	..	..	..	..	..	..	..	..	..
2	1	173	..	..	..	443	..	..	..	..	..	..	..
2	1	173	..	..	..	443	..	..	..	..	..	..	..
2	1	125	..	60	5	285	..	..	..	..	..	..	..
..	..	..	..	..	..	..	..	..	..	..	..	..	..
..	..	..	..	..	..	..	1	1	160	..	..	..	200
..	..	..	..	..	..	..	..	..	..	..	..	..	..
..	..	..	..	..	..	..	1	..	13	..	..	..	20
..	..	..	..	..	..	..	..	..	..	..	..	..	..
1	..	50	..	..	..	50	1	..	35	..	..	..	40
..	..	..	..	..	..	..	..	..	..	..	..	..	..
..	..	..	..	..	..	..	..	..	..	..	..	..	..
..	..	..	..	..	..	..	..	..	..	..	..	..	..
..	..	..	..	..	..	..	..	..	..	..	..	..	..
..	..	..	..	..	..	..	..	..	..	..	..	..	..
..	..	..	..	..	..	..	..	..	..	..	..	..	..
..	..	..	..	..	..	..	..	..	..	..	..	..	..
1	..	50	..	..	..	50	1	..	35	..	..	..	40
..	..	..	..	..	..	..	..	..	..	..	..	..	..
15	23	3 825	..	..	..	6 714	8	8	4 309	..	..	..	7 165
8	14	2 148	..	..	..	4 424	2	2	1 208	..	..	..	5 570
14	21	3 473	..	..	..	6 014	8	8	4 309	..	..	..	7 165
7	12	1 796	..	..	..	3 724	2	2	1 208	..	..	..	5 570
1	2	352	..	..	..	700	..	..	..	..	..	..	..
1	2	352	..	..	..	700	..	..	..	..	..	..	..
..	..	..	..	..	..	..	..	..	..	..	..	..	..
..	..	..	..	..	..	..	..	..	..	..	..	..	..

1.º trimestre — *1er trimestre*

Distritos e centros urbanos	Para administração pública (excepto para educação e saúde) *Pour l'administration publique (excepté pour l'éducation et santé)*							Para educação — *Pour l'éducation*						
	Total	Características					Custo	Total	Características					Custo
		Pavimentos	Superfície dos pavimentos	Fogos					Pavimentos	Superfície dos pavimentos	Fogos			
				Total	Superfície habitável	Divisões					Total	Superfície habitável	Divisões	
	n.º		m²	n.º	m²	n.º	1 000 Esc	n.º		m²	n.º	m²	n.º	1 000 Esc
1	2	3	4	5	6	7	8	9	10	11	12	13	14	15
CONTINENTE E ILHAS ADJACENTES	..	..	..	..	..	..	..	..	..	..	..	..	..	..
CONTINENTE	..	..	..	..	..	..	..	..	..	..	..	..	..	..
Centros urbanos	..	..	..	..	..	..	..	..	..	..	..	..	..	..
Aveiro	..	..	..	..	..	..	..	..	..	..	..	..	..	..
Centros urbanos	..	..	..	..	..	..	..	..	..	..	..	..	..	..
Beja	..	..	..	..	..	..	..	..	..	..	..	..	..	..
Centros urbanos	..	..	..	..	..	..	..	..	..	..	..	..	..	..
Braga	..	..	..	..	..	..	..	..	..	..	..	..	..	..
Centros urbanos	..	..	..	..	..	..	..	..	..	..	..	..	..	..
Bragança	..	..	..	..	..	..	..	..	..	..	..	..	..	..
Centros urbanos	..	..	..	..	..	..	..	..	..	..	..	..	..	..
Castelo Branco	..	..	..	..	..	..	..	..	..	..	..	..	..	..
Centros urbanos	..	..	..	..	..	..	..	..	..	..	..	..	..	..
Coimbra	..	..	..	..	..	..	..	..	..	..	..	..	..	..
Centros urbanos	..	..	..	..	..	..	..	..	..	..	..	..	..	..
Évora	..	..	..	..	..	..	..	..	..	..	..	..	..	..
Centros urbanos	..	..	..	..	..	..	..	..	..	..	..	..	..	..
Faro	..	..	..	..	..	..	..	..	..	..	..	..	..	..
Centros urbanos	..	..	..	..	..	..	..	..	..	..	..	..	..	..
Guarda	..	..	..	..	..	..	..	..	..	..	..	..	..	..
Centros urbanos	..	..	..	..	..	..	..	..	..	..	..	..	..	..
Leiria	..	..	..	..	..	..	..	..	..	..	..	..	..	..
Centros urbanos	..	..	..	..	..	..	..	..	..	..	..	..	..	..
Lisboa	..	..	..	..	..	..	..	..	..	..	..	..	..	..
Centros urbanos	..	..	..	..	..	..	..	..	..	..	..	..	..	..
Portalegre	..	..	..	..	..	..	..	..	..	..	..	..	..	..
Centros urbanos	..	..	..	..	..	..	..	..	..	..	..	..	..	..
Porto	..	..	..	..	..	..	..	..	..	..	..	..	..	..
Centros urbanos	..	..	..	..	..	..	..	..	..	..	..	..	..	..
Santarém	..	..	..	..	..	..	..	..	..	..	..	..	..	..
Centros urbanos	..	..	..	..	..	..	..	..	..	..	..	..	..	..
Setúbal	..	..	..	..	..	..	..	..	..	..	..	..	..	..
Centros urbanos	..	..	..	..	..	..	..	..	..	..	..	..	..	..
Viana do Castelo	..	..	..	..	..	..	..	..	..	..	..	..	..	..
Centros urbanos	..	..	..	..	..	..	..	..	..	..	..	..	..	..
Vila Real	..	..	..	..	..	..	..	..	..	..	..	..	..	..
Centros urbanos	..	..	..	..	..	..	..	..	..	..	..	..	..	..
Viseu	..	..	..	..	..	..	..	..	..	..	..	..	..	..
Centros urbanos	..	..	..	..	..	..	..	..	..	..	..	..	..	..
ILHAS ADJACENTES	..	..	..	..	..	..	..	..	..	..	..	..	..	..
Centros urbanos	..	..	..	..	..	..	..	..	..	..	..	..	..	..
AÇORES	..	..	..	..	..	..	..	..	..	..	..	..	..	..
Angra do Heroísmo	..	..	..	..	..	..	..	..	..	..	..	..	..	..
Centros urbanos	..	..	..	..	..	..	..	..	..	..	..	..	..	..
Horta	..	..	..	..	..	..	..	..	..	..	..	..	..	..
Centros urbanos	..	..	..	..	..	..	..	..	..	..	..	..	..	..
Ponta Delgada	..	..	..	..	..	..	..	..	..	..	..	..	..	..
Centros urbanos	..	..	..	..	..	..	..	..	..	..	..	..	..	..
MADEIRA — Funchal	..	..	..	..	..	..	..	..	..	..	..	..	..	..
Centros urbanos	..	..	..	..	..	..	..	..	..	..	..	..	..	..
1.º trimestre de 1974 — CONTINENTE E ILHAS ADJACENTES	..	..	..	..	..	..	..	(a) 1	1	44	..	..	..	101
Centros urbanos	..	..	..	..	..	..	..	..	..	..	..	..	..	..
CONTINENTE	..	..	..	..	..	..	..	(a) 1	1	44	..	..	..	101
Centros urbanos	..	..	..	..	..	..	..	..	..	..	..	..	..	..
AÇORES	..	..	..	..	..	..	..	..	..	..	..	..	..	..
Centros urbanos	..	..	..	..	..	..	..	..	..	..	..	..	..	..
MADEIRA	..	..	..	..	..	..	..	..	..	..	..	..	..	..
Centros urbanos	..	..	..	..	..	..	..	..	..	..	..	..	..	..

Ver nota da página 50. (a) Inclui «Educação e Saúde» — *Y compris «Education et Santé»*. (b) Ver nota (a) — *Voir note (a)*.

os destinos por distritos e centros urbanos (continuação)

1975

Para saúde — *Pour la santé*							Para outros fins — *Pour d'autres fins*						
Total	Características					Custo	Total	Características					Custo
	Pavimentos	Superfície dos pavimentos	Fogos					Pavimentos	Superfície dos pavimentos	Fogos			
			Total	Superfície habitável	Divisões					Total	Superfície habitável	Divões	
n.º		m²	n.º	m²	n.º	1 000 Esc	n.º		m²	n.º	m²	n.º	1 000 Esc
16	17	18	19	20	21	22	23	24	25	26	27	28	29
2	1	65	..	..	..	220	73	32	7 728	..	34	3	12 255
2	1	65	..	..	..	220	66	32	7 592	..	34	3	11 922
..	..	..	..	..	..	..	2	1	518	..	..	..	357
..	..	..	..	..	..	..	3	2	83	..	..	..	53
..	..	..	..	..	..	..	..	..	..	..	..	..	..
..	..	..	..	..	..	..	..	..	..	..	..	..	..
..	..	..	..	..	..	..	..	..	..	..	..	..	..
..	..	..	..	..	..	..	5	1	236	..	8	1	454
..	..	..	..	..	..	..	..	..	..	..	..	..	..
..	..	..	..	..	..	..	..	..	..	..	..	..	..
..	..	..	..	..	..	..	..	..	..	..	..	..	..
..	..	..	..	..	..	..	2	1	20	..	..	..	18
..	..	..	..	..	..	..	..	..	..	..	..	..	..
1	..	5	..	..	..	20	2	1	64	..	..	..	60
..	..	..	..	..	..	..	..	..	..	..	..	..	..
..	..	..	..	..	..	..	..	..	..	..	..	..	..
..	..	..	..	..	..	..	..	..	..	..	..	..	..
..	..	..	..	..	..	..	1	..	12	..	..	..	20
..	..	..	..	..	..	..	..	..	..	..	..	..	..
..	..	..	..	..	..	..	4	2	996	..	..	..	4 398
..	..	..	..	..	..	..	..	..	..	..	..	..	..
..	..	..	..	..	..	..	7	8	651	..	..	..	430
..	..	..	..	..	..	..	..	..	..	..	..	..	..
..	..	..	..	..	..	..	7	..	214	..	..	..	214
..	..	..	..	..	..	..	1	..	18	..	..	..	12
..	..	..	..	..	..	..	2	..	42	..	12	1	30
..	..	..	..	..	..	..	..	..	..	..	..	..	..
1	1	60	..	..	..	200	12	10	3 740	..	..	..	4 834
..	..	..	..	..	..	..	1	1	500	..	..	..	345
..	..	..	..	..	..	..	7	3	1 092	..	..	..	1 142
..	..	..	..	..	..	..	..	..	..	..	..	..	..
..	..	..	..	..	..	..	1	..	12	..	..	..	6
..	..	..	..	..	..	..	..	..	..	..	..	..	..
..	..	..	..	..	..	..	2	1	60	..	..	..	70
..	..	..	..	..	..	..	..	..	..	..	..	..	..
..	..	..	..	..	..	..	3	..	40	..	..	..	23
..	..	..	..	..	..	..	..	..	..	..	..	..	..
..	..	..	..	..	..	..	8	3	330	..	14	1	170
..	..	..	..	..	..	..	..	..	..	..	..	..	..
..	..	..	..	..	..	..	7	..	136	..	..	..	333
..	..	..	..	..	..	..	1	..	70	..	..	..	200
..	..	..	..	..	..	..	3	..	84	..	..	..	218
..	..	..	..	..	..	..	2	..	74	..	..	..	210
..	..	..	..	..	..	..	1	..	70	..	..	..	200
..	..	..	..	..	..	..	1	..	10	..	..	..	8
..	..	..	..	..	..	..	..	..	..	..	..	..	..
..	..	..	..	..	..	..	..	..	..	..	..	..	..
..	..	..	..	..	..	..	..	..	..	..	..	..	..
..	..	..	..	..	..	..	4	..	52	..	..	..	115
..	..	..	..	..	..	..	..	..	..	..	..	..	..
(b)	(b)	(b)	(b)	(b)	(b)	(b)	70	81	6 637	..	..	..	14 338
..	..	..	..	..	..	..	3	11	1 523	..	..	..	10 710
..	..	..	..	..	..	..	60	71	6 350	..	..	..	13 619
..	..	..	..	..	..	..	2	10	1 343	..	..	..	10 110
..	..	..	..	..	..	..	4	4	51	..	..	..	96
..	..	..	..	..	..	..	..	..	..	..	..	..	..
..	..	..	..	..	..	..	6	6	236	..	..	..	623
..	..	..	..	..	..	..	1	1	180	..	..	..	600

7. — Características das transformações concluídas
Caractéristiques des transformations terminées

1.º trimestre — *1er trimestre*

Distritos e centros urbanos *Districts et centres urbains*	Total *Total*					Para habitação *Pour l'habitation*					Para agricultura, silvicultura, caça e pesca *Pour l'agriculture, sylviculture, chasse et pêche*		Para indústria extractiva *Pour l'industrie extractive*	
	Total *Total*	Características *Caractéristiques*			Custo *Coût*	Total	Características			Custo	Total	Custo	Total	Custo
		Fogos *Logements*	Superfície habitável dos fogos *Surface habitable des logements*	Divisões *Pièces*			Fogos	Superfície habitável dos fogos	Divisões					
	n.º		m²	n.º	1 000 Esc	n.º		m²	n.º	1 000 Esc	n.º	1 000 Esc	n.º	1 000 Esc
1	2	3	4	5	6	7	8	9	10	11	12	13	14	15
CONTINENTE E ILHAS ADJACENTES	294	217	14 779	1 067	44 804	229	216	14 666	1 063	29 067	18	741	..	..
CONTINENTE	284	214	14 629	1 053	42 638	225	213	14 524	1 049	28 727	17	711	..	..
Centros urbanos	18	7	500	36	11 426	8	7	500	36	1 025	..	..	..	..
Aveiro	16	12	826	65	3 132	13	12	826	65	2 732	2	202	..	..
Centros urbanos	..	..	..	..	..	..	..	..	..	..	..	..	..	..
Beja	6	4	297	20	411	5	4	297	20	375	..	..	..	..
Centros urbanos	..	..	..	..	..	..	..	..	..	..	..	..	..	..
Braga	14	13	1 055	73	2 065	14	13	1 055	73	2 065	..	..	..	..
Centros urbanos	1	1	76	5	250	1	1	76	5	251	..	..	..	..
Bragança	11	5	363	29	539	7	4	330	26	369	3	140	..	..
Centros urbanos	..	..	..	..	..	..	..	..	..	..	..	..	..	..
Castelo Branco	20	16	1 309	88	1 664	16	16	1 309	88	1 624	2	5	..	..
Centros urbanos	2	2	135	12	297	2	2	135	12	299	..	..	..	..
Coimbra	21	17	1 072	84	2 495	17	17	1 072	84	2 300	1	50	..	..
Centros urbanos	1	1	60	6	180	1	1	60	6	181	..	..	..	..
Évora	10	6	413	30	1 158	8	6	413	30	738	..	..	..	..
Centros urbanos	1	..	..	..	150	..	..	..	..	..	..	..	..	..
Faro	14	12	865	60	2 294	14	12	865	60	2 294	..	..	..	..
Centros urbanos	1	..	24	1	30	1	..	24	1	31	..	..	..	..
Guarda	22	14	761	65	945	17	14	761	65	880	1	3	..	..
Centros urbanos	1	1	38	3	60	1	1	38	3	61	..	..	..	..
Leiria	10	11	736	44	1 480	9	11	736	44	1 430	..	..	..	..
Centros urbanos	1	1	90	4	100	1	1	90	4	101	..	..	..	..
Lisboa	24	16	1 147	74	2 591	17	16	1 075	73	1 876	2	72	..	..
Centros urbanos	2	..	..	..	590	..	..	..	..	..	..	..	..	..
Portalegre	10	8	424	36	957	8	8	424	36	910	..	..	..	..
Centros urbanos	..	..	..	..	..	..	..	..	..	..	..	..	..	..
Porto	23	14	979	63	8 257	14	14	979	63	1 918	2	177	..	..
Centros urbanos	5	..	..	..	5 667	..	..	..	..	..	..	..	..	..
Santarém	19	15	988	70	2 088	14	15	988	70	1 818	1	20	..	..
Centros urbanos	..	..	..	..	..	..	..	..	..	..	..	..	..	..
Setúbal	7	9	498	32	5 994	5	9	498	32	1 992	..	..	..	..
Centros urbanos	2	..	..	..	4 002	..	..	..	..	..	..	..	..	..
Viana do Castelo	14	11	926	61	2 733	12	11	926	61	1 823	..	..	..	..
Centros urbanos	..	..	..	..	..	..	..	..	..	..	..	..	..	..
Vila Real	11	9	621	43	1 272	10	9	621	43	1 262	..	..	..	..
Centros urbanos	..	..	..	..	..	..	..	..	..	..	..	..	..	..
Viseu	32	22	1 349	116	2 563	25	22	1 349	116	2 321	3	42	..	..
Centros urbanos	1	1	77	5	100	1	1	77	5	101	..	..	..	..
ILHAS ADJACENTES	10	3	150	14	2 166	4	3	142	14	340	1	30	..	..
Centros urbanos	1	..	..	..	550	..	..	..	..	..	..	..	..	..
AÇORES	5	2	110	10	396	3	2	102	10	190	..	..	..	..
Angra do Heroísmo	3	2	102	10	190	3	2	102	10	190	..	..	..	..
Centros urbanos	..	..	..	..	..	..	..	..	..	..	..	..	..	..
Horta	1	..	..	..	200	..	..	..	..	..	..	..	..	..
Centros urbanos	..	..	..	..	..	..	..	..	..	..	..	..	..	..
Ponta Delgada	1	..	8	..	6	..	..	..	..	..	..	..	..	..
Centros urbanos	..	..	..	..	..	..	..	..	..	..	..	..	..	..
MADEIRA — Funchal	5	1	40	4	1 770	1	1	40	4	150	1	30	..	..
Centros urbanos	1	..	..	..	550	..	..	..	..	..	..	..	..	..
1.º trimestre de 1974 — CONTINENTE E ILHAS ADJACENTES	458	12	791	63	44 570	392	12	791	63	35 865	20	735	..	..
Centros urbanos	30	..	..	..	10 511	20	..	..	..	6 210	1	480	..	..
CONTINENTE	450	12	774	61	42 514	387	12	774	61	35 827	20	735	..	..
Centros urbanos	27	..	..	..	8 505	18	..	..	..	6 204	1	480	..	..
AÇORES	4	..	..	..	2 021	1	..	..	..	3	..	..	..	..
Centros urbanos	2	..	..	..	2 003	1	..	..	..	3	..	..	..	..
MADEIRA	4	..	17	2	35	4	..	17	2	35	..	..	..	..
Centros urbanos	1	..	..	..	3	1	..	..	..	3	..	..	..	..

Ver nota da página 50. (*a*) Inclui «Educação e Saúde» — *Y compris «Education et Santé»*. (*b*) Ver nota (*a*) — *Voir note* (*a*).

segundo os destinos por distritos e centros urbanos
selon les destinations par districts et centres urbains

1975

Para indústria transformadora *Pour l'industrie manufacturière*		Para electricidade, gás e serviço de saneamento *Pour l'électricité, gaz et service d'assainissement*		Para comércio, bancos, seguros e operações sobre imóveis *Pour le commerce, banques, assurance et affaires immobilières*		Transporte, armazenagem e comunicações *Transport, magasinage et communications*		Para administração pública (excepto para educação e saúde) *Pour l'administration publique (exceptè pour l'éducation et santé)*		Para educação *Pour l'éducation*		Para saúde *Pour la santé*		Para outros fins *Pour d'autres fins*	
Total	Custo	Total	Custo	Total	Custo	Total	Custo	Total	Custo	Total	Custo	Total	Custo	Total	Custo
n.º	1 000 Esc	n.º	1 000 Esc	n.º	1 000 Esc	n.º	1 000 Esc	n.º	1 000 Esc	n.º	1 000 Esc	n.º	1 000 Esc	n.º	1 000 Esc
16	17	18	19	20	21	22	23	24	25	26	27	28	29	30	31
6	5 050	2	130	16	6 365	5	1 710	..	..	2	906	..	..	16	835
5	4 500	2	130	16	6 365	4	710	..	..	1	900	..	..	14	595
2	4 450	..	..	6	5 229	1	580	..	..	..	..	..	..	1	150
..	..	..	..	..	..	..	..	..	..	..	..	..	..	1	198
..	..	..	..	..	..	..	..	..	..	..	..	..	..	..	..
..	..	..	..	1	36	..	..	..	..	..	..	..	..	..	..
..	..	..	..	..	..	..	..	..	..	..	..	..	..	..	..
..	..	..	..	..	..	..	..	..	..	..	..	..	..	..	..
..	..	..	..	..	..	..	..	..	..	..	..	..	..	..	..
..	..	1	30	..	..	..	..	..	..	..	..	..	..	..	..
..	..	..	..	..	..	..	..	..	..	..	..	..	..	..	..
1	15	..	..	..	..	1	20	..	..	..	..	..	..	..	..
..	..	..	..	..	..	..	..	..	..	..	..	..	..	..	..
..	..	..	..	1	85	..	..	..	..	..	..	..	..	2	60
..	..	..	..	..	..	..	..	..	..	..	..	..	..	..	..
..	..	..	..	1	270	..	..	..	..	..	..	..	..	1	150
..	..	..	..	..	..	..	..	..	..	..	..	..	..	1	150
..	..	..	..	..	..	..	..	..	..	..	..	..	..	..	..
..	..	..	..	..	..	..	..	..	..	..	..	..	..	..	..
..	..	..	..	..	..	..	..	..	..	..	..	..	..	4	62
..	..	..	..	..	..	..	..	..	..	..	..	..	..	..	..
..	..	..	..	1	50	..	..	..	..	..	..	..	..	..	..
..	..	..	..	..	..	..	..	..	..	..	..	..	..	..	..
1	18	..	..	2	590	..	..	..	..	..	..	..	..	2	35
..	..	..	..	2	590	..	..	..	..	..	..	..	..	..	..
1	17	..	..	1	30	..	..	..	..	..	..	..	..	..	..
..	..	..	..	..	..	..	..	..	..	..	..	..	..	..	..
1	450	1	100	4	5 032	1	580	..	..	..	..	..	..	..	..
1	450	..	..	3	4 637	1	580	..	..	..	..	..	..	..	..
..	..	..	..	2	140	2	110	..	..	..	..	..	..	..	..
..	..	..	..	..	..	..	..	..	..	..	..	..	..	..	..
1	4 000	..	..	1	2	..	..	..	..	..	..	..	..	..	..
1	4 000	..	..	1	2	..	..	..	..	..	..	..	..	..	..
..	..	..	..	1	10	..	..	..	..	1	900	..	..	..	..
..	..	..	..	..	..	..	..	..	..	..	..	..	..	..	..
..	..	..	..	..	..	..	..	..	..	..	..	..	..	1	10
..	..	..	..	..	..	..	..	..	..	..	..	..	..	..	..
..	..	..	..	1	120	..	..	..	..	..	..	..	..	3	80
..	..	..	..	..	..	..	..	..	..	..	..	..	..	..	..
1	550	..	..	..	..	1	1 000	..	..	1	6	..	..	2	210
1	550	..	..	..	..	..	..	..	..	..	..	..	..	..	..
..	..	..	..	..	..	..	..	..	..	1	6	..	..	1	200
..	..	..	..	..	..	..	..	..	..	..	..	..	..	..	..
..	..	..	..	..	..	..	..	..	..	..	..	..	..	..	..
..	..	..	..	..	..	..	..	..	..	..	..	..	..	1	200
..	..	..	..	..	..	..	..	..	..	..	..	..	..	..	..
..	..	..	..	..	..	..	..	..	..	1	6	..	..	..	..
..	..	..	..	..	..	..	..	..	..	..	..	..	..	..	..
1	550	..	..	..	..	1	1 000	..	..	..	..	..	..	1	40
1	550	..	..	..	..	..	..	..	..	..	..	..	..	..	..
3	60	..	..	13	4 662	2	415	..	..	(a) 2	657	(b)	(b)	26	2 176
1	30	..	..	5	2 538	1	400	..	..	..	..	..	..	2	853
3	60	..	..	12	2 662	2	415	..	..	(a) 2	657	..	..	24	2 158
1	30	..	..	4	538	1	400	..	..	..	..	..	..	2	853
..	..	..	..	1	2 000	..	..	..	..	..	..	..	..	2	18
..	..	..	..	1	2 000	..	..	..	..	..	..	..	..	..	..
..	..	..	..	..	..	..	..	..	..	..	..	..	..	..	..
..	..	..	..	..	..	..	..	..	..	..	..	..	..	..	..

8. — Características das restaurações concluídas
Caractéristiques des restaurations terminées selon

1.º trimestre — *1er trimestre*

Distritos e Centros urbanos *Districts et Centres urbains*	Total *Total*		Para habitação *Pour l'habitation*		Agricultura, silvicultura, caça e pesca *Agriculture, sylviculture, chasse et pêche*		Indústria extractiva *Industrie extractive*		Indústria transformadora *Industrie manufacturière*		Electricidade, gás e serviço de saneamento *Electricité, gaz et service d'assainissement*	
		Custo *Coût*	Total	Custo	Total	Custo	Total	Custo	Total	Custo	Total	Custo
	n.º	1 000 ESC	n.º	1 000 ESC	n.º	1 000 ESC	n.º	1 000 ESC	n.º	1 000 ESC	n.º	1 000 ESC
1	2	3	4	5	6	7	8	9	10	11	12	13
CONTINENTE E ILHAS ADJACENTES	664	79 345	519	50 268	71	1 854	..	..	6	14 245	1	25
CONTINENTE	635	76 247	504	49 179	64	1 792	..	..	6	14 245	1	25
Centros urbanos	37	27 854	26	5 068	1	68	..	..	2	14 050	..	..
Aveiro	37	4 235	26	3 916	5	248	..	..	..	..	..	..
Centros urbanos	1	68	..	..	1	68	..	..	..	..	..	..
Beja	11	1 015	10	915	1	100	..	..	..	..	..	..
Centros urbanos	1	250	1	250	..	..	..	..	..	..	..	..
Braga	53	8 035	49	7 703	2	222	..	..	..	..	..	..
Centros urbanos	1	250	1	250	..	..	..	..	..	..	..	..
Bragança	44	3 262	43	3 247	..	..	..	..	..	..	..	..
Centros urbanos	..	..	..	..	..	..	..	..	..	..	..	..
Castelo Branco	51	3 030	38	2 693	7	174	..	..	..	..	..	..
Centros urbanos	7	817	6	717	..	..	..	..	..	..	..	..
Coimbra	40	2 749	34	2 677	2	33	..	..	1	15	..	..
Centros urbanos	1	180	1	180	..	..	..	..	..	..	..	..
Évora	9	1 387	6	1 047	1	10	..	..	..	..	..	..
Centros urbanos	2	600	1	300	..	..	..	..	..	..	..	..
Faro	14	814	14	814	..	..	..	..	..	..	..	..
Centros urbanos	1	30	1	30	..	..	..	..	..	..	..	..
Guarda	54	2 967	44	2 886	3	18	..	..	..	..	..	..
Centros urbanos	3	221	3	221	..	..	..	..	..	..	..	..
Leiria	30	1 662	16	960	6	59	..	..	..	..	..	..
Centros urbanos	2	148	2	148	..	..	..	..	..	..	..	..
Lisboa	25	16 309	12	1 886	4	131	..	..	1	14 000	1	25
Centros urbanos	2	14 300	1	300	..	..	..	..	1	14 000	..	..
Portalegre	12	341	10	304	1	7	..	..	1	30	..	..
Centros urbanos	..	..	..	..	..	..	..	..	..	..	..	..
Porto	55	5 109	48	4 656	1	9	..	..	1	50	..	..
Centros urbanos	7	925	5	758	..	..	..	..	1	50	..	..
Santarém	34	4 056	21	2 045	6	136	..	..	1	100	..	..
Centros urbanos	2	1 600	..	..	..	..	..	..	..	..	..	..
Setúbal	6	4 754	3	610	..	..	..	..	..	..	..	..
Centros urbanos	1	3 600	..	..	..	..	..	..	..	..	..	..
Viana do Castelo	33	5 471	29	5 425	4	46	..	..	..	..	..	..
Centros urbanos	1	1 000	1	1 000	..	..	..	..	..	..	..	..
Vila Real	43	2 810	31	2 192	11	383	..	..	..	..	..	..
Centros urbanos	2	945	1	710	..	..	..	..	..	..	..	..
Viseu	84	8 241	70	5 203	10	216	..	..	1	50	..	..
Centros urbanos	3	2 920	2	204	..	..	..	..	..	..	..	..
ILHAS ADJACENTES	29	3 098	15	1 089	7	62	..	..	..	..	..	..
Centros urbanos	4	324	1	35	1	6	..	..	..	..	..	..
AÇORES	8	2 375	5	741	..	..	..	..	..	..	..	..
Angra do Heroísmo	1	14	..	..	..	..	..	..	..	..	..	..
Centros urbanos	..	..	..	..	..	..	..	..	..	..	..	..
Horta	..	..	..	..	..	..	..	..	..	..	..	..
Centros urbanos	..	..	..	..	..	..	..	..	..	..	..	..
Ponta Delgada	7	2 361	5	741	..	..	..	..	..	..	..	..
Centros urbanos	..	..	..	..	..	..	..	..	..	..	..	..
MADEIRA — Funchal	21	723	10	348	7	62	..	..	..	..	..	..
Centros urbanos	4	324	1	35	1	6	..	..	..	..	..	..
1.º trimestre de 1974 — CONTINENTE E ILHAS ADJACENTES	629	48 318	561	37 294	29	381	..	..	6	1 113	..	..
Centros urbanos	11	2 676	9	1 016	..	..	..	..	..	..	..	..
CONTINENTE	618	46 383	556	36 701	24	336	..	..	6	1 113	..	..
Centros urbanos	10	1 376	9	1 016	..	..	..	..	..	..	..	..
AÇORES	5	289	3	275	2	14	..	..	..	..	..	..
Centros urbanos	..	..	..	..	..	..	..	..	..	..	..	..
MADEIRA	6	1 646	2	315	3	31	..	..	..	..	..	..
Centros urbanos	1	1 300	..	..	..	..	..	..	..	..	..	..

Ver nota da página 50.

segundo os destinos por distritos e centros urbanos
les destinations par districts et centres urbains

1975

Comércio, bancos, seguros e operações sobre imóveis *Commerce, banques, assurance et affaires immobilières*		Transporte, armazenagem e comunicações *Transport, magasinage e communications*		Administração pública (excepto para educação e saúde) *Administration publique (excepté pour l'éducation et santé*		Educação *Éducation*		Saúde *Santé*		Outros fins *D'autres fins*	
Total	Custo	Total	Custo	Total	Custo	Total	Custo	Total	Custo	Total	Custo
n.º	1 000 ESC	n.º	1 000 ESC	n.º	1 000 ESC	n.º	1 000 ESC	n.º	1 000 ESC	n.º	1 000 ESC
14	15	16	17	18	19	20	21	22	23	24	25
23	11 901	6	317	..	..	..	..	..	..	38	735
20	10 018	6	317	..	..	..	..	..	..	34	671
7	8 551	..	..	..	..	..	..	..	..	1	117
1	21	..	..	..	..	..	..	..	..	5	50
..	..	..	..	..	..	..	..	..	..	..	..
..	..	..	..	..	..	..	..	..	..	..	..
..	..	..	..	..	..	..	..	..	..	..	..
1	98	..	..	..	..	..	..	..	..	1	12
..	..	..	..	..	..	..	..	..	..	..	..
..	..	1	15	..	..	..	..	..	..	..	..
..	..	..	..	..	..	..	..	..	..	..	..
2	120	..	..	..	..	..	..	..	..	4	43
1	100	..	..	..	..	..	..	..	..	..	..
..	..	..	..	..	..	..	..	..	..	3	24
..	..	..	..	..	..	..	..	..	..	..	..
2	330	..	..	..	..	..	..	..	..	..	..
1	300	..	..	..	..	..	..	..	..	..	..
..	..	..	..	..	..	..	..	..	..	..	..
..	..	..	..	..	..	..	..	..	..	..	..
2	12	..	..	..	..	..	..	..	..	5	51
..	..	..	..	..	..	..	..	..	..	..	..
1	308	2	253	..	..	..	..	..	..	5	82
..	..	..	..	..	..	..	..	..	..	..	..
2	137	1	25	..	..	..	..	..	..	4	105
..	..	..	..	..	..	..	..	..	..	..	..
..	..	..	..	..	..	..	..	..	..	..	..
..	..	..	..	..	..	..	..	..	..	..	..
2	251	1	20	..	..	..	..	..	..	2	123
..	..	..	..	..	..	..	..	..	..	1	117
2	1 600	..	..	..	..	..	..	..	..	4	175
2	1 600	..	..	..	..	..	..	..	..	..	..
2	4 140	1	4	..	..	..	..	..	..	..	..
1	3 600	..	..	..	..	..	..	..	..	..	..
..	..	..	..	..	..	..	..	..	..	..	..
..	..	..	..	..	..	..	..	..	..	..	..
1	235	..	..	..	..	..	..	..	..	..	..
1	235	..	..	..	..	..	..	..	..	..	..
2	2 766	..	..	..	..	..	..	..	..	1	6
1	2 716	..	..	..	..	..	..	..	..	..	..
3	1 883	..	..	..	..	..	..	..	..	4	64
2	283	..	..	..	..	..	..	..	..	..	..
1	1 600	..	..	..	..	..	..	..	..	2	34
..	..	..	..	..	..	..	..	..	..	1	14
..	..	..	..	..	..	..	..	..	..	..	..
..	..	..	..	..	..	..	..	..	..	..	..
..	..	..	..	..	..	..	..	..	..	..	..
1	1 600	..	..	..	..	..	..	..	..	1	20
..	..	..	..	..	..	..	..	..	..	..	..
2	283	..	..	..	..	..	..	..	..	2	30
2	283	..	..	..	..	..	..	..	..	..	..
8	8 095	4	470	..	..	..	..	..	..	21	965
2	1 660	..	..	..	..	..	..	..	..	..	..
7	6 795	4	470	..	..	..	..	..	..	21	965
1	360	..	..	..	..	..	..	..	..	..	..
..	..	..	..	..	..	..	..	..	..	..	..
..	..	..	..	..	..	..	..	..	..	..	..
1	1 300	..	..	..	..	..	..	..	..	..	..
1	1 300	..	..	..	..	..	..	..	..	..	..

9. — Fogos concluídos por distritos e centros urbanos, segundo o tipo de obra

Logements terminés par districts et centres urbains, selon le type de bâtiment

1.º trimestre — *1er trimestre* 1975

Distritos e Centros urbanos *Districts et Centres urbains*	De construções novas, ampliações e transformações			De construções novas *D'immeubles*			De ampliações *D'agrandissements*			De transformações *De transformations*		
	Total *Total*	Para habitação *Pour l'habitation*	Para outros fins *Pour d'autres fins*	Total	Para habitação	Para outros fins	Total	Para habitação	Para outros fins	Total	Para habitação	Para outros fins
	n.º											
1	2	3	4	5	6	7	8	9	10	11	12	13
CONTINENTE E ILHAS ADJACENTES	7 436	7 393	43	6 682	6 641	41	537	536	1	217	216	1
CONTINENTE	7 221	7 178	43	6 501	6 460	41	506	505	1	214	213	1
Centros urbanos	1 238	1 216	22	1 198	1 176	22	33	33	..	7	7	..
Aveiro	373	370	3	313	311	2	48	47	1	12	12	..
Centros urbanos	13	13	..	11	11	..	2	2	..	..	..	..
Beja	66	66	..	56	56	..	6	6	..	4	4	..
Centros urbanos	8	8	..	7	7	..	1	1	..	..	..	..
Braga	474	466	8	401	393	8	60	60	..	13	13	..
Centros urbanos	48	48	..	45	45	..	2	2	..	1	1	..
Bragança	91	90	1	72	72	..	14	14	..	5	4	1
Centros urbanos	7	7	..	6	6	..	1	1	..	..	..	..
Castelo Branco	147	147	..	110	110	..	21	21	..	16	16	..
Centros urbanos	17	17	..	12	12	..	3	3	..	2	2	..
Coimbra	342	342	..	306	306	..	19	19	..	17	17	..
Centros urbanos	20	20	..	18	18	..	1	1	..	1	1	..
Évora	81	81	..	69	69	..	6	6	..	6	6	..
Centros urbanos	23	23	..	23	23	..	..	..	..	..	..	..
Faro	393	393	..	352	352	..	29	29	..	12	12	..
Centros urbanos	53	53	..	51	51	..	2	2	..	..	..	..
Guarda	167	167	..	129	129	..	24	24	..	14	14	..
Centros urbanos	10	10	..	9	9	..	..	..	..	1	1	..
Leiria	367	367	..	339	339	..	17	17	..	11	11	..
Centros urbanos	24	24	..	23	23	..	..	..	..	1	1	..
Lisboa	1 508	1 507	1	1 450	1 449	1	42	42	..	16	16	..
Centros urbanos	479	479	..	477	477	..	2	2	..	..	..	..
Portalegre	71	71	..	47	47	..	16	16	..	8	8	..
Centros urbanos	4	4	..	2	2	..	2	2	..	..	..	..
Porto	965	945	20	857	837	20	94	94	..	14	14	..
Centros urbanos	168	155	13	161	148	13	7	7	..	..	..	..
Santarém	374	374	..	346	346	..	13	13	..	15	15	..
Centros urbanos	36	36	..	36	36	..	..	..	..	..	..	..
Setúbal	1 196	1 187	9	1 176	1 167	9	11	11	..	9	9	..
Centros urbanos	305	296	9	298	289	9	7	7	..	..	..	..
Viana do Castelo	197	197	..	157	157	..	29	29	..	11	11	..
Centros urbanos	2	2	..	..	..	..	2	2	..	..	..	..
Vila Real	126	126	..	101	101	..	16	16	..	9	9	..
Centros urbanos	1	1	..	..	..	..	1	1	..	..	..	..
Viseu	283	282	1	220	219	1	41	41	..	22	22	..
Centros urbanos	20	20	..	19	19	..	..	..	..	1	1	..
ILHAS ADJACENTES	215	215	..	181	181	..	31	31	..	3	3	..
Centros urbanos	36	36	..	35	35	..	1	1	..	..	..	..
AÇORES	44	44	..	37	37	..	5	5	..	2	2	..
Angra do Heroísmo	13	13	..	11	11	..	..	..	..	2	2	..
Centros urbanos	..	..	..	..	..	..	..	..	..	..	..	..
Horta	2	2	..	2	2	..	..	..	..	..	..	..
Centros urbanos	1	1	..	1	1	..	..	..	..	..	..	..
Ponta Delgada	29	29	..	24	24	..	5	5	..	..	..	..
Centros urbanos	10	10	..	10	10	..	..	..	..	..	..	..
MADEIRA — Funchal	171	171	..	144	144	..	26	26	..	1	1	..
Centros urbanos	25	25	..	24	24	..	1	1	..	..	..	..
1.º trimestre de 1974 — CONTINENTE E ILHAS ADJACENTES	7 253	7 251	2	6 823	6 821	2	418	418	..	12	12	..
Centros urbanos	1 740	1 740	..	1 701	1 701	..	39	39	..	..	..	..
CONTINENTE	7 138	7 136	2	6 724	6 722	2	402	402	..	12	12	..
Centros urbanos	1 723	1 723	..	1 689	1 689	..	34	34	..	..	..	..
AÇORES	39	39	..	30	30	..	9	9	..	..	..	..
Centros urbanos	16	16	..	11	11	..	5	5	..	..	..	..
MADEIRA	76	76	..	69	69	..	7	7	..	..	..	..
Centros urbanos	1	1	..	1	1	..	..	..	..	..	..	..

Ver nota da página 50.

A. — Meios de transporte — *Moyens de transport*

1. — Número de automóveis ligeiros de passageiros e mistos vendidos, por países de origem e cilindrada

Nombre d'automobiles légères de voyageurs et mixtes vendues, par pays d'origine et cylindrée

Países e cilindrada *Pays et cylindrée*	1974	1975	
	VIII	VIII	I a VIII
1	2	3	4
TOTAL	7 119	5 241	35 261
Por países — *par pays*			
Alemanha (Rep. Fed.)	1 056	423	3 772
Checoslováquia	..	..	..
Estados Unidos da América	5	..	..
França	1 213	566	4 065
Itália	862	1 600	7 273
Japão	1 984	1 075	9 026
Reino Unido	1 981	1 559	11 084
Suécia	18	18	41
Por cilindrada (c.c.) — *Par cylindrée*			
Até 1000	1 374	1 727	10 886
De 1001 a 1200	2 766	1 675	12 041
De 1201 a 1400	1 662	1 076	6 964
De 1401 a 1750	626	381	3 152
De 1751 a 2000	457	335	1 502
De 2001 e mais	234	47	716

Origem — *Source:* Associação dos Industriais de Montagem de Automóveis.

2. — Número de veículos comerciais (ligeiros e pesados) vendidos, por países de origem e pesos brutos homologados

Nombre de véhicules commerciaux (légers et lourds) vendus, par pays d'origine et poids brut homologués

Países e pesos brutos *Pays et poids brut*	1974	1975	
	VIII	VIII	I a VIII
1	2	3	4
TOTAL	2 261	1 650	15 676
Por países — *Par pays*			
Alemanha (Rep. Fed.)	306	50	1 031
França	662	1 083	8 229
Itália	147	23	717
Japão	319	123	1 294
Portugal	12	1	31
Reino Unido	751	330	4 070
Suécia	52	36	216
Outros — *Autres*	12	4	88
Por pesos brutos (kg) — *Par poids brut*			
Até 2 500	1 754	1 352	12 651
De 2 501 a 3 500	247	112	1 500
De 3 501 a 7 000	47	43	425
De 7 001 a 10 000	31	18	242
De 10 001 a 15 000	78	50	371
De 15 001 a 20 000	37	34	186
De 20 001 e mais	67	41	301
Ignorado — *Ignoré*	..	..	..

Origem — *Source:* Associação dos Industriais de Montagem de Automóveis.

B. — Caminhos de ferro — *Chemins de fer*

1. — Pessoal, circulação, transporte e consumo de energia eléctrica

Personnel, circulation, transport et électricité consommée

Anos e meses — *Années et mois* / Especificação — *Spécification*	1974	1975		
	VIII	VI	VII	VIII
1	2	3	4	5
Efectivo médio do pessoal (Total) — *Effectif moyen du personnel*	24 237	24 727	24 571	25 732
Direcção — *Direction*	456	457	457	460
Técnico — *Technique*	342	588	589	591
Administrativo e outros empregados — *Administratif et de bureau*	16 538	17 478	17 322	17 856
Operário — *Ouvrier*	6 701	6 204	6 203	6 825
Circulação — *Circulation:*				
Total dos percursos (serviço comercial) (1000 km) — *Total des parcours (service)*	2 680	2 497	2 455	2 555
De locomotivas e tractores — *De locomotives et tracteurs*	1 699	1 554	1 516	1 566
De passageiros — *De voyageurs*	*1 219*	*1 093*	*1 064*	*1 146*
De mercadorias — *De marchandises*	*480*	*461*	*452*	*420*
De automotoras (passageiros) — *De automotrices (voyageurs)*	981	943	939	989
Vagões-km vazios em relação ao total de vagões-km — *Wagons-km à vide par rapport au total de wagons-km*	27,5	×	×	×
Vagões carregados na rede — *Wagons chargés sur le réseau*	31 138	28 410	29 304	24 273
Vagões entrados carregados do estrangeiro — *Wagons entrés chargés de l'étranger*	2 007	1 600	1 443	754
Saldo, em vagões-dias, dos vagões trocados com outras redes — *Solde, en wagons-jours, du nombre des wagons échangés avec d'autres réseaux*	—17 240	—7 515	—4 646	—1 949

Anos e meses / Especificação	1974	1975		
	VIII	VI	VII	VIII
6	7	8	9	10
Transporte — *Transport:*				
Passageiros transportados (1000) — *Voyageurs transportés*	15 408	16 127	14 351	13 656
1.ª classe	*2 489*	*2 588*	*1 923*	*1 696*
2.ª classe	*12 919*	*13 539*	*12 428*	*11 960*
Passageiros-quilómetro (1000) — *Voyageurs-kilomètre*	294 798	331 435	311 904	356 888
Mercadorias carregadas (1000 t) — *Marchandises chargées*	421	290	284	195
Mercadorias entradas por via férrea (1000 t) — *Marchandises entrées par chemin de fer*	15	21	12	6
Mercadorias transportadas (1000 t) — *Marchandises transportées*	442	313	296	203
Grande velocidade — Grande vitesse	*15*	*13*	*12*	*12*
Pequena velocidade — Petite vitesse	*427*	*300*	*284*	*190*
Toneladas-quilómetro (1000) — *Tonnes-kilomètre*	87 081	65 879	63 603	48 311
Carga média dos vagões (t) — *Chargement moyen des wagons*	13,3	10,4	9,6	8,1
Percurso médio duma tonelada (km) — *Parcours moyen d'une tonne*	197,0	210,4	214,8	237,9
Consumo de energia eléctrica (1000 kWh) — *Electricité consommée*	14 243	13 926	14 912	15 238
Na tracção	13 192	12 189	13 058	13 462
Noutros fins	1 051	1 737	1 854	1 776

Origem — *Source:* C. P. e Sociedade Estoril.

C. — Transportes rodoviários — *Transports routiers*

1. — Acidentes de viação nas cidades de Lisboa e Porto

Accidents de la circulation dans les villes de «Lisboa» et «Porto»

Cidades, anos e meses — *Villes, années et mois* / Acidentes e vítimas — *Accidents et victimes*	Lisboa						Porto					
	1974	1975					1974	1975				
	XI	VII	VIII	IX	X	XI	XI	VII	VIII	IX	X	XI
1	2	3	4	5	6	7	8	9	10	11	12	13
Abalroamentos — *Collisions*	**454**	**523**	**410**	**462**	**542**	**534**	**465**	**402**	**360**	**359**	**357**	**349**
Entre automóveis — *Entre automobiles*	341	391	286	352	393	390	227	244	212	206	225	224
Automóvel e biciclo — *Automobile et bicyclette*	57	64	63	54	66	79	93	66	60	70	69	48
Automóvel e motociclo — *Automobile et motocyclette*	12	23	20	12	29	15	5	6	14	2	1	5
Automóvel e eléctrico — *Automobile et tramway*	11	6	10	12	17	13	6	15	13	11	20	25
Automóvel e veículo de tracção animal — *Automobile et véhicule de traction animale*	..	..	..	..	5	..	..	..	..	..	..	1
Automóvel e obstáculo fixo — *Automobile et obstacle fixe*	30	37	27	32	30	32	9	16	8	16	7	10
Outros abalroamentos — *Autres collisions*	3	2	4	..	2	5	126	55	53	54	35	35
Atropelamentos — *Collisions avec des personnes*	**259**	**227**	**197**	**226**	**270**	**290**	**229**	**162**	**124**	**122**	**172**	**153**
Por automóveis — *Par automobiles*	223	196	166	187	213	250	175	130	102	105	136	123
Por bicicios — *Par bicyclettes*	19	21	17	22	23	18	49	23	18	14	30	20
Por motociclos — *Par motocyclettes*	8	5	5	8	13	9	3	5	2	..	4	8
Por eléctricos — *Par tramways*	8	5	6	8	13	10	1	2	2	2	2	1
Por veículos n. e. — *Par véhicules n. é.*	1	..	3	1	8	3	1	2	..	1	..	1
Vítimas — *Victimes*	**495**	**554**	**550**	**579**	**614**	**682**	**573**	**379**	**339**	**337**	**339**	**338**
Mortos — *Tués*	12	4	7	14	11	14	7	4	5	..	6	4
Gravemente feridos — *Gravement blessés*	141	205	195	243	237	256	124	61	59	40	39	52
Ligeiramente feridos — *Légèrement blessés*	342	345	348	322	366	412	442	314	275	297	294	282

Origem — *Source:* P. S. P.

D. — Transportes marítimos — *Transports maritimes*

1. — Embarcações de comércio entradas nos portos — *Embarcations de commerce entrées dans les ports*

Outubro de 1975 — *Octobre 1975*

Procedência e país de nationalidade das embarcações — *Provenance et pays de nationalité des embarcations* / Portos — *Ports*		Total geral *Total général* (a)	Entradas nos portos do Continente *Entrées dans les ports du Continent*						Entradas nos portos dos Açores *Entrées dans les ports des «Açores»*						Entradas nos portos da Madeira *Entrées dans les ports de «Madeira»*		
			Total	Leixões	Douro	Lisboa	Setúbal	Outros	Total (a)	Vila do Porto	Ponta Delgada	Angra do Heroísmo	Horta	Outros	Total	Funchal	Porto Santo
1		2	3	4	5	6	7	8	9	10	11	12	13	14	15	16	17
TOTAL	n.º	1 103	810	256	18	412	71	53	168	15	58	36	×	59	125	88	37
	t A B	4 734 304	3 966 059	843 339	11 495	2 927 246	131 820	52 159	328 857	5 231	220 314	73 016	×	30 296	439 388	435 519	3 669
	t A L	2 882 406	2 442 537	528 587	5 598	1 802 090	74 755	31 507	190 286	3 243	129 765	42 059	×	15 219	249 583	247 013	2 570
Procedência — *Provenance:*																	
Portos nacionais — *Ports nationaux*	n.º	557	317	131	18	102	40	26	143	14	37	33	×	59	97	60	37
	t A B	1 157 634	889 953	335 085	11 495	482 145	31 621	29 607	144 967	3 088	61 424	49 259	×	30 296	122 714	118 845	3 869
	t A L	691 083	538 030	197 186	5 598	301 914	15 060	18 272	76 023	2 328	30 362	28 114	×	15 219	77 030	74 460	2 570
Do Continente — Du Continent	n.º	302	269	126	18	60	40	25	11	1	7	3	×	..	22	21	1
	t A B	751 262	639 824	324 126	11 495	244 220	31 621	28 362	25 555	1 243	18 762	5 550	×	..	85 883	84 593	1 290
	t A L	451 549	384 407	190 969	5 598	155 429	15 060	17 351	15 395	915	11 265	3 215	×	..	51 747	50 888	859
Dos Açores	n.º	143	12	2	..	10	..	..	127	13	25	30	×	59	4	4	..
	t A B	168 574	35 667	3 332	..	32 335	..	..	101 194	2 745	24 444	43 709	×	30 296	31 713	31 713	..
	t A L	94 309	22 741	1 647	..	21 094	..	..	49 667	1 413	8 136	24 899	×	15 219	21 901	21 901	..
Da Madeira	n.º	89	13	1	..	11	..	1	5	..	5	..	×	..	71	35	36
	t A B	65 395	42 059	1 733	..	39 081	..	1 245	18 218	..	18 218	..	×	..	5 115	2 539	2 579
	t A L	37 927	23 584	1 091	..	21 572	..	921	10 961	..	10 961	..	×	..	3 382	1 671	1 711
Dos Territórios Ultramarinos — Des Territoires d'Outre-Mer	n.º	23	23	2	..	21	..	..	..	..	..	..	×	..	..	..	..
	t A B	172 403	172 403	5 894	..	166 509	..	..	..	..	..	..	×	..	..	..	..
	t A L	107 298	107 298	3 479	..	103 819	..	..	..	..	..	..	×	..	..	..	..
Portos estrangeiros — *Ports étrangers*	n.º	546	493	125	..	310	31	27	25	1	21	3	×	..	28	28	..
	t A B	3 576 670	3 076 106	508 254	..	2 445 101	100 199	22 552	183 890	1 243	158 890	23 757	×	..	316 674	316 674	..
	t A L	2 191 323	1 904 507	331 401	..	1 500 176	59 695	13 235	114 263	915	99 403	13 945	×	..	172 553	172 553	..
País de nacionalidade — *Pays de nationalité:*																	
Portugal	n.º	459	224	60	18	94	25	27	141	15	36	31	×	59	94	57	37
	t A B	1 094 572	880 551	294 992	11 495	523 129	19 707	31 228	140 717	5 231	60 415	44 775	×	30 296	73 304	69 435	3 869
	t A L	702 263	579 767	195 310	5 598	349 559	10 017	19 193	74 528	3 243	29 769	26 297	×	15 219	47 968	45 398	2 570
De longo curso — *De long cours*	n.º	115	103	25	..	57	7	14	5	2	1	2	×	..	7	7	..
	t A B	810 331	736 751	250 631	..	465 903	3 728	16 489	33 698	2 486	11 520	19 692	×	..	39 882	39 882	..
	t A L	541 758	492 692	168 777	..	312 243	2 055	9 617	23 439	1 830	7 825	13 784	×	..	25 627	25 627	..
De cabotagem — *De cabotage*	n.º	..															
	t A B	146	58	10	10	21	13	4	72	2	24	20	×	26	16	15	1
	t A L	204 625	76 411	9 998	7 195	42 345	12 657	4 216	99 910	2 108	46 855	24 073	×	26 874	28 304	27 014	1 290
De navegação costeira nacional — *De navigation côtière national*	n.º	111 388	46 379	5 564	3 150	28 147	6 477	3 041	46 050	952	20 572	11 779	×	12 747	18 959	18 100	859
	t A B	29	29	14	..	6	4	5	..	..	..	..	×	..	..	..	..
		41 790	41 790	22 082	..	8 508	2 860	8 340	..	..	..	..	×	..	..	..	..
	t A L	25 173	25 173	13 631	..	5 004	1 340	5 198	..	..	..	..	×	..	..	..	..
De navegação costeira internacional — *De navigation côtière international*	n.º	..															
	t A B	35	33	11	8	10	..	4	2	..	2	..	×	..	..	..	..
		26 629	25 137	12 281	4 300	6 373	..	2 183	1 492	..	1 492	..	×	..	..	..	..
	t A L	16 286	15 288	7 338	2 448	4 165	..	1 337	998	..	998	..	×	..	..	..	..
Tráfego local — *Trafic local*	n.º	134	1	..	..	..	1	..	62	11	9	9	×	33	71	35	36
	t A B	11 197	462	..	..	..	462	..	5 617	637	548	1 010	×	3 422	5 118	2 539	2 579
	t A L	7 658	235	..	..	..	235	..	4 041	461	374	734	×	2 472	3 382	1 671	1 711
Estrangeiro — *Étranger*	n.º	644	586	196	..	318	46	26	27	..	22	5	×	..	31	31	..
	t A B	3 639 732	3 085 508	548 347	..	2 404 117	112 113	20 931	188 140	..	159 899	28 241	×	..	366 084	366 084	..
	t A L	2 180 143	1 862 770	333 277	..	1 452 531	64 648	12 314	115 758	..	99 996	15 762	×	..	201 615	201 615	..
Alemanha (Rep. Fed.)	n.º	116	112	46	..	57	7	2	4	..	4	..	×	..	..	..	..
	t A B	442 982	427 050	58 072	..	359 779	8 201	998	15 932	..	15 932	..	×	..	..	..	..
	t A L	288 934	279 543	36 130	..	237 768	5 092	553	9 391	..	9 391	..	×	..	..	..	..
Dinamarca	n.º	67	61	25	..	30	4	2	4	..	4	..	×	..	2	2	..
	t A B	47 817	41 792	20 465	..	18 998	1 544	785	1 197	..	1 197	..	×	..	4 828	4 828	..
	t A L	26 911	23 648	11 208	..	11 071	826	483	711	..	711	..	×	..	2 552	2 552	..
Espanha	n.º	51	44	15	..	24	3	2	2	..	2	..	×	..	5	5	..
	t A B	191 202	124 121	28 468	..	90 074	2 565	3 014	9 745	..	9 745	..	×	..	57 336	57 336	..
	t A L	106 018	68 109	16 009	..	49 433	1 057	1 610	5 907	..	5 907	..	×	..	32 002	32 002	..
Estados Unidos da América	n.º	7	3	..	..	3	..	..	4	..	..	4	×	..	..	..	..
	t A B	45 448	20 592	..	..	20 592	..	..	24 856	..	..	24 856	×	..	..	..	..
	t A L	26 659	12 121	..	..	12 121	..	..	14 538	..	..	14 538	×	..	..	..	..
França	n.º	14	13	3	..	7	2	1	1	..	1	..	×	..	..	..	..
	t A B	106 344	92 541	14 543	..	73 133	3 265	1 600	13 803	..	3 803	..	×	..	..	..	..
	t A L	60 239	52 741	7 811	..	41 935	2 110	885	7 489	..	7 498	..	×	..	..	..	..
Holanda	n.º	48	48	23	..	18	1	6	..	..	..	..	×	..	..	..	..
	t A B	90 340	90 340	36 435	..	47 167	507	6 231	..	..	..	..	×	..	..	..	..
	t A L	52 611	52 611	21 264	..	27 029	310	4 008	..	..	..	..	×	..	..	..	..
Itália	n.º	24	21	2	..	18	1	..	..	..	..	..	×	..	3	3	..
	t A B	292 026	238 975	12 374	..	226 102	499	..	..	..	..	..	×	..	53 051	53 051	..
	t A L	165 001	133 964	6 439	..	127 236	289	..	..	..	..	..	×	..	31 037	31 037	..
Noruega	n.º	43	32	7	..	25	..	..	2	..	2	..	×	..	9	9	..
	t A B	660 606	526 628	10 364	..	516 264	..	..	6 497	..	6 497	..	×	..	127 481	127 481	..
	t A L	390 183	317 622	5 727	..	311 895	..	..	3 520	..	3 520	..	×	..	69 041	69 041	..
Panamá	n.º	35	33	4	..	16	3	10	1	..	1	..	×	..	1	1	..
	t A B	74 076	72 058	6 985	..	56 265	3 301	5 507	1 009	..	1 009	..	×	..	1 009	1 009	..
	t A L	39 313	38 127	4 343	..	29 081	1 708	2 995	593	..	593	..	×	..	593	593	..
Reino Unido	n.º	57	50	10	..	26	5	..	1	..	1	..	×	..	6	6	..
	t A B	378 972	299 055	53 146	..	242 439	3 470	..	4 850	..	4 850	..	×	..	75 067	75 067	..
	t A L	204 044	161 586	29 781	..	130 644	1 161	..	2 506	..	2 506	..	×	..	39 925	39 925	..
Suécia	n.º	14	13	7	..	5	1	..	1	..	1	..	×	..	..	..	..
	t A B	110 078	54 544	12 652	..	31 490	10 402	..	55 534	..	55 534	..	×	..	..	..	..
	t A L	67 623	28 078	5 719	..	16 274	6 085	..	39 545	..	39 545	..	×	..	..	..	..
Outros países — *Autres pays*	n.º	168	156	45	..	89	19	3	7	..	6	1	×	..	5	5	..
	t A B	1 199 841	1 097 812	294 943	..	721 814	78 359	2 796	54 717	..	51 332	3 385	×	..	47 312	47 312	..
	t A L	752 607	694 620	188 786	..	458 044	460 10	1 780	31 549	..	30 325	1 224	×	..	26 438	26 438	..

(a) Não inclui o movimento do porto da Horta — *Non compris le mouvement du port de «Horta».*

Nota — Não inclui as embarcações de pesca, de recreio, de guerra, dragas e outras que não interessam aos transportes marítimos. **Remarque** — *Non compris les embarcations de pêche, de plaisance, de guerre, les dragues et d'autres embarcations d'aucun intérêt pour les transports maritimes.*

2. — Movimento de mercadorias manifestadas nos portos de Lisboa, Douro e Leixões, por países de nacionalidade das embarcações

Mouvement de marchandises manifestées dans les ports de «Lisboa», «Douro» et «Leixões», par pays de nationalité des embarcations

(Toneladas — *Tonnes*)

1975

Portos e meses — *Ports et mois* / País de nacionalidade das embarcações — *Pays de nationalité des embarcations*	Carregadas — *Chargées*						Descarregadas — *Déchargées*					
	Lisboa		Douro		Leixões		Lisboa		Douro		Leixões	
	X	I a X	X	I a X	X	I a X	X	I a X	X	I a X	X	I a X
1	2	3	4	5	6	7	8	9	10	11	12	13
TOTAL	**149 909**	**1 257 367**	.	**11 681**	**258 210**	**2 100 906**	**817 736**	**7034 055**	**11 797**	**191 008**	**447 783**	**4 190 900**
Portugal	**41 833**	**436 786**	..	..	**144 135**	**1 190 049**	**329 833**	**3 050 163**	**11 797**	**164 711**	**211 168**	**2 918 714**
Estrangeiro — *Étranger*	**108 076**	**820 581**	..	**11 681**	**114 075**	**910 857**	**487 903**	**3983 892**	..	**26 297**	**236 615**	**1 272 186**
Alemanha (Rep. Fed.)	18 142	153 154	..	1 174	14 325	129 880	17 091	369 468	..	1 676	18 384	123 126
Bélgica	845	845	..	..	..	256	..	..	..	..	..	182
Brasil	12 097	16 488	..	..	990	2 746	..	23 157	..	..	21	6 848
Chipre	..	5 218	..	..	..	28 281	4 810	55 509	..	..	..	..
Dinamarca	13 857	84 995	..	3 156	11 481	61 683	2 896	132 649	..	1 950	8 085	56 141
Espanha	4 408	51 877	..	214	7 043	60 951	18 379	170 445	..	4 750	3 248	72 547
Estados Unidos da América	124	1 692	..	..	..	..	..	1 403	..	..	..	..
Finlândia	294	5 024	..	..	576	11 139	1 454	17 252	..	404	1 353	2 940
França	4 887	24 513	..	..	400	7 248	37 976	72 200	..	500	1 938	8 027
Grécia	6 145	55 159	..	..	10 909	80 293	112 447	627 993	..	..	15 057	1 87 795
Holanda	4 080	74 818	..	1 555	45 764	167 626	84 402	368 677	..	569	3 678	61 755
Itália	1 735	14 635	..	553	127	24 664	12 767	147 281	..	589	4 226	5 631
Japão	1 124	4 044	..	..	..	..	1 628	16 057	..	..	..	..
Jugoslávia	516	15 506	..	..	..	..	..	9 216	..	..	..	..
Libéria	12 018	23 881	..	..	994	32 449	8 596	622 603	..	4 211	112 858	289 650
Marrocos	502	1 802	..	..	..	..	..	..	..	..	..	..
Noruega	841	22 801	..	448	1 571	30 206	9 174	145 209	..	..	3 966	23 396
Panamá	6 148	67 500	..	..	972	18 568	13 236	90 269	..	1 676	1 460	17 425
Polónia	669	7 959	..	..	..	..	..	66 779	..	..	..	..
Reino Unido	3 687	54 232	..	4 581	9 419	122 688	19 213	567 049	..	1 547	5 780	92 873
Roménia	..	12 155	..	..	..	..	..	..	..	..	..	..
Suécia	7 800	46 028	..	..	..	4 127	35 345	55 214	..	8 065	3 590	6 424
Suíça	2 001	9 034	..	..	274	2 530	120	15 323	..	..	116	10 034
Turquia	3 215	6 416	..	..	..	..	..	..	..	..	..	..
Outros países — *Autres pays*	2 991	60 805	..	..	9 230	125 522	108 369	410 139	..	360	52 855	307 392

Nota — Não inclui o pescado — Remarque — *Non compris la pêche.*

Origem — *Source:* Administração-Geral do Porto de Lisboa e Administração dos Portos do Douro e Leixões

3. — Movimento de passageiros nos portos de Lisboa e Leixões, por países de nacionalidade das embarcações

Mouvement de voyageurs dans les ports de «Lisboa» et «Leixões», par pays de nationalité des embarcations

Outubro de 1975 — *Octobre 1975*

País de nacionalidade das embarcações — *Pays de nationalité des embarcations*	Lisboa			Leixões		
	Embarcados — *Embarqués*	Desembarcados — *Débarqués*	Em trânsito — *En transit*	Embarcados	Desembarcados	Em trânsito
1	2	3	4	5	6	7
TOTAL	**1 403**	**4 113**	**17 276**	..	**28**	**1 152**
Portugal	**208**	**2 028**	**51**	..	**28**	..
Estrangeiro — *Etranger*	**1 195**	**2 085**	**17 225**	..	..	**1 152**
Espanha	205	18	529	..	..	..
Itália	785	297	3 581	..	..	..
Reino Unido	187	186	7 586	..	..	..
Outros países — *Autres pays*	18	1 584	5 529	..	..	1 152

Origem — *Source:* Administração-Geral do Porto de Lisboa e Administração dos Portos do Douro e Leixões.

E. — Transportes fluviais — *Transports fluviaux*

1. — Movimento de passageiros e veículos através do rio Tejo

Mouvement de voyageurs et véhicules à travers le Tage

Outubro 1975 — *Octobre 1975*

Carreiras — *Lignes*	Passageiros *Voyageurs*	Veículos — *Véhicules*: Total	Veículos motorizados *Véhicules motorisés*: Passageiros	Veículos motorizados *Véhicules motorisés*: Mercadorias *Marchandises*	Veículos não motorizados *Véhicules non motorisés*	Velocípedes *Bycicletes*
1	2	3	4	5	6	7
TOTAL	2 269 058	54 680	31 419	507	170	22 584
Terreiro do Paço - Alcochete	6 461	—	—	—	—	—
Terreiro do Paço - Cacilhas	1 336 446	—	—	—	—	—
Terreiro do Paço - Montijo	61 327	1 770	1 205	41	12	509
Terreiro do Paço - Seixal	6 330	—	—	—	—	—
Cais do Sodré - Cacilhas	675 511	48 228	28 404	421	148	19 255
Belém - Porto Brandão	56 007	4 682	1 810	42	10	2 820
Belém - Trafaria	126 976	—	—	—	—	—

Origem — *Source:* Administração-Geral do Porto de Lisboa.

F. — Transportes aéreos — *Transports aériens*

1. — Elementos gerais de tráfego (*a*) — *Eléments généraux de trafic*

De companhias metropolitanas — *De compagnies métropolitaines*

Especificação — *Spécification* / Meses — *Mois*	VIII	IX	X
1	2	3	4
Extensão total das linhas (km) — *Longueur total des lignes*	113 267	113 267	113 267
Percursos simples (n.º) — *Parcours simples*	1 712	1 533	1 465
Quilómetros percorridos (1000) — *Kilomètres parcourus*	3 799	3 405	3 107
Horas de voo — *Heures de vol*	5 552	5 009	4 703
Passageiros transportados — *Voyageurs transportés*	176 837	143 541	111 997
Mercadorias transportadas (kg) — *Marchandises transportées*	1 691 326	1 727 142	1 994 377
Correio transportado (kg) — *Poste transportée*	182 271	192 288	231 610
Passageiros-quilómetro transportados (1 000) — *Voyageurs-kilomètre transportés*	365 347	310 730	233 418

Especificação / Meses	VIII	IX	X
5	6	7	8
Toneladas-quilómetro (1000) — *Tonnes-kilomètre*	37 573	32 350	25 951
Passageiros — *Voyageurs*	*32 831*	*27 966*	*21 008*
Mercadorias — *Marchandises*	*4 241*	*3 928*	*4 457*
Correio — *Poste*	*451*	*456*	*486*
Toneladas-quilómetro disponível (1000) — *Tonnes-kilomètre disponible*	74 468	66 243	60 183
Percentagem de utilização (t/km) — *Pourcentage d'utilisation*	50,4	48,8	43,1
Percurso médio por passageiro (km) — *Parcours moyen par voyageur*	2 066,0	2 164,7	2 084,1

(*a*) Não inclui o movimento da S A T A — *Non compris le mouvement de la «S A T A»*

Origem — *Source:* Direcção-Geral da Aeronáutica Civil.

2. — Tráfego nos aeroportos do Continente e Ilhas Adjacentes, segundo a natureza do tráfego

Trafic dans les aéroports du Continent et Îles Adjacentes, d'après la nature du trafic

Outubro de 1975 — *Octobre 1975*

Especificação / *Spécification* — Natureza do tráfego / *Nature du trafic*	Aviões / *Avions*		Passageiros / *Voyageurs*			Mercadorias (kg) / *Marchandises*		Correio (kg) / *Poste*	
	Entrados *Entrés*	De reacção *De réaction*	Embarcados *Embarqués*	Desembarcados *Débarqués*	Trânsito directo *Transit direct*	Carregadas *Chargées*	Descarregadas *Déchargées*	Carregado	Descarregado
1	2	3	4	5	6	7	8	9	10
Tráfego comercial — *Trafic commercial*	2 822	*2 786*	131 874	193 152	50 910	227 2216	1 632 552	227 728	225 820
Internacional — *International*	1 542	*1 542*	84 885	71 436	47 885	1 263 910	1 032 898	128 285	129 078
Regular:									
De companhias nacionais — *De compagnies nationales*	559	*559*	36 877	33 340	4 051	639 893	668 230	107 909	57 176
De companhias estrangeiras — *De compagnies étrangères*	660	*660*	31 484	23 047	29 138	42 4107	333 346	18 642	71 437
Não regular:									
De companhias nacionais	38	*38*	3 097	2 272	1 051	20 314	10 037	1 734	3
De companhias estrangeiras	285	*285*	13 427	12 177	13 645	179 596	21 285	..	471
Territorial	608	*608*	22 094	96 997	1 100	784 894	391 568	66 393	69 622
Interno — *Interné*	672	*636*	24 895	24 719	1 925	223 412	208 086	33 050	27 120
Outro tráfego comercial	33	*1*	96	94	..	..	..	..	..
Táxis	33	*1*	96	94	..	..	..	..	..
Trabalhos aéreos	..	..	..	..	..	..	..	..	..
Outro tráfego — *Autre trafic*	886	*251*	2 963	7 511	467	7 620	34 322	16	26
Particular — *Particulier*	234	*23*	850	764	159	..	..	..	12
Local	371	*115*	9	9	..	..	..	..	..
Outros — *Autres*	281	*113*	2 104	6 738	308	7 620	34 322	16	14

Origem — *Source:* Direcção-Geral da Aeronáutica Civil.

3. — Tráfego comercial nos aeroportos do Continente e Ilhas Adjacentes, por aeroportos e companhias

Trafic commercial dans les aéroports du Continent et Îles Adjacentes, par aéroports et compagnies

Outubro de 1975 — *Octobre 1975*

Aeroportos — *Aéroports* / Tráfego — *Trafic*	Total (a)	Lisboa	Porto	Faro	Funchal	Porto Santo	Santa Maria	Ponta Delgada	Lajes	Horta	Flores
1	2	3	4	5	6	7	8	9	10	11	12
Companhias nacionais e estrangeiras — *Compagnies nationales et étrangères*											
Aviões — *Avions:*											
Entrados — *Entrés*	2 822	1 852	×	191	210	14	203	160	132	55	5
De reacção — De réaction	*2 786*	*1 852*	×	*191*	*210*	*14*	*185*	*142*	*132*	*55*	*5*
Passageiros — *Voyageurs:*											
Embarcados — *Embarqués*	131 874	89 862	×	10 215	15 577	906	5 828	4 588	3 357	1 427	114
Desembarcados — *Débarqués*	193 152	153 817	×	7 251	16 658	959	5 746	4 103	3 105	1 373	140
Trânsito directo — *Transit direct*	50 910	34 834	×	3 881	1 328	..	8 002	748	2 117	..	..
Mercadorias (kg) — *Marchandises:*											
Carregadas — *Chargées*	2 272 216	2 018 107	×	2 891	23 951	770	106 275	102 275	16 012	1 753	80
Descarregadas — *Déchargées*	1 632 552	1 176 465	×	15 220	123 906	1 110	134 822	85 312	81 835	13 377	496
Correio (kg) — *Poste:*											
Carregado	227 728	184 304	×	58	10 735	110	15 311	7 975	7 619	1 488	128
Descarregado	225 820	123 763	×	18	43 994	411	16 275	19 965	15 355	5 623	416
Companhias nacionais											
Aviões:											
Entrados	1 877	1 127	×	105	139	14	140	160	132	55	5
De reacção	*1 841*	*1 127*	×	*105*	*139*	*14*	*122*	*142*	*132*	*55*	*5*
Passageiros:											
Embarcados	86 963	56 721	×	4 967	9 588	906	5 295	4 588	3 357	1 427	114
Desembarcados	157 328	127 849	×	4 316	10 097	959	5 386	4 103	3 105	1 373	140
Trânsito directo	8 127	2 206	×	304	1 328	..	1 424	748	2 117	..	..
Mercadorias (kg):											
Carregadas	1 668 513	1 415 104	×	2 541	23 951	770	105 925	102 377	16 012	1 753	80
Descarregadas	1 277 921	823 477	×	13 747	123 906	1 110	134 661	85 312	81 835	13 377	496
Correio (kg):											
Carregado	209 086	165 662	×	58	10 735	110	15 311	7 975	7 619	1 488	128
Descarregado	153 912	52 184	×	18	43 994	411	15 946	19 965	15 355	5 623	416

(a) Não inclui o movimento do aeroporto do Porto — *Non compris le mouvement de aéroport du «Porto».*
Origem — *Source:* Direcção-Geral da Aeronáutica Civil.

4. — Tráfego comercial nos aeroportos do Continente e Ilhas Adjacentes, por aeroportos, segundo a natureza do tráfego

Trafic commercial dans les aéroports du Continent et Îles Adjacentes, par aéroports, d'après la nature du trafic

Outubro de 1975 — *Octobre 1975*

Tráfego — *Trafic* / Aeroportos *Aéroports*	Total (a)	Lisboa	Porto	Faro	Funchal	Porto Santo	Santa Maria	Ponta Delgada	Lajes	Horta	Flores
1	2	3	4	5	6	7	8	9	10	11	12
Tráfego internacional — *Trafic international*											
Aviões — *Avions:*											
Entrados — *Entrés*	1 542	1 181	×	114	105	4	117	..	21	..	..
De reacção — De réaction	*1 542*	*1 181*	×	*114*	*105*	*4*	*117*	..	*21*	..	..
Passageiros — *Voyageurs:*											
Embarcados — *Embarqués*	84 885	63 046	×	7 102	8 486	..	3 687	..	1 574	..	..
Desembarcados — *Débarqués*	71 436	53 746	×	4 512	8 984	218	2 859	..	1 117	..	..
Trânsito directo — *Transit direct*	47 885	34 834	×	3 881	502	..	8 002	..	666	..	..
Mercadorias (kg) — *Marchandises:*											
Carregadas — *Chargées*	1 263 910	1 216 996	×	1 696	1 103	..	39 706	..	4 409	..	..
Descarregadas — *Déchargées*	1 032 898	904 720	×	3 498	13 763	356	76 806	..	33 755	..	..
Correio (kg) — *Poste:*											
Carregado	128 285	121 812	×	..	363	..	4 665	..	1 445	..	..
Descarregado	129 078	101 785	×	..	3 745	128	11 890	..	11 530	..	..
Tráfego territorial — *Trafic territorial*											
Aviões:											
Entrados	608	466	×	2	105	10	..	18	7	..	..
De reacção	*608*	*466*	×	*2*	*105*	*10*	..	*18*	*7*	..	..
Passageiros:											
Embarcados	22 094	13 298	×	..	7 091	906	..	797	2	..	..
Desembarcados	96 997	87 259	×	..	7 674	741	..	1 135	188	..	..
Trânsito directo	1 100	..	×	..	826	..	..	..	274	..	..
Mercadorias (kg):											
Carregadas	784 894	725 824	×	..	22 848	770	..	35 452	..	..	..
Descarregadas	391 568	222 336	×	..	110 143	754	..	20 706	37 569	..	..
Correio (kg):											
Carregado	66 393	54 327	×	..	10 372	110	..	1 584	..	..	..
Descarregado	69 622	18 435	×	..	40 249	283	..	10 655	..	..	..
Tráfego interno — *Trafic interne*											
Aviões:											
Entrados	672	205	×	75	..	..	86	142	104	55	5
De reacção	*636*	*205*	×	*75*	..	..	*68*	*124*	*104*	*55*	*5*
Passageiros:											
Embarcados	24 895	12 618	×	3 023	..	..	2 141	3 791	1 781	1 427	114
Desembarcados	24 719	12 812	×	2 739	..	..	2 887	2 968	1 800	1 373	140
Trânsito directo	1 925	..	×	..	..	..	..	748	1 177	..	..
Mercadorias (kg):											
Carregadas	223 412	75 287	×	1 195	..	..	66 569	66 925	11 603	1 753	80
Descarregadas	208 086	49 409	×	11 731	..	..	58 016	64 546	10 511	13 377	496
Correio (kg):											
Carregado	33 050	8 165	×	58	..	..	10 646	6 391	6 174	1 488	128
Descarregado	27 120	3 543	×	18	..	..	4 385	9 310	3 825	5 623	416

(a) Não inclui o movimento do aeroporto do Porto — *Non compris le mouvement de l'aéroport du «Porto».*
Origem: — *Source:* Direcção-Geral da Aeronáutica Civil.

5. — Tráfego comercial entre os aeroportos do Continente e Ilhas Adjacentes

Trafic commercial entre les aéroports du Continent et Îles Adjacentes

Outubro de 1975 — *Octobre 1975*

Aeroportos de embarque e desembarque / *Aéroports d'embarquement et débarquement* — Tráfego / *Trafic*	Aviões — *Avions*: Entrados / *Entrés*	Aviões — *Avions*: De reacção / *De réaction*	Passageiros / *Voyageurs*	Mercadorias / *Marchandises*	Correio / *Poste*
1	2	3	4	5	6
Lisboa					
Total	• 406	• *406*	25 656	369 462	86 424
Porto	168	*168*	11 236	83 598	8 615
Faro	84	*84*	3 349	12 746	18
Funchal	101	*101*	8 011	115 437	42 898
Porto Santo	14	*14*	103	341	335
Santa Maria	30	*30*	1 003	73 010	9 731
Ponta Delgada	17	*17*	960	15 180	10 839
Lajes	20	*20*	964	69 150	13 988
Porto					
Total	×	×	×	×	×
Lisboa	×	×	×	×	×
Faro					
Total	107	*107*	3 573	1 195	58
Lisboa	100	*100*	3 573	1 195	58
Funchal	7	*7*	..	..	..
Funchal					
Total	156	*156*	8 348	23 761	10 523
Lisboa	112	*112*	7 335	22 674	10 381
Porto Santo	15	*15*	842	706	137
Ponta Delgada	9	*9*	171	381	5
Faro	20	*20*	..	..	..
Porto Santo					
Total	• 14	• *14*	906	770	110
Lisboa	14	*14*	92	259	74
Funchal	14	*14*	814	511	36
Santa Maria					
Total	• 116	• *98*	2 924	79 643	13 986
Lisboa	30	*30*	783	13 074	3 340
Ponta Delgada	85	*67*	1 723	61 573	8 880
Lajes	46	*46*	194	4 614	1 267
Horta	40	*40*	224	382	499
Ponta Delgada					
Total	• 160	• *142*	4 588	102 377	7 975
Lisboa	18	*18*	644	32 704	1 547
Funchal	9	*9*	153	2 658	37
Santa Maria	84	*66*	2 487	57 711	3 529
Lajes	56	*56*	976	6 122	2 218
Horta	43	*43*	305	2 902	574
Flores	..	..	23	190	70
Lajes					
Total	• 126	• *126*	2 065	14 968	7 231
Lisboa	15	*15*	468	3 467	807
Santa Maria	35	*35*	221	202	378
Ponta Delgada	62	*62*	751	1 252	1 279
Horta	47	*47*	563	9 815	4 543
Flores	..	..	62	232	224
Horta					
Total	• 55	• *55*	1 232	1 375	1 472
Santa Maria	24	*24*	291	25	562
Lajes	49	*49*	551	98	314
Ponta Delgada	47	*47*	351	1 065	433
Flores	6	*6*	39	187	163
Flores					
Total	• 5	• *5*	113	80	130
Santa Maria	..	..	10	..	29
Ponta Delgada	5	*5*	15	69	68
Lajes	5	*5*	48	..	11
Horta	5	*5*	40	11	22

Nota: — O total do tráfego saído de cada aeroporto para os outros aeroportos nacionais, quando se refere a aviões, indica o número daqueles que efectivamente saíram e não a soma parcelar, dado que por vezes, a sua rota inclui mais do que um destes aeroportos. — *Note: Le total du trafic parti de chaque aéroport pour les autres aéroports nationaux, en ce qui concerne les avions indique le nombre d'avions qui partirent effectivement et non la somme des parcelles, vu que parfois, sa route comprend plusieurs aéroports.*

Origem — *Source:* Direção-Geral da Aeronáutica Civil.

G. — Telefones — *Téléphones*

1. — Número de assinantes, de telefones e de postos públicos e unidades de contagem, dos T. L. P.

Nombre d'abonnés, de téléphones et de postes publics et unités d'énumération, des T. L. P.

Especificação — *Spécification*	Unidade *Unité*	1974	1975		
		VI	IV	V	VI
1	2	3	4	5	6
Lisboa					
Assinantes — *Souscripteurs* (*a*)	n.º	361 548	373 927	375 526	377 273
Telefones — *Téléphones* (*a*)	»	508 428	528 791	531 489	533 739
Postos públicos — *Postes publics*	»	1 738	1 796	1 805	1 808
Unidades de contagem — *Unités d'énumération*	1 000	52 438	52 424	53 059	45 083
Porto					
Assinantes (*b*)	n.º	115 074	123 187	123 756	124 194
Telefones	»	159 844	170 434	171 312	171 940
Postos públicos	»	472	480	484	485
Unidades de contagem	1 000	12 569	13 797	13 560	12 443

(a) Considera-se a totalidade dos aparelhos instalados, incluindo os aparelhos dos postos públicos, os que se encontram temporariamente depositados na empresa e os telefones ligados a linhas particulares — *Considérée la totalité des appareils installés, y inclus ceux des cabines publiques, ceux qui se trouvent en dépôt dans l'entreprise et ceux qui sont liés aux fils privés.*

(b) Inclui o número dos postos públicos, pois cada posto principal é considerado um assinante nas estatísticas da empresa — *Y inclus le numéro des cabines publiques, puisque chaque poste principale est considéré un abonné par les statistiques de l'entreprise.*

Origem — *Source:* — Telefones de Lisboa e Porto. (T.L.P.)

17.—Turismo. Tourisme

A.—Movimento hoteleiro—*Mouvement hôtelier*

1.—Movimento acumulado de hóspedes e dormidas
Mouvement accumulé des hôtes et leurs nuitées

1975

Especificação *Spécification*	Número total de hóspedes *Nombre total des hôtes*		Número de dormidas *Nombre de nuitées*	
	IX	I a IX	IX	I a IX
1	2	3	4	5
TOTAL	**333 064**	**2 384 264**	**1 094 749**	**7 164 856**
Categorias dos estabelecimentos — *Catégories des établissements*				
Hotéis — *Hôtels*	**165 771**	**1 140 492**	**548 382**	**3 485 607**
De 5 *	27 353	198 957	96 380	730 895
De 4 *	47 315	316 055	167 374	1 092 761
De 3 *	49 252	339 828	157 668	961 164
De 2 *	27 319	193 400	85 200	485 591
De 1 *	14 532	92 252	41 760	215 196
Hotéis-Apartamentos — *Hôtels-appartements*	**10 430**	**81 457**	**93 667**	**615 992**
De 4 *	2 663	22 708	36 568	191 701
De 3 *	7 528	57 007	55 489	411 461
De 2 *	239	1 742	1 610	12 830
Motéis — *Mótels*	**5 890**	**37 581**	**36 718**	**195 317**
De 3 *	5 858	36 364	36 415	192 572
De 2 *	32	1 217	303	2 745
Pousadas — *Auberges de l'Etat*	**7 065**	**50 270**	**11 009**	**72 489**
Estalagens — *Auberges privées*	**9 298**	**63 701**	**23 735**	**158 798**
De 5 *	439	4 751	1 224	14 039
De 4 *	8 859	58 950	22 511	144 759
Pensões — *Pensions*	**134 610**	**1 010 763**	**381 238**	**2 636 653**
De 4 *	15 841	111 717	41 885	286 675
De 3 *	58 464	432 731	162 290	1 104 849
De 2 *	39 434	299 638	114 500	773 138
De 1 *	20 871	166 677	62 563	471 991
Países de residência habitual — *Pays de résidence habituelle*				
Portugal	**265 058**	**1 714 830**	**807 437**	**4 448 693**
Estrangeiro — *Etranger* •	**68 006**	**669 434**	**287 312**	**2 716 163**
Alemanha (Rep. Fed.)	11 576	91 156	72 366	556 258
Bélgica	3 722	25 527	22 262	143 271
Brasil	3 544	39 018	8 085	91 816
Canadá	1 669	19 264	3 713	53 707
Dinamarca	1 386	14 472	8 802	87 274
Espanha	3 571	51 320	8 616	114 828
Estados Unidos da América	10 170	90 651	23 578	238 267
França	5 157	67 184	14 471	196 353
Holanda	2 978	30 290	11 375	131 122
Itália	1 816	18 098	4 307	58 307
Noruega	988	5 017	7 480	25 070
Reino Unido	9 789	97 627	64 661	580 911
República da África do Sul	1 435	10 693	1 957	18 779
Suécia	2 001	21 637	11 840	136 604
Suíça	2 295	20 818	8 104	76 467
Distritos — *Districts*				
Continente — *Continent* •	**313 077**	**2 220 938**	**956 561**	**6 039 078**
Aveiro	13 894	83 168	54 131	268 095
Braga	11 217	61 483	40 635	218 053
Coimbra	16 408	123 315	30 703	237 399
Faro	41 387	284 017	221 464	1 329 858
Leiria	10 615	70 853	37 281	209 500
Lisboa	116 541	872 683	355 434	2 336 984
Porto	29 873	227 060	60 784	477 990
Santarém	11 933	77 971	18 075	121 710
Setúbal	8 099	61 434	28 938	172 071
Viseu	9 160	51 697	22 509	105 122
Açores	**3 182**	**24 948**	**10 928**	**90 387**
Madeira — Funchal	**16 805**	**138 378**	**127 260**	**1 035 391**

2. — Hóspedes e dormidas segundo a classificação dos estabelecimentos, por distritos e residência habitual

Hôtes et nuitées, d'après la classification des établissements, par districts et résidence habituelle

Setembro de 1975 — *Septembre 1975*

Distritos e residência habitual *Districts et résidence habituelle*	Número total de hóspedes *Nombre total des hôtes*							Número de dormidas *Nombre des nuitées*						
	Total	Hotéis *Hôtels*	Hotéis-Apartamentos *Hôtels-appartements*	Motéis *Motels*	Pousadas *Auberges de l'Etat*	Estalagens *Auberges privées*	Pensões *Pensions*	Total	Hotéis	Hotéis-Apartamentos	Motéis	Pousadas	Estalagens	Pensões
1	2	3	4	5	6	7	8	9	10	11	12	13	14	15
TOTAL	333 064	165 771	10 430	5 890	7 065	9 298	134 610	1 094 749	548 382	93 667	36 718	11 009	23 735	381 238
Continente — *Continent*	313 077	155 243	6 964	3 839	7 065	9 134	130 832	956 561	480 913	65 971	19 560	11 009	23 441	355 667
Portugal	256 292	110 351	5 083	3 370	5 325	7 771	124 392	762 953	339 110	49 021	16 887	8 693	17 508	331 734
Estrangeiro — *Etranger*	56 785	44 892	1 881	469	1 740	1 363	6 440	193 608	141 803	16 950	2 673	2 316	5 933	23 933
Aveiro	13 894	8 241	—	139	552	298	4 664	54 131	26 395	—	139	1 189	881	25 527
Portugal	13 156	7 628	—	139	473	292	4 620	51 609	24 042	—	139	1 094	875	25 459
Estrangeiro	738	618	—	—	79	6	35	2 522	2 353	—	—	95	6	68
Beja	3 030	320	—	—	525	67	2 118	4 497	435	—	—	564	67	3 431
Portugal	2 829	316	—	—	463	63	1 987	4 250	431	—	—	491	63	3 265
Estrangeiro	201	4	—	—	62	4	131	247	4	—	—	73	4	166
Braga	11 217	6 422	132	—	363	134	4 166	40 635	17 558	1 893	—	699	430	20 055
Portugal	10 602	5 900	128	—	349	113	4 112	37 216	14 991	1 773	—	677	303	19 472
Estrangeiro	615	522	4	—	14	21	54	3 419	2 567	120	—	22	127	583
Bragança	3 839	148	—	—	470	965	2 256	6 714	212	—	—	596	1 661	4 245
Portugal	3 652	143	—	—	370	922	2 217	6 495	207	—	—	484	1 612	4 192
Estrangeiro	187	5	—	—	100	43	39	219	5	—	—	112	49	53
Castelo Branco	5 853	1 056	—	—	—	261	4 536	16 343	2 825	—	—	—	437	13 081
Portugal	5 765	1 027	—	—	—	257	4 481	16 217	2 781	—	—	—	419	13 017
Estrangeiro	88	29	—	—	—	4	55	126	44	—	—	—	18	64
Coimbra	16 408	7 531	—	—	437	436	8 004	30 703	13 627	—	—	972	741	15 363
Portugal	14 424	5 966	—	—	380	376	7 702	26 359	10 007	—	—	905	538	14 909
Estrangeiro	1 984	1 565	—	—	57	60	302	4 344	3 620	—	—	67	203	454
Évora	5 635	1 627	—	—	1 307	154	2 547	7 145	1 793	—	—	1 428	154	3 770
Portugal	4 718	1 447	—	—	765	113	2 393	6 081	1 576	—	—	810	113	3 582
Estrangeiro	917	180	—	—	542	41	154	1 064	217	—	—	618	41	188
Faro	41 387	22 715	5 367	1 943	380	1 400	9 582	221 464	111 843	54 428	12 046	1 228	6 565	35 354
Portugal	30 540	15 134	4 105	1 657	113	986	8 545	146 024	61 408	40 493	10 594	697	3 744	29 088
Estrangeiro	10 847	7 581	1 262	286	267	414	1 037	75 440	50 435	13 935	1 452	531	2 821	6 266
Guarda	7 704	2 873	—	—	349	1	4 481	11 646	4 976	—	—	556	1	6 113
Portugal	6 290	1 786	—	—	322	1	4 181	10 199	3 872	—	—	513	1	5 813
Estrangeiro	1 414	1 087	—	—	27	..	300	1 447	1 104	—	—	43	..	300
Leiria	10 615	4 642	—	88	223	649	5 013	37 281	13 116	—	88	309	855	22 913
Portugal	9 174	3 681	—	80	82	512	4 819	35 010	11 734	—	80	119	674	22 403
Estrangeiro	1 441	961	—	8	141	137	194	2 271	1 382	—	8	190	181	510
Lisboa	116 841	67 025	1 465	1 635	—	1 180	45 536	355 434	215 539	9 650	7 212	—	4 821	118 212
Portugal	86 022	30 849	850	1 462	—	795	43 066	268 718	145 319	6 755	6 003	—	2 750	107 891
Estrangeiro	30 819	27 176	615	173	—	385	2 470	86 716	70 220	2 895	1 209	—	2 071	10 321
Portalegre	3 403	400	—	—	218	825	1 960	6 217	439	—	—	218	956	4 604
Portugal	3 149	374	—	—	119	715	1 941	5 922	400	—	—	119	846	4 557
Estrangeiro	254	26	—	—	99	110	19	295	39	—	—	99	110	47
Porto	29 873	12 054	—	—	645	298	16 876	60 784	22 334	—	—	753	719	36 978
Portugal	26 416	9 380	—	—	560	276	16 200	54 037	17 316	—	—	659	637	35 425
Estrangeiro	3 457	2 674	—	—	85	22	676	6 747	5 018	—	—	94	82	1 553
Santarém	11 938	4 380	—	—	347	1 103	6 108	18 075	5 597	—	—	514	1 835	10 129
Portugal	10 914	4 035	—	—	304	1036	5 539	15 891	5 121	—	—	449	1 672	8 649
Estrangeiro	1 024	345	—	—	43	67	569	2 184	476	—	—	65	163	1 480
Setúbal	8 099	3 766	—	20	441	273	3 599	23 938	10 655	—	30	611	808	11 834
Portugal	6 997	3 119	—	18	294	248	3 318	19 678	8 227	—	26	425	775	10 225
Estrangeiro	1 102	647	—	2	147	25	281	4 260	2 428	—	4	186	33	1 609
Viana do Castelo	6 768	2 505	—	—	484	—	3 779	13 816	5 209	—	—	970	—	7 637
Portugal	6 204	2 082	—	—	436	—	3 686	12 810	4 433	—	—	886	—	7 491
Estrangeiro	564	423	—	—	48	—	93	1 006	776	—	—	84	—	146
Vila Real	7 413	3 666	—	—	324	583	2 840	25 229	15 950	—	—	402	1 803	7 074
Portugal	7 174	3 469	—	—	295	577	2 833	24 917	15 735	—	—	365	1 797	7 020
Estrangeiro	239	197	—	—	29	6	7	312	215	—	—	37	6	54
Viseu	9 160	5 872	—	14	—	507	2 767	22 509	12 410	—	45	—	707	9 347
Portugal	8 266	5 020	—	14	—	489	2 743	21 520	11 510	—	45	—	689	9 276
Estrangeiro	894	852	—	..	—	18	24	989	900	—	..	—	18	71
Açores	3 182	2 129	—	44	—	164	845	10 928	6 265	—	118	—	294	4 251
Portugal	2 471	1 515	—	44	—	121	791	8 671	4 399	—	118	—	206	3 948
Estrangeiro	711	614	—	..	—	43	54	2 257	1 866	—	..	—	88	303
Angra do Heroísmo	733	343	—	44	—	—	346	2 052	938	—	118	—	—	996
Portugal	631	259	—	44	—	—	328	1 640	604	—	118	—	—	918
Estrangeiro	102	84	—	..	—	—	18	412	334	—	..	—	—	78
Horta	457	253	—	—	—	164	40	1 290	694	—	—	—	294	302
Portugal	339	178	—	—	—	121	40	942	434	—	—	—	206	302
Estrangeiro	118	75	—	—	—	43	..	348	260	—	—	—	88	..
Ponta Delgada	1 992	1 533	—	—	—	—	459	7 586	4 633	—	—	—	—	2 953
Portugal	1 501	1 078	—	—	—	—	423	6 089	3 361	—	—	—	—	2 728
Estrangeiro	491	455	—	—	—	—	36	1 497	1 272	—	—	—	—	225
Madeira	16 805	8 399	3 466	2 007	...	...	2 933	127 260	61 204	27 696	17 040	...	...	21 320
Portugal	6 295	2 830	1 226	270	...	...	1 969	35 813	13 665	7 513	1 246	...	...	13 389
Estrangeiro	10 510	5 569	2 240	1 737	...	...	964	91 447	47 539	20 183	15 794	...	...	7 931

3. — Hóspedes e dormidas, nos concelhos com maior movimento, segundo a classificação dos estabelecimentos

Hôtes et nuitées dans les «concelhos» avec mouvement plus grand, d'après la classification des établissements

Setembro de 1975 — *Septembre 1975*

Concelhos com maior movimento *«Concelhos» avec mouvement plus grand*	Número total de hóspedes *Nombre total des hôtes*							Número de dormidas *Nombre des nuitées*						
	Total	Hotéis *Hôtels*	Hotéis-Apartamentos *Hôtels appartements*	Motéis *Môtels*	Pousadas *Auberges de l'Etat*	Estalagens *Auberges privées*	Pensões *Pensions*	Total	Hotéis	Hotéis Apartamentos	Motéis	Pousadas	Estalagens	Pensões
1	2	3	4	5	6	7	8	9	10	11	12	13	14	15
TOTAL	333 064	165 771	10 430	5 890	7 065	9 298	134 610	1 094 749	548 382	93 667	36 718	11 009	23 735	381 238
Continente — *Continent* •	313 077	155 243	6 964	3 339	7 065	9 134	130 832	956 561	480 913	65 971	19 560	11 009	23 441	355 667
Albufeira	4 038	2 687	290	—	—	397	664	25 153	15 839	2 777	—	—	2 364	4 173
Auadia	2 217	1 156	—	—	-	—	1 061	16 093	6 587	—	—	—	—	9 506
Aveiro	4 177	2 900	—	—	.	—	1 277	8 123	5 563	—	—	—	—	2 560
Cascais	11 888	9 961	796	—	- -	393	738	75 176	62 909	6 104	—	—	1 951	4 212
Chaves	3 831	2 084	- -	—	. .	445	1 302	15 868	9 764	—	—	—	1 441	4 663
Coimbra	11 382	5 087	—	—	-	215	6 080	16 893	6 807	—	—	—	215	9 871
Faro	5 273	2 681	—	—	-	106	2 486	12 521	6 206	- -	—	—	322	5 933
Figueira da Foz	3 390	2 141	—	—	. .	221	1 028	9 455	5 829	- -	—	—	526	3 100
Lagos	4 895	3 486	—	705	- -	—	704	23 213	15 149	—	5 145	—	—	2 919
Leiria	4 011	1 978	—	—	. .	331	1 702	18 938	6 460	—	—	—	430	12 048
Lisboa	98 060	54 592	411	—	. .	59	42 998	245 954	140 977	1 322	—	—	148	103 512
Mealhada	3 524	2 365	—	—	. .	74	1 085	17 426	9 958	—	—	—	289	7 179
Oeiras	2 017	—	258	1 635	- -	. .	124	9 682	—	2 224	7 212	—	. .	246
Portimão	13 229	5 870	3 148	—	. .	749	3 462	72 468	33 456	23 080	—	—	3 366	12 566
Porto	26 265	10 711	- -	—	—	—	15 554	47 365	17 789	—	—	—	—	29 576
Viana do Castelo	3 416	2 175	—	—	- -	—	1 241	5 555	2 892	—	—	—	—	2 663
Vila do Bispo	1 151	598	—	108	243	87	55	3 900	1 900	- -	717	851	370	62
Vila Real de Santo António	5 048	3 938	—	—	. .	—	1 110	22 508	17 348	—	—	—	—	5 160
Açores	3 182	2 129	—	44	- -	164	845	10 928	6 265	—	118	—	294	4 251
Madeira •	16 805	8 399	3 466	2 007	. . .	. . .	2 933	127 260	61 204	27 696	17 040	. . .	. . .	21 320
Funchal	12 791	7 173	3 325	—	. . .	. . .	2 293	96 748	53 319	26 782	—	. . .	. . .	16 647

4. — Hóspedes e dormidas, segundo a classificação dos estabelecimentos e por países de residência habitual

Hôtes et nuitées d'après la classification des établissements et par pays de résidence habituelle

Setembro de 1975 — *Septembre 1975*

Países com maior movimento *Pays avec mouvement plus grand*	Número total de hóspedes *Nombre total des hôtes*							Número de dormidas *Nombre des nuitées*						
	Total	Hotéis *Hôtels*	Hotéis Apartamentos *Hôtels appartements*	Motéis *Môtels*	Pousadas *Auberges de l'Etat*	Estalagens *Auberges privées*	Pensões *Pensions*	Total	Hotéis	Hotéis Apartamentos	Motéis	Pousadas	Estalagens	Pensões
1	2	3	4	5	6	7	8	9	10	11	12	13	14	15
TOTAL	333 064	165 771	10 430	5 890	7 065	9 298	134 610	1 094 749	548 382	93 667	36 718	11 009	23 735	381 238
Portugal	265 058	114 696	6 309	3 684	5 325	7 892	127 152	807 437	357 174	56 534	18 251	8 693	17 714	349 071
Portugueses — *Portugais*	264 401	114 318	6 292	3 678	5 303	7 844	126 966	804 703	355 866	56 230	18 141	8 668	17 610	348 188
Estrangeiros — *Etrangers*	657	378	17	6	22	48	186	2 734	1 308	304	110	25	104	883
Estrangeiro •	68 006	51 075	4 121	2 206	1 740	1 406	7 458	287 312	191 208	37 133	18 467	2 316	6 021	32 167
Alemanha (Rep. Fed.)	11 576	7 381	1 059	233	351	456	2 096	72 366	42 924	11 901	2 162	477	2 736	12 166
Argentina	367	311	. .	. .	8	8	40	746	621	. .	. .	11	8	106
Áustria	271	196	5	4	13	6	47	1 226	770	69	26	17	20	324
Bélgica	3 722	1 751	143	1 544	94	30	160	22 262	7 306	1 569	12 868	122	111	286
Brasil	3 544	3 075	32	22	46	19	350	8 085	6 417	143	86	50	38	1 351
Canadá	1 669	1 482	18	. .	17	30	92	3 713	3 136	164	. .	57	73	283
Dinamarca	1 386	489	625	. .	12	13	247	8 302	2 317	4 794	. .	16	64	1 611
Espanha	3 571	2 585	48	12	51	48	827	8 616	5 761	404	51	63	186	2 151
Estados Unidos da América	10 170	9 122	66	61	233	144	494	23 578	19 999	473	639	365	341	1 761
Finlândia	171	119	13	4	. .	5	30	731	467	114	56	. .	29	65
França	5 157	3 325	89	58	397	206	1 082	14 471	9 077	783	299	542	337	3 433
Holanda	2 976	2 448	136	102	79	53	160	11 375	8 052	1 150	1 274	124	112	663
Itália	1 816	1 513	15	7	41	30	210	4 307	3 389	26	24	52	45	771
Noruega	988	886	81	4	. .	1	16	7 480	6 596	741	28	. .	7	108
Reino Unido	9 789	8 061	634	98	181	266	549	64 661	51 884	7 607	673	231	1 698	2 568
República da África do Sul	1 435	1 408	2	. .	. .	1	24	1 957	1 896	2	. .	. .	1	58
Suécia	2 001	1 042	768	25	14	6	146	11 840	4 738	6 130	122	18	9	823
Suíça	2 295	1 861	32	24	88	29	261	8 104	6 514	269	134	128	62	997

5. — Hóspedes e dormidas, nos concelhos com maior movimento, segundo os países de residência habitual com maior movimento

Hôtes et nuitées dans les «concelhos» avec mouvement plus grand, d'après les pays de résidence habituelle avec mouvement plus grand

Setembro de 1975 — *Septembre 1975*

Concelhos com maior movimento — *«Concelhos» avec mouvement plus grand* / Países de residência habitual — *Pays de résidence habituelle*	Total geral *Total général*	Portugal	Estrangeiro — *Etranger*												
			Total •	Alemanha (Rep. Fed.)	Bélgica	Brasil	Canadá	Dinamarca	Espanha	Estados Unidos da América	França	Holanda	Reino Unido	Suécia	Suíça
1	2	3	4	5	6	7	8	9	10	11	12	13	14	15	16
Número total de hóspedes — *Nombre total des hôtes*															
TOTAL	333 064	265 058	68 006	11 576	3 722	3 544	1 669	1 386	3 571	10 170	5 157	2 978	9 789	2 001	2 295
Continente — *Continent* •	313 077	256 292	56 785	8 984	1 510	3 438	1 501	418	3 512	9 659	4 829	2 710	7 855	1 157	2 152
Albufeira	4 038	2 149	1 889	1 005	35	11	39	9	22	48	60	109	378	13	111
Anadia	2 217	2 196	21	2	2	2	..	..	9	..	6	..	..	..	..
Aveiro	4 177	3 982	195	30	5	10	..	2	34	19	41	4	14	4	7
Cascais	11 888	8 304	3 584	323	54	60	77	65	132	447	220	149	1 202	218	27
Chaves	3 831	3 687	144	8	107	..	2	..	6	1	15	..	..	..	..
Coimbra	11 382	9 952	1 430	220	18	165	41	1	150	86	167	39	218	8	67
Faro	5 273	4 334	939	170	31	6	29	4	57	68	136	30	288	3	43
Figueira da Foz	3 390	2 900	490	77	6	8	36	5	53	17	36	12	173	22	21
Lagos	4 895	3 489	1 406	789	22	9	26	9	22	50	84	79	130	..	150
Leiria	4 011	3 615	396	104	23	11	11	..	21	83	54	13	44	3	16
Lisboa	98 060	71 721	26 339	2 176	428	2 348	927	150	1 381	6 578	1 597	1 502	2 033	252	943
Mealhada	3 524	3 261	263	30	16	9	10	..	14	103	44	13	7	2	14
Oeiras	2 017	1 814	203	30	11	11	2	..	14	39	19	38	25	..	5
Portimão	13 229	9 950	3 279	997	64	16	37	70	49	266	148	182	672	442	146
Porto	26 265	23 092	3 173	374	265	401	18	32	552	191	475	56	262	82	106
Viana do Castelo	3 416	2 982	434	13	9	4	2	..	276	13	34	20	48	9	1
Vila do Bispo	1 151	601	550	270	25	20	6	4	15	41	81	14	26	..	25
Vila Real de Santo António	5 048	4 190	858	237	14	11	10	..	89	30	36	11	356	10	14
Açores	3 182	2 471	711	128	15	3	110	2	2	249	43	46	45	5	5
Madeira	16 805	6 295	10 510	2 464	2 197	103	58	966	57	262	285	222	1 889	839	138
Funchal	12 791	5 050	7 741	1 649	585	103	51	966	54	253	216	132	1 787	827	134
Número de dormidas — *Nombre des nuitées*															
TOTAL	1094 749	807 437	287 312	72 366	22 262	8 085	3 713	8 802	8 616	23 578	14 471	11 375	64 661	11 840	8 104
Continente •	956 561	762 953	193 608	46 736	3 708	7 721	3 177	1 421	8 291	21 323	11 848	8 823	48 210	4 504	7 009
Albufeira	25 153	10 224	14 929	9 132	196	28	113	46	51	173	307	880	2 816	85	834
Anadia	16 093	16 000	93	2	2	42	..	..	35	..	12	..	..	..	..
Aveiro	8 123	7 349	774	169	10	34	..	15	64	32	165	6	23	41	10
Cascais	75 176	52 996	22 180	2 495	131	333	338	196	725	1 890	1 003	1 039	10 654	999	134
Chaves	15 868	15 664	204	26	107	..	26	..	6	1	33	..	..	..	..
Coimbra	16 893	15 053	1 840	278	25	207	41	1	178	90	263	48	313	9	67
Faro	12 521	9 477	3 044	289	54	6	54	6	70	102	274	131	1 733	11	104
Figueira da Foz	9 455	7 027	2 428	244	10	10	38	13	378	27	68	24	1 447	64	49
Lagos	23 213	13 819	9 394	5 433	153	47	156	79	117	151	252	793	870	..	1 165
Leiria	18 938	18 370	568	207	29	12	21	..	21	105	70	19	48	3	18
Lisboa	245 954	187 672	58 282	5 132	959	5 493	1 746	343	3 674	14 233	4 356	2 238	4 368	579	2 091
Mealhada	17 426	17 003	423	80	18	10	12	..	70	111	76	21	7	2	14
Oeiras	9 682	8 297	1 385	144	68	43	10	..	53	579	59	236	121	..	36
Portimão	72 468	50 474	21 994	9 227	551	52	228	392	310	1 005	455	1 177	4 586	2 295	954
Porto	47 365	41 132	6 233	745	311	844	35	98	878	384	928	110	738	165	221
Viana do Castelo	5 555	4 736	819	51	9	12	2	..	388	13	38	23	218	43	1
Vila do Bispo	3 900	2 054	1 846	1 198	81	22	6	6	30	65	224	44	65	..	64
Vila Real de Santo António	22 508	15 853	6 655	2 156	102	40	26	..	202	107	60	74	3 721	16	41
Açores	10 928	8 671	2 257	501	117	9	213	7	4	901	126	56	138	9	46
Madeira	127 260	35 813	91 447	25 129	18 437	355	323	7 374	321	1 354	2 497	2 496	16 313	7 327	1 049
Funchal	96 748	30 500	66 248	16 729	4 833	355	285	7 374	307	1 279	1 938	1 278	15 549	7 237	905

B. — Parques de campismo — *Terrains de camping*

1. — Movimento acumulado de campistas e suas dormidas, segundo os países de residência habitual e distritos com maior movimento

Mouvement accumulé de campeurs et leurs nuitées, d'après les pays de résidence habituelle et districts avec mouvement plus grand

1975

Países de residência habitual e distritos *Pays de résidence habituelle et districts*	Número total de campistas *Nombre total de campeurs*		Número de dormidas *Nombre de nuitées*	
	IX	I a IX	IX	I a IX
1	2	3	4	5
Países de residência habitual — *Pays de résidence habituelle*				
TOTAL	49 845	1 386 801	239 835	3 831 941
Portugal	39 308	984 615	207 530	2 248 223
Estrangeiro — *Etranger*	10 537	402 186	32 305	1 583 718
Alemanha (Rep. Fed.)	4 862	51 640	15 782	299 828
Bélgica	261	12 765	734	72 085
Brasil	47	23 081	141	54 436
Canadá	27	13 125	55	38 468
Espanha	706	29 779	1 563	63 007
Estados Unidos da América	154	59 599	506	159 795
França	2 101	30 610	6 263	92 630
Holanda	440	18 999	1 503	77 598
Reino Unido	605	62 636	1 962	346 395
Suécia	72	13 311	135	77 579
Suíça	256	11 978	838	42 470
Outros países — *Autres pays*	1 006	74 663	2 823	259 427
Distritos — *Districts*				
Aveiro	2 662	39 210	12 709	101 874
Coimbra	2 012	67 063	11 370	123 237
Faro	6 779	143 660	24 918	488 323
Leiria	3 282	36 143	15 494	80 764
Lisboa	13 395	545 779	71 063	1 398 031
Porto	2 703	137 338	12 139	293 917
Setúbal	13 307	45 093	63 905	148 824
Viana do Castelo	1 601	17 320	15 882	44 766

2. — Número de campistas e de dormidas, nos distritos mais frequentados, por países de residência habitual com maior movimento

Nombre de campeurs et de nuitées, dans les districts plus fréquentés par pays de résidence habituelle avec mouvement plus grand

Setembro de 1975 — *Septembre 1975*

Países de residência habitual *Pays de résidence habituelle*	Total	Aveiro	Coimbra	Faro	Leiria	Lisboa	Porto	Setúbal	Viana do Castelo
1	2	3	4	5	6	7	8	9	10
Número total de campistas — *Nombre total de campeurs*									
TOTAL	49 845	2 662	2 912	6 779	3 282	13 395	2 703	13 307	1 691
Portugal	39 308	2 312	1 878	5 368	2 658	9 547	1 600	12 519	1 405
Estrangeiro — *Etranger*	10 537	350	1 034	1 411	624	3 848	1 103	788	286
Alemanha (Rep. Fed.)	4 862	96	499	802	261	1 740	464	399	154
Bélgica	261	14	16	15	19	73	42	18	20
Brasil	47	..	3	4	4	19	8	2	..
Canadá	27	4	..	..	..	19	2	..	..
Espanha	706	22	78	33	25	338	82	52	27
Estados Unidos da América	154	..	4	13	10	99	4	10	..
França	2 101	96	230	145	178	654	289	130	21
Holanda	440	14	58	59	33	123	24	21	15
Reino Unido	605	38	66	132	25	144	45	50	19
Suécia	72	..	..	2	1	23	6	30	..
Suíça	256	11	17	47	20	57	30	32	10
Outros países — *Autres pays*	1 006	55	63	69	48	559	107	44	20
Número de dormidas dos campistas — *Nombre de nuitées des campeurs*									
TOTAL	239 835	12 709	11 370	24 918	15 494	71 063	12 139	69 905	15 882
Portugal	207 530	11 656	9 099	19 766	13 971	55 760	9 468	67 754	15 084
Estrangeiro	32 305	1 053	2 271	5 152	1 523	15 303	2 671	2 151	798
Alemanha (Rep. Fed.)	15 782	332	1 122	3 397	687	7 322	983	1 089	431
Bélgica	734	44	40	35	40	266	77	33	146
Brasil	141	..	3	8	8	105	8	2	..
Canadá	55	8	..	..	..	43	2	..	..
Espanha	1 563	41	127	114	41	883	149	118	33
Estados Unidos da América	506	..	7	33	20	410	10	12	..
Franca	6 263	310	538	480	408	2 771	917	326	52
Holanda	1 503	42	126	172	101	740	77	63	39
Reino Unido	1 962	107	154	499	102	528	189	220	53
Suécia	135	..	..	6	1	57	10	40	..
Suíça	838	26	24	206	32	350	44	88	20
Outros países	2 823	143	130	202	83	1 828	205	154	24

C. — Colónias de férias — *Colonies de vacances*

1. — Movimento acumulado de colonos e suas dormidas, segundo os países de residência habitual e distritos com maior movimento

Mouvement accumulé de colons et leurs nuitées, d'après les pays de résidence habituelle et districts avec mouvement plus grand

1975

Países de residência habitual e distritos *Pays de résidence habituelle et districts*	Número total de colonos *Nombre total de colons*		Número de dormidas *Nombre de nuitées*	
	IX	I a IX	IX	I a IX
1	2	3	4	5
Países de residência habitual — *Pays de résidence habituelle*				
TOTAL	13 127	83 225	126 006	561 508
Portugal	12 798	80 767	125 160	555 104
Estrangeiro — *Etranger*	329	2 458	846	6 404
Alemanha (Rep. Fed.)	200	892	514	2 405
Bélgica	17	58	42	142
Brasil	..	26	..	83
Canadá	5	203	30	553
Espanha	1	57	2	142
Estados Unidos da América	6	169	9	395
França	21	219	44	537
Holanda	7	56	14	168
Reino Unido	14	110	37	279
Suécia	2	70	7	213
Suíça	7	46	14	125
Outros países — *Autres pays*	49	552	133	1 362
Distritos — *Districts*				
Continente	13 058	82 735	125 626	557 587
Coimbra	372	1 756	1 612	20 040
Faro	2 414	16 373	15 071	70 747
Leiria	2 100	10 465	27 479	97 407
Lisboa	2 178	14 150	21 631	136 569
Porto	573	3 518	6 877	31 671
Setúbal	4 721	30 702	45 584	164 604
Viseu	462	4 633	6 141	27 147
Açores	35	290	74	1 001
Madeira	34	180	306	2 920

2. — Número de colonos e de dormidas, nos distritos mais frequentados, por países de residência habitual com maior movimento

Nombre de colons et de nuitées, dans les districts plus fréquentés, par pays de résidence habituelle avec mouvement plus grand

Setembro de 1975 — *Septembre 1975*

Países de residência habitual *Pays de résidence habituelle*	Total geral	Continente — *Continent*								Açores	Madeira
		Total •	Coimbra	Faro	Leiria	Lisboa	Porto	Setúbal	Viseu		
1	2	3	4	5	6	7	8	9	10	11	12
Número total de colonos — *Nombre total de colons*											
TOTAL	13 127	13 058	372	2 414	2 100	2 178	573	4 721	462	35	34
Portugal	12 798	12 729	372	2 277	2 086	2 056	573	4 721	462	35	34
Estrangeiro — *Etranger*	329	329	..	137	14	122	..	..	..	..	..
Alemanha (Rep. Fed.)	200	200	..	96	8	57	..	..	..	..	..
Bélgica	17	17	..	6	1	6	..	..	..	..	..
Brasil	..	..	..	..	..	..	..	..	..	..	..
Canadá	5	5	..	4	..	1	..	..	..	..	..
Espanha	1	1	..	..	..	1	..	..	..	..	..
Estados Unidos da América	6	6	..	2	..	4	..	..	..	..	..
França	21	21	..	4	3	7	..	..	..	..	..
Holanda	7	7	..	1	..	5	..	..	..	..	..
Reino Unido	14	14	..	8	..	5	..	..	..	..	..
Suécia	2	2	..	..	..	2	..	..	..	..	..
Suíça	7	7	..	4	1	1	..	..	..	..	..
Outros países — *Autres pays*	49	49	..	12	1	33	..	..	..	..	..
Número de dormidas dos colonos — *Nombre de nuitées des colons*											
TOTAL	126 006	125 626	1 612	15 071	27 479	21 631	6 877	45 584	6 141	74	306
Portugal	125 160	124 780	1 612	14 699	27 423	21 290	6 877	45 584	6 141	74	306
Estrangeiro — *Etranger*	846	846	..	372	56	341	..	..	..	..	..
Alemanha (Rep. Fed.)	514	514	..	278	31	156	..	..	..	..	..
Bélgica	42	42	..	19	6	13	..	..	..	..	..
Brasil	..	..	..	..	..	..	..	..	..	..	..
Canadá	30	30	..	18	..	12	..	..	..	..	..
Espanha	2	2	..	..	..	2	..	..	..	..	..
Estados Unidos da América	9	9	..	2	..	7	..	..	..	..	..
França	44	44	..	7	15	13	..	..	..	..	..
Holanda	14	14	..	2	..	11	..	..	..	..	..
Reino Unido	37	37	..	17	..	17	..	..	..	..	..
Suécia	7	7	..	..	..	7	..	..	..	..	..
Suíça	14	14	..	6	2	3	..	..	..	..	..
Outros países	133	133	..	28	2	100	..	..	..	..	..

18. — Consumo e comércio interno. Consommation et commerce intérieur

A. — Produtos alimentares — *Produits alimentaires*

1. — Vendas de óleos alimentares aos retalhistas do Continente e existência, segundo o tipo, por distritos

Ventes d'huiles alimentaires aux detaillants du Continent et stocks, d'après la qualité, par districts

(Litros — *Litres*)

Setembro de 1975 — *Septembre 1975*

Vendas e existências — *Ventes et stocks* / Distritos — *Districts*	Vendas — *Ventes*				Existências — *Stocks*	
	Azeite — *Huile d'olive*			Óleo — *Huile*	Azeite	Óleo
	Total	Extra	Fino — *Fine*			
1	2	3	4	5	6	7
Total	**3 437 007**	**1 288 453**	**2 148 554**	**7 242 854**	**6 639 737**	**3 439 687**
Aveiro	437 518	125 707	311 811	850 457	585 389	1 115 098
Beja	144 871	41 825	103 046	56 022	134 178	70 339
Braga	104 326	41 794	62 532	178 372	194 383	120 479
Bragança	4 488	1 072	3 416	6 848	16 789	4 936
Castelo Branco	223 234	103 616	119 618	243 682	155 202	16 294
Coimbra	248 347	86 895	161 452	262 080	333 989	90 171
Évora	48 589	13 395	35 194	44 043	53 642	20 778
Faro	9 781	3 600	6 181	25 244	27 541	13 672
Guarda	660	..	660	..	20 967	..
Leiria	118 405	29 550	88 855	135 799	421 971	209 437
Lisboa	622 709	202 203	420 506	3 397 399	2 220 878	1 085 219
Portalegre	4 502	..	4 502	3 198	105 053	44 723
Porto	976 752	468 276	508 476	1 579 926	837 868	442 031
Santarém	186 471	52 849	133 622	210 179	683 966	79 899
Setúbal	88 980	52 875	36 105	140 460	183 496	100 637
Viana do Castelo	20 580	4 416	16 164	28 848	41 262	3 888
Vila Real	100 409	33 401	67 008	26 578	356 939	1 225
Viseu	96 385	26 979	69 406	53 719	266 224	20 861

Origem — *Source:* Instituto do Azeite e Produtos Oleaginosos.

2. — Vendas de pão aos retalhistas, nalgumas cidades do Continente

Ventes de pain aux détaillants, dans quelques villes du Continent

(Toneladas — *Tonnes*)

Especificação, anos e meses — *Spécification années et mois* / Cidades — *Villes*	Pão de 1.ª — *Pain de 1ère catégorie*			Pão de 2.ª — *Pain de 2ème catégorie*			Pão de trigo — rama — *Pain de blé*			Pão de centeio — *Pain de seigle*			Pão de milho — *Pain de maïs*		
	1974	1975		1974	1975		1974	1975		1974	1975		1974	1975	
	IX	VIII	IX	IX	VIII	IX	IX	VIII	IX	IX	VIII	IX	IX	VIII	IX
1	2	3	4	5	6	7	8	9	10	11	12	13	14	15	16
Lisboa	3 329	3 092	3 253	287	161	183	..	..	..	..	..	..	..	..	..
Porto	915	1 000	993	87	93	101	..	..	..	19	19	19	72	68	69
Coimbra	230	271	282	110	77	79	3	3	3	2	3	2	5	5	5
Évora	103	115	130	135	149	150	2	..	5	..	..	..	..	..	..
Viseu	150	157	170	89	68	59	2	3	2	4	2	2	22	24	23
Beja	..	77	76	..	96	142	..	..	..	..	..	..	..	..	..
Faro	..	203	143	..	25	65	..	..	..	..	..	..	..	..	..

Origem — *Source:* Instituto dos Cereais (Sector de Panificação).

3. — Vendas de arroz aos retalhistas do Continente, por qualidades

Ventes de riz aux détaillants du Continent, par qualités

(Toneladas — *Tonnes*)

Anos e meses *Années et mois* / Qualidades *Qualités*	Total			Continental			Ultramarino			Estrangeiro		
	1974	1975		1974	1975		1974	1975		1974	1975	
	IX	VIII	IX	IX	VIII	IX	IX	VIII	IX	IX	VIII	IX
1	2	3	4	5	6	7	8	9	10	11	12	13
TOTAL	9 172	9 093	12 008	1 810	1 484	1 507	2	..	..	7 360	7 609	10 501
Agulha — *Aiguille*	111	105	72	..	..	..	2	..	..	109	105	72
Carolino — *Carolin*	2 187	4 214	6 459	436	455	170	..	..	..	1 751	3 759	6 289
Gigante — *Géant*	5 494	4 148	5 080	965	403	940	..	..	..	4 529	3 745	4 140
Mercantil — *Mercantille*	1 182	544	352	354	544	352	..	..	..	828	..	..
Corrente — *Courant*	198	82	45	55	82	45	..	..	..	143	..	..

Origem — *Source:* Instituto dos Cereais.

4. — Vendas de bacalhau nacional e estrangeiro aos retalhistas do Continente

Ventes de morue nationale et étrangère aux détaillants du Continent

(Toneladas — *Tonnes*)

Anos e meses *Années et mois* / Tipos e qualidades *Types et qualités*	Total			Zona Norte — *Zône Nord* (*a*)			Zona Sul — *Zône Sud* (*b*)		
	1975			1975			1975		
	VIII	IX	X	VIII	IX	X	VIII	IX	X
1	2	3	4	5	6	7	8	9	10
Bacalhau Nacional — *Morue nationale*	2 595	1 805	1 785	2 506	1 805	1 785	89	..	..
Especial — *Spécial*	2	2	o	2	2	o	o	..	..
Graúdo — *Grenu*	22	11	4	20	11	4	2	..	..
Crescido — *Grand taille*	134	53	69	125	53	69	9	..	..
Corrente — *Courante*	755	509	556	725	509	556	30	..	..
Miúdo — *Petite*	1 476	1 058	1 029	1 445	1 058	1 029	31	..	..
Sortido — *Assorti*	85	68	56	85	68	56	o	..	..
Afins — *Affins*	121	104	71	104	104	71	17	..	..
Bacalhau estrangeiro — *Morue étrangère*	3 534	3 032	5 297	2 138	1 456	2 544	1 396	1 576	2 753
Especial	18	28	23	14	24	9	4	4	14
Graúdo	291	287	695	180	175	210	111	112	485
Crescido	969	804	1 681	532	441	612	437	363	1 069
Corrente	955	1 075	942	618	472	459	337	603	483
Miúdo	384	79	553	184	53	504	200	26	49
Sortido	230	133	307	153	60	77	77	73	230
Afins	687	626	1 096	457	231	673	230	395	423

(*a*) Compreende os distritos de Aveiro, Braga, Bragança, Coimbra, Guarda, Porto, Viana do Castelo, Vila Real e Viseu — *Comprend les départements de Aveiro Braga, Bragança, Coimbra, Guarda, Porto, Viana do Castelo, Vila Real et Viseu.*

(*b*) Compreende os distritos de Beja, Castelo Branco, Évora, Faro, Leiria, Lisboa, Portalegre, Santarém e Setúbal — *Comprend les départements de Beja, Castelo Branco, Évora, Faro, Leiria, Lisboa, Portalegre, Santarém et Setúbal.*

Origem — *Source:* Comissão Reguladora do Comércio de Bacalhau.

B. — Abastecimento de água — *Approvisionnement en eau*

1. — Consumos por sectores de utilização — *Consommations par secteurs d'utilisation*

Setembro de 1975

Discriminação do consumo *Discrimination de la consommation*	Número total de contadores instalados no fim do mês *Numéro total des compteurs installés à la fin du mois*	Água contabilizada — *Eau comptabilisée*: Consumo total *Consommation totale* (4) + (5)	Consumo gratuito *Consommation gratuite*	Consumo pago *Consommation payée*	Aluguer de contadores *Location de compteurs*	Taxas e outras receitas cobradas *Taxes et autres recettes perçues*
		10^3 m³			1 000 ESC	
1	2	3	4	5	6	7	8
Continente							
TOTAL	565 864	12 975	3 565	9 410	41 694	3 437	523
Sector Particular — *Secteur privé* (a)	517 664	9 994	56	5 938	28 462	3 005	473
Particulares — *Particuliers*	515 933	5 839	46	5 793	27 922	2 992	473
Entidades particulares sem fim lucrativo — *Sociétés privées sans but lucratif*	1 731	155	10	145	540	13	o
Empresas industriais, comerciais e outras — *Entreprises industrielles, commercialles et autres*	36 282	2 723	7	2 716	11 009	300	50
Estado — *Etat*	2 128	1 094	780	314	1 412	18	o
Autarquias locais — *Administrations locales*	9 790	3 164	2 722	442	811	114	o
Açores							
TOTAL	29 604	595	1	594	2 278	169	5
Sector Particular	27 868	456	o	456	1 710	159	5
Particulares	27 677	448	..	448	1 686	159	5
Entidades particulares sem fim lucrativo	191	8	o	8	24	o	o
Empresas industriais, comerciais e outras	1 229	81	..	81	189	6	o
Estado	338	41	1	40	151	3	o
Autarquias locais	169	17	o	17	228	1	o
Madeira							
TOTAL (b)	24 987	534	9	525	1 393	73	o
Sector Particular	22 519	363	..	363	927	69	o
Particulares	22 424	355	..	355	909	69	o
Entidades particulares sem fim lucrativo	95	8	..	8	18	o	..
Empresas industriais, comerciais e outras	2 277	112	..	112	335	4	..
Estado	106	26	1	25	69	o	..
Autarquias locais	85	33	8	25	62	o	..

(a) «Sector Particular». Não inclui Lisboa (cidade). Ver nota (a) na página seguinte. — *Ne compris Lisboa (ville). Voir la notte (a) dans la page suivante.*

(b) Corresponde ao número de contadores instalados no fim do mês mais o número de contratantes ou co-proprietários do «regime de penas» — *Cela correspond au nombre des compteurs installés à la fin du mois, et encore au nombre de contractants ou de copropriétaires du «régime de peines».*

2. — Consumos nos aglomerados populacionais com rede de abastecimento no Continente e Ilhas Adjacentes

Consommations dans les agglomérations disposant d'un système d'approvisionnement sur le Continent et Îles Adjacentes

Setembro de 1975

Meses *Mois*	Número de freguesias abastecidas *Nombre de «freguesias» approvisionnées* (a)	Aglomerados populacionais abastecidos *Agglomérations approvisionnées*: Número *Nombre*	Consumos *Consommations*: Total	Gratuito *Gratuite*	Pago *Payé*		Sedes de concelho abastecidas *Chefs-lieux de «concelho» approvisionnées*: Número	Consumos: Total	Gratuito	Pago	
			10^3 m³			1 000 ESC		10^3 m³			1 000 ESC
1	2	3	4	5	6	7	8	9	10	11	12
Continente											
1975											
VII. . . .	1 174	2 342	12 785	3 580	9 205	37 965	270	5 265	346	4 919	20 243
VIII . . .	1 174	2 342	14 520	3 991	10 529	47 368	270	5 306	304	5 002	23 967
IX	1 174	2 342	12 975	3 565	9 410	41 694	270	8 593	3 200	5 393	23 491
1974											
VII. . . .	1 158	2 315	10 159	2 729	9 430	32 381	268	12 402	2 403	9 999	37 026
VIII . . .	1 160	2 318	13 390	2 698	10 692	43 021	268	10 060	2 385	7 675	30 325
IX	1 164	2 327	18 239	2 806	15 433	58 808	270	13 196	2 391	10 805	41 108
Açores											
1975											
VII. . . .	77	222	633	2	631	2 227	16	375	1	374	1 370
VIII . . .	77	222	635	2	633	2 890	16	382	1	381	1 939
IX	77	222	595	1	594	2 278	16	346	1	345	1 338
1974											
VII. . . .	76	221	500	1	499	1 337	16	323	1	322	819
VIII . . .	76	221	533	1	532	1 352	16	329	1	328	790
IX	76	221	510	1	509	1 318	16	315	1	314	771
Madeira											
1975											
VII. . . .	35	336	483	10	473	1 212	11	293	9	284	765
VIII . . .	35	336	519	12	507	1 382	11	323	11	312	906
IX	35	336	534	9	525	1 393	11	332	8	324	864
1974											
VII. . . .	34	335	447	13	434	1 132	11	272	11	261	721
VIII . . .	34	335	494	13	481	1 231	11	304	12	292	787
IX	34	335	507	11	496	1 331	11	306	10	296	803

Conceitos: Considera-se um aglomerado abastecido quando disponha de rede de distribuição domiciliária de água: freguesia abastecida é toda aquela que tem pelo menos uma localidade abastecida — **Définitions:** *On considère qu'une agglomération est approvisionnée quand elle dispose d'un système de distribution d'eau à domicile; «freguesia» approvisionnée toute celle qui englobe au moins une localité approvisionnée.*

(a) Inclui as freguesias urbanas dos aglomerados populacionais — *Y compris les «freguesias» urbaines des agglomérations de population.*

3. — Consumos mensais em alguns concelhos

Consommations mensuelles dans quelques «concelhos»

1000 m³

Concelhos	1974	1975		
	I a IX	I a IX	VIII	IX
1	2	3	4	5
AVEIRO				
Águeda	196	193	23	23
Particular	185	180	21	21
Anadia	135	175	21	21
Particular	76	86	15	14
Aveiro	766	722	65	65
Particular	318	328	38	38
Espinho	462	516	61	60
Particular	293	341	44	42
Feira	96	115	9	21
Particular	89	107	8	19
Ílhavo	241	291	35	35
Particular	135	168	22	22
Mealhada	134	146	19	19
Particular	109	115	14	14
Oliveira de Azeméis	105	136	18	18
Particular	91	110	14	14
Ovar	317	328	45	45
Particular	196	220	30	30
S. João da Madeira	580	541	50	50
Particular	273	297	33	33
BEJA				
Beja	583	(b) 424	×	×
Particular	483	369	×	×
Ferreira do Alentejo	83	90	11	11
Particular	74	83	10	10
Moura	217	224	28	26
Particular	160	170	23	20
Odemira	112	115	14	13
Particular	107	112	13	12
Serpa	105	96	14	12
Particular	87	87	12	11
Vidigueira	86	98	9	9
Particular	78	69	7	7
BRAGA				
Barcelos	226	250	27	35
Particular	206	231	25	33
Braga	1 184	1 326	131	165
Particular	720	812	83	96
Esposende	188	213	39	30
Particular	139	155	30	23
Fafe	140	149	17	16
Particular	125	136	15	14
Guimarães	1 424	1 558	185	187
Particular	967	1 068	133	127
V. Nova de Famalicão	273	274	42	35
Particular	220	217	34	26
BRAGANÇA				
Bragança	530	565	64	63
Particular	362	393	46	45
Mirandela	193	217	25	20
Particular	77	109	17	11
CASTELO BRANCO				
Castelo Branco	857	1 064	169	169
Particular	598	698	91	91
Covilhã	866	863	120	80
Particular	431	500	71	48
Fundão	199	245	31	33
Particular	199	245	31	33
COIMBRA				
Cantanhede	182	214	29	33
Particular	143	178	26	27
Coimbra	3 040	3 317	373	373
Particular	2 207	2 474	283	283
Figueira da Foz	1 204	1 286	191	168
Particular	752	843	119	107

Concelhos	1974	1975		
	I a IX	I a IX	VIII	IX
6	7	8	9	10
Lousã	124	134	18	18
Particular	96	110	16	15
Soure	101	110	16	15
Particular	97	108	16	15
ÉVORA				
Borba	86	(c) 83	10	×
Particular	51	47	5	×
Estremoz	232	239	30	30
Particular	127	134	18	18
Évora	1 071	861	99	99
Particular	613	482	53	53
Montemor-o-Novo	199	211	28	28
Particular	180	191	25	25
Mora	130	126	18	16
Particular	118	110	17	14
Portel	130	109	14	11
Particular	121	100	13	10
Reguengos Monsaraz	104	94	10	10
Particular	94	85	9	9
Vendas Novas	245	249	29	29
Particular	84	112	15	15
Viana do Alentejo	105	115	17	19
Particular	105	115	17	19
Vila Viçosa	108	112	15	16
Particular	77	83	11	12
FARO				
Albufeira	644	702	137	100
Particular	562	574	115	85
Faro	1 246	1 412	177	152
Particular	723	895	105	101
Lagoa	318	(c) 300	57	×
Particular	203	196	38	×
Lagos	680	870	88	180
Particular	411	432	63	113
Loulé	982	(b) 747	×	×
Particular	930	725	×	×
Olhão	641	731	70	136
Particular	554	603	61	104
Portimão	1 443	1 362	253	184
Particular	1 341	1 263	234	168
Silves	546	618	92	82
Particular	501	551	88	76
Tavira	253	287	48	50
Particular	196	232	40	42
Vila do Bispo	210	208	29	24
Particular	155	158	20	18
V. Real St.º Antônio	466	446	76	75
Particular	264	263	42	40
GUARDA				
Fig. Castelo Rodrigo	62	59	7	6
Particular	52	53	6	6
Guarda	353	447	60	59
Particular	280	334	44	43
LEIRIA				
Alcobaça	354	303	35	55
Particular	246	223	27	43
Bombarral	185	(c) 145	17	×
Particular	143	111	13	×
Caldas da Rainha	493	712	115	68
Particular	305	343	74	47
Leiria	1 134	1 133	135	161
Particular	649	660	83	95
Marinha Grande	394	438	58	54
Particular	184	196	31	26
Nazaré	979	957	163	120
Particular	244	250	46	42
Peniche	725	718	114	63
Particular	269	323	53	45

Concelhos	1974	1975		
	I a IX	I a IX	VIII	IX
11	12	13	14	15
Pombal	112	104	12	12
Particular	86	74	8	9
Porto de Mós	399	404	64	42
Particular	241	272	42	35
LISBOA				
Alenquer	303	432	59	61
Particular	143	165	23	22
Arruda dos Vinhos	216	197	24	28
Particular	63	72	10	10
Azambuja	244	227	27	30
Particular	59	70	10	9
Cadaval	110	139	17	16
Particular	107	130	16	15
Cascais	6 438	5 153	545	545
Particular	4 154	4 373	510	510
Lisboa	54 433	41 861	4 372	4 372
Particular	17 174	5 998	(a)	(a)
Loures	5 731	6 317	620	268
Particular	3 736	4 642	380	253
Lourinhã	136	(b) 74	×	×
Particular	129	65	×	×
Mafra	646	602	78	60
Particular	551	471	51	40
Oeiras	9 947	10 907	1 204	1 204
Particular	5 417	5 623	683	683
Sintra	3 217	3 820	291	291
Particular	2 388	2 720	233	233
Torres Vedras	834	(c) 657	83	×
Particular	280	256	35	×
V. Franca de Xira	5 050	5 715	915	701
Particular	1 168	2 004	160	160
PORTALEGRE				
Campo Maior	103	(b) 82	×	×
Particular	103	82	×	×
Castelo de Vide	121	172	17	16
Particular	43	38	7	6
Crato	125	99	11	11
Particular	53	46	6	6
Elvas	256	(c) 197	24	×
Particular	162	132	18	×
Ponte de Sor	139	152	17	16
Particular	111	121	13	13
Portalegre	533	605	87	87
Particular	357	352	47	47
PORTO				
Amarante	140	167	21	21
Particular	94	105	14	14
Gondomar	1 500	1 661	210	210
Particular	1 239	1 189	187	187
Maia	289	309	35	45
Particular	256	273	31	41
Marco de Canaveses	46	48	6	6
Particular	42	42	6	6
Matosinhos	2 888	2 671	365	231
Particular	1 481	1 391	140	65
Penafiel	115	134	33	21
Particular	64	66	21	13
Porto	11 496	11 709	1 312	1 312
Particular	7 397	8 294	917	917
Póvoa de Varzim	740	856	132	131
Particular	558	655	108	107
Santo Tirso	172	183	24	23
Particular	147	158	20	20
Valongo	234	283	29	43
Particular	187	205	25	40
Vila do Conde	588	620	87	79
Particular	299	287	54	48
Vila Nova de Gaia	2 171	2 135	391	174
Particular	1 993	1 847	370	145

3. — Consumos mensais em alguns concelhos

(continuação — *suite*)

1000 m³

Concelhos	1974	1975		
	I a IX	I a IX	VIII	IX
1	2	3	4	5
SANTARÉM				
Abrantes	847	900	59	224
Particular	579	638	42	162
Alcanena	503	577	84	81
Particular	191	249	45	45
Almeirim	447	368	49	54
Particular	311	245	33	38
Alpiarça	142	161	23	29
Particular	134	153	23	28
Benavente	543	648	101	99
Particular	276	273	39	48
Cartaxo	331	406	63	58
Particular	155	175	27	25
Chamusca	127	137	21	20
Particular	123	137	21	20
Coruche	167	188	25	26
Particular	149	165	23	23
Entroncamento	351	(b) 182	×	×
Particular	259	132	×	×
Golegã	98	105	15	14
Particular	98	104	15	14
Rio Maior	188	217	29	30
Particular	143	169	24	25
Salvaterra de Magos	113	117	15	14
Particular	97	102	14	12
Santarém	923	894	135	138
Particular	466	475	62	66
Tomar	655	709	84	88
Particular	314	393	36	53
Torres Novas	275	385	49	49
Particular	226	278	38	38
V. N. da Barquinha	124	150	23	21
Particular	113	141	21	19
V. Nova de Ourém	464	457	61	47
Particular	116	139	21	22
SETÚBAL				
Alcácer do Sal	136	145	17	17
Particular	118	125	16	16
Alcochete	148	153	22	22
Particular	130	133	20	20

Concelhos	1974	1975		
	I a IX	I a IX	VIII	IX
6	7	8	9	10
Almada	5 558	5 428	624	624
Particular	3 571	3 198	450	450
Barreiro	1 836	1 968	198	198
Particular	1 438	1 601	166	166
Grândola	178	175	19	19
Particular	126	123	13	13
Moita	742	(c) 835	101	×
Particular	635	714	84	×
Montijo	761	(c) 512	71	×
Particular	386	363	69	×
Palmela	363	(c) 415	71	×
Particular	253	373	69	×
Santiago do Cacém	208	212	32	26
Particular	203	207	31	25
Seixal	1 808	1 545	103	137
Particular	783	451	64	52
Sesimbra	691	776	110	110
Particular	570	636	92	92
Setúbal	2 553	(c) 2 546	379	×
Particular	1 383	1 253	114	×
Sines	206	265	34	62
Particular	190	210	30	29
V. DO CASTELO				
Caminha	132	163	27	23
Particular	126	157	26	22
Valença	94	(c) 96	16	×
Particular	70	74	13	×
Viana do Castelo	821	900	107	134
Particular	540	601	72	91
VILA REAL				
Chaves	362	(b) 289	×	×
Particular	245	200	×	×
Peso da Régua	330	(b) 265	×	×
Particular	109	88	×	×
Vila Real	629	671	85	93
Particular	297	348	39	51

Concelhos	1974	1975		
	I a IX	I a IX	VIII	IX
11	12	13	14	15
VISEU				
Carregal do Sal	102	133	16	14
Particular	87	125	15	13
Lamego	161	166	21	22
Particular	151	150	21	21
Viseu	678	714	71	71
Particular	284	318	43	43
ANGRA DO HER.				
Angra do Heroismo	858	877	109	95
Particular	488	503	61	57
Praia da Vitória	265	293	34	37
Particular	254	283	33	36
HORTA				
Horta	384	429	54	53
Particular	317	397	50	49
PONTA DELGADA				
Lagoa	288	278	38	33
Particular	219	226	31	27
Ponta Delgada	2 078	2 240	270	271
Particular	1 360	1 526	187	188
Ribeira Grande	567	619	73	78
Particular	536	587	69	74
V. Franca do Campo	178	182	21	22
Particular	178	170	21	21
FUNCHAL				
Câmara de Lobos	114	111	14	13
Particular	102	108	13	13
Funchal	3 299	3 441	397	421
Particular	2 243	2 302	269	279
Machico	249	274	34	33
Particular	65	92	11	11
Ponta do Sol	117	126	14	14
Particular	117	126	14	14
Santa Cruz	118	125	22	14
Particular	99	107	19	11
S. Vicente	114	117	13	13
Particular	98	99	11	11

Nota: A diferença entre a totalidade do consumo indicado e o consumo particular corresponde ao consumo do Estado, das Autarquias locais e Empresas industriais comerciais e outras. — **Note**: *La différence entre le total de la consommation indiquée et la consomation privée correspond aux consommations de l'État, des pouvoirs locaux et Entreprises industrielles, commercialles et autres.*

(*a*) Em virtude do novo processo de leitura do consumo do «sector particular» utilizado pela EPAL, o consumo referente a este sector não pode ser apresentado mensalmente. — *En vertue de la nouvelle manière de procéder à la lecture de la consommation du «secteur particulier» utilisée par la EPAL, la consommation se rapportant à ce secteur ne peut être présentée mensuellement.*

(*b*) Não inclui os mêses de Agosto e Setembro, em virtude dos mesmos não terem sido recebidos. — *Ne compris les mois d'Août et de Septembre, en vertue des mêmes n'avoir été reçus.*

(*c*) Não inclui o mês de Setembro, em virtude do mesmo não ter sido recebido.

C. — Águas minerais e de mesa — *Eaux minérales et de table*

1. — Quantidade de água saída das nascentes para consumo no país e para exportação

Quantité d'eau sortie des sources destinée à la consommation dans le pays et à l'exportation

Litros - *Litres*

Tipo de vasilha — *Type de vaisseau* / Anos e meses — *Années et mois*	1974 IX	1974 I a IX	1975 IX	1975 I a IX
1	2	3	4	5
CONTINENTE				
Água mineral — *Eau minéral*				
Garrafões de 5 l — *Dames-Jeannes de 5 l*	86 880	26 856 800	516 415	24 222 805
Garrafas de 1 l — *Bouteilles de 1 l*	117 616	2 216 598	91 782	1 608 673
» » 0,85 l	1 654 141	15 716 620	4 393 535	16 728 306
» » 0,80 l	6 240	41 020	3 696	24 622
» » 0,50 l	..	598 040	8 831	491 852
» » 0,33 l	67 043	4 239 953	547 643	2 568 336
» » 0,30 l	753 274	4 639 815	979 208	6 694 957
» » 0,25 l	1 208 459	10 486 748	2 996 142	1 224 388
» » 0,20 l	.	..	..	..
» » 0,14 l	..	252 630	32 470	162 605
» » 0,125 l	25 294	347 919	24 856	227 732
Ampolas de 40 cm³ — *Ampoules de 40 cm³*	32	136	77	135
» » 30 »	40	126	62	102
» » 20 »	25	97	47	86
Água de mesa — *Eau de table*				
Garrafões de 5 l	865 470	6 435 545	621 875	5 337 890
Garrafas de 1,5 l	..	..	142 601	584 472
» » 1 l	1 197 356	4 233 110	791 296	4 007 497
» » 0,50 l	16 602	117 876	9 784	80 031
» » 0,33 l	10 176	114 399	7 485	68 834
» » 0,25 l	785 788	2 808 884	503 186	1 328 282
» » 0,20 l	59 551	240 261	35 189	225 417
AÇORES				
Água mineral				
Garrafas de 0,85 l	857	14 762	6 967	17 348
» » 0,80 l	21 079	35 636	..	50 267
» » 0,30 l	13 071	21 075	6 668	27 438
» » 0,25 l	1 570	18 558	..	14 482
MADEIRA				
Água mineral				
Garrafas de 1 l	19 127	237 891	37 330	216 327
» » 0,25 l	29 725	273 231	39 720	228 104

Origem — *Source:* Direcção-Geral de Minas e Serviços Geológicos.

D. — Combustíveis líquidos, lubrificantes, asfaltos e gases — *Combustibles liquides, lubrifiants asphaltes et gaz*

1. — Consumo de gás de fábrica na cidade de Lisboa — *Consommation de gaz d'usine à gaz dans la ville de «Lisboa»*

Anos e meses — *Années et mois* / Consumidores e sectores de consumo — *Consommeurs et secteurs de consommation*	Consumidores — *Consommeurs*	Consumos — *Consommations*: Total — *Total*		Doméstico — *Domestique*	Comercial — *Commerciale*	Industrial — *Industrielle*	Estabelecimentos do Estado — *Établissements de l'État*	Estabelecimentos municipais — *Établissements municipaux*	Consumo próprio — *Consommation propre*
	n.º	1 000 m³	1 000 ESC	1 000 m³					1 000 m³
1	2	3	4	5	6	7	8	9	10
1975 I a IX	—	96 977	163 197	72 135	16 510	5 101	3 117	114	128
1975 IX	153 460	7 644	12 678	5 026	1 743	560	302	13	7
1974 I a IX	—	99 194	167 481	73 249	16 812	5 565	3 444	124	155
1974 IX	147 305	7 452	12 220	4 800	1 690	642	308	12	15

E. — Compra e venda de prédios — *Achat et vente d'immeubles*

1. — Prédios transaccionados, segundo a natureza

Immeubles vendus, d'après leur nature

Designação / *Désignation* — Localização / *Localisation*	Total		Continente / *Continent*		Açores		Madeira		Cidades — *Villes*			
									Lisboa		Porto	
	N.º	Valor / *Valeur* 1 000 ESC	N.º	Valor 1 000 ESC	N.º	Valor 1 000 ESC	N.º	Valor 1 000 ESC	N.º	Valor 1 000 ESC	N.º	Valor 1 000 ESC
1	2	3	4	5	6	7	8	9	10	11	12	13
3.º trimestre de 1975 — *3ème trimestre 1975*												
TOTAL	49 577	5 477 291	48 014	5 378 738	1 159	53 099	404	45 454	*613*	*662 204*	*517*	*269 398*
Vendidos no todo — *Vendus dans l'ensemble*	36 398	3 941 862	35 162	3 853 449	930	47 999	306	40 414	*272*	*453 124*	*350*	*175 138*
Rústicos — *Rustiques*	25 866	1 937 600	25 170	1 913 613	511	17 205	185	6 782	*107*	*97 335*	*115*	*68 098*
Urbanos — *Urbains*	9 435	1 754 398	8 975	1 702 358	392	26 890	68	25 150	*157*	*347 769*	*234*	*106 740*
Mistos — *Mixtes*	1 097	249 864	1 017	237 478	27	3 904	53	8 482	*8*	*8 020*	*1*	*300*
Vendidos em parte — *Vendus en partie*	13 179	1 535 429	12 852	1 525 289	229	5 100	98	5 040	*341*	*209 080*	*167*	*94 260*
Rústicos	8 666	308 245	8 417	302 303	183	4 178	66	1 764	*10*	*3 103*	*13*	*5 310*
Urbanos	4 304	1 209 108	4 242	1 206 133	45	907	17	2 068	*331*	*205 977*	*153*	*87 790*
Em propriedade horizontal — *En propriété horizontale*	*2 550*	*1 109 031*	*2 540*	*1 107 380*	*6*	*90*	*4*	*1 561*	*301*	*192 679*	*136*	*82 279*
Não em propriedade horizontal — *Pas en propriété horizontale*	*1 754*	*100 077*	*1 702*	*98 753*	*39*	*817*	*13*	*507*	*30*	*13 298*	*17*	*5 511*
Mistos	209	18 076	193	16 853	1	15	15	1 208	..	..	*1*	*1 160*
Outubro de 1975 — *Octobre 1975*												
Vendidos no todo e em parte — *Vendus dans l'ensemble e en partie*	14 044	1 635 241	13 440	1 588 949	380	20 087	224	26 205	*206*	*147 709*	*106*	*81 984*
Rústicos	9 522	530 696	9 135	521 437	236	6 129	151	3 130	*9*	*4 713*	*5*	*1 624*
Urbanos	4 187	1 007 566	3 997	974 788	138	12 988	52	19 790	*197*	*142 996*	*100*	*53 360*
Em propriedade horizontal	*873*	*395 999*	*871*	*395 219*	..	..	*2*	*780*	*53*	*59 451*	*27*	*12 950*
Não em propriedade horizontal	*3 314*	*611 567*	*3 126*	*579 569*	*138*	*12 988*	*50*	*19 010*	*114*	*83 545*	*73*	*40 410*
Mistos	335	96 979	308	92 724	6	970	21	3 285	..	..	*1*	*27 000*

1. — Sociedades constituídas e dissolvidas, por espécies
Sociétés constituées et dissoutes, par espèces

Outubro de 1975 — *Octobre 1975*

Espécies de sociedades *Espèces de sociétés*	Total		Continente *Continent*		Açores		Madeira		Cidade de Lisboa *Ville de Lisbonne*		Cidade do Porto *Ville de Porto*	
	nº	Capital social 1 000 ESC	nº	Capital social 1 000 ESC	nº	Capital social 1 000 ESC	nº	Capital social 1 000 ESC	nº	Capital social 1 000 ESC	nº	Capital social 1 000 ESC
1	2	3	4	5	6	7	8	9	10	11	12	13
Constituídas — *Constituées*												
Total	376	132 205	368	124 555	6	4 600	2	3 050	82	28 055	37	10 408
Sociedades anónimas — *Sociétés anonymes*	1	1 000	1	1 000	..	..	..	..	1	1 000	..	..
Sociedades por quotas — *Sociétés par apports*	309	130 751	301	123 101	6	4 600	2	3 050	68	27 041	29	10 400
Sociedades cooperativas — *Sociétés coopératives*	66	454	66	454	..	..	..	..	13	14	8	8
Dissolvidas — *Dissoutes*												
Total	43	28 848	43	28 848	..	..	..	..	14	22 898	8	2 005
Sociedades anónimas	3	20 050	3	20 050	..	..	..	..	3	20 050	..	..
Sociedades por quotas	31	7 908	31	7 908	..	..	..	..	11	2 848	3	1 450
Sociedades em nome colectivo — *Sociétés en nom collectif*	8	880	8	880	..	..	..	..	..	..	5	555
Sociedades cooperativas	1	10	1	10	..	..	..	..	..	..	..	..

2. — Sociedades constituídas e dissolvidas por espécies e actividades

Sociétés constituées et dissoutes par espèces et activités

3.º Trimestre — *3ème trimestre* 1975

Espécies de sociedades e actividade principal, segundo a Classificação das Actividades Económicas (CAE) / *Espèces de sociétés et activité principale, d'après la Classification des Activités Économiques (CAE)*	Total		Continente / *Continent*		Açores		Madeira		Cidade de Lisboa / *Ville de Lisbonne*		Cidade do Porto / *Ville de Porto*	
	nº	Capital social 1 000 ESC	nº	Capital social 1 000 ESC	nº	Capital social 1 000 ESC	nº	Capital social 1 000 ESC	nº	Capital social 1 000 ESC	nº	Capital social 1 000 ESC
1	2	3	4	5	6	7	8	9	10	11	12	13
Constituídas — *Constituées*												
TOTAL	910	527 344	882	515 704	9	4 060	19	7 580	207	84 817	69	42 528
Sociedades anónimas — *Sociétés anonymes*	4	41 640	4	41 640	..	..	..	..	1	1 140	..	..
Indústrias transformadoras — *Industries manufacturières*	4	41 640	4	41 640	..	..	..	..	1	1 140	..	..
Sociedades por quotas — *Sociétés par apports*	751	480 841	737	469 221	5	4 050	9	7 570	167	83 185	59	41 765
Agricultura, silvicultura, caça e pesca — *Agriculture, sylviculture, chasse et pêche*	8	7 950	8	7 950	..	..	..	..	1	600	..	..
Indústrias extractivas — *Industries extractives*	1	50	1	50	..	..	..	..	..	..	..	..
Indústrias transformadoras	213	212 216	211	210 966	1	1 000	1	250	37	12 940	13	3 240
Construção e obras públicas — *Construction et travaux publics*	52	50 675	52	50 675	..	..	..	..	6	24 660	2	500
Comércio, bancos, seguros e operações sobre imóveis — *Commerce, banques, assurances et affaires imobilières*	325	167 785	315	157 565	4	3 050	6	7 170	82	34 205	29	31 590
Transportes, armazenagem e comunicações — *Transports, entrepôts et communications*	3	690	2	590	..	..	1	100	..	..	1	390
Serviços — *Services*	149	41 475	148	41 425	..	..	1	50	41	10 780	11	6 045
Sociedades em nome colectivo — *Sociétés en nom colectif*	1	100	1	100	..	..	..	..	..	..	..	..
Comércio, bancos, seguros e operações sobre imóveis	1	100	1	100	..	..	..	..	..	..	..	..
Sociedades cooperativas — *Sociétés coopératives*	154	4 763	140	4 743	4	10	10	10	39	522	10	763
Agricultura, silvicultura, caça e pesca	2	101	1	100	..	..	1	1	..	..	..	..
Indústrias transformadoras	67	1 930	64	1 926	1	2	2	2	16	53	8	757
Construção e obras públicas	21	1 362	20	1 361	1	1	..	..	5	105	1	1
Comércio, bancos, seguros e operações sobre imóveis	43	1 057	35	1 044	2	7	6	6	6	223	1	5
Transportes, armazenagem e comunicações	5	104	5	104	..	..	..	..	2	101	..	..
Serviços	16	209	15	208	..	..	1	1	10	40	..	..
Dissolvidas — *Dissoutes*												
TOTAL	123	285 072	122	284 472	..	..	1	600	41	86 261	12	4 700
Sociedades anónimas	9	214 500	9	214 500	..	..	..	..	7	71 500	..	..
Indústrias extractivas	1	500	1	500	..	..	..	..	1	500	..	..
Indústrias transformadoras	1	120 000	1	120 000	..	..	..	..	..	..	..	..
Construção e obras públicas	4	33 500	4	33 500	..	..	..	..	4	33 500	..	..
Comércio, bancos, seguros e operações sobre imóveis	3	60 500	3	60 500	..	..	..	..	2	37 500	..	..
Sociedades por quotas	104	57 552	103	56 952	..	..	1	600	33	14 711	8	2 010
Agricultura, silvicultura, caça e pesca	1	60	1	60	..	..	..	..	..	..	..	..
Indústrias extractivas	1	90	1	90	..	..	..	..	..	..	..	..
Indústrias transformadoras	27	32 510	26	31 910	..	..	1	600	6	6 350	3	710
Construção e obras públicas	14	8 800	14	8 800	..	..	..	..	4	1 000	1	100
Comércio, bancos, seguros e operações sobre imóveis	45	11 831	45	11 831	..	..	..	..	17	6 481	3	1 000
Transportes, armazenagem e comunicações	1	50	1	50	..	..	..	..	1	50	..	..
Serviços	15	4 211	15	4 211	..	..	..	..	5	830	1	200
Sociedades em nome colectivo	10	13 020	10	13 020	..	..	..	..	1	50	4	2 690
Indústrias extractivas	1	50	1	50	..	..	..	..	1	50	..	..
Indústrias transformadoras	3	7 280	3	7 280	..	..	..	..	..	..	..	..
Comércio, bancos, seguros e operações sobre imóveis	4	5 250	4	5 250	..	..	..	..	..	..	2	2 250
Transportes, armazenagem e comunicações	1	390	1	390	..	..	..	..	..	..	1	390
Serviços	1	50	1	50	..	..	..	..	..	..	1	50

3. — Sociedades constituídas, segundo a causa da constituição, por espécies e actividades

Sociétés constituées, d'après la cause de la constitution, par espèces et activités

3.º Trimestre — **1975**

Causas da constituição / *Causes de la constitution* — Espécies de sociedades e actividade principal segundo a CAE	Total		De novo		Por transformação de empresa individual		Por transformação de outra sociedade		Por fusão de outras sociedades		Por legalização de sociedade irregular	
	nº	Capital social 1 000 ESC	nº	Capital social 1 000 ESC	nº	Capital social 1 000 ESC	nº	Capital social 1 000 ESC	nº	Capital social 1 000 ESC	nº	Capital social 1 000 ESC
1	2	3	4	5	6	7	8	9	10	11	12	13
TOTAL	**910**	**527 344**	**891**	**312 554**	**4**	**3 550**	**15**	**211 240**	..	..	..	..
Sociedades anónimas	**4**	**41 640**	**2**	**11 640**	..	..	**2**	**30 000**	..	..	..	..
Indústrias transformadoras	4	41 640	2	11 640	..	..	2	30 000	..	..	..	..
Sociedades por quotas	**751**	**480 841**	**735**	**296 151**	**4**	**3 550**	**12**	**181 140**	..	..	..	..
Agricultura, silvicultura, caça e pesca	8	7 950	8	7 950	..	..	..	..	..	..	..	..
Indústrias extractivas	1	50	1	50	..	..	..	..	..	..	..	..
Indústrias transformadoras	213	212 216	208	90 266	2	750	3	121 200	..	..	..	..
Construção e obras públicas	52	50 675	49	29 875	1	800	2	20 000	..	..	..	..
Comércio, bancos, seguros e operações sobre imóveis	325	167 785	319	126 285	1	2 000	5	39 500	..	..	..	..
Transportes, armazenagem e comunicações	3	690	2	300	..	..	1	390	..	..	..	..
Serviços	149	41 475	148	41 425	..	..	1	50	..	..	..	..
Sociedades em nome colectivo	**1**	**100**	**1**	**100**	..	..	..	..	..	..	..	..
Comércio, bancos, seguros e operações sobre imóveis	1	100	1	100	..	..	..	..	..	..	..	..
Sociedades cooperativas	**154**	**4 763**	**153**	**4 663**	..	..	**1**	**100**	..	..	..	..
Agricultura, silvicultura, caça e pesca	2	101	2	101	..	..	..	..	..	..	..	..
Indústrias transformadoras	67	1 930	67	1 930	..	..	..	..	..	..	..	..
Construção e obras públicas	21	1 362	20	1 262	..	..	1	100	..	..	..	..
Comércio, bancos, seguros e operações sobre imóveis	43	1 057	43	1 057	..	..	..	..	..	..	..	..
Transportes, armazenagem e comunicações	5	104	5	104	..	..	..	..	..	..	..	..
Serviços	16	209	16	209	..	..	..	..	..	..	..	..

4. — Sociedades dissolvidas, segundo a causa da dissolução, por espécies e actividades

Sociétés dissoutes, d'après la cause de la dissolution, par espèces et activités

3.º Trimestre — **1975**

Causas da dissolução / *Causes de la dissolution* — Espécies de sociedades e actividade principal segundo a CAE	Total		Por incorporação noutras sociedades		Por fusão com outras sociedades		Por transformação noutra sociedade		Outras causas	
	nº	Capital social 1 000 ESC	nº	Capital social 1 000 ESC	nº	Capital social 1 000 ESC	nº	Capital social 1 000 ESC	nº	Capital social 1 000 ESC
1	2	3	4	5	6	7	8	9	10	11
TOTAL	**123**	**285 072**	..	..	..	..	**15**	**179 570**	**108**	**105 502**
Sociedades anónimas	**9**	**214 500**	..	..	..	..	**4**	**147 500**	**5**	**67 000**
Indústrias extractivas	1	500	..	..	..	..	..	..	1	500
Indústrias transformadoras	1	120 000	..	..	..	..	1	120 000	..	..
Construção e obras públicas	4	33 500	..	..	..	..	2	20 000	2	13 500
Comércio, bancos, seguros e operações sobre imóveis	3	60 500	..	..	..	..	1	7 500	2	53 000
Sociedades por quotas	**104**	**57 552**	..	..	..	..	**3**	**21 100**	**101**	**36 452**
Agricultura, silvicultura, caça e pesca	1	60	..	..	..	..	..	..	1	60
Indústrias extractivas	1	90	..	..	..	..	..	..	1	90
Indústrias transformadoras	27	32 510	..	..	..	..	2	21 000	25	11 510
Construção e obras públicas	14	8 800	..	..	..	..	1	100	13	8 700
Comércio, bancos, seguros e operações sobre imóveis	45	11 831	..	..	..	..	..	..	45	11 831
Transportes, armazenagem e comunicações	1	50	..	..	..	..	..	..	1	50
Serviços	15	4 211	..	..	..	..	..	..	15	4 211
Sociedades em nome colectivo	**10**	**13 020**	..	..	..	..	**8**	**10 970**	**2**	**2 050**
Indústrias extractivas	1	50	..	..	..	..	..	..	1	50
Indústrias transformadoras	3	7 280	..	..	..	..	3	7 280	..	..
Comércio, bancos, seguros e operações sobre imóveis	4	5 250	..	..	..	..	3	3 250	1	2 000
Transportes, armazenagem e comunicações	1	390	..	..	..	..	1	390	..	..
Serviços	1	50	..	..	..	..	1	50	..	..

21. — Rendimentos, salários e preços. Revenus, salaires et prix

A. — Salários — *Salaires*

1. — Salários médios dos trabalhadores rurais

Salaires moyens des ouvriers agricoles journaliers

Valores em escudos — *Valeurs en «escudos»*

Outubro de 1975 — *Octobre 1975*

Distritos *Districts*	Homens — *Hommes*									Mulheres — *Femmes*			
	Debulha *Dépiquage et battage mécanique*	Desbaste e corte de árvores florestais *Élagage et coupe des arbres forestiers*	Fabrico de aguardente *Fabrication d'eau de vie*	Fabrico de vinho *Fabrication de vin*	Limpeza de árvores florestais *Nettoyage des arbres forestiers*	Trabalhos de estufa (Açores) *Travaux de serre*	Tratamentos fitossanitários *Traitements phyto-sanitaires*	Trabalhos gerais *Travaux généraux*				Debulha	Tratamentos fitossanitários
								Adultos *Adultes*	Menores de 15 anos *Moins de 15 ans*	Adultas	Menores de 15 anos		
1	2	3	4	5	6	7	8	9	10	11	12	13	14
Continente *Continent*													
Aveiro	×	165,00	×	×	×	—	×	165,00	×	96,87	85,00	×	×
Beja	160,00	160,00	×	180,00	×	—	×	164,00	116,66	122,50	80,00	120,00	×
Braga	×	×	120,00	146,66	×	—	130,00	115,00	65,00	75,00	50,00	×	80,00
Bragança	×	126,00	185,33	154,00	126,00	—	×	141,60	103,66	88,20	70,33	×	×
Castelo Branco	×	178,00	×	×	178,00	—	167,00	142,50	94,66	87,50	×	×	×
Coimbra	155,00	×	166,00	148,50	×	—	140,00	146,42	80,00	93,33	60,00	95,00	×
Évora	175,00	195,00	×	×	170,00	—	175,00	165,00	125,00	120,00	100,00	×	120,00
Faro	×	170,00	160,00	×	170,00	—	177,50	159,00	115,00	100,00	60,00	×	×
Guarda	×	145,00	×	156,50	130,00	—	150,00	139,50	92,50	92,50	80,00	×	×
Leiria	×	130,00	130,00	170,00	130,00	—	209,00	163,00	100,50	103,83	65,00	×	×
Lisboa	×	×	210,00	210,00	×	—	210,00	190,00	125,00	×	×	×	120,00
Portalegre	200,00	180,00	×	×	×	—	220,00	168,00	90,00	112,50	60,00	×	×
Porto	×	120,00	160,00	150,00	125,00	—	160,00	153,00	117,50	121,00	115,00	×	120,00
Santarém	×	200,00	150,00	190,00	×	—	170,00	195,00	106,66	132,16	82,50	×	×
Setúbal	190,00	200,00	×	180,00	×	—	200,00	160,00	90,00	120,00	90,00	×	×
Viana do Castelo	×	150,00	215,00	170,00	×	—	×	157,50	85,00	117,50	75,00	×	×
Vila Real	×	×	160,00	175,00	×	—	×	158,00	115,00	103,00	77,50	×	×
Viseu	×	130,00	140,00	140,00	130,00	—	165,00	142,00	98,33	95,00	73,33	×	×
Açores													
Angra do Heroísmo (Terceira)	×	120,00	×	×	120,00	×	120,00	120,00	×	×	×	×	×
Horta (Faial)	×	×	×	×	×	×	×	160,00	100,00	100,00	×	×	×
Ponta Delgada (S. Miguel)	×	×	×	×	×	120,00	×	110,00	65,00	×	×	×	×
Madeira — Funchal	×	128,50	×	×	127,50	—	127,00	131,00	75,83	82,67	59,00	×	×

Nota — *Os salários indicados incluem o valor da alimentação, quando esta faz parte do contrato.* Note — *Les salaires indiqués englobent le valeur de l'alimentation quand celle-ci fait partie du contrat.*

2. — Salários diários médios ponderados dos trabalhadores rurais e respectivos índices (*a*)

Salaires journaliers moyens pondérés des travailleurs ruraux et leurs indices respectifs

PORTUGAL CONTINENTAL

Anos — *Années* / Meses — *Mois* / Espécies de trabalho rural e sexos *Espèces de travail rural et sexes*	1971	1972	1973	1974			1975									
	X	X	X	X	XI	XII	I	II	III	IV	V	VI	VII	VIII	IX	X
1	2	3	4	5	6	7	8	9	10	11	12	13	14	15	16	17
Salários — *Salaires* (**Valores em escudos** — *Valeurs en «escudos»*)																
Trabalhos gerais — *Travaux généraux*																
Homens — *Hommes*	79,1	86,4	98,0	141,4	143,9	145,9	147,8	148,2	151,3	154,1	155,5	158,6	157,6	160,2	160,1	161,1
Mulheres — *Femmes*	44,6	50,3	59,6	91,1	93,8	94,4	96,4	98,9	100,2	102,8	104,9	106,7	107,0	107,2	107,4	108,5
Outros trabalhos em curso na época da informação *Autres travaux en cours au moment de l'information* (*b*)																
Homens	88,0	94,6	105,6	151,9	157,1	162,9	166,0	168,7	172,4	171,4	168,8	180,4	184,1	178,6	172,7	169,4
Índices — *Indices* (**Base (100): 1968**)																
Trabalhos gerais																
Homens	147,6	161,2	182,8	263,8	268,5	272,2	275,8	276,5	282,3	287,5	290,1	295,9	294,0	298,9	298,7	300,6
Mulheres	141,1	159,2	188,6	288,3	296,8	298,7	305,1	313,0	317,1	325,3	332,0	337,7	338,6	339,2	339,9	343,4
Outros trabalhos em curso na época da informação (*b*)																
Homens	143,8	154,6	172,5	248,2	256,7	266,2	271,2	275,7	281,7	280,1	275,8	294,8	300,8	291,8	282,2	276,8

(*a*) Para informações de natureza metodológica, ver: Boletim Mensal (B. M.) de Maio de 1963, p. 2; B. M. de Julho de 1963, p. 73. Os salários diários médios resultam da ponderação dos salários médios distritais pela população activa agrícola correspondente. Os salários médios distritais são obtidos através de uma média aritmética simples. A população activa utilizada é a da amostra a 5 % do Recenseamento Geral da População de 1970 — *Pour tous renseignements de nature méthodologique voir: Bulletin Mensuel (B. M.) de mai 1963, p. 2; B. M. de juillet 1963, p. 73. Les salaires journaliers moyens résultent de la pondération des salaires moyens districtaux pour la population active agricole correspondante. Les salaires moyens districtaux sont obtenus par une moyenne arythmétique simple. La population active utilisée est celle de l'échantillon à 5 % du Recensement Général de la Population de 1970.*

(*b*) Abrange todos os trabalhos não gerais discriminados no quadro 1 — *Ils contiennent tous les travaux non généraux discriminés au tableau 1.*

3. — Salários diários médios, por distritos, em algumas profissões na construção civil

Salaires journaliers moyens, par districts, dans quelques professions de la construction civile

(Valores em escudos — *Valeurs en «escudos»*)

Anos — *Années* / Meses — *Mois* / Profissões — *Professions*	1975 V	1975 VI	1975 VII	1975 V	1975 VI	1975 VII	1975 V	1975 VI	1975 VII
1	2	3	4	5	6	7	8	9	10
	AVEIRO			**BEJA**			**BRAGA**		
Carpinteiros de tosco ou cofragem — *Charpentiers menuisiers de bâtiments*	210	211	214	225	226	223	192	198	200
Pedreiros — *Maçons*	205	207	208	217	220	221	186	189	193
Pintores — *Peintres*	203	204	204	214	214	218	189	189	200
Canalizadores — *Plombiers*	202	202	207	210	220	199	201	201	206
Electricistas — *Electriciens*	233	232	238	265	270	266	193	194	209
Cabouqueiros ou montantes — *Puisatiers*	202	203	203	×	×	×	174	176	170
Ferreiros — *Forgerons*	179	179	175	167	175	173	174	177	175
Armadores de ferro para betão armado — *Ferrailleurs*	216	220	218	227	227	227	183	189	185
Condutor-manobrador de máquinas em estaleiro — *Conducteur de machines en chantier de construction*	218	230	226	186	186	194	194	200	200
Operador de máquinas de terraplenagem — *Opérateur de machines de terrassement*	207	212	208	299	299	299	205	206	205
Motoristas de viaturas pesadas — *Chauffeurs de voitures lourdes*	200	200	198	217	214	210	199	199	200
Serventes — *Manoeuvres*	146	147	149	164	165	165	140	141	142
Trabalhadores n. e. — *Travailleurs n. d.*	163	164	162	169	172	170	141	146	151
	BRAGANÇA			**CASTELO BRANCO**			**COIMBRA**		
Carpinteiros de tosco ou cofragem	191	191	194	212	213	210	218	220	223
Pedreiros	183	183	182	204	210	211	209	211	213
Pintores	163	193	192	213	213	213	193	196	211
Canalizadores	190	190	195	177	176	220	197	191	192
Electricistas	245	200	200	200	200	240	250	250	260
Cabouqueiros ou montantes	×	×	×	×	×	×	167	167	170
Ferreiros	163	162	190	×	×	170	×	×	×
Armadores de ferro para betão armado	181	181	150	214	222	220	212	210	212
Condutor-manobrador de máquinas em estaleiro	183	183	234	220	220	215	210	211	212
Operador de máquinas de terraplenagem	210	210	208	210	215	212	248	238	231
Motoristas de viaturas pesadas	195	195	201	206	209	199	195	194	201
Serventes	136	136	135	150	150	152	149	149	147
Trabalhadores n. e.	139	148	142	171	172	165	167	169	177
	ÉVORA			**FARO**			**GUARDA**		
Carpinteiros de tosco ou cofragem	223	223	218	225	225	227	202	202	204
Pedreiros	218	218	220	225	225	227	199	197	207
Pintores	201	204	205	211	208	211	185	186	191
Canalizadores	226	226	226	221	221	219	×	151	151
Electricistas	259	249	259	211	212	210	202	202	202
Cabouqueiros ou montantes	263	263	262	223	223	×	133	133	132
Ferreiros	212	212	216	177	196	212	220	220	220
Armadores de ferro para betão armado	195	195	160	205	208	222	230	230	220
Condutor-manobrador de máquinas em estaleiro	267	268	268	206	207	213	147	147	178
Operador de máquinas de terraplenagem	253	253	253	225	225	222	×	×	×
Motoristas de viaturas pesadas	248	248	156	209	209	207	201	204	202
Serventes	159	161	159	151	151	152	142	142	145
Trabalhadores n. e.	163	163	160	189	184	177	152	152	151
	LEIRIA			**LISBOA**			**PORTALEGRE**		
Carpinteiros de tosco ou cofragem	217	217	218	227	228	227	220	220	222
Pedreiros	215	215	216	229	230	224	218	218	221
Pintores	207	206	204	219	218	220	220	221	214
Canalizadores	205	205	209	218	226	225	217	220	212
Electricistas	215	230	200	230	235	233	214	245	250
Cabouqueiros ou montantes	×	154	156	208	208	221	216	216	217
Ferreiros	×	×	×	209	208	224	180	188	172
Armadores de ferro para betão armado	211	211	211	221	221	224	222	225	224
Condutor-manobrador de máquinas em estaleiro	210	215	221	217	218	222	220	220	219
Operador de máquinas de terraplenagem	217	217	214	238	238	244	225	225	221
Motoristas de viaturas pesadas	205	206	209	216	219	221	192	191	196
Serventes	148	147	148	153	153	154	150	150	151
Trabalhadores n. e.	154	155	159	198	199	195	194	194	207
	PORTO			**SANTARÉM**			**SETÚBAL**		
Carpinteiros de tosco ou cofragem	213	213	214	221	222	224	275	271	259
Pedreiros	205	206	207	212	211	216	232	233	233
Pintores	214	215	210	198	197	199	241	235	244
Canalizadores	195	195	206	204	205	206	218	224	228
Electricistas	245	248	249	235	235	242	239	244	247
Cabouqueiros ou montantes	213	217	215	×	×	×	216	216	216
Ferreiros	194	195	195	×	×	×	318	328	325
Armadores de ferro para betão armado	215	217	217	227	229	232	306	302	277
Condutor-manobrador de máquinas em estaleiro	214	214	216	216	216	216	242	241	226
Operador de máquinas de terraplenagem	220	218	223	228	228	230	235	236	241
Motoristas de viaturas pesadas	201	201	203	201	203	205	236	235	229
Serventes	147	147	151	150	150	150	174	174	167
Trabalhadores n. e.	178	173	175	167	168	164	224	223	213

Nota — Os dados publicados respeitam somente a população masculina — **Remarque** — *Les données publiées concernent uniquement la population masculine.*

3. — Salários diários médios por distritos, em algumas profissões na construção civil

(Valores em escudos)

(continuação — *suite*)

Profissões / Anos — Meses	1975 V	1975 VI	1975 VII	1975 V	1975 VI	1975 VII
1	2	3	4	5	6	7
	VIANA DO CASTELO			**VILA REAL**		
Carpinteiros de tosco ou cofragem	213	215	216	192	194	198
Pedreiros	205	209	217	185	187	186
Pintores	201	204	207	170	172	170
Canalizadores	170	×	×	201	201	202
Electricistas	281	281	260	×	×	×
Cabouqueiros ou montantes	211	211	217	×	×	200
Ferreiros	198	198	185	170	170	170
Armadores de ferro para betão armado	210	213	216	213	213	218
Condutor-manobrador de máquinas em estaleiro	262	229	252	241	241	220
Operador de máquinas de terraplenagem	231	237	240	226	222	240
Motoristas de viaturas pesadas	207	203	210	201	201	196
Serventes	148	148	149	143	144	143
Trabalhadores n. e.	154	150	162	130	120	128
	VISEU			**ANGRA DO HEROÍSMO**		
Carpinteiros de tosco ou cofragem	207	205	208	147	157	146
Pedreiros	200	199	207	137	138	133
Pintores	211	209	213	152	150	149
Canalizadores	197	197	184	177	192	169
Electricistas	×	×	×	234	234	246
Cabouqueiros ou montantes	168	170	171	150	150	135
Ferreiros	210	232	233	147	147	147
Armadores de ferro para betão armado	225	222	220	143	143	141
Condutor-manobrador de máquinas em estaleiro	212	212	187	×	×	×
Operador de máquinas de terraplenagem	230	231	244	183	183	166
Motoristas de viaturas pesadas	199	199	196	157	157	155
Serventes	151	151	152	116	120	118
Trabalhadores n. e.	148	145	138	122	121	121
	PONTA DELGADA			**FUNCHAL**		
Carpinteiros de tosco ou cofragem	186	187	188	230	231	226
Pedreiros	184	185	139	236	237	237
Pintores	165	167	163	217	221	217
Canalizadores	202	206	198	199	197	199
Electricistas	208	208	209	256	258	241
Cabouqueiros ou montantes	162	162	164	229	231	227
Ferreiros	×	×	×	110	110	170
Armadores de ferro para betão armado	192	192	198	245	243	240
Condutor-manobrador de máquinas em estaleiro	151	151	153	218	224	226
Operador de máquinas de terraplenagem	183	183	185	210	211	210
Motoristas de viaturas pesadas	169	170	186	178	180	181
Serventes	120	119	114	162	163	162
Trabalhadores n. e.	124	128	134	177	171	170
	CIDADE DE LISBOA			*CIDADE DO PORTO*		
Carpinteiros de tosco ou cofragem	*227*	*227*	*227*	*220*	*221*	*221*
Pedreiros	*234*	*236*	*225*	*218*	*220*	*217*
Pintores	*219*	*217*	*221*	*222*	*222*	*224*
Canalizadores	*224*	*244*	*238*	*196*	*196*	*203*
Electricistas	*243*	*249*	*253*	*257*	*257*	*268*
Cabouqueiros ou montantes	*230*	*230*	*222*	*210*	*225*	*221*
Ferreiros	*211*	*210*	*216*	*184*	*194*	*201*
Armadores de ferro para betão armado	*225*	*224*	*226*	*217*	*218*	*217*
Condutor-manobrador de máquinas em estaleiro	*216*	*219*	*225*	*214*	*213*	*216*
Operador de máquinas de terraplenagem	*246*	*245*	*259*	*219*	*220*	*221*
Motoristas de viaturas pesadas	*224*	*223*	*226*	*201*	*202*	*203*
Serventes	*154*	*156*	*157*	*152*	*152*	*156*
Trabalhadores n. e.	*196*	*198*	*197*	*207*	*203*	*200*

Nota — Os dados publicados respeitam somente a população masculina.

4. — Número de assalariados, por distritos, em algumas profissões na construção civil, a que se referem os dados do quadro anterior

Nombre de salariés, par districts, dans quelques professions de la construction civile à qui les données du tableau précédent se réfèrent

Profissões / *Professions* — Anos — *Années* / Meses — *Mois*	1975			1975			1975		
	V	VI	VII	V	VI	VII	V	VI	VII
1	2	3	4	5	6	7	8	9	10
	AVEIRO			**BEJA**			**BRAGA**		
Carpinteiros de tosco ou cofragem — *Charpentiers menuisiers de bâtiments*	282	272	321	39	37	28	500	534	516
Pedreiros — *Maçons*	1 706	1 700	1 607	156	151	129	1 951	1 908	1 764
Pintores — *Peintres*	219	218	208	12	12	12	184	213	166
Canalizadores — *Plombiers*	13	13	14	4	2	4	7	7	3
Electricistas — *Electriciens*	10	10	12	4	3	1	7	6	5
Cabouqueiros ou montantes — *Puisatiers*	28	27	20	×	×	×	59	50	53
Ferreiros — *Forgerons*	5	5	6	3	2	3	22	22	22
Armadores de ferro para betão armado — *Ferrailleurs*	41	36	47	3	3	3	52	58	54
Condutor-manobrador de máquinas em estaleiro — *Conducteur de machines en chantier de construction*	22	22	28	7	7	9	24	29	27
Operador de máquinas de terraplenagem — *Opérateur de machines de terrassement*	33	33	46	6	6	6	25	24	21
Motoristas de viaturas pesadas — *Chauffeurs de voitures lourdes*	79	78	93	12	13	12	98	97	91
Serventes — *Manoeuvres*	852	868	743	255	245	265	1 123	1 111	972
Trabalhadores n. e. — *Travailleurs n. d.*	301	287	444	74	71	79	344	357	326
	BRAGANÇA			**CASTELO BRANCO**			**COIMBRA**		
Carpinteiros de tosco ou cofragem	34	33	17	106	101	106	173	167	165
Pedreiros	95	89	66	168	160	236	947	934	906
Pintores	3	6	5	40	43	44	104	102	70
Canalizadores	1	1	2	2	2	7	8	9	11
Electricistas	2	1	1	1	1	1	12	12	10
Cabouqueiros ou montantes	×	×	×	×	×	×	9	9	9
Ferreiros	2	2	1	×	×	1	×	×	×
Armadores de ferro para betão armado	7	7	1	11	9	13	11	10	12
Condutor-manobrador de máquinas em estaleiro	1	1	1	6	6	6	25	26	30
Operador de máquinas de terraplenagem	4	4	2	9	9	7	15	12	13
Motoristas de viaturas pesadas	7	7	3	20	20	20	65	67	73
Serventes	57	51	43	277	304	272	782	784	817
Trabalhadores n. e.	17	24	12	66	68	37	178	183	191
	ÉVORA			**FARO**			**GUARDA**		
Carpinteiros de tosco ou cofragem	35	36	38	367	362	358	52	57	70
Pedreiros	232	222	244	1 130	1 106	974	173	176	136
Pintores	13	13	17	102	106	92	19	21	28
Canalizadores	2	2	2	35	36	34	×	1	1
Electricistas	6	7	6	48	50	42	2	2	2
Cabouqueiros ou montantes	47	54	56	4	3	×	5	5	5
Ferreiros	2	2	3	3	4	6	2	2	2
Armadores de ferro para betão armado	2	2	1	105	103	71	2	2	4
Condutor-manobrador de máquinas em estaleiro	27	29	30	56	60	52	3	3	2
Operador de máquinas de terraplenagem	6	6	6	29	29	29	×	×	×
Motoristas de viaturas pesadas	34	34	35	65	66	39	12	13	10
Serventes	340	336	347	1 987	1 923	1 781	213	209	220
Trabalhadores n. e.	93	94	93	149	138	219	17	19	19
	LEIRIA			**LISBOA**			**PORTALEGRE**		
Carpinteiros de tosco ou cofragem	120	114	120	1 853	1 820	1 781	100	120	125
Pedreiros	718	719	658	3 868	3 665	3 520	230	261	237
Pintores	39	38	32	1 091	1 118	973	8	16	16
Canalizadores	8	8	7	262	290	292	3	2	4
Electricistas	2	1	1	381	433	347	3	6	8
Cabouqueiros ou montantes	×	24	19	4	4	9	14	14	19
Ferreiros	×	×	×	23	26	36	2	3	8
Armadores de ferro para betão armado	25	24	23	273	278	278	13	17	21
Condutor-manobrador de máquinas em estaleiro	38	36	37	311	304	316	21	33	26
Operador de máquinas de terraplenagem	18	18	19	134	135	131	6	6	15
Motoristas de viaturas pesadas	75	72	72	335	354	332	19	20	24
Serventes	700	702	683	8 068	7 939	7 529	467	520	437
Trabalhadores n. e.	87	83	100	628	612	511	18	18	18
	PORTO			**SANTARÉM**			**SETÚBAL**		
Carpinteiros de tosco ou cofragem	1 679	1 712	1 654	169	176	145	537	565	619
Pedreiros	4 618	4 545	4 837	457	472	443	1 223	1 190	1 215
Pintores	662	655	799	42	41	36	70	78	80
Canalizadores	79	77	153	17	16	16	19	20	21
Electricistas	52	54	75	5	5	4	15	35	36
Cabouqueiros ou montantes	229	240	262	×	×	×	5	5	5
Ferreiros	13	12	33	×	×	×	4	4	5
Armadores de ferro para betão armado	233	236	242	57	55	47	159	165	191
Condutor-manobrador de máquinas em estaleiro	158	153	151	12	12	12	134	140	195
Operador de máquinas de terraplenagem	95	99	98	12	12	10	101	99	100
Motoristas de viaturas pesadas	284	286	300	45	43	42	187	187	196
Serventes	2 212	2 000	2 462	695	700	577	2 189	2 219	2 251
Trabalhadores n. e.	621	705	644	88	87	80	293	399	290

Nota — Os dados publicados respeitam somente a população masculina — **Remarque** — *Les données publiées concernent uniquement la population masculine.*

4. — Número de assalariados, por distritos, em algumas profissões na construção civil a que se referem os dados do quadro anterior

(continuação — *suite*)

Profissões \ Anos — Meses	1975 V	1975 VI	1975 VII	1975 V	1975 VI	1975 VII
1	2	3	4	5	6	7
	VIANA DO CASTELO			**VILA REAL**		
Carpinteiros de tosco ou cofragem	141	147	126	105	108	129
Pedreiros	662	689	562	327	339	322
Pintores	86	81	63	129	131	107
Canalizadores	4	×	×	6	6	4
Electricistas	4	4	7	×	×	×
Cabouqueiros ou montantes	13	13	23	×	×	2
Ferreiros	2	2	1	2	2	2
Armadores de ferro para betão armado	10	12	10	8	8	7
Condutor-manobrador de máquinas em estaleiro	10	13	13	1	1	1
Operador de máquinas de terraplenagem	13	17	12	3	4	12
Motoristas de viaturas pesadas	24	24	23	33	31	32
Serventes	310	368	268	279	273	218
Trabalhadores n. e.	58	60	61	129	127	134
	VISEU			**ANGRA DO HEROÍSMO**		
Carpinteiros de tosco ou cofragem	150	146	160	87	70	73
Pedreiros	515	547	497	249	158	368
Pintores	48	53	46	31	31	54
Canalizadores	2	2	1	9	11	9
Electricistas	×	×	×	2	2	4
Cabouqueiros ou montantes	33	31	41	16	16	6
Ferreiros	2	2	1	4	4	4
Armadores de ferro para betão armado	11	12	13	4	4	6
Condutor-manobrador de máquinas em estaleiro	4	4	2	×	×	×
Operador de máquinas de terraplenagem	4	5	7	3	3	1
Motoristas de viaturas pesadas	31	31	30	16	16	15
Serventes	543	518	451	193	181	209
Trabalhadores n. e.	64	64	74	126	118	125
	PONTA DELGADA			**FUNCHAL**		
Carpinteiros de tosco ou cofragem	100	93	100	197	215	222
Pedreiros	202	196	207	865	880	908
Pintores	30	31	34	233	226	227
Canalizadores	14	16	16	28	31	31
Electricistas	1	1	3	56	51	56
Cabouqueiros ou montantes	23	22	19	31	30	31
Ferreiros	×	×	×	1	1	1
Armadores de ferro para betão armado	9	9	9	44	42	45
Condutor-manobrador de máquinas em estaleiro	9	9	23	41	50	48
Operador de máquinas de terraplenagem	14	14	29	9	10	10
Motoristas de viaturas pesadas	31	30	20	60	64	64
Serventes	234	243	144	1 577	1 373	1 376
Trabalhadores n. e.	181	138	162	389	563	541
	CIDADE DE LISBOA			*CIDADE DO PORTO*		
Carpinteiros de tosco ou cofragem	*1 290*	*1 272*	*1 353*	*837*	*819*	*781*
Pedreiros	*2 491*	*2 344*	*2 255*	*802*	*801*	*950*
Pintores	*574*	*567*	*529*	*224*	*216*	*250*
Canalizadores	*68*	*97*	*112*	*49*	*49*	*79*
Electricistas	*201*	*255*	*173*	*40*	*40*	*47*
Cabouqueiros ou montantes	*1*	*1*	*7*	*20*	*21*	*31*
Ferreiros	*19*	*22*	*27*	*4*	*4*	*5*
Armadores de ferro para betão armado	*214*	*222*	*239*	*156*	*156*	*161*
Condutor-manobrador de máquinas em estaleiro	*216*	*201*	*227*	*108*	*105*	*92*
Operador de máquinas de terraplenagem	*59*	*59*	*58*	*44*	*43*	*46*
Motoristas de viaturas pesadas	*206*	*206*	*215*	*65*	*65*	*71*
Serventes	*4 866*	*5 152*	*5 324*	*782*	*791*	*896*
Trabalhadores n. e.	*465*	*434*	*395*	*122*	*124*	*125*

Nota — Os dados publicados respeitam somente a população masculina.

5. — Índice global de salários profissionais da indústria e dos transportes *(A)*

Indice global des salaires journaliers professionnels de l'industrie et des transports

CIDADE DE LISBOA — *Ville de Lisbonne* — Base (100): 1961 *(a)*

Salário diário médio no período base *Salaire journalier moyen dans la période base* ESC	Anos e trimestres — *Années et trimestres* (a)															
	1963	1965	1967	1968	1969	1970	1971	1972	1973	1974				1975		
	III	III	III	III	III	III	III	III	III	I	II	III	IV	I	II	III
1	2	3	4	5	6	7	8	9	10	11	12	13	14	15	16	17
49,3	113,0	124,7	147,0	162,5	177,4	200,2	223,3	(b) 241,1	(b) 275,9	304,5	349,9	383,6	392,0	403,3	(b) 418,9	424,2

CIDADE DO PORTO — *Ville de Porto* — Base (100): 1958 *(a)*

Salário diário médio no período base ESC	Anos e trimestres (a)															
	1963	1965	1967	1968	1969	1970	1971	1972	1973	1974				1975		
	III	III	III	III	III	III	III	III	III	I	II	III	IV	I	II	III
1	2	3	4	5	6	7	8	9	10	11	12	13	14	15	16	17
31,7	125,1	185,5	191,5	206,0	225,2	250,2	285,8	320,3	351,4	393,7	473,3	514,8	543,7	554,4	610,8	629,6

(a) Última semana completa de trabalho dos meses de Março, Junho, Setembro e Dezembro — *Dernière semaine complète de travail des mois de mars, juin, septembre et décembre.* (b) Rectificado — *Rectifié.*

(A) Para informações de natureza metodológica, ver: Boletim Mensal de Maio de 1964, p. 1. — *Pour tous renseignements de nature méthodologique, voir: Bulletin Mensuel de mai 1964, p. 1.*

6. — Índices de salários por profissões em alguns ramos de actividade económica *(A)*

Indices des salaires journaliers par professions dans quelques branches d'activité économique

CIDADE DE LISBOA — *Ville de Lisbonne* — Base (100): 1961 *(a)*

Ramos de actividade segundo a C.A.E. *Branches d'activité, d'après la C.A.E.* Profissões *Professions*	Salário diário médio no período base *Salaire journalier moyen dans la période base* ESC	Anos e trimestres — *Années et trimestres* (a)															
		1963	1965	1967	1968	1969	1970	1971	1972	1973	1974				1975		
		III	III	III	III	III	III	III	III	III	I	II	III	IV	I	II	III
1	2	3	4	5	6	7	8	9	10	11	12	13	14	15	16	17	18
3117.1/2 — **Panificação e pastelaria** — *Panification et pâtisserie:*																	
Amassadores — *Pétrisseurs* (b) . .	39,5	122,5	132,1	150,1	161,0	172,2	203,1	314,8	319,7	334,5	338,2	359,2	443,2	443,7	455,2	527,7	529,6
Forneiros — *Enfourneurs* (b) . . .	40,7	122,3	129,0	149,6	155,3	167,7	193,0	304,0	308,7	318,7	331,8	337,0	429,7	420,5	439,6	508,9	510,0
Pasteleiros — *Pâtissiers*	49,2	124,2	123,6	152,5	161,6	173,2	168,3	236,7	234,0	274,6	290,0	405,8	418,3	430,5	441,8	432,0	441,2
3211 — **Fiação, tecelagem e acabamento de tecidos** — *Filature, tissage et finissage de tissus:* (c)																	
Afinadores — *Régleurs de métiers*	72,3	105,2	113,3	153,0	146,7	155,4	172,9	190,7	199,3	249,8	281,2	319,6	319,6	319,6	319,6	348,2	348,4
Caneleiras — *Canetteuses*	23,8	118,5	143,3	153,4	158,4	169,5	192,8	251,6	268,5	300,0	386,2	564,1	560,9	560,9	560,9	734,0	743,1
Cardadores — *Cardeurs*	36,4	117,9	141,2	185,4	181,9	211,0	250,2	274,7	268,5	296,0	358,9	454,2	460,5	458,0	446,4	531,7	530,4
Dobadeiras — *Dévideuses*	28,2	106,7	149,3	141,1	151,1	155,4	159,6	219,5	219,8	267,8	274,2	450,3	467,5	467,5	467,5	564,8	569,1
Encarretadeiras — *Cannetières* . .	28,3	100,0	120,5	128,3	134,6	136,8	150,4	198,1	220,8	226,3	231,1	483,4	483,1	483,4	483,4	494,6	494,6
Fiandeiros — *Fileurs* (d) — Homens — *Hommes*	35,6	123,3	170,8	218,0	220,8	234,7	238,7	266,8	351,1	357,0	412,9	467,3	505,0	505,0	505,0	600,0	568,2
Fiandeiros — *Fileurs* (d) — Mulheres — *Femmes*	25,4	121,5	143,4	143,4	149,8	149,2	188,8	237,4	248,7	384,7	327,8	522,9	522,5	520,9	520,9	680,3	683,2
Tecelões — *Tisseurs* — Homens	42,2	111,4	133,6	151,9	165,1	202,5	221,8	240,4	239,4	275,2	285,2	410,1	411,9	411,9	411,9	455,4	462,9
Tecelões — *Tisseurs* — Mulheres	31,5	108,6	139,0	145,7	133,1	143,8	159,6	198,3	215,8	228,0	243,8	415,9	415,4	415,4	415,4	479,8	481,7
Tintureiros — *Teinturiers*	39,9	104,3	121,3	150,4	155,4	168,9	191,5	246,4	273,6	305,6	326,9	429,2	439,8	433,4	443,5	472,9	490,5
Urdideiras — *Ourdisseuses*	26,6	114,7	132,3	147,7	151,1	157,1	181,7	231,8	244,8	264,5	330,3	481,7	487,1	480,3	480,3	578,8	628,6
3213 — **Fabricação de malhas** — *Fabrication de tricots:* (c)																	
Apanhadeiras — *Remailleuses* (e) .	25,6	106,2	121,9	155,5	162,9	177,2	203,1	220,0	257,0	296,2	324,7	460,5	485,4	475,9	494,8	644,4	679,7
Costureiras — *Couseuses*	24,1	105,4	119,1	145,6	168,0	178,9	198,3	227,5	254,3	287,4	326,4	469,3	506,8	509,8	520,3	632,6	675,2
Encarretadeiras — *Cannetières* . .	22,8	103,9	118,8	149,1	164,9	154,7	150,5	217,4	258,7	324,8	377,3	542,9	549,9	549,9	576,7	684,7	799,8
Maquinistas — *Tricoteurs* — Homens	45,2	108,2	125,9	152,6	171,7	180,1	216,6	233,0	255,2	294,3	310,7	362,9	362,3	362,8	372,4	436,7	461,2
Maquinistas — *Tricoteurs* — Mulheres	36,3	115,2	112,7	127,8	150,1	179,4	185,4	215,0	273,6	324,1	352,6	388,8	392,3	377,1	383,2	520,6	520,5
322 e ex 9520 — **Fabricação e reparação de artigos de vestuário** — *Fabrication et réparation d'articles de vêtements:*																	
Alfaiates — *Tailleurs*	53,2	115,2	126,8	144,3	147,8	164,4	184,2	232,5	245,5	283,2	319,6	333,8	349,0	346,6	352,6	364,9	380,9
Costureiras de alfaiate — *Couseuses de tailleur*	30,1	102,7	119,3	145,5	159,8	172,2	197,1	216,5	262,0	292,5	318,3	404,4	415,2	415,7	418,3	449,6	479,6
Costureiras de vestuário de senhora e criança — *Couturières pour dames et enfants*	32,3	99,7	103,4	133,4	144,0	141,4	171,2	194,8	234,8	248,1	259,8	344,8	362,7	362,8	363,9	389,6	396,1
Costureiras de malas de senhora — *Couseuses de sacs de dames* . .	32,3	109,0	101,8	130,0	153,6	160,7	175,9	206,5	216,3	243,0	263,7	368,5	368,5	379,2	382,6	400,2	416,8

(a) Última semana completa de trabalho dos meses de Março, Junho, Setembro e Dezembro — *Dernière semaine complète de travail des mois de mars, juin, septembre et décembre.*

(b) O salário diário de cada um dos operários da indústria da panificação está acrescido da importância de 5$50, referente a 1 kg de pão de trigo, de segunda — *Le salaire journalier des ouvriers de la panification est accru du montant de 5$50, représentant 1 kg de pain de froment de deuxième qualité.*

(c) Não se considera o pessoal que é pago por empreitada — *On ne tient pas compte du personnel payé à forfait.*

(d) Inclui os operários de contínuos — *Y compris toute sorte de fileurs.*

(e) Inclui revistadeiras — *Y compris les contrôleuses de tissus.*

(A) Para informações de natureza metodológica, ver: Boletim Mensal de Fevereiro de 1963, p. 1. — *Pour tous renseignements de nature méthodologique, voir: Bulletin Mensuel de février 1963, p. 1.*

6. — índices de salários por profissões em alguns ramos de actividade económica *(A)* (continuação — *suite*)

CIDADE DE LISBOA

Base (100): 1961 *(a)*

Ramos de actividade, segundo a C.A.E. / Profissões	Salário diário médio no período base ESC	Anos e trimestres (a)															
		1963	1965	1967	1968	1969	1970	1971	1972	1973	1974				1975		
		III	III	III	III	III	III	III	III	III	I	II	III	IV	I	II	III
1	2	3	4	5	6	7	8	9	10	11	12	13	14	15	16	17	18
324 e 9511 — Fabricação e reparação de calçado de couro — *Fabrication et réparation de chaussures en cuir:*																	
Costureiras — *Couseuses (f)*	32,8	99,7	107,3	114,9	135,4	141,6	157,3	191,0	214,6	248,4	256,0	393,1	395,4	375,6	377,2	403,7	403,7
Engraxadores — *Cireurs*	33,6	109,2	108,0	115,5	132,7	131,4	140,5	142,8	166,9	170,8	260,4	267,8	293,4	323,1	404,7	404,7	416,6
Engraxadores conserteiros — *Cireurs-cordonniers*	39,2	99,7	102,0	105,6	106,4	104,5	113,3	124,3	172,3	174,0	267,8	267,8	276,3	306,1	316,3	321,4	331,6
Sapateiros — *Cordonniers (g)*	44,9	100,7	106,2	129,0	141,5	163,0	168,7	166,6	204,9	215,6	254,6	291,0	302,0	337,0	349,3	355,3	363,3
ex 331, 332 e 3812 — Indústrias da madeira e do mobiliário — *Industries du bois et du meuble:*																	
Carpinteiros — *Charpentiers*	49,6	111,1	131,8	167,5	192,1	202,3	252,3	262,1	293,8	328,4	341,9	382,5	407,7	417,0	439,8	442,7	451,3
Estofadores — *Tapissiers*	58,5	101,4	115,7	147,0	135,7	158,1	181,7	198,2	195,3	249,2	280,2	297,2	298,0	314,0	357,5	366,9	375,4
Marceneiros — *Ebénistes*	50,5	101,2	116,0	145,9	158,6	176,0	206,7	233,5	239,6	280,1	318,8	381,4	398,5	417,5	465,0	471,8	472,0
Mecânicos de madeira — *Mécaniciens en bois*	50,0	108,0	129,0	166,4	175,2	192,9	224,4	248,6	272,4	311,0	313,8	363,0	402,3	401,4	405,3	411,1	420,7
Polidores de móveis — *Finisseurs de meubles en bois*	46,3	107,6	113,4	147,3	154,2	187,4	213,9	225,3	260,3	315,0	331,1	345,0	343,4	371,5	480,3	490,0	490,8
Serralheiros — *Serruriers*	51,3	111,3	129,8	159,4	173,3	181,0	206,2	223,4	242,1	250,4	265,7	383,6	428,8	433,2	426,7	424,4	429,0
342 — Tipografia e indústrias conexas — *Imprimerie et industries connexes:*																	
Compositores manuais — *Compositeurs à la main*	67,4	108,6	132,0	153,3	165,6	182,7	210,0	242,7	262,4	292,0	301,2	358,4	364,9	388,1	390,6	401,8	413,0
Compositores mecânicos — *Compositeurs à la machine*	86,0	110,1	127,7	145,8	160,5	174,3	201,5	243,8	254,9	287,4	296,8	339,6	340,1	358,0	359,7	364,6	359,7
Encadernadores — *Relieurs*	61,3	103,6	128,2	138,5	148,0	161,3	189,0	201,6	228,4	243,6	262,6	296,1	310,5	322,5	323,8	328,4	364,3
Encadernadoras costureiras — *Couseuses (Relieurs)*	35,2	105,7	129,8	144,9	155,7	170,3	199,9	207,7	234,6	258,0	269,6	335,0	393,4	398,7	423,2	421,1	487,2
Impressores — *Imprimeurs*	66,4	110,8	130,3	157,8	167,9	188,8	209,6	226,0	246,6	276,3	288,0	327,1	333,1	361,9	372,4	381,4	410,6
37/384 — Indústrias metalúrgicas e metalo-mecânicas — *Industries métallurgiques et métallo-mécaniques:*																	
Bate-chapas — *Tôliers*	68,7	108,6	116,3	137,1	149,8	158,0	183,9	203,2	227,7	246,6	267,9	312,6	319,8	334,2	343,3	349,3	348,2
Caldeireiros — *Chaudronniers*	55,4	110,3	120,2	146,6	168,6	187,5	205,0	219,3	(l) 323,1	(l) 325,4	433,6	483,0	484,2	484,7	479,9	514,1	513,2
Electricistas — *Electriciens*	63,8	114,7	120,8	144,5	164,9	162,6	188,6	203,2	231,1	288,9	359,1	413,6	416,5	419,0	420,2	437,3	435,7
Fundidores — *Fondeurs*	51,9	111,9	129,3	153,2	151,4	167,6	200,4	209,2	228,6	245,0	280,8	327,0	333,0	334,2	375,4	(l) 389,7	390,5
Lubrificadores — *Graisseurs*	48,6	107,2	120,4	137,9	154,0	168,9	188,1	201,8	219,3	273,8	308,7	379,9	386,7	401,0	416,6	420,1	434,2
Pintores — *Peintres*	61,1	111,6	119,0	141,6	186,1	164,0	193,1	216,9	240,0	268,4	305,0	347,5	356,5	369,2	384,2	(l) 392,6	391,4
Polidores de metais — *Polisseurs de métaux*	49,0	114,7	137,5	181,0	164,9	189,7	205,8	222,3	240,0	282,5	314,8	345,9	378,2	389,2	401,0	406,3	398,2
Serralheiros civis — *Serruriers*	53,9	108,5	126,7	151,8	157,1	179,6	195,9	219,3	236,6	279,4	313,4	377,0	392,7	392,2	404,0	426,4	423,9
Serralheiros mecânicos — *Ajusteurs (h)*	63,2	109,8	120,9	137,8	171,1	166,4	191,9	210,1	236,8	270,0	308,1	370,5	375,3	378,8	384,3	397,4	400,3
Soldadores — *Soudeurs (i)*	60,9	113,1	123,6	149,9	155,5	180,1	199,5	214,6	(l) 280,4	(l) 287,4	370,2	409,9	418,3	419,6	427,3	455,2	456,8
Torneiros mecânicos — *Tourneurs mécaniciens*	64,5	111,3	126,8	146,4	155,3	166,8	193,0	208,1	236,4	279,8	333,9	364,6	368,8	367,8	375,6	382,3	389,8
Torneiros de metais — *Tourneurs sur métaux*	47,8	120,7	151,2	186,6	192,5	196,3	216,6	256,7	271,9	313,0	351,1	397,3	423,6	428,4	420,7	435,4	445,4
500 — Construção — *Construction:*																	
Carpinteiros — *Charpentiers*	50,5	110,1	132,9	167,7	174,4	190,3	231,2	254,0	289,1	338,6	362,5	388,2	426,0	428,5	446,1	452,7	455,0
Electricistas — *Electriciens*	58,3	112,3	124,0	158,1	173,2	193,2	209,9	229,0	259,8	289,4	292,1	330,9	364,4	366,0	422,1	446,4	449,1
Estucadores — *Stucateurs*	57,1	112,6	129,2	163,7	163,0	176,8	194,8	225,7	272,5	281,5	314,3	344,5	374,4	380,3	398,2	407,3	413,4
Pedreiros — *Maçons*	48,6	109,3	127,6	163,2	172,8	191,0	220,0	251,2	289,7	310,9	363,9	400,7	430,1	435,2	458,6	461,0	465,3
Pintores — *Peintres*	50,1	112,8	130,9	160,3	171,2	190,8	212,5	236,8	264,9	287,9	325,8	363,0	398,5	410,2	444,4	444,4	445,7
Trabalhadores — *Manoeuvres*	33,7	110,1	123,4	158,4	173,6	200,1	236,8	268,6	285,1	301,7	352,0	391,8	440,7	444,0	460,6	466,3	473,5
ex 711 — Transportes — *Transports:*																	
Condutores — *Receveurs (j)*	56,7	124,7	126,3	135,6	171,6	173,5	184,9	182,6	185,8	252,7	264,8	264,8	351,9	371,1	370,8	394,3	393,5
Guarda-freios — *Conducteurs de tramways*	62,1	122,7	123,2	134,6	166,7	166,7	175,5	175,4	175,4	238,5	247,6	247,6	328,1	346,8	347,1	370,3	370,3
Motoristas de autocarros — *Chauffeurs d'autobus*	65,7	121,6	121,8	131,8	162,7	163,6	176,6	175,7	174,9	234,7	257,9	257,5	323,0	340,3	340,2	362,0	361,7
Motoristas de viaturas ligeiras — *Chauffeurs de voitures légères*	41,5	128,2	127,0	127,5	128,2	178,5	181,0	171,5	192,2	195,9	200,0	296,7	365,1	371,2	371,8	370,3	369,3
Motoristas de viaturas pesadas — *Chauffeurs de voitures lourdes*	54,5	121,3	126,0	134,3	142,0	172,2	173,7	184,5	203,8	223,9	240,0	279,3	356,7	362,8	362,9	363,0	365,3

(a) Última semana completa de trabalho dos meses de Março, Junho, Setembro e Dezembro — *Dernière semaine complète de travail des mois de mars, juin, septembre et décembre.*

(f) Inclui ajuntadeiras — *Y compris les bobineuses.*

(g) A profissão de sapateiros engloba também a de acabadores — *Le métier de cordonnier comprend aussi les finisseurs.*

(h) Inclui mecânicos de automóveis — *Y compris les mécaniciens d'autos.*

(i) Soldadura eléctrica pelo arco e oxi-acetilénica — *Soudure électrique à l'arc et oxyacétylénique.*

(j) Condutores de autocarros e condutores de eléctricos — *Receveurs d'autobus et de tramways.*

(l) Rectificado — *Rectifié.*

(A) Para informações de natureza metodológica, ver: Boletim Mensal de Fevereiro de 1963, p. 1. — *Pour tous renseignements de nature méthodologique, voir: Bulletin Mensuel de février 1963, p. 1.*

7. — Índices de salários por profissões em alguns ramos de actividade económica *(A)*

Indices de salaires journaliers par professions dans quelques branches d'activité économique

CIDADE DO PORTO — *Ville de Porto*

Base (100): 1958 *(a)*

Ramos de actividade, segundo a C. A. E. *Branches d'activité, d'après la C. A. E.* Profissões *Professions*	Salário diário médio no período base *Salaire journalier moyen dans la période base* ESC.	Anos e trimestres — *Années et trimestres (a)*															
		1963	1965	1967	1968	1969	1970	1971	1972	1973	1974				1975		
		III	III	III	III	III	III	III	III	III	I	II	III	IV	I	II	III
1	2	3	4	5	6	7	8	9	10	11	12	13	14	15	16	17	18
3117.1 — Panificação — *Panification*	×	**112,4**	**138,3**	**170,0**	**179,8**	**198,7**	**223,4**	**305,2**	**309,2**	**364,2**	**378,1**	**423,1**	**585,2**	**585,7**	**590,9**	**713,8**	**717,4**
Amassadores — *Pétrisseurs*	33,1	112,8	139,3	171,3	184,3	199,3	230,5	312,7	317,4	373,0	385,6	433,6	600,7	601,2	607,4	732,1	734,0
Forneiros — *Enfourneurs*	34,4	112,1	137,4	168,9	175,9	198,2	217,5	298,8	302,2	356,6	371,7	414,1	572,0	572,4	576,7	693,2	702,5
3211 — Fiação, tecelagem e acabamento de tecidos — *Filature, tissage et finissage de tissus (b)*	×	**121,1**	**159,0**	**165,8**	**171,5**	**178,7**	**191,7**	**258,3**	**276,5**	**310,3**	**355,3**	**548,8**	**559,9**	**561,9**	**561,5**	**657,1**	**659,2**
Afinadores — *Régleurs de métiers*	50,7	117,1	143,4	161,7	170,8	184,5	201,6	229,0	244,7	364,1	311,6	394,7	401,9	402,0	397,7	425,8	445,2
Caneleiras — *Bobineuses*	21,2	120,9	168,3	170,8	174,5	174,7	180,1	267,5	287,1	320,6	378,8	622,2	624,7	625,6	627,8	787,3	788,1
Dobadeiras — *Dévideuses*	22,7	121,6	159,2	160,4	162,1	167,4	177,8	255,6	269,4	306,2	354,6	580,6	591,0	592,6	593,2	737,8	729,3
Encarretadeiras — *Cannetières*	22,5	122,0	160,0	160,0	163,1	169,7	180,8	257,9	273,6	315,7	355,6	734,2	758,1	756,3	758,1	772,7	773,1
Fiandeiros — *Fileurs (c)* — Homens — *Hommes*	25,4	115,4	156,5	174,0	177,2	220,3	287,5	296,6	269,5	354,3	383,8	500,0	500,0	500,0	500,0	500,0	500,0
Fiandeiros — *Fileurs (c)* — Mulheres — *Femmes*	22,3	121,8	161,4	161,4	166,8	169,4	161,4	260,1	275,8	318,4	358,7	721,9	807,1	807,1	807,1	819,1	819,1
Tecelões — *Tisseurs* — Homens	27,3	121,5	157,6	164,5	190,8	196,8	203,9	259,0	290,4	312,4	377,5	484,2	477,2	481,8	477,2	547,2	552,4
Tecelões — *Tisseurs* — Mulheres	23,4	118,1	160,0	162,4	165,8	169,5	178,2	264,9	285,2	315,3	353,5	539,6	539,5	541,9	539,7	665,0	664,5
Tintureiros — *Teinturiers*	29,7	128,5	157,5	174,4	181,5	194,1	223,3	255,0	270,8	307,6	355,3	470,5	476,8	479,0	480,4	597,5	597,2
Urdideiras — *Ourdisseuses*	23,5	118,3	169,4	173,2	173,6	178,3	185,6	258,9	282,0	325,4	368,3	555,1	559,3	571,0	575,1	691,5	691,5
3213 — Fabricação de malhas — *Fabrication de tricots (b)*	×	**119,2**	**141,4**	**167,9**	**188,0**	**193,2**	**208,1**	**250,7**	**293,1**	**321,1**	**376,7**	**567,6**	**570,0**	**574,0**	**583,9**	**757,6**	**800,4**
Cerzideiras — *Rentrayeuses*	21,0	116,9	131,0	159,6	181,4	185,9	197,7	249,1	287,0	318,5	373,9	584,3	578,5	572,4	573,4	759,4	772,3
Costureiras — *Couseuses*	19,6	122,0	138,7	167,9	198,0	199,2	211,7	262,0	307,5	341,5	391,2	624,0	626,3	627,1	633,5	815,9	814,4
Dobadeiras — *Dévideuses*	19,0	124,6	154,4	177,9	188,9	200,0	229,2	246,2	309,7	333,0	419,2	612,9	615,4	632,4	639,4	879,0	961,2
Revistadeiras — *Contrôleuses de tissus*	20,3	116,3	138,4	161,6	181,8	187,1	198,0	238,8	294,1	312,8	373,3	592,4	595,8	601,3	632,8	828,1	906,5
Maquinistas — *Tricoteurs* — Homens	36,7	111,6	144,4	178,2	173,3	192,9	216,3	242,2	262,2	294,2	325,7	392,6	393,0	406,0	414,3	520,7	628,4
Maquinistas — *Tricoteurs* — Mulheres	23,1	119,7	144,5	165,4	187,4	188,2	200,1	248,7	282,9	306,2	358,7	536,1	542,4	543,4	549,0	698,9	743,0
ex 331, 332 e 3812 — Indústrias da madeira e do mobiliário — *Industries du bois et du meuble*	×	**122,5**	**145,6**	**183,9**	**206,1**	**226,2**	**265,8**	**303,0**	**354,5**	**380,7**	**419,9**	**444,1**	**467,0**	**568,0**	**610,8**	**660,8**	**664,9**
Carpinteiros — *Charpentiers*	32,3	122,2	148,3	196,6	228,2	242,1	276,4	299,8	356,8	383,5	438,9	457,2	485,0	607,8	609,1	698,4	700,9
Marceneiros — *Ebénistes*	33,3	123,6	142,1	166,7	174,8	201,3	260,9	217,7	354,6	376,4	394,2	422,8	447,1	484,0	595,3	596,0	605,6
Polidores de móveis — *Finisseurs de meubles en bois*	31,4	121,0	142,0	169,4	182,8	218,8	237,6	288,0	345,9	378,3	398,1	435,2	438,2	573,4	613,5	641,3	641,3
342 — Tipografia e indústrias conexas — *Imprimerie et industries connexes*	×	**145,0**	**195,8**	**217,8**	**228,0**	**268,7**	**281,8**	**298,5**	**368,7**	**392,2**	**434,5**	**547,4**	**550,8**	**546,7**	**575,5**	**577,3**	**659,4**
Compositores manuais — *Compositeurs à la main*	40,2	143,0	197,0	212,4	224,1	263,0	273,6	295,2	371,6	398,0	444,4	550,2	555,2	546,0	582,6	578,0	662,8
Compositores mecânicos — *Compositeurs à la machine*	63,8	108,6	151,2	163,9	164,3	181,0	200,8	228,9	265,7	300,5	364,6	455,1	456,3	456,2	458,6	459,1	481,4
Encadernadores — *Relieurs*	31,6	159,0	221,2	247,5	257,3	310,0	320,4	322,1	401,3	418,1	450,1	611,9	612,1	609,6	642,6	647,5	745,5
Impressores — *Imprimeurs*	40,4	150,1	195,6	225,2	237,1	281,1	296,0	306,7	381,4	401,9	438,3	540,1	544,2	543,4	570,3	577,7	567,6
37/384 — Indústrias metalúrgicas e metalo-mecânicas — *Industries métallurgiques et métallo-mécaniques*	×	**131,1**	**156,0**	**189,6**	**209,8**	**222,5**	**255,8**	**280,3**	**324,2**	**355,0**	**390,4**	**460,4**	**501,4**	**533,0**	**544,6**	**552,4**	**564,0**
Electricistas — *Electriciens*	42,5	119,8	164,3	191,3	203,8	215,6	243,4	261,7	313,9	363,9	382,6	412,4	423,4	445,6	526,5	531,8	540,2
Fundidores — *Fondeurs (d)*	34,7	129,0	146,3	179,0	199,1	212,1	249,7	275,7	317,7	338,3	366,8	442,6	457,2	554,3	554,3	553,3	553,7
Picheleiros — *Ferblantiers (e)*	32,2	131,1	147,0	180,7	209,9	221,8	264,3	288,5	351,0	364,9	397,5	480,6	517,4	563,8	571,3	587,9	586,7
Polidores de metais — *Polisseurs de métaux*	30,8	141,7	161,5	186,7	216,2	228,7	260,5	295,4	328,0	353,1	411,6	492,8	509,6	544,7	547,6	565,9	571,0
Repuxadores — *Repousseurs*	34,8	139,8	153,2	194,0	225,0	219,8	249,2	259,9	330,6	346,5	386,3	457,1	498,4	538,4	545,9	553,5	553,8
Serralheiros civis — *Serruriers*	35,3	134,8	157,2	206,8	221,2	236,0	266,0	305,7	361,2	394,1	429,1	507,5	549,4	553,9	553,8	570,5	654,3
Serralheiros mecânicos — *Ajusteurs*	39,9	127,2	155,3	190,5	198,2	219,5	240,8	259,0	235,8	329,3	356,1	407,1	489,6	509,3	529,2	531,2	529,9
Torneiros mecânicos — *Tourneurs mécaniciens*	38,9	130,3	171,7	193,6	221,3	219,9	262,3	280,6	312,7	344,6	393,6	463,0	464,6	493,1	504,9	502,2	502,2
Torneiros de metais — *Tourneurs sur métaux (f)*	31,5	136,0	153,2	179,7	211,7	222,2	273,3	307,2	351,7	421,7	475,1	587,6	611,5	607,2	593,9	581,5	579,5
500 — Construção — *Construction*	×	**123,4**	**152,2**	**213,1**	**230,8**	**249,0**	**279,1**	**322,2**	**353,8**	**387,5**	**442,0**	**482,6**	**530,9**	**584,2**	**593,4**	**671,3**	**695,0**
Carpinteiros — *Charpentiers*	33,1	119,5	143,0	203,9	220,5	244,7	304,4	354,2	352,2	411,5	442,8	463,8	527,9	554,6	561,3	647,1	665,7
Estucadores — *Stucateurs (g)*	31,7	123,0	149,5	208,6	233,1	249,9	298,3	331,4	364,0	385,4	453,5	471,7	520,9	582,7	592,6	681,9	698,5
Pedreiros — *Maçons*	32,1	120,6	153,9	217,4	234,3	250,2	275,1	326,8	367,6	384,5	441,0	464,2	509,8	569,5	581,2	664,0	682,2
Pintores — *Peintres*	32,3	121,0	142,6	201,9	221,4	241,3	278,7	320,0	352,2	389,0	432,1	438,1	491,4	554,8	571,4	665,6	695,8
Trabalhadores — *Manoeuvres*	22,0	128,5	161,1	222,7	232,7	251,9	251,1	298,2	332,1	383,8	433,6	534,8	596,9	620,1	624,0	675,5	710,8
ex 711 — Transportes — *Transports*	×	**145,8**	**155,9**	**177,1**	**179,2**	**219,2**	**223,6**	**223,6**	**255,8**	**286,0**	**301,2**	**381,3**	**457,0**	**457,5**	**456,9**	**477,7**	**479,1**
Condutores de eléctricos — *Receveurs de tramways*	37,1	151,9	164,4	190,0	190,8	235,1	242,4	236,7	276,1	316,9	316,6	413,0	491,4	491,7	490,3	516,6	516,2
Condutores de autocarros — *Receveurs d'autobus*	37,6	149,8	162,2	187,5	188,3	231,9	239,2	233,6	272,5	305,8	305,9	393,7	484,8	484,8	483,8	510,1	509,7
Guarda-freios — *Conducteurs de tramways*	37,4	152,1	165,4	188,8	191,4	234,8	236,5	237,9	277,6	314,3	314,2	411,7	486,9	486,6	486,2	511,7	511,1
Motoristas de autocarros — *Chauffeurs d'autobus*	50,3	156,4	156,4	175,0	174,4	206,8	206,9	208,0	213,0	263,6	263,5	334,6	381,2	381,1	380,1	399,7	399,9
Motoristas de viaturas ligeiras — *Chauffeurs de voitures légères*	42,3	125,8	127,6	134,8	141,8	172,6	172,5	179,6	179,4	179,4	241,6	277,9	366,8	365,8	364,7	368,3	382,3
Motoristas de viaturas pesadas — *Chauffeurs de voitures lourdes*	53,8	123,2	126,7	140,0	141,8	168,8	172,9	184,5	199,9	208,4	280,7	302,2	362,2	366,8	369,4	374,2	376,4

(a) Última semana completa de trabalho dos meses de Março, Junho, Setembro e Dezembro — *Dernière semaine complète de travail des mois de mars, juin, septembre et décembre.*

(b) Não se considera o pessoal que é pago por empreitada — *On ne tient pas compte du personnel payé à forfait.*

(c) Inclui os operários de contínuos — *Y compris toute sorte de fileurs.*

(d) Fundidores moldadores manuais — *Fondeurs mouleurs manuels.*

(e) Inclui latoeiros, funileiros e canalizadores — *Englobe les plombiers, zingueurs et autres ouvriers des métaux en feuille.*

(f) Inclui torneiros de peito, torneiros de marcha e peito e torneiros especializados — *Englobe tous les tourneurs sur métaux à l'exception des tourneurs mécaniciens.*

(g) Inclui trolhas — *Y compris des ouvriers désignés, dans la région observée, par «trolhas», dont les fonctions sont semblables à celles des stucateurs.*

(A) Para informações de natureza metodológica, ver: Boletim Mensal de Novembro de 1958, p. 1; n.º 32 da série «Estudos» — *Pour tous renseignements de nature méthodologique voir: Bulletin Mensuel de novembre 1958, p. 1; n.º 32 de la série «Études».*

B. — Preços — *Prix*

1. — Preços médios no produtor dos principais produtos de origem vegetal

Prix moyens au producteur des principaux produits d'origine végétale

Outubro de 1975 — *Octobre 1975*

Distritos *Districts*	Produtos hortícolas — *Produits horticoles*																
	Abóbora *Potiron*	Agrião *Crésson*	Alface *Laitue*	Alho *Ail*	Cebola *Oignon*	Cenoura *Carotte*	Couve — *Chou*: Flor *Fleur*	Couve — *Chou*: Galega *Cavalier*	Couve — *Chou*: Lombarda *Lombard*	Couve — *Chou*: Penca «*Penca*»	Couve — *Chou*: Repolho *Pommé*	Espinafre *Épinard*	Feijão verde (vagem) *Haricot vert*	Grelos *Tendrons*	Nabiça *Feuilles de jeunes navets*	Nabo *Navet*	Pepino *Concombre*
	ESC/ /kg	ESC/ /molho — *botte*	ESC/ /unidade — *unité*	ESC/kg								ESC/ /molho	ESC/ /kg	ESC/molho			
1	2	3	4	5	6	7	8	9	10	11	12	13	14	15	16	17	18
Continente — *Continent*																	
Aveiro	×	×	×	20,00	7,00	6,83	×	2,00	4,50	4,00	4,00	×	×	×	×	5,00	×
Beja	2,50	2,25	×	22,00	8,28	7,25	6,75	×	6,00	3,00	5,50	2,50	13,82	2,80	3,83	4,16	×
Braga	1,50	2,58	1,50	20,00	6,87	6,66	×	2,00	5,00	4,00	3,00	×	17,50	×	4,50	7,75	×
Bragança	1,25	1,75	2,00	22,50	5,50	5,00	5,00	1,50	4,00	4,00	5,66	×	×	2,00	×	×	×
Castelo Branco	×	2,00	×	30,00	9,66	7,50	×	×	×	×	×	×	14,50	×	4,50	5,00	5,00
Coimbra	×	×	1,50	23,40	7,41	5,30	×	2,75	4,75	4,00	4,50	×	10,00	×	×	×	×
Évora	2,66	3,00	2,00	20,83	7,50	6,00	5,50	3,75	4,25	4,12	5,08	4,50	16,00	2,00	3,87	3,00	×
Faro	3,37	2,25	2,50	22,00	6,20	6,00	3,50	1,50	4,50	3,00	3,50	2,50	10,75	2,50	2,12	4,33	6,50
Guarda	×	1,50	1,50	×	4,62	4,83	×	2,50	6,00	4,00	3,50	×	15,00	×	×	3,00	×
Leiria	×	2,16	2,20	27,60	5,75	5,08	4,00	2,83	3,00	×	3,12	3,00	12,50	×	2,75	3,75	×
Lisboa	2,50	2,75	2,25	26,66	5,16	6,00	8,00	×	4,00	×	3,00	×	12,33	5,00	3,00	7,50	×
Portalegre	×	3,50	2,12	27,00	8,00	8,62	8,00	×	7,00	7,75	6,50	4,83	14,33	4,16	3,37	3,25	5,00
Porto	3,16	2,75	1,75	15,00	6,50	6,20	×	2,62	6,50	3,33	5,23	×	13,50	×	×	×	×
Santarém	×	3,00	2,66	37,50	7,87	7,25	7,00	3,00	5,12	4,25	4,33	5,00	12,33	×	2,83	5,50	×
Setúbal	2,50	2,00	3,00	19,00	7,66	×	5,00	3,00	5,33	5,00	5,33	3,50	17,50	×	2,50	2,50	×
Viana do Castelo	2,00	3,50	1,00	20,16	9,33	7,75	×	2,75	×	3,66	6,00	×	10,00	×	4,00	×	×
Vila Real	1,50	3,00	1,50	21,25	7,10	5,33	×	×	×	6,50	×	×	12,50	×	2,66	2,50	×
Viseu	2,50	2,50	1,50	25,00	6,50	6,12	×	4,00	5,00	5,00	5,00	×	15,83	×	×	5,00	×
Açores																	
Angra do Heroísmo (Terceira)	6,00	×	2,50	10,00	5,00	8,00	×	3,00	×	×	7,50	×	×	×	×	3,00	×
Horta (Faial)	×	×	2,50	30,00	10,00	10,00	3,50	3,00	×	10,00	15,00	×	×	2,00	2,00	2,00	×
Ponta Delgada (S. Miguel)	1,75	1,75	1,75	27,50	6,75	4,50	4,50	×	×	2,25	3,25	×	13,00	×	1,75	2,75	×
Madeira — Funchal	2,50	×	1,50	33,33	5,92	4,67	15,00	3,75	×	×	4,63	×	9,83	×	2,50	5,00	12,00

Distritos	Produtos hortícolas (cont. — *suite*)			Tubérculos, legumes secos e raízes — *Tubercules, légumes secs et racines*													
	Pimento *Poivron*	Rabanete *Radis*	Tomate *Tomate*	Batata *Pomme de terre*	Batata-doce *Patate*	Ervilha *Pois*	Fava *Fèves*	Fava ratinha *Féveroles*	Feijão — *Haricots*: Branco *Blanc*	Feijão — *Haricots*: Catarino «*Catarino*»	Feijão — *Haricots*: Frade *Prince*	Feijão — *Haricots*: Manteiga «*Manteiga*»	Feijão — *Haricots*: Vermelho *Rouge*	Grão-de-bico *Pois chiche*	Grão da gramicha «*Grão da gramicha*»	Grão preto *Pois chiche noir*	Tremocilha «*Tremocilha*»	Tremoço *Lupin*
	ESC/ molho			ESC/kg														
19	20	21	22	23	24	25	26	27	28	29	30	31	32	33	34	35	36	37
Continente																		
Aveiro	×	×	5,50	4,36	×	×	×	×	36,18	30,70	×	37,50	31,58	×	×	×	×	×
Beja	8,00	2,50	5,00	4,33	7,50	×	9,33	5,13	×	22,37	18,42	26,97	×	15,32	6,88	10,90	×	6,25
Braga	7,50	×	6,66	5,30	×	×	×	×	26,79	22,80	24,71	31,45	37,06	×	×	×	×	7,75
Bragança	5,00	×	3,16	4,38	×	12,66	×	×	30,70	19,74	23,03	28,51	24,12	22,73	×	×	×	5,00
Castelo Branco	6,00	×	4,66	4,63	×	×	×	×	34,05	31,58	25,66	34,05	30,59	25,97	×	×	×	×
Coimbra	×	3,50	5,00	4,96	×	12,66	6,31	×	28,82	26,27	26,34	30,48	27,32	18,18	×	×	6,00	7,00
Évora	10,00	2,50	4,16	3,94	×	×	×	×	21,05	21,93	19,08	21,05	18,86	19,47	8,75	×	×	6,00
Faro	7,33	2,40	4,40	5,18	5,20	15,82	8,46	×	23,68	28,95	×	35,53	26,32	14,29	×	×	×	6,00
Guarda	10,00	×	5,50	4,12	×	×	×	×	26,32	23,24	18,09	24,51	25,33	14,29	×	×	×	5,00
Leiria	4,33	2,50	5,12	4,56	7,50	12,03	9,23	6,88	24,16	23,50	22,34	25,97	24,61	16,39	×	×	8,00	6,83
Lisboa	4,50	3,50	4,00	5,00	×	×	×	×	31,58	30,26	×	34,87	×	21,10	×	×	×	9,25
Portalegre	7,50	4,50	4,00	4,92	9,00	×	7,44	6,56	34,87	31,91	23,68	32,24	26,97	17,74	×	10,26	8,00	×
Porto	×	×	8,00	4,87	×	×	×	×	26,65	29,61	23,19	29,17	27,41	×	×	×	×	×
Santarém	4,00	2,75	5,00	4,83	×	×	5,77	5,00	27,63	26,53	28,95	32,00	26,65	15,58	×	10,26	6,00	8,00
Setúbal	10,00	×	4,50	4,50	6,25	18,99	8,46	5,00	32,00	28,51	22,37	26,32	×	18,61	6,25	×	6,00	5,50
Viana do Castelo	×	×	7,00	5,50	×	×	×	×	23,46	28,29	27,96	22,37	×	×	×	×	7,00	9,00
Vila Real	×	×	×	4,72	×	×	×	×	32,13	33,22	30,59	39,61	33,16	29,87	×	×	×	7,00
Viseu	×	3,50	7,50	4,75	×	18,99	5,38	4,38	32,37	27,30	27,76	34,87	30,66	19,48	9,38	×	8,50	8,50
Açores																		
Angra do Heroísmo (Terceira)	×	×	×	3,50	4,00	×	×	×	20,00	×	×	×	20,00	×	×	×	15,00	15,00
Horta (Faial)	×	×	9,00	5,50	6,00	15,00	7,00	10,00	20,00	20,00	20,00	20,00	20,00	×	×	×	11,50	8,00
Ponta Delgada (S. Miguel)	20,00	1,25	2,75	2,63	2,75	8,00	5,75	×	12,50	9,00	×	12,00	14,30	×	×	×	×	10,00
Madeira — Funchal	15,00	2,50	10,80	4,09	3,75	×	×	×	×	×	×	20,00	×	×	×	×	×	14,00

1. — Preços médios no produtor dos principais produtos de origem vegetal

(continuação — *suite*)

Distritos	Produtos para a indústria *Produits pour l'industrie*								Frutas frescas *Fruits frais*					
	Azeitona *Olive* — Para conserva *Pour la conserve*	Beterraba sacarina *Betterave à sucre*	Cártamo (semente) *Carthame (graine)*	Figo para álcool *Figue (pour l'alcool)*	Girassol (semente) *Tournesol (graine)*	Pimentão *Piment*	Tomate *Tomate*	Uva *Raisin*	Abacate *Avocat*	Ananás *Ananas*	Anona «*Anona*»	Araçá «*Araçá*»	Bananas — *Bananes*: Com peso para exportação *Ayant le poids pour l'exportation*	Bananas — *Bananes*: Sem peso para exportação *N'ayant pas le poids pour l'exportation*
	ESC/kg													
1	2	3	4	5	6	7	8	9	10	11	12	13	14	15
Continente														
Aveiro	×	×	×	×	×	×	×	×	—	—	—	—	—	—
Beja	12,00	×	10,00	4,30	13,75	×	1,40	6,00	—	—	—	—	—	—
Braga	×	×	×	×	×	×	×	×	—	—	—	—	—	—
Bragança	12,50	×	×	4,00	×	×	×	2,50	—	—	—	—	—	—
Castelo Branco	9,00	×	×	4,33	×	×	1,30	×	—	—	—	—	—	—
Coimbra	×	×	×	×	×	×	×	×	—	—	—	—	—	—
Évora	9,00	×	×	×	×	5,75	×	×	—	—	—	—	—	—
Faro	12,00	×	×	×	×	×	1,30	×	—	—	—	—	—	—
Guarda	×	×	×	×	×	×	×	×	—	—	—	—	—	—
Leiria	×	×	×	×	×	×	×	×	—	—	—	—	—	—
Lisboa	×	×	×	×	×	×	×	×	—	—	—	—	—	—
Portalegre	14,00	×	×	×	×	×	×	×	—	—	—	—	—	—
Porto	×	×	×	×	×	×	×	2,00	—	—	—	—	—	—
Santarém	×	×	×	3,50	×	×	1,30	4,00	—	—	—	—	—	—
Setúbal	×	×	×	×	×	×	×	×	—	—	—	—	—	—
Viana do Castelo	×	×	×	×	×	×	×	×	—	—	—	—	—	—
Vila Real	×	×	×	4,20	×	×	×	3,40	—	—	—	—	—	—
Viseu	×	×	×	×	×	×	×	×	—	—	—	—	—	—
Açores														
Angra do Heroísmo (Terceira)	×	×	×	×	×	×	×	×	×	×	×	×	×	10,00
Horta (Faial)	×	×	×	×	×	×	×	×	×	×	×	×	×	14,00
Ponta Delgada (S. Miguel)	×	1,00	×	×	×	×	×	×	×	10,00	×	10,00	×	12,50
Madeira — Funchal	×	×	×	×	×	×	×	×	13,00	×	25,00	×	7,01	6,25

Distritos	Frutas frescas (cont. — *suite*)														
	Castanha *Chataigne*	Figo *Figues*	Laranja *Oranges*	Limão *Citrons*	Maçã *Golden pommes*	Manga «*Manga*»	Maracujá «*Maracujá*»	Marmelo *Coing*	Melancia *Melon d'eau*	Melão *Melon*	Pera *Poires*	Pêssego *Pêches*	Romã *Grenades*	Tângera *Tangerines*	Uva de mesa *Raisins de table*
	ESC/kg														
16	17	18	19	20	21	22	23	24	25	26	27	28	29	30	31
Continente															
Aveiro	×	×	×	×	5,00	—	—	×	×	×	×	×	×	×	×
Beja	×	×	×	16,00	6,00	—	—	5,50	×	5,00	9,00	×	5,00	×	6,92
Braga	7,50	×	15,00	26,66	6,06	—	—	4,50	×	×	9,33	×	×	×	×
Bragança	×	×	×	10,00	7,00	—	—	5,00	×	×	8,00	10,00	×	×	×
Castelo Branco	×	×	×	18,00	6,00	—	—	4,50	×	×	10,33	10,00	×	×	7,00
Coimbra	×	×	15,00	15,66	5,66	—	—	4,00	×	×	×	12,75	×	×	×
Évora	×	×	×	14,60	×	—	—	×	3,50	5,75	10,50	×	6,00	×	12,50
Faro	×	×	×	16,80	7,00	—	—	5,00	×	4,00	12,00	×	6,16	7,90	14,50
Guarda	8,00	×	×	×	6,40	—	—	8,00	×	×	14,00	×	×	×	10,00
Leiria	5,00	×	×	17,33	7,00	—	—	7,00	×	×	8,00	×	×	×	7,00
Lisboa	×	×	×	25,00	×	—	—	×	×	5,00	×	×	×	×	10,00
Portalegre	×	12,00	10,00	14,50	7,50	—	—	8,00	7,00	6,50	11,00	12,00	8,00	5,00	×
Porto	×	×	11,50	17,50	7,30	—	—	7,50	×	×	10,00	×	×	×	7,50
Santarém	×	×	×	20,60	6,50	—	—	4,00	×	4,50	11,50	×	×	8,00	12,00
Setúbal	×	12,00	×	20,00	8,00	—	—	3,50	×	6,25	12,00	×	4,00	×	8,00
Viana do Castelo	9,00	×	×	25,00	6,00	—	—	×	×	×	11,25	×	×	×	8,00
Vila Real	5,00	11,00	×	×	7,00	—	—	×	×	×	10,16	×	×	×	×
Viseu	7,00	×	15,00	27,50	5,66	—	—	3,50	×	×	×	×	×	×	7,50
Açores															
Angra do Heroísmo (Terceira)	30,00	×	×	7,00	12,00	×	×	×	×	×	×	×	×	×	×
Horta (Faial)	×	×	5,00	20,00	×	×	×	×	×	×	×	×	×	×	×
Ponta Delgada (S. Miguel)	16,50	5,00	×	25,00	×	×	15,00	×	×	×	×	×	12,50	×	×
Madeira — Funchal	8,00	×	20,00	24,67	15,33	50,00	42,50	×	×	×	17,50	×	25,00	20,00	×

1. — Preços médios no produtor dos principais produtos de origem vegetal

(continuação)

Distritos	Frutas secas e secadas — *Fruits secs et séchés*								Cereais — *Céréales*							
	Alfarroba (inteira) *Caroube (entière)*	Ameixa (passa) *Pruneau*	Amêndoa *Amande* Em casca *Entière*	Amêndoa *Amande* Miolo *Décortiquée*	Avelã (em casca) *Noisette (entière)*	Figo seco (para consumo) *Figue sèche (pour la consommation)*	Noz *Noix*	Pinhão (em casca) *Pignon (avec peau)*	Alpista *Alpiste*	Arroz (em casca) (a) *Riz (paddy)*	Aveia *Avoine*	Centeio *Seigle*	Cevada *Orge*	Milho *Maïs* Amarelo *Jaune*	Milho *Maïs* Branco *Blanc*	Trigo *Blé*
	ESC/Arroba								ESC/kg							
1	2	3	4	5	6	7	8	9	10	11	12	13	14	15	16	17
Continente																
Aveiro	×	×	×	×	×	×	×	×	×	6,16	×	×	5,35	5,46	5,16	4,94
Beja	×	×	175,00	×	×	×	×	×	×	6,16	2,66	3,50	3,38	5,50	4,50	4,94
Braga	×	×	×	×	×	×	×	×	×	6,16	×	4,57	3,60	5,70	5,60	4,94
Bragança	×	×	153,50	700,00	×	105,00	516,66	×	×	6,16	4,00	3,90	4,03	5,00	5,00	4,94
Castelo Branco	×	×	×	×	×	×	×	×	×	6,16	3,15	4,53	3,75	5,40	5,50	4,94
Coimbra	×	×	×	×	300,00	×	562,50	×	×	6,16	3,25	4,00	3,66	5,18	4,75	4,94
Évora	×	×	×	×	×	×	×	×	×	6,16	3,38	3,26	3,91	4,56	4,60	4,94
Faro	40,00	×	186,25	900,00	×	150,00	500,00	×	×	6,16	3,25	4,50	3,75	5,50	5,75	4,94
Guarda	×	×	×	825,00	×	×	×	×	×	6,16	×	4,16	×	5,12	4,80	4,94
Leiria	×	45,00	×	750,00	×	×	600,00	×	×	6,16	3,23	4,25	×	4,87	5,16	4,94
Lisboa	×	×	×	×	×	×	×	×	15,75	6,16	3,40	×	4,00	×	×	4,94
Portalegre	×	×	×	×	×	×	×	×	×	6,16	2,80	4,20	4,00	5,50	4,65	4,94
Porto	×	×	×	×	×	×	×	×	×	6,16	×	4,76	3,20	5,80	5,16	4,94
Santarém	×	×	×	×	×	×	×	×	15,00	6,16	2,88	3,43	3,71	4,87	4,50	4,94
Setúbal	×	×	×	×	×	×	×	×	×	6,16	3,00	3,33	3,66	4,60	4,60	4,94
Viana do Castelo	×	×	×	×	×	×	450,00	×	×	6,16	×	5,00	×	5,23	5,33	4,94
Vila Real	×	×	180,00	×	×	90,00	400,00	×	×	6,16	×	4,71	×	5,33	5,33	4,94
Viseu	×	×	×	×	240,00	100,00	525,00	120,00	×	6,16	4,00	4,10	4,00	6,00	5,75	4,94
Açores																
Angra do Heroísmo (Terceira)	×	×	×	×	×	×	×	×	×	×	×	×	×	×	4,00	×
Horta (Faial)	×	×	×	×	×	×	×	×	×	×	6,50	10,00	8,00	4,00	4,00	×
Ponta Delgada (S. Miguel)	×	×	×	×	×	×	×	×	×	×	×	×	×	3,95	3,90	×
Madeira — Funchal	×	×	×	×	×	×	×	×	×	×	×	×	×	×	×	×

Distritos	Forragens *Fourrages* Feno *Foin*	Forragens *Fourrages* Luzerna *Luzerne*	Palha — *Paille* de arroz *de riz*	Palha — *Paille* de centeio *de seigle*	Palha — *Paille* de milho (bandeira) *de maïs*	Palha — *Paille* de trigo *de blé*	Azeite *Huile d'olives*	Vinho e aguardente *Vin et eau-de-vie* Vinho — *Vin* Branco *Blanc*	Vinho — *Vin* Tinto *Rouge*	Aguardente *Eau-de-vie* de bagaço *de marc*	Aguardente *Eau-de-vie* vínica *de vin*	Produtos florestais *Produits forestiers* Árvores para madeira (em pé) — *Arbres pour bois d'oeuvre avant abatage* Acácia *Acacia*	Carvalho *Chêne*	Castanheiro *Châtaignier*
	ESC/kg						ESC/l					ESC/m³		
18	19	20	21	22	23	24	25	26	27	28	29	30	31	32
Continente														
Aveiro	×	×	×	×	×	×	50,00	4,25	4,10	25,00	×	×	×	×
Beja	×	×	×	×	×	0,43	55,00	9,00	×	26,00	×	×	×	×
Braga	×	×	×	2,20	×	×	55,00	7,87	6,75	26,25	28,00	×	650,00	1500,00
Bragança	2,00	×	×	1,18	×	1,20	47,50	6,66	5,30	22,00	×	×	550,00	1500,00
Castelo Branco	×	×	×	1,50	×	0,90	48,00	7,33	7,33	25,50	×	×	×	900,00
Coimbra	×	×	×	×	2,20	1,50	51,25	5,50	5,00	22,50	×	325,00	400,00	×
Évora	1,50	1,43	×	0,60	0,60	0,60	52,66	8,25	8,50	20,00	30,00	×	×	×
Faro	×	×	×	×	×	0,80	46,25	12,00	12,33	35,00	20,00	×	×	×
Guarda	2,00	×	×	1,40	0,60	1,60	51,25	6,33	5,40	22,00	×	×	×	800,00
Leiria	×	×	×	×	×	0,80	52,50	4,20	4,80	23,62	×	×	×	×
Lisboa	×	×	×	×	×	×	×	4,00	4,50	×	18,00	×	×	×
Portalegre	1,65	2,20	1,20	1,00	1,65	1,36	52,50	8,00	8,00	25,00	×	×	×	×
Porto	×	×	×	2,00	×	×	60,00	6,00	5,60	23,20	28,25	300,00	400,00	800,00
Santarém	1,25	×	×	×	1,00	0,72	47,75	4,64	5,60	18,50	35,00	×	×	×
Setúbal	1,00	0,80	0,55	×	1,00	0,85	57,33	7,43	7,83	29,33	×	300,00	200,00	×
Viana do Castelo	×	×	×	×	×	×	42,00	×	4,66	28,66	×	×	550,00	1200,00
Vila Real	2,20	×	×	1,25	×	1,25	50,00	4,50	4,25	20,87	17,50	×	500,00	×
Viseu	×	×	×	1,50	×	1,75	55,00	4,40	3,60	20,00	×	×	×	×
Açores														
Angra do Heroísmo (Terceira)	×	×	×	×	2,00	1,30	×	16,00	9,00	30,00	40,00	×	×	×
Horta (Faial)	2,80	2,50	×	×	3,20	2,00	×	16,00	12,00	30,00	30,00	×	×	×
Ponta Delgada (S. Miguel)	×	×	×	×	2,50	1,10	×	×	×	×	×	×	×	×
Madeira — Funchal	3,00	×	×	×	×	2,00	×	×	12,00	×	×	450,00	850,00	850,00

(a) Para os tipos «Carolino» e «Gigante» existe um acréscimo de preço de $30/kg nas bacias do Vouga e do Mondego — *Les types «Carolino» et «Gigante» accusent une augmentation de prix de $30/kg dans les bassins de Vouga et Mondego.*

1. — Preços médios no produtor dos principais produtos de origem vegetal

(continuação)

Distritos	Produtos florestais (continuação — *suite*)													
	Árvores para madeira (em pé) (continuação — *suite*)						Cortiça — *Liège*				Madeira para pasta e talhadios *Bois pour la pâte et taillis*			
					Pinheiro — *Pin*									
	Choupo *Peuplier*	Criptoméria *Cryptoméria*	Eucalipto *Eucalyptus*	Freixo *Frêne*	Bravo *Maritime*	Manso *Pignon*	Amadia *De levage*	Bocados *Morceaux*	Falca «*Falca*» (*a*)	Virgem *Vierge*	Castanho *De châtaignier*	Choupo *De peuplier*	Eucalipto *D'eucalyptus*	Pinheiro *De pin*
	ESC / m³						ESC / arroba				ESC / st			
1	2	3	4	5	6	7	8	9	10	11	12	13	14	15
Continente														
Aveiro	×	×	350,00	×	500,00	×	×	×	×	×	×	×	×	×
Beja	×	×	×	×	×	×	62,50	25,00	35,00	×	×	×	300,00	×
Braga	800,00	×	600,00	800,00	395,00	×	×	×	×	×	×	×	×	290,00
Bragança	787,50	×	525,00	775,00	575,00	×	70,00	20,00	30,00	20,00	×	×	×	×
Castelo Branco	×	×	350,00	×	460,00	500,00	40,00	20,00	20,00	30,00	×	×	220,00	210,00
Coimbra	425,00	×	450,00	×	383,33	316,66	×	×	×	×	×	×	260,00	240,00
Évora	350,00	×	×	330,00	330,00	330,00	88,33	34,83	28,16	43,33	×	×	120,00	80,00
Faro	×	×	×	×	×	×	×	×	×	×	×	×	×	×
Guarda	×	×	275,00	×	337,50	×	×	×	×	×	×	×	×	×
Leiria	×	×	300,00	×	390,00	500,00	×	×	×	×	×	240,00	210,00	186,66
Lisboa	×	×	×	×	×	×	×	×	×	×	×	×	×	×
Portalegre	700,00	×	600,00	×	500,00	×	53,33	×	20,00	25,00	×	×	×	×
Porto	300,00	300,00	252,50	300,00	362,50	300,00	×	×	×	×	300,00	300,00	225,00	193,33
Santarém	550,00	×	310,00	400,00	416,66	263,33	130,00	40,00	30,00	55,00	250,00	300,00	260,00	176,66
Setúbal	400,00	×	250,00	325,00	250,00	250,00	100,00	40,00	25,00	42,50	×	120,00	120,00	100,00
Viana do Castelo	600,00	×	450,00	×	500,00	×	×	×	×	×	×	×	×	×
Vila Real	×	×	566,66	575,00	350,00	525,00	×	×	×	×	×	×	×	×
Viseu	×	×	325,00	×	356,66	350,00	×	×	×	×	×	×	210,00	226,66
Açores														
Angra do Heroísmo (Terceira)	×	×	×	×	×	×	×	×	×	×	×	×	×	×
Horta (Faial)	×	×	×	×	×	×	×	×	×	×	×	×	×	×
Ponta Delgada (S. Miguel)	×	×	×	×	×	×	×	×	×	×	×	×	×	×
Madeira — Funchal	×	×	150,00	×	500,00	×	×	×	×	×	×	×	550,00	500,00

Distritos	Produtos florestais (continuação)											
	Estacas e varas *Perches et tuteurs*				Outros produtos — *Autres produits*							
	Estaca — *Perche*		Vara — *Tuteur*						Lenha *Bois de chauffage*			
	de castanho *de châtaignier*	de urze *de bruyère*	de eucalipto *d'eucalyptus*	de pinho *de pin*	Cana vieira *Roseaux*	Carvão de azinho e sobro *Charbon d'yeuse et chêne-liège*	Carvão de pinho *Charbon de pin*	Cascas tanantes *Écorces à tan*	de azinho e sobro *d'yeuse et chêne-liège*	de pinho *de pin*	Penisco *Semence de pin*	Resina de pinheiro *Résine de pin*
	ESC / unidade				ESC/ /cento	ESC / t		ESC/ /arroba	ESC / t		ESC/ /kg	Bica/ /godet
16	17	18	19	20	21	22	23	24	25	26	27	28
Continente												
Aveiro	×	×	×	×	×	×	×	×	×	×	×	10,00
Beja	×	×	×	×	×	1 637,50	×	×	212,00	×	×	×
Braga	×	×	×	×	×	×	1 000,00	×	×	×	×	×
Bragança	×	×	×	×	×	×	×	×	383,33	433,33	×	×
Castelo Branco	×	×	×	×	×	×	×	×	200,00	150,00	×	×
Coimbra	×	×	×	×	×	×	×	×	×	350,00	×	×
Évora	×	×	×	×	×	1 216,66	750,00	×	340,00	120,00	×	×
Faro	×	×	×	×	×	×	×	×	×	×	×	×
Guarda	×	×	×	×	×	×	1 000,00	×	×	300,00	×	×
Leiria	×	×	×	×	50,00	×	×	×	×	×	×	×
Lisboa	×	×	×	×	×	×	×	×	×	×	×	×
Portalegre	×	×	×	×	×	2000,00	×	×	175,00	130,00	×	×
Porto	×	×	×	×	×	×	×	×	×	500,00	×	7,50
Santarém	×	×	×	×	×	750,00	700,00	×	233,33	150,00	×	10,00
Setúbal	×	×	×	×	×	773,33	×	10,00	223,33	156,66	×	6,00
Viana do Castelo	×	×	×	×	×	×	×	×	×	×	×	×
Vila Real	×	×	×	×	×	×	×	×	×	×	×	5,00
Viseu	×	×	×	×	×	×	×	×	×	516,66	15,00	10,00
Açores												
Angra do Heroísmo (Terceira)	×	×	×	×	×	×	×	×	×	×	×	×
Horta (Faial)	×	×	×	×	×	×	×	×	×	×	×	×
Ponta Delgada (S. Miguel)	×	×	×							×	×	×
Madeira — Funchal	37,50	28,33	8,00	× 6,00	× 22,50	× ×	× ×	× ×	× ×	× 500,00	×	×

(*a*) Cortiça dos ramos provenientes da poda — *Liège des branches provenant de la taille.*

2. — Preços médios, no produtor, de animais e dos principais produtos de origem animal

Prix moyens, au producteur, d'animaux et des principaux produits d'origine animale

Distritos *Districts*	Gado bovino de trabalho *Bovins de trait*			Gado bovino leiteiro *Bovins laitiers*						Gado bovino de corte *Bovins destinés à la production de viande*							Gado cavalar *Espèces chevalines*		
	Junta de bois *Couple de boeufs*	Junta de vacas *Couple de vaches*	Junta de novilhos *Couple de bouvillons*	Touro de cobrição *Taureau de reproduction*	Vacas de 3 a 5 anos *Vaches de 3 jusqu'à 5 ans*	Vacas de mais de 5 anos *Vaches de plus de 5 ans*	Novilha *Génisse*	Macho com cerca de 1 ano *Mâle ayant environ 1 an*	Vitela *Veau*	Touro (com mais de 2 anos) *Taureau (ayant plus de 2 ans)*	Fêmea ou macho castrado (com mais de 3 anos) *Femelle ou mâle châtré (ayant plus de 3 ans)*	Novilho — *Bouvillon*: Macho inteiro de 18 meses a 2 anos *Mâle non châtré ayant de 18 mois à 2 ans*	Novilho — *Bouvillon*: Macho castrado de 18 meses a 3 anos *Mâle châtré de 18 mois à 3 ans*	Novilho — *Bouvillon*: Fêmea de 18 meses a 3 anos *Femelle de 18 mois à 3 ans*	Vitelão (fêmea ou macho de 6 a 18 meses) *Bouvillon (ou génisse de 6 à 18 mois)*	Vitela (até 6 meses) *Veau (jusqu'à 6 mois)*	Cavalo *Cheval*	Égua *Jument*	Poldro *Poulain*
	1 000 ESC/Junta *Couple*			1 000 ESC/Unidade — *Unité*						ESC/kg p. v. (*a*)							1 000 ESC/Unidade		
1	2	3	4	5	6	7	8	9	10	11	12	13	14	15	16	17	18	19	20
Continente — *Continent*																			
Aveiro	27,4	23,4	20,7	12,0	13,3	10,0	11,6	9,5	6,3	33,50	36,00	35,00	35,00	35,00	35,00	36,00	×	×	×
Beja	31,5	28,0	30,0	27,5	12,0	9,5	9,1	8,3	5,8	36,50	33,25	35,16	35,40	34,75	37,00	38,80	11,2	12,5	7,5
Braga	30,0	27,5	23,5	18,2	15,0	14,2	12,5	9,3	6,1	34,50	35,00	36,33	37,00	34,50	38,00	41,25	×	×	×
Bragança	36,6	34,6	27,5	15,0	17,1	15,8	11,5	9,6	8,2	36,66	35,50	41,00	37,50	36,66	32,50	45,00	9,7	12,3	5,8
Castelo Branco	21,3	19,4	23,0	21,0	14,7	15,2	11,0	8,3	5,7	×	34,66	55,00	47,66	37,66	44,66	44,66	9,0	8,0	4,0
Coimbra	35,8	27,7	20,0	16,6	15,5	16,0	10,5	9,0	5,3	30,00	31,25	35,00	35,00	31,66	32,50	42,50	6,5	7,5	×
Évora	18,0	15,0	15,0	16,0	11,6	10,8	8,5	6,2	5,3	25,33	23,66	27,66	27,00	26,00	28,66	29,00	7,2	7,7	4,1
Faro	27,0	25,6	26,6	22,3	13,7	11,7	15,2	11,4	6,8	34,75	34,75	36,50	36,75	35,50	37,00	38,66	12,5	13,5	8,5
Guarda	18,0	19,0	15,0	16,0	15,0	11,5	×	×	3,0	×	30,00	35,00	×	32,50	×	35,00	6,0	6,0	3,0
Leiria	32,3	29,2	25,7	19,3	14,0	12,6	14,0	10,6	7,3	29,33	30,75	34,00	29,83	32,66	30,00	33,50	×	14,0	×
Lisboa	40,0	27,0	×	×	×	×	×	×	×	38,50	35,00	37,50	35,00	32,50	35,00	40,00	×	×	×
Portalegre	27,7	23,4	21,8	19,3	12,1	10,1	8,1	8,1	4,8	35,33	34,00	39,33	36,33	36,33	38,66	39,00	13,8	13,1	6,7
Porto	36,7	27,6	29,0	22,2	18,0	15,0	16,2	12,5	6,7	34,00	31,00	35,00	34,75	33,12	35,00	37,25	10,0	8,0	4,0
Santarém	30,5	23,3	20,1	25,2	14,0	11,7	11,0	9,0	7,5	40,40	40,50	39,33	39,40	39,00	37,80	41,20	×	11,0	7,0
Setúbal	28,6	21,6	20,6	36,2	17,5	15,0	13,2	10,6	6,1	36,66	37,50	37,33	37,33	46,00	45,00	43,33	8,3	7,3	5,3
Viana do Castelo	30,6	21,2	15,6	20,0	16,8	14,0	15,3	12,0	7,3	×	60,00	×	62,00	45,00	65,00	60,00	10,0	9,0	6,0
Vila Real	39,1	33,8	27,9	16,0	17,3	15,5	13,2	11,1	6,0	39,33	38,30	37,00	38,30	35,75	39,20	47,50	12,0	13,3	6,3
Viseu	36,2	29,8	23,5	18,5	15,0	17,9	15,0	12,9	7,5	40,00	46,66	42,50	42,50	35,00	35,00	46,66	7,0	7,0	3,5
Açores																			
Angra do Heroísmo (Terceira)	30,0	×	24,0	15,0	10,0	10,0	7,0	6,0	2,5	×	×	×	×	×	×	×	5,0	5,0	2,0
Horta (Faial)	×	×	×	18,0	15,0	16,0	12,0	×	4,0	40,00	45,00	40,00	45,00	45,00	×	×	×	×	×
Ponta Delgada (S. Miguel)	28,0	×	18,0	15,0	×	×	×	×	×	29,50	24,50	30,50	29,50	26,50	32,00	×	6,5	7,5	2,5
Madeira — Funchal	×	×	×	15,5	12,9	13,7	12,6	9,1	6,4	47,36	43,86	49,33	46,50	36,75	52,50	40,00	×	×	×

Distritos	Gado muar *Mulets*		Gado asinino *Espèce asine*		Gado ovino — *Ovins*				Gado caprino — *Caprins*				Gado suino — *Porcins*					
	Parelha de muares *Couple de mulets*	Muar de 1 ano *Mulet de 1 an*	Burro adulto *Âne adulte*	Burro de 1 ano *Âne de 1 an*	Carneiro *Mouton*	Ovelha *Brebis*	Borrego de pasto *Agneau*	Borrego de leite *Agneau de lait*	Bode *Bouc*	Capado *Châtré*	Cabra *Chèvre*	Cabrito *Chevreau*	Porca criadeira *Truie de reproduction*	Porco alentejano *Porc de l'Alentejo*: Bácoro (de 6 a 9 meses) *Porcelet (de 6 à 9 mois)*	Porco alentejano *Porc de l'Alentejo*: Gordo *Gras*	Porco carne acabado (6 a 7 meses) *Porc à viande de taillée (6 à 7 mois)*	Leitões à desmama *Cochon de lait*: Raças precoces *Races précoces*	Leitões à desmama *Cochon de lait*: Raças regionais *Races régionales*
	1 000 ESC/Parelha	1 000 ESC/Unidade			ESC/Unidade		ESC/kg p.v. (*a*)		ESC/Unidade			ESC/kg p. v. (*a*)	ESC/Unidade	ESC/kg p. v. (*a*)				
21	22	23	24	25	26	27	28	29	30	31	32	33	34	35	36	37	38	39
Continente																		
Aveiro	×	×	×	×	700,00	700,00	40,00	40,00	×	×	×	×	3 800,00	×	×	35,00	35,00	42,50
Beja	10,0	5,7	2,6	1,7	1 540,00	1 170,00	34,50	33,50	1 260,00	1030,00	1 021,66	34,00	2 680,00	36,83	32,50	34,00	35,60	33,60
Braga	×	×	×	×	700,00	675,00	30,00	×	×	×	1 000,00	38,75	2 340,00	×	×	33,00	50,00	42,50
Bragança	×	8,6	3,5	1,5	1 616,66	1 200,00	48,00	54,00	1 360,00	966,66	1 080,00	58,75	3 33,333	×	×	42,50	46,25	45,00
Castelo Branco	10,0	4,0	4,2	2,5	1 275,00	1 012,50	50,00	52,50	900,00	866,66	725,00	50,33	2 875,00	30,00	25,00	28,33	37,50	27,50
Coimbra	5,0	×	1,5	1,0	1 740,00	1 330,00	40,00	45,00	1 100,00	1150,00	1 150,00	51,00	2 750,00	×	×	28,80	45,00	36,00
Évora	16,0	5,0	4,0	1,9	1 100,00	1 100,00	29,00	32,00	1 000,00	833,33	1 040,00	32,50	2 340,00	×	30,50	30,75	31,00	28,60
Faro	25,3	4,9	3,2	1,9	2 266,66	2 266,66	46,66	46,66	883,33	920,00	1 350,00	48,00	3 450,00	26,75	27,25	26,25	27,75	27,75
Guarda	8,0	3,0	2,0	1,0	1 600,00	1 250,00	50,00	42,50	700,00	700,00	1 250,00	47,50	3 166,00	×	×	47,50	32,50	37,50
Leiria	9,0	×	2,1	1,7	1 100,00	966,66	36,50	41,50	700,00	650,00	750,00	40,00	3 100,00	×	×	28,25	38,00	33,00
Lisboa	×	×	×	×	×	1 000,00	45,00	52,50	×	×	×	52,50	×	×	×	27,50	×	×
Portalegre	20,0	7,0	6,3	3,5	1 630,00	1 030,00	31,00	40,00	1 475,00	1325,00	1 050,00	46,66	2 900,00	39,00	35,33	35,00	40,00	33,50
Porto	×	×	×	×	975,00	775,00	34,33	36,50	×	700,00	800,00	50,00	3 540,00	×	×	32,75	50,00	43,50
Santarém	22,5	7,0	×	×	1 580,00	1 040,00	33,33	33,50	1 200,00	816,66	780,00	35,00	3 100,00	37,00	37,00	29,83	39,16	36,25
Setúbal	16,3	5,8	1,2	0,8	1 333,33	1 066,66	31,00	30,50	1 500,00	1250,00	1 433,33	32,33	3 200,00	31,00	30,00	31,66	32,50	31,50
Viana do Castelo	×	×	5,0	3,5	1 000,00	950,00	60,00	65,00	900,00	1000,00	850,00	55,00	4 000,00	×	×	50,00	60,00	55,00
Vila Real	27,0	5,0	3,5	2,1	1 400,00	1 186,00	42,00	45,66	1 300,00	1333,33	1 980,00	58,00	3 500,00	×	×	35,75	60,00	50,00
Viseu	16,0	4,0	1,5	7,5	1 460,00	1 325,00	40,00	50,83	800,00	700,00	1 250,00	63,33	3 025,00	×	×	39,00	42,50	37,50
Açores																		
Angra do Heroísmo (Terceira)	×	×	2,5	1,0	×	×	×	×	×	×	800,00	×	2 500,00	×	×	×	27,00	26,00
Horta (Faial)	×											×	4 000,00	×	×	×	×	35,00
Ponta Delgada (S. Miguel)	×	×	×	×	400,00	400,00	×	×	400,00	400,00	400,00	15,00	2 400,00	×	×	×	×	×
Madeira — Funchal	×	×	×	×	775,00	700,00	35,00	41,00	816,67	816,67	700,00	35,00	6 500,00	×	×	46,00	50,00	78,33

(*a*) p. v. — Peso vivo — *Poids vif.*

2. — Preços médios, no produtor, de animais e dos principais produtos de origem animal
(continuação — *suite*)

Distritos	Animais de capoeira — *Animaux de basse-cour*								Produtos diversos — *Produits diverses*					
	Coelho *Lapin*	Galinha *Poule*	Frango *Poulet*	Pato *Canard*	Perú *Dindon*	Coelho *Lapin*	Lebre *Lièvre*	Perdiz *Perdrix*	Cera *Cire*	Lã churra *Laine «churra»*	Lã não churra *Laine non «churra»* Branca *Blanche*	Lã não churra *Laine non «churra»* Preta *Noire*	Leite — *Lait* de cabra *de chèvre*	Leite — *Lait* de ovelha *de brebis*
	ESC/kg p. v. (a)								ESC/kg	ESC/arroba			ESC/l	
1	2	3	4	5	6	7	8	9	10	11	12	13	14	15
Continente														
Aveiro	34,00	30,00	28,33	×	×	×	×	×	×	×	×	×	×	×
Beja	41,66	32,57	34,57	28,33	40,83	45,00	102,50	46,25	×	×	400,00	230,00	8,50	13,00
Braga	34,33	25,00	32,33	47,50	×	90,00	×	90,00	×	×	×	×	×	×
Bragança	30,00	26,25	28,33	34,00	51,25	60,00	120,00	80,00	10,00	195,00	350,00	×	5,80	11,00
Castelo Branco	40,00	25,00	25,00	×	×	45,00	105,00	30,00	20,00	215,00	340,00	×	6,50	12,66
Coimbra	39,16	29,16	30,28	28,75	46,66	×	×	×	×	×	×	×	6,00	×
Évora	42,00	30,00	31,50	32,50	45,00	40,00	90,00	50,00	×	×	420,00	×	×	10,00
Faro	37,00	36,75	34,50	36,50	48,66	60,00	90,00	55,00	8,00	240,00	290,00	275,00	4,93	×
Guarda	41,66	30,62	33,75	50,00	50,00	70,00	120,00	50,00	×	×	×	×	5,62	10,87
Leiria	33,83	31,00	31,50	32,33	42,50	45,00	×	40,00	×	×	×	×	7,00	×
Lisboa	39,00	×	30,00	45,00	×	×	×	×	×	×	×	×	×	10,00
Portalegre	31,00	32,00	35,50	33,00	45,00	50,00	116,66	53,33	20,00	×	375,00	220,00	7,50	×
Porto	30,80	32,60	35,80	30,25	58,33	×	×	×	×	150,00	×	×	5,30	×
Santarém	37,83	28,00	30,20	29,66	37,50	50,00	80,00	×	×	×	330,00	250,00	5,66	×
Setúbal	33,33	32,66	38,33	30,00	40,00	50,00	100,00	50,00	20,00	×	425,00	260,00	7,00	10,00
Viana do Castelo	31,83	35,00	35,66	35,00	45,00	×	×	×	×	212,50	300,00	240,00	×	×
Vila Real	38,00	34,08	35,75	40,00	55,00	40,00	95,00	65,00	15,00	100,00	×	×	7,00	10,00
Viseu	40,00	24,80	27,25	25,00	40,00	50,00	100,00	50,00	×	×	×	×	5,00	×
Açores														
Angra do Heroísmo (Terceira)	×	35,00	35,00	×	×	35,00	×	×	×	×	×	×	×	×
Horta (Faial)	20,00	25,00	30,00	×	×	×	×	×	×	×	×	×	×	×
Ponta Delgada (S. Miguel)	40,00	38,00	38,00	×	×	×	×	×	×	×	×	×	×	×
Madeira — Funchal	25,00	38,33	40,67	30,00	40,00	25,00	×	×	×	×	×	×	×	×

Distritos	Produtos diversos (continuação — *suite*)											
	Leite de vaca *Lait de vache* Para consumo *Pour la consommation*	Leite de vaca *Lait de vache* Para indústria *Pour l'industrie*	Mel *Miel*	Ovos *Oeufs*	Peles — *Peaux* de cabra *de chèvre*	Peles — *Peaux* de ovelha (casco) *de brebis*	Peles — *Peaux* de ovelha com lã *de brebis avec la laine*	Queijo de cabra *Fromage de chèvre* Curado *Après maturation*	Queijo de cabra *Fromage de chèvre* Fresco *Frais*	Queijo mistura (cabra e ovelha) *Fromage à lait mélangé (chèvre et brebis)*	Queijo de ovelha *Fromage de brebis* Curado	Queijo de ovelha *Fromage de brebis* Fresco
	ESC/l		ESC/kg	ESC/dúzia	ESC/unidade			ESC/kg				
16	17	18	19	20	21	22	23	24	25	26	27	28
Continente												
Aveiro	7,00	4,55	×	15,00	×	×	×	×	×	×	×	×
Beja	7,10	5,40	51,25	19,71	67,50	27,50	45,00	120,00	110,00	×	130,00	120,00
Braga	7,20	5,83	40,00	23,40	×	×	×	×	×	×	×	×
Bragança	7,20	4,50	45,00	18,25	60,00	35,00	46,25	65,00	57,50	×	110,00	95,00
Castelo Branco	7,16	5,50	85,00	20,66	80,00	×	20,00	100,00	70,00	×	150,00	70,00
Coimbra	6,78	5,05	×	18,60	×	×	×	×	×	×	100,00	×
Évora	5,22	3,40	30,75	19,33	55,00	×	40,00	73,66	×	86,00	84,00	80,00
Faro	5,55	4,50	43,33	18,60	65,00	×	90,00	×	×	×	×	×
Guarda	6,75	5,33	50,00	20,20	145,00	75,00	175,00	80,00	52,50	×	145,00	120,00
Leiria	5,45	4,10	60,00	18,00	×	×	×	×	40,00	×	×	×
Lisboa	6,30	×	70,00	17,50	×	×	×	×	×	×	×	×
Portalegre	6,92	5,34	57,50	22,50	75,00	×	70,00	110,00	85,00	×	115,00	92,50
Porto	6,85	5,45	45,00	22,00	×	×	×	×	×	×	×	×
Santarém	6,00	4,65	35,00	19,75	70,00	30,00	73,33	70,00	60,00	65,00	105,00	85,00
Setúbal	7,33	5,00	48,33	18,16	×	×	×	100,00	×	120,00	115,00	×
Viana do Castelo	6,22	4,97	50,00	20,66	30,00	25,00	28,00	×	×	×	×	×
Vila Real	7,10	4,86	52,60	20,60	55,00	45,00	60,00	60,00	55,00	×	70,00	60,00
Viseu	6,84	5,63	50,00	19,36	×	×	×	60,00	50,00	100,00	120,00	110,00
Açores												
Angra do Heroísmo (Terceira)	×	3,90	×	30,00	×	×	×	×	×	×	×	×
Horta (Faial)	×	×	×	×	×	×	×	×	×	×	×	×
Ponta Delgada (S. Miguel)	4,13	3,90	50,00	20,00	×	×	×	×	×	×	×	×
Madeira — Funchal	6,04	6,67 / b) 2,00	110,00	21,90	×	×	×	×	×	×	×	×

(a) p. v. — Peso vivo — *Poids vif.*
(b) Preço correspondente à nata extraída de 1 litro de leite — *Prix correspondant à la crème extraite d'un litre de lait.*

3. — Preços médios do aluguer de gado e máquinas

Prix moyens du louage du bétail et des machines

Outubro de 1975 — *Octobre 1975*

Distritos *Districts*	Gado — *Bétail*				Máquinas — *Machines*									
	Junta de bois *Couple de boeufs*	Junta de vacas *Couple de vaches*	Parelha de muares *Attelage de mulets*	Parelha de jumentos *Attelage d'âne*	Motocultivador (10/15 c. v.) *Motoculteur*	Tractor com «bulldozer» (150/200 c. v.) *Tracteur avec «bulldozer»*	Tractor de rodas c/cerca de 30 c. v. *Tracteur à roues d'environ 30 c. v.* — Com charrua *Avec charrue*	Tractor de rodas c/cerca de 30 c. v. *Tracteur à roues d'environ 30 c. v.* — Com reboque *Avec remorque*	Tractor de rodas c/cerca de 45 c. v. *Tracteur à roues d'environ 45 c. v.* — Com charrua	Tractor de rodas c/cerca de 45 c. v. *Tracteur à roues d'environ 45 c. v.* — Com reboque	Ceifeira-atadeira *Moissonneuse-lieuse*	Ceifeira-debulhadora *Moissonneuse batteuse*	Debulhadora *Batteuse*	Enfardadeira *Lieuse*
	ESC/geira — *ESC/par jour*				ESC/hora — *ESC/heure*									
1	2	3	4	5	6	7	8	9	10	11	12	13	14	15
Continente — *Continent*														
Aveiro	400,00	×	×	×	×	×	×	×	190,00	×	×	×	×	×
Beja	×	×	275,00	×	×	376,00	117,50	96,66	133,75	117,50	×	500,00	×	×
Braga	×	×	×	×	×	400,00	130,00	103,33	156,66	116,66	×	×	×	×
Bragança	383,33	383,33	325,00	×	×	425,00	145,00	145,00	×	142,50	×	×	×	200,00
Castelo Branco	366,66	350,00	×	×	×	×	90,00	80,00	105,00	85,00	×	×	×	×
Coimbra	350,00	350,00	×	×	112,50	500,00	168,75	131,66	184,00	126,25	×	×	×	×
Évora	180,00	180,00	217,50	100,00	×	300,00	104,16	97,00	120,00	113,00	220,00	400,00	×	350,00
Faro	300,00	300,00	300,00	250,00	100,00	282,50	102,00	94,00	×	87,50	×	×	×	×
Guarda	366,66	316,66	×	×	60,00	300,00	100,00	100,00	115,00	100,00	×	×	×	×
Leiria	373,33	223,33	×	×	118,33	287,50	148,75	86,66	164,00	105,00	×	×	×	×
Lisboa	×	×	×	×	100,00	315,00	100,00	×	145,00	116,66	350,00	500,00	×	×
Portalegre	300,00	300,00	325,00	×	×	306,66	127,00	110,00	151,25	130,00	150,00	443,33	×	150,00
Porto	300,00	×	×	×	×	500,00	140,00	93,33	167,50	117,50	×	550,00	140,00	×
Santarém	365,00	450,00	315,00	×	127,50	353,33	152,00	132,50	174,00	142,00	×	550,00	×	60,00
Setúbal	185,00	150,00	185,00	180,00	×	650,00	118,33	80,00	130,00	85,00	120,00	450,00	×	×
Viana do Castelo	350,00	350,00	×	×	100,00	×	150,00	93,33	150,00	120,00	×	×	×	×
Vila Real	416,66	370,00	400,00	325,00	×	416,66	130,00	100,00	134,00	×	×	×	×	×
Viseu	400,00	375,00	×	×	×	×	153,33	100,00	×	×	×	×	×	×
Açores														
Angra do Heroísmo (Terceira)	×	×	×	×	×	×	200,00	×	×	×	×	×	×	×
Horta (Faial)	×	×	×	×	×	×	120,00	120,00	150,00	150,00	×	×	×	120,00
Ponta Delgada (S. Miguel)	×	×	×	×	×	×	×	125,00	×	125,00	×	×	×	×
Madeira — Funchal	×	×	×	×	×	×	×	×	×	×	×	×	×	×

4. — Preços médios de venda por grosso de materiais de construção
Prix moyens de vente en gros de materiaux de construction

Setembro de 1975

Materiais / Matériaux — Distritos / Districts	Telha / Tuile: Marselha / Marseille	Telha / Tuile: Tipo Lusa / Type Lusitain	Tijolo / Brique: Maciço / Plein 0,22 × 0,11 × 0,07	Tijolo / Brique: Furado (2,4 ou 6 furos) / Creuse (2,4 ou 6 trous) 0,22 × 0,11 × 0,07	Mosaico / Mosaique: Hidráulico / Hydraulique 0,20 × 0,20	Mosaico / Mosaique: Cerâmico / Ceramique 0,20 × 0,20	Azulejo branco / Carreau blanc 0,15 × 0,15	Manilhas de grês / Tuyaux en grés ϕ 0,20	Cimento Portland / Ciment Portland: Em saco de 50 kg / En sac de 50 kg	Cimento Portland / Ciment Portland: A granel / En vrac	Tubos / Tuyaux: Tubo de fibrocimento / Tuyaux en fibrocíment (a)	Tubos / Tuyaux: P. V. C. — rígido / P. V. C. — rigide: Escoamentos ϕ 0,032 / Écoulements ϕ 0,032 (b)	Tubos / Tuyaux: P. V. C. — rígido / P. V. C. — rigide: Abastecimento de água ϕ 0,100 / Ravitaillement d'eau ϕ 0,100 (c)	Tubos / Tuyaux: Polietileno ϕ 4" / Polyéthylène ϕ 4" (d)
Unidades — *Unités*	1 000							cada	t		m			
1	2	3	4	5	6	7	8	9	10	11	12	13	14	15
Continente	**4 103.90**	**4 390.20**	**2 207.80**	**1 242.70**	**3 195.90**	**3 246.30**	**2 280.50**	**86.90**	**846.70**	**725.00**	**128.30**	**10.60**	**109.90**	**103.30**
Aveiro	3 861.40	4 050.40	2 299.80	1 255.30	3 410.00	..	2 211.20	90.70	851.50	..	125.50	8.80	92.00	144.00
Beja	5 100.00	5 200.00	1 684.00	740.70	4 000.00	..	1 986.70	96.90	784.00	..	114.80	7.00	..	..
Braga	4 455.90	4 690.90	2 386.70	2 387.50	3 100.00	2 200.00	2 360.40	101.60	951.60	..	121.10	7.60	115.70	91.60
Bragança	4 197.10	4 876.00	2 496.80	1 133.30	..	2 300.00	2 300.00	..	1 110.00	..	135.00	..	..	..
Castelo Branco	4 005.00	4 168.30	2 423.00	1 636.00	2 550.00	..	2 104.00	86.20	841.90	..	122.40	9.50	..	..
Coimbra	3 612.20	3 760.80	2 148.70	1 350.90	3 278.00	3 216.70	2 160.00	71.70	775.30	..	129.80	11.40	105.00	..
Évora	5 000.00	5 233.80	3 050.00	1 400.00	4 700.00	..	2 322.00	86.00	790.00	..	130.80	..	..	..
Faro	3 983.30	4 559.00	2 210.00	1 247.90	2 520.00	4 600.00	2 433.30	96.70	806.70	..	130.30	11.70	..	75.30
Guarda	4 300.00	4 120.00	2 800.00	2 340.00	..	..	2 025.00	83.50	899.80	..	..	9.00	..	..
Leiria	3 678.90	4 069.80	1 671.70	785.00	2 500.00	2 926.00	2 242.00	66.20	722.60	900.00	144.40	..	..	..
Lisboa	4 355.80	4 618.80	2 088.00	995.30	2 587.00	2 500.00	2 386.90	72.90	743.40	723.60	122.60	12.30	..	..
Portalegre	5 400.00	5 425.00	2 100.00	1 750.00	3 620.00	3 500.00	2 268.00	116.60	930.00	..	132.50	..	..	..
Porto	4 347.50	4 757.40	2 474.10	1 177.00	2 960.00	3 100.00	2 296.90	105.70	911.30	780.00	..	11.10	..	..
Santarém	3 304.30	3 227.50	1 861.30	817.30	3 900.00	..	2 176.50	78.70	803.20	..	135.90	11.00	90.00	..
Setúbal	4 192.80	4 458.90	2 306.00	1 106.90	3 550.00	4 500.00	2 328.60	89.60	724.30	680.30	126.00	13.40	135.30	92.40
Viana do Castelo	4 500.00	5 100.00	2 244.90	1 311.20	..	..	..	109.10	926.00	..	..	..	..	..
Vila Real	3 826.50	4 259.40	2 140.90	1 445.00	..	4 000.00	2 485.00	..	973.80	..	..	..	..	..
Viseu	3 959.30	3 807.50	2 302.20	1 525.50	3 600.00	..	2 200.00	90.00	869.60	..	130.30	..	..	72.60

(continuação — *suite*)

Materiais — Distritos	Aço — *Acier*: Varão de aço / *Tige d'acier* (e)	Aço — *Acier*: Perfilados de aço / *Perfilés en acier* (f)	Aço — *Acier*: Chapa de aço macio / *Tôle d'acier doux* (g)	Fio de cobre nu secção de 16 mm² / *Fil de cuivre nu à section de 16 mm²*	Explosivo tipo Gelamonite / *Explosive du type de gelamonite*	Betume de penetração 180-200 / *Bitume de penetration 180-200*	Madeira — *Bois*: De pinho — *En pin*: Em tosco, vigamento / *En brut charpente* (h)	Madeira — *Bois*: De pinho — *En pin*: Aparelhada, tábuas / *Appareillée, planches* (i)	Madeira — *Bois*: Especiais ou exóticas — *Speciaux ou exotiques*: Em prancha — *En planche*: Castanho Nacional / *Châtaignier National*	Madeira — *Bois*: Especiais ou exóticas — *Speciaux ou exotiques*: Em prancha — *En planche*: Mogno Bissilon / *Acajou Bissilon*	Madeira — *Bois*: Especiais ou exóticas — *Speciaux ou exotiques*: Em prancha — *En planche*: Muténe «*Muténe*»	Madeira — *Bois*: Especiais ou exóticas — *Speciaux ou exotiques*: Em prancha — *En planche*: Carvalho Americano / *Chêne Americain*	Madeira — *Bois*: Especiais ou exóticas — *Speciaux ou exotiques*: Em prancha — *En planche*: Macacaúba «*Macacaúba*»	Madeira — *Bois*: Especiais ou exóticas — *Speciaux ou exotiques*: Em prancha — *En planche*: Sicupira «*Sicupire*»
Unidade	kg						m³							
16	17	18	19	20	21	22	23	24	25	26	27	28	29	30
Continente	**8.50**	**8.95**	**13.05**	**55.40**	**25.60**	**3.30**	**2 557.20**	**3 261.20**	**6 655.30**	**7 860.00**	**11 281.30**	**11 112.50**	**10 688.20**	**9 569.10**
Aveiro	7.88	12.09	15.82	..	..	..	2 471.40	3 015.40	7 750.00	7 500.00	10 000.00	..	10 500.00	8 333.30
Beja	8.40	..	..	..	..	..	4 500.00	5 000.00	..	9 500.00	..	..	..	..
Braga	8.18	..	10.00	..	..	..	2 136.40	2 584.20	6 130.80	8 300.00	14 200.00	13 150.00	9 700.00	8 440.00
Bragança	10.00	..	..	..	..	..	2 240.00	4 125.00	5 750.00	6 000.00	8 500.00	..	8 000.00	9 000.00
Castelo Branco	8.90	6.94	12.47	..	..	..	2 355.60	3 207.10	5 000.00	..	..	..	..	..
Coimbra	9.00	..	..	..	..	..	2 508.30	3 175.00	8 400.00	..	..	..	..	11 500.00
Évora	9.30	..	..	..	..	..	3 460.00	4 060.00	..	..	12 000.00	..	..	10 800.00
Faro	7.52	6.96	10.10	..	..	..	2 700.00	4 250.00	..	7 000.00	10 250.00	10 250.00	..	9 000.00
Guarda	9.13	..	..	..	..	..	2 487.10	3 595.00	7 500.00	..	..	..	..	..
Leiria	8.29	6.96	12.47	..	..	..	2 811.40	3 258.00	..	7 000.00	..	..	..	8 650.00
Lisboa	8.12	8.28	12.49	59.50	..	3.30	3 171.30	3 915.40	8 333.30	7 928.60	12 033.30	11 460.00	11 966.70	10 471.40
Portalegre	10.15	..	..	..	..	..	2 616.70	4 250.00	8 000.00	10 000.00	10 000.00	..	..	10 000.00
Porto	8.71	9.40	13.11	47.20	..	3.30	2 722.70	3 069.20	6 422.20	7 310.00	10 285.70	10 070.00	10 725.60	8 940.00
Santarém	8.08	6.95	14.14	..	..	..	2 561.50	3 320.70	8 000.00	8 500.00	15 000.00	14 000.00	13 000.00	10 250.00
Setúbal	8.76	11.36	13.07	..	25.60	3.30	2 520.00	3 530.00	..	10 000.00	11 457.00	..	11 000.00	11 487.00
Viana do Castelo	..	..	..	..	..	..	2 675.00	3 300.00	6 633.30	8 000.00	14 000.00	13 000.00	10 500.00	10 300.00
Vila Real	11.00	..	..	..	..	..	2 321.40	2 933.30	6 500.00	9 000.00	..	..	10 000.00	..
Viseu	8.08	7.59	13.37	..	..	..	2 221.40	2 937.50	6 333.30	9 000.00	12 000.00	9.500.00	10 000.00	9 500.00

(*a*) Tubo de fibrocimento, Ø 0,125, classe 18 incluindo juntas. — *Tuyaux en fibrocisment, Ø 0,125 classe 18 joints inclus.* (*b*) Tubo P. V. C. rígido, para escoamentos sem pressão, protecção de cabos eléctricos, telefónicos, etc. ϕ 0,032 m. — *Tuyaux P. V. C. rigide, pour écoulements sans pression, protection de cables électriques, téléphoniques, etc. avec (diamètre extérieur 0,032 m).* (*c*) Tubo P. V. C. rígido para pressão de serviço de 10 kg/cm², destinado a abastecimento de água. ϕ 0,100 m. — *Tuyaux P. V. C. rigide, pour pression de service de 10 kg/cm², destiné au ravitaillement d'eau, avec (diamètre extérieur 0,100 m).* (*d*) Tubo de polietileno para pressão de serviço de 8 kg/cm², destinado a abastecimento de água, Ø 4" — *Tuyaux en polyéthylène pour pression de service de 8 kg/cm², destiné au ravitaillement d'eau, avec (diamètre extérieur 4").* (*e*) Varão de aço corrente para betão armado, tipo A24, liso Ø 0,012 m. — *Tige d'acier doux courrent par béton armé type A24, lisse Φ 0,012 m.* (*f*) Perfilados de aço macio para construção, I. N. P. 12. — *Perfilés en acier doux, pour la construction I. N. P. 12.* (*g*) Chapa de aço macio de 1/4" de espessura — *Tôle d'acier doux, epaisseur de 1/4".* (*h*) Em tosco. Vigamento de quina viva de 0,16 × 0,08 m até 6 metros de comprimento. — *En brut charpents à angles vifs de 0,16 × 0,08 m jusqu'à 6 mètres de longueur.* (*i*) Aparelhada. Tábuas de 2,60 × 0,22 × 0,022 m. — *Appareillés. Planches de 2,60 × 0,22 × 0,022 m.*

5. — Índices de preços por grosso em Lisboa — *Indices des prix de gros à «Lisboa»*

Base (100): 1963

Grupos e subgrupos — *Groupes et sous-groupes* / Anos e meses — *Années et mois*	1974	1975		
	X	VIII	IX	X
1	2	3	4	5
ÍNDICE GERAL — *Indice général*	**208**	**214**	**219**	**222**
Dispositivo fundamental — *Dispositif fondamental:*				
Alimentação — *Alimentation*	**210**	**246**	**258**	**263**
Carnes frescas e preparadas — *Viandes fraîches et préparées*	208	247	248	252
Gorduras e óleos alimentares — *Graisses et huiles alimentaires*	212	209	209	211
Leite de vaca e seus derivados — *Lait de vache et dérivés*	186	178	178	178
Peixe e conservas de peixe — *Poissons et conserves de poissons*	308	366	390	414
Cereais — *Céréales*	144	158	160	160
Frutos, tubérculos, legumes e produtos hortícolas — *Fruits, tubercules, légumes et produits horticoles*	264	276	318	331
Açúcar — *Sucre*	232	436	436	436
Café, cacau e chá — *Café, cacao et thé*	180	175	253	253
Bebidas e tabaco — *Boissons et tabac*	**250**	**214**	**214**	**213**
Bebidas — *Boissons*	258	212	212	212
Tabaco — *Tabac*	201	197	197	197
Matérias-primas não alimentares, excepto combustíveis — *Matières-premières non alimentaires, combustibles exceptés*	**182**	**168**	**174**	**169**
Peles e couros em cabelo — *Peaux et fourrures*	162	162	152	152
Oleaginosas — *Oléagineuses*	234	269	265	247
Borracha — *Caoutchouc*	115	129	120	114
Cortiça — *Liège*	241	212	212	200
Fibras têxteis — *Fibres textiles*	145	124	137	140

Grupos e subgrupos / Anos e meses	1974	1975		
	X	VIII	IX	X
6	7	8	9	10
Combustíveis e lubrificantes — *Combustibles et lubrifiants*	212	212	212	212
Combustíveis sólidos — *Combustibles solides*	296	296	296	296
Combustíveis líquidos — *Combustibles liquides*	186	186	186	186
Lubrificantes — *Lubrifiants*	136	136	136	136
Produtos da indústria química — *Produits de l'industrie chimique*	**209**	**183**	**175**	**172**
Soda cáustica — *Soude caustique*	116	116	116	116
Sabão — *Savon*	184	184	184	184
Resinosos — *Résineux*	253	300	280	282
Adubos e fungicidas — *Engrais et fongicides*	221	179	166	163
Produtos manufacturados — *Produits manufacturés*	**170**	**173**	**173**	**173**
Papel — *Papier*	168	172	172	172
Materiais de construção não metálicos — *Matériaux de construction non métaliques*	170	186	186	186
Metais — *Métaux*	165	163	164	164
Curtidos — *Peaux tannées*	189	189	189	189
Dispositivo complementar — *Dispositif complementaire:*				
Produtos da Metrópole — *Produits de la Métropole*	**219**	**222**	**228**	**232**
Produtos fabricados na Metrópole a partir de matérias-primas importadas — *Produits fabriqués dans la Métropole à partir de matières premières importées*	**197**	**221**	**219**	**219**
Produtos dos Territórios Ultramarinos — *Produits des Territoires d'Outre-Mer*	**184**	**206**	**227**	**224**
Produtos do Estrangeiro — *Produits de l'étranger*	**194**	**196**	**196**	**196**

Para informação de natureza metodológica ver: Boletim Mensal (B. M.) de Abril de 1953, p. 7 e n.º 25 da série «Estudos» — *Pour tous renseignements de nature méthodologique voir: Bulletin Mensuel (B. M.) de Avril 1953, p. 7 et nº 25 de la série «Études».*

6. — Preços de retalho observados no dia 15 nas capitais de distrito do Continente (a)

Prix de détail observés le 15 dans les chefs-lieux de district du Continent

Valores em escudos — *Valeurs en escudos*

Novembro de 1975 — *Novembre 1975*

Artigos — *Articles* / Capitais de distrito — *Chefs-lieux de district*	Unidades *Unités*	Aveiro	Beja	Braga	Bragança	Castelo Branco	Coimbra	Évora	Faro	Guarda	Leiria	Lisboa	Portalegre	Porto	Santarém	Setúbal	Viana do Castelo	Vila Real	Viseu
1	2	3	4	5	6	7	8	9	10	11	12	13	14	15	16	17	18	19	20
Produtos de origem animal — *Produits d'origine animal:*																			
Carne de borrego — *Viande de mouton:*																			
Perna e lombo — *Gigot et filet*	kg	100,00	100,00	..	80,00	100,00	110,00	100,00	100,00	100,00	90,00	..	85,00	84,00	100,00	..	110,00	70,00	90,00
Costeletas — *Côtelettes*	»	100,00	100,00	..	80,00	100,00	110,00	100,00	100,00	100,00	90,00	..	85,00	80,00	100,00	..	95,00	70,00	90,00
Pá — *Paleron*	»	100,00	100,00	..	80,00	100,00	110,00	95,00	95,00	100,00	90,00	..	70,00	69,00	80,00	..	90,00	70,00	90,00
Carne de porco e derivados — *Viande de porc et dérivés:*																			
Lombo limpo — *Filet nettoyé*	kg	100,00	100,00	100,00	120,00	120,00	110,00	130,00	110,00	100,00	94,00	120,00	120,00	110,00	100,00	110,00	100,00	105,00	100,00
Costeletas dianteiras — *Côtelettes de devant*	»	90,00	76,00	90,00	80,00	..	86,00	96,00	90,00	70,00	70,00	74,00	85,00	84,00	70,00	90,00	65,00	85,00	85,00
Entrecosto — *Entrecôte*	»	80,00	54,00	60,00	60,00	80,00	62,00	60,00	60,00	70,00	64,00	63,00	68,00	50,00	65,00	68,00	60,00	52,00	60,00
Chispe — *Pied de porc*	»	60,00	36,00	50,00	50,00	45,00	43,00	48,00	30,00	50,00	44,00	34,00	..	56,00	30,00	38,00	50,00	39,00	44,00
Banha — *Saindoux*	»	20,00	26,00	20,00	15,00	16,00	22,00	24,00	26,00	20,00	16,00	20,00	25,00	20,00	20,00	24,00	22,00	20,00	24,00
Toucinho — *Lard*	»	..	24,00	16,00	14,00	..	14,00	24,00	15,00	15,00	10,00	18,00	16,00	12,00	8,00	24,00	12,00	16,00	12,00
Chouriço de carne — *Cervelas*	»	80,00	76,00	70,00	75,00	110,00	84,00	96,00	79,00	..	110,00	68,00	96,00	88,00	76,00	76,00	77,50	67,00	..
Carne de Vaca — *Viande de boeuf:*																			
Lombo — *Filet*	kg	140,00	120,00	120,00	..	130,00	130,00	130,00	130,00	140,00	130,00	136,00	120,00	140,00	140,00	140,00	120,00	120,00	120,00
De 1.ª sem osso — *De 1ère qualité sans os*	»	100,00	100,00	100,00	100,00	100,00	110,00	100,00	100,00	100,00	100,00	100,00	100,00	120,00	110,00	100,00	100,00	100,00	100,00
De 2.ª com osso — *De 2ème qualité avec os*	»	..	48,00	48,00	48,00	48,00	48,00	48,00	48,00	48,00	50,00	48,00	..	48,00	50,00	48,00	48,00	..	48,00
Criação morta — *Animaux de basse-cour mort:*																			
Frango — *Poulet*	kg	44,00	40,00	40,00	45,00	46,00	44,00	44,50	44,00	42,50	40,00	40,20	42,00	42,00	42,50	43,00	45,00	42,50	40,00
Coelho manso — *Lapins*	»	70,00	60,00	70,00	..	100,00	90,00	80,00	90,00	100,00	80,00	87,50	75,00	75,00	..	85,00	90,00	..	80,00
Peixe fresco e conservado — *Poisson frais et conservé:*																			
Cachucho — *Brème de mer*	kg	..	..	25,00	..	..	..	..	..	41,70	..	..	28,00	..	27,70	..	..	..	34,10
Carapau — *Epinoche*	»	33,00	50,00	20,00	30,00	38,00	39,00	46,70	59,80	39,00	35,00	55,70	..	34,30	40,00	60,00	..	28,00	28,30
Goraz — *Brème*	»	84,00	54,00	50,00	..	110,00	60,00	80,00	..	74,00	50,00	92,00	60,00	80,00	90,80	80,00	62,40	..	..
Peixe-espada — *Espadon*	»	59,00	58,00	46,00	..	74,00	65,30	64,20	52,50	60,90	55,00	66,90	45,00	..	71,00	60,00	..	..	69,30
Pescada — *Merlan*	»	83,60	113,00	120,00	..	137,70	91,70	95,00	87,00	100,00	90,00	113,40	80,00	105,00	105,00	95,00	93,00	85,00	119,40
Sardinha — *Sardine*	»	12,60	18,00	10,00	11,00	20,50	8,20	12,70	12,50	20,00	15,00	15,50	15,50	16,20	12,00	12,00	11,00	12,00	11,90
Bacalhau — *Morue:*																			
Especial — *Spécial*	»	..	..	90,00	..	..	..	90,70	..	90,00	90,00	90,00	90,00	90,00	..	90,00	90,00	90,00	..
Graúdo — *Gréni*	»	..	..	85,00	85,00	85,00	..	85,00	..	85,00	85,00	85,00	85,00	85,00	..	85,00	85,00	85,00	84,00
Crescido — *Grosse*	»	..	80,50	80,00	80,00	..	80,00	80,00	80,00	80,00	80,00	80,00	80,00	..	..	80,00	80,00	80,00	..
Leite, produtos lácteos e ovos — *Lait, produits laitiers et oeufs:*																			
Leite de vaca — *Lait de vache*	l	6,00	6,40	6,00	7,00	6,00	6,30	6,00	4,90	7,00	6,30	6,00	6,00	6,30	6,10	6,10	6,10	6,00	6,10
Manteiga meio-sal pasteurizada — *Beurre demi sel pasteurisé*	kg	56,00	..	56,00	56,00	56,00	56,00	56,00	56,00	56,00	56,00	56,00	..	..	..	56,00	56,00	56,00	56,00
Queijo — *Fromage:*																			
Da Serra amanteigado — *De la «Serra» beurré*	»	..	110,00	110,00	..	..	150,00	140,00	..	140,00	120,00	153,90	130,00	190,00	154,00	..	158,00	170,00	..
Tipo flamengo nacional (45 % de gerdura) — *Type Hollande national (45% de graisse)*	»	75,00	75,00	75,00	75,00	75,00	75,00	75,00	75,00	75,00	75,00	75,00	75,00	75,00	75,00	75,00	75,00	75,00	75,00
Ovos — *Oeufs*	dúzia *douzaine*	28,00	28,00	29,00	27,50	27,00	27,00	26,00	28,00	27,00	25,00	28,40	28,50	24,60	28,20	27,20	20,00	26,00	..

(a) Para os produtos cujos preços são susceptíveis de frequentes e sensíveis flutuações ao longo do mês (peixes, produtos hortícolas e frutas) tomam-se médias dos preços observados geralmente de 5 em 5 dias nas cidades de Lisboa, Porto, Coimbra, Évora, Faro e Viseu — *Pour les produits dont les prix sont susceptibles de fluctuations fréquentes et sensibles dans le courant du mois (poissons, produits horticoles et fruits), on prend les moyennes des prix observés généralement tous les 5 jours dans les villes de Lisbonne, Porto, Coimbra, Évora, Faro et Viseu.*

6. — Preços de retalho observados no dia 15 nas capitais de distrito do Continente (continuação — *suite*)

Valores em escudos

Novembro de 1975

Artigos / Capitais de Distrito	Unidades	Aveiro	Beja	Braga	Bragança	Castelo Branco	Coimbra	Évora	Faro	Guarda	Leiria	Lisboa	Portalegre	Porto	Santarém	Setúbal	Viana do Castelo	Vila Real	Viseu
1	2	3	4	5	6	7	8	9	10	11	12	13	14	15	16	17	18	19	20
Produtos de origem vegetal — *Produits d'origine végétale:*																			
Cereais e derivados — *Céréales et dérivés:*																			
Arroz — *Riz:*																			
Carolino branco — *Caroline blanc*	kg	13,50	13,50	13,50	13,50	13,50	13,50	13,50	13,50	13,50	13,50	13,50	13,50	13,50	13,50	13,50	13,50	13,50	13,50
Gigante branco — *Géant blanc*	»	10,00	10,00	10,00	10,00	10,00	10,00	10,00	10,00	10,00	10,00	10,00	10,00	10,00	10,00	10,00	10,00	10,00	10,00
Farinha de trigo de 1.ª qualidade empacotada (para usos culinários) — *Farine de blé de 1ère qualité en paquet (à usages culinaires)*	»	10,00	8,00	10,00	9,20	9,00	9,20	9,20	9,40	9,60	10,20	9,00	9,60	9,00	10,80	9,00	10,00	9,00	10,00
Massas alimentícias — *Pâtes alimentaires:*																			
Massinhas de qualidade superior — *Pâtes de qualité supérieur*	»	13,00	13,00	13,00	13,00	13,00	13,00	13,00	13,00	13,00	13,00	13,00	13,00	13,00	13,00	13,00	13,00	13,00	13,00
Cortadas de consumo corrente — *Pâtes coupées de consommation courante*	»	8,80	8,80	8,80	8,80	8,80	8,80	8,80	8,80	8,80	8,80	8,80	8,80	8,80	8,80	8,80	8,80	8,80	8,80
Pão de trigo — *Pain de froment:*																			
Pão de 1.ª qualidade — *Pain de 1ère qualité*	»	12,00	12,00	12,00	12,00	12,00	12,00	12,00	12,00	12,00	12,00	12,00	12,00	12,00	12,00	12,00	12,00	12,00	12,00
Pão de 2.ª qualidade — *Pain de 2ème qualité*	»	5,50	5,50	5,50	..	5,50	5,50	5,50	5,50	5,50	5,50	5,50	5,50	5,50	5,50	5,50	5,50	5,50	5,50
Frutas — *Fruits:*																			
Banana — *Bananes*	kg	20,00	18,80	20,00	22,00	20,00	20,00	19,50	19,80	20,00	20,00	19,60	20,00	20,30	19,80	19,00	20,00	20,00	19,80
Laranja — *Oranges*	»	15,00	22,00	13,00	25,00	18,80	13,20	16,20	12,50	14,00	..	15,90	16,00	23,60	18,00	13,00	14,00	15,00	17,50
Maçã — *Pommes*	»	10,00	13,00	10,00	10,00	12,00	9,00	13,00	13,20	10,00	10,00	17,30	12,50	12,50	7,50	15,00	10,00	10,00	7,70
Azeitona curtida preta — *Olives noires traitées*	»	26,00	20,00	31,00	20,00	18,00	18,00	25,00	22,50	18,00	18,00	18,00	15,00	14,00	17,00	18,00	22,00	20,00	..
Legumes secos — *Légumes secs:*																			
Feijão — *Haricots:*																			
Branco redondo — *Blancs ronds*	1	22,50	30,00	25,00	26,60	..	28,00	22,00	..	..	20,00	30,50	28,00	30,00	20,00	..	20,00	26,00	..
Branco grado — *Blancs gros*	»	25,00	35,00	35,00	26,60	27,00	30,00	34,00	33,30	..	26,00	37,30	25,00	35,00	31,50	31,50	23,00	23,00	28,00
Encarnado — *Rouges*	»	20,00	..	35,00	..	..	28,00	..	..	30,00	20,00	..	20,00	25,00	15,00	26,00	30,00	26,00	..
Frade grado — *Princes gros*	»	20,00	22,00	25,00	20,90	..	20,00	20,00	24,00	17,50	17,00	24,40	16,00	24,00	20,00	22,00	25,00	24,00	24,00
Frade miúdo — *Princes petits*	»	..	..	..	19,00	14,00	16,00	..	..	14,50	15,00	18,60	12,00	18,00	15,00	..	20,00	14,00	..
Grão-de-bico — *Pois chiche:*																			
Grado — *Gros*	»	20,00	..	18,00	..	15,00	18,00	16,00	16,40	..	17,00	17,10	18,00	20,00	18,00	17,00	21,00	20,00	17,50
Médio — *Moyens*	»	..	..	15,00	15,20	..	16,00	15,00	12,50	12,50	13,00	13,10	14,00	16,00	15,00	14,00	18,80	..	..
Produtos hortícolas — *Produits horticoles:*																			
Alhos secos — *Ail sec*	kg	60,00	45,00	50,00	30,00	30,00	60,00	39,00	40,00	40,00	50,00	50,00	40,00	60,00	35,00	48,00	58,00	50,00	50,00
Batata — *Pommes de terre*	»	5,50	6,00	6,00	4,00	5,00	5,00	6,00	6,70	5,00	6,00	5,60	4,50	6,10	6,00	6,00	6,00	5,50	4,90
Cebola — *Oignons*	»	9,00	10,00	10,00	10,00	8,00	7,00	10,20	8,50	8,00	7,50	9,50	7,50	9,20	7,50	10,00	10,00	9,00	8,00
Cenoura — *Carottes*	»	9,00	6,50	10,00	10,00	13,00	9,70	11,70	9,30	12,00	7,00	11,60	9,00	9,00	10,00	13,00	10,00	10,00	11,20
Couve — *Choux:*																			
Lombarda — *De Milan*	cada	5,00	10,00	10,00	8,00	6,00	6,30	11,00	6,00	8,00	7,50	18,70	10,00	7,60	6,50	10,00	..	4,00	8,00
Portuguesa — *Portugais*	»	3,00	5,00	10,00	7,50	6,00	2,20	10,00	2,60	..	4,00	8,40	5,00	5,70	5,00	7,50	4,00	3,00	1,80
Nabiças — *Feuilles de navet*	molho	5,00	6,00	10,00	3,00	7,50	3,70	10,20	3,80	5,00	5,00	13,00	3,50	4,20	4,00	5,00	..	2,50	1,10
Óleos vegetais — *Huiles végétales*																			
Azeite — *Huile d'olive:*																			
Extra virgem embalado (até 1°) — *Extra vierge en emballages (jusqu'à 1°)*	l	59,00	59,00	59,00	59,50	60,00	59,00	59,00	59,00	59,00	59,00	59,00	59,00	59,00	59,00	59,00	59,00	59,00	59,00
Fino embalado (até 1°,5) — *Fin en emballages (jusqu'à 1°,5)*	»	57,00	57,50	57,20	57,50	57,50	57,50	57,50	57,50	57,50	57,50	57,50	57,00	57,00	57,50	57,50	57,00	57,50	..
Óleo alimentar embalado — *Huile alimentaire en emballages*	»	34,50	34,50	34,50	34,50	34,50	34,50	34,50	34,50	34,50	34,50	34,50	34,50	34,50	34,50	34,50	34,50	34,50	34,50
Outros produtos — *Autres produits:*																			
Açúcar — *Sucre:*																			
Refinado corrente — *Raffiné courant*	kg	21,50	21,00	21,40	21,50	21,40	21,50	21,40	21,40	21,40	21,40	21,40	21,40	21,40	21,40	21,40	21,40	21,40	21,40
Granulado — *Cristallisé*	»	22,50	22,50	22,50	22,50	22,50	22,50	22,50	22,50	22,50	22,50	22,50	22,50	22,50	22,50	22,50	22,50	22,50	22,50
Café mistura especial — *Café mélangé spécial*	»	30,00	..	32,00	32,00	26,40	32,00	30,00	30,00	24,00	30,00	32,00	..	32,00	34,00	38,00	29,00	32,00	24,00
Vinho maduro tinto tipo corrente — *Vin mûr rouge type courant*	l	8,00	12,00	10,00	3,00	10,00	8,50	11,00	12,00	10,00	10,00	13,00	12,00	12,50	14,00	8,50	..	8,00	..
Combustíveis e produtos para iluminação e higiene — *Combustibles et produits pour l'éclairage et l'hygiène:*																			
Água — *Eau*	m³	3,50	5,00	3,00	3,20	4,00	3,50	7,50	5,00	4,00	3,50	4,50	5,00	5,00	3,00	5,00	2,50	3,00	3,00
Carvão vegetal — *Charbon végétale*	kg	2,00	2,50	3,50	..	3,50	4,40	3,00	4,00	..	3,50	4,50	4,00	3,50	3,50	3,00	3,50	3,50	..
Electricidade — *Électricité* (a)	kWh	2,40	2,80	2,30	3,00	2,30	2,70	2,50	2,70	2,40	2,20	2,00	2,50	2,50	2,50	2,50	2,40	2,40	2,40
Petróleo — *Pétrole*	l	3,00	3,00	3,00	3,20	2,80	2,30	3,00	3,00	3,00	3,00	3,00	2,80	3,00	3,00	3,00	2,80	3,00	3,00
Sabão Offenbach — *Savon Offenbach*	kg	10,80	10,80	10,80	10,80	10,80	10,80	11,40	10,80	10,80	10,80	10,80	10,80	10,80	10,80	10,80	10,80	10,80	11,00

(a) Para usos domésticos, primeiro escalão — *À usages domestiques, premier échelon.*

Nota — Por não existirem padrões bem definidos, não se pode esperar perfeita comparabilidade geográfica dos preços de certos produtos, nomeadamente da maçã, pêra, laranja, couve lombarda, couve portuguesa e nabiças — *En l'absence de patrons bien définis, il s'avère difficile d'établir des niveaux parfaits de comparaison géographique entre les prix de certaines denrées, entre autres, les pommes, les poires, l'oranges, le chou de Milan, le chou commun portugais et les feuilles de navet.*

7. — Preços de retalho observados no dia 15 nas capitais de distrito das Ilhas Adjacentes

Prix de détail observés le 15 dans les chefs-lieux de district des Iles Adjacentes

Valores em escudos — *Valeurs en escudos*

Novembro de 1975 — *Novembre 1975*

Artigos — *Articles* / Capitais de distrito — *Chefs-lieux de district*	Unidades *Unités*	Angra do Heroísmo	Horta	Ponta Delgada	Funchal
1	2	3	4	5	6
Produtos de origem animal — *Produits d'origine animale:*					
Carne de carneiro — *Viande de mouton:*					
De 1.ª categoria — *de 1ère qualité*	kg	..	..	..	100,00
De 2.ª categoria — *de 2ème qualité*	»	..	..	..	95,00
Carne de porco e derivados — *Viande de porc et derivés:*					
Carne limpa — *Viande sans os*	kg	80,00	85,00	110,00	100,00
Costeletas — *Côtelettes*	»	45,00	75,00	90,00	90,00
Cabeça — *Tête*	»	27,00	18,00	33,00	40,00
Banha — *Saindoux*	»	30,00	30,00	30,00	26,00
Toucinho — *Lard*	»	25,00	29,00	33,00	30,00
Linguiça — *Andouille*	»	80,00	90,00	100,00	100,00
Morcela — *Boudin*	»	30,00	30,00	40,00	60,00
Carne de vaca — *Viande de boeuf:*					
De 1.ª categoria s/ osso — *de 1ère qualité sans os*	kg	78,00	98,00	88,00	100,00
De 2.ª categoria c/ osso — *de 2ème qualité avec os*	»	35,00	44,00	39,60	48,00
Criação viva — *animaux de basse-cour vivants:*					
Galinha — *Poules*	cada *chacun*	..	24,00	60,00	76,50
Frango — *Poulets*	kg	..	j) 24,00	40,00	j) 54,00
Coelho — *Lapins*	»	..	j) 27,50	42,50	j) 48,00
Peixe fresco e conservado — *Poisson frais et conservé:*					
Abrótea — *Petite lingue*	kg	..	48,00	66,00	..
Chicharro — *Saurel*	»	..	..	..	..
Cavala — *Maquereau*	»	..	..	..	..
Salema — *Saupe*	»	50,00	..	..	..
Garoupa — *Serrau*	»	..	..	66,30	..
Goraz — *Dorade commune*	»	..	..	..	..
Bacalhau de 1.ª qualidade — *Morue de 1ère qualité:*					
Crescido — *Grosse*	kg	..	..	86,70	85,00
Corrente — *Courante*	»	..	..	60,90	..
Miúdo — *Petite*	»	..	86,50	45,90	45,00
Peixe preparado — *Poisson preparé:*					
Atum em conserva de azeite (tronco) — *Thon conservé dans l'huile d'olive (tronc)*	lata 1/4 club *boite 1/4 club*	10,50	11,30	15,50	12,00
Sardinha em conserva de azeite — *Sardines conservées dans l'huile d'olive*	»	7,00	13,20	9,00	7,50
Leite, produtos lácteos e ovos — *Lait, produits laitiers et oeufs:*					
Leite de vaca — *Lait de vache*	l	5,30	4,50	4,50	6,00
Manteiga meio-sal (até 2,5% de sal) — *Beurre demi-sel (jusqu'à 2,5% de sel)*	kg	51,00	51,00	51,00	56,00
Queijo — *Fromage:*					
Tipo flamengo, nacional (45% de gordura) — *Type Hollande national (45% de graisse)*	kg	63,00	63,00	63,00	..
Da Ilha c/ +45% de gordura — *Des Iles contenant + 45% de graisse*	»	57,00	..	63,00	..
Ovos — *Oeufs*	dúzia *douzaine*	38,00	34,00	26,00	30,00

Artigos / Capitais de distrito	Unidades	Angra do Heroísmo	Horta	Ponta Delgada	Funchal
7	8	9	10	11	12
Produtos de origem vegetal — *Produits d'origine végétal:*					
Cereais e derivados — *Céréales et dérivés:*					
Arroz — *Riz:*					
Gigante glaciado a granel — *Géant en vrac*	kg	9,30	..	11,10	10,90
Mercantil a granel — *Commercial en vrac*	»	8,00	..	9,90	10,10
Farinha de trigo de 1.ª qualidade empacotada — *Farine de blé de 1ère qualité en paquet*	»	6,90	9,00	9,00	13,50
Massas alimentícias — *Pâtes alimentaires*					
Macarrão e macarronete cortado a granel — *Macaroni coupé en vrac*	»	..	12,50	..	13,00
Massinhas em pacotes de papel de 0,250 kg — *Petites pâtes, en paquets de 0,250 kg*	pacote *paquet*	b) 17,00	3,20	5,10	6,00
Pão de trigo extra (form. 60 g) — *pain de blé extra (form. 60 g)*	cada	c) 0,70	h) 0,60	c) 0,60	c) 0,60
Frutas — *Fruits*					
Banana — *Bananes*	kg	14,00	16,00	16,00	12,00
Limão — *Citrons*	cada	..	b) 40,00	7,50	30,00
Laranja — *Oranges*	kg	12,00	5,00	..	20,00
Legumes secos — *Légumes secs:*					
Feijão — *Haricots:*					
Branco grado — *Blancs ronds*	kg	28,00	..	23,00	30,00
Vermelho — *Rouges*	»	28,00	25,00	25,00	..
Frade grado — *Princes gros*	»	28,00	20,00	23,00	..
Frade miúdo — *Princes petits*	»	..	..	..	26,00
Grão-de-bico — *Pois chiches:*					
Grado — *Gros*	»	..	..	..	..
Médio — *Moyens*	»	..	20,30	19,50	..
Produtos hortícolas — *Produits horticoles:*					
Batata — *Pommes de terre*	kg	4,50	6,00	f) 55,00	4,50
Batata doce — *Pommes de terre douce*	»	5,00	6,00	4,00	6,00
Cebola — *Oignons*	»	13,00	16,00	15,00	9,00
Cenoura — *Carottes*	»	13,00	..	10,00	6,00
Nabos — *Navets*	molho *botte*	b) 8,00	1,00	g) 10,00	b) 10,00
Óleos vegetais — *Huiles végétales:*					
Azeite — *Huile d'olive:*					
Extra virgem embalado (até 1°) — *Extra vierge en emballages (jusqu'à 1°)*	l	59,00	..	59,80	..
Fino virgem embalado (até 1,5°) — *Fine vierge en emballages (jusqu'à 1,5°)*	»	56,00	..	..	60,00
Óleo de amendoim — *Huile d'arachide*	»	39,30	37,50	36,00	38,00
Outros produtos — *Autres produits:*					
Açúcar — *Sucre:*					
Branco — *Blanc*	kg	..	..	..	..
Granulado — *Cristallisé*	»	22,00	22,00	22,50	22,50
Café:					
Cevada torrada — *D'orge grillée*	»	16,00	18,00	16,80	12,00
Puro — *Pur*	»	70,00	80,00	73,00	60,00
Chá — *Thé:*					
Das Ilhas, preto — *Des Iles, noir*	»	d) 5,70	170,00	l) 156,00	..
Das Ilhas, verde — *Des Iles, vert*	»	d) 7,10	..	l) 230,00	..
Colorau doce — *Piment doux en poudre*	»	59,00	..	89,30	70,00
Marmelada — *Pâte de coings*	»	21,00	34,00	35,40	28,00
Margarina — *Margarine*	pacote 0,250 kg	10,10	11,70	10,10	9,00
Mel centrifugado — *Miel centrifugé*	kg	41,00	80,00	..	..
Sal — *Sel*	»	3,80	3,60	4,20	2,00
Vinagre — *Vinaigre*	l	e) 8,30	e) 9,50	e) 8,20	13,00
Vinho — *Vin:*					
Maduro branco — *Blanc*	»	..	14,00	11,00	..
Maduro tinto, tipo corrente — *Rouge type courant*	»	10,00	13,00	12,00	i) 85,00
Cerveja (garrafa de 3 dl.) — *Bière (bouteille 3 dl)*	cada	6,50	7,00	5,00	5,00
Combustíveis e produtos para iluminação e higiene — *Combustibles et produits pour l'éclairage et l'hygiène:*					
Água — *Eau*	m³	4,50	4,00	3,50	2,00
Electricidade — *Electricité*	kWh	3,00	4,50	2,50	2,20
Gás butano (garrafa de 13 kg peso líquido) — *Gaz butane (bouteille de 13 kg poids net)*	cada	105,30	105,30	96,20	105,30
Petróleo — *Pétrole*	l	3,00	3,50	2,80	3,00
Sabão offenbach — *Savon offenbach*	kg	12,10	15,20	11,50	12,00

a) Estrangeiro — *Étranger*
b) Esc/kg — *Esc/kilogramme*
c) Form. 50 gr. — *Form. 50 gr*
d) Pacote de 50 gr — *Paquet de 50 gr*
e) Embalagens de 0,75 l — *En emballages de 0,75 l*
f) Arroba — *Arrobe*
g) Dúzia — *Douzaine*
h) Form. 70 gr — *Form. 70 gr.*
i) Garrafa de 5 l — *Boteille de 5 l.*
j) Cada — *Chacun*
l) Embalagens de 500 gr. — *En emballages de 500 gr.*

8. — Índice de preços no consumidor — *Indices des prix à la consommation*

Base (100): 1963

Grupos e subgrupos *Groupes et sous-groupes*	LISBOA (A)				PORTO (B)				COIMBRA (C)			
	1974	1975			1974	1975			1974	1975		
	XI	IX	X	XI	XI	IX	X	XI	XI	IX	X	XI
1	2	3	4	5	6	7	8	9	10	11	12	13
TOTAL	264,5	* 305,5	* 302,9	303,5	262,4	* 297,1	* 304,1	312,9	255,6	* 298,3	* 288,1	303,1
Total sem habitação — *Total logement excépté*	262,1	* 295,9	* 295,0	297,2	239,4	* 272,1	* 275,1	284,7	226,7	* 264,8	* 253,5	269,4
Alimentação — *Alimentation*	273,9	314,3	312,9	316,6	264,4	301,4	305,6	317,6	251,3	297,1	278,8	303,9
Alimentos consumidos em casa — *Aliments consommés au domicile*	272,8	312,4	310,8	314,9	261,0	298,6	303,6	317,8	256,9	308,1	287,6	316,0
De origem vegetal — *D'origine végétale*	247,9	310,1	298,9	298,6	234,8	272,4	278,6	289,1	231,3	309,5	269,6	316,1
Cereais e seus derivados — *Céréales et leurs dérivés*	200,2	200,0	200,0	200,0	174,8	174,6	174,5	189,7	177,2	177,7	177,7	177,7
Legumes verdes e secos — *Légumes verts et secs*	351,8	505,4	501,0	531,6	385,6	523,2	513,1	525,9	310,0	322,6	318,2	428,4
Tubérculos, bolbos, hortaliças e outros produtos vegetais — *Tubercules, bulbes, légumes et autres produits végétaux*	264,0	351,1	344,8	349,7	247,6	329,7	356,6	374,6	236,0	430,6	297,5	484,8
Frutas — *Fruits*	194,6	339,9	269,7	247,0	256,9	371,5	371,9	320,8	280,4	580,6	425,6	390,9
Confeitaria e pastelaria — *Confiserie et pâtisserie*	189,2	251,9	251,9	251,9	167,7	199,2	199,2	199,2	175,2	201,1	201,1	201,1
Gorduras — *Graisses*	366,2	366,1	366,1	366,1	384,8	380,5	380,5	380,5	377,9	394,0	394,0	394,0
Açúcar e café — *Sucre et café* (a)	180,9	313,1	313,1	313,1	172,6	279,0	279,0	279,0	185,3	305,3	305,3	305,3
Condimentos — *Condiments*	—	—	—	—	—	—	—	—	256,2	348,1	348,1	348,1
De origem animal — *D'origine animale*	298,5	315,3	323,5	331,9	306,2	343,6	346,5	367,5	292,6	306,5	313,3	316,2
Carnes de açougue — *Viande de boucherie*	259,7	294,9	308,2	308,2	234,2	351,7	353,1	353,1	315,8	315,9	315,9	315,9
Criação — *Volaille*	169,3	187,2	191,3	191,3	176,1	188,4	188,4	180,3	189,4	233,4	220,8	220,8
Peixe fresco e conservado — *Poisson frais et conservé*	476,9	483,3	490,2	511,4	403,5	429,0	432,3	477,0	380,8	394,8	415,3	415,0
Leite, produtos lácteos e ovos — *Lait, produits laitiers et oeufs*	186,0	189,6	193,6	201,4	177,5	204,9	210,8	217,5	176,0	205,0	208,4	222,0
Gorduras — *Graisses*	135,7	135,7	135,7	135,7	76,8	76,8	76,8	76,8	122,8	122,8	122,8	109,3
Alimentos tomados fora — *Aliments pris au dehors*	426,9	445,2	445,2	445,2	377,0	400,3	400,3	400,3	193,4	193,4	193,4	193,4
Bebidas e refrescos — *Boissons et rafraîchissements*	258,1	317,9	317,9	317,9	263,0	299,2	299,2	299,2	212,5	216,7	216,7	216,7
Vestuário e calçado — *Habillement et chaussures*	238,0	243,5	243,6	243,6	161,0	163,3	163,3	163,3	136,8	137,2	137,2	137,2
Vestuário — *Habillement*	247,7	249,3	249,3	249,3	152,1	154,3	154,3	154,3	133,0	132,8	132,8	132,8
Calçado — *Chaussures*	202,9	222,0	222,2	222,2	179,5	181,9	181,7	181,7	144,9	146,7	146,7	146,7
Habitação — *Logement*	285,7	376,4	* 361,6	351,9	487,8	541,5	589,1	589,1	506,9	592,6	592,6	592,6
Combustíveis e electricidade — *Combustibles et électricité*	138,0	155,8	155,8	155,8	126,5	133,4	133,4	133,4	117,2	194,0	194,0	194,0
Combustíveis — *Combustibles*	146,0	167,3	167,3	167,3	132,0	131,9	131,9	131,9	113,4	208,6	208,7	208,7
Electricidade — *Électricité*	100,0	102,3	102,3	102,3	110,4	137,4	137,4	137,4	125,9	159,3	159,3	159,3
Higiene — *Hygiène*	241,0	244,3	244,3	244,3	178,0	195,8	195,8	195,8	205,8	207,5	207,5	207,5
Água — *Eau*	150,0	150,0	150,0	150,0	128,0	200,0	200,0	200,0	140,0	140,0	140,0	140,0
Higiene pessoal — *Hygiène personnelle*	174,2	176,9	176,9	176,9	180,8	180,8	180,8	180,8	179,6	180,0	180,0	180,0
Higiene da habitação — *Hygiène de l'habitation*	404,3	411,7	411,7	411,7	222,7	231,6	231,5	231,5	262,0	265,5	265,5	265,5
Diversos — *Divers*	263,1	* 298,1	* 298,1	298,1	215,8	* 258,1	* 258,1	265,4	223,5	* 248,5	* 248,5	251,3
Recheio da habitação — *Articles de ménage, outillage et mobilier*	252,3	279,5	279,5	279,5	226,6	313,8	313,8	313,8	169,2	228,4	228,4	228,4
Servidores — *Personnel domestique*	479,0	542,9	542,9	542,9	473,2	473,2	473,2	473,2	427,9	453,7	453,7	453,7
Transportes — *Transports*	196,6	* 234,6	* 234,6	234,6	157,3	* 203,1	* 203,1	203,1	203,3	* 220,4	* 220,4	220,4
Comunicações — *Communications*	245,8	357,0	357,0	357,0	253,0	368,7	368,7	368,7	183,5	266,9	266,9	266,9
Saúde — *Santé*	256,2	256,2	256,2	256,2	163,2	163,2	163,2	223,4	153,8	153,8	153,8	207,7
Cuidados pessoais — *Soins personnels*	323,5	345,3	345,3	345,3	278,7	376,2	376,2	376,2	335,7	324,4	324,4	324,4
Instrução — *Instruction*	106,3	106,3	106,3	106,3	102,7	102,7	102,7	102,7	120,5	120,5	120,5	120,5
Tabaco — *Tabac*	172,8	172,9	172,9	172,9	167,7	167,7	167,7	167,7	171,2	171,3	171,3	171,3
Distracções — *Distractions*	223,0	309,4	309,5	309,5	223,0	310,3	310,1	310,1	255,4	342,0	341,9	341,9

(a) Em Coimbra inclui também a cevada — *Dans Coimbra y compris aussi l'orge.*

Para informações de natureza metodológica, ver: (a) Boletim Mensal (B. M.) de Setembro de 1951, p. 6; n.º 23 da série «Estudos». (b) B. M. de Janeiro de 1954, p. 1; n.º 27 da série «Estudos», (c) B. M. de Maio de 1958, p. 2; n.º 30 da série «Estudos» — *Pour tous renseignements de nature méthodologique, voir: (a) Bulletin Mensuel (B. M.) de septembre 1951, p. 6; n.º 23 de la série «Études». (b) B. M. de janvier 1954, p. 1; n.º 27 de la série «Études». (c) B. M. de mai 1958 p. 2; n.º 30 de la série «Études».*

8. — Índice de preços no consumidor — (continuação — *suite*)

Base (100): 1963

Grupos e subgrupos *Groupes et sous-groupes*	ÉVORA (A)				VISEU (B)				FARO (C)			
	1974	1975			1974	1975			1974	1975		
	XI	IX	X	XI	XI	IX	X	XI	XI	IX	X	XI
1	2	3	4	5	6	7	8	9	10	11	12	13
TOTAL	**279,4**	*** 310,5**	*** 311,2**	**314,4**	**260,2**	*** 281,1**	*** 285,9**	**293,9**	**315,9**	*** 357,7**	*** 351,6**	**357,3**
Total sem habitação — *Total logement excepté*	**231,8**	*** 266,9**	*** 267,7**	**270,9**	**230,3**	*** 255,5**	*** 254,8**	**254,3**	**236,4**	*** 278,8**	*** 271,1**	**277,6**
Alimentação — *Alimentation*	**252,2**	**290,9**	**292,0**	**295,1**	**251,4**	**280,3**	**279,1**	**277,9**	**269,8**	**329,1**	**315,7**	**327,2**
Alimentos consumidos em casa — *Aliments consommés au domicile*	251,5	286,8	288,0	289,6	252,4	281,5	280,2	278,9	268,2	328,7	314,6	326,7
Cereais e seus derivados — *Céréales et leurs dérivés*	168,0	168,5	168,5	168,5	186,5	187,8	187,8	187,8	142,1	143,4	143,4	143,4
Legumes verdes e secos — *Légumes verts et secs*	358,0	387,4	404,1	442,2	255,3	330,3	296,1	291,0	369,3	358,7	321,7	361,6
Tubérculos, bolbos, hortaliças e outros produtos vegetais — *Tubercules, bulbes, légumes et autres produits végétaux*	345,5	440,6	432,7	442,1	270,0	306,8	307,8	312,5	357,5	382,8	379,2	413,7
Frutas — *Fruits*	279,3	524,0	468,1	354,2	317,7	443,4	415,9	336,2	451,0	753,5	569,1	527,7
Açúcar, café, etc. — *Sucre, café, etc.*	182,9	319,1	319,1	319,1	190,2	314,7	314,7	314,7	183,7	298,0	298,0	298,0
Condimentos e temperos — *Condiments et assaisonnements*	242,6	324,3	324,3	324,3	217,0	291,4	291,4	291,4	300,7	366,4	366,4	366,4
Carnes de açougue — *Viande de boucherie*	297,1	328,3	332,0	330,1	281,8	312,0	312,0	312,0	326,6	348,5	349,0	349,0
Salsicharia — *Charcuterie*	214,9	236,7	236,7	236,7	196,6	198,8	198,8	202,3	206,0	208,0	208,9	208,9
Criação — *Volaille*	235,3	249,6	248,3	256,1	269,2	269,2	269,2	269,2	150,6	156,4	156,4	169,0
Peixes — *Poissons*	365,7	428,1	443,9	478,1	328,0	387,4	392,9	399,3	329,2	479,5	483,0	531,4
Leite, produtos lácteos e ovos — *Lait, produits laitiers et oeufs*	177,2	178,1	179,9	187,1	204,2	199,4	199,4	199,4	175,3	174,6	178,7	195,2
Gorduras — *Graisses*	296,5	292,7	298,4	298,4	351,0	350,9	350,9	350,9	269,7	268,1	272,5	272,5
Confeitaria e pastelaria — *Confiserie et pâtisserie*	157,1	249,1	249,4	249,4	158,7	186,5	186,5	186,5	151,6	209,8	209,8	209,8
Alimentos tomados fora — *Aliments pris au dehors*	265,5	367,2	367,2	398,5	221,2	243,7	243,7	243,7	304,9	343,7	343,7	343,7
Bebidas — *Boissons*	**265,5**	**259,4**	**259,4**	**259,4**	**227,0**	**227,7**	**227,7**	**227,7**	**279,8**	**287,4**	**287,4**	**287,4**
Não alcoólicas — *Non alcooliques*	140,0	166,6	166,6	166,6	138,3	157,0	157,0	157,0	143,2	177,3	177,3	177,3
Alcoólicas — *Alcooliques*	258,8	263,1	263,1	263,1	228,6	229,0	229,0	229,0	287,1	293,2	293,2	293,2
Tabaco e despesas do fumador — *Tabac et dépenses du fumeur*	**184,0**	**184,0**	**184,0**	**184,0**	**181,0**	**181,0**	**181,0**	**181,0**	**188,6**	**188,6**	**188,6**	**188,6**
Tabaco — *Tabac*	186,4	186,4	186,4	186,4	182,8	182,8	182,8	182,8	192,6	192,6	192,6	192,6
Despesas do fumador — *Dépenses du fumeur*	162,3	162,3	162,3	162,3	166,0	166,0	166,0	166,0	100,0	100,0	100,0	100,0
Vestuário e calçado — *Habillement et chaussures*	**198,9**	**206,8**	**206,8**	**206,8**	**196,6**	**207,0**	**207,0**	**207,0**	**218,6**	**223,4**	**223,4**	**223,4**
Vestuário — *Habillement*	211,3	213,5	213,5	213,5	194,0	199,1	199,1	199,1	200,7	208,0	208,0	208,0
Calçado — *Chaussures*	177,4	194,9	194,9	194,9	201,9	223,6	223,6	223,6	258,8	258,8	258,8	258,8
Objectos de uso pessoal — *Objets personnels*	—	—	—	—	—	—	—	—	271,6	271,6	271,6	271,6
Limpesa de vestuário e calçado — *Nettoyage de l'habillement et des chaussures*	—	—	—	—	—	—	—	—	148,3	148,3	148,3	148,3
Habitação — *Logement*	**637,5**	**641,0**	**641,0**	**641,0**	**475,6**	**465,2**	**509,9**	**578,0**	**714,4**	**755,1**	**755,1**	**755,1**
Combustíveis e electricidade — *Combustibles et électricité*	**141,2**	**171,4**	**171,4**	**171,4**	**121,3**	**126,8**	**126,8**	**126,8**	**127,8**	**135,7**	**135,7**	**135,7**
Combustíveis — *Combustibles*	154,4	191,6	191,6	191,6	118,8	119,0	119,0	119,0	137,8	147,5	147,5	147,5
Electricidade — *Électricité*	100,0	108,4	108,4	108,4	129,6	152,1	152,1	152,1	100,0	102,9	102,9	102,9
Higiene — *Hygiène*	**200,5**	**280,0**	**280,0**	**280,0**	**230,5**	**233,3**	**233,3**	**238,5**	**184,8**	**213,8**	**218,6**	**218,6**
Água — *Eau*	100,0	155,0	155,0	155,0	100,0	100,0	100,0	100,0	100,0	131,6	131,6	131,6
Higiene e cuidados pessoais — *Hygiène et soins personnels*	237,0	325,1	325,1	325,1	279,2	280,9	280,9	285,6	227,1	242,0	249,9	249,9
Higiene da habitação — *Hygiène de l'habitation*	186,0	263,3	263,3	263,3	187,4	194,8	194,8	204,3	146,8	209,9	209,9	209,9
Diversos — *Divers*	**210,3**	*** 250,3**	*** 251,2**	**266,1**	**226,0**	*** 275,4**	*** 275,4**	**275,6**	**176,5**	*** 213,3**	*** 213,4**	**215,5**
Recheio da habitação — *Articles de ménage, outillage et mobilier*	200,4	208,9	213,1	213,1	177,9	183,4	183,4	183,4	184,4	233,3	233,3	234,2
Servidores — *Personnel domestique*	430,1	563,8	563,8	563,8	526,1	767,8	767,8	767,8	357,6	398,9	398,9	398,9
Transportes — *Transports*	114,3	* 146,7	* 146,7	146,7	113,4	* 150,6	* 150,6	150,6	140,7	* 180,6	* 179,6	179,6
Comunicações — *Communications*	180,1	260,2	260,2	260,2	176,3	252,7	252,7	252,7	176,4	252,8	252,8	252,8
Saúde — *Santé*	209,8	241,2	241,2	286,3	246,8	260,4	260,4	261,1	124,0	127,8	127,8	127,8
Instrução — *Instruction*	135,8	135,8	135,8	135,8	129,2	129,2	129,2	129,2	141,9	141,9	141,9	141,9
Distracções — *Distractions*	208,5	270,4	270,4	270,4	232,8	298,1	298,1	298,1	178,1	248,2	248,3	248,1

Para informações de natureza metodológica, ver: (A) Boletim Mensal (B. M.) de Janeiro de 1959, p. 2; n.º 35 da série «Estudos». (B) B. M. de Setembro de 1959, p. 1; n.º 37 da série «Estudos», (C) Boletim Mensal (B. M.) de Setembro de 1964, p. 5 — *Pour tous renseignements de nature méthodologique voir: (A) Bulletin Mensuel (B. M.) de janvier 1959 p. 2; nº 35 de la série «Etudes». (B) B. M. de septembre 1959, p. 1; n.º 37 de la série «Etudes». (C) Bulletin Mensuel (B. M.) de septembre 1964 p. 5.*

9. — Médias mensais dos câmbios estabelecidos pelo Banco de Portugal sobre as principais praças estrangeiras, para operações cambiais efectuadas pelas instituições de crédito

Moyennes mensuelles des changes établis par la Banque du Portugal sur les principales places étrangères, pour les opérations de changes effectuées par les instituitions de crédit

Praças e unidades de cotação / *Places et unités de cotation*	Anos e meses / *Années et mois*	Compra de cambiais ao público / *Achat de lettres de change au public*						Venda de cambiais ao público / *Vente de lettres de change au public*					
		1974	1975					1974	1975				
		XI	VII	VIII	IX	X	XI	XI	VII	VIII	IX	X	XI
1	2	3	4	5	6	7	8	9	10	11	12	13	14
Londres	Libra esterlina	58$11,4	55$11,3	55$74,1	56$05,0	54$75,4	54$75,1	58$67,4	55$67,3	56$30,1	56$61,0	55$31,4	55$33,9
Paris	Francos franceses	5$34,0	6$01,8	6$03,4	6$01,6	6$04,1	6$04,9	5$39,1	6$06,8	6$08,4	6$06,7	6$09,1	6$09,9
	Francos financeiros	...	...	...	...	...	...	...	...	...	...	...	...
Nova Iorque	Dólar	24$97,7	25$38,6	26$47,3	26$90,0	26$70,2	26$68,5	25$20,5	25$61,4	26$70,1	27$12,8	26$93,0	26$91,3
Francfort	Deutsche mark	9$04,0	10$30,7	10$26,7	10$28,6	10$31,9	10$32,9	10$02,1	10$38,8	10$34,8	10$36,7	10$40,0	10$41,0
Zurique	Franco suíço	9$06,5	9$74,0	9$85,2	9$93,9	9$99,8	10$07,0	9$13,4	9$81,0	9$92,2	10$00,9	10$06,8	10$14,0
Amesterdão	Florim	9$59,3	9$96,4	9$99,3	10$01,7	10$01,1	10$04,9	9$68,3	10$05,4	10$08,3	10$10,7	10$10,1	10$13,9
Bruxelas	Franco belga	$66,2	$69,0	$69,0	$68,6	$68,3	$68,4	$66,8	$69,6	$69,5	$69,2	$68,9	$69,0
Estocolmo	Coroa sueca	5$77,8	6$16,1	6$11,8	6$05,1	6$05,2	6$07,5	5$82,9	6$21,2	6$16,9	6$10,2	6$10,3	6$12,6
Oslo	Coroa norueguesa	4$59,3	4$89,2	4$83,2	4$79,7	4$81,4	4$83,3	4$63,5	4$93,5	4$87,5	4$84,0	4$85,7	4$87,6
Copenhaga	Coroa dinamarquesa	4$24,3	4$44,7	4$43,1	4$42,9	4$41,8	4$42,4	4$28,0	4$48,4	4$46,8	4$46,6	4$45,5	4$46,1
Madrid	Peseta	×	$44,6	$45,7	$45,9	$45,6	$45,6	×	$45,0	$46,1	$46,3	$46,0	$46,0
Helsinquia	Markka	6$68,1	6$92,0	6$97,6	6$98,1	6$87,7	6$90,5	6$74,0	6$97,9	7$03,5	7$04,0	6$93,6	6$96,4
Roma	Lira	$03,8	$03,9	$04,0	$04,0	$03,9	$03,9	$03,8	$04,0	$04,0	$04,0	$04,0	$04,0
Otava	Dólar	25$23,5	24$54,9	25$49,1	26$11,4	25$95,2	26$23,3	25$45,5	24$76,9	25$71,1	26$33,4	26$17,2	26$45,3
Pretória	Rand	36$05,6	35$41,1	36$98,4	35$66,9	30$07,2	30$61,3	36$37,8	35$73,3	37$30,6	35$99,1	30$09,4	30$93,5
Viena	Xelim	1$39,2	1$46,1	1$45,6	1$45,6	1$45,6	1$45,7	1$40,3	1$47,2	1$46,6	1$46,7	1$46,7	1$46,9
Tóquio	Iene	$08,5	$08,6	$08,9	$09,0	$09,0	$08,9	$03,6	$08,7	$09,0	$09,1	$08,9	$09,0

Origem: Banco de Portugal — *Source: Banque du Portugal.*

10. — Cotações médias do ouro e câmbios médios das notas estrangeiras no mercado livre de Lisboa

Cours moyens de l'or et changes moyens des étrangers au marché libre de Lisbonne

Unidades de cotação e países / *Unités de cotation et pays*	Anos e meses / *Années et mois*	Compra ao público / *Achat au public*						Venda ao público / *Vente au public*					
		1974	1975					1974	1975				
		XI	VII	VIII	IX	X	XI	XI	VII	VIII	IX	X	XI
1		2	3	4	5	6	7	8	9	10	11	12	13
Ouro — *Or:*													
Libra-ouro (antiga)		1935$00,0	1323$01,3	1450$00,0	1597$72,7	1700$00,0	1700$00,0	2035$00,0	1573$01,3	1700$00,0	1877$27,3	2000$00,0	2 000$00,0
Ouro em barra (esc/gr.)		177$50,0	156$52,2	165$00,0	165$00,0	165$00,0	165$00,0	192$50,0	176$52,2	185$00,0	185$00,0	185$00,0	185$00,0
Notas — *Billets:*													
Rand — África do Sul		31$00,0	27$00,0	27$40,0	27$20,5	26$50,0	26$50,0	34$00,0	31$00,0	31$40,0	31$38,6	31$00,0	31$00,0
Marco — Alemanha Ocidental		9$81,0	10$25,0	10$25,0	10$57,5	10$80,0	10$80,0	10$11,0	10$65,0	10$65,0	11$06,1	11$30,0	11$30,0
Dólares — EUA — Notas de 1 e 2		24$48,0	24$38,7	25$52,0	26$83,2	27$50,0	27$50,0	25$48,0	25$38,7	26$53,0	27$83,2	28$50,0	28$50,0
— Notas de 5 a 20		24$98,0	24$88,7	26$03,0	27$28,6	28$00,0	28$00,0	25$98,0	25$88,7	27$03,0	28$28,6	29$00,0	29$00,0
— Notas de 50 a 1000		25$18,0	25$08,7	26$23,0	27$47,7	28$20,0	28$20,0	26$18,0	26$08,7	27$23,0	28$47,7	29$20,0	29$20,0
Schiling — Áustria		1$39,0	1$46,0	1$46,1	1$50,5	1$53,0	1$53,0	1$45,0	1$52,0	1$52,1	1$57,4	1$60,0	1$60,0
Franco — Bélgica		$63,5	$68,5	$68,5	$70,3	$71,5	$71,5	$66,5	$71,5	$71,5	$73,7	$75,0	$75,0
Cruzeiro — Brasil		2$60,0	2$70,0	2$70,0	2$70,0	2$70,0	2$70,0	3$20,0	3$30,0	3$30,0	3$30,0	3$30,0	3$30,0
Dólar — Canadá		25$29,5	24$14,3	25$18,0	26$34,5	27$00,0	27$00,0	26$29,5	25$14,3	26$18,0	27$34,5	28$00,0	23$00,0
Coroa — Dinamarca		4$10,0	4$30,0	4$30,0	4$41,8	4$50,0	4$50,0	4$40,0	4$60,0	4$60,0	4$71,8	4$80,0	4$80,0
Peseta — Espanha		$47,0	$46,1	$47,0	$48,8	$50,0	$50,0	$50,0	$49,1	$50,0	$51,8	$53,0	$53,0
Franco — França		5$17,8	5$90,0	5$90,0	6$04,5	6$10,0	6$10,0	5$57,8	6$30,0	6$30,0	6$53,2	6$60,0	6$60,0
Florim — Holanda		9$48,8	9$85,4	9$85,0	10$23,2	10$45,0	10$45,0	9$78,8	10$25,4	10$25,0	10$76,1	11$00,0	11$00,0
Libra — Inglaterra		58$80,0	55$32,6	56$50,0	56$95,5	57$50,0	57$50,0	61$80,0	58$32,6	59$50,0	60$81,8	61$50,0	61$50,0
Lira — Itália		$03,5	$03,7	$03,8	$03,9	$04,0	$04,0	$04,0	$04,2	$04,3	$04,5	$04,7	$04,7
Coroa — Noruega		4$47,8	4$80,0	4$80,0	4$92,0	5$00,0	5$00,0	4$77,8	5$10,0	5$10,0	5$22,0	5$30,0	5$30,0
Coroa — Suécia		5$60,0	6$00,0	6$00,0	6$06,0	6$10,0	6$10,0	5$95,0	6$40,0	6$40,0	6$55,0	6$60,0	6$60,0
Franco — Suíça		8$86,8	9$60,0	9$60,8	10$06,6	10$25,0	10$25,0	9$36,8	10$00,0	10$06,8	10$68,2	10$90,0	10$95,0
Iene — Japão		$07,0	$07,0	$07,0	$07,0	$07,0	$07,0	$09,5	$09,5	$09,5	$09,5	$09,5	$09,5
Dirham — Marrocos		5$20,0	5$50,0	5$50,0	5$50,0	5$50,0	5$50,0	5$90,0	6$20,0	6$20,0	6$20,0	6$20,0	6$20,0

Origem: Banco de Portugal — *Source: Banque du Portugal.*

11. — Cotações do ouro e da prata no mercado livre de Londres

Cours libres de l'or et de l'argent à Londres

Por onça «troy» (31,103481 gr.) — *Par once troy*

Anos e meses / *Années et mois* — Cotações / *Cours*	Ouro fino — *Or fin* (Em dólares U. S. A. — *En dollars U. S. A.*)						Prata fina — *Argent fin* Em "pence novo" — *En "pence neuf"*					
	1974	1975					1974	1975				
	XI	VII	VIII	IX	X	XI	XI	VII	VIII	IX	X	XI
1	2	3	4	5	6	7	8	9	10	11	12	13
Máxima — *Plus haut*	190,75	167,50	166,75	155,50	145,75	146,25	217,40	236,50	248,10	220,00	223,30	215,80
Mínima — *Plus bas*	168,00	163,00	159,50	129,75	138,50	139,25	181,15	205,20	219,50	208,50	201,70	202,50
Média — *Moyen*	182,16	165,19	163,14	144,09	142,67	142,81	201,06	214,89	232,93	215,44	211,25	210,83

Origem: Banco de Portugal — *Source: Banque du Portugal.*

12. — Cotações, em escudos por grama, do ouro fino e, em escudos por quilograma, da prata fina no mercado livre

Cours libres, en «escudos» par gramme, de l'or fin et, en «escudos» par kilogramme, de l'argent fin

Continente e Ilhas Adjacentes — *Continent et Îles Adjacentes*

Anos e meses / *Années et mois* — Dias e média mensal / *Jours et moyenne mensuelle*	Ouro fino — Escudos por grama / *Or fin — «Escudos» par gramme*						Prata fina — Escudos por quilograma / *Argent fin — «Escudos» par kilogramme*					
	1974	1975					1974	1975				
	XI	VII (*a*)	VIII (*b*)	IX	X (*c*)	XI (*d*)	XI	VII	VIII	IX	X	XI
1	2	3	4	5	6	7	8	9	10	11	12	13
1	—	..	..	..	..	..	—	3 800	4 550	4 550	4 500	..
2	..	..	..	182,50	..	—	..	3 800	..	4 400	4 500	—
3	—	..	—	182,50	..	..	—	3 800	—	4 250	4 500	..
4	142,50	..	..	..	..	..	4 500	3 800	4 550	4 250	..	..
5	142,50	..	..	..	—	..	4 500	..	4 550	4 250	—	..
6	150,00	—	..	..	..	..	4 250	—	4 550	..	4 500	5 300
7	150,00	..	..	—	..	..	4 250	3 800	4 550	—	4 500	5 300
8	150,00	..	..	..	..	..	4 250	3 800	4 550	4 250	4 500	..
9	..	..	..	..	..	—	4 250	3 800	..	4 250	4 500	—
10	—	..	—	..	..	167,00	—	3 800	—	4 250	4 500	5 300
11	155,00	..	145,00	..	..	167,00	4 250	3 800	4 550	4 250	..	5 300
12	155,00	..	145,00	..	—	167,00	4 250	..	4 550	4 250	—	5 300
13	155,00	—	145,00	..	..	167,00	4 250	—	4 550	..	4 800	5 300
14	155,00	..	145,00	—	..	167,00	4 250	3 800	4 550	—	4 800	5 300
15	155,00	..	..	..	..	..	4 250	4 000	..	4 250	4 800	..
16	155,00	..	..	..	163,00	—	4 250	4 000	..	4 250	4 800	—
17	—	..	—	..	163,00	167,00	—	4 000	—	4 500	4 800	..
18	155,00	..	145,00	177,50	..	167,00	4 250	4 000	4 550	4 500	..	5 300
19	155,00	..	145,00	177,50	—	167,00	4 250	..	4 550	4 500	—	5 300
20	155,00	—	145,00	..	163,00	167,00	3 800	—	4 550	..	4 800	5 300
21	155,00	..	145,00	—	..	167,00	3 800	4 000	4 550	—	4 800	5 300
22	155,00	..	145,00	177,50	..	..	3 800	4 000	4 550	4 500	4 800	..
23	..	..	..	177,50	..	—	3 800	4 000	..	4 500	4 800	—
24	—	..	—	..	..	..	—	4 150	—	4 500	4 800	5 300
25	152,50	..	145,00	..	..	..	3 800	4 150	4 550	4 500	..	5 300
26	152,50	..	145,00	..	—	..	3 800	..	4 550	4 500	—	5 300
27	152,50	—	145,00	..	..	..	3 800	—	4 550	..	4 800	..
28	152,50	..	145,00	—	..	..	3 800	4 250	4 550	—	4 800	5 300
29	152,50	..	145,00	..	..	..	3 800	4 350	4 550	4 500	4 800	..
30	152,50	..	..	..	..	—	3 800	4 350	..	..	4 800	—
31	—	..	—	..	..	..	—	4 450	—	..	4 800	..
Média mensal — *Moyenne mensuelle*	152,50	..	145,00	179,17	163,00	167,00	4 033	3 987	4 550	4 379	4 696	5 300

Nota — Cotações mais baixas praticadas pelo mercado livre. **Remarque** — *Cours les plus bas dans le marché libre.*

(*a*) No mês de Junho a venda foi suspensa — *Au mois Juin la vente a été suspendue.*

(*b*) As cotações do mês de Agosto são relativas a exportação de objectos fabricados — *Les cours d'Août sont relatives à l'exportation d'objects fabriqués.*

(*c*) Nos dias 16, 17 e 20 as cotações relativas a exportação foram de 126$00/gr — *Dans les jours 16, 17 et 20 les cours relatives à l'exportation ont été de 126$00/gr.*

(*d*) Nos dias 10 a 14 e 17 a 21 as cotações relativas a exportação foram de 130$00/gr — *Dans les jours 10 à 14 et 17 à 21 les cours relatives à l'exportation ont été de 130$00/gr.*

Origem: Grémio dos Industriais de Ourivesaria do Norte — *Source: «Grémio» des Industriels d'Orfèvrerie du Nord».*

22.—Moeda, crédito e seguros. Monnaie, crédit et assurances

1.—Meios de pagamento em poder do público
Moyens de payement au pouvoir du public

Continente e Ilhas Adjacentes — *Continent et Îles Adjacentes*

1 000 000 ESC

Anos e meses *Années et mois*	Meios de pagamento *Moyens de payement* (3 + 9)	Moeda — *Monnaie*: Em circulação *En circulation* (4 - 7 - 8)	Notas e moeda metálica subsidiária *Billets de banque et monnaie subsidiaire* (5 + 6)	Notas *Billets de banque*	Moeda metálica subsidiária *Monnaie subsidiaire*	Em poder dos bancos e caixas económicas *Au pouvoir des banques et des caisses d'épargne*	Nas tesourarias do Estado *Dans les trésoreries de l'État*	Disponibilidades à vista do público *Disponibilités à vue du public* (10-11-12)	Depósitos — *Dépôts*: À ordem *À vue*	Noutras instituições de crédito *Dans d'autres institutions de crédit*	Obrigatórios do Tesouro e da Junta de Crédito Público *Obligatoires du Trésor et de la «Junta do Crédito Público»*
1	2	3	4	5	6	7	8	9	10	11	12
1974											
VII	169 777	51 594	61 771	60 305	1 466	8 506	1 671	118 183	144 895	21 565	5 147
1975											
I	182 952	64 456	75 787	74 286	1 501	9 417	1 914	118 496	148 017	20 747	8 774
II	183 003	64 708	77 255	75 751	1 504	10 974	1 573	118 300	146 072	20 450	7 322
III	188 748	70 411	80 589	79 080	1 509	8 874	1 304	118 337	139 995	15 467	6 191
IV	(a) 179 886	(a) 75 346	84 005	82 493	1 512	8 659	×	104 540	124 413	15 217	4 656
V	(a) 192 225	(a) 76 757	85 672	84 157	1 515	8 915	×	115 468	136 222	16 809	3 945
VI	(a) 195 929	(a) 80 403	88 927	87 404	1 523	8 524	×	115 526	130 725	12 946	2 253
VII	(a) 207 966	(a) 88 730	96 969	95 438	1 531	8 239	×	119 236	135 778	14 241	2 301

Para informações de natureza metodológica ver: Estatísticas Financeiras de 1947, pág. 117 — *Pour tous renseignements de nature méthodologique voir: Statistiques Financières 1947, p. 117.*

(a) Números provisórios — *Numeros provisoires.*

2.—Situação bancária em 30 de Setembro de 1975
Situation bancaire au 30 Septembre 1975

1 000 000 ESC

Estabelecimentos de crédito *Établissements de crédit*	Activo — *Actif*: Caixa *Caisse*	Depósitos noutras instituições de crédito *Dépôts dans d'autres institutions de crédit* (a)	Promissórias de Fomento Nacional *Titres de Mise en Valeur Nationale*	Carteira de títulos *Portefeuille de valeurs mobilières*	Carteira comercial *Portefeuille commercial*	Empréstimos e c/c caucionados *Prêts et comptes courants cautionnés*	Devedores e credores em moeda nacional *Débiteurs et créanciers en monnaie nationale*	Disponibilidades em moeda estrangeira *Disponibilités en monnaie étrangère*	Passivo — *Passif*: Depósitos à ordem *Dépôts à vue*	Depósitos a prazo *Dépôts à terme*	Depósitos com pré-aviso *Dépôts sous préavis*	Devedores e credores em moeda nacional	Responsabilidades em moeda estrangeira *Responsabilités en monnaie étrangère*
1	2	3	4	5	6	7	8	9	10	11	12	13	14
TOTAL	**8 663**	**15 160**	**4 600**	**44 237**	**223 310**	**118 994**	**22 642**	**23 366**	**141 875**	**169 033**	**2 285**	**12 370**	**4 497**
Bancos e casas bancárias — *Banques et banquiers*	**7 298**	**10 728**	**2 628**	**38 274**	**222 123**	**42 628**	**22 418**	**23 148**	**100 704**	**128 500**	**2 277**	**12 354**	**4 497**
Continente — *Continent*	**7 264**	**10 662**	**2 628**	**38 262**	**221 733**	**42 599**	**22 372**	**23 128**	**100 490**	**128 216**	**2 272**	**12 354**	**4 497**
Banco de Portugal	(b) 53	..	1 314	13 683	74 749	1 821	(c) 2 828	15 226	10 051	..	..	1 284	2 554
Banco de Fomento Nacional	23	117	..	1 736	86	21 525	262	77	..	9 181	..	317	..
Outros bancos e casas bancárias — *Autres banques et banquiers*	7 188	10 545	1 314	22 843	146 898	19 253	19 282	7 825	90 439	119 035	2 272	10 753	1 943
Açores	**34**	**66**	..	**12**	**390**	**29**	**46**	**20**	**214**	**284**	**5**	**0**	**0**
Caixas económicas — *Caisses d'épargne*	**1 365**	**4 432**	**1 972**	**5 963**	**1 187**	**76 366**	**224**	**218**	**41 171**	**40 533**	**8**	**16**	..
Continente	**1 322**	**3 855**	**1 972**	**5 954**	**605**	**75 629**	**137**	**218**	**40 382**	**39 451**	**2**	**7**	..
Caixa Geral de Depósitos, Crédito e Previdência	1 255	1 064	1 885	5 824	483	67 423	..	218	(d) 36 994	31 549	..	..	..
Outras caixas económicas — *Autres caisses d'épargne*	67	2 791	87	130	122	8 206	137	..	3 388	7 902	2	7	..
Açores	**40**	**512**	..	**9**	**582**	**199**	**32**	..	**631**	**666**	**6**	**4**	..
Madeira	**3**	**65**	..	**0**	..	**538**	**55**	..	**158**	**416**	..	**5**	..

(a) Incluído o Banco de Portugal — *La Banque du Portugal englobée.* (b) Moeda divisionária — *Monnaie d'appoint.* (c) Estão incluídos 2 827 mil contos referentes à rubrica «Tesouro Público c/c» — *Comprend 2 827 millions d'«escudos», relatives à la rubrique «Tesouro Público c/c».* (d) Estão incluídos 2 089 mil contos referentes a depósitos obrigatórios — *Comprend 2 089 millions d'«escudos» relatives à dépôts obligatoires.*

Para informações de natureza metodológica, ver: Boletim Mensal de Fevereiro de 1958, p. 1 — *Pour tous renseignements de nature méthodologique, voir: Bulletin Mensuel de Février 1958, p. 1.*

3. — Situação «consolidada» do sector monetário da estrutura bancária

Situation «consolidée» du secteur monétaire de la structure bancaire

Bancos, casas bancárias e caixas económicas — *Banques, banquiers et caisses d'épargne* — **1 000 000 ESC**

Rubricas *Rubriques*	30/VI/74 Bancos comerciais *Banques commerciales*	30/VI/74 C. G. D. C. P. e caixas económicas *C. G. D. C. P. et caisses d'épargne*	30/VI/74 Banco de Portugal *Banque du Portugal*	30/VI/74 Total consolidado *Total consolidé*	30/VI/75 Bancos comerciais	30/VI/75 C. G. D. C. P. e caixas económicas	30/VI/75 Banco de Portugal	30/VI/75 Total consolidado
1	2	3	4	5	6	7	8	9
Activo — *Actif*								
TOTAL	271 961	73 584	88 257	406 245	263 538	89 853	122 622	459 049
Caixa — *Caisse*	14 967	4 335	66	66	6 800	2 511	53	53
Dinheiro em cofre — *De l'argent en coffre*	3 712	1 057	66	66	2 620	1 229	53	53
Depósitos no Banco de Portugal — *Dépôts dans la Banque du Portugal*	11 255	3 278	..	..	4 180	1 282	..	..
Disponibilidades em ouro e moedas estrangeiras — *Disponibilités en or et monnaies étrangères*	7 751	265	61 781	69 797	8 826	1 332	47 885	58 043
Carteira de títulos e participações financeiras — *Portefeuille de valeurs mobilières et participations financières*	14 201	7 239	3 510	24 950	16 144	7 326	10 681	34 151
Títulos estrangeiros — *Valeurs mobilières étrangères*	180	115	188	483	220	86	188	494
Títulos nacionais e participações financeiras — *Valeurs mobilières nationales et participations financières*	14 021	7 124	3 322	24 467	15 924	7 240	10 493	33 657
Títulos da dívida pública — Valeurs mobilières de la dette publique	*9 759*	*5 556*	*3 272*	*18 587*	*10 761*	*5 624*	*10 425*	*26 810*
Títulos da dívida privada — Valeurs mobilières de la dette privée	*259*	*500*	*o*	*759*	*258*	*546*	*o*	*804*
Acções e outras participações de capital — Actions et d'autres participations de capital	*4 093*	*1 068*	*50*	*5 121*	*4 905*	*1 070*	*68*	*6 043*
Saldos e outros valores sobre instituições de crédito nacionais — *Soldes créditeurs et d'autres valeurs sur des institutions de crédit nationales*	1 567	3 278	..	..	859	3 310	..	..
Correspondentes no País — *Correspondants dans le Pays*	1 561	7	7	1 575	2 237	4	1	2 242
Carteira comercial — *Portefeuille commercial*	153 551	901	16 671	170 603	146 721	1 318	59 559	206 168
Sector público — *Secteur public*	396	..	..	396	516	..	..	516
Instituições de crédito — sector monetário — *Institutions de crédit — secteur monétaire*	..	..	520	..	..	..	1 430	..
Sector privado — *Secteur privé*	153 155	901	16 151	170 207	146 205	1 318	58 129	205 652
Empréstimos e outros créditos em escudos — *Prêts et autres crédits en «escudos»*	36 082	55 135	3 766	92 093	36 177	69 252	3 194	106 599
Estado — c/entrega ao F. M. I. — *État — compte versements au F. M. I.*	..	..	876	876	..	..	851	851
Províncias Ultramarinas — c/compensação — *Provinces d'Outre-Mer — compte compensation*	..	..	..	..	..	..	..	..
Resto do sector público — *Reste du secteur public*	381	6 770	..	7 151	411	10 274	319	11 004
Instituições de crédito — sector monetário	..	..	2 890	..	..	..	2 024	..
Resto do sector privado — *Reste du secteur privé*	35 701	48 365	..	84 066	35 766	58 978	..	94 744
Contas diversas e contas transitórias e de regularização — *Comptes divers et comptes transitoires et de régularisation*	42 281	2 424	2 456	47 161	45 744	4 800	1 249	51 793
Passivo — *Passif*								
TOTAL	271 961	73 584	88 257	406 245	263 538	89 853	122 622	459 049
Notas em circulação — *Billets de banque en circulation*	..	..	55 038	50 269	..	..	87 404	83 555
Depósitos à ordem e outras responsabilidades à vista em moeda nacional — *Dépôts à vue et d'autres engagements à vue en monnaie nationale*	94 551	35 241	18 691	131 172	85 641	42 841	7 426	127 670
Sector público	1 587	19 222	1 988	22 797	1 903	23 435	176	25 514
Províncias Ultramarinas-c/compensação	..	..	..	..	..	..	..	..
Províncias Ultramarinas-c/reserva	..	..	1 110	1 110	..	..	881	881
Fundo Monetário da Zona do Escudo — *Fonds Monétaire de la Zone de «l'escudo»*	o	o	o	o	..	..	o	o
Organismos e instituições internacionais — *Organismes et institutions internationales*	..	..	36	36	..	..	10	10
Instituições de crédito — sector monetário	2 178	..	14 533	..	1 302	887	5 462	..
Banco Central	600	..	..	..	587	..	..	..
Resto do sector privado	90 186	16 019	1 024	107 229	81 849	18 519	897	101 265
Depósitos e outras responsabilidades a curto prazo em moeda nacional — *Dépôts et d'autres engagements à court terme en monnaie nationale*	120 879	5 053	..	120 455	127 449	4 025	..	126 597
Sector público	1 068	182	..	1 250	1 382	200	..	1 582
Fundo Monetário da Zona do Escudo	116	93	..	209	253	217	..	470
Banco Central — *Banque Centrale*	2 808	2	..	..	2 864	3	..	..
Instituições de crédito — sector monetário	1 100	1 567	..	..	2 008	2	..	..
Resto do sector privado	115 787	3 209	..	118 996	120 942	3 603	..	124 545
Outras responsabilidades em moeda nacional — *Autres engagements en monnaie nationale*	3 168	27 184	..	30 352	5 064	35 958	..	41 022
Sector público	o	314	..	314	2	380	..	382
Sector privado	3 168	26 870	..	30 038	5 062	35 578	..	40 640
Responsabilidades em moeda estrangeira — *Engagements en monnaie étrangère*	3 509	..	222	3 731	3 713	..	5	3 718
Capital e reservas — *Capital et réserves*	18 594	4 463	459	23 516	18 838	4 895	463	24 196
Contas diversas e contas transitórias e de regularização	31 260	1 643	13 847	46 750	22 833	2 134	27 324	52 291

Origem: Banco de Portugal — *Source: Banque du Portugal.*

4. — Posição das principais contas das instituições do sistema bancário

Position des comptes principaux des institutions du système bancaire

Continente e Ilhas Adjacentes — *Continent et Îles Adjacentes*

1 000 000 ESC

Contas — *Comptes* / Anos e meses — *Années et mois*	1975 V	1975 VI	1975 VII	1975 VIII
1	2	3	4	5
Bancos comerciais, casas bancárias e instituições equiparadas (a) — *Banques commerciales, banquiers et institutions comparées*				
Activo — *Actif*	283 913	284 680	286 114	×
Reservas de caixa — *Réserves en Caisse*	13 203	9 624	10 621	×
Dinheiro em cofre — De l'argent en coffre	2 495	2 619	2 664	×
Cheques à vista e vales de correio — Chèques à vue et mandats de poste	899	763	694	×
Depósitos no Banco de Portugal — Dépôts dans la Banque du Portugal	8 219	4 651	5 793	×
Promissórias de Fomento Nacional — Titres de Mise en Valeur Nationale	1 590	1 591	1 470	×
Disponibilidades em ouro e em moeda estrangeira — *Disponibilités en or et en monnaie étrangère*	8 694	8 879	8 221	×
Saldos e outros valores sobre instituições de crédito nacionais — *Soldes créditeurs et d'autres valeurs sur des institutions de crédit nationales*	7 868	8 108	8 476	×
Carteira de títulos — *Portefeuille de valeurs mobilières*	22 199	22 310	22 294	×
Participações financeiras — *Participations financières*	2 418	2 496	2 511	×
Crédito bancário — *Crédit bancaire*	182 137	183 436	179 956	×
Carteira comercial — Portefeuille commercial	146 526	146 935	144 750	×
Empréstimos e outros créditos em escudos — Prêts et autres crédits en escudos	35 611	36 501	35 206	×
Correspondentes no País — *Correspondants dans le Pays*	2 157	2 237	2 248	×
Contas transitórias e de regularização e contas diversas — *Comptes transitoires et de régularisation et comptes divers*	45 237	47 590	51 787	×

Contas / Anos e meses	1975 V	1975 VI	1975 VII	1975 VIII
6	7	8	9	10
Passivo — *Passif*	283 913	284 680	286 114	×
Responsabilidades à vista em moeda nacional — *Responsabilités à vue en monnaie nationale*	92 678	94 494	97 247	×
Depósitos à ordem — Dépôts à vue	83 694	85 333	89 087	×
Depósitos com pré-aviso inferior a 30 dias — Dépôts sous préavis inférieur a 30 jours	1 488	1 390	1 273	×
Outras responsabilidades à vista — Autres responsabilités à vue	7 496	7 771	6 887	×
Depósitos com pré-aviso ou a prazo igual ou superior a 30 dias — *Dépôts sous préavis ou à terme égal ou supérieur à 30 jours*	123 916	121 648	123 819	×
Depósitos com pré-aviso ou a prazo igual ou superior a 30 dias e até 90 dias — Dépôts sous préavis ou à terme égal ou supérieur à 30 jours et jusqu'à 90 jours	2 273	2 046	2 259	×
Depósitos a prazo superior a 90 dias, mas não a 180 dias — Dépôts à terme supérieur à 90 jours, mais non à 180 jours	1 542	1 485	1 601	×
Depósitos a prazo superior a 180 dias, mas não a 1 ano — Dépôts à terme supérieur à 180 jours, mais non à 1 année	120 101	118 117	112 911	×
Depósitos a prazo superior a um ano — Dépôts à terme supérieur à 1 année	..	..	7 048	×
Outras responsabilidades em moeda nacional — *Autres responsabilités en monnaie nationale*	12 456	12 848	8 166	×
Responsabilidades em moeda estrangeira — *Responsabilités en monnaie étrangère*	3 261	3 713	3 277	×
Capital e reservas — *Capital et réserves*	18 836	18 838	18 886	×
Contas transitórias e de regularização e contas diversas	32 766	33 139	34 719	×

Contas / Anos e meses	1975 V	1975 VI	1975 VII	1975 VIII
Banco de Portugal — *Banque du Portugal*				
Activo	153 366	150 565	159 705	166 893
Moeda divisionária — *Monnaie d'appoint*	50	53	54	54
Promissórias de Fomento Nacional	1 035	1 035	1 156	1 156
Carteira de títulos	9 294	9 660	9 630	9 630
Carteira comercial	59 892	59 559	64 190	71 144
Empréstimos e contas correntes caucionados	3 487	2 024	1 762	2 766
Devedores e credores em moeda nacional — *Débiteurs et créanciers en monnaie nationale*	1	0	1	0
Disponibilidades em ouro e em moeda estrangeira	48 002	47 885	49 315	45 909
Outras contas do Activo e contas de ordem — *Autres comptes de l'Actif et comptes à ordre*	30 705	30 349	33 567	36 234
Passivo	153 366	150 565	159 705	166 893
Depósitos à ordem	12 860	7 075	7 810	9 742
Devedores e credores em moeda nacional	171	727	854	1 712
Responsabilidades em moeda estrangeira	5	5	8	1 280
Outras contas do Passivo e contas de ordem	140 330	142 758	151 033	154 159
Caixa Geral de Depósitos, Crédito e Previdência — *Caisse Générale des Dépôts, Crédit et Prévoyance*				
Activo	82 446	81 440	82 039	×
Disponibilidades — *Disponibilités*	5 655	5 023	4 201	×
Em caixa — En caisse	1 682	1 143	1 204	×
No Banco de Portugal — Dans la Banque du Portugal	1 507	1 414	531	×
Depósitos em moeda estrangeira — Dépôts en monnaie étrangère	581	581	581	×
Promissórias do Fomento Nacional	1 885	1 885	1 855	×
Títulos propriedade da Caixa — *Titres en possession de la Caisse*	5 926	5 898	5 892	×
Contas correntes diversas — *Comptes courants divers*	1 700	1 275	356	×
Empréstimos e outras operações — *Prêts et autres opérations* (b)	64 931	65 311	67 545	×
Instalações — imóveis, mobiliário e material — *Installations — immeubles, mobilier et matériel*	116	116	117	×
Outros agrupamentos — contas de transição e diversas — *Autres groupements — comptes de transition et divers*	4 118	3 817	3 928	×
Passivo	82 446	81 440	82 039	×
Depósitos — *Dépôts*	65 910	64 902	65 846	×
À ordem	22 160	21 823	22 576	×
Obrigatórios — Obligatoires	12 981	12 029	12 149	×
A prazo — À terme	30 769	31 050	31 121	×
Saques, ordens de pagamento e outras operações — *Sac de change, ordres de payement et autres opérations*	323	369	380	×
Caixa Geral de Aposentações — *Caisse Générale de Retraites*	500	511	562	×
Montepio dos Servidores do Estado — *Mont-de-Piété des Serviteurs de l'État*	..	..	..	×
Reservas	6 865	6 865	6 865	×
Fundos de reserva — Fonds de réserve	992	992	992	×
Fundo de Crédito Agrícola Mútuo — Fonds de Crédit Agricole Mutuel	48	48	48	×
Fundo de previsão — Fonds de prévision	2 347	2 347	2 347	×
Outros fundos especiais — Autres fonds spéciaux	3 478	3 478	3 478	×
Outros agrupamentos — contas de transição e diversas	8 839	8 793	8 856	×
Caixas económicas (c) — *Caisses d'épargne*				
Activo	13 830	13 951	13 722	×
Reservas de caixa	477	453	401	×
Dinheiro em cofre	73	86	66	×
Cheques à vista e vales de correio	8	9	7	×
Depósitos no Banco de Portugal	309	271	241	×
Promissórias de Fomento Nacional	87	87	87	×
Disponibilidades em ouro e em moeda estrangeira	0	0	0	×
Saldos e outros valores sobre instituições de crédito nacionais — *Soldes et d'autres valeurs sur des institutions de crédit nationales*	3 057	3 093	2 945	×
Carteira de títulos	141	141	138	×
Participações financeiras	0	0	0	×
Crédito bancário	9 414	9 509	9 540	×
Carteira comercial	590	603	704	×
Empréstimos e contas correntes caucionados	8 824	8 906	8 836	×
Outras operações de crédito	..	..	..	×
Correspondentes no País	3	4	3	×
Contas transitórias e de regularização e contas diversas	738	751	695	×
Passivo	13 830	13 951	13 722	×
Responsabilidades à vista em moeda nacional	4 160	4 160	4 036	×
Depósitos à ordem	4 129	4 128	4 005	×
Depósitos com pré-aviso inferior a 30 dias	1	1	1	×
Outras responsabilidades à vista	30	31	27	×
Depósitos com pré-aviso ou a prazo igual ou superior a 30 dias	8 852	8 918	8 824	×
Depósitos com pré-aviso ou a prazo igual ou superior a 30 dias e até 90 dias	7	6	6	×
Depósitos a prazo superior a 90 dias mas não a 180 dias	50	49	95	×
Depósitos a prazo superior a 180 dias mas não a 1 ano	909	907	639	×
Depósitos a prazo superior a 1 ano	7 886	7 956	8 084	×
Outras responsabilidades em moeda nacional	10	25	23	×
Responsabilidades em moeda estrangeira	..	..	..	×
Capital e reservas	367	367	343	×
Contas transitórias e de regularização e contas diversas	441	481	496	×

(a) Instituições equiparadas: Banco de Angola, Banco Nacional Ultramarino e Companhia Geral de Crédito Predial Português — *Institutions comparées: Banque d'Angola, Banque National d'Outre-Mer et Compagnie Générale du Crédit Foncier Portugais.*

(b) Inclui a carteira de descontos — *Y compris le portefeuille d'escomptes.*

(c) Não inclui a Caixa Geral de Depósitos, Crédito e Previdência — *Pas compris la Caisse Générale des Dépôts, Crédit et Prévoyance.*

Origem: Banco de Portugal e Caixa Geral de Depósitos, Crédito e Previdência — *Source: Banque du Portugal et Caisse Générale des Dépôts, Crédit et Prévoyance.*

5. — Banco de Portugal — *Banque du Portugal*

Situações mensais (¹) — *Situations mensuelles*

1 000 000 ESC

Rubricas — *Rubriques* / Anos e meses — *Années et mois*	1975 VI	1975 VII	1975 VIII
1	2	3	4
ACTIVO			
TOTAL	150 565	159 705	×
I — **Reservas** (artigos 26.º e 27.º dos Estatutos e Decreto n.º 22 406, de 4 de Maio de 1933):			
1 — Ouro em barra e amoedado	28 018	28 018	×
2 — Disponibilidades em moeda estrangeira	19 088	21 200	×
II — **Outras garantias** (artigo 29.º dos Estatutos):			
1 — Diversas disponibilidades em ouro e em moeda estrangeira	179	128	×
2 — Estado — conta/entregas realizadas pelo Banco ao Fundo Monetário Internacional:			
em ouro	841	841	×
em escudos	10	10	×
3 — Títulos da dívida pública portuguesa	132	132	×
4 — Tesouro Público — conta corrente	319	2 039	×
5 — Promissórias de Fomento Nacional	1 035	1 156	×
6 — Carteira comercial	59 560	64 190	×
7 — Empréstimos caucionados	2 024	1 762	×
8 — Moeda divisionária	53	54	×
9 — Cheques a receber	390	764	×
10 — Províncias ultramarinas — conta compensação	..	..	×
11 — Títulos de obrigação do Fundo Monetário da zona do escudo	934	934	×
III — **Outras verbas do activo:**			
1 — Diversos títulos de crédito	8 593	8 563	×
2 — Edifícios, móveis e máquinas	33	36	×
3 — Diversos	1 218	1 585	×
IV — **Contas de ordem**			
1 — Valores depositados	14 492	13 880	×
2 — Outras contas de ordem	13 037	13 513	×

Rubricas / Anos e meses	1975 VI	1975 VII	1975 VIII
5	6	7	8
PASSIVO			
TOTAL	150 565	159 705	×
V — **Capital realizado**	194	194	×
VI — **Fundos de reserva:**			
1 — Fundo de reserva legal	77	77	×
2 — Fundo especial de reserva	193	193	×
VII — **Notas em circulação**	87 404	95 438	×
VIII — **Outras responsabilidades-escudos à vista:**			
1 — Depósitos e contas correntes:			
a) Tesouro Público — conta corrente	..	..	×
b) Junta do Crédito Público	166	223	×
c) Bancos e banqueiros	6 000	6 187	×
d) Outros depósitos	19	85	×
e) Organismos ou instituições internacionais:			
Fundo Monetário Internacional	9	630	×
Banco Internacional de Reconstrução e Desenvolvimento	1	1	×
f) Províncias ultramarinas — conta compensação	..	..	×
g) Províncias ultramarinas — conta reserva	881	664	×
h) Fundo monetário da zona do escudo	o	o	×
i) Diversos	727	854	×
2 — Cheques a pagar	22	14	×
IX — **Responsabilidades em moeda estrangeira** (artigo 28.º dos Estatutos)	5	8	×
X — **Outras verbas do passivo**	27 338	27 724	×
XI — **Contas de ordem**			
1 — Credores de valores depositados	14 492	13 880	×
2 — Outras contas de ordem	13 037	13 513	×

Proporção das reservas para as responsabilidades-escudos à vista em 31/7/75 . . . . . ×

Taxa de desconto (a partir de 21 de Dezembro de 1974) . . . . . 7,50 %

Taxa de redesconto (desde 21/XII/74)

1. Exportação e operações de apoio a pequenas e médias empresas . . . . . 4,50 %
2. Produção nacional para F. B. C. F., matérias-primas, bens de consumo essenciais, construção civil, venda do sector agrícola e crédito a médio prazo em regime especial . . . . . 6,00 %
3. Operações respeitantes a outros fins . . . . . 7,50 %

(¹) Situações referentes ao último dia do mês respectivo, publicadas pelo Banco de Portugal. — *Situations relatives au dernier jour du mois respectif, publiées par la Banque du Portugal.*

6. — Limites das taxas de juro dos depósitos, por categorias

Limites des taux d'intérêt des dépôts, par catégories

1975

Instituições de crédito *Institutions de crédit*	Depósitos à ordem *Dépôts à vue*	Depósitos com pré-aviso *Dépôts sous préavis*			Depósitos a prazo *Dépôts à terme*			
		Inferior a 15 dias *Inférieur à 15 jours*	Igual ou superior a 15 dias mas não a 30 dias *Égal ou supérieur à 15 jours mais non à 30 jours*	Superior a 30 dias mas não a 90 dias *Supérieur à 30 jours mais non à 90 jours*	Igual ou superior a 30 dias mas não a 90 dias *Égal ou supérieur à 30 jours mais non à 90 jours*	Superior a 90 dias mas não a 180 dias *Supérieur à 90 jours mais non à 180 jours*	Superior a 180 dias e até 1 ano *Supérieur à 180 jours et jusqu'à 1 année*	Superior a 1 ano *Supérieur à 1 année*
1	2	3	4	5	6	7	8	9
2.º Trimestre — *2ème Trimestre:*								
Bancos comerciais, casas bancárias e instituições equiparadas — *Banques commerciales, banquiers et institutions comparées*								
Taxas — *Taux:*								
Mínima — *Plus bas*	0,0	0,0	0,0	0,5	3,5	4,5	1,0	9,0
Máxima — *Plus haut*	4,0	3,5	4,5	4,5	4,5	6,5	9,0	9,5
Taxas mais frequentes — *Taux les plus fréquents:*								
Mínima	0,0	1,0	3,5	4,5	4,5	6,5	8,0	9,0
Máxima	1,0	1,0	3,5	4,5	4,5	6,5	9,0	9,5
Caixas Económicas — *Caisses d'épargne (a)*								
Taxas:								
Mínima	0,0	2,5	4,5	3,0	4,5	5,0	..	..
Máxima	4,0	3,5	4,5	4,5	4,5	8,0	9,0	9,5
Taxas mais frequentes:								
Mínima	4,0	2,5	4,5	3,0	4,5	6,5	9,0	9,5
Máxima	4,0	3,5	4,5	4,5	4,5	8,0	9,0	9,5

(a) Inclui a Caixa Económica Portuguesa — *Y compris la Caisse d'Épargne Portugaise.*

Origem: Banco de Portugal — *Source: Banque du Portugal*

7. — Balancete das Caixas de Crédito Agrícola Mútuo em 31 de Outubro de 1975

Bilan des Caisses de Crédit Agricole Mutuel au 31 Octobre 1975

Continente e Ilhas Adjacentes — *Continent et Îles Adjacentes*

1 000 ESC

Contas — *Comptes*	Débito *Débit*	Crédito *Crédit*	Saldos — *Soldes*	
			Devedor *Débiteur*	Credor *Créditeur*
1	2	3	4	5
Caixa — *Caisse*	219 760	220 872	..	1 112
Depositários — *Dépositaires*	46 019	39 942	6 077	..
Empréstimos aos sócios — *Prêts aux affiliés*	54 327	64 518	..	10 191
Caixa Nacional de Crédito — *Caisse Nationale de Crédit*	38 150	28 631	9 519	..
Depositantes à ordem — *Déposants à vue*	58 149	61 021	..	2 872
Depositantes a prazo — *Déposants à terme*	15 749	15 650	99	..
Lucros e perdas — *Gains et pertes*	6 074	9 815	..	3 741
Outras — *Autres*	2 485	264	2 221	..

8. — Câmaras de compensação. Resumo mensal

Chambres de compensation. Résumé mensuel

Especificação / *Spécification* — Anos e meses / *Années et mois*	TOTAL				Lisboa				Porto			
	1974	1975			1974	1975			1974	1975		
	XI	IX	X	XI	XI	IX	X	XI	XI	IX	X	XI
1	2	3	4	5	6	7	8	9	10	11	12	13
Efeitos liquidados — *Effets réglés:*												
1 000	2 006	2 038	2 323	1 863	1 411	1 385	1 592	1 276	595	653	731	587
1 000 000 ESC	68 519	67 463	72 832	59 244	52 336	51 474	54 303	44 340	16 183	15 989	18 529	14 904

9. — Efeitos comerciais descontados, segundo os prazos de vencimento e as classes de valor

Effets escomptés, selon les termes d'échéance et les classes de valeur

1975

Especificação — *Spécification*	Total		Continente *Continent*		Açores		Madeira		Cidades — *Villes* Lisboa		Cidades — *Villes* Porto	
	n.º	1 000 ESC.	n.º	1 000 ESC.	n.º	1 000 ESC.	n.º	1 000 ESC.	n.º	1 000 ESC.	n.º	1 000 ESC.
1	2	3	4	5	6	7	8	9	10	11	12	13
Janeiro a Setembro — *Janvier à Septembre*	8 141 892	309 332 454	7 912 913	301 722 446	97 102	2 730 363	131 877	4 879 645	*1 861 363*	*109 697 923*	*1 408 530*	*55 965 068*
3.º Trimestre — *3ème Trimestre*	2 715 569	108 936 054	2 644 625	106 680 930	29 693	798 024	41 251	1 457 100	*577 571*	*38 123 397*	*474 978*	*20 476 264*
Prazos de vencimento — *Termes d'échéance*												
Até 30 dias — *Jusqu'à 30 jours*	1 128 563	31 155 156	1 113 032	30 537 040	2 633	78 360	12 898	539 756	*298 575*	*13 931 304*	*221 165*	*3 926 056*
De mais de 30 até 90 dias — *Plus de 30 jusqu'à 90 jours*	696 525	35 255 383	668 995	34 403 628	8 922	238 732	18 608	613 023	*126 866*	*11 817 224*	*91 576*	*5 692 660*
De mais de 90 até 180 dias	364 497	29 673 822	347 776	29 064 361	10 782	350 594	5 939	258 867	*48 622*	*9 938 028*	*53 725*	*6 524 084*
De mais de 180 dias até 1 ano — *Plus de 180 jours jusqu'à 1 année*	368 837	8 304 613	360 790	8 165 427	5 235	98 102	2 812	41 084	*67 851*	*1 663 377*	*76 786*	*2 670 091*
De mais de 1 até 2 anos — *Plus de 1 jusqu'à 2 années*	124 231	2 522 405	121 530	2 491 044	1 834	27 882	867	3 479	*31 184*	*309 748*	*22 314*	*997 408*
De mais de 2 até 5 anos	25 879	1 488 737	25 466	1 483 534	287	4 354	126	849	*4 330*	*461 916*	*7 476*	*497 120*
De mais de 5 anos — *Plus de 5 années*	7 037	535 938	7 036	535 896	..	..	1	42	*143*	*1 800*	*1 936*	*168 845*
Classes de valores (1000 Esc.) — *Classes de valeurs*												
Até 1 — *Jusqu'à 1*	504 748	334 130	492 410	325 943	8 159	5 106	4 179	3 081	*110 819*	*67 964*	*75 082*	*50 258*
De mais de 1 até 2,5 — *Plus de 1 jusqu'à 2,5*	552 176	978 815	540 774	958 334	4 416	7 783	6 986	12 698	*125 185*	*219 545*	*95 685*	*171 207*
De mais de 2,5 até 5	473 481	1 761 343	462 120	1 718 382	4 193	15 738	7 168	27 223	*95 045*	*342 464*	*88 066*	*329 989*
De mais de 5 até 10	348 294	2 620 274	337 883	2 540 586	3 840	29 425	6 571	50 263	*63 043*	*463 999*	*67 893*	*506 715*
De mais de 10 até 50	560 247	13 700 028	542 276	13 267 091	6 373	154 195	11 598	278 742	*114 057*	*2 769 631*	*98 817*	*2 346 458*
De mais de 50 até 100	131 912	9 627 672	128 100	9 351 534	1 451	105 431	2 361	170 707	*29 298*	*2 117 557*	*21 603*	*1 557 626*
De mais de 100 até 500	119 268	25 228 635	116 158	24 542 061	1 067	249 222	2 043	437 352	*31 526*	*6 820 154*	*22 171*	*4 630 109*
De mais de 500 até 1000	13 719	9 939 702	13 377	9 698 859	133	91 345	209	149 498	*4 144*	*3 034 673*	*2 959*	*2 141 032*
De mais de 1000 até 2500	7 551	12 019 958	7 412	11 803 304	39	58 992	100	157 662	*2 581*	*4 202 619*	*1 785*	*2 851 775*
De mais de 2500 — *Plus de 2500*	4 173	32 725 497	4 115	32 474 836	22	80 787	36	169 874	*1 873*	*18 084 791*	*917*	*5 891 095*

10. — Valores dos efeitos comerciais descontados, segundo as taxas e prazos de vencimento

Valeur des éffets escomptés, d'après les taux et les termes d'échéance

Outubro de 1975 — *Octobre 1975*

1 000 ESC

Taxas — *Taux* (%) / Prazos de vencimento *Termes d'échéance*	Total	Até 30 dias *Jusqu'à 30 jours*	De 30 até 90 dias *De 30 jusqu'à 90 jours*	De 90 até 180 dias	De 180 dias até 1 ano *De 180 jours jusqu'à 1 année*	De 1 ano até 2 anos	De 2 anos até 5 anos	De mais de 5 anos *De plus de 5 années*
1	2	3	4	5	6	7	8	9
TOTAL	25 568 494	9 206 260	6 907 162	5 511 881	2 439 422	853 257	467 364	183 148
Sem taxa — *Sans taux*	493 722	445 214	23 225	25 222	45	16	..	..
De 0,001 até 1,999	3 038	..	290	80	2 668	..	..	..
De 2,000 até 2,999	..	..	..	..	..	..	..	..
De 3,000 até 3,999	126	..	126	..	..	..	..	..
De 4,000 até 4,499	159	..	50	109	..	..	..	..
De 4,500 até 4,999	110	110	..	..	..	..	..	..
De 5,000 até 5,499	42 616	15 154	5 391	6 615	14 207	1 249	..	..
De 5,500 até 5,999	34	34	..	..	..	..	..	..
De 6,000 até 6,499	99 455	184	99 171	100	..	..	..	..
De 6,500 até 6,999	6 722 384	6 217 637	402 682	101 757	308	..	..	..
De 7,000 até 7,499	180 087	4 039	10 429	60 521	104 198	..	..	..
De 7,500 até 7,999	8 770 481	1 090 819	4 283 525	1 773 538	1 022 454	215	145	..
De 8,000 até 8,499	3 040 120	133 602	711 471	1 802 984	391 833	697	15	..
De 8,500 até 8,999	155 357	20	813	149 827	4 000	676 307	..	..
De 9,000 até 9,499	3 322 593	340 050	702 174	897 607	705 298	673	257	..
De 9,500 até 9,999	73 396	58 970	823	138	12 792	223	1 362	
De 10,000 até 10,499	46 304	26 629	11 782	1 038	230	153 306	420 767	5 040
De 10,500 até 10,999	1 759 643	162 457	502 982	369 785	150 346	20 147	28 524	..
De 11,000 até 11,499	533 435	36 040	121 598	167 407	19 628	424	16 153	140 091
De 11,500 até 11,999	285 532	61 179	22 610	136 285	11 375	..	..	37 506
De 12,000 até 12,499	27 391	..	8 020	18 830	30	..	141	511
De 12,500 até 12,999	189	..	..	38	10	..	..	..
De 13,000 até 13,499	..	..	..	..	..	..	..	..
De 13,500 até 13,999	..	..	..	..	..	..	..	..
De 14,000 até 14,499	..	..	..	..	..	..	..	..
De 14,500 até 14,999	..	..	..	..	..	..	..	..
De 15,000 ou mais	12 322	12 322	..	..	..	..	..	..

11. — Efeitos comerciais descontados, segundo os prazos de vencimento

Effets escomptés, selon les termes d'échéance

Outubro de 1975 — *Octobre 1975*

Prazos de vencimento *Termes d'échéance*	Total		Continente *Continent*		Açores		Madeira		Cidades — *Villes*			
									Lisboa		Porto	
	n.º	1 000 ESC	n.º	1 000 ESC	n.º	1 000 ESC	n.º	1 000 ESC	n.º	1 000 ESC	n.º	1 000 ESC
1	2	3	4	5	6	7	8	9	10	11	12	13
TOTAL	654 483	25 568 494	630 560	24 826 104	10 107	194 117	13 816	548 273	*141 066*	*9 091 558*	*94 701*	*3 534 615*
Até 30 dias — *Jusqu'à 30 jours*	294 591	9 206 260	289 724	9 008 747	965	14 212	3 902	183 301	*85 316*	*4 347 226*	*46 574*	*913 298*
De mais de 30 até 90 dias — *Plus de 30 jusqu'à 90 jours*	143 031	6 907 162	132 806	6 572 312	3 522	84 786	6 703	250 064	*21 603*	*2 197 765*	*12 248*	*646 870*
De mais de 90 até 180 dias	76 825	5 511 881	71 745	5 350 722	3 160	66 220	1 920	85 939	*10 395*	*1 716 414*	*6 352*	*628 279*
De mais de 180 dias até 1 ano — *Plus de 180 jours jusqu'à 1 année*	93 166	2 439 422	91 118	2 389 519	1 166	22 429	882	27 474	*14 628*	*730 525*	*20 590*	*718 136*
De mais de 1 até 2 anos — *Plus de 1 jusqu'à 2 années*	33 863	853 257	32 301	848 020	1 200	4 013	353	1 224	*7 541*	*77 540*	*5 625*	*363 586*
De mais de 2 até 5 anos	10 609	467 364	10 468	464 636	85	2 457	56	271	*1 581*	*21 728*	*2 675*	*202 985*
De mais de 5 anos — *Plus de 5 années*	2 398	183 148	2 398	183 148	..	..	..	..	*2*	*360*	*657*	*61 458*

12. — Taxa média (%) desconto de efeitos comerciais, segundo os prazos de vencimento

Taux moyen (%) d'escompte d'effets, d'après les termes d'échéance

Continente e Ilhas Adjacentes — *Continent et Îles Adjacentes*

Prazos de vencimento — *Termes d'échéance* / Anos e meses *Années et mois*	Média mensal *Moyenne mensuelle*	Até 30 dias *jusqu'à 30 jours*	Mais de 30 até 90 dias *Plus de 30 jusqu'à 90 jours*	Mais de 90 até 180 dias	Mais de 180 dias até 1 ano *De 180 jours jusqu'à 1 année*	Mais de 1 até 2 anos	Mais de 2 até 5 anos	Mais de 5 anos *Plus de 5 années*
1	2	3	4	5	6	7	8	9
1974								
Outubro — *Octobre*	..	..	..	..	..	..	..	..
1975								
Agosto — *Août*	7,774	6,732	7,980	8,077	8,489	9,655	10,594	11,161
Setembro — *Septembre*	7,753	6,783	8,011	8,254	8,544	9,530	10,556	11,113
Outubro	7,926	6,960	8,109	8,511	8,440	9,510	10,563	11,078

13. — Efeitos comerciais protestados, segundo os prazos de vencimento

Effets protestés, selon les termes d'échéance

Agosto de 1975 — *Août 1975*

Prazos de vencimento *Termes d'échéance*	Total		Continente *Continent*		Açores		Madeira		Cidades — *Villes*			
									Lisboa		Porto	
	n.º	1 000 ESC	n.º	1 000 ESC	n.º	1 000 ESC	n.º	1 000 ESC	n.º	1 000 ESC	n.º	1 000 ESC
1	2	3	4	5	6	7	8	9	10	11	12	13
TOTAL	17 551	1 572 614	16 723	1 528 152	81	9 266	747	35 196	*5 495*	*868 681*	*1 867*	*55 696*
Até 30 dias — *Jusqu'à 30 jours*	2 328	395 224	2 239	390 959	6	178	83	4 087	*411*	*318 337*	*299*	*4 977*
De mais de 30 até 90 dias — *Plus de 30 jusqu'à 90 jours*	6 879	383 216	6 305	352 412	34	5 730	540	25 074	*1 774*	*114 172*	*586*	*21 125*
De mais de 90 até 180 dias	4 763	515 390	4 665	509 243	28	2 690	70	3 457	*1 761*	*300 123*	*492*	*19 711*
De mais de 180 dias até 1 ano — *Plus de 180 jours jusqu'a 1 année*	2 186	163 211	2 123	160 099	12	576	51	2 536	*840*	*64 777*	*300*	*8 296*
De mais de 1 até 2 anos — *Plus de 1 jusqu'à 2 années*	1 161	105 888	1 157	105 754	1	92	3	42	*570*	*64 590*	*154*	*587*
De mais de 2 até 5 anos	229	9 625	229	9 625	..	..	..	..	*135*	*6 625*	*36*	*700*
De mais de 5 anos — *Plus de 5 années*	5	60	5	60	..	..	..	..	*4*	*57*	..	..

14. — Prédios hipotecados, segundo a natureza e a localização

Immeubles hypothéqués, d'après sa nature et localisation

3.º trimestre de 1975 — *3ème trimestre 1975*

1 000 ESC

Natureza dos prédios *Nature des immeubles*	Total		Continente *Continent*		Açores		Madeira		Cidade de Lisboa *Ville de Lisbonne*		Cidade do Porto *Ville de Porto*	
	N.º	Valor	N.º	Valor	N.º	Valor	N.º	Valor	N.º	Valor	N.º	Valor
1	2	3	4	5	6	7	8	9	10	11	12	13
Total	1 546	2 412 518	1 480	2 369 813	54	20 035	12	22 670	85	284 702	53	115 348
Rústicos — *Rustiques*	228	165 855	215	163 295	11	1 580	2	980	2	5 480		
Urbanos — *Urbains*	1 276	2 044 879	1 225	2 005 684	41	17 505	10	21 690	83	279 222	53	115 348
Em propriedade horizontal — *En propriété horizontal*	802	584 798	801	548 758	1	40	..	..	69	119 672	34	31 240
Não em propriedade horizontal — *Pas en propriété horizontale*	474	1 460 081	424	1 420 926	40	17 465	..	..	14	159 550	19	84 108
Mistos — *Mixtes*	42	201 784	40	200 834	2	950	..	..	..	..	..	..

15. — Créditos hipotecários concedidos, segundo a natureza dos credores

Crédits hypothécaires accordés, d'après la nature des créanciers

1 000 ESC

Natureza dos credores *Nature des créanciers*	Total	Continente *Continent*	Açores	Madeira	Cidade de Lisboa *Ville de Lisbonne*	Cidade do Porto *Ville de Porto*
1	2	3	4	5	6	7
3.º trimestre de 1975 — *3ème trimestre 1975*						
Total	4 262 490	4 223 481	22 332	16 677	3 494 156	456 244
Instituições de crédito — *Institutions de crédit*	3 930 445	3 908 044	8 736	13 665	3 375 059	396 800
Outras empresas — *Autres entreprises*	38 648	38 648	..	..	26 257	5 351
Particulares — *Particuliers*	126 393	110 500	22 881	3 012	36 623	5 261
Outros — *Autres*	167 004	166 289	715	..	46 217	48 802
Outubro de 1975 — *Octobre 1975*						
Total	1 539 972	1 538 112	1 250	610	1 462 716	9 795
Instituições de crédito	1 475 045	1 474 210	325	510	1 432 145	9 750
Outras empresas	6 014	6 014	..	..	5 964	..
Particulares	22 073	21 048	925	100	8 264	45
Outros	36 840	36 840	..	..	16 361	..

16. — Prédios desonerados de hipotecas, segundo a natureza

Immeubles dégrévés d'hypothèques, d'après la nature

3.º trimestre de 1975 — *3ème trimestre 1975* — **1 000 ESC**

Natureza dos prédios *Nature des immeubles*	Total		Continente *Continent*		Açores		Madeira		Cidade de Lisboa *Ville de Lisbonne*		Cidade do Porto *Ville de Porto*	
	n.º	Valor	n.º	Valor	n.º	Valor	n.º	Valor	n.º	Valor	n.º	Valor
1	2	3	4	5	6	7	8	9	10	11	12	13
Total	1 191	896 534	1 121	882 178	58	9 150	12	5 206	*118*	*470 833*	*31*	*15 799*
Rústicos — *Rustiques*	331	38 814	312	38 041	17	473	2	300	*3*	*21 000*	..	..
Urbanos — *Urbains*	772	782 252	732	773 145	35	5 747	5	3 360	*115*	*449 833*	*31*	*15 799*
Mistos — *Mixtes*	88	75 468	77	70 992	6	2 930	5	1 546	..	..	..	..
Fracção autónoma de prédios em propriedade horizontal — *Fraction autonome d'immeubles en propriété horizontale*	401	590 670	401	590 760	..	..	..	..	*91*	*377 573*	*12*	*6 496*

17. — Quitações de dívidas garantidas por hipotecas, segundo a natureza dos credores

Libérations de dettes garanties par des hypothèques, d'après la nature des créanciers

1 000 ESC

Natureza dos credores *Nature des créanciers*	Total	Continente *Continent*	Açores	Madeira	Cidade de Lisboa *Ville de Lisbonne*	Cidade do Porto *Ville de Porto*
1	2	3	4	5	6	7
3.º trimestre de 1975 — *3ème trimestre 1975*						
Total	823 467	820 173	2 448	846	*670 215*	*33 214*
Instituições de crédito — *Institutions de crédit*	674 875	673 543	1 332	..	*581 755*	*19 964*
Outras empresas — *Autres entreprises*	32 133	32 058	75	..	*29 710*	*460*
Particulares — *Particuliers*	106 539	105 022	671	846	*52 774*	*12 197*
Outros — *Autres*	9 920	9 550	370	..	*5 976*	*593*
Outubro de 1975 — *Octobre 1973*						
Total	206 669	202 481	3 338	850	*181 105*	*4 112*
Instituições de crédito	166 583	165 190	593	800	*158 482*	*1 760*
Outras empreass	9 086	8 572	514	..	*5 881*	*200*
Particulares	27 521	26 722	749	50	*15 240*	*2 070*
Outros	3 479	1 907	1 482	..	*1 502*	*82*

23. — Finanças Públicas. Finances publiques

1. — Rendimentos cobrados nas circunscrições aduaneiras

Revenus perçus dans les circonscriptions douanières

Continente e Ilhas Adjacentes — *Continent et Îles Adjacentes* — **1 000 ESC**

Receitas alfandegárias / *Recettes douanières* — Anos e meses / *Années et mois*	1975 V	VI	VII	VIII	IX	X
1	2	3	4	5	6	7
Por circunscrições aduaneiras — *Par circonscriptions douanières*	801 664	890 522	1 124 273	1 137 729	860 887	1 249 883
Alfândegas — *Douanes*						
De Lisboa	561 277	586 997	790 327	764 344	570 884	864 254
Do Porto	221 834	285 895	313 316	352 632	267 097	366 416
Do Funchal	9 361	8 022	10 128	9 315	13 068	7 878
De Ponta Delgada	9 192	9 608	10 502	11 538	9 838	11 335
Por verbas de receita — *Par rubriques de recette*	801 664	890 522	1 124 273	1 137 729	860 887	1 249 883
Direitos de importação — *Droits d'importation*	324 416	424 002	584 077	510 315	456 570	598 544
Sobre produtos do Ultramar — *Sur produits d'Outre-Mer:*						
Cereais — *Céréales*	..	..	..	..	..	..
Vários géneros e mercadorias — *Différents produits et marchandises*	238	245	267	71	161	447
Sobre produtos do estrangeiro — *Sur produits de l'étranger:*						
Cereais — *Céréales*	..	..	5 775	..	..	..
Tabaco em rama — *Tabac brut*	27 464	31 611	44 304	24 489	38 997	41 098
Tabaco manufacturado — *Tabac manufacturé*	1 456	1 303	1 012	1 147	837	934
Vários géneros e mercadorias — *Différents produits et marchandises*	295 258	225 909	274 905	293 765	203 320	272 179
Sobretaxa de importação — *Surtaxe d'importation*	—	164 934	256 824	190 843	213 255	283 886
Direitos de exportação — *Droits d'exportation*	..	..	..	..	..	..
De vinhos — *De vins*	..	..	..	..	..	..
De vários géneros e mercadorias — *Différents produits et marchandises*	..	..	..	..	..	..

Receitas alfandegárias — Anos e meses	1975 V	VI	VII	VIII	IX	X
1	2	3	4	5	6	7
Impostos — *Impôts*	385 091	389 576	448 870	559 693	329 624	554 898
Do selo — *Du timbre*	3 288	3 353	3 346	2 649	3 806	3 468
De salvação nacional — *De salut national*	187 907	202 088	214 342	380 166	130 842	258 374
De tonelagem — *De tonnage*	1 949	1 946	2 555	1 431	2 083	2 206
Do comércio marítimo — *Sur le commerce maritime*	2 918	4 114	3 850	1 695	2 079	3 484
Sobre a venda de automóveis — *Sur la vente d'automobiles*	149 930	146 438	178 759	141 318	157 695	252 766
Especial de consumo — *Spécial de consommation* (a)	6 180	5 312	9 824	4 740	4 221	4 410
De venda de tabacos — *De vente de tabacs*	6	5	9	5	13	4
De fabrico de tabacos — *De fabrication de tabacs*	7 343	7 383	10 293	7 041	9 954	8 499
De transacções — *De transactions*	23 235	16 495	23 754	18 602	15 813	19 987
De circulação, de camionagem e de compensação — *De circulation, camionnage et compensation*	468	488	428	409	444	340
Fundo Especial de Transportes Terrestres — *Fonds Spécial de Transports Terrestres*	1 867	1 954	1 710	1 637	1 774	1 360
Outras receitas — *Autres recettes*	92 157	76 944	91 326	67 721	74 693	96 441
Emolumentos — *Emoluments*	69 805	57 082	67 931	50 936	52 819	70 349
Multas — *Amendes*	461	499	285	338	1 039	821
Portos e barras — *Ports et entrées*	15 366	13 860	16 395	10 886	14 531	16 548
Serviço de tráfego — *Service à trafic*	2 440	2 288	2 474	1 975	2 003	2 656
Diversas — *Diverses*	4 085	3 215	4 241	3 586	4 301	6 067

(a) Inclui o imposto sobre melaços e açúcares e o imposto de consumo sobre tabacos em folha de origem nacional — *Y compris l'impôt sur les melasses et sucres et l'impôt de consommation sur le tabac en feuille d'origine nationale.*

2. — Movimento de dinheiro nos cofres públicos — *Mouvement de fonds dans les coffres publics*

Conta provisória mensal — *Compte provisoire mensuel* — **1 000 000 ESC**

Designação de contas / *Designation des comptes* — Anos e meses / *Années et mois*	1974 IV	V	VI	VII	VIII	IX	X	XI	XII	I	1975 II	III
1	2	3	4	5	6	7	8	9	10	11	12	13
Saldos no início do mês — Total — *Soldes au début du mois*	5 506	5 672	4 341	3 187	5 095	4 662	3 869	6 673	4 015	—2 457	5 088	6 393
Nas tesourarias e outros cofres — *Dans les trésoreries et autres coffres*	783	1 779	1 063	792	1 671	934	1 236	2 169	1 032	495	1 914	1 573
No Banco de Portugal — *Dans le Banque de Portugal*	4 723	3 893	3 278	2 395	3 424	3 728	2 633	4 504	2 983	—2 952	3 174	4 820
Entradas durante o mês — Total — *Entrées de fonds au cours du mois*	11 075	10 073	7 923	17 602	10 489	8 922	15 498	10 209	32 396	14 568	(a) 11 339	11 079
Receitas orçamentais — *Recettes budgétaires*	5 018	3 358	3 114	7 890	3 780	3 563	6 586	3 669	12 738	5 907	(a) 4 646	3 438
Operações de tesouraria e transferências de fundos — *Opérations de trésorerie et virement de fonds*	6 057	6 715	4 809	9 712	6 709	5 359	8 912	6 540	19 658	8 661	(a) 6 693	7 641
Saídas durante o mês — Total — *Sorties de fonds au cours du mois*	10 910	11 404	9 076	15 694	10 922	9 715	12 694	12 867	38 869	7 023	(a) 10 034	12 064
Despesas orçamentais — *Dépenses budgétaires*	4 893	4 215	3 296	5 017	4 267	4 420	4 325	5 792	18 394	1 744	(a) 3 904	5 805
Operações de tesouraria e transferências de fundos	6 017	7 139	5 780	10 677	6 655	5 295	8 369	7 075	20 475	5 279	(a) 6 130	6 259
Diferenças mensais — Total — *Différences mensuelles*	166	—1 331	—1 153	1 908	— 433	— 793	2 804	—2 658	—6 473	7 545	(a) 1 305	— 985
Saldos orçamentais — *Soldes budgétaires*	126	— 857	— 182	2 873	— 487	— 857	2 261	—2 123	—5 656	4 163	(a) 742	—2 367
Operações de tesouraria e transferências de fundos	40	— 474	— 971	— 965	54	64	543	— 535	— 817	3 382	(a) 563	1 382
Saldos no fim do mês — Total — *Soldes à la fin du mois*	5 672	4 341	3 187	5 095	4 662	3 869	6 673	4 015	—2 457	5 088	6 393	5 408
Nas tesourarias e outros cofres	1 779	1 063	792	1 671	934	1 236	2 169	1 032	495	1 914	1 573	1 304
No Banco de Portugal	3 893	3 278	2 395	3 424	3 728	2 633	4 504	2 983	—2 952	3 174	4 820	1 404

(a) Rectificado — *Rectifié.*

INSTITUTO NACIONAL DE ESTATÍSTICA

SERVIÇOS CENTRAIS

PORTUGAL

ANEXO
AO
BOLETIM MENSAL DE ESTATÍSTICA

I — Estudos e comentários

II — Notícias estatísticas

ÍNDICE SISTEMÁTICO

I. ESTUDOS E COMENTÁRIOS

1. — O ano agrícola de 1974-75 3-8

2. — Estado das culturas e previsão das colheitas no mês de Novembro 8-11

II. NOTÍCIAS ESTATÍSTICAS

1. — Instrumentos de notação registados em Novembro de 1975..... 13

2. — Participação de funcionários do INE em reuniões internacionais 13

TABLES DES MATIÈRES

I. ÉTUDES ET COMMENTAIRES

1. — L'année agricole de 1974-75 3-8

2. — État des cultures et prévision des récoltes au mois de novembre 8-11

II. INFORMATIONS STATISTIQUES

1. — Instruments de notation enregistrés en novembre 1975 13

2. — Participation de fonctionnaires de l'INS en réunions internationales..... 13

NOTA — Os artigos publicados no capítulo I, «Estudos e comentários» são da exclusiva responsabilidade dos seus autores.

1. — O ANO AGRÍCOLA DE 1974-75

L'ANNÉE AGRICOLE DE 1974-1975

Por — *Par*
João de Beja Neves
CHEFE DE DIVISÃO DO I.N.E.
Chef de Division de l'I.N.E.

Faltando apenas completar as colheitas de azeitona e de laranja, relativas ao ano agrícola de 1974-75, já é possível, neste momento, apresentar uma breve apreciação, no que respeita ao comportamento das principais culturas e respectivos resultados.

Sob o ponto de vista climático, o ano agrícola prestes a findar caracterizou-se por condições de manifesta deficiência hídrica, que afectou particularmente as culturas cujo ciclo vegetativo atravessa os meses de verão.

Efectivamente, a estiagem iniciada em Julho de 1974 só veio a ser interrompida pelas precipitações registadas durante a segunda quinzena de Novembro, tendo chovido com particular intensidade nas regiões do Norte. Dezembro e Janeiro, dois meses que habitualmente muito contribuem para a reposição das reservas de água no solo, registaram quedas pluviométricas notoriamente inferiores às normais, e só voltou a chover com relativa abundância nos dois últimos meses do inverno. Durante os meses de primavera e verão verificaram-se alguns dias de chuva com interesse para a agricultura, mas a precipitação total resultou inferior à normal, com excepção da registada em Maio, nas regiões do Sul.

Como apreciação geral, pode dizer-se que este regime pluviométrico favoreceu as culturas de sequeiro de ciclo outono-invernal (cereais e fava), mas resultou adverso a algumas culturas de sementeira primaveril (milho, batata, feijão e arroz), bem como às culturas permanentes (olivais, vinhas e pomares).

Como é natural, dadas as condições de tempo registadas no início do ano agrícola, as sementeiras de outono atrasaram-se consideravelmente, devido ao estado de secura das terras, que não facilitava os indispensáveis trabalhos de mobilização e, ao mesmo tempo, impedia a germinação das searas que foi possível semear. Durante este período, a produção das pastatagens naturais e das culturas forrageiras, com excepção das situadas nas regiões do norte litoral, foi muito escassa, e em algumas zonas mesmo nula, tendo-se alimentado os gados à custa de fenos, palhas e rações farinadas.

Il est déjà possible, en ce moment, de présenter une brève appréciation en ce qui concerne le comportement des principales cultures et les résultats respectifs étant donné qu'il ne manque pour compléter l'année agricole 1974-75, que les cueillettes des olives et des oranges.

Au point de vue climatique, l'année agricole qui se termine s'est caractérisée par des conditions de déficience hydrique manifeste. Ceci affecta particulièrement les cultures dont le cycle végétatif traversait les mois d'été.

En effet, la sécheresse qui a commencé en juillet 1974 n'a été interrompue que par les précipitations enregistrées durant la seconde quinzaine de novembre. Les pluies furent particulièrement intenses dans les régions du nord. Décembre et janvier, deux mois qui habituellement contribuent fortement pour la restitution des réserves d'eau du sol, ont enregistré des chutes pluviométriques très inférieures à la normale. Il n'a plus avec une abondance relative qui au cours des deux derniers mois d'hiver. Au cours des mois du printemps et de l'été on a constaté quelques jours de pluies ayant un intérêt pour l'agriculture mais, la précipitation totale, fut inférieure à la normale à l'exception des pluies enregistrées au mois de mai dans les régions du sud.

On peut dire, d'une manière générale, que ce régime pluviométrique a favorisé les cultures de terrains non irrigués de cycle automne-hiver (céréales et fève) mais a défavorisé certaines cultures d'ensemencement printanier (maïs, pomme de terre, haricot et riz) ainsi que les cultures permanentes (olivaies, vignobles et vergers).

Il va de soi, vu les conditions climatiques enregistrées au début de l'année agricole, que les ensemencements d'automne ont été retardés considérablement. Ceci est dû à l'état de sécheresse des terres qui ne facilitait pas les travaux indispensables de mobilisation et, en même temps, empêchait la germination des cultures qu'il fut possible d'effectuer. Durant cette période, la production des pâturages naturels et des cultures fourragères, à l'exception de celles situées dans les régions du nord littoral, fut très réduite et en certaines régions elle fut même nulle. Les animaux furent alimentés à base de foins, pailles et rations de farines.

O período chuvoso de Novembro, além de benéfico ao desenvolvimento das pastagens naturais e das culturas forrageiras, bem como à germinação das sementes já lançadas à terra, proporcionou condições favoráveis à intensificação dos trabalhos de sementeira que, nos casos do trigo, aveia e cevada, acabaram por abranger áreas superiores às do ano anterior e praticamente iguais às áreas médias dos ultimos dez anos.

Entretanto, as searas, bem enraizadas, adquiriram aspecto vegetativo satisfatório, apesar do seu atraso em relação a anos normais, apresentando, ao entrar a primavera, perspectivas de um bom ano de cereais e leguminosas.

As chuvas de Fevereiro e Março, além do efeito benéfico ao desenvolvimento das searas de inverno, proporcionaram boas condições para os trabalhos de preparação das terras destinadas às culturas de sementeira primaveril. Estas efectuaram-se sob condições de tempo favoráveis e ocuparam áreas superiores às do ano passado (milho e feijão) ou semelhantes (batata e tomate). Só a cultura do arroz ficou aquém da área habitual, devido a previsível escassez de água de rega em algumas zonas.

O tempo quente e seco que caracterizou o final da primavera e o verão agravou os efeitos da escassez de água no solo, com evidente prejuízo para as culturas em pleno desenvolvimento quer as de sequeiro, quer as de regadio, tendo estas últimas em muitos casos ficado privadas de algumas regas, com a consequente quebra de rendimento.

Por outro lado, os trabalhos de ceifa e debulha decorreram em óptimas condições, tendo-se confirmado as previsões relativas ao ano cerealífero que, não sendo excepcional, foi, no entanto, de bom nível.

As culturas permanentes, cujos rendimentos unitários logo de início se anunciaram inferiores aos normais (prejuízos causados na rebentação das vinhas e na floração e frutificação dos pomares por geadas em Abril), viram as suas possibilidades ainda mais reduzidas devido à escassez de água no solo e à diminuição dos caudais da rega durante a época estival. Todavia, a produção global de algumas espécies ultrapassou o nível do ano anterior, já que a entrada em produção de extensas áreas recentemente plantadas conseguiu compensar a quebra do rendimento unitário. Foi o que sucedeu em relação aos pomares de macieiras, pereiras e larangeiras. No caso dos pessegueiros as novas áreas em produção foram insuficientes para compensar a quebra de produção por hectare.

As vinhas mantiveram até final as perspectivas iniciais de uma produção relativamente fraca. Os olivais após as chuvas caídas em Outubro recuperaram ligeiramente, mas a produção não deixará de ser relativamente fraca.

As estimativas provisórias de superfície e produção das principais culturas são as seguintes: (consideram-se «normais» os rendimentos médios do último decénio ou, no caso das culturas em expansão, os rendimentos que seriam registados em ano de produção normal).

La période pluvieuse de novembre, en plus d'être bénéfique pour le développement des pâturages naturels et des cultures fourragères ainsi que pour la germination des semences déjà lancées en terre, a créé des conditions favorables à l'intensification des travaux d'ensemencement qui, dans le cas du blé, de l'avoine et de l'orge, ont atteint des aires supérieures à celles de l'année passée et pratiquement égales aux aires moyennes des dix dernières années.

Cependant, les céréales bien enracinées, ont acquis un aspect végétatif satisfaisant malgré le retard par rapport aux années normales. A l'entrée du printemps, les perspectives, en ce qui concerne les céréales et les légumineuses, sont bonnes pour cette année.

Les pluies de février et de mars, en plus de l'effet bénéfique pour le développement des céréales d'hiver, ont créé des bonnes conditions pour les travaux de préparation des terres destinées aux cultures d'ensemencement printanier. Celles-ci se sont effectuées dans des conditions climatiques favorables et ont occupé des aires supérieures à celles de l'année passée (maïs et haricot) ou similaires (pomme de terre). Seul la culture du riz resta en deçà de l'aire habituelle et ceci dû à la prévision du manque d'eau d'irrigation en certaines zones.

Le temps chaud et sec qui a caractérisé la fin du printemps et de l'été a aggravé les effets du manque d'eau dans le sol. Ceci causa un préjudice évident aux cultures en plein développement, aussi bien celles des terrains non irrigués que celles des terrains irrigués. Les cultures des terrains irrigués ont souvent été privées d'arrosages et ceci provoqua une chute du rendement.

D'autre part, les travaux de récolte et de battage se sont déroulés dans de très bonnes conditions, les prévisions relatives à la production de céréales s'étant vérifiées. Celle-ci, bien que n'ayant pas été exceptionnelle, fut d'un bon niveau.

Les cultures permanentes dont les rendements unitaires s'annoncèrent dès le début inférieurs à la normale (préjudices causés lors de l'éclosion des vignobles et lors de la floraison et la fructification des vergers à cause des gélées d'avril), ont eu leurs possibilités encore plus réduites à cause du manque d'eau dans le sol et de la diminution des canaux d'irrigation au cours de la période estivale. Cependant, la production globale de certaines espèces dépassa le niveau de l'année précédente étant donné que l'entrée en production de grandes aires récemment plantées compensa la chute du rendement unitaire. C'est ce qui arriva en ce qui concerne les vergers de pommiers, de poiriers et d'orangers. Dans le cas des pêchers, les nouvelles aires de production furent insuffisantes pour compenser la chute de la production par hectare.

Les vignobles ont maintenu jusqu'à la fin les perspectives initiales d'une production relativement faible. Les olivaies, après les pluies d'octobre, ont récupéré légèrement mais la production sera quand même relativement faible.

Les estimatives provisoires de la superficie et de la production des principales cultures sont les suivantes: (on considère «normaux», les rendements moyens de la dernière décennie ou, dans le cas des cultures en expansion, les rendements qui seraient enregistrés au cours d'une année de production normale).

Trigo: A área semeada — 493 mil hectares — ultrapassou sensivelmente a do ano anterior (+ 7%) e muito ligeiramente a área média do último decénio (+ 0,5%). A produção — 646 mil toneladas — superou consideravelmente a do ano passado (+ 21%) e também, embora menos acentuadamente a média do último decénio (+ 12%). Desde 1958, ano da produção máxima registada até hoje (809 mil toneladas), a produção de 1975 só foi superada em 1968 (748 mil toneladas) e 1971 (794 mil toneladas) e praticamente igualada em 1962 (645 mil toneladas). O rendimento — 1312 kg/ha — ultrapassou 12% o normal e 14% o do ano passado.

Centeio: Semearam-se 184 mil hectares, ou seja, menos 11% que o ano passado ou menos 22% que a média do último decénio, o que significa a continuação do desinteresse por esta cultura que, em muitas regiões é praticada tendo em vista principalmente a produção de palhas.

A produção — 155 mil toneladas — superou a do ano passado em 8%, mas ficou 7% aquém da média do último decénio. Este excesso da produção sobre a do ano passado resultou de um melhor rendimento: 842 kg/ha, superior 24% ao do ano passado e 20% ao normal.

Aveia: A área semeada — 175 mil ha — representa uma ligeira recuperação relativamente ao ano passado, (+ 3%), mas fica ainda 3% abaixo da média do último decénio. A produção — 122 mil toneladas — embora longe do máximo obtido em 1947 (217 mil toneladas) é no entanto de bom nível, ultrapassando a do ano passado em 23% e a média do último decénio em 30%. O rendimento — 695 kg/ha — ultrapassa o do ano passado em 20% e o normal em 30%.

Cevada: Semearam-se 96 mil hectares, com variações semelhantes às indicadas relativamente à aveia. A produção — 90 mil toneladas — ultrapassa 20% a do ano passado e 34% a média do último decénio. O rendimento — 945 kg/ha — acusa variações praticamente iguais à da produção.

Fava: A sementeira ocupou 40 mil hectares, área quase igual à do ano passado, mas inferior 21% à média do último decénio. A produção — 28 mil toneladas, embora longe do máximo registado anteriormente (51 mil toneladas em 1952), foi ligeiramente superior à do ano passado (+ 4%) e inferior à média do último decénio (— 3%). O rendimento — 712 kg/ha — ultrapassou quer o do ano passado (+ 8%), quer o normal (+ 25%).

Grão-de-bicó: A superfície semeada — 47 mil hectares — recuperou ligeiramente em relação ao ano passado (+ 6%) mas não atingiu a média do último decénio (— 12%). A produção — 18 mil toneladas — ficou muito aquém do máximo registado em 1967 (30 mil toneladas), mas superou a do ano passado em 29% e aproximou-se da média do último decénio (— 10%). O rendimento — 376 kg/ha — superou em 19% o do ano passado e em 3% o normal.

Le Blé: L'aire semée — 493 mille hectares — Elle dépassa sensiblement celle de l'année précédente (+ 7%) et très légèrement l'aire moyenne de la dernière décennie (+ 0,5%). La production — 646 mille tonnes — Elle fut considérablement supérieure à celle de l'année passée (+ 21%) et aussi, bien que d'une façon moins accentuée, à la moyenne de la dernière décennie (+ 12%). Depuis 1958, année de la plus grande production enregistrée jusqu'à présent (809 mille tonnes), la production de 1975 ne fut dépassée qu'en 1968 (748 mille tonnes) et 1971 (794 mille tonnes) et pratiquement égalée en 1962 (645 mille tonnes). Le rendement — 1312 kg/ha — Il dépassa de 12% le rendement normal et de 14% celui de l'année passée.

Le Seigle: On a semé 184 mille hectares, c'est-à-dire 11% de moins que l'année passée ou moins 22% que la moyenne de la dernière décennie. Ceci signifie que l'on continue à se désintéresser de cette culture qui, en beaucoup de régions, est uniquement pratiquée en vue de la production de pailles.

La production — 155 mille tonnes — Elle dépassa celle de l'année passée de 8% mais elle resta de 7% en deçà de la moyenne la dernière décennie. Cet excès de la production par rapport à celle de l'année passée fut le résultat d'un meilleur rendement: 842 kg/ha, supérieur de 24% par rapport à l'année passée et de 20% par rapport à la normale.

L'Avoine: L'aire semée — 175 mille hectares — Cela représente une légère récupération par rapport à l'année passée (+ 3%) mais elle reste de 3% inférieure par rapport à la moyenne de la dernière décennie. La production — 122 mille tonnes — Bien que très loin du maximum obtenu en 1947 (217 mille tonnes) c'est néanmoins une production d'un bon niveau. Elle dépasse de 23% la production de l'année passée et de 30% la moyenne de la dernière décennie. Le rendement 695 kg/ha — Il dépassa celui de l'année passée de 20% et de 30% le rendement normal.

L'Orge: On a semé jusqu'à 96 mille hectares avec des variations identiques à celles indiquées pour l'avoine. La production — 90 mille tonnes — Elle dépassa de 20% celle de l'année précédente et de 34% la moyenne de la dernière décennie. Le rendement — 945 kg/ha — Il acuse des variations pratiquement égales à celles de la production.

La fève: L'ensemencement occupa 40 mille hectares, aire presque égale à celle de l'année passée mais inférieure de 21% par rapport à la moyenne de la dernière décennie. La production — 28 mille tonnes — bien que loin du maximum enregistré antérieurement (51 mille tonnes en 1952), elle fut légèrement supérieure à celle de l'année passée (+ 4%) et inférieure à la moyenne de la dernière décennie (— 3%). Le rendement — 712 kg/ha — Il dépassa et le rendement de l'année précédente (+ 8%) et le rendement normal (+ 25%).

Le Pois chiche: La superficie semée — 47 mille hectares — Elle a récupéré légèrement par rapport à l'année passée (+ 6%) mais elle n'a pas atteint la moyenne de la dernière décennie (— 12%). La production — 18 mille tonnes — Elle est de loin inférieure au maximum enregistré en 1967 (30 mille tonnes), mais elle dépassa la production de l'année passée de 29% et fut proche de la moyenne de la dernière décennie (— 10%). Le rendement — 376 kg/ha, dépassa de 19% celui de l'année passée et de 3% le rendement normal.

Milho: A área do milho, que desceu a um mínimo o ano passado, atingiu este ano 382 mil hectares, o que significa uma recuperação de 6%, situando-se no entanto ainda 9% abaixo da média do último decénio. A produção — 491 mil toneladas — longe de alcançar a máxima registada em 1961 (632 mil toneladas), foi praticamente igual à do ano passado (+ 1%) e ficou 8% aquém da média do último decénio. O rendimento — 1283 kg/ha — foi 5% inferior ao do ano passado e praticamente igual ao normal (+ 1%).

Feijão: Semearam-se 313 mil hectares, área como regra sobreposta à ocupada pelo milho, o que representa uma recuperação de 5% em relação ao ano passado, mas uma redução de 9% relativamente à área média do último decénio. A produção — 35 mil toneladas — a mais fraca desde 1950, ficou 13% abaixo da anterior e 33% abaixo da média do último decénio. O rendimento — 111 kg/ha — representa uma quebra de 17% em relação ao ano passado e de 26% em relação ao normal.

Batata: A área plantada — 111 mil hectares — foi muito semelhante quer à do ano passado (— 1%), quer à média do último decénio (+ 2%). A produção — 927 mil toneladas — deve considerar-se bastante fraca, pois acusa uma quebra de 17% em relação ao ano passado e de 16% em relação à média do último decénio. A quebra da produção ficou a dever-se ao fraco rendimento unitário — 8360 kg/ha — que representa menos 16% em relação ao ano passado ou menos 17% em relação ao normal.

Arroz: A área ocupada ficou em 31 mil hectares. Por se temer a falta de água de rega, ficaram por semear alguns milhares de hectares, como já sucedera, em menor escala, no ano anterior. Assim, aquela área acusa uma quebra de 7% em relação ao ano passado, e de 18% em relação à média do último decénio. A produção — 123 mil toneladas) — consideravelmenne inferior à máxima, obtida em 1970 (195 mil toneladas), ficou 5% aquém da anterior e 22% aquém da média do último decénio. O rendimento — 3997 kg/ha — superou ligeiramente o do ano passado (+ 2%), mas ficou sensivelmente abaixo do normal (— 6%).

Vinho: Calculou-se a produção em 8961 milhares de hectolitros, o que significa uma quebra de 35% em relação à colheita anterior e de 16% em relação à produção média do último decénio. Voltou-se, assim, ao nível das colheitas de 1971 e 1972 que se escoaram sem dificuldade.

Azeite: Prevê-se para a campanha em curso uma produção de 535 milhares de hectolitros, volume inferior 14% ao da produção média do último decénio e praticamente igual ao do ano anterior.

Laranja: Prevê-se para a colheita em curso cerca de 116 mil toneladas, produção praticamente igual à do ano passado, mas 20% abaixo da produção normal.

Le maïs: L'aire du maïs qui est descendue à un minimum l'année passée, a atteint cette année 382 mille hectares ce qui signifie une récupération de 6%. Elle se situe néanmoins de 9% en deçà de la moyenne de la dernière décennie. La production — 491 mille tonnes — loin d'atteindre le maximum enrégistré en 1961 (632 mille tonnes), elle fut pratiquement égale à celle de l'année passée (+ 1%) et fut de 8% inférieure à la moyenne de la dernière décennie. Le rendement — 1283 kg/ha — Il fut de 5% inférieur à celui de l'année passée et pratiquement égal au rendement normal (+ 1%).

Le Haricot: On a semé 313 mille hectares, aire coïncidant en général avec celle occupée par le maïs. Ceci représente une récupération de 5% par rapport à l'année passée mais une réduction de 9% relativement à l'aire moyenne de la dernière décennie. La production — 35 mille tonnes — la plus faible depuis 1950. Elle est de 13% inférieure à celle de l'année précédente et de 33% inférieure à la moyenne de la dernière décennie. Le rendement — 111 kg/ha — Cela représente une chute de 17% par rapport à l'année passée et de 26% par rapport à la normale.

La Pomme de Terre: L'aire plantée — 111 mille hectares — Elle fut similaire à celle de l'année passée (— 1%) et à la moyenne de la dernière décennie (+ 2%). La production — 927 mille tonnes — Elle doit être considérée comme très faible car elle accuse une chute de 17% par rapport à l'année passée et de 16% par rapport à la moyenne de la dernière décennie. La chute de la production est due au faible rendement unitaire — 8360 kg/ha — Ceci représente moins 16% par rapport à l'année passée ou moins 17% par rapport à la normale.

Le Riz: L'aire occupée fut de 31 mille hectares. Etant donné que l'on craignait un manque d'eau, des milliers d'hectares restèrent à semer ce qui arriva aussi, à moindre échelle, l'année passée. Ainsi cette aire accuse une chute de 7% par rapport à l'année pasée et de 18% par rapport à la moyenne de la dernière décennie. La production 123 mille tonnes — Elle est considérablement inférieure à la production maximum obtenue en 1970 (195 mille tonnes). Elle fut de 5% inférieure à celle de l'année passée et de 22% inférieure à la moyenne de la dernière décennie. Le rendement — 3997 kg/ha — Il dépassa légèrement le rendement de l'année passée (+ 2%) mais il resta inférieur à la normale (— 6%).

Le vin: On calcule la production à 8961 milliers d'hectolitres, ce qui représente une chute de 35% par rapport à la cueillete antérieure et de 16% par rapport à la production moyenne de la dernière décennie. La production resta donc au même niveau que les cueillettes de 1971 et 1972 qui se sont écoulées sans problème.

L'Huile d'olive: On prévoit, pour cette année, une production de 535 milliers d'hectolitres, volume 14% inférieur à la moyenne de la dernière décennie et pratiquement égal à celui de la dernière année.

L'Orange: On prévoit pour la cueillette en cours, près de 116 mille tonnes, production pratiquement égale à celle de l'année passée mais de 20% inférieure à la production normale.

1. — O Ano Agrícola de 1974-1975

L'Année Agricole 1974-1975

Produtos — *Produits*			Área semeada *Superficie ensemencée*		Produção *Production*		Rendimento por ha *Rendement par ha*	
			ha	%	1000 t	%	Kg/ha	%
1			2	3	4	5	6	7
Trigo — *Blé*	Média no decénio — *Moyenne dans les dix années*	1965-1974	490 151	*100,0*	576	*100,0*	1 175	*100,0*
		1973-1974	461 646	*94,2*	534	*92,7*	1 156	*98,4*
		1974-1975	492 647	*100,5*	646	*112,2*	1 312	*111,7*
Centeio — *Seigle*	Média no decénio	1965-1974	235 955	*100,0*	166	*100,0*	704	*100,0*
		1973-1974	209 831	*88,9*	143	*86,1*	681	*96,7*
		1974-1975	183 824	*77,9*	155	*93,4*	842	*119,6*
Aveia — *Avoine*	Média no decénio	1965-1974	176 493	*100,0*	94	*100,0*	534	*100,0*
		1973-1974	170 596	*96,7*	99	*105,3*	581	*108,8*
		1974-1975	174 944	*99,1*	122	*129,8*	695	*130,2*
Cevada — *Orge*	Média no decénio	1965-1974	95 632	*100,0*	67	*100,0*	705	*100,0*
		1973-1974	93 540	*97,8*	75	*111,9*	797	*113,1*
		1974-1975	95 511	*99,9*	90	*134,3*	945	*134,0*
Fava — *Fèves*	Média no decénio	1965-1974	50 765	*100,0*	29	*100,0*	569	*100,0*
		1973-1974	41 088	*80,9*	27	*93,1*	659	*115,8*
		1974-1975	39 935	*78,7*	28	*96,6*	712	*125,1*
Grão-de-bico — *Pois chiche*	Média no decénio	1965-1974	53 919	*100,0*	20	*100,0*	364	*100,0*
		1973-1974	44 871	*83,2*	14	*70,0*	316	*86,8*
		1974-1975	47 460	*88,0*	18	*90,0*	376	*103,3*
Milho — *Maïs*	Média no dedénio	1965-1974	418 694	*100,0*	532	*100,0*	1 271	*100,0*
		1973-1974	359 794	*85,9*	486	*91,4*	1 350	*106,2*
		1974-1975	382 353	*91,3*	491	*92,3*	1 283	*100,9*
Feijão — *Haricot*	Média no decénio	1965-1974	343 957	*100,0*	52	*100,0*	150	*100,0*
		1973-1974	297 418	*86,5*	40	*76,9*	133	*88,7*
		1974-1975	313 487	*91,1*	35	*67,3*	111	*74,0*
Batata — *Pommes de terre*	Média no decénio	1965-1974	108 880	*100,0*	1 100	*100,0*	10 103	*100,0*
		1973-1974	111 764	*102,7*	1 115	*101,4*	9 972	*98,7*
		1974-1975	110 869	*101,8*	927	*81,3*	8 360	*82,8*
Arroz — *Riz*	Média no decénio	1965-1974	37 230	*100,0*	158	*100,0*	4 246	*100,0*
		1973-1974	32 969	*88,6*	130	*82,3*	3 927	*92,5*
		1974-1975	30 637	*82,3*	123	*77,9*	3 997	*94,1*
Vinho — *Vin*	Média no decénio	1965-1974	×	×	(*a*) 10 651	*100,0*	×	×
		1973-1974	×	×	(*a*) 13 873	*130,3*	×	×
		1974-1975	×	×	(*a*) 8 961	*84,1*	×	×
Azeite — *Huile d'olive* (*b*)	Média no decénio	1965-1974	×	×	(*a*) 622	*100,0*	×	×
		1973-1974	×	×	(*a*) 526	*84,6*	×	×
		1974-1975	×	×	(*a*) 535	*86,0*	×	×

(*a*) Unidade — *Unité:* 1000 hl.

(*b*) A produção de azeite é a da colheita iniciada no ano agrícola indicado e continuada no seguinte — *La production de l'huile d'olive est celle de la récolte commencée dans l'année mentionée et continuée au cours de la suivante.*

Maçã: Estima-se uma produção de 138 mil toneladas, o que significa um acréscimo de 13% em relação ao ano passado. Esta produção foi bastante inferior às possibilidades do pomar existente, podendo considerar-se 37% abaixo da produção normal.

Pêra: Calcula-se a produção em 62 mil toneladas, ou seja, mais 26% que a do ano passado, mas 23% abaixo da produção normal.

Pêssego: Com 40 mil toneladas, foi, de entre as principais fruteiras, a que teve comportamento mais fraco: 22% abaixo da produção do ano anterior e 52% abaixo da produção normal.

La Pomme: On estime une production de 138 mille tonnes; ce qui signifie un accroissement de 13% par rapport à l'année passée. Cette production fut de loin inférieure aux possibilités des vergers existants. On peut considérer cette production comme de 37% inférieure à la normale.

La Poire: On calcule une production de 62 mille tonnes c'est-à-dire 26% de plus que l'année passée mais 23% en moins que la production normale.

La Pêche: Avec 40 mille tonnes fut, parmi les principaux arbres fruitiers, celui qui a eu la plus faible production: 22% en deçà de la production de l'année précédente et 52% plus faible que la production normale.

2. — Estado das culturas e previsão das colheitas no mês de Novembro

État des cultures et prévision des récoltes au mois de novembre

Extraído da informação publicada pelo I. N. E. em 12 de Dezembro

Extrait de l'information publiée par l'I. N. S. le 12 décembre

Durante o mês de Novembro, o tempo esteve frequentemente nublado, com períodos de chuva de fraca intensidade, ocorridos principalmente nas regiões do Norte e Centro, alternando com dias de céu limpo. A pluviosidade média do mês ficou muito aquém do normal.

A temperatura média do ar apresentou valores ligeiramente acima do normal nas zonas a sul do Tejo, e abaixo nas restantes regiões.

Estas condições de tempo foram de um modo geral favoráveis à agricultura, nomeadamente ao desenvolvimento das pastagens e culturas forrageiras, bem como à realização da maior parte dos trabalhos agrícolas próprios da época.

As sementeiras dos cereais praganosos e de leguminosas, que se encontravam bastante atrasadas devido a factores diversos, beneficiaram do estado do tempo, que permitiu a sua continuação em condições climáticas favoráveis.

A germinação das searas acusa uma certa irregularidade, resultante da falta de água no solo, já que a chuva caída ao longo do mês foi insuficiente, em particular nas principais regiões cerealíferas, para proporcionar, um grau de humidade favorável.

Os trabalhos de colheita e secagem do milho e feijão de regadio realizaram-se em boas condições. Em segunda estimativa, avalia-se a produção de milho em 520 milhares de toneladas, ou seja — 5% que no ano anterior e — 7% que a média do último decénio.

No que se refere ao feijão, a produção estimada é de 36 milhares de toneladas o que representa quebras de 10% e 31%, em relação à produção do ano anterior e à média do último decénio, respectivamente.

Igualmente em 2.ª estimativa a produção de batata é avaliada em 923 milhares de toneladas o que equivale a uma pro-

Au cours du mois de novembre le temps fut très souvent nuageux avec des périodes de pluies de faible intensité et ceci principalement dans les régions du nord et du centre, alternant avec des jours de ciel dégagé. La pluviosité moyenne du mois est restée en deçà de la normale.

La température moyenne de l'air eut des valeurs légèrement au-dessus de la normale dans les zones au sud du Tage et en dessous de la normale dans les autres régions.

Ces conditions climatiques furent en général favorables à l'agriculture, notamment au développement des pâturages et des cultures fourragères ainsi qu'à la réalisation de la plupart des travaux agricoles de l'époque.

Les ensemencements des céréales à arête et des légumineuses qui étaient assez en retard à cause de facteurs divers, ont bénéficié de l'état du temps qui a permis leur continuation dans des conditions climatiques favorables.

La germination des cultures accuse une certaine irrégularité étant donné le manque d'eau dans le sol, vu que la pluie tombée au cours du mois fut insuffisante, en particulier dans les principales régions de céréales, pour donner un dégré d'humidité favorable.

Les travaux de cueillette et de séchage du maïs et du haricot de terrain irrigué, se sont réalisés dans de bonnes conditions. En seconde estimative, on évalue la production du maïs à 520 mille tonnes c'est-à-dire, — 5% que l'année passée et — 7% que la moyenne de la dernière décennie.

En ce qui concerne l'haricot, la production estimée est de 36 mille tonnes ce qui représente des chutes de 10% et 31% par rapport à la production de l'année précédente et par rapport à la moyenne de la dernière décennie.

Egalement en seconde estimative, la production de la pomme de terre est évaluée à 923 mille tonnes ce qui équivaut á une

dução inferior quer em relação à do ano anterior (— 18%) quer à média do último decénio (— 16%).

A colheita de arroz decorreu satisfatoriamente, calculando-se, em segunda estimativa, uma produção de 121 milhares de toneladas o que significa decréscimos de 6% e 24% em relação à do ano anterior e à produção média do último decénio, respectivamente.

Os olivais apresentam aspecto variável no que respeita à azeitona pendente, encontrando-se regiões com boa produção e outras onde não valerá a pena fazer a colheita. No conjunto, espera-se numa produção cerca de 4% superior à do ano passado mas 9% inferior à média do último decénio. Nas regiões do sul, os lagares já iniciaram a laboração.

A produção do vinho, avaliada em 9126 milhares de hectolitros representa decréscimos de 34% e 14% em relação ao ano anterior e à média do último decénio, respectivamente.

Terminaram as colheitas nos pomares de maçã e pêra, avaliando-se as respectivas produções em 140 e 62 milhares de toneladas, o que representa acréscimos de respectivamente 15% e 25% em relação à produção do ano anterior. Todavia, estas produções ficaram aquém das possibilidades reais dos pomares existentes: —36% no caso da maçã e —23% no caso da pêra.

O aspecto dos pomares de citrinos é irregular, verificando-se que a produção foi afectada, sobretudo nas zonas onde as difi-

production inférieure aussi bien par rapport à l'année antérieure (—18%) que par rapport à la moyenne de la dernière décennie (—16%).

La cueillette du riz s'est déroulée de façon satisfaisante. On calcule en seconde estimative une production de 121 mille tonnes ce qui signifie une diminution de 6% et de 24% par rapport à l'année antérieure et par rapport à la production moyenne de la dernière décennie.

Les olivaies présentent un aspect variable en ce qui concerne les olives encore à l'arbre. On rencontre des régions avec une bonne production et des régions où il ne vaudra pas la peine de faire la cueillette. Dans l'ensemble on prévoit une production de près de 4% supérieure à celle de l'année passée mais de 9% inférieure à la moyenne de la dernière décennie. Dans les régions du sud les pressoirs ont déjà commencé à travailler.

La production du vin évaluée à 9126 milliers d'hectolitres représente une diminution de 34% et de 14% par rapport à l'année précédente et par rapport à la moyenne de la dernière décennie.

Les cueillettes dans les vergers de poires et de pommes étant terminées, on évalue les productions respectives à 140 et 62 mille tonnes. Ceci représente des augmentations de respectivement 15% et 25% par rapport à la production de l'année précédente. Cependant ces productions restèrent en deçà des possibilités réelles des vergers existantes: —36% dans le cas des pommes et —23% dans le cas des poires.

L'aspect des vergers d'agrumes est irrégulier. On constate que la production a été affectée, surtout dans les zones où les

ESTADO DAS CULTURAS PERMANENTES

État des cultures permanentes

Estado fundamental: (*a*) 100 ≡ Produção média do decénio 1965/74; (*b*) 100 ≡ Produção em 1974; (*c*) 100 ≡ produção normal 1975

État fondamental: (a) 100 ≡ Production moyenne dans les dix années 1965/74; (b) 100 ≡ Production en 1974; (c) 100 ≡ production normal 1975

Regiões agrícolas e distritos *Régions agricoles et districts*	Azeitona *Olives*		Laranja *Oranges*		Regiões agrícolas e distritos	Azeitona		Laranja	
	(*a*)	(*b*)	(*c*)	(*b*)		(*a*)	(*b*)	(*c*)	(*b*)
1	2	3	4	5	6	7	8	9	10
Continente — *Continent*	91	104	79	100	VIII — Castelo Branco	117	100	90	100
I — Viana do Castelo	×	×	×	×	IX — Leiria	87	71	83	93
I — Braga	52	80	100	88	IX — Lisboa	40	102	70	100
II — Porto	×	×	×	×	X — Santarém	159	150	79	110
III — Vila Real	86	70	90	95	XI — Portalegre	102	120	62	100
III — Bragança	59	45	70	75					
IV — Aveiro	56	70	59	70	XII — Évora	81	130	99	120
XVIII — Coimbra	52	50	88	110	XIII — Setúbal	80	190	74	110
V — Viseu (Norte)	122	120	56	70	XIV — Beja	64	150	104	140
VI — Viseu (Sul)	72	60	90	100	XV — Faro	47	120	64	90
VII — Guarda	82	70	×	×					

× Resultado ignorado.

culdades de rega foram mais acentuadas, prevendo-se fruta de menor calibre. O seu volume calcula-se aproximadamente igual ao do ano anterior, mas 21% abaixo da produção normal.

As pastagens e culturas forrageiras continuam a melhorar o aspecto vegetativo em relação ao do mês anterior, principalmente na zona do norte litoral, fornecendo regulares produções de massas verdes. Nas restantes zonas a alimentação do gado, em verde, é deficiente, obrigando a recorrer a palhas, fenos e rações industriais.

O estado sanitário dos gados é de um modo geral regular, sendo, no entanto, de referir focos de peste suína africana, em algumas regiões do centro e norte, bem como de mixomatose nos coelhos, com certa intensidade.

As feiras e os mercados foram regularmente abastecidos e na generalidade não se verificaram dificuldades no escoamento

difficultés d'arrosage furent les plus accentuées. On prévoit des fruits de plus petit calibre. Le volume est à peu près le même que celui de l'année passée mais est de 21% plus bas que la production normale.

Les pâturages et les cultures fourragères continuent d'améliorer leur aspect végétatif par rapport au mois précédent, principalement dans la zone du nord littoral. Ils fournissent des productions régulières de masses vertes. Dans les autres zones l'alimentation du bétail est déficiente et oblige à recourir aux pailles, foins et rations industrielles.

L'état sanitaire du bétail est, d'une manière générale, régulier. Il faut cependant signaler des foyers de peste porcine africaine dans certaines régions du centre et du nord ainsi que de mixomatose parmi les lapins avec une certaine intensité.

Les marchés et les foires furent régulièrement approvisionnés et en général on ne constata pas de difficultés pour l'écoule-

Estimativa das colheitas — *Estimations des récoltes*

(Números sujeitos às correcções que os cálculos definitivos indicarem)
(Chiffres sujets aux corrections qui seront imposées par les calculs définitifs)

Unidade: — *Unité* 1 000 t

Culturas *Cultures*	Produções *Productions*	Índices — *Indices* Base: Produção média no decénio 1965/74 *Base: Production moyenne dans les dix années 1965/74*	Base: Produção em 1974 *Base: Production en 1974*
1	2	3	4
2.ª estimativa — *2ème estimation*			
Batata de regadio — *Pommes de terre irriguées*	528	88	87
Batata (total)	923	84	82
Milho de regadio — *Maïs irrigué*	363	97	100
Milho (total)	520	93	95
Feijão de regadio — *Haricots irrigués*	23	67	91
Feijão (total)	36	69	90
Arroz — *Riz*	121	76	94
Vinho — *Vin* 1000 hl	9 126	86	66
1.ª estimativa — *1ère estimation*			
Castanha — *Châtaigne*	33	×	101
Maçã — *Pomme*	140	×	115
Pêra — *Poire*	62	×	125

da maior parte dos produtos agrícolas e pecuários, antes pelo contrário registou-se um aumento da procura de gados, principalmente suíno, cujos preços subiram.

No que respeita aos produtos florestais, a situação é mais delicada, não só no sector das madeiras, em que continua a retracção motivada pela crise de construção civil, mas também nos da resina e da cortiça, cuja exportação está praticamente paralizada.

Quanto à mão-de-obra, não se registaram na generalidade oscilações em relação à situação verificada no mês anterior, caracterizada por deficitária onde se procede à apanha da azeitona e excedentária onde esse trabalho não tem significado.

ment de la plupart des produits agricoles et du bétail. On a enregistré, au contraire une augmentation de la demande pour le bétail, principalement pour les porcins dont le prix a augmenté.

En ce qui concerne les produits forestiers, la situation est plus délicate, non seulement dans le secteur du bois où la récession continue à cause de la crise de la construction civile, mais aussi pour les secteurs de la résine et du liège dont l'exportation est pratiquement paralysée.

Quant à la main-d'oeuvre, on n'a pas enregistré en général des oscillations par rapport à la situation du mois précédent; situation caractérisée par une déficience où l'on fait la cueillette des olives et par un excédent où ce travail n'a pas de signification.

Resumo meteorológico de Novembro

Résumé météorologique du mois novembre

Observações	A norte do Tejo *Au nord du «Tejo»*	A sul do Tejo *Au sud du «Tejo»*	*Observations*
1	2	3	4
Precipitação média (mm):			**Précipitations moyennes (mm):**
Total do mês	62,5	15,7	Total du mois
Desvio da normal	— 68,5	— 54,2	Écart de la normale
Temperatura do ar (°C):			**Température de l'air (°C):**
Média do mês	10,0	13,8	Moyenne du mois
Desvio da normal	— 0,1	+ 0,6	Écart de la normale

Do Serviço Meteorológico Nacional — *Éléments fournis par la Service National de Météorologie.*

II. — Notícias estatísticas. Informations statistiques

1. INSTRUMENTOS DE NOTAÇÃO REGISTADOS EM NOVEMBRO DE 1975

INSTRUMENTS DE NOTATION ENREGISTRÉS EN NOVEMBRE 1975

Nos termos do Decreto-lei n.° 427/73 (Art.° 18.°) e Decreto n.° 428/73 (Art.° 86.°) de Agosto, foram registados os seguintes instrumentos de notação:

A — EMITIDOS POR ORGÃOS DO SISTEMA ESTATÍSTICO NACIONAL

Instituto Nacional de Estatística

Registo n.° 5013 — Verbete para óbito (Mensal) — — Indaga sobre o local, a data, a causa, se houve assistência clínica, etc. e circunstâncias relativas ao falecido e ao falecimento.

Registo n.° 5014 — Verbete provisório para óbito (exclusivo para os posto)s — (Mensal) — Destina-se à recolha de elementos sobre o falecido, causa de doença, assistência clínica, etc.

Registo n.° 5015 — Congelação de peixe e outros produtos da pesca — (Mensal) — Inquire junto das empresas desta actividade elementos da produção respectiva, referidos em quantidades e valores e discriminadamente segundo a actividade principal e secundária.

Registo n.° 5016 — Produção de vinhos espumantes e espumosos — (Mensal) — Discriminação idêntica à do anterior registo.

Registo n.° 5017 — Telas impermeáveis, oleados e encerados — (Mensal) — Discriminação idêntica à do anterior registo.

Registo n.° 5018 — Produção de vermutes e outros vinhos preparados com plantas ou matérias aromáticas — (Mensal) — Discriminação idêntica à do anterior registo.

Registo n.° 5019 — Produção de licores e outros espirituosos — (Mensal) — Discriminação idêntica à do anterior registo.

Registo n.° 5020 — Fabricação de malte e cerveja — (Mensal) — Discriminação idêntica à do anterior registo.

Registo n.° 5021 — Calçado confeccionado — (Mensal) — Inquire junto de cada estabelecimento os preços referentes aos vários tipos de calçado para homem e senhora.

B — EMITIDOS POR ENTIDADES NÃO PERTENCENTES AO SISTEMA ESTATÍSTICO NACIONAL *(Declarações)*

Instituto dos Produtos Florestais

Registo n.° 1063 — Indústria de aglomerados de madeira, folheados e contraplacados — (Mensal) — Inquire junto das firmas diversos elementos referentes ao pessoal operário (regime de trabalho, remunerações, discriminadamente segundo a idade e sexos), pessoal administrativo, técnico, de escritório e outros empregados e ao movimento comercial e fabril da firma.

2. PARTICIPAÇÃO DE FUNCIONÁRIOS DO INE EM REUNIÕES INTERNACIONAIS

PARTICIPATION DE FONCTIONNAIRES DE L'I.N.S. EN RÉUNIONS INTERNATIONALES

De 3 a 6 de Novembro passado o Dr. Adrião Simões Ferreira da Cunha, chefe da Divisão de Estatísticas Industriais do I.N.E., participou em Paris na 15.ª Reunião do G.T. n.° 9 (Estatísticas Industriais) do Comité da Indústria da O.C.D.E., cujo tema fundamental da agenda foi a montagem de um sistema de indicadores económicos quantitativos e qualitativos a curto prazo para indústria comparáveis a nível internacional.

INSTITUTO NACIONAL DE ESTATÍSTICA

Nº 11 · NOVEMBRO DE 1975

CONTINENTE E ILHAS ADJACENTES
CONTINENT ET ÎLES ADJACENTES

DEMOGRAFIA

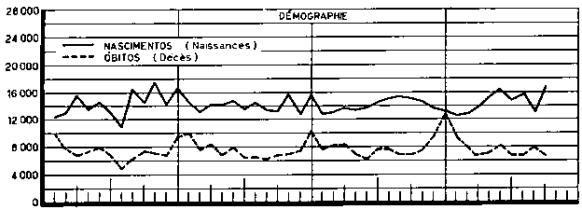

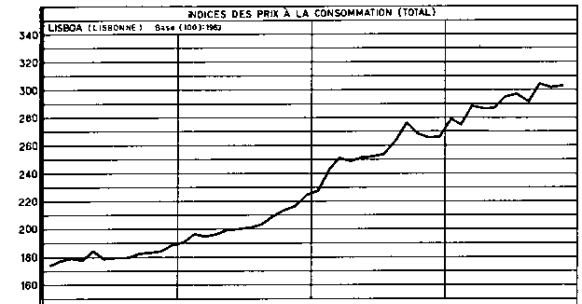

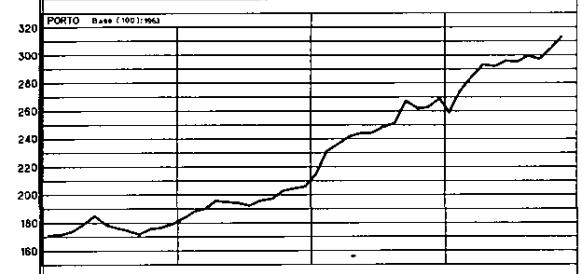

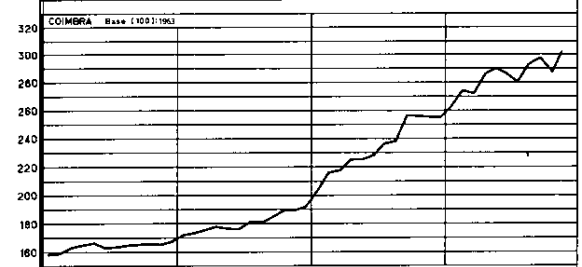

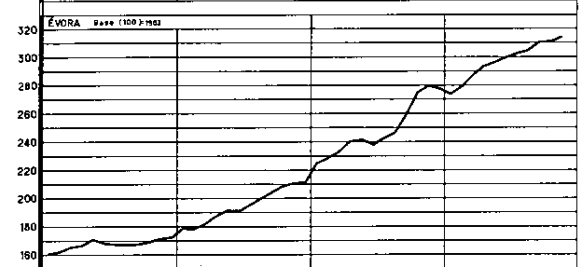

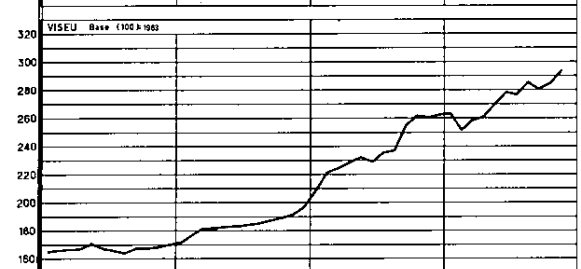

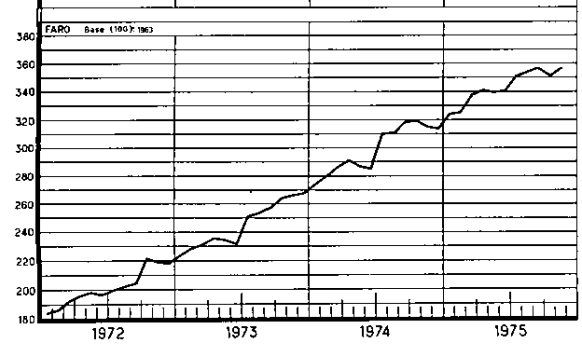

VENDA, HIPOTECAS E CANCELAMENTOS HIPOTECÁRIOS DE PRÉDIOS

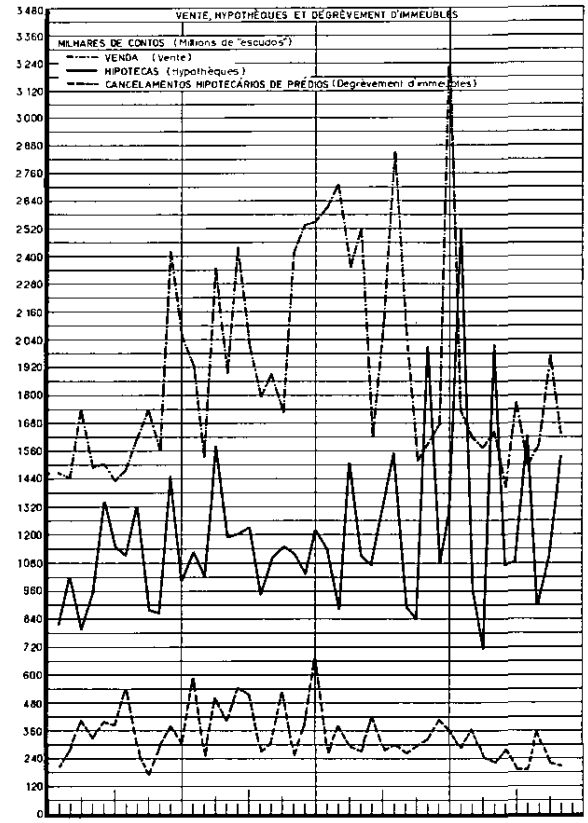

DEPÓSITOS À ORDEM E A PRAZO

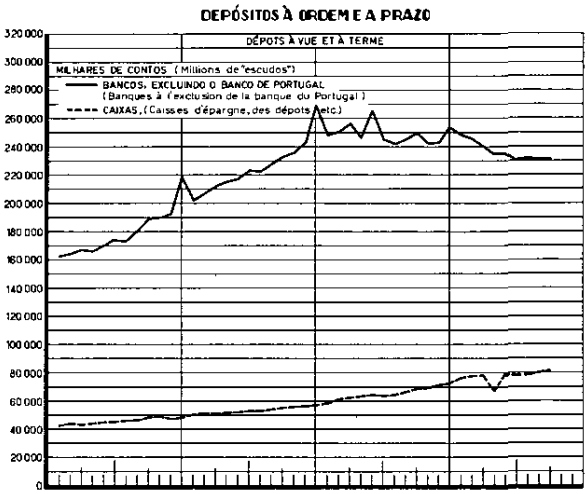

EFEITOS COMERCIAIS DESCONTADOS
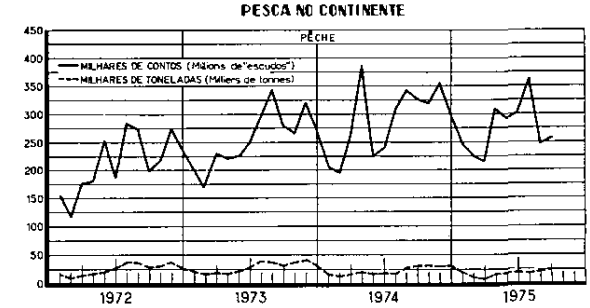
PESCA NO CONTINENTE