PORTUGAL
INSTITUTO NACIONAL DE ESTATÍSTICA

VIII RECENSEAMENTO GERAL DA POPULAÇÃO

no continente e ílhas adjacentes em 12 de Dezembro de 1940

Volume II

DISTRITO DE AVEIRO

IMPRENSA NACIONAL DE LISBOA :: 1942

PORTUGAL
INSTITUTO NACIONAL DE ESTATÍSTICA

VIII RECENSEAMENTO GERAL DA POPULAÇÃO

no continente e ilhas adjacentes em 12 de Dezembro de 1940

Volume II

DISTRITO DE AVEIRO

IMPRENSA NACIONAL DE LISBOA :: 1942

O VIII Recenseamento Geral da População Portuguesa foi mandado efectuar pelo decreto-lei n.º 29:750, de 14 de Julho de 1939, e abrangeu, nos termos do mesmo decreto-lei, o continente e ilhas adjacentes, o Império Colonial e os principais núcleos de população portuguesa no estrangeiro.

Por disposição do decreto n.º 30:110, de 6 de Dezembro de 1939, efectuou-se no continente e ilhas às 0 horas de 12 de Dezembro de 1940.

A publicação oficial dos resultados do VIII Recenseamento Geral da População no continente e ilhas compreende:

a) *Um volume geral para Portugal (continente e ilhas) contendo todos os elementos apurados por províncias, distritos e concelhos.*

b) *Volumes distritais, contendo cada um todos os elementos apurados, relativos ao distrito considerado, por concelhos, freguesias e lugares.*

c) *Um* Relatório *sôbre os elementos apurados.*

d) *Uma* Memória descritiva *dos trabalhos.*

Plano

Conceitos.

Resumo descritivo.

Quadros de publicação:

1.ª parte:

1. — Prédios, fogos, famílias, convivências, população residente segundo o sexo, indicando a temporàriamente ausente e população presente segundo o sexo, o estado civil, a instrução e a religião, por concelhos.

2. — Prédios, fogos, famílias, convivências, população residente segundo o sexo, indicando a temporàriamente ausente e população presente segundo o sexo, o estado civil, a instrução e a religião, por freguesias.

3. — Fogos e população presente segundo o sexo, por lugares.

4. — Prédios segundo a sua natureza e o número de andares; fogos segundo o número de divisões, por concelhos.

5. — Famílias segundo o número de pessoas, por concelhos.

6. — Convivências segundo a sua natureza e o número de pessoas, por concelhos.

7. — Portugueses segundo a nacionalidade, a naturalidade e a residência habitual; e estrangeiros segundo a residência habitual, por concelhos e sexos.

8. — Casais segundo a duração dos casamentos respectivos e o número de filhos vivos, por concelhos.

9. — Mulheres casadas segundo as idades, a duração dos casamentos respectivos e o número de filhos havidos dêstes, por concelhos.

10. — Estrangeiros segundo o tempo de permanência e a nacionalidade, por concelhos e sexos.

11. — Estrangeiros segundo as idades e o estado civil, por nacionalidades e sexos, no distrito.

12. — Estrangeiros segundo o estado civil, o meio de vida e a religião, por nacionalidades e sexos, no distrito.

13. — Estrangeiros maiores de 10 anos segundo a instrução e a categoria de actividade, por nacionalidades e sexos, no distrito.

14. — Cegos segundo as idades, a instrução e o meio de vida, indicando os que o eram de nascença, por concelhos e sexos.

15. — Surdos-mudos segundo as idades, a instrução e o meio de vida, indicando os que o eram de nascença, por concelhos e sexos.

16. — Alienados segundo as idades, a instrução e o meio de vida, indicando os que o eram de nascença, por concelhos e sexos.

2.ª parte:

17. — População presente de 0 a 6 anos segundo as idades (ano por ano) e o sexo, por concelhos.

18. — População presente de 7 a 13 anos segundo as idades (ano por ano) e o sexo, indicando o total dos que sabiam ler, os que freqüentavam ou possuíam instrução primária e os que freqüentavam instrução secundária, por concelhos.

19. — População presente de 14 a 19 anos segundo as idades (ano por ano), o estado civil e o sexo, indicando o total dos que sabiam ler, os que freqüentavam ou possuíam o ensino primário e secundário e os que freqüentavam o ensino superior, por concelhos.

20. — População presente de 20 e mais anos segundo as idades (ano por ano), o estado civil e o sexo, indicando o total dos que sabiam ler e os que freqüentavam ou possuíam os vários graus de ensino, no distrito.

21. — População presente de 20 e mais anos segundo as idades (ano por ano), o estado civil e o sexo, indicando o total dos que sabiam ler e os que freqüentavam ou possuíam os vários graus de ensino, por concelhos.

22. — Órfãos menores de 10 anos segundo a espécie de orfandade, o meio de vida e o sexo, por concelhos.

3.ª PARTE

23. — População activa segundo as idades, o número de chefes de família e as pessoas a cargo dêles; populações desempregada, inválida e inactiva, por concelhos e sexos.

24. — População activa, por profissões e sexos, no distrito.

25. — População activa nas profissões exercidas por 20 e mais pessoas de cada sexo segundo a instrução, as idades, o número de chefes de família, as pessoas a cargo dêles e o sexo, no distrito.

26. — População activa nas profissões exercidas por 100 e mais pessoas de cada sexo segundo as classes de actividade e o sexo, no distrito.

27. — População activa segundo as idades e o sexo, por ramos de actividade e situações na profissão, no distrito.

28. — População activa agrícola segundo a instrução e as idades, o número de chefes de família e as pessoas a cargo dêles e o sexo, por profissões e situações na profissão, no distrito.

29. — População activa agrícola segundo a instrução e as idades, o número de chefes de família e as pessoas a cargo dêles e o sexo, por profissões e situações na profissão, nos concelhos.

30. — População desempregada segundo o tempo de desemprêgo, as idades, o número de chefes de família, as pessoas a cargo dêles e o sexo, por concelhos.

31. — População desempregada, por profissões e sexos, indicando os chefes de família e as pessoas a cargo dêles, no distrito.

32. — População desempregada, por classes de actividade e sexos, no distrito.

33. — População inválida segundo o motivo da invalidez, as idades, o número de chefes de família, as pessoas a cargo dêles e o sexo, por concelhos.

34. — População inválida, por profissões e sexos, indicando os chefes de família e as pessoas a cargo dêles, no distrito.

35. — População inválida, por classes de actividade e sexos, no distrito.

36. — População inactiva segundo as idades, o número de chefes de família, as pessoas a cargo dêles e o sexo, por concelhos.

37. — População presente segundo o meio de vida, as idades e a instrução, por concelhos.

TRADUÇÃO DAS DESIGNAÇÕES DOS QUADROS E DO TEXTO.

ÍNDICES.

Conceitos

Andar. — Cada plano habitável de um prédio, qualquer que fôsse a sua relação com o nivel de terreno em que o prédio se encontrasse edificado.

Ausente. — A pessoa que fazendo parte da família ou convivência não estava presente na habitação respectiva às 0 horas do dia 12 de Dezembro de 1940 nem a ela tivesse chegado até às 12 horas do mesmo dia.

Chefe de família. — O membro de família que tinha a seu cargo a responsabilidade da manutenção dos restantes, a não ser nos casos especiais em que as circunstâncias impuseram outro critério.

Convivência. — Todo o agrupamento de pessoas que se encontravam vivendo na mesma habitação por qualquer motivo que não fôsse o da vida de família.

Desempregado. — A pessoa maior de 10 anos que já exercera uma profissão e procurava empregar-se novamente, estando em condições físicas de o poder fazer.

Divisão. — O compartimento interior de um fogo que pudesse ser destinado a habitação ou utilização comum pelas pessoas que faziam parte da família ou da convivência a que o fogo dissesse respeito.

Ensino primário. — Compreende os ensinos infantil e primário elementar.

Ensino secundário. — Compreende os ensinos liceal, técnico elementar, técnico complementar e artísticos.

Ensino superior. — Compreende todos os ensinos que exigiam o ensino secundário como condição de acesso.

Família. — O grupo de pessoas unidas por parentesco legítimo ou ilegítimo que residiam na mesma habitação e cujas refeições fôssem normalmente preparadas e tomadas em comum ou a pessoa que residia sem quaisquer parentes em habitação separada.

Em ambos os casos consideraram-se como fazendo parte da família as pessoas que residiam com ela e cuja alimentação estivesse a cargo da mesma família.

Fogo. — O prédio ou a parte de prédio destinados à habitação de uma só família ou convivência.

Habitação (para efeito dos conceitos de família ou de convivência). — O fogo, o grupo de fogos, a parte de um fogo ou qualquer outra instalação que servisse para êsse fim, incluindo as embarcações de qualquer natureza.

Idade. — O número de anos completos decorridos desde o momento do nascimento do recenseado até às 0 horas do dia 12 de Dezembro de 1940.

Inválido. — A pessoa maior de 10 anos permanente e totalmente inválida para o trabalho.

Meio de vida. — O meio por que o recenseado provia normal e principalmente à sua subsistência e à das pessoas a seu cargo. Foram 10 os meios de vida considerados, a saber:

A cargo do chefe de família. — Quando o recenseado vivesse principalmente a cargo do chefe da família a que pertencia e com a qual residisse habitualmente.

A cargo de outras pessoas. — Quando o recenseado vivesse principalmente de subsídios certos e periódicos, dados por uma ou mais pessoas, não sendo nenhuma delas o chefe da família a que pertencia e com a qual residisse habitualmente.

Assistência. — Quando o recenseado estivesse internado em algum estabelecimento de assistência pública ou particular, ou vivesse principalmente de um subsídio certo e periódico concedido por uma instituïção de assistência pública ou particular.

Esmolas. — Quando o recenseado vivesse principalmente de esmolas ou subsídios variáveis e eventuais dados por diferentes pessoas, quer fôssem ou não recebidos na via pública.

Pensão de acidente de trabalho. — Quando o recenseado vivesse principalmente de uma pensão de acidente de trabalho.

Pensão de aposentação. — Quando o recenseado vivesse principalmente de uma pensão de aposentação.

Pensão de invalidez. — Quando o recenseado vivesse principalmente de uma pensão de invalidez.

Pensão de reforma. — Quando o recenseado vivesse principalmente de uma pensão de reforma.

Rendimentos próprios. — Quando o recenseado vivesse de rendimentos próprios, qualquer que fôsse a sua importância, natureza ou proveniência.

Trabalho. — Quando o recenseado vivesse principalmente do seu trabalho.

Moradia. — O prédio que se destinava ùnicamente a habitação do seu proprietário ou de um único inquilino ou ocupante, ou cumulativamente a instalações relativas à actividade dos mesmos.

População activa. — O conjunto das pessoas maiores de 10 anos que exerciam uma actividade, ou tinham uma condição, susceptível de proveito económico imediato.

População agrícola. — O conjunto das pessoas maiores de 10 anos que se ocupavam na agricultura ou na pecuária.

População desempregada. — O conjunto das pessoas desempregadas.

População embarcada. — O conjunto das pessoas que às 0 horas do dia 12 de Dezembro de 1940 se encontravam a bordo de embarcações portuguesas ancoradas nos portos (do distrito) ou que estando em viagem tivessem nos mesmos portos a sua base de armamento.

População inactiva. — O conjunto das pessoas maiores de 10 anos que não tinham qualquer situação susceptível de proveito económico imediato e não fôssem desempregadas ou inválidas.

População inválida. — O conjunto das pessoas inválidas.

População presente. — O conjunto das pessoas que se encontravam presentes em cada localidade às 0 horas do dia 12 de Dezembro de 1940 ou que, não tendo sido dadas como presentes a essa hora em nenhuma outra, lá chegaram até às 12 horas do mesmo dia.

População residente. — O conjunto das pessoas que tinha a sua residência habitual em cada área considerada.

Prédio. — Tôda a construção permanente que pudesse ser destinada a habitação, alojamento ou abrigo de pessoas.

Prédio de inquilinos. — O prédio que se destinava a habitação de dois ou mais inquilinos ou ocupantes.

Profissão individual. — O ofício ou mester que era ou tinha sido (no caso de invalidez ou desemprêgo) directa e pessoalmente exercido pelo recenseado.

Foram 476 as profissões consideradas, que se repartem por 14 grupos. As designações profissionais incluídas em cada profissão são indicadas no *Relatório* e constituem objecto duma *Separata*. O seu número total é de 2.355.

Quando o recenseado exercia mais de uma profissão, devia indicar aquela em que êle recebia maior salário, ordenado ou lucro.

Ramo de actividade. — O serviço do Estado, o corpo administrativo, o organismo público ou particular ou a natureza do estabelecimento ou serviço particular em que o recenseado exercia ou tinha exercido (no caso de invalidez ou desemprêgo) a sua profissão individual.

Foram 109 os ramos de actividade considerados, que se agrupam em 26 classes e 8 categorias.

A lista dos ramos de actividade considerados assim como as actividades compreendidas em cada ramo são indicadas no *Relatório* e constam da mesma *Separata* organizada para as profissões.

Residência habitual. — A localidade em que o recenseado habitasse a maior parte do ano ou:

a) em que estivessem situados os quartéis, fortes, esquadras, postos ou bases dos navios de cuja guarnição o recenseado fizesse parte, no caso de êle ser militar de profissão;

b) em que habitasse a maior parte do ano a família do recenseado, no caso de êle se encontrar separado da mesma, por motivo transitório de serviço militar, de tratamento ou de prisão até 5 anos, ou ainda, sendo menor de 21 anos, não fôsse casado nem emancipado.

Situação na profissão. — A situação em que o recenseado desempenhava ou tinha desempenhado (no caso de invalidez ou desemprêgo) a profissão individual respectiva.

Foram 13 as situações consideradas, a saber:

Assalariado. — Entendendo-se como tal o recenseado que trabalhava por conta de uma entidade pública ou particular, recebendo a sua remuneração à semana ou ao dia.

Assoldadado ao ano. — Entendendo-se como tal o recenseado que trabalhava na agricultura por conta de uma entidade pública ou particular, recebendo a sua remuneração ao ano.

Empregado. — Entendendo-se como tal o recenseado que trabalhava por conta de uma pessoa ou entidade particular, recebendo a sua remuneração ao mês.

Funcionário. — Entendendo-se como tal o recenseado que desempenhava quaisquer funções civis ou militares por conta do Estado ou dos corpos administrativos, recebendo a sua remuneração ao mês.

Isolado. — Entendendo-se como tal o recenseado que fôsse comerciante ou industrial e não tivesse habitualmente pessoas a trabalhar por sua conta ou o que, exercendo uma profissão liberal, não tivesse habitualmente mais de 4 pessoas a trabalhar por sua conta.

Isolado parceiro. — Entendendo-se como tal o recenseado que fôsse parceiro de qualquer exploração de carácter agrícola, mas não tivesse habitualmente pessoas a trabalhar por sua conta.

Isolado proprietário. — Entendendo-se como tal o recenseado que fôsse dono de qualquer exploração de carácter agrícola, mas não tivesse habitualmente pessoas a trabalhar por sua conta.

Isolado rendeiro. — Entendendo-se como tal o recenseado que fôsse rendeiro de qualquer exploração de carácter agrícola, mas não tivesse habitualmente pessoas a trabalhar por sua conta.

Patrão. — Entendendo-se como tal o recenseado que fôsse comerciante ou industrial e tivesse habitualmente pessoas a trabalhar por sua conta, ou o que, exercendo uma profissão liberal, tivesse 5 ou mais pessoas a trabalhar por sua conta.

Patrão parceiro. — Entendendo-se como tal o recenseado que fôsse parceiro duma exploração de carácter agrícola e tivesse habitualmente pessoas a trabalhar por sua conta.

Patrão proprietário. — Entendendo-se como tal o recenseado que fôsse dono de qualquer exploração de carácter agrícola e tivesse habitualmente pessoas a trabalhar por sua conta.

Patrão rendeiro. — Entendendo-se como tal o recenseado que fôsse rendeiro de qualquer exploração de carácter agrícola e tivesse habitualmente pessoas a trabalhar por sua conta.

Pessoa de família. — Entendendo-se como tal o recenseado que ajudasse no seu trabalho o chefe da família a que pertencia ou com a qual residisse habitualmente, sem receber qualquer remuneração em dinheiro.

Viandante. — A pessoa que se encontrava na via pública às 0 horas do dia 12 de Dezembro de 1940 e que tendo habitação não pudesse regressar a esta antes das 12 horas do mesmo dia.

*

Os principais dêstes conceitos foram devidamente explicados e desenvolvidos nas *Instruções para a realização do Inventário de Prédio e Fogos* e nas *Instruções para a realização do Recenseamento Geral da População no Continente e Ilhas.*

São além disso objecto de um capítulo próprio na *Memória Descritiva.*

Convenções

V = Varões.
F = Fêmeas.
VF = Total de varões e fêmeas.
. . = Valor nulo.
o = Valor inferior à unidade indicada.
× = Valor ignorado.
n = Valor não apurado.
* = Sinaliza o total que inclua os valores das situações ignoradas, não indicados.
◇ = Sinaliza o lugar que pertença a mais de uma freguesia.

Resumo descritivo

Divisão administrativa. — O distrito de Aveiro é um dos 18 distritos do continente e confina ao Norte com o distrito do Pôrto, ao Sul com o distrito de Coimbra, a Leste com o distrito de Viseu e a Oeste com o Oceano Atlântico.

Êste distrito tem 19 concelhos, dos quais os de Arouca, Castelo de Paiva, Espinho e Feira pertencem à província do Douro Litoral e os de Águeda, Albergaria-a-Velha, Anadia, Aveiro, Estarreja, Ílhavo, Mealhada, Murtosa, Oliveira de Azeméis, Oliveira do Bairro, Ovar, S. João da Madeira, Sever do Vouga, Vagos e Vale de Cambra à província da Beira Litoral. Dividem-se em 188 freguesias com 2.517 lugares.

Superfície. — O distrito de Aveiro tem 2.772,40 quilómetros quadrados de superfície (*Instituto Geográfico e Cadastral*), sendo a superfície dos concelhos:

	Km²
Águeda	337,28
Arouca	304,84
Feira	210,00
Anadia	209,72
Aveiro	208,32
Vagos	172,48
Ovar	160,64
Oliveira de Azeméis	153,32
Vale de Cambra	148,28
Albergaria-a-Velha	145,16
Sever do Vouga	131,52
Estarreja	125,16
Mealhada	119,04
Castelo de Paiva	109,84
Oliveira do Bairro	86,40
Ílhavo	67,68
Murtosa	54,20
Espinho	22,04
S. João da Madeira	6,48

Prédios. — Existiam no distrito 124.954 prédios.

Prédios segundo a sua natureza

Natureza dos prédios	Números absolutos	Percentagens
Total de prédios	**124.954**	**100**
Moradias	100.455	80,4
Instalações agrícolas	10.355	8,3
De inquilinos	3.950	3,2
Outras	10.194	8,1

Prédios segundo o número de andares

Número de andares por prédio	Números absolutos	Percentagens
Total de prédios	**124.954**	**100**
Prédios com um andar	82.522	66
Prédios com dois andares	40.494	32,4
Prédios com três ou mais andares	1.938	1,6

Fogos. — Foram inventariados 110.116 fogos.

Fogos segundo o número de divisões

Número de divisões por fogo	Números absolutos	Percentagens
Total de fogos	**110.116**	**100**
Com uma divisão	5.386	4,9
Com duas divisões	14.477	13,1
Com três e quatro divisões	37.416	34
Com cinco a sete divisões	37.277	33,8
Com oito a doze divisões	12.952	11,8
Com treze e mais divisões	2.608	2,4

Famílias. — Foram recenseadas 99.302 famílias.

Famílias segundo o número de pessoas

Número de pessoas por família	Números absolutos	Percentagens
Total de famílias	**99.302**	**100**
Com uma pessoa	8.165	8,2
Com duas pessoas	14.737	14,8
Com três pessoas	17.695	17,8
Com quatro pessoas	17.064	17,2
Com cinco pessoas	14.250	14,4
Com seis pessoas	10.668	10,7
Com sete pessoas	7.061	7,1
Com oito pessoas	4.434	4,5
Com nove pessoas	2.576	2,6
Com dez pessoas	1.479	1,5
Com onze e mais pessoas	1.173	1,2

O número médio de pessoas por família era representado por 4,3.

Convivências. — As convivências eram 494.

Configuração das convivências

Natureza das convivências	Número	Número de pessoas	Número médio de pessoas
Total	**494**	**4.476**	**9**
Navios de pesca	329	609	2
Hotéis	53	581	11
Colégios	22	793	36
Quartéis	16	1.248	78
Hospitais	14	356	25
Asilos	7	211	30
Prisões	7	146	21
Conventos	4	79	20
Grupos de viandantes	4	14	4
Outras	38	439	12

Quanto a estes números deve notar-se que se trata de pessoas presentes em cada convivência no momento do recenseamento.

População presente. — No momento do recenseamento encontravam-se no distrito de Aveiro 429.870 pessoas. A população do distrito segundo os diversos censos variou nas condições seguintes:

População presente, aumento e densidades nos vários censos

Censos	População presente	Aumento	Densidades
1864	238.700	—	76
1878	257.049	18.349	87
1890	287.437	30.388	99
1900	303.169	15.732	109,9
1911	336.243	33.074	121,9
1920	344.178	7.935	123,8
1930	381.694	37.516	137,7
1940	429.870	48.176	155,1

Observação. — As densidades relativas aos censos anteriores são as indicadas nas publicações respectivas.

Em 1940 a população distribuía-se assim pelos 19 concelhos:

População presente e densidade por concelhos

Concelhos	População presente	Densidades
1. Águeda	29.159	86,5
2. Albergaria-a-Velha	16.657	114,7
3. Anadia	25.308	120,7
4. Arouca	22.674	74,4
5. Aveiro	35.611	170,9
6. Castelo de Paiva	12.322	112,2
7. Espinho	17.623	799,6
8. Estarreja	23.603	188,6
9. Feira	61.187	291,4
10. Ílhavo	18.491	273,2
11. Mealhada	15.558	130,7
12. Murtosa	13.624	251,4
13. Oliveira de Azeméis	37.343	243,6
14. Oliveira do Bairro	15.483	179,2
15. Ovar	30.243	188,3
16. S. João da Madeira	7.398	1.141,7
17. Sever do Vouga	12.187	92,7
18. Vagos	17.599	102
19. Vale de Cambra	17.191	115,9

População residente. — Residiam no distrito 433.395 pessoas, das quais 6.258 estavam ausentes. A população não residente nos diversos concelhos do distrito perfazia o total de 2.733 pessoas.

Religião. — 425.216 pessoas, constituindo 98,9 por cento da população, indicaram seguir a religião católica. Foram 79.236 os filhos de pais católicos, menores de 8 anos, incluídos nesse número, representando em relação a êle uma percentagem de 18,6.

Nacionalidade. — No total da população presente havia 429.270 portugueses e 600 estrangeiros.

Quanto à naturalidade os portugueses repartiam-se:

Portugueses segundo a naturalidade

Naturalidade	Números absolutos	Percentagens
Total	*** 429.270**	**100**
Do mesmo concelho	388.198	90,4
De outro concelho do mesmo distrito	20.520	4,8
De outro distrito do continente e ilhas	19.069	4,4
De outras naturalidades	1.435	0,3

A população estrangeira era constituída por: 357 brasileiros, 94 espanhóis, 34 norte-americanos, 31 polacos, 28 franceses, 15 belgas, 13 italianos, 10 alemãis, 6 holandeses, 6 suíços, 2 argentinos e 4 de nacionalidade não discriminada nos apuramentos ou ignorada.

Sexo. — A população presente dividia-se em 200.857 varões e 229.013 fêmeas.

A proporção era portanto de 1.140 fêmeas por 1.000 varões.

Sexos e número de fêmeas por 1.000 varões nos vários censos

Censos	V	F	Número de fêmeas por 1.000 varões
1864	108.035	130.665	1.209
1878	115.261	141.788	1.230
1890	131.241	156.196	1.190
1900	137.634	165.535	1.203
1911	151.652	184.591	1.217
1920	154.687	189.491	1.225
1930	173.951	207.743	1.194
1940	200.857	229.013	1.140

A idade de mais intensa masculinidade era em 1940 a de 9 anos, com 897 fêmeas por 1.000 varões.

Estado civil. — A população do distrito de Aveiro compunha-se de 254.074 solteiros, 148.774 casados, 190 separados judicialmente, 1.177 divorciados e 25.655 viúvos.

Dos solteiros 123.064 eram varões e 131.010 eram fêmeas. Nuns e noutros há respectivamente a deduzir 87.722 varões menores de 18 anos e 75.093 fêmeas menores de 16 anos, que nas condições normais não podiam contrair matrimónio.

As condições em que se combinava o estado civil e o sexo no recenseamento de 1940 e nos anteriores exprimem-se nas percentagens do quadro:

Censos	Casados		Solteiros		Separados judicialmente		Divorciados		Viúvos	
	V	F	V	F	V	F	V	F	V	F
1864	32,5	28.5	62,9	63,2	n	n	..	..	4,6	8,3
1878	34,3	30,2	61,7	61,7	n	n	..	..	4	8,1
1890	33,8	31,1	62,5	60,7	n	n	..	..	3,7	8,2
1900	33,7	30,5	62,7	60,4	0,06	0,06	..	..	3,5	9
1911	32,9	30,9	63,7	60,5	0,06	0,05	0,04	0,03	3,3	8,5
1920	33,2	30,6	63,4	60,6	0,03	0,03	0,1	0,2	3,2	8,5
1930	34,4	32,5	62,4	58,4	0,03	0,03	0,1	0,2	3	8,8
1940	35,5	33,8	61,3	57,2	0,04	0,04	0,2	0,3	2,9	8,6

Observação. — Não se fez a dedução dos varões menores de 18 anos e das mulheres menores de 16 porque a discriminação de idades feita nos censos anteriores não o permitia.

Casais, mulheres casadas e o número de filhos. — De 77.344 casais do distrito de Aveiro, 63.289, representando 81,8 por cento, tinham filhos vivos. Dêstes tinham:

Casais segundo o número de filhos vivos

Número de filhos por casal	Números absolutos	Percentagens
1 filho	12.932	20,4
2 filhos	13.542	21,4
3 filhos	11.174	17,7
4 filhos	8.469	13,4
5 filhos	6.341	10,0
6 filhos	4.381	6,9
7 filhos	2.841	4,5
8 filhos	1.764	2,8
9 e mais filhos	1.845	2,9

O número médio de filhos exprimia-se por 2,8.

Merecem registo dois casais, um com 19 e outro com 20 filhos vivos.

Atendendo à duração do casamento os casais com filhos vivos repartiam-se do modo seguinte:

7.631 com menos de 5 anos, na percentagem de 12,1
10.485 com 5 a 9 anos, na percentagem de 16,6
9.892 com 10 a 14 anos, na percentagem de 15,6
8.286 com 15 a 19 anos, na percentagem de 13,1
25.463 com 20 e mais anos, na percentagem de 40,2

Não cabe neste resumo a combinação do número de filhos vivos com o tempo de duração dos casamentos respectivos.

Quanto a filhos havidos o número de mulheres casadas que tiveram filhos foi de 64.539.

As percentagens de mulheres casadas que tiveram mais de 2 filhos foram para cada grupo de idades e tempo de duração de casamento as seguintes:

Percentagens de mulheres casadas com mais de 2 filhos havidos, segundo a duração do casamento e os grupos de idades, em relação ao número de mulheres casadas que indicaram ter tido filhos, em cada situação considerada.

Idades	Duração do casamento				
	Menos de 5 anos	De 5 a 9 anos	De 10 a 14 anos	De 15 a 19 anos	De 20 e mais anos
De menos de 20 anos	5,7	31,8	..	..	..
De 20 a 24 anos	5,8	49,1	55,3	..	..
De 25 a 29 anos	11,2	52,3	72,1	69,6	..
De 30 a 34 anos	14,8	55,8	73,1	80,3	74
De 35 a 39 anos	18,8	58,1	73,8	79,6	82,2
De 40 a 44 anos	21,1	52,9	65,2	77,7	83,9
De 45 e mais anos	56,2	39,5	54,5	66,2	81,2

Instrução. — Em matéria de instrução havia no distrito de Aveiro 187.344 pessoas que sabiam ler. 109.066 eram varões e 78.278 eram fêmeas. Para os comparar com a população global é necessário abater a esta os 69.620 menores de 7 anos de idade de ambos os sexos. Nessas condições a taxa de analfabetismo para o distrito era de 47,5.

Distinguindo os sexos essa taxa era de 33,6 para os varões e de 59,3 para as fêmeas.

Semelhantemente nos três censos anteriores essa taxa foi:

Censos	VF	V	F
1911	73,2	53,4	82,4
1920	64,2	49	76,1
1930	60,4	46,3	71,7
1940	47,5	33,6	59,3

Dos que sabiam ler 48.918 possuíam a instrução primária, 2.591 a secundária e 1.046 a superior.

A proporção dos sexos entre os que freqüentavam ou possuíam os vários graus de instrução era:

	Varões	Fêmeas
Instrução primária . . .	58,9 %	41,1 %
Instrução secundária . .	66,4 %	33,6 %
Instrução superior . . .	90,2 %	9,8 %

Idade. — Relativamente à idade a população do distrito de Aveiro apresentava-se assim distribuída:

145.122 menores de 15 anos . .	33,8 %
237.839 pessoas de 15 a 59 anos	55,3 %
46.041 pessoas de 60 e mais anos	10,7 %

A distribuïção verificada em 1930 foi a seguinte:

128.435 menores de 15 anos . .	33,6 %
212.049 pessoas de 15 a 59 anos	55,6 %
40.348 pessoas de 60 e mais anos	10,6 %

Considerando os sexos é entre os menores de 15 anos que se encontra maior proporção de varões (51,3) e entre os maiores de 60 anos que se encontra maior proporção de fêmeas (60,4).

Populações activa, desempregada, inválida e inactiva. — 282.858 pessoas, ou seja 85,5 por cento da população presente maior de 10 anos, constituíam a população activa.

Os desempregados, inválidos e inactivos representavam respectivamente 1,2 por cento, 1,6 por cento e 11,7 por cento da população considerada.

Tendo em conta os sexos verifica-se que a percentagem de varões era de 42,9 nos activos, 81 nos desempregados, 47,7 nos inválidos e de 59,5 nos inactivos.

A posição relativa dos sexos nas populações activa e inactiva tem explicação no critério seguido de considerar as mulheres ocupadas em trabalhos domésticos como pessoas activas. As conseqüências dêsse critério avultam particularmente nas idades de 10 a 14 anos.

Sob o ponto de vista das idades a população activa reparte-se do modo seguinte:

Grupos de idades	Números absolutos	Percentagens
De 10 a 14 anos	19.120	6,8
De 15 a 19 anos	36.834	13
De 20 a 29 anos	62.277	22
De 30 a 39 anos	51.905	18,4
De 40 a 49 anos	39.126	13,8
De 50 a 59 anos	33.202	11,7
De 60 e mais anos	39.846	14,1

Ramo agrícola. — De entre a população activa 81.289 pessoas ocupavam-se na agricultura.

Neste número compreendiam-se 60.492 varões, que representavam em relação ao total de varões activos do distrito a percentagem de 49,9.

Para cada um dos vários concelhos do distrito as percentagens de varões activos em relação ao total de varões de 10 anos e mais e de varões ocupados na agricultura em relação ao total de varões activos eram:

Concelhos	Varões activos		Varões ocupados na agricultura	
	Números absolutos	Percentagens em relação ao total de varões maiores de 10 anos	Números absolutos	Percentagens em relação aos varões activos
Total . .	**121.269**	**80,8**	**60.492**	**49,9**
Águeda	8.503	82,4	5.379	63,3
Albergaria-a-Velha . . .	4.668	80,9	2.557	54,8
Anadia	7.592	83,1	5.412	71,3
Arouca	6.826	86	5.112	74,9
Aveiro	10.957	81,6	4.050	37
Castelo de Paiva . . .	3.483	82,3	1.815	52,1
Espinho	4.590	70,9	506	11
Estarreja	6.622	79,8	3.828	57,8
Feira	16.312	80,3	5.056	31
Ílhavo	4.797	76,6	1.664	34,7
Mealhada	4.583	80,2	2.659	58
Murtosa	3.980	83,1	1.830	46
Oliveira de Azeméis . .	10.812	82,9	4.366	40,4
Oliveira do Bairro . . .	4.379	82,2	3.277	74,8
Ovar	7.318	74	2.595	35,5
S. João da Madeira . . .	2.105	83,3	214	10,2
Sever do Vouga	3.335	82,1	2.378	71,3
Vagos	4.991	85,3	4.175	83,7
Vale de Cambra	4.832	79,6	3.619	74,9

Os varões activos ocupados na agricultura que eram chefes de família constituíam 52,1 por cento do total dos varões activos chefes de família do distrito.

O número de pessoas a cargo daqueles atingia por sua vez 52,9 por cento do número total de pessoas que no distrito estavam a cargo dos chefes de família varões.

Outros ramos de actividade. — A restante população activa do distrito dizia respeito a outros ramos de actividade. Nestes, além dos serviços domésticos e similares, figuravam como mais importantes a construção e reparação de edifícios, a fabricação de calçado, a fabricação de outros artigos de vestuário, o comércio de produtos alimentares, a pesca e actividades correlativas, a indústria de cortiça, a serralharia, a indústria cerâmica e os transportes por via férrea (caminhos de ferro).

Profissões. — Foram 436 as profissões diferentes apuradas no distrito de Aveiro.

Além dos trabalhadores rurais e dos agricultores, os criados, os oficiais de sapataria, os comerciantes, os carpinteiros os operários corticeiros, as costureiras, os pedreiros, os serralheiros civis e os pescadores constituíam, por ordem decrescente, as profissões mais numerosas do distrito.

Situações na profissão. — As percentagens das principais situações na profissão em relação ao total dos que tinham uma situação no ramo agrícola e nos outros ramos de actividade eram respectivamente as seguintes:

	Ramo agrícola	Outros ramos de actividade
Patrões	0	8,7
Patrões proprietários	20,5	..
Patrões rendeiros e parceiros	2,5	..
Isolados	0	8,3
Isolados proprietários	18,2	..
Isolados rendeiros e parceiros	3,5	..
Funcionários	0	5,5
Empregados	2,4	22,4
Assalariados	24,4	40,8
Assoldadados ao ano	2,4	..
Pessoas de família	25,4	14,3

O grande número de pessoas que se indicam como tendo uma situação na profissão ignorada era constituído na sua quási totalidade por pessoas activas em condições não profissionais.

Meio de vida. — O meio de vida atendendo ao sexo e à idade apresentava-se assim relativamente à população abrangida por cada situação considerada:

Idades e sexo		Meio de vida								
		Trabalho	A cargo do chefe de família	A cargo de outras pessoas	Assistência	Esmolas	Rendimentos próprios	Pensão de acidente de trabalho	Pensão de reforma	Outros
0 a 9 anos	M	..	98,1	0,5	0,2	..	..	..	..	1,2
	F	..	98	0,4	0,2	..	..	..	..	1,4
10 a 24 anos	M	34,1	62,6	0,6	0,5	0,3	0,1	0,1	..	1,7
	F	22,8	74,9	0,6	0,1	0,2	0,1	0,1	..	1,2
25 a 39 anos	M	82,9	13	0,5	0,1	0,4	0,6	0,1	..	2,4
	F	26	71,2	0,5	0,1	0,4	0,5	0,1	..	1,2
40 e mais anos	M	83,6	5,5	1	0,2	1,7	4	0,1	1,9	2
	F	31,6	59,3	1,9	0,3	2,1	2,9	0,2	0,2	1,5

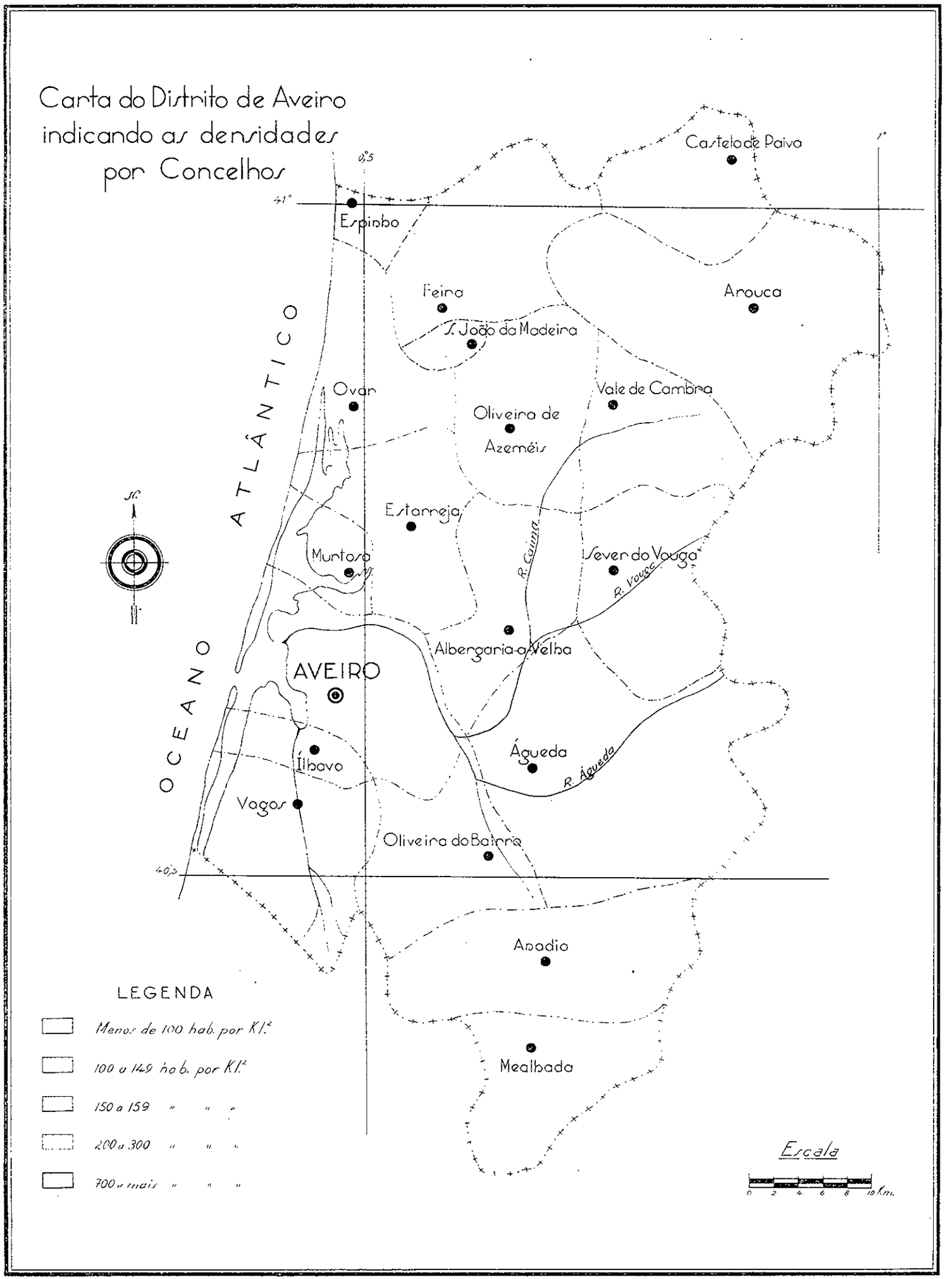
Carta do Distrito de Aveiro
indicando as densidades
por Concelhos
Castelo de Paiva
Espinho
Feira
Arouca
S. João da Madeira
Ovar
Vale de Cambra
Oliveira de
Azeméis
Estarreja
Murtosa
R. Caima
Sever do Vouga
R. Vouga
Albergaria-a-Velha
AVEIRO
Águeda
R. Águeda
Ílhavo
Vagos
Oliveira do Bairro
Anadia
Mealhada
OCEANO
ATLÂNTICO
LEGENDA
Menos de 100 hab. por Kl.²
100 a 149 hab. por Kl.²
150 a 159 " " "
200 a 300 " " "
700 e mais " " "
Escala
0 2 4 6 8 10 Km.

1.ª PARTE

QUADROS

1. — Prédios, fogos, famílias, convivências, população residente segundo o sexo, indicando a temporàriamente ausente e população presente segundo o sexo, o estado civil, a instrução e a religião, por concelhos.

2. — Prédios, fogos, famílias, convivências, população residente segundo o sexo, indicando a temporàriamente ausente e população presente segundo o sexo, o estado civil, a instrução e a religião, por freguesias.

3. — Fogos e população presente segundo o sexo, por lugares.

4. — Prédios segundo a sua natureza e o número de andares; fogos segundo o número de divisões, por concelhos.

5. — Famílias segundo o número de pessoas, por concelhos.

6. — Convivências segundo a sua natureza e o número de pessoas, por concelhos.

7. — Portugueses segundo a nacionalidade, a naturalidade e a residência habitual; e estrangeiros segundo a residência habitual, por concelhos e sexos.

8. — Casais segundo a duração dos casamentos respectivos e o número de filhos vivos, por concelhos.

9. — Mulheres casadas segundo as idades, a duração dos casamentos respectivos e o número de filhos havidos dêstes, por concelhos.

10. — Estrangeiros segundo o tempo de permanência e a nacionalidade, por concelhos e sexos.

11. — Estrangeiros segundo as idades e o estado civil, por nacionalidades e sexos, no distrito.

12. — Estrangeiros segundo o estado civil, o meio de vida e a religião, por nacionalidades e sexos, no distrito.

13. — Estrangeiros maiores de 10 anos segundo a instrução e a categoria de actividade, por nacionalidades e sexos, no distrito.

14. — Cegos segundo as idades, a instrução e o meio de vida, indicando os que o eram de nascença, por concelhos e sexos.

15. — Surdos-mudos segundo as idades, a instrução e o meio de vida, indicando os que o eram de nascença, por concelhos e sexos.

16. — Alienados segundo as idades, a instrução e o meio de vida, indicando os que o eram de nascença, por concelhos e sexos.

1.—Prédios, fogos, famílias, convivências, população re
e população presente segundo o sexo, o esta

Número de ordem	Concelhos	Prédios	Fogos	Famílias	Convivências	População residente: Total VF	Total V	Total F	Temporàriamente ausente VF	Temporàriamente ausente V	Temporàriamente ausente F	VF *	V *	F *	Solteiros VF	Solteiros V	Casados VF	Casados V
		1	2	3	4	5	6	7	8	9	10	11	12	13	14	15	16	17
	Total no distrito	**124.954**	**110.116**	**99.302**	**494**	**433.395**	**202.933**	**230.462**	**6.258**	**4.031**	**2.227**	**429.870**	**200.857**	**229.013**	**254.074**	**123.064**	**148.774**	**71.430**
1	Águeda	8.928	7.624	7.079	15	29.433	13.847	15.586	366	233	133	29.159	13.663	15.496	17.631	8.429	9.805	4.749
2	Albergaria-a-Velha	5.716	4.714	4.186	3	16.880	7.713	9.167	286	170	116	16.657	7.573	9.084	9.513	4.436	5.976	2.826
3	Anadia	7.883	6.867	6.067	19	25.456	11.949	13.507	223	115	108	25.308	11.876	13.432	14.648	7.086	9.039	4.415
4	Arouca	6.039	5.504	4.815	13	23.059	11.008	12.051	447	293	154	22.674	10.739	11.935	14.269	6.922	7.124	3.477
5	Aveiro	8.944	9.240	8.620	36	35.303	16.549	18.754	422	278	144	35.611	16.898	18.713	20.252	9.966	12.857	6.329
6	Castelo de Paiva	3.243	3.078	2.804	7	12.301	5.853	6.448	75	49	26	12.322	5.862	6.460	7.448	3.653	4.215	2.054
7	Espinho	3.810	3.985	4.086	15	17.284	7.958	9.326	224	113	111	17.623	8.353	9.270	10.724	5.304	5.710	2.806
8	Estarreja	8.134	6.527	5.795	5	23.709	10.934	12.775	163	103	60	23.603	10 872	12.731	13.475	6.397	8.501	4.054
9	Feira	13.591	13.542	12.894	3	61.505	29.045	32.460	483	350	133	61.187	28.790	32.397	37.893	18.679	19.777	9.426
10	Ílhavo	4.951	5.129	4.544	4	18.850	8.952	9.898	403	333	70	18.491	8.644	9.847	10.286	5.239	6.941	3.213
11	Mealhada	5.204	4.291	3.786	10	15.651	7.511	8.140	169	107	62	15.558	7.444	8.114	8.617	4.260	5.953	2.929
12	Murtosa	3.600	3.551	2.985	4	13.794	6.454	7.340	193	141	52	13.624	6.325	7.299	7.833	3.824	4.865	2.259
13	Oliveira de Azeméis	11.442	9.046	8.134	12	37.434	17.717	19.717	290	168	122	37.343	17.665	19.678	21.922	10.697	13.221	6.450
14	Oliveira do Bairro	3.990	3.822	3.693	4	15.744	7.284	8.460	299	153	146	15.483	7.156	8.327	9.134	4.361	5.400	2.526
15	Ovar	9.222	8.574	7.057	5	30.657	13.485	17.172	602	345	257	30.243	13.230	17.013	17.762	8.110	10.181	4.641
16	S. João da Madeira	1.548	1.556	1.554	4	7.424	3.537	3.887	33	27	6	7.398	3.513	3.885	4.319	2.088	2.708	1.344
17	Sever do Vouga	6.727	3.645	2.987	3	12.629	5.847	6.782	503	306	197	12.187	5 581	6.606	7.286	3.455	4.130	1.937
18	Vagos	4.358	4.222	4.221	..	18.135	8.447	9.688	566	441	125	17.599	8.021	9.578	10.161	4.796	6.399	2.978
19	Vale de Cambra	7.624	5.199	3.995	3	17.437	8.136	9.301	410	205	205	17.191	8 046	9.145	10.559	5.020	5.700	2.768
	População embarcada	..	..	..	329	710	707	3	101	101	..	609	606	3	342	342	252	249

sidente segundo o sexo, indicando a temporàriamente ausente do civil, a instrução e a religião, por concelhos

População presente																							Número de ordem
Estado civil						Instrução			Religião														
Separados judicialmente		Divorciados		Viúvos		Sabiam ler			Católica			Outras religiões cristãs			Outras religiões			Sem religião				
VF	V	VF	V	VF	V	VF	V	F	VF	V	Menores de 8 anos	VF	V	Menores de 8 anos	VF	V	Menores de 8 anos	VF	V	Menores de 8 anos		
18	19	20	21	22	23	24	25	26	27	28	29	30	31	32	33	34	35	36	37	38		
190	**90**	**1.177**	**429**	**25.655**	**5.844**	**188.479**	**109.535**	**78.944**	**425.216**	**198.365**	**79.236**	**1.024**	**491**	**99**	**259**	**148**	**27**	**1.662**	**1.032**	**192**		
8	5	107	34	1.608	446	13.547	8.061	5.486	28.778	13.441	5.031	3	2	..	173	99	20	98	72	9		1
3	3	80	31	1.085	277	7.202	4.246	2.956	16.558	7.526	2.881	22	9	4	15	8	1	21	16	3		2
8	8	115	36	1.478	331	12.100	7.486	4.614	25.150	11.782	4.271	25	13	1	27	13	4	94	62	7		3
2	2	45	18	1.234	320	7.656	4.822	2.834	22.511	10.647	4.327	9	7	1	2	1	..	16	12	2		4
59	22	180	59	2.253	522	20.110	11.142	8.968	34.776	16.424	5.066	398	193	30	14	9	1	263	192	24		5
2	..	6	3	651	152	4.151	2.502	1.649	12.265	5.827	2.568	4	3	6	..	..	..	13	9	1		6
14	9	52	18	1.123	216	8.788	5.022	3.766	17.362	8.191	2.879	89	46	5	2	2	..	141	96	11		7
7	5	75	25	1.545	391	10.919	6.058	4.861	23.492	10.813	4.055	13	7	..	3	1	..	30	22	..		8
14	8	114	44	3.389	633	22.721	13.210	9.511	60.789	28.607	13.545	54	22	7	9	5	1	49	34	5		9
6	1	50	21	1.208	170	9.656	5.008	4.648	18.396	8.607	3.613	23	9	..	2	1	..	16	12	2		10
9	3	37	15	942	237	6.981	4.476	2.505	15.233	7.285	2.699	74	32	8	..	..	..	126	74	13		11
11	6	17	8	898	228	6.253	3.097	3.156	13.609	6.315	2.405	4	2	..	..	..	..	4	3	..		12
15	3	73	21	2.112	494	17 053	9.902	7.151	37.041	17.500	7.229	37	21	5	3	2	..	51	37	4		13
4	3	91	43	854	223	6.752	4.378	2.374	14.597	6.711	2.685	166	76	16	3	2	..	626	322	84		14
14	5	50	25	2.236	449	13.289	6.614	6.675	30.033	13.129	5.360	11	4	2	3	2	..	38	18	12		15
..	..	10	4	361	77	3.635	1.943	1.692	7.359	3.490	1.504	19	10	6	..	..	..	1	1	..		16
3	3	16	3	752	183	4.648	3.074	1.574	12.108	5.542	2.382	40	15	5	..	..	..	11	8	2		17
7	3	18	5	1.014	239	6.556	3.979	2.577	17.464	7.943	3.499	5	3	..	1	1	..	54	35	12		18
4	1	40	15	888	242	6.149	4.203	1.946	17.086	7.979	3.236	28	17	3	2	2	..	10	7	1		19
..	..	1	1	14	14	313	312	1	609	606	1	..	..	..	..	..	..	..	..	..		

2.—Prédios, fogos, famílias, convivências, população re
e população presente segundo o sexo, o es

Número de ordem	Freguesias	Prédios	Fogos	Famílias	Convivências	População residente: Total VF	Total V	Total F	Temporàriamente ausente VF	Temporàriamente ausente V	Temporàriamente ausente F	VF	V	F	Solteiros VF	Solteiros V	Solteiros F
		1	2	3	4	5	6	7	8	9	10	11	12	13	14	15	16
	Total no distrito	**124.954**	**110.116**	**99.302**	**494**	**433.395**	**202.933**	**230.462**	**6.258**	**4.031**	**2.227**	**429.870**	**200.857**	**229.013**	**254.074**	**123.064**	**131.010**
	Concelho de Águeda	**8.928**	**7.624**	**7.079**	**15**	**29.433**	**13.847**	**15.586**	**366**	**233**	**133**	**29.159**	**13.663**	**15.496**	**17.631**	**8.429**	**9.202**
1	Agadão (Santa Maria Madalena)	321	293	198	..	792	370	422	12	6	6	780	364	416	511	247	264
2	Aguada de Baixo (S. Martinho)	227	220	205	..	865	422	443	2	1	1	863	421	442	532	274	258
3	Aguada de Cima (Santa Eulália)	494	482	470	..	2.054	989	1.065	7	2	5	2.062	992	1.070	1.241	615	626
4	Águeda (Santa Eulália)	1.709	1.627	1.477	13	6.452	3.121	3.331	73	42	31	6.396	3.091	3.305	3.778	1.847	1.931
5	Barrô (Santo André)	237	221	224	1	913	427	486	27	23	4	894	411	483	545	258	287
6	Belazaima do Chão (S. Pedro)	153	147	143	..	533	241	292	4	..	4	529	241	288	318	144	174
7	Castanheira do Vouga (S. Mamede)	248	215	195	..	882	392	490	50	26	24	837	367	470	506	215	291
8	Espinhel (Nossa Senhora da Assunção)	680	450	400	..	1.810	829	981	36	24	12	1.786	811	975	1.127	511	616
9	Fermentelos (Santo André)	556	538	676	..	2.104	968	1.136	32	25	7	2.073	943	1.130	1.247	586	661
10	Lamas do Vouga (Santa Maria)	210	184	175	..	681	328	353	4	1	3	677	327	350	403	208	195
11	Macieira de Alcoba (S. Martinho)	124	109	88	..	389	185	204	33	20	13	356	165	191	204	92	112
12	Macinhata do Vouga (S. Cristóvão)	895	766	699	1	2.875	1.370	1.505	35	28	7	2.848	1.346	1.502	1.674	818	856
13	Óis da Ribeira (Santo Adrião)	176	146	138	..	550	282	268	..	..	..	558	288	270	322	171	151
14	Préstimo (Santiago)	328	293	289	..	1.171	525	646	..	..	..	1.171	525	646	688	316	372
15	Recardãis (S. Miguel)	705	312	278	..	1.175	527	648	..	..	..	1.175	527	648	665	304	361
16	Segadãis (S. Pedro)	178	132	108	..	510	229	281	5	4	1	505	225	280	318	146	172
17	Travassô (S. Miguel)	328	286	243	..	1.064	497	567	..	..	..	1.064	497	567	646	312	334
18	Trofa (S. Salvador)	559	413	369	..	1.502	704	798	..	..	..	1.502	704	798	908	440	468
19	Valongo do Vouga (S. Pedro)	800	790	704	..	3.111	1.441	1.670	46	31	15	3.085	1.418	1.665	1.998	925	1.073
	Concelho de Albergaria-a-Velha	**5.716**	**4.714**	**4.186**	**3**	**16.880**	**7.713**	**9.167**	**286**	**170**	**116**	**16.657**	**7.573**	**9.084**	**9.513**	**4.436**	**5.077**
1	Albergaria-a-Velha (Santa Cruz)	1.336	1.029	907	3	3.681	1.602	2.079	57	24	33	3.637	1.584	2.053	2.024	881	1.143
2	Alquerubim (Santa Marinha)	601	538	500	..	2.022	933	1.089	60	39	21	1.962	894	1.068	1.189	546	643
3	Angeja (Senhora das Neves)	650	611	525	..	2.086	959	1.127	34	20	14	2.060	945	1.115	1.159	543	616
4	Branca (S. Vicente)	800	777	734	..	3.285	1.567	1.718	112	75	37	3.202	1.504	1.698	1.830	913	917
5	Frossos (S. Paio)	249	228	194	..	720	307	413	2	..	2	723	310	413	419	178	241
6	Ribeira de Frágoas (Santiago)	801	375	363	..	1.584	709	875	..	..	..	1.584	709	875	944	439	505
7	S. João de Loure (S. João)	695	639	533	..	1.816	835	981	21	12	9	1.799	826	973	991	460	531
8	Vale Maior (Santa Eulália)	584	517	430	..	1.686	801	885	..	..	..	1.690	801	889	957	476	481
	Concelho de Anadia	**7.883**	**6.867**	**6.067**	**19**	**25.456**	**11.949**	**13.507**	**223**	**115**	**108**	**25.308**	**11.876**	**13.432**	**14.648**	**7.086**	**7.562**
1	Amoreira de Gândara (Coração de Maria)	310	295	292	..	1.161	518	643	..	..	..	1.166	521	645	685	304	381
2	Ancas (Senhora da Saúde)	241	219	182	..	720	328	392	41	10	31	679	318	361	392	191	201
3	Arcos (Senhora do Rosário)	875	756	726	13	3.199	1.474	1.725	10	5	5	3.195	1.470	1.725	1.937	897	1.040
4	Avelãs do Caminho (Senhora da Saúde)	241	223	191	..	805	401	404	10	6	4	796	395	401	465	246	219
5	Avelãs de Cima (S. Pedro)	551	508	444	..	2.019	946	1.073	1	1	..	2.020	947	1.073	1.215	581	634
6	Mogofores (Santa Isabel)	235	204	250	2	882	437	445	14	10	4	868	427	441	519	270	249
7	Moita (Santiago)	769	571	463	..	2.042	964	1.078	3	2	1	2.041	963	1.078	1.177	576	601
8	Óis do Bairro (Santo André)	112	91	90	..	431	197	234	3	3	..	428	194	234	255	120	135
9	Sangalhos (Senhora da Agonia)	769	753	685	..	2.910	1.349	1.561	55	20	35	2.864	1.336	1.528	1.614	773	841
10	S. Lourenço do Bairro (S. Lourenço)	1.185	992	777	..	3.188	1.465	1.723	..	..	..	3.188	1.465	1.723	1.856	879	977
11	Tamengos (S. Pedro)	737	623	631	4	2.483	1.205	1.278	54	33	21	2.468	1.193	1.275	1.294	651	643
12	Vila Nova de Mousarros (Senhora das Neves)	843	511	433	..	1.731	839	892	11	9	2	1.720	830	890	953	489	464
13	Vilarinho do Bairro (Espírito Santo)	1.015	1.121	903	..	3.885	1.826	2.059	21	16	5	3.875	1.817	2.058	2.286	1.109	1.177
	Concelho de Arouca	**6.039**	**5.504**	**4.815**	**13**	**23.059**	**11.008**	**12.051**	**447**	**293**	**154**	**22.674**	**10.739**	**11.935**	**14.269**	**6.922**	**7.347**
1	Albergaria das Cabras (Nossa Senhora da Assunção)	51	49	45	..	248	115	133	1	1	..	247	114	133	162	70	92
2	Alvarenga (Santa Cruz)	599	589	523	..	2.407	1.195	1.212	45	34	11	2.386	1.167	1.219	1.513	776	737
3	Arouca (S. Bartolomeu)	448	380	313	2	1.642	790	852	22	18	4	1.620	772	848	1.057	507	530
4	Burgo (S. Salvador)	365	361	335	..	1.673	765	908	19	12	7	1.658	755	903	1.065	478	587
5	Cabreiros (S. Mamede)	161	92	102	6	672	378	294	7	3	4	665	375	290	418	219	199
6	Canelas (S. Miguel)	171	164	161	..	815	401	414	22	15	7	794	386	408	492	243	249
7	Chave (Santa Eulália)	364	352	304	..	1.337	627	710	24	20	4	1.323	613	710	807	386	421
8	Covelo de Paivó (S. Pedro)	187	186	66	5	465	255	210	48	37	11	417	218	199	278	144	134
9	Escariz (Santo André)	515	389	348	..	1.626	777	849	18	12	6	1.609	765	844	1.009	489	520
10	Espiunca (S. Martinho)	299	198	177	..	748	366	382	34	23	11	717	345	372	432	224	208

sidente segundo o sexo, indicando a temporàriamente ausente
tado civil, a instrução e a religião, por freguesias

População presente																								
Estado civil												Instrução			Religião									Número de ordem
Casados			Separados judicialmente			Divorciados			Viúvos			Sabiam ler			Católica		Outras religiões		Sem religião		Religião ignorada		
VF	V	F	VF	V	F	VF	V	F	VF	V	F	VF	V	F	VF	V	VF	V	VF	V	VF	V	
17	18	19	20	21	22	23	24	25	26	27	28	29	30	31	32	33	34	35	36	37	38	39	
148.774	**71.430**	**77.344**	**190**	**90**	**100**	**1.177**	**429**	**748**	**25.655**	**5.844**	**19.811**	**188.479**	**109.535**	**78.944**	**425.216**	**198.365**	**1.283**	**639**	**1.662**	**1.032**	**1.709**	**821**	
9.805	**4.749**	**5.056**	**8**	**5**	**3**	**107**	**34**	**73**	**1.608**	**446**	**1.162**	**13.547**	**8.061**	**5.486**	**28.778**	**13.441**	**176**	**101**	**98**	**72**	**107**	**49**	
237	110	127	..	..	..	..	..	..	32	7	25	206	163	43	780	364	..	..	..	..	..	..	1
280	134	146	..	..	..	1	1	..	50	12	38	453	268	185	861	420	..	..	..	..	2	1	2
697	343	354	2	1	1	9	4	5	113	29	84	1.134	675	459	1.989	952	55	31	10	4	8	5	3
2.252	1.126	1.106	4	2	2	20	8	12	362	108	254	2.542	1.602	940	6.351	3.060	21	14	18	15	6	2	4
290	134	156	..	..	..	2	..	2	57	19	38	391	235	156	892	409	..	..	1	1	1	1	5
173	84	89	..	..	..	2	..	2	36	13	23	237	148	89	516	232	1	1	11	8	1	..	6
290	143	147	..	..	..	3	..	3	38	9	29	302	195	107	834	364	..	..	2	2	1	1	7
551	266	285	..	..	..	12	1	11	96	33	63	900	515	385	1.771	803	6	5	..	..	9	3	8
718	324	394	..	..	..	8	6	2	100	27	73	1.044	605	439	2.049	953	..	..	3	3	21	7	9
239	109	130	..	..	..	7	1	6	28	9	19	310	189	121	675	326	..	..	..	..	2	1	10
130	65	65	..	..	..	..	..	..	22	8	14	125	89	36	355	164	..	..	..	..	1	1	11
1.010	485	525	..	..	..	6	2	4	158	41	117	1.339	783	556	2.825	1.332	4	3	4	4	15	7	12
199	100	99	1	1	..	4	2	2	32	14	18	349	199	150	540	279	..	..	2	2	16	7	13
408	193	215	..	..	..	2	..	2	73	16	57	331	227	104	1.171	525	..	..	..	..	..	..	14
436	207	229	..	..	..	9	2	7	65	14	51	738	392	346	1.140	509	28	14	5	3	2	1	15
143	69	74	..	..	..	2	..	2	42	10	32	243	134	109	504	224	..	..	1	1	..	..	16
354	171	183	..	..	..	8	3	5	56	11	45	619	331	288	1.059	496	..	..	1	1	4	..	17
496	241	255	..	..	..	10	3	7	88	20	68	692	405	287	1.420	657	53	29	16	10	13	8	18
922	445	477	1	1	..	2	1	1	160	46	114	1.592	906	686	3.046	1.392	8	4	24	18	5	4	19
5.976	**2.826**	**3.150**	**3**	**3**	..	**80**	**31**	**49**	**1.085**	**277**	**808**	**7.202**	**4.246**	**2.956**	**16.558**	**7.526**	**37**	**17**	**21**	**16**	**41**	**14**	
1.354	651	703	..	..	..	21	9	12	238	43	195	1.767	980	787	3.604	1.567	11	6	13	9	9	2	1
643	303	340	1	1	..	10	2	8	119	42	77	932	512	420	1.957	892	3	1	..	..	2	1	2
750	362	388	..	..	..	11	5	6	140	35	105	888	528	360	2.055	943	..	..	..	..	5	2	3
1.176	533	643	..	..	..	8	3	5	188	55	133	1.308	804	504	3.166	1.492	17	8	..	..	19	4	4
263	123	140	..	..	..	3	1	2	38	8	30	348	177	171	716	307	6	2	..	..	1	1	5
524	250	274	2	2	..	1	..	1	113	18	95	348	220	128	1.584	709	..	..	..	..	..	..	6
655	313	342	..	..	..	14	6	8	139	47	92	867	541	326	1.790	819	..	..	8	7	1	..	7
611	291	320	..	..	..	12	5	7	110	29	81	744	484	260	1.686	797	..	..	..	..	4	4	8
9.059	**4.415**	**4.644**	**8**	**8**	..	**115**	**36**	**79**	**1.478**	**331**	**1.147**	**12.100**	**7.486**	**4.614**	**25.150**	**11.782**	**52**	**26**	**94**	**62**	**12**	**6**	
419	201	218	..	..	..	5	3	2	57	13	44	459	301	158	1.157	516	..	..	8	4	1	1	1
249	119	130	..	..	..	3	..	3	35	8	27	301	207	94	672	314	3	2	2	2	2	..	2
1.031	520	511	1	1	..	23	7	16	203	45	158	1.550	853	697	3.164	1.449	1	1	23	16	7	4	3
281	134	147	..	..	..	2	..	2	48	15	33	444	280	164	793	392	..	..	3	3	..	..	4
694	337	357	..	..	..	6	3	3	105	26	79	1.058	645	413	2.006	941	7	3	7	3	..	..	5
297	148	149	1	1	..	5	2	3	46	6	40	481	302	179	854	420	7	2	7	5	..	..	6
715	348	367	1	1	..	5	1	4	143	37	106	991	605	386	2.038	962	..	..	2	1	1	..	7
147	70	77	..	..	..	1	..	1	25	4	21	179	113	66	428	194	..	..	..	..	..	..	8
1.030	524	536	5	5	..	16	3	13	149	31	118	1.626	928	698	2.843	1.322	7	3	13	10	1	1	9
1.119	543	576	..	..	..	10	2	8	203	41	162	1.399	905	494	3.185	1.463	2	1	1	1	..	..	10
998	503	495	..	..	..	21	7	14	155	32	123	1.201	779	422	2.424	1.169	20	11	24	13	..	..	11
657	314	343	..	..	..	3	1	2	107	26	81	603	414	189	1.718	828	1	1	1	1	..	..	12
1.372	654	718	..	..	..	15	7	8	202	47	155	1.808	1.154	654	3.868	1.812	4	2	3	3	..	..	13
7.124	**3.477**	**3.647**	**2**	**2**	..	**45**	**18**	**27**	**1.234**	**320**	**914**	**7.656**	**4.822**	**2.834**	**22.511**	**10.647**	**11**	**8**	**16**	**12**	**136**	**72**	
67	34	33	..	..	..	..	..	..	18	10	8	14	14	..	247	114	..	..	..	..	..	..	1
739	354	385	..	..	..	..	..	..	134	37	97	820	462	358	2.362	1.159	..	..	..	..	24	8	2
499	244	255	..	..	..	2	1	1	82	20	62	699	407	292	1.606	763	..	..	1	1	13	8	3
512	248	264	..	..	..	2	1	1	79	28	51	629	358	271	1.643	744	..	..	5	4	10	7	4
221	146	75	..	..	..	..	..	..	26	10	16	220	200	20	661	373	..	..	..	..	4	2	5
271	136	135	..	..	..	..	..	..	31	7	24	174	127	47	793	385	1	1	..	..	..	..	6
454	213	241	..	..	..	4	2	2	58	12	46	539	331	208	1.319	611	..	..	3	2	1	..	7
119	67	52	..	..	..	..	..	..	20	7	13	95	84	11	416	217	1	1	..	..	..	..	8
509	249	260	..	..	..	6	2	4	85	25	60	590	359	231	1.596	757	..	..	2	1	11	7	9
225	107	118	..	..	..	4	1	3	56	13	43	195	139	56	716	345	1	..	..	..	..	..	10

2.—*Prédios, fogos, famílias, convivências, população resi*
e *população presente* segundo o sexo, o estado

Número de ordem	Freguesias	Prédios	Fogos	Famílias	Convivências	População residente: Total VF	Total V	Total F	Temporàriamente ausente VF	Temporàriamente ausente V	Temporàriamente ausente F	VF	V	F	Solteiros VF	Solteiros V	Solteiros F
		1	2	3	4	5	6	7	8	9	10	11	12	13	14	15	16
	Concelho de Arouca *(continuação)*.																
11	Fermedo (Nossa Senhora da Expectação)	365	328	291	..	1.398	639	759	1	1	..	1.402	640	762	885	421	464
12	Janarde (S. Barnabé)	76	74	67	..	387	185	202	..	..	..	387	185	202	272	132	140
13	Mansores (Santa Cristina)	251	240	232	..	1.154	549	605	28	11	17	1.128	539	589	699	344	355
14	Moldes (Santo Estêvão)	332	331	296	..	1.385	611	774	8	4	4	1.378	607	771	859	373	486
15	Rossas (Nossa Senhora da Conceição)	330	288	284	..	1.238	583	655	8	4	4	1.231	580	651	767	375	392
16	Santa Eulália (Santa Eulália)	471	483	456	..	2.035	990	1.045	43	36	7	1.996	955	1.041	1.210	608	602
17	S. Miguel do Mato (S. Miguel)	246	241	217	..	1.070	513	557	56	27	29	1.018	488	530	647	328	319
18	Tropêço (Santa Marinha)	379	381	264	..	1.221	572	649	24	17	7	1.197	555	642	773	367	406
19	Urrô (S. Miguel)	333	286	245	..	1.152	521	631	34	16	18	1.118	505	613	706	324	382
20	Várzea (S. Salvador)	96	92	89	..	386	176	210	5	2	3	383	175	208	238	114	124
	Concelho de Aveiro	**8.944**	**9.240**	**8.620**	**36**	**35.303**	**16.549**	**18.754**	**422**	**278**	**144**	**35.611**	**16.898**	**18.713**	**20.252**	**9.966**	**10.286**
1	Aradas (S. Pedro)	972	957	934	..	3.853	1.813	2.040	9	7	2	3.859	1.814	2.045	2.128	1.068	1.060
2	Aveiro — Glória (Nossa Senhora da Glória)	1.527	1.646	1.620	11	6.846	3.152	3.694	50	32	18	7.371	3.645	3.726	4.429	2.278	2.151
3	Aveiro — Vera Cruz (Nossa Senhora da Apresentação)	1.828	2.077	1.775	23	7.974	3 885	4.089	90	53	37	7.978	3.898	4.080	4.517	2.268	2.249
4	Cacia (S. Julião)	870	857	790	2	3.074	1.419	1.655	96	70	26	2.997	1.357	1.640	1.620	762	858
5	Eiró (Santa Eulália)	149	141	149	..	562	263	299	3	1	2	559	262	297	313	147	166
6	Eixo (Santo Isidoro)	638	642	584	..	2.084	956	1.128	10	9	1	2.075	947	1.128	1.138	531	607
7	Esgueira (Santo André)	1.132	1.130	1.050	..	4.215	1.931	2.284	36	20	16	4.193	1.922	2.271	2.339	1.107	1.232
8	Nariz (S. Pedro)	278	273	283	..	1.102	522	580	49	35	14	1.058	491	567	600	292	308
9	Oliveirinha (Santo António)	841	825	788	..	3.182	1.523	1.659	47	34	13	3.137	1.489	1.648	1.798	882	916
10	Requeixo (S. Paio)	709	692	647	..	2.411	1.085	1.326	32	17	15	2.384	1.073	1.311	1.370	631	739
	Concelho de Castelo de Paiva	**3.243**	**3.078**	**2.804**	**7**	**12.301**	**5.853**	**6.448**	**75**	**49**	**26**	**12.322**	**5.862**	**6.460**	**7.448**	**3.653**	**3.795**
1	Bairros (S. Miguel)	314	324	287	..	1.284	595	689	11	10	1	1.273	585	688	749	351	398
2	Fornos (S. Pelágio)	423	454	459	1	1.753	816	937	15	7	8	1.798	841	957	1.065	503	562
3	Paraíso (S. Pedro)	269	228	219	2	984	469	515	5	1	4	984	472	512	609	302	307
4	Pedorido (Santa Eulália)	254	248	224	..	1.108	522	586	..	..	..	1.108	522	586	694	347	347
5	Raiva (S. João Baptista)	512	469	414	2	1.782	879	903	5	4	1	1.777	875	902	1.086	560	526
6	Real (Santa Marinha)	473	397	361	..	1.633	780	853	18	10	8	1.619	774	845	988	499	489
7	Sardoura (S. Martinho)	199	196	175	..	792	371	421	..	..	..	792	371	421	461	225	236
8	Sardoura (Santa Maria)	450	435	355	..	1.524	755	769	1	1	..	1.523	754	769	902	457	445
9	Sobradó (Santa Maria)	349	327	310	2	1.441	666	775	20	16	4	1.448	668	780	894	409	485
	Concelho de Espinho	**3.810**	**3.985**	**4.086**	**15**	**17.284**	**7.958**	**9.326**	**224**	**113**	**111**	**17.623**	**8.353**	**9.270**	**10.724**	**5.304**	**5.420**
1	Anta (S. Martinho)	635	635	749	..	3.297	1.593	1.704	7	7	..	3.295	1.587	1.708	2.028	1.034	994
2	Espinho (Nossa Senhora da Ajuda)	1.986	2.031	1.870	10	8.013	3.499	4.514	185	83	102	7.914	3.453	4.461	4.697	2.038	2.659
3	Guetim (Santa Maria)	183	217	213	..	923	455	468	8	7	1	918	449	469	581	300	281
4	Paramos (Santo Tirso)	455	449	435	1	1.945	912	1.033	..	..	..	1.945	912	1.033	1.189	586	603
5	Silvade (Santiago)	551	653	819	4	3.106	1.499	1.607	24	16	8	3.551	1.952	1.599	2.229	1.346	883
	Concelho de Estarreja	**8.134**	**6.527**	**5.795**	**5**	**23.709**	**10.934**	**12.775**	**163**	**103**	**60**	**23.603**	**10.872**	**12.731**	**13.475**	**6.397**	**7.078**
1	Avanca (Santa Marinha)	1.165	1.086	993	..	4.416	1.958	2.458	18	14	4	4.400	1.945	2.455	2.690	1.204	1.486
2	Beduído (Santiago)	1.351	1.278	1.170	4	4.801	2.258	2.543	1	1	..	4.812	2.269	2.543	2.727	1.320	1.407
3	Canelas (S. Tomé)	1.025	496	393	..	1.603	748	855	13	6	7	1.591	743	848	927	446	481
4	Fermelã (S. Miguel)	719	464	359	..	1.331	583	748	5	3	2	1.337	586	751	728	333	395
5	Pardilhó (S. Pedro)	1.639	1.123	1.046	..	3.970	1.880	2.090	36	26	10	3.947	1.864	2.083	2.165	1.096	1.069
6	Salreu (S. Martinho)	1.534	1.383	1.222	1	4.898	2.297	2.601	90	53	37	4.825	2.255	2.570	2.767	1.310	1.457
7	Veiros (S. Bartolomeu)	701	697	612	..	2.690	1.210	1.480	..	..	..	2.691	1.210	1.481	1.471	688	783
	Concelho da Feira	**13.591**	**13.542**	**12.894**	**3**	**61.505**	**29.045**	**32.460**	**483**	**350**	**133**	**61.187**	**28.790**	**32.397**	**37.893**	**18.679**	**19.214**
1	Argoncilhe (S. Martinho)	876	947	890	1	4.328	1.996	2.332	74	50	24	4.275	1.956	2.319	2.687	1.291	1.396
2	Arrifana (Santa Maria)	456	520	503	..	2.450	1.206	1.244	2	2	..	2.473	1.216	1.257	1.463	741	722
3	Canedo (S. Pedro)	942	863	768	..	3.578	1.679	1.899	70	62	8	3.520	1.626	1.894	2.158	1.086	1.072
4	Escapães (S. Martinho)	253	250	235	..	1.115	547	568	2	..	2	1.113	547	566	683	345	338
5	Espargo (Santiago)	290	290	263	..	1.100	468	632	..	..	..	1.100	468	632	620	286	334
6	Feira (S. Nicolau)	869	804	712	2	3.436	1.555	1.881	65	40	25	3.394	1.530	1.864	2.041	935	1.106
7	Fiães (Santa Maria)	823	843	809	..	3.654	1.698	1.956	9	6	3	3.645	1.692	1.953	2.364	1.131	1.233
8	Fornos (S. Salvador)	296	279	262	..	1.246	592	654	..	..	..	1.246	592	654	752	382	370
9	Gião (Santo André)	173	150	154	..	710	354	356	1	..	1	709	354	355	452	237	215
10	Guizande (S. Mamede)	166	159	157	..	820	372	448	..	..	..	820	372	448	526	240	286

dente segundo o sexo, indicando a temporàriamente ausente
civil, a instrução e a religião, por freguesias

População presente																							Número de ordem
Estado civil												Instrução			Religião								
Casados			Separados judicialmente			Divorciados			Viúvos			Sabiam ler			Católica		Outras religiões		Sem religião		Religião ignorada		
VF	V	F	VF	V	F	VF	V	F	VF	V	F	VF	V	F	VF	V	VF	V	VF	V	VF	V	
17	18	19	20	21	22	23	24	25	26	27	28	29	30	31	32	33	34	35	36	37	38	39	
425	194	231	..	..	..	2	..	2	90	25	65	459	266	193	1.399	638	..	..	1	1	2	1	11
91	45	46	..	..	..	..	..	..	24	8	16	116	58	58	387	185	..	..	..	..	..	..	12
361	177	184	1	1	..	2	2	..	65	15	50	448	275	173	1.127	538	..	..	..	..	1	1	13
437	212	225	..	..	..	3	1	2	79	21	58	325	224	101	1.369	602	..	..	1	1	8	4	14
384	185	199	..	..	..	4	..	4	76	20	56	471	306	165	1.190	559	..	..	1	1	40	20	15
674	325	349	..	..	..	3	1	2	109	21	88	734	463	271	1.990	951	..	..	..	..	6	4	16
313	144	169	..	..	..	3	1	2	55	15	40	255	195	60	1.017	487	..	..	..	..	1	1	17
358	171	187	1	1	..	3	2	1	62	14	48	335	211	124	1.177	543	3	2	2	1	15	9	18
349	169	180	..	..	..	4	2	2	59	10	49	362	244	118	1.118	505	..	..	..	..	..	..	19
116	57	59	..	..	..	3	2	1	26	2	24	176	99	77	378	171	5	4	..	..	..	..	20
12.857	**6.329**	**6.528**	**59**	**22**	**37**	**180**	**59**	**121**	**2.263**	**522**	**1.741**	**20.110**	**11.142**	**8.968**	**34.776**	**16.424**	**412**	**202**	**263**	**192**	**160**	**80**	
1.479	705	774	2	1	1	17	4	13	233	36	197	2.132	1.174	958	3.808	1.789	25	12	10	7	16	6	1
2.444	1.243	1.201	19	11	8	38	12	26	441	101	340	4.729	2.645	2.084	7.141	3.510	126	63	73	57	31	15	2
2.899	1.485	1.414	15	5	10	44	14	30	503	126	377	5.324	2.852	2.472	7.663	3.703	138	77	113	86	64	32	3
1.139	545	594	4	1	3	18	8	10	216	41	175	1.463	813	650	2.962	1.344	29	11	5	2	1	..	4
214	104	110	1	..	1	4	3	1	27	8	19	303	184	119	543	256	1	..	2	1	13	5	5
752	367	385	1	1	..	20	4	16	164	44	120	934	525	409	2.040	930	15	6	18	10	2	1	6
1.574	748	826	..	..	..	19	7	12	261	60	201	2.080	1.160	920	4.037	1.869	62	25	29	19	15	9	7
378	179	199	11	..	11	3	1	2	66	19	47	446	258	188	1.052	486	..	..	1	1	5	4	8
1.140	554	586	4	2	2	7	2	5	188	49	139	1.565	874	691	3.107	1.470	12	7	11	8	7	4	9
838	399	439	2	1	1	10	4	6	164	38	126	1.134	657	477	2.373	1.067	4	1	1	1	6	4	10
4.215	**2.054**	**2.161**	**2**	..	**2**	**6**	**3**	**3**	**651**	**152**	**499**	**4.151**	**2.502**	**1.649**	**12.265**	**5.827**	**4**	**3**	**13**	**9**	**40**	**23**	
466	220	246	..	..	..	..	..	..	58	14	44	414	240	174	1.270	583	1	1	..	..	2	1	1
648	323	325	..	..	..	..	..	..	85	15	70	684	388	296	1.793	837	..	..	..	..	5	4	2
309	154	155	..	..	..	..	..	..	66	16	50	307	210	97	976	467	1	1	..	..	7	4	3
344	160	184	..	..	..	2	1	1	68	14	54	369	210	159	1.095	514	..	..	1	1	12	7	4
588	292	296	2	..	2	2	1	1	99	22	77	465	328	137	1.761	869	2	1	7	3	7	2	5
550	262	288	..	..	..	..	..	..	81	13	68	435	279	156	1.613	768	..	..	4	4	2	2	6
289	137	152	..	..	..	..	..	..	42	9	33	227	133	94	790	370	..	..	1	1	1	..	7
538	267	271	..	..	..	1	1	..	82	29	53	571	336	235	1.521	753	..	..	..	..	2	1	8
483	239	244	..	..	..	1	..	1	70	20	50	679	378	301	1.446	666	..	..	..	..	2	2	9
5.710	**2.806**	**2.904**	**14**	**9**	**5**	**52**	**18**	**34**	**1.123**	**216**	**907**	**8.788**	**5.022**	**3.766**	**17.362**	**8.191**	**91**	**48**	**141**	**96**	**29**	**18**	
1.049	510	539	..	..	..	2	1	1	216	42	174	1.439	877	562	3.269	1.571	6	2	19	14	1	..	1
2.634	1.299	1.335	7	4	3	42	16	26	534	96	438	4.803	2.426	2.377	7.714	3.329	83	46	102	71	15	7	2
273	128	145	1	1	..	2	..	2	61	20	41	375	237	138	899	441	2	..	13	5	4	3	3
627	299	328	..	..	..	..	..	..	129	27	102	633	372	261	1.942	903	..	..	..	..	3	3	4
1.127	570	557	6	4	2	6	1	5	183	31	152	1.538	1.110	428	3.538	1.941	..	..	7	6	6	5	5
8.501	**4.054**	**4.447**	**7**	**5**	**2**	**75**	**25**	**50**	**1.545**	**391**	**1.154**	**10.919**	**6.058**	**4.861**	**23.492**	**10.813**	**16**	**8**	**30**	**22**	**65**	**29**	
1.451	688	763	..	..	..	13	3	10	246	50	196	1.987	1.073	914	4.386	1.939	2	..	2	2	10	4	1
1.753	866	887	..	..	..	18	7	11	314	76	238	2.171	1.260	911	4.795	2.258	3	1	12	9	2	1	2
554	267	287	..	..	..	1	..	1	109	30	79	819	471	348	1.583	739	1	1	3	2	4	1	3
490	230	260	..	..	..	5	2	3	114	21	93	613	341	272	1.335	584	..	..	1	1	1	1	4
1.510	705	805	4	3	1	12	1	11	256	59	197	1.824	938	886	3.916	1.850	2	1	..	..	29	13	5
1.733	845	888	3	2	1	18	9	9	304	89	215	2.247	1.278	969	4.794	2.238	8	5	12	8	11	4	6
1.010	453	557	..	..	..	8	3	5	202	66	136	1.258	697	561	2.683	1.205	..	..	..	..	8	5	7
19.777	**9.426**	**10.351**	**14**	**8**	**6**	**114**	**44**	**70**	**3.389**	**633**	**2.756**	**22.721**	**13.210**	**9.511**	**60.789**	**28.607**	**63**	**27**	**49**	**34**	**286**	**122**	
1.346	625	721	..	..	..	6	1	5	236	39	197	1.884	1.056	828	4 250	1.944	4	3	14	8	7	1	1
900	447	453	..	..	..	3	1	2	107	27	80	1.089	638	451	2.451	1.204	17	10	3	2	2	..	2
1.118	491	627	..	..	..	8	1	7	236	48	188	1.108	738	370	3.507	1.617	..	..	3	3	10	6	3
376	191	185	..	..	..	3	1	2	51	10	41	114	82	32	1.110	545	3	2	..	..	..	..	4
407	169	238	..	..	..	2	..	2	71	13	58	435	215	220	1.099	468	..	..	1	..	..	..	5
1.137	545	592	..	..	..	7	3	4	209	47	162	1.689	888	801	3.390	1.527	1	..	..	.	3	3	6
1.084	512	572	..	..	..	8	3	5	189	46	143	1.470	815	655	3.637	1.688	4	2	2	2	2	..	7
416	193	223	..	..	..	3	1	2	75	16	59	319	239	80	1.240	589	3	1	..	..	3	2	8
222	107	115	..	..	..	..	..	..	35	10	25	100	77	23	699	353	2	..	..	..	8	1	9
247	124	123	..	..	..	3	2	1	44	6	38	297	207	90	820	372	..	.	..	..	..	..	10

2.—*Prédios, fogos, famílias, convivências, população resi*
e população presente segundo o sexo, o estado

Número de ordem	Freguesias	Prédios	Fogos	Famílias	Convivências	População residente: Total VF	Total V	Total F	Temporáriamente ausente VF	Temporáriamente ausente V	Temporáriamente ausente F	VF *	V *	F *	Solteiros VF	Solteiros V	Solteiros F
		1	2	3	4	5	6	7	8	9	10	11	12	13	14	15	16
	Concelho da Feira *(continuação).*																
11	Lamas (Santa Maria)	440	528	529	..	2.607	1.248	1.359	18	16	2	2.596	1.237	1.359	1.615	800	815
12	Lobão (Santiago)	589	634	612	..	2.819	1.339	1.480	..	..	..	2.819	1.339	1.480	1.728	874	854
13	Louredo (S. Vicente)	266	262	234	..	1.117	561	556	..	..	..	1.117	561	556	728	374	354
14	Lourosa (Santiago)	648	655	697	..	3.448	1.678	1.770	14	14	..	3.436	1.666	1.770	2.176	1.098	1.078
15	Milheirós de Poiares (S. Miguel)	309	273	286	..	1.306	626	680	3	3	..	1.303	623	680	800	400	400
16	Mozelos (S. Martinho)	499	455	443	..	2.287	1.079	1.208	1	1	..	2.286	1.078	1.208	1.451	704	747
17	Mosteiró (Santo André)	226	227	204	..	1.000	476	524	2	1	1	998	475	523	612	314	298
18	Nogueira da Regedoura (S. Cristóvão)	497	467	474	..	2.060	972	1.088	13	11	2	2.050	961	1.089	1.216	616	600
19	Oleiros (S. Paio)	369	445	340	..	1.822	841	981	16	15	1	1.806	826	980	1.108	539	569
20	Paços de Brandão (S. Cipriano)	518	486	476	..	2.405	1.093	1.312	4	1	3	2.407	1.098	1.309	1.508	700	808
21	Pigeiros (Santa Maria)	176	152	130	..	651	315	336	3	2	1	648	313	335	410	209	201
22	Riomeão (Santiago)	418	405	452	..	2.139	1.020	1.119	4	1	3	2.141	1.022	1.119	1.332	668	664
23	Romariz (Santo Isidoro)	518	444	384	..	1.958	943	1.015	26	14	12	1.948	939	1.009	1.238	620	618
24	Sanfins (S. Pedro)	169	167	164	..	828	399	429	13	6	7	815	393	422	507	255	252
25	Sanguedo (Santa Eulália)	383	347	382	..	1.535	712	823	37	25	12	1.512	691	821	966	474	492
26	S. João de Ver (S. João)	631	615	662	..	3.190	1.541	1.649	44	23	21	3.161	1.528	1.633	1.977	996	981
27	S. Jorge (S. Jorge)	273	277	232	..	1.360	632	728	27	25	2	1.335	608	727	854	398	456
28	Souto (S. Miguel)	657	648	637	..	2.928	1.387	1.541	..	..	..	2.928	1.387	1.541	1.699	848	851
29	Travanca (S. Mamede)	297	305	277	..	1.258	572	686	3	3	..	1.258	571	687	732	356	376
30	Vale (Santa Maria)	345	358	314	..	1.494	738	756	3	..	3	1.491	738	753	976	504	472
31	Vila Maior (S. Mamede)	219	287	212	..	856	406	450	29	29	..	837	383	454	514	258	256
	Concelho de Ílhavo	**4.951**	**5.129**	**4.544**	**4**	**18.850**	**8.952**	**9.898**	**403**	**333**	**70**	**18.491**	**8.644**	**9.847**	**10.286**	**5.239**	**5.047**
1	Gafanha da Encarnação (Nossa Senhora da Encarnação)	788	893	572	1	2.600	1.265	1.335	69	56	13	2.535	1.212	1.323	1.511	784	727
2	Gafanha da Nazaré (Nossa Senhora da Nazaré)	1.123	1.127	1.000	..	4.116	2 058	2.058	72	64	8	4.060	2.004	2.056	2.204	1.141	1.063
3	Ílhavo (S. Salvador)	3.040	3.109	2.972	3	12.134	5.629	6.505	262	213	49	11.896	5.428	6.468	6.571	3.314	3.257
	Concelho da Mealhada	**5.204**	**4.291**	**3.786**	**10**	**15.651**	**7.511**	**8.140**	**169**	**107**	**62**	**15.558**	**7.444**	**8.114**	**8.617**	**4.260**	**4.357**
1	Barcouço (Nossa Senhora do Ó)	624	488	475	..	1.926	946	980	..	..	..	1.926	946	980	1.023	534	489
2	Casal Comba (S. Martinho)	942	741	676	..	2.781	1.346	1.435	7	2	5	2.779	1.346	1.433	1.519	763	756
3	Luso (Nossa Senhora da Natividade)	862	758	562	3	2.555	1.211	1.344	75	41	34	2.489	1.173	1.316	1.464	719	745
4	Pampilhosa do Botão (Santa Marinha)	911	810	692	3	2.837	1.379	1.458	31	19	12	2.839	1.381	1.458	1.624	812	812
5	Vacariça (S. Vicente)	1.317	966	899	4	3.727	1.760	1.967	50	39	11	3.702	1.734	1.968	2.046	978	1.068
6	Ventosa do Bairro (Nossa Senhora da Assunção)	548	528	482	..	1.825	869	956	6	6	..	1.823	864	959	941	454	487
	Concelho da Murtosa	**3.600**	**3.551**	**2.985**	**4**	**13.794**	**6.454**	**7.340**	**193**	**141**	**52**	**13.624**	**6.325**	**7.299**	**7.833**	**3.824**	**4.009**
1	Brunheiro (S. Mateus)	960	935	832	1	3.739	1.759	1.980	53	38	15	3.687	1.722	1.965	2.135	999	1.136
2	Monte (Santo António)	578	565	490	..	2.058	928	1.130	40	25	15	2.018	903	1.115	1.155	546	609
3	Murtosa (Nossa Senhora da Natividade)	1.665	1.605	1.379	3	6.593	3.052	3.541	88	73	15	6.527	2.990	3.537	3.723	1.839	1.884
4	Torreira (S. Paio)	397	446	284	..	1.404	715	689	12	5	7	1.392	710	682	820	440	380
	Concelho de Oliveira de Azeméis	**11.442**	**9.046**	**8.134**	**12**	**37.434**	**17.717**	**19.717**	**290**	**168**	**122**	**37.343**	**17.665**	**19.678**	**21.922**	**10.697**	**11.225**
1	Carregosa (S. Salvador)	739	538	520	..	2.124	1.045	1 079	31	13	18	2.095	1.033	1.062	1.225	628	597
2	Cesar (S. Pedro)	346	335	293	..	1.276	619	657	1	1	..	1.275	618	657	734	369	365
3	Cucujães (S. Martinho)	1.557	1.091	1.058	3	5.626	2.748	2.878	9	8	1	5.619	2.741	2.878	3.247	1.660	1.587
4	Fajões (Mártir S. Sebastião)	477	426	382	..	1.608	769	839	3	2	1	1.606	767	839	944	469	475
5	Loureiro (S. João)	798	718	667	..	3.118	1.516	1.602	43	35	8	3.079	1.483	1.596	1.848	935	913
6	Macieira de Sarnes (Santa Eulália)	170	170	161	..	863	427	436	..	..	..	863	427	436	556	289	267
7	Macinhata da Seixa (Santo André)	296	237	186	..	758	350	408	1	..	1	757	350	407	411	185	226
8	Madail (S. Mateus)	194	146	122	..	598	280	318	2	..	2	596	280	316	358	172	186
9	Nogueira do Cravo (S. Cristóvão)	304	252	250	..	1.162	546	616	38	11	27	1.129	536	593	692	347	345
10	Oliveira de Azeméis (S. Miguel)	1.583	1.050	920	6	4.323	2.025	2.298	36	19	17	4.338	2.045	2.293	2.575	1.224	1.351
11	Ossela (S. Pedro)	523	482	387	2	1.802	844	958	51	32	19	1.751	812	939	1.032	493	539
12	Palmaz (Santa Marinha)	819	581	411	..	1.684	764	920	..	..	..	1.684	764	920	948	462	486
13	Pindelo (Santa Maria)	403	331	288	..	1.376	613	763	10	8	2	1.369	606	763	832	368	464
14	Pinheiro da Bemposta (S. Paio)	807	657	567	1	2.385	1.055	1.330	2	..	2	2.383	1.055	1.328	1.403	625	778
15	Santiago de Riba Ul (Santiago)	464	433	401	..	1.787	846	941	23	17	6	1.882	890	992	1.085	514	571
16	S. Martinho da Gandra (S. Martinho)	572	394	368	..	1.690	792	898	10	8	2	1.692	794	898	1.001	483	518
17	S. Roque (S. Pedro)	625	449	438	..	2.194	1.035	1.159	19	3	16	2.175	1.032	1.143	1.305	633	672
18	Travanca (S. Martinho)	239	226	231	..	989	452	537	..	..	..	989	452	537	582	264	318
19	Ul (S. Braz)	528	530	484	..	2.071	991	1.080	11	11	..	2.061	980	1.081	1.144	577	567

-dente segundo o sexo, indicando a temporàriamente ausente
civil, a instrução e a religião, por freguesias

População presente																							Número de ordem
Estado civil												Instrução			Religião								
Casados			Separados judicialmente			Divorciados			Viúvos			Sabiam ler			Católica		Outras religiões		Sem religião		Religião ignorada		
VF	V	F	VF	V	F	VF	V	F	VF	V	F	VF	V	F	VF	V	VF	V	VF	V	VF	V	
17	18	19	20	21	22	23	24	25	26	27	28	29	30	31	32	33	34	35	36	37	38	39	
834	414	420	2	1	1	8	4	4	137	18	119	836	524	312	2.537	1.210	1	..	..	..	58	27	11
931	441	490	..	..	..	5	2	3	155	22	133	957	573	384	2.814	1.337	..	..	..	..	5	2	12
334	169	165	..	..	..	4	3	1	51	15	36	69	52	17	1.111	559	..	..	..	..	6	2	13
1.089	545	544	4	2	2	2	..	2	165	21	144	1.125	633	492	3.415	1.659	..	..	..	..	21	7	14
441	209	232	2	1	1	7	4	3	53	9	44	119	89	30	1.302	623	1	..	..	..	..	..	15
718	348	370	2	1	1	6	3	3	109	22	87	966	517	449	2.273	1.073	3	..	..	..	10	5	16
323	151	172	..	..	..	2	1	1	61	9	52	127	105	22	995	475	3	..	..	..	..	..	17
696	320	376	..	..	..	3	1	2	135	24	111	726	427	299	2.024	947	13	5	10	8	3	1	18
567	270	297	..	..	..	5	1	4	126	16	110	756	426	330	1.805	825	..	..	..	..	1	1	19
772	379	393	..	..	..	5	1	4	122	18	104	1.060	589	471	2.407	1.098	..	..	..	..	..	..	20
202	98	104	..	..	..	2	1	1	34	5	29	241	140	101	616	294	..	..	..	..	32	19	21
691	333	358	..	..	..	4	1	3	114	20	94	846	502	344	2.057	989	..	..	8	7	76	26	22
610	294	316	..	..	..	4	4	..	96	21	75	769	470	299	1.945	937	1	1	..	..	2	1	23
247	124	123	..	..	..	1	..	1	60	14	46	369	213	156	813	391	1	1	1	1	..	..	24
457	206	251	..	..	..	1	..	1	88	11	77	677	364	313	1.512	691	..	..	..	..	..	..	25
1.008	497	511	1	1	..	1	1	..	174	33	141	1.229	739	490	3.133	1.515	..	..	..	..	28	13	26
411	199	212	..	..	..	..	..	..	70	11	59	604	324	280	1.334	608	1	..	..	..	..	..	27
1.053	488	565	3	2	1	6	2	4	167	47	120	1.296	675	621	2.922	1.383	..	..	4	2	2	2	28
444	204	240	..	..	..	1	..	1	81	11	70	524	294	230	1.252	569	1	..	1	1	4	1	29
435	216	219	..	..	..	1	1	..	79	17	62	571	395	176	1.487	736	4	2	..	..	..	..	30
261	117	144	..	..	..	3	1	2	59	7	52	349	204	145	832	381	..	..	2	..	3	2	31
6.941	**3.213**	**3.728**	**6**	**1**	**5**	**50**	**21**	**29**	**1.208**	**170**	**1.038**	**9.656**	**5.008**	**4.648**	**18.396**	**8.607**	**25**	**10**	**16**	**12**	**54**	**15**	
913	409	504	1	..	1	6	2	4	104	17	87	846	491	355	2.513	1.206	..	..	1	1	21	5	1
1.669	824	845	1	..	1	19	9	10	167	30	137	1.861	1.099	762	4.047	1.997	5	2	6	4	2	1	2
4.359	1.980	2.379	4	1	3	25	10	15	937	123	814	6.949	3.418	3.531	11.836	5.404	20	8	9	7	31	9	3
5.953	**2.929**	**3.024**	**9**	**3**	**6**	**37**	**15**	**22**	**942**	**237**	**705**	**6.981**	**4.476**	**2.505**	**15.233**	**7.285**	**74**	**32**	**126**	**74**	**125**	**53**	
754	377	377	..	..	..	10	2	8	139	33	106	737	517	220	1.919	940	..	..	..	..	7	6	1
1.081	532	549	..	..	..	5	2	3	174	49	125	1.065	742	323	2.746	1.333	..	..	4	1	29	12	2
868	419	449	2	..	2	3	1	2	152	34	118	1.221	758	463	2.471	1.164	11	6	..	..	7	3	3
1.082	541	541	3	2	1	3	3	..	127	23	104	1.533	931	602	2.765	1.350	23	10	30	20	21	1	4
1.410	685	725	1	1	..	11	6	5	234	64	170	1.747	1.074	673	3.597	1.676	6	4	77	42	22	12	5
758	375	383	3	..	3	5	1	4	116	34	82	678	454	224	1.735	822	34	12	15	11	39	19	6
4.865	**2.259**	**2.606**	**11**	**6**	**5**	**17**	**8**	**9**	**898**	**228**	**670**	**6.253**	**3.097**	**3.156**	**13.609**	**6.315**	**4**	**2**	**4**	**3**	**7**	**5**	
1.320	653	667	1	1	..	4	3	1	227	66	161	1.672	851	821	3.685	1.720	1	1	..	..	1	1	1
720	330	390	2	..	2	1	..	1	140	27	113	1.033	493	540	2.013	899	..	..	..	..	5	4	2
2.304	1.021	1.283	8	5	3	12	5	7	480	120	360	3.182	1.548	1.634	6.520	2.986	2	1	4	3	1	..	3
521	255	266	..	..	..	..	..	..	51	15	36	366	205	161	1.391	710	1	..	..	..	..	..	4
13.221	**6.450**	**6.771**	**15**	**3**	**12**	**73**	**21**	**52**	**2.112**	**494**	**1.618**	**17.053**	**9.902**	**7.151**	**37.041**	**17.500**	**40**	**23**	**51**	**37**	**211**	**105**	
763	375	388	..	..	..	8	3	5	99	27	72	870	556	314	2.070	1.009	5	4	..	..	20	20	1
462	231	231	..	..	..	7	1	6	72	17	55	559	338	221	1.268	613	2	1	..	..	5	4	2
2.046	1.014	1.032	5	..	5	5	1	4	316	66	250	2.827	1.598	1.229	5.613	2.737	3	1	..	..	3	3	3
566	274	292	..	..	..	6	3	3	90	21	69	579	375	204	1.605	766	..	..	1	1	..	..	4
1.039	491	548	..	..	..	9	3	6	183	54	129	1.353	783	570	3.061	1.474	4	4	8	3	6	2	5
261	130	131	1	1	..	..	..	..	45	7	38	387	222	165	852	418	1	1	..	..	10	8	6
302	148	154	..	..	..	3	2	1	41	15	26	381	233	148	752	347	..	..	..	..	5	3	7
201	98	103	..	..	..	4	2	2	53	8	25	293	150	143	540	253	..	..	2	2	54	25	8
370	182	188	..	..	..	3	1	2	64	6	58	562	345	217	1.121	530	2	1	6	5	..	..	9
1.507	759	748	3	1	2	8	2	6	245	59	186	2.406	1.305	1.101	4.246	1.999	13	7	19	15	60	24	10
619	299	320	..	..	..	1	..	1	99	20	79	836	501	335	1.750	811	..	..	1	1	..	..	11
625	284	341	..	..	..	2	..	2	109	18	91	456	307	149	1.683	764	1	..	..	..	..	..	12
463	226	237	..	..	..	..	..	..	74	12	62	446	277	169	1.366	604	..	..	2	1	1	1	13
831	394	437	1	..	1	5	1	4	143	35	108	1.013	561	452	2.369	1.051	5	2	..	..	9	2	14
671	337	334	1	..	1	6	1	5	119	38	81	1.096	592	504	1.866	879	1	1	11	8	4	2	15
599	286	313	..	..	..	3	1	2	89	24	65	801	437	364	1.675	788	..	..	..	..	17	6	16
762	379	383	4	1	3	..	..	..	104	19	85	878	524	354	2.159	1.026	1	..	1	1	14	5	17
346	170	176	..	..	..	..	..	..	61	18	43	424	267	157	989	452	..	..	..	..	..	..	18
788	373	415	..	..	..	3	..	3	126	30	96	886	531	355	2.056	979	2	1	..	..	3	..	19

2.—*Prédios, fogos, famílias, convivências, população resi*
e *população presente* segundo o sexo, o estado

Número de ordem	Freguesias	Prédios	Fogos	Famílias	Convivências	População residente: Total VF	Total V	Total F	Temporàriamente ausente VF	Temporàriamente ausente V	Temporàriamente ausente F	VF	V	F	Solteiros VF	Solteiros V	Solteiros F
		1	2	3	4	5	6	7	8	9	10	11	12	13	14	15	16
	Concelho de Oliveira do Bairro	**3.990**	**3.822**	**3.693**	**4**	**15.744**	**7.284**	**8.460**	**299**	**153**	**146**	**15.483**	**7.156**	**8.327**	**9.134**	**4.361**	**4.773**
1	Bustos (S. Lourenço)	543	506	492	..	2.260	1.021	1.239	169	76	93	2.110	957	1.153	1.247	573	674
2	Mamarrosa (S. Simão)	352	338	361	..	1.488	678	810	6	3	3	1.488	680	808	879	411	468
3	Oiã (S. Simão)	1.238	1.225	1.043	..	4.343	1.976	2.367	32	21	11	4.316	1.957	2.359	2.526	1.189	1.337
4	Oliveira do Bairro (S. Miguel)	840	762	834	4	3.370	1.588	1.782	10	8	2	3.361	1.581	1.780	2.002	988	1.014
5	Palhaça (S. Pedro)	474	473	447	..	2.064	1.010	1.054	59	27	32	2.011	988	1.023	1.230	627	603
6	Troviscal (S. Bartolomeu)	543	518	516	..	2.219	1.011	1.208	23	18	5	2.197	993	1.204	1.250	573	677
	Concelho de Ovar	**9.222**	**8.574**	**7.057**	**5**	**30.657**	**13.485**	**17.172**	**602**	**345**	**257**	**30.243**	**13.230**	**17.013**	**17.762**	**8.110**	**9.652**
1	Arada (S. Martinho)	571	565	432	..	2.277	968	1.309	..	..	..	2.277	968	1.309	1.293	615	678
2	Cortegaça (Santa Marinha)	682	677	486	..	2.194	998	1.196	1	1	..	2.193	997	1.196	1.291	614	677
3	Esmoriz (Santa Marinha)	907	1.012	949	..	4.240	1.918	2.322	103	51	52	4.139	1.868	2.271	2.491	1.161	1.330
4	Maceda (S. Pedro)	528	533	500	..	2.067	836	1.231	129	71	58	1.938	765	1.173	1.118	477	641
5	Ovar (S. Cristóvão)	4.686	4.090	3.076	3	12.799	5.597	7.202	331	202	129	12.635	5.477	7.158	7.283	3.315	3.968
6	S. Vicente de Pereira Juzã (S. Vicente)	427	402	375	..	1.761	834	927	3	3	..	1.770	836	934	1.063	514	549
7	Válega (Santa Maria)	1.421	1.295	1.239	2	5.319	2.334	2.985	35	17	18	5.291	2.319	2.972	3.223	1.414	1.809
	Concelho de S. João da Madeira	**1.548**	**1.556**	**1.554**	**4**	**7.424**	**3.537**	**3.887**	**33**	**27**	**6**	**7.398**	**3.513**	**3.885**	**4.319**	**2.088**	**2.231**
1	S. João da Madeira (S. João)	1.548	1.556	1.554	4	7.424	3.537	3.887	33	27	6	7.398	3.513	3.885	4.319	2.088	2.231
	Concelho de Sever do Vouga	**6.727**	**3.645**	**2.987**	**3**	**12.629**	**5.847**	**6.782**	**503**	**306**	**197**	**12.187**	**5.531**	**6.606**	**7.286**	**3.455**	**3.831**
1	Cedrim (S. João Baptista)	559	216	199	..	819	375	444	2	1	1	817	374	443	504	229	275
2	Couto de Esteves (Santo Estévão)	1.076	387	314	..	1.393	642	751	26	11	15	1.369	631	738	817	390	427
3	Paradela (Senhora do Loreto)	329	203	161	..	715	333	382	19	12	7	699	322	377	414	188	226
4	Pessegueiro (S. Martinho)	819	553	423	..	1.811	825	986	28	11	17	1.787	815	972	1.081	516	565
5	Rocas (S. João Baptista)	1.147	643	489	..	2.121	1.025	1.096	85	52	33	2.037	974	1.063	1.207	607	600
6	Sever do Vouga (Santa Maria)	829	572	459	3	1.861	823	1.038	86	57	29	1.792	778	1.014	1.097	480	617
7	Silva Escura (S. João Baptista)	1.456	686	641	..	2.666	1.243	1.423	213	138	75	2.454	1.106	1.348	1.404	667	737
8	Talhadas (S. Mamede)	512	385	301	..	1.243	581	662	44	24	20	1.232	581	651	762	378	384
	Concelho de Vagos	**4.358**	**4.222**	**4.221**	**..**	**18.135**	**8.447**	**9.688**	**566**	**441**	**125**	**17.599**	**8.021**	**9.578**	**10.161**	**4.796**	**5.365**
1	Calvão (Coração de Jesus)	596	585	592	..	2.670	1.245	1.425	51	34	17	2.621	1.211	1.410	1.562	727	835
2	Covão do Lobo (S. Salvador)	785	752	753	..	3.478	1.624	1.854	136	95	41	3.344	1.529	1.815	1.962	907	1.055
3	Sosa (S. Miguel)	1.282	1.223	1.182	..	4.660	2.111	2.549	222	186	36	4.456	1.937	2.519	2.485	1.144	1.341
4	Vagos (Santiago)	1.695	1.662	1.694	..	7.327	3.467	3.860	157	126	31	7.178	3.344	3.834	4.152	2.018	2.134
	Concelho de Vale de Cambra	**7.624**	**5.199**	**3.995**	**3**	**17.437**	**8.136**	**9.301**	**410**	**205**	**205**	**17.191**	**8.046**	**9.145**	**10.559**	**5.020**	**5.539**
1	Arões (S. Simão)	1.433	661	467	..	2.287	1.050	1.237	84	47	37	2.204	1.004	1.200	1.407	637	770
2	Castelões (S. Pedro)	1.501	1.081	989	..	4.168	1.937	2.231	113	44	69	4.059	1.895	2.164	2.395	1.130	1.265
3	Cepelos (S. João Baptista)	1.062	614	406	..	1.636	781	855	25	18	7	1.611	763	848	973	476	497
4	Codal (Santiago)	289	251	195	..	862	406	456	1	1	..	861	405	456	514	240	274
5	Junqueira (S. Miguel)	715	505	295	..	1 408	635	773	62	31	31	1.347	605	742	839	377	462
6	Macieira (Nossa Senhora da Natividade)	1.167	879	680	2	3.061	1.466	1.595	79	37	42	3.103	1.521	1.582	1.955	1.001	954
7	Rôge (S. Salvador)	915	699	491	..	1.940	854	1.086	5	2	3	1.935	852	1.083	1.237	550	687
8	Vila Chã (Nossa Senhora da Purificação)	542	509	472	1	2.075	1.007	1.068	41	25	16	2.071	1.001	1.070	1.239	609	630
	População embarcada	..	..	..	329	710	707	3	101	101	..	609	606	3	342	342	..

dente segundo o sexo, indicando a temporàriamente ausente civil, a instrução e a religião, por freguesias

População presente																							Número de ordem
Estado civil												Instrução			Religião								
Casados			Separados judicialmente			Divorciados			Viúvos			Sabiam ler			Católica		Outras religiões		Sem religião		Religião ignorada		
VF	V	F	VF	V	F	VF	V	F	VF	V	F	VF	V	F	VF	V	VF	V	VF	V	VF	V	
17	18	19	20	21	22	23	24	25	26	27	28	29	30	31	32	33	34	35	36	37	38	39	
5.400	**2.526**	**2.874**	**4**	**3**	**1**	**91**	**43**	**48**	**854**	**223**	**631**	**6.752**	**4.378**	**2.374**	**14.597**	**6.711**	**169**	**78**	**626**	**322**	**91**	**45**	
733	350	383	2	1	1	16	10	6	112	23	89	1.012	671	341	1.910	851	25	16	161	87	14	3	1
536	255	281	1	1	..	6	2	4	66	11	55	656	438	218	1.446	663	1	..	38	17	3	..	2
1.497	684	813	..	..	..	26	9	17	267	75	192	1.721	1.147	574	4.218	1.913	66	28	3	1	29	15	3
1.146	536	610	..	..	..	18	9	9	195	48	147	1.302	858	444	3.330	1.561	1	1	28	18	2	1	4
673	319	354	..	..	..	14	8	6	94	34	60	970	598	372	1.998	977	1	1	4	4	8	6	5
815	382	433	1	1	..	11	5	6	120	32	88	1.091	666	425	1.695	746	75	32	392	195	35	20	6
10.181	**4.641**	**5.540**	**14**	**5**	**9**	**50**	**25**	**25**	**2.236**	**449**	**1.787**	**13.289**	**6.614**	**6.675**	**30.033**	**13.129**	**14**	**6**	**38**	**18**	**158**	**77**	
801	326	475	..	..	..	1	1	..	182	26	156	1.018	490	528	2.268	963	..	..	..	..	9	5	1
767	372	395	1	1	..	2	..	2	132	10	122	248	182	66	2.189	994	..	..	..	..	4	3	2
1.358	652	706	1	..	1	8	4	4	281	51	230	1.692	945	747	4.120	1.860	5	1	2	1	12	6	3
645	258	387	..	..	..	2	1	1	173	29	144	785	426	359	1.917	757	..	..	11	5	10	3	4
4.293	1.934	2.359	6	1	5	29	15	14	1.024	212	812	6.470	2.972	3.498	12.531	5.427	3	2	16	7	85	41	5
591	282	309	2	1	1	1	1	..	113	38	75	792	408	384	1.768	835	2	1	..	..	..	..	6
1.726	817	909	4	2	2	7	3	4	331	83	248	2.284	1.191	1.093	5.240	2.293	4	2	9	5	38	19	7
2.708	**1.344**	**1.364**	..	..	..	**10**	**4**	**6**	**361**	**77**	**284**	**3.635**	**1.943**	**1.692**	**7.359**	**3.490**	**19**	**10**	**1**	**1**	**19**	**12**	
2.708	1.344	1.364	..	..	..	10	4	6	361	77	284	3.635	1.943	1.692	7.359	3.490	19	10	1	1	19	12	1
4.130	**1.937**	**2.193**	**3**	**3**	..	**16**	**3**	**13**	**752**	**183**	**569**	**4.648**	**3.074**	**1.574**	**12.108**	**5.542**	**40**	**15**	**11**	**8**	**28**	**16**	
252	128	124	..	..	..	2	..	2	59	17	42	396	270	126	817	374	..	..	..	..	..	..	1
469	220	249	..	..	..	..	..	..	83	21	62	434	303	131	1.366	628	..	..	..	..	3	3	2
242	120	122	1	1	..	2	1	1	40	12	28	303	183	120	686	315	11	5	2	2	..	..	3
606	282	324	..	..	..	3	1	2	97	16	81	759	436	323	1.778	811	6	2	2	2	1	..	4
697	329	368	..	..	..	..	..	..	133	38	95	736	560	176	2.031	971	5	2	1	1	..	..	5
587	268	319	1	1	..	6	..	6	101	29	72	773	428	345	1.768	767	10	3	4	3	10	5	6
887	408	479	1	1	..	3	1	2	159	29	130	850	584	266	2.442	1.103	8	3	2	..	2	..	7
390	182	208	..	..	..	..	..	..	80	21	59	397	310	87	1.220	573	..	..	..	..	12	8	8
6.399	**2.978**	**3.421**	**7**	**3**	**4**	**18**	**5**	**13**	**1.014**	**239**	**775**	**6.556**	**3.979**	**2.577**	**17.464**	**7.943**	**6**	**4**	**54**	**35**	**75**	**39**	
914	441	473	1	..	1	..	..	..	144	43	101	681	477	204	2.603	1.203	..	..	4	3	9	5	1
1.205	572	633	2	1	1	1	..	1	174	49	125	845	580	265	3.340	1.526	..	..	..	..	4	3	2
1.664	735	929	2	1	1	9	2	7	296	55	241	2.162	1.240	922	4.386	1.895	5	3	44	29	21	10	3
2.616	1.230	1.386	2	1	1	8	3	5	400	92	308	2.868	1.682	1.186	7.130	3.319	1	1	6	3	41	21	4
5.700	**2.768**	**2.932**	**4**	**1**	**3**	**40**	**15**	**25**	**888**	**242**	**646**	**6.149**	**4.203**	**1.946**	**17.086**	**7.979**	**30**	**19**	**10**	**7**	**65**	**41**	
676	335	341	1	..	1	..	..	..	120	32	88	521	455	66	2.199	1.000	1	1	..	..	4	3	1
1.443	706	737	..	..	..	10	3	7	211	56	155	1.670	1.089	581	4.049	1.891	..	..	2	2	8	2	2
531	257	274	1	1	..	2	..	2	104	29	75	542	393	149	1.605	761	..	..	..	..	6	2	3
302	148	154	..	..	..	2	2	..	43	15	28	290	195	95	852	397	..	..	..	..	9	8	4
440	209	231	1	..	1	..	..	..	67	19	48	427	322	105	1.347	605	..	..	..	..	..	..	5
997	478	519	..	..	..	16	5	11	135	37	98	1.424	930	494	3.041	1.480	28	17	8	5	26	19	6
570	270	300	1	..	1	3	2	1	124	30	94	330	243	87	1.933	850	1	1	..	..	1	1	7
741	365	376	..	..	..	7	3	4	84	24	60	945	576	369	2.060	995	..	..	..	..	11	6	8
252	249	3	..	..	..	1	1	..	14	14	..	313	312	1	609	606	1	..	..	..	..	..	

3.—Fogos e população presente segundo o sexo, por lugares

Número de lugares	Concelhos, freguesias e lugares	Fogos	População presente VF	População presente V
		1	2	3
	Total no distrito	**110.116**	**429.870**	**200.857**
	Concelho de Águeda	**7.624**	**29.159**	**13.663**
	Freguesia de Agadão	**293**	**780**	**364**
1	Alcafaz	24	55	24
2	Bertufo	9	35	20
3	Caselho	30	45	20
4	Felgueira	12	43	23
5	Foz	24	62	30
6	Guistola	41	91	39
7	Guistolinha	17	51	26
8	Lázaro	27	63	27
9	Lomba	26	91	48
10	Povinha	11	39	14
11	Sobreira	14	39	15
12	Vila Mendo	39	92	43
	Isolados e dispersos	19	74	35
	Freguesia de Aguada de Baixo	**220**	**863**	**421**
1	Aguada de Baixo	207	812	399
2	Passadouro	13	51	22
	Freguesia de Aguada de Cima	**482**	**2.062**	**992**
1	Aguadalte	6	33	13
2	Bustelo	27	121	60
3	Cabeço Grande	15	69	32
4	Cadaval	13	35	13
5	Forcada	70	378	191
6	Forno	10	28	14
7	Garrido	20	70	32
8	Miragaia	131	559	262
9	Póvoa de Baixo	12	41	21
10	Póvoa do Vale do Trigo	9	28	10
11	S. Martinho	53	250	117
12	Vale Grande	13	72	41
13	Vale do Lôbo	15	53	25
14	Vila	78	313	158
	Isolados e dispersos	10	12	3
	Freguesia de Águeda	**1.627**	**6.396**	**3.091**
1	Águeda	515	2.334	1.094
2	Alhandra	6	42	24
3	Ameal	79	277	137
4	Assequins	224	815	421
5	Bicha Moura	21	95	40
6	Bolfiar	91	279	140
7	Borralha	203	765	366
8	Brejo	19	68	39
9	Candam	19	76	41
10	Giesteira	59	189	89
11	Gravanço	29	117	61
12	Maçoida	35	134	59
13	Paredes	152	531	254
14	Quinta da Boa Vista	10	51	25
15	Raivo	32	103	54
16	Randam ◇	6	18	7
17	Rio Covo	33	138	76
18	S. Pedro	18	66	31
19	Sardão ◇	45	184	81
20	Vale Domingos	9	45	23
21	Vale de Erva	5	19	8
	Isolados e dispersos	17	50	21
	Freguesia de Barrô	**221**	**894**	**411**
1	Barrô	175	708	323
2	Carquejo	42	173	86
	Isolados e dispersos	4	13	2
	Freguesia de Belazaima do Chão	**147**	**529**	**241**
1	Alvarim	21	99	45
2	Belazaima do Chão	86	279	124
3	Belazaima-a-Velha	9	35	15
4	Cepos	8	37	17
5	Feridouro	9	30	16
6	Póvoa de Vale do Trigo	8	32	17
	Isolados e dispersos	6	17	7
	Freguesia de Castanheira do Vouga	**215**	**837**	**367**
1	Avelal de Baixo	14	67	34
2	Avelal de Cima	7	35	19
3	Castanheira do Vouga	60	244	99
4	Falgorosa	22	80	30
5	Falgoselhe	39	142	66
6	Massadas	23	72	29
7	Redonda	17	73	32
8	Serra de Cima	8	27	10
9	Talhada	10	20	8
	Isolados e dispersos	15	77	40
	Freguesia de Espinhel	**450**	**1.786**	**811**
1	Casainho de Baixo	34	166	75
2	Casal de Álvaro	80	292	138
3	Espinhel	87	314	133
4	Oronhe	49	195	93
5	Paradela	127	546	237
6	Piedade	64	235	112
	Isolados e dispersos	9	38	23
	Freguesia de Fermentelos	**538**	**2.073**	**943**
1	Fermentelos	538	2.073	943
	Freguesia de Lamas do Vouga	**184**	**677**	**327**
1	Lamas	45	124	52
2	Pedaçãis	111	399	187
3	Vila Verde	11	51	31
4	Vouga	17	103	57
	Freguesia de Macieira de Alcoba	**109**	**356**	**165**
1	Macieira	78	277	128
2	Urgueira	21	51	26
	Isolados e dispersos	10	28	11
	Freguesia de Macinhata do Vouga	**766**	**2.848**	**1.346**
1	Alombada	19	83	51
2	Barreiro	16	56	26
3	Beco	93	265	117
4	Carvalhal	31	110	39
5	Carvoeiro	52	175	80
6	Cavadas	11	48	29
7	Chãs	10	39	21
8	Costa	26	181	83
9	Cova	14	42	19
10	Gândara	65	224	103
11	Jafafe de Baixo	28	76	41
12	Jafafe de Cima	44	240	115
13	Lameiro	12	34	19
14	Macida	7	34	17
15	Macinhata	81	315	145
16	Mesa	18	72	26
17	Moita	17	79	39
18	Pontelhão	9	35	15
19	Póvoa	56	223	107
20	Regueira	14	53	24
21	Serém	28	4	4
22	Sernada	73	291	147
23	Soutelo	36	153	69
	Isolados e dispersos	6	16	10
	Freguesia de Óis da Ribeira	**146**	**558**	**288**
1	Óis da Ribeira	146	558	288
	Freguesia de Préstimo	**293**	**1.171**	**525**
1	A-dos-Ferreiros	71	213	80
2	A-dos-Ferreiros de Baixo	12	51	23
3	Barrosa	14	58	22
4	Cabeça de Cão	11	53	29
5	Cambra	11	39	18
6	Carvalhal	8	48	22
7	Casal	12	56	30
8	Chouzinha	5	23	9
9	Lourizela	18	82	35
10	Pousadas	5	22	14
11	Préstimo	37	146	65
12	Salgueiro	14	52	21
13	Sernada	9	39	21
14	Sernadinha	8	31	15
15	Vale da Egua	5	25	10
16	Vale de Lôbo	8	43	23
17	Varziela	17	64	32
18	Ventoso	14	66	30
	Isolados e dispersos	14	60	26
	Freguesia de Recardãis	**312**	**1.175**	**527**
1	Além da Ponte	19	79	27
2	Bairro	6	24	12
3	Barreiro	5	25	9
4	Carapito	5	28	15
5	Casainho de Cima	21	93	41
6	Crasto	19	60	28
7	Crasto de S. Jorge	17	65	34
8	Cruzeiro	14	49	23
9	Fujacos	27	116	56
10	Lavandeira	5	25	11
11	Matoito	16	60	22
12	Póvoa da Carvalha	29	111	46
13	Póvoa da Igreja	16	54	24
14	Póvoa das Laceiras	23	104	47
15	Póvoa da Marta	17	53	23
16	Póvoa do Poço	6	13	6
17	Randam ◇	8	33	15
18	S. Romão	22	78	38
19	Soito	10	27	13
	Isolados e dispersos	27	78	37
	Freguesia de Segadãis	**132**	**505**	**225**
1	Aldeia	15	58	27
2	Cabeço	12	45	20
3	Carvalhais	36	151	71
4	Fontinha	18	41	18
5	Lapas	8	23	8
6	Palhaça ◇	16	50	20
7	Vale	7	36	16
	Isolados e dispersos	20	101	45
	Freguesia de Travassô	**286**	**1.064**	**497**
1	Almiar	20	64	32
2	Cabanões	38	157	69
3	Travassô	228	843	396
	Freguesia de Trofa	**413**	**1.502**	**704**
1	Covelas-Cheira	8	36	18
2	Crastovãis	65	281	146
3	Mouriscas	240	845	395
4	Palhaça ◇	9	41	20
5	S. Sebastião	7	31	14
6	Trofa	78	247	104
	Isolados e dispersos	6	21	7

3.—*Fogos* e *população presente* segundo o sexo, por lugares

Número de lugares	Concelhos, freguesias e lugares	Fogos	População presente	
			VF	V
		1	2	3
	Concelho de Águeda *(continuação)*.			
	Freguesia de Valongo do Vouga	**790**	**3.083**	**1.418**
1	Aguieira	77	364	149
2	Aldeia da Arrancada	11	58	24
3	Arrancada	139	520	226
4	Brunhido	83	344	161
5	Cadaveira	9	38	17
6	Carreiro da Arrancada	50	149	69
7	Carvalhal	23	88	43
8	Carvalhosa	12	69	23
9	Cavadas	21	62	28
10	Cavadinhas	8	33	18
11	Fermentões	29	110	50
12	Lanheses	25	117	65
13	Lovegadas	6	21	12
14	Moutedo	30	112	50
15	Outeiro	13	43	21
16	Paço	29	139	63
17	Póvoa de Espírito Santo	10	23	12
18	Redonda	15	71	35
19	Sabugal	20	95	44
20	Salgueiro	11	42	19
21	Sobreiro	35	120	63
22	Toural	15	77	43
23	Valongo	26	93	42
24	Veiga	73	224	110
	Isolados e dispersos	20	71	31
	Concelho de Albergaria-a-Velha	**4.714**	**16.657**	**7.573**
	Freguesia de Albergaria-a-Velha	**1.029**	**3.637**	**1.584**
1	Albergaria-a-Velha	668	2.389	1.024
2	Assilhó	92	336	151
3	Biscaia	6	30	12
4	Frias de Baixo	23	71	31
5	Frias de Cima	14	27	13
6	S. Marcos	32	115	53
7	Sobreiro	191	658	295
	Isolados e dispersos	3	11	5
	Freguesia de Alquerubim	**538**	**1.962**	**894**
1	Ameal	157	512	231
2	Beduído	31	273	111
3	Calvãis	73	212	99
4	Fial	63	338	160
5	Fontes	84	293	142
6	Paus	88	314	141
	Isolados e dispersos	42	20	10
	Freguesia de Angeja	**611**	**2.060**	**945**
1	Angeja	543	1.861	868
2	Fontão	64	176	66
	Isolados e dispersos	4	23	11
	Freguesia de Branca	**777**	**3.202**	**1.504**
1	Albergaria-a-Nova	122	550	244
2	Barroca	12	69	33
3	Carvalhais	11	45	20
4	Casaldima	79	303	139
5	Chaque	23	93	44
6	Côche	18	59	30
7	Cristelo	31	116	54
8	Eiras	11	43	18
9	Escusa	57	221	105
10	Espinheira	22	73	39
11	Estrada	49	200	93
12	Fradelos	74	296	135
13	Fundo de Vila	6	30	13
14	Laginhas	49	202	88
15	Nobrijo	63	226	108
16	Palhal	10	37	26
17	Relvas	5	30	13
18	Samuel	15	67	33
19	Soutelo	71	329	165
20	Souto	29	103	53
	Isolados e dispersos	20	110	51
	Freguesia de Frossos	**228**	**723**	**310**
1	Azenha	9	29	15
2	Frossos	205	648	270
3	Vidoeira	6	15	7
	Isolados e dispersos	8	31	18
	Freguesia de Ribeira de Frágoas	**375**	**1.584**	**709**
1	Alto dos Barreiros	7	24	11
2	Barreiros	20	77	28
3	Bosturenga	21	96	52
4	Carvalhal	50	206	99
5	Casaldelo	23	91	38
6	Frágoas	21	81	34
7	Gavião	11	48	25
8	Igreja	35	140	63
9	Palhal	14	51	24
10	Ribeiro	10	37	15
11	Telhadela	115	511	217
12	Vale	13	54	23
13	Vilarinho	29	154	71
	Isolados e dispersos	6	14	9
	Freguesia de S. João de Loure	**639**	**1.799**	**826**
1	Azenhas	25	76	39
2	Casais	10	37	20
3	Castelo	5	16	3
4	Loure	143	385	176
5	Outeiro	7	15	6
6	Pedreiro	6	24	12
7	Pinheiro	159	447	212
8	Salgueiral	37	117	55
9	S. João de Loure	230	662	298
	Isolados e dispersos	17	20	5
	Freguesia de Vale Maior	**517**	**1.690**	**801**
1	Açôres	16	49	25
2	Cabeço	40	116	58
3	Fábrica	5	21	8
4	Foz	7	25	9
5	Igreja	61	212	97
6	Lameira	8	33	18
7	Mouquim	58	168	74
8	Póvoa da Afurada	9	28	9
9	Quinta	62	205	100
10	Reguengo	50	142	67
11	Rendo	25	82	42
12	Santo António	121	426	210
13	Vila Nova dos Fusos	48	156	72
	Isolados e dispersos	7	27	12
	Concelho de Anadia	**6.867**	**25.308**	**11.876**
	Freguesia de Amoreira de Gândara	**295**	**1.166**	**521**
1	Amoreira de Gândara	135	550	239
2	Cabeço	14	58	23
3	Madureira	65	246	117
4	Madureirinha	45	167	71
5	Portouro	9	37	19
6	Relvada	23	85	43
	Isolados e dispersos	4	23	9
	Freguesia de Ancas	**219**	**679**	**318**
1	Ancas	219	679	318
	Freguesia de Arcos	**756**	**3.195**	**1.470**
1	Alféloas	85	346	163
2	Anadia	272	1.187	530
3	Arcos	100	374	173
4	Crasto	13	58	20
5	Famalicão	165	766	349
6	Malaposta	48	190	100
7	Pedreira	5	11	6
8	Três Arcos	12	36	16
9	Vale do Azar	5	26	16
10	Vendas da Pedreira	32	122	59
	Isolados e dispersos	19	79	38
	Freguesia de Avelãs de Caminho	**223**	**796**	**395**
1	Avelãs de Caminho	223	796	395
	Freguesia de Avelãs de Cima	**508**	**2.020**	**947**
1	Avelãs de Cima	104	423	210
2	Boialvo	50	180	75
3	Candeeira	39	165	78
4	Canelas	62	207	99
5	Cêrca	47	226	101
6	Corgo de Cima	6	35	16
7	Ferreirinhos	17	58	26
8	Figueira	55	188	83
9	Mata de Baixo	5	17	11
10	Mata de Cima	17	66	28
11	Pardieiro	12	40	19
12	Perceiro	48	245	124
13	Póvoa do Gago	8	37	17
14	S. Pedro	28	95	45
	Isolados e dispersos	10	38	15
	Freguesia de Mogofores	**204**	**868**	**427**
1	Mogofores	204	868	427
	Freguesia de Moita	**571**	**2.041**	**963**
1	Amieiro	9	46	26
2	Carvalhais	67	217	103
3	Escoural	13	64	34
4	Fontemanha	24	65	29
5	Ferreiros	91	389	168
6	Junqueira	12	54	24
7	Moita	150	472	235
8	Póvoa do Perceiro	39	156	75
9	Quintela das Lapas	16	74	37
10	Saíde	11	52	23
11	Saïdinho	7	17	6
12	Vale de Avim	67	244	115
13	Vale do Boi	38	124	60
14	Vale da Mó	27	67	28
	Freguesia de Óis do Bairro	**91**	**428**	**194**
1	Óis do Bairro	78	364	167
2	Ribafornos	13	64	27

3.—*Fogos* e *população presente* segundo o sexo, por lugares

Número de lugares	Concelhos, freguesias e lugares	Fogos	População presente VF	População presente V
		1	2	3
	Concelho de Anadia *(continuação)*.			
	Freguesia de Sangalhos	**753**	**2.864**	**1.336**
1	Fogueira	155	543	237
2	Paço	8	23	9
3	Paraímo	72	248	116
4	Pôrto Lôbo	6	28	13
5	Póvoa do Castelo	9	33	10
6	Póvoa do Mato	9	38	24
7	Póvoa do Salgueiro	8	25	13
8	Ribeiro	29	123	59
9	Sá	150	652	316
10	Saima	22	123	57
11	Sangalhos	184	620	294
12	S. João da Azenha	28	114	50
13	Silvarosa	5	22	10
14	Vidoeiro	10	41	23
15	Vila de Sangalhos	52	211	98
	Isolados ou dispersos	6	20	7
	Freguesia de S. Lourenço do Bairro	**992**	**3.188**	**1.465**
1	Cabana	10	27	10
2	Carvalhal	66	257	123
3	Couvelha	103	308	151
4	Espairo	62	236	109
5	Estrada	25	88	40
6	Grou ◇	26	83	33
7	Lameirinhas ◇	12	39	22
8	Levira ◇	57	162	65
9	Outeiro de Baixo	45	205	101
10	Outeiro de Cima	15	38	17
11	Paredes do Bairro	320	975	455
12	Pedralva	75	256	118
13	Póvoa da Preta	15	61	26
14	Quinta dos Matos	10	29	10
15	S. Lourencinho	25	75	32
16	S. Lourenço do Bairro	87	178	81
17	S. Mateus	23	101	43
	Isolados e dispersos	16	70	29
	Freguesia de Tamengos	**623**	**2.468**	**1.193**
1	Aguim	250	890	424
2	Alpalhão	42	154	73
3	Curia	31	156	75
4	Espinhal	33	167	83
5	Horta	72	266	122
6	Mata	115	458	230
7	Tamengos	68	305	144
	Isolados e dispersos	12	72	42
	Freguesia de Vila Nova de Monsarros	**511**	**1.720**	**830**
1	Aljariz	43	142	75
2	Grada	101	325	161
3	Parada	24	87	42
4	Poço	27	72	35
5	Vila Nova de Monsarros	316	1.094	517
	Freguesia de Vilarinho do Bairro	**1.121**	**3.875**	**1.817**
1	Arrôta	22	58	22
2	Azenha	54	222	108
3	Azenha Nova	12	45	23
4	Banhos	49	190	87
5	Bunhasta	65	213	92
6	Chipar de Baixo	48	168	83
7	Chipar de Cima	83	335	155
8	Freixa	11	38	20
9	Lagoinha	11	27	14
10	Lameirinhas ◇	7	17	6
11	Levira ◇	69	272	130
12	Melada	32	85	38
13	Moinho de Maio	11	26	13
14	Paço	26	98	44
15	Pedreira de Vilarinho	143	409	208
16	Pontena	107	353	158
17	Quinta do Perdigão	39	146	59
18	Samel	93	338	152
19	Tôrres	92	305	153
20	Vendas do Samel	37	153	74
21	Vilarinho do Bairro	110	377	178
	Concelho de Arouca	**5.504**	**22.674**	**10.739**
	Freguesia de Albergaria das Cabras	**49**	**247**	**114**
1	Albergaria das Cabras	25	111	47
2	Castanheira	14	78	39
	Isolados e dispersos	10	58	28
	Freguesia de Alvarenga	**589**	**2.386**	**1.167**
1	Albisqueiros	5	22	13
2	Boavista	10	51	27
3	Bustelo	22	46	17
4	Carreiros	24	76	43
5	Carvalhais	51	84	36
6	Casais	30	245	110
7	Chieira	8	102	48
8	Coelheiros	5	25	18
9	Cortegada	7	58	36
10	Donim	11	35	12
11	Granja	11	26	16
12	Lourido	9	31	19
13	Miüdal	20	86	41
14	Noninha	30	104	56
15	Pade	19	79	43
16	Paradinha	8	30	9
17	Pirraça	32	124	67
18	Pombal	6	12	6
19	Quintela	19	73	33
20	Trancoso	33	137	66
21	Travessa	7	26	16
22	Várzeas	51	187	104
23	Vila	23	95	49
24	Vila Galega	20	66	33
25	Vila Nova	31	139	64
26	Vilar de Servos	9	28	16
	Isolados e dispersos	88	399	169
	Freguesia de Arouca	**380**	**1.620**	**772**
1	Alto da Estrada	7	31	17
2	Arouca	148	599	283
3	Boavista	7	29	13
4	Cabreira	11	18	9
5	Calvário	13	83	41
6	Crasto	7	26	13
7	Devesa Alta	5	25	11
8	Faval	11	46	24
9	Laje	8	54	24
10	Pala	12	45	25
11	Penço	16	77	34
12	Pernouzela	16	44	23
13	Pinheiro	8	29	14
14	S. Pedro	6	53	25
15	Valdasna	14	45	20
	Isolados e dispersos	91	416	196
	Freguesia de Burgo	**361**	**1.658**	**755**
1	Aido	8	27	11
2	Burgo	57	278	133
3	Carrola	5	24	7
4	Cruz das Eiras	10	23	8
5	Figueiredo	47	236	106
6	Forcada	25	102	43
7	Lourosa	52	233	107
8	Monte Calvo	5	21	7
9	Pimenta	5	31	13
10	Picão	8	35	18
11	Poços	5	5	1
12	Povos	9	38	18
13	Romariz	33	203	101
14	Soto	15	45	19
15	Vila Nova	31	129	55
	Isolados e dispersos	46	228	108
	Freguesia de Cabreiros	**92**	**665**	**375**
1	Cabreiros	35	199	105
2	Cando	6	32	15
3	Rio de Frades	20	222	161
4	Tebilhão	31	212	94
	Freguesia de Canelas	**164**	**794**	**386**
1	Canelas de Baixo	76	352	169
2	Canelas de Cima	31	171	88
3	Gamarão	10	62	31
4	Mealha	22	101	48
5	Vilarinho	7	45	25
	Isolados e dispersos	18	63	25
	Freguesia de Chave	**352**	**1.323**	**613**
1	Arieiro	9	28	18
2	Barbeito	11	33	11
3	Bouça	46	144	63
4	Casal	16	45	21
5	Chão de Ave	13	30	15
6	Chave	51	204	100
7	Costeira	5	31	13
8	Coval	5	26	12
9	Farrapa	26	81	42
10	Miraves	11	45	26
11	Outeiro de Mouros	18	75	36
12	Quintela	52	214	89
13	Regada	14	74	35
14	Santa Eulália	5	15	7
15	Soutelo	37	155	71
16	Tojal	14	33	13
17	Várzea	6	35	16
	Isolados e dispersos	13	55	25
	Freguesia de Covelo de Paivó	**186**	**417**	**218**
1	Covelo de Paivó	109	192	93
2	Regoufe	48	128	64
	Isolados e dispersos	29	97	61
	Freguesia de Escariz	**389**	**1.609**	**765**
1	Alvite de Baixo	20	78	37
2	Belide	8	43	19
3	Calvário	19	78	38
4	Cassuz	10	52	31
5	Cimo da Inha	5	28	10
6	Coruto	8	41	16
7	Coval Quente	20	37	20
8	Cruzeiro	26	116	46
9	Figueiredo	9	33	14
10	Gestosa	56	219	109
11	Igreja	6	21	10
12	Inha	7	40	15
13	Lagoas	5	26	13
14	Lameiros	7	33	17
15	Londral	11	48	21
16	Nabais	23	112	54
17	Outeiro	8	42	16
18	Poças	8	29	15
19	Vale de Lameiros	22	64	32
20	Vale de Quartas	5	9	4
21	Venda da Serra	10	29	18
22	Ver	40	182	92
23	Vila Chã	20	90	41
	Isolados e dispersos	36	159	77

3. — *Fogos* e *população presente* segundo o sexo, por lugares

Número de lugares	Concelhos, freguesias e lugares	Fogos	População presente	
			VF	V
		1	2	3
	Concelho de Arouca *(continuação)*.			
	Freguesia de Espiunca	**198**	**717**	**345**
1	Espiunca	15	64	25
2	Serabigões	33	81	35
3	Vila Cova	6	107	49
4	Vila Viçosa	78	340	168
	Isolados e dispersos	66	125	68
	Freguesia de Fermedo	**328**	**1.402**	**640**
1	Abrunhal	10	50	19
2	Adro	13	55	26
3	Balaido	5	28	15
4	Bom Retiro	5	16	4
5	Borralhoso	14	62	22
6	Cabeçais	78	244	104
7	Carvalhal Redondo ◇	23	88	43
8	Cavaco	8	38	23
9	Cela	20	85	38
10	Esporão	8	39	20
11	Mosteirô ◇	15	58	28
12	Olival	5	18	6
13	Orvida	21	111	53
14	Parameira	16	90	41
15	Paramô	13	43	21
16	Romão	6	28	12
17	Tanhel	17	81	36
18	Tapada	8	23	14
	Isolados e dispersos	43	245	115
	Freguesia de Janarde	**74**	**387**	**185**
1	Cortegaça	5	26	13
2	Janarde	6	35	19
3	Matriz	17	110	55
4	Silveiras	14	62	27
5	Telhe	15	84	42
	Isolados e dispersos	17	70	29
	Freguesia de Mansores	**240**	**1.128**	**539**
1	Abitureira	12	70	38
2	Agras	40	176	85
3	Bouça	8	61	32
4	Casal	39	156	64
5	Costa	10	42	17
6	Espinheiro	9	35	15
7	Estrada	36	143	71
8	Mata	12	68	31
9	Ribeira	19	91	47
10	Serra da Vila	7	32	18
11	Vila	34	163	73
	Isolados e dispersos	14	91	48
	Freguesia de Moldes	**331**	**1.378**	**607**
1	Adaúfe	15	86	38
2	Aldeia	8	30	10
3	Bairro	22	92	45
4	Bouceguedim	21	79	36
5	Bustelo	11	64	23
6	Cavadas	8	20	11
7	Cela	12	59	25
8	Celadinha	7	18	4
9	Curtinhas	6	28	13
10	Espinheiro	5	27	8
11	Espinho	5	24	10
12	Friáis	18	79	35
13	Fundo da Vila	13	49	19
14	Fuste	19	80	34
15	Moldes	6	18	8
16	Nogueira	7	21	8
17	Outeiro	11	53	24
18	Outeiro Meão	12	52	28
19	Paços	21	74	36
20	Ponte da Telha	17	60	27
21	Portela	5	28	15
22	Póvoa	14	48	17
23	Prechã	9	32	14
24	Ribeiro	5	24	9
25	Santo Estevão	6	20	10
26	Vila Nova do Bispo	8	31	17
	Isolados e dispersos	40	182	83
	Freguesia de Rossas	**288**	**1.231**	**580**
1	Barroca	9	41	19
2	Bouça Vedra	5	16	9
3	Cabo	7	27	12
4	Carvoeiro	6	23	14
5	Cavada	24	109	54
6	Costa	20	84	33
7	Matinho	12	34	17
8	Outeiro	7	25	9
9	Paço	10	59	34
10	Póvoa	6	27	11
11	Provezende de Baixo	16	57	26
12	Provezende de Cima	21	83	38
13	Saril	15	62	24
14	Sequeiros	10	38	16
15	Sibanas	8	20	7
16	Sinja	6	41	17
17	Telarda	7	40	18
18	Trigal	5	20	9
19	Zendo	8	49	25
	Isolados e dispersos	86	376	188
	Freguesia de Santa Eulália	**483**	**1.996**	**955**
1	Adros	7	29	15
2	Ameixieira	21	77	40
3	Amilo	21	76	36
4	Arieiro	12	66	28
5	Barreiros	15	51	30
6	Boa Vista	15	43	18
7	Cales	9	41	19
8	Casinha	11	51	23
9	Cavada	6	37	19
10	Celada	9	37	19
11	Cruz da Touta	15	40	18
12	Forno Telheiro ◇	5	16	9
13	Jungueiros	10	48	22
14	Malhada	6	38	18
15	Minhãos	8	26	12
16	Novais	7	31	17
17	Parada	10	36	15
18	Pé do Monte	5	33	17
19	Ribeiro Grande	5	21	11
20	Ronde	7	25	13
21	Sá	38	146	72
22	Santa Maria do Monte	76	273	121
23	Santo António	30	128	69
24	S. Mamede	10	55	21
25	Sobreleites	12	45	26
26	Touta	7	25	12
27	Ventuzelas	5	28	11
28	Vinhas	6	26	12
29	Vista Alegre	6	27	11
	Isolados e dispersos	89	421	201
	Freguesia de S. Miguel do Mato	**241**	**1.018**	**488**
1	Baloca	10	48	28
2	Belece	54	227	108
3	Carvalhal Redondo ◇	37	114	57
4	Chã	12	49	24
5	Covelas	19	102	49
6	Lázaro	20	100	45
7	Mosteirô ◇	50	164	75
8	Paradela	12	63	31
	Isolados e dispersos	27	151	71
	Freguesia de Tropêço	**381**	**1.197**	**555**
1	Aldeia	11	50	21
2	Amieiro	11	32	9
3	Arrifana	16	43	19
4	Barrol	9	42	20
5	Carvalhal	10	45	24
6	Cela	7	22	9
7	Cimo de Vila	9	16	7
8	Ferreiros	9	24	13
9	Ferreiros de Baixo	10	29	12
10	Figueiredo	5	21	11
11	Fim de Vila	18	52	22
12	Folgosinho	15	46	20
13	Fontão	15	37	17
14	Lamas	26	67	28
15	Lomba	5	14	6
16	Lomba do Meio	12	12	7
17	Paço	12	23	10
18	Póvoa	11	31	17
19	Quintãs	7	24	12
20	Ribeira	19	53	24
21	Ribeiro	14	14	6
22	Santa Bárbara	6	29	15
23	S. João	7	13	5
24	Seixido	12	48	22
25	Tôrre	5	12	6
26	Tropêço	8	21	8
27	Vala	6	21	14
28	Vale de Covas	5	14	8
29	Vergadelas	8	34	17
	Isolados e dispersos	73	308	146
	Freguesia de Urrô	**286**	**1.118**	**505**
1	Bugiganga	9	20	9
2	Casal	6	14	5
3	Cela	14	83	36
4	Forno Telheiro ◇	8	39	18
5	Frágoas	8	36	17
6	Lourosa de Matos	41	186	81
7	Merujal	20	91	41
8	Nogueiró	27	74	34
9	Póvoa Reguenga	21	114	53
10	S. Miguel	6	14	7
11	Souto Redondo	41	169	82
12	Tâmara	11	24	12
13	Urrô	22	59	22
	Isolados e dispersos	52	195	88
	Freguesia da Várzea	**92**	**383**	**175**
1	Caracuste	8	23	11
2	Laceiras	5	16	5
3	Outeiro	8	19	10
4	Sanfins	12	51	25
	Isolados e dispersos	59	274	124
	Concelho de Aveiro	**9.240**	**35.611**	**16.898**
	Freguesia de Arada	**957**	**3.859**	**1.814**
1	Arada	300	1.088	515
2	Bom Sucesso	192	829	383
3	Quinta do Picado	243	1.146	548
4	Verdemilho	220	796	368
	Isolados e dispersos	2	..	..
	Freguesia de Aveiro — Glória	**1.646**	**7.371**	**3.645**
1	Aveiro ◇	966	4.536	2.264
2	Presa e Patela ◇	49	207	107
3	Quinta do Gato ◇	64	284	132
4	S. Bernardo	393	1.625	787
5	Santiago	48	189	86
6	Vilar	126	530	269

3. — *Fogos* e *população presente* segundo o sexo, por lugares

Número de lugares	Concelhos, freguesias e lugares	Fogos	População presente	
			VF	V
		1	2	3
	Concelho de Aveiro *(continuação)*.			
	Freguesia de Aveiro — Vera Cruz	**2.077**	**7.978**	**3.898**
1	Aveiro ◇	1.777	6.711	3.196
2	Forca	38	137	71
3	Presa ◇	68	289	142
4	Quinta do Gato ◇	20	51	25
5	S. Jacinto	174	790	464
	Freguesia de Cacia	**857**	**2.997**	**1.357**
1	Cabeço	68	231	99
2	Cacia	241	817	372
3	Póvoa	93	311	132
4	Quinta do Loureiro	85	315	142
5	Sarrazola	249	879	409
6	Testada	8	13	7
7	Vilarinho	113	431	196
	Freguesia de Eirol	**141**	**559**	**262**
1	Carcavelos	38	121	53
2	Eirol	103	438	209
	Freguesia de Eixo	**642**	**2.075**	**947**
1	Azurva	84	271	131
2	Eixo	498	1.575	704
3	Horta	60	229	112
	Freguesia de Esgueira	**1.130**	**4.193**	**1.922**
1	Alumieira	37	117	52
2	Alumieira (Arrocheiros)	14	78	45
3	Azenha de Baixo	25	124	67
4	Caião	23	196	82
5	Esgueira	489	1.659	781
6	Mataduços	128	460	206
7	Paço	82	316	134
8	Quinta do Gato ◇	52	187	93
9	Sol Pôsto	138	525	245
10	Tabueira	142	531	217
	Freguesia de Nariz	**273**	**1.058**	**491**
1	Cabeço da Eireira	35	159	68
2	Nariz	144	549	258
3	Pôrto de Ilhavo	8	20	6
4	Roque	16	62	30
5	Verba	50	208	100
6	Vessada	16	59	29
	Isolados e dispersos	4	1	..
	Freguesia de Oliveirinha	**825**	**3.137**	**1.489**
1	Costa do Valado	199	800	374
2	Granja de Baixo	56	192	90
3	Granja de Cima	25	109	57
4	Moita	33	128	60
5	Oliveirinha	205	821	391
6	Quintãs	188	685	322
7	Rêgo da Venda	80	253	128
8	S. Bento	18	66	29
9	Vale Diogo	21	83	38
	Freguesia de Requeixo	**692**	**2.384**	**1.073**
1	Carregal	71	219	100
2	Mamodeiro	169	621	293
3	Póvoa do Valado	215	733	323
4	Requeixo	150	487	209
5	Taipa	87	324	148
	Concelho de Castelo de Paiva	**3.078**	**12.322**	**5.862**
	Freguesia de Bairros	**324**	**1.273**	**585**
1	Agueiros	10	31	18
2	Bichaca	10	34	15
3	Carreiros	39	112	45
4	Farrapa	12	43	18
5	Feirão	6	18	8
6	Feitoria	15	59	26
7	Fontelas	10	43	22
8	Fundo de Vila	11	50	24
9	Ladroeira	33	140	61
10	Paradela	11	47	27
11	Soalheira	7	23	10
12	Várzea	13	59	29
13	Vilar de Eirigo	13	53	17
	Isolados e dispersos	134	561	265
	Freguesia de Fornos	**454**	**1.798**	**841**
1	Carreiro da Fonte	9	33	15
2	Casal	18	48	21
3	Cepa	12	42	17
4	Cerdeirinha	11	46	18
5	China	11	44	18
6	Costa	7	21	13
7	Costeira	16	61	32
8	Crasto	20	99	49
9	Crosso	13	57	22
10	Galheira	19	77	44
11	Lixa	18	79	39
12	Moimenta	8	40	19
13	Mouchorro	18	58	25
14	Passagem	12	41	20
15	Pedra de Era	19	87	37
16	Tapado	28	113	52
17	Toutiçal	23	92	38
18	Vilar	6	23	12
19	Vinha	10	43	22
	Isolados e dispersos	176	694	328
	Freguesia de Paraíso	**228**	**984**	**472**
1	Almansor	28	103	47
2	Casal da Renda	6	26	13
3	Gondra	42	164	62
4	Guirela	22	93	49
5	Nogueira	24	107	47
6	Pejão	18	97	53
7	Sabariz	44	180	95
8	Touriz	25	115	54
	Isolados e dispersos	19	99	52
	Freguesia de Pedorido	**248**	**1.108**	**522**
1	Além da Ponte	8	44	19
2	Além do Ribeiro	39	103	46
3	Costa	18	72	36
4	Eirado	12	42	20
5	Gaido	19	103	44
6	Nogueira do Rio	9	31	15
7	Picão	37	186	82
8	Póvoa	44	194	91
9	Rua	8	45	21
	Isolados e dispersos	54	288	148
	Freguesia de Raiva	**469**	**1.777**	**875**
1	Folgoso	142	387	182
2	Gondarém	34	136	72
3	Midões	27	116	57
4	Oliveira de Arda	100	515	261
5	Ourais	10	28	13
6	Raiva	58	236	117
7	Serradelo	76	326	162
	Isolados e dispersos	22	33	11
	Freguesia de Real	**397**	**1.619**	**774**
1	Adro	23	38	16
2	Aldeia de Nojões	12	47	27
3	Ancia	7	27	14
4	Castanheiras	17	57	25
5	Cova do Coelho de Nojões	5	16	5
6	Crasto	8	23	7
7	Eirô de Nojões	9	45	25
8	Feiteira	5	26	11
9	Friamil	7	35	17
10	Gilde	17	74	39
11	Gildinho	21	91	47
12	Largo da Feira de Nojões	33	107	47
13	Luzença	8	32	13
14	Mó	26	120	55
15	Moinho	10	41	19
16	Pinheirô	9	50	25
17	Portelinha	18	49	27
18	Seixo	12	62	30
19	Sequeirô	14	57	32
20	Vila	12	63	27
21	Vilar de Nojões	14	53	30
	Isolados e dispersos	110	506	236
	Freguesia de Sardoura (S. Martinho)	**196**	**792**	**371**
1	Arnela	5	16	8
2	Covas	14	71	32
3	Crava	19	84	36
4	Curtinhas	7	28	15
5	Montouro	8	34	16
6	Oliveirões	6	27	10
7	Pomarelho	5	14	5
8	Vinha de Além	11	47	24
	Isolados e dispersos	121	471	225
	Freguesia de Sardoura (Santa Maria)	**435**	**1.523**	**754**
1	Balsa	15	72	41
2	Boavista	7	28	11
3	Boure	5	29	13
4	Carcavelos	29	130	66
5	Carreira	8	27	15
6	Fabelo	5	16	7
7	Fontela	7	27	17
8	Greire	6	31	13
9	Laceiros	5	22	8
10	Lama	12	38	19
11	Mogos	20	70	30
12	Oliveira Reguenga	58	245	125
13	Penas	9	34	14
14	Pereira	11	52	32
15	Portela	13	42	23
16	Ribeiro	9	53	30
17	Sá	34	140	71
18	Sardoura	11	42	21
19	Seixal	5	11	6
20	Serrado	10	45	18
21	Tróia	8	33	13
22	Vale	7	37	15
23	Vale Beirô	6	22	14
24	Vale de Cides	10	28	15
25	Vales	6	23	12
26	Vilar	9	30	15
	Isolados e dispersos	110	196	90
	Freguesia de Sobrado	**327**	**1.448**	**668**
1	Casal	11	29	11
2	Catapeixe	9	37	17
3	Chanal	7	31	14
4	Fonte	5	44	20
5	Fundões	11	41	15
6	Graçio	20	82	37
7	Magos	8	41	16
8	Mouchedo	6	23	11
9	Mouta	12	41	24
10	Passal	5	16	6
11	Povoação	7	16	10
12	Ramalhal	7	33	19
13	Ranha	19	77	34
14	Serradinho	8	29	14
15	Vale	8	32	17
16	Vale da Rua	29	119	53
17	Vila	80	340	158
	Isolados e dispersos	75	417	192

3.—*Fogos* e *população presente* segundo o sexo, por lugares

Número de lugares	Concelhos, freguesias e lugares	Fogos	População presente VF	População presente V
		1	2	3
	Concelho de Espinho	**3.985**	**17.623**	**8.353**
	Freguesia de Anta	**635**	**3.295**	**1.587**
1	Alminhas	37	164	80
2	Anta	18	111	49
3	Carvalhal	20	85	40
4	Cassufas	29	136	72
5	Esmojãis	162	771	346
6	Estrada	73	382	182
7	Fonte	14	54	29
8	Guimbra	38	210	97
9	Idanha	88	491	256
10	Mocho	7	24	10
11	Pinhal Novo	12	58	29
12	Ponte de Anta	31	156	68
13	Quingosta	21	120	58
14	Quinta	57	341	181
15	Souto	22	171	79
16	Tabuaça	6	21	11
	Freguesia de Espinho	**2.031**	**7.914**	**3.453**
1	Espinho	2.031	7.914	3.453
	Freguesia de Guetim.	**217**	**918**	**449**
1	Aldeia Nova	84	349	173
2	Cuteiro	12	46	18
3	Igreja	40	167	83
4	Igreja Velha	22	98	50
5	Rameiro	22	90	42
6	Souto	35	166	81
	Isolados e dispersos	4	2	2
	Freguesia do Paramos	**449**	**1.945**	**912**
1	Agueiro	88	319	155
2	Barril	35	127	62
3	Cal	17	51	23
4	Campo	7	20	8
5	Corredoura	13	63	27
6	Costa	42	138	65
7	Estrada	38	220	108
8	Junqueira	15	81	32
9	Lomba	28	126	56
10	Lavoura do Barril	21	102	49
11	Moinhos	19	104	53
12	Monte	70	324	152
13	Poças	7	38	20
14	Quinta	10	86	45
15	Relva	14	53	23
16	Ribeirinhos	21	92	34
	Isolados e dispersos	4	1	..
	Freguesia de Silvalde	**653**	**3.551**	**1.952**
1	Aldeia	13	75	32
2	Barreiro	20	96	40
3	Barros	9	15	8
4	Corga	20	80	41
5	Covelos	54	226	109
6	Ervilhal	14	73	37
7	Figueiredo	10	38	14
8	Fonte	15	69	34
9	Fonte da Rata	29	125	49
10	Formal	36	672	588
11	Gulhe	26	99	47
12	Loureiro	25	141	65
13	Loureiros	9	68	32
14	Marinha	79	459	240
15	Novo	7	27	12
16	Outeiros	16	64	34
17	Pedreira	20	73	27
18	Sales	49	199	88
19	Santa Cruz	18	71	41
20	Silvaldinho	68	339	151
21	Sisto	36	192	93
22	Souto	79	345	167
	Isolados e dispersos	1	5	3

Número de lugares	Concelhos, freguesias e lugares	Fogos	População presente VF	População presente V
		1	2	3
	Concelho de Estarreja	**6.527**	**23.603**	**10.872**
	Freguesia de Avanca	**1.086**	**4.400**	**1.945**
1	Água Levada	82	330	155
2	Agueiros	48	179	84
3	Aldeia	25	131	54
4	Arada	27	126	54
5	Arcã	17	75	37
6	Areia	55	210	97
7	Areia de Gonde	92	381	168
8	Bandeira	30	106	42
9	Carvalhos	8	30	13
10	Congosta	22	95	39
11	Estrada	56	212	83
12	Fojo	9	44	19
13	Gândara	12	57	23
14	Gonde	12	46	15
15	Igreja	25	112	44
16	Lagoa	22	75	31
17	Lombão	33	118	57
18	Macieira	9	48	23
19	Mato	27	107	42
20	Monte	14	46	18
21	Mourão	6	31	20
22	Outeiro da Bandeira	14	63	25
23	Outeiro de Paredes	12	69	34
24	Paredes	47	200	91
25	Pinheiro	24	82	35
26	Pôrto Brejo	27	130	61
27	Pôrto do Touce	23	67	33
28	Rêgo da Arada	15	34	11
29	Resumil	24	112	54
30	Rua Nova	35	151	63
31	Santo André	33	154	61
32	S. Sebastião	23	73	37
33	Sardinha	79	310	150
34	Seixo	20	89	41
35	Sobreiro	17	82	35
36	Sub-Moinhos	15	52	23
37	Telhado	22	90	41
38	Valada	21	73	28
	Isolados e dispersos	4	10	4
	Freguesia de Beduido	**1.278**	**4.812**	**2.269**
1	Agro	149	548	274
2	Areosa do Norte	33	114	47
3	Areosa do Sul	23	89	40
4	Barreiro de Além	58	224	101
5	Barreiro de Cima	35	129	61
6	Barreiro do Meio	11	71	33
7	Beduido	84	319	159
8	Campo	24	103	48
9	Canto do Esteiro	21	58	27
10	Devesa	35	130	68
11	Outeiro do Coval	84	288	138
12	Outeiro da Marinha	155	663	279
13	Paço	47	206	104
14	Póvoa de Baixo	89	260	135
15	Póvoa de Cima	118	474	230
16	Praça	78	315	151
17	Rua da Vila	23	126	51
18	Santiago	58	220	111
19	Santo Amaro	104	340	154
20	Souto	15	55	28
21	Teixugueira	34	80	30
	Freguesia de Canelas	**496**	**1.591**	**743**
1	Cabeço de Baixo	60	202	95
2	Cabeço de Cima	28	62	28
3	Campo da Cruz	47	142	59
4	Canelas	279	906	427
5	Entre Vinhas	17	53	26
6	Espinhal	27	77	39
7	Estrada Nacional	25	81	37
8	Pedregosa	8	32	16
	Isolados e dispersos	5	36	16

Número de lugares	Concelhos, freguesias e lugares	Fogos	População presente VF	População presente V
		1	2	3
	Freguesia de Fermelã	**464**	**1.337**	**586**
1	Arieiro	118	314	133
2	Matinho	30	102	50
3	Ribeiro	22	80	34
4	Roxico Norte	44	151	62
5	Roxico Sul	44	127	59
6	Vale	75	213	95
7	Ventosa	131	350	153
	Freguesia do Pardilhó	**1.123**	**3.947**	**1.864**
1	Agro	44	129	59
2	Canedo	162	598	278
3	Celeiro	75	222	96
4	Chão do Ferreiro	16	68	35
5	Curval	53	163	82
6	Estrada	23	82	44
7	Formiga	68	272	129
8	Igreja	69	271	124
9	Lugar	61	283	124
10	Monte de Baixo	151	546	259
11	Monte de Cima	189	595	284
12	Salgueiro	60	292	136
13	Salgueiro (Fonte)	27	32	14
14	Saltadouro	108	332	173
15	Teixugueiras	17	62	27
	Freguesia de Salreu	**1.383**	**4.825**	**2.255**
1	Adou de Baixo	13	40	21
2	Adou de Cima	142	489	227
3	Agra	35	201	100
4	Aldeia	29	76	29
5	Antuã	24	90	43
6	Balsa	18	69	28
7	Boavista	21	84	40
8	Brejo	14	42	26
9	Cabeço do Picôto	21	74	36
10	Cadaval	51	185	87
11	Campinos	44	137	59
12	Canto do Picôto	35	139	66
13	Carapinheira	37	126	63
14	Carvalha	22	56	28
15	Casal	38	106	53
16	Cavada	83	261	102
17	Couto	47	154	73
18	Corgo	24	90	43
19	Crasto	7	14	7
20	Cruz	29	105	52
21	Feiro	34	125	53
22	Fontinha	18	63	25
23	Laceiras de Baixo	42	148	61
24	Laceiras de Cima	24	84	45
25	Ladeira	66	292	147
26	Mato	23	68	26
27	Outeiro	44	155	68
28	Pedreiras	23	78	37
29	Pôrto de Baixo	46	169	85
30	Ribeiro da Ladeira	40	143	69
31	Rua Nova	26	86	38
32	Salreu	63	201	88
33	S. Martinho	54	184	81
34	Souto	10	37	22
35	Senhor do Terço	47	172	84
36	Senhora do Monte	40	136	69
37	Vale da Rama	34	135	67
	Isolados e dispersos	15	11	7
	Freguesia de Veiros	**697**	**2.691**	**1.210**
1	Areia	68	319	151
2	Cabeças	117	431	200
3	Canedo	13	308	147
4	Fonte de Baixo	10	39	13
5	Igreja	41	117	49
6	Madeiro	33	106	47
7	Mamoa	54	212	90
8	Olas	72	205	96
9	Outeiro	28	50	19

3.—*Fogos* e *população presente* segundo o sexo, por lugares

Número de lugares	Concelhos, freguesias e lugares	Fogos	População presente VF	População presente V
		1	2	3
	Freguesia de Veiros *(continuação)*.			
10	Pinheiro	50	178	71
11	Santa Luzia	92	285	127
12	S. Geraldo	78	216	101
13	Telhões	41	225	99
	Concelho da Feira	**13.542**	**61.187**	**28.790**
	Freguesia de Argoncilhe	**947**	**4.275**	**1.956**
1	Aldriz	137	548	246
2	Argoncilhe	24	86	36
3	Bocas	26	77	34
4	Camalhões	11	45	20
5	Carvalhal	35	153	62
6	Casal	20	83	41
7	Casinhas	20	91	46
8	Chamusca	44	158	73
9	Igreja	23	97	49
10	Minhoteira	31	101	51
11	Moinhos	17	70	34
12	Monte	25	153	65
13	Ordonhe	80	529	218
14	Pereira	68	247	117
15	Poças	10	41	17
16	Quintã	6	25	11
17	Ramil	45	166	81
18	Ribeira	5	40	18
19	Ribeira da Venda	61	347	165
20	Roçadas	9	59	28
21	S. Domingos	116	461	228
22	Senhora do Campo	21	116	55
23	Serzedelo	89	398	184
24	Souto	13	54	25
25	Vendas do Pereira	11	130	52
	Freguesia da Arrifana	**520**	**2.473**	**1.216**
1	Adoufe	5	30	10
2	Azenha	30	150	79
3	Carvalhosa	39	159	76
4	Corgo	10	20	14
5	Fontainha	9	70	32
6	Guilhadãis	12	80	43
7	Laceiras	34	165	83
8	Manhouce	35	199	86
9	Outeiro	281	1.300	644
10	Santo Estêvão	28	136	69
11	Vilar	34	157	76
	Isolados e dispersos	3	7	4
	Freguesia de Canedo	**863**	**3.520**	**1.626**
1	Barreiro	32	132	46
2	Bouças	15	81	40
3	Canedo	61	247	115
4	Carvoeiro	47	186	90
5	Ervideiro	16	58	34
6	Espinheiro	7	26	9
7	Framil	20	141	58
8	Gonjeva	6	41	16
9	Ilha	9	19	9
10	Inha	13	61	29
11	Lousado	29	107	54
12	Mocelo	7	23	11
13	Monte	18	78	40
14	Mosteiro	18	125	60
15	Mosteirô	57	247	110
16	Mota	33	165	75
17	Mouchão	20	94	46
18	Paçô	34	81	34
19	Póvoa	12	93	49
20	Póvoas	10	60	31
21	Rebordelo	32	116	50
22	Sameiro	18	44	21
23	S. Roque	9	39	19
24	Sobreda	40	192	96
25	Sousanil	65	218	96
26	Terças	15	78	34
27	Valcova	54	191	82
28	Várzea	37	154	64
29	Vilares	50	183	80
	Isolados e dispersos	79	240	128
	Freguesia de Escapãis	**250**	**1.113**	**547**
1	Aldeia de Baixo	15	78	36
2	Aldeia de Cima	21	39	20
3	Aldeia Nova	19	112	57
4	Barreiro	9	39	21
5	Cruzeiro	5	27	14
6	Escapãis	5	20	9
7	Escapãis-Ribas	11	48	23
8	Godinho	13	37	17
9	Granja	22	115	59
10	Infestas	25	94	49
11	Nadais	56	283	137
12	Souto	27	111	53
13	Val Grande	22	110	52
	Freguesia de Espargo	**290**	**1.100**	**468**
1	Além do Rio	19	59	29
2	Barracão	6	22	8
3	Barreirinho	21	74	29
4	Barroca	5	30	12
5	Boavista	9	28	11
6	Caniço	17	79	32
7	Cortinhal	9	33	17
8	Costa	6	33	16
9	Cruzeiro	7	28	10
10	Lourido	35	129	56
11	Monte	47	178	87
12	Outeiral	6	24	9
13	Pereiro	8	32	10
14	Quintã	10	44	19
15	Rio de Lourido	27	68	29
16	Roligo	15	61	30
17	Rua Nova	19	92	30
18	Valinhas	7	26	8
	Isolados e dispersos	17	60	26
	Freguesia da Feira	**804**	**3.394**	**1.530**
1	Além do Rêgo	22	38	17
2	Ameal	9	46	21
3	Balteiro	9	44	22
4	Calvário	6	18	9
5	Campos	22	141	70
6	Carvalhal	13	25	13
7	Casal	28	113	50
8	Castelo	12	41	16
9	Cavaco	52	254	105
10	Cruz	31	117	59
11	Eiras	19	127	49
12	Eiras de Baixo	28	70	27
13	Estrada Velha	19	84	39
14	Fijó	11	50	22
15	Justas	8	20	11
16	Lameira	6	39	17
17	Lavandeira	19	90	33
18	Lombo	7	51	25
19	Matos	17	93	49
20	Milheirós	68	300	133
21	Misericórdia	26	87	30
22	Monte	17	33	14
23	Montinho	28	130	62
24	Piedade	25	133	59
25	Pombos	15	76	32
26	Pontão	25	148	64
27	Reiva	8	38	21
28	Remolha	40	175	84
29	Rocio	17	88	37
30	Rua Direita	49	264	119
31	Santo André	17	55	23
32	Seixo	23	122	61
33	Velha	33	146	76
34	Vila Boa	21	74	32
	Isolados e dispersos	54	64	29
	Freguesia de Fiãis	**843**	**3.645**	**1.692**
1	Casal do Monte	10	23	9
2	Chão do Rio	26	99	48
3	Chousa de Baixo	45	149	68
4	Chousa de Cima	95	423	192
5	Ferradal	43	247	107
6	Fiãis	17	72	33
7	Grandal	52	190	86
8	Gualtar	37	157	67
9	Idanha	48	206	100
10	Passais	24	110	57
11	Presa	13	38	19
12	Redondo	30	126	64
13	Regadio	19	100	47
14	Ribeiro	6	47	20
15	Soutelo	17	79	35
16	Souto	111	437	197
17	Vales	124	588	272
18	Vendas Novas	52	234	116
19	Vilar	50	227	112
	Isolados e dispersos	24	93	43
	Freguesia de Fornos	**279**	**1.246**	**592**
1	Aldeia Nova	5	32	19
2	Boavista	5	17	7
3	Carvalheiro	38	191	108
4	Casal de Matos	39	142	67
5	Corgas	23	119	60
6	Cruzeiro	10	37	17
7	Farinheiro	12	42	24
8	Igreja	9	43	18
9	Laje	14	65	29
10	Moinhos	20	79	35
11	Monte	22	114	51
12	Quintã	11	48	18
13	Ribeiro	16	76	35
14	Vinhais	7	87	36
15	Vinhas	23	32	13
	Isolados e dispersos	25	122	55
	Freguesia do Glão	**150**	**709**	**354**
1	Azevedo	42	193	95
2	Canedinho	41	206	103
3	Casal	27	124	69
4	Godinho	7	27	14
5	Outeiro	15	64	26
	Isolados e dispersos	18	95	47
	Freguesia de Guizando	**159**	**820**	**372**
1	Barrosa	7	45	20
2	Casaldaça	34	173	77
3	Cimo da Vila	19	83	40
4	Estoze	22	91	38
5	Fornos	14	71	33
6	Gândara	6	28	14
7	Lama	7	24	12
8	Leira	5	38	13
9	Outeiro	6	38	17
10	Reguengo	12	79	42
11	Traz da Igreja	6	29	14
12	Viso	13	28	16
	Isolados e dispersos	8	93	36

3.—*Fogos* e *população presente* segundo o sexo, por lugares

Número de lugares	Concelhos, freguesias e lugares	Fogos	População presente VF	População presente V
		1	2	3
	Concelho da Feira *(continuação).*			
	Freguesia de Lamas	**528**	**2.596**	**1.237**
1	Carrascal	27	124	54
2	Chão do Monte	51	241	119
3	Cruz	33	146	68
4	Igreja	7	59	27
5	Lagoinha	81	382	176
6	Mata	62	328	152
7	Merouço	55	256	120
8	Moure	47	276	144
9	Outeirinho	30	165	71
10	Outeiro	25	115	62
11	Ponte Nova	11	62	32
12	Regatinho	10	49	25
13	Relva	13	60	28
14	Salgueiro	25	122	59
15	Souto	39	136	61
16	Valada	8	43	22
	Isolados e dispersos	4	32	17
	Freguesia de Lobão	**634**	**2.819**	**1.339**
1	Aldeia Nova	18	88	46
2	Amorim	16	66	40
3	Azenha	6	30	10
4	Bretal	17	89	48
5	Cainha	8	50	28
6	Carreira Cova	9	36	13
7	Candal	38	173	76
8	Chã	19	79	33
9	Cimo de Vila	77	319	137
10	Corga	41	152	76
11	Cruz	60	255	134
12	Igreja	21	118	51
13	Merujal	9	42	16
14	Miradelo	16	33	17
15	Mirelo	11	68	30
16	Mouta	9	34	17
17	Ponte Chã	12	52	28
18	Portela	31	131	67
19	Quintã	6	34	15
20	Ribeiro	21	104	43
21	Salgueiral	9	31	12
22	S. Martinho	24	117	59
23	S. Miguel	16	111	46
24	Sub-Outeiro	13	52	27
25	Tabuaça	32	127	61
26	Teixugueira	42	177	86
27	Tugilde	16	64	32
28	Vale de Cabra	22	105	48
	Isolados e dispersos	15	82	43
	Freguesia de Louredo	**262**	**1.117**	**561**
1	Cimo de Aldeia	23	108	60
2	Convento	7	35	20
3	Lagoa	17	52	27
4	Louredo	36	164	93
5	Parada	27	128	56
6	Santa Ovaia	18	70	32
7	S. Vicente	65	264	136
8	Toseiro	24	89	46
9	Vila Sêca	35	178	74
	Isolados e dispersos	10	29	17
	Freguesia de Lourosa	**655**	**3.436**	**1.666**
1	Aldeia Nova	34	187	86
2	Aldeiro	16	57	27
3	Além	7	42	22
4	Azenha	15	42	20
5	Boco	27	146	64
6	Cadinha	43	191	93
7	Casal Meão	29	160	73
8	Casas	33	178	85
9	Espinheira	10	58	29
10	Giestal	15	101	54
11	Igreja	16	91	38
12	Lavoura	22	128	64
13	Lourosa	34	173	88
14	Lourosela	35	219	103
15	Monte	18	93	40
16	Ribeira	7	48	29
17	Sobreiro	6	32	12
18	Vendas de Baixo	59	401	206
19	Vendas Novas	181	872	424
20	Vila Verde	47	208	104
	Isolados e dispersos	1	9	5
	Freguesia de Milheirós de Poiares	**273**	**1.303**	**623**
1	Casais	15	56	31
2	Crujeira	8	48	19
3	Dentazes	17	96	45
4	Gaiate	30	114	56
5	Gândara	16	67	32
6	Igreja	23	99	45
7	Mamoa	7	38	18
8	Milheirós	22	83	35
9	Palhaça	52	229	103
10	Pereiro	49	267	133
11	Relvas	5	17	6
12	Seixal	19	121	71
	Isolados e dispersos	10	68	29
	Freguesia de Mosteirô	**227**	**998**	**475**
1	Agoncida	65	275	134
2	Monte	32	165	79
3	Mosteirô	48	195	89
4	Murtosa	24	88	44
5	Proselha	44	171	85
	Isolados e dispersos	14	104	44
	Freguesia de Mozelos	**455**	**2.286**	**1.078**
1	Casal	6	38	16
2	Coteiro	11	57	31
3	Ermilhe	18	96	48
4	Fundão	10	52	31
5	Gesto	16	64	31
6	Goda	38	204	102
7	Igreja	12	68	34
8	Mozelos	16	49	19
9	Murado	47	254	115
10	Outeiro do Moinho	15	42	20
11	Prime	19	104	49
12	Quebrada	13	72	30
13	Quintã	29	125	47
14	Regadas	13	95	46
15	Rio	7	61	33
16	Seitela	25	155	70
17	Sobral	47	262	120
18	Vergada	93	441	215
19	Vilas	13	32	17
	Isolados e dispersos	7	15	4
	Freguesia de Nogueira da Regedoura	**487**	**2.050**	**961**
1	Barreiro	20	78	36
2	Bessada	103	362	165
3	Casalinho	26	108	52
4	Mato	6	72	36
5	Monte	43	193	91
6	Olivais	54	279	136
7	Pitança	7	31	13
8	Portela	43	163	71
9	Pousadela	137	652	310
10	Souto	28	112	51
	Freguesia de Oleiros	**445**	**1.806**	**826**
1	Agro Velho	6	52	25
2	Aldeia	19	68	28
3	Azevedo	14	51	23
4	Candal	23	139	65
5	Estrada	22	87	35
6	Fial	68	362	169
7	Igreja	49	230	114
8	Lameiro	19	63	27
9	Lapa de Baixo	28	58	27
10	Lapa de Cima	27	87	38
11	Monte	40	185	87
12	Pedras	14	28	14
13	Quebrada	48	186	75
14	Valado	31	97	44
15	Vila Boa	31	103	50
	Isolados e dispersos	6	10	5
	Freguesia de Paços de Brandão	**486**	**2.407**	**1.098**
1	Abelheira	19	78	35
2	Aldeia	29	218	96
3	Barroso	23	84	38
4	Corgo	10	34	13
5	Igreja	16	109	50
6	Laranjeira	15	76	39
7	Lavoura	18	116	58
8	Lodeiro	8	49	23
9	Mata	43	174	87
10	Matoso	31	133	58
11	Mó	6	23	10
12	Monte de Baixo	9	63	27
13	Monte de Cima	43	219	108
14	Paço Novo	12	33	14
15	Ponte Nova	9	50	22
16	Portela	50	239	109
17	Póvoa	32	239	96
18	Póvoa de Baixo	26	158	72
19	Rio Maior	27	65	30
20	Sobreira	28	134	62
	Isolados e dispersos	32	113	51
	Freguesia de Pigeiros	**152**	**648**	**313**
1	Aldeia	11	54	22
2	Bajouca	20	103	50
3	Cavadas	27	138	69
4	Cimo de Aldeia	7	18	9
5	Igreja	9	29	13
6	Portela	6	20	7
7	Quintã	16	66	31
8	Trezuma	7	21	10
9	Várzea	11	59	27
10	Vinhó	20	67	36
	Isolados e dispersos	18	73	39
	Freguesia de Rio Meão	**405**	**2.141**	**1.022**
1	Alpossos	77	407	196
2	Cardielos	44	243	113
3	Casais de Baixo	14	62	30
4	Casais de Cima	10	53	25
5	Figueira	22	70	26
6	Gamoal	11	69	28
7	Igreja	11	53	27
8	Mata	19	122	57
9	Monte do Outeiro	33	202	102
10	Outeiro	51	208	97
11	Própria	15	63	33
12	Quintã	8	66	32
13	Ribas	35	211	108
14	Sá	16	76	38
15	Santo António	34	166	80
	Isolados e dispersos	5	70	30

3.—*Fogos* e *população presente* segundo o sexo, por lugares

Número de lugares	Concelhos, freguesias e lugares	Fogos	População presente VF	População presente V
		1	2	3
	Concelho da Feira *(continuação)*.			
	Freguesia de Romariz	**444**	**1.948**	**939**
1	Carvalhal	29	119	51
2	Casal do Monte	11	38	15
3	Duas Igrejas	55	225	104
4	Fafião	88	413	208
5	Goim	65	289	148
6	Igreja	22	104	46
7	Monte Calvo	17	86	41
8	Mouquim	8	51	26
9	Oliveira	8	51	21
10	Portela	34	122	60
11	Reguenga	34	156	81
12	Romariz	34	127	64
13	Vila Nova	39	167	74
	Freguesia de Sanfins	**167**	**815**	**393**
1	Aldeia	21	91	45
2	Campinha	13	55	25
3	Carvalhosa	27	119	58
4	Gândara	30	97	52
5	Moinhos	12	72	28
6	Monte	11	66	31
7	Presa	5	42	24
8	Quintã	6	43	17
9	Santa Catarina	7	29	15
	Isolados e dispersos	35	201	98
	Freguesia de Sanguedo	**347**	**1.512**	**691**
1	Agrela de Baixo	8	33	16
2	Agrela de Cima	11	40	20
3	Aldeia Nova	7	25	12
4	Arraial	20	89	34
5	Avial	11	42	19
6	Boavista	7	29	15
7	Bouça	50	196	88
8	Cabo	9	31	14
9	Caudal	21	86	31
10	Castanheira	36	194	86
11	Espinhal	7	27	11
12	Fonte	10	57	27
13	Igreja	10	46	26
14	Miogo	16	69	33
15	Monte Meão	5	28	16
16	Mualdo	9	30	14
17	Outeiro	12	51	19
18	Pedreiras	7	27	17
19	Sisto	16	57	20
20	Terreiro	50	199	90
	Isolados e dispersos	25	156	83
	Freguesia de S. João de Ver	**615**	**3.161**	**1.528**
1	Airas	17	100	45
2	Albarrada	32	143	72
3	Albergaria	24	151	75
4	Beire	93	440	214
5	Fonte Sêca	39	224	108
6	Gondufe	35	183	87
7	Granja	12	55	22
8	Gueifar	22	103	43
9	Lavandeira	24	150	82
10	Gesteira	97	488	239
11	Outeiro	14	59	30
12	Paço	49	262	125
13	Própria	21	64	25
14	S. Bento	37	211	98
15	S. João	28	160	67
16	Souto Redondo	71	368	196
	Freguesia de S. Jorge	**277**	**1.335**	**608**
1	Arcozelo	62	324	149
2	Azevedo	41	220	113
3	Caldelas	29	137	51
4	Casal Doido	22	119	53
5	Costa	21	90	41
6	Lago	8	37	12
7	Sé	76	325	148
	Isolados e dispersos	18	83	41
	Freguesia de Souto	**648**	**2.928**	**1.387**
1	Aldeia	9	25	10
2	Areosa	11	23	10
3	Badoucos	31	138	69
4	Cabo Monte	124	600	287
5	Espinheira	17	109	56
6	Feirral	90	382	173
7	Fijô	3	30	12
8	Macieira	51	248	126
9	Padrão	98	391	174
10	Pousada	18	92	39
11	Tarei	83	343	165
12	Tiobalde	20	84	41
13	Val Rico	65	289	142
	Isolados e dispersos	28	174	83
	Freguesia de Travanca	**305**	**1.258**	**571**
1	Aldão	19	80	47
2	Aldeia Nova	10	37	20
3	Barrela	36	153	71
4	Caneiros	21	94	43
5	Chão da Pedra	10	35	11
6	Chão da Silva	20	34	14
7	Estrada	20	72	34
8	Igreja	19	74	34
9	Lameiro	11	64	39
10	Macieira	12	68	32
11	Mieiro	24	94	33
12	Outeiro	30	134	53
13	Outeiro do Rio	10	39	18
14	Pinheiro	6	14	6
15	Quintã	6	27	10
16	Tarei	23	107	51
17	Travanca de Cima	6	47	18
	Isolados e dispersos	22	85	37
	Freguesia de Vale	**358**	**1.491**	**738**
1	Arilhe	17	77	30
2	Cedofeita	27	141	71
3	Costa Má	26	104	45
4	Louredinho	21	72	35
5	Oliveira	18	49	24
6	Paradela	11	38	19
7	Pessegueiro	71	315	160
8	Pena	19	99	48
9	Ponte	5	27	15
10	Póvoa	19	81	38
11	Quintã	13	67	39
12	Santa Cristina	6	27	12
13	Serralva	27	114	59
14	Tôrre	14	72	40
15	Vale	42	128	65
	Isolados e dispersos	22	80	38
	Freguesia de Vila Maior	**287**	**837**	**383**
1	Barreiro	15	23	11
2	Boavista	45	125	53
3	Cedofeita	14	40	15
4	Cimo de Aldeia	11	47	22
5	Estrada	16	68	32
6	Lobel	43	127	55
7	Moliceiro	7	46	28
8	Padrão	34	80	36
9	Quintã	8	27	12
10	Redonda	12	34	20
11	Serrão	19	73	30
12	Tojal	16	27	14
	Isolados e dispersos	47	120	55
	Concelho de Ílhavo	**5.129**	**18.491**	**8.644**
	Freguesia de Gafanha da Encarnação	**893**	**2.535**	**1.212**
1	Costa Nova do Prado	417	402	210
2	Gafanha da Encarnação	476	2.133	1.002
	Freguesia de Gafanha da Nazaré	**1.127**	**4.060**	**2.004**
1	Bebedouro	166	743	371
2	Cale da Vila	271	1.065	528
3	Cambeia	91	443	212
4	Chave	139	600	299
5	Marinha Velha	147	518	237
6	Paredão	94	268	143
7	Praia da Barra	21	56	29
8	Praia do Farol	138	118	60
9	Romelha	60	249	125
	Freguesia de Ílhavo	**3.109**	**11.896**	**5.428**
1	Apeada	25	102	43
2	Cabeça do Boi	12	45	25
3	Cabecinho	13	44	14
4	Carvalheira	93	342	162
5	Chousa Velha	73	313	139
6	Corgo Comum	13	52	28
7	Coutada	71	296	128
8	Ermida	40	182	84
9	Gafanha de Aquém	81	325	156
10	Gafanha da Boa Vista	43	196	104
11	Gafanha do Carmo	207	850	434
12	Gafanha das Fidalgas	47	191	94
13	Ílhavo	1.687	6.031	2.672
14	Légua	72	572	272
15	Moitas	25	56	24
16	Moitinhos	91	364	170
17	Passadouro	14	30	16
18	Presa	47	194	81
19	Quintãs	44	203	90
20	Ribas	44	109	51
21	Rio Pereira	43	148	70
22	Soalhal	26	114	47
23	Vale de Ílhavo	212	801	363
24	Vista Alegre	71	328	156
	Isolados e dispersos	15	8	5
	Concelho da Mealhada	**4.291**	**15.558**	**7.444**
	Freguesia de Barcouço	**488**	**1.926**	**946**
1	Adões	37	153	81
2	Barcouço	177	707	333
3	Cavaleiros	71	254	128
4	Ferraria	40	151	71
5	Grada	31	124	61
6	Pisão	46	197	93
7	Quinta Branca	20	95	49
8	Rio Covo	15	34	14
9	Santa Luzia	10	30	11
10	Sargento-Mor	39	175	101
	Isolados e dispersos	2	6	4

3. — *Fogos* e *população presente* segundo o sexo, por lugares

Número de lugares	Concelhos, freguesias e lugares	Fogos	População presente VF	População presente V
		1	2	3
	Concelho da Mealhada *(continuação).*			
	Freguesia do Casal Comba	**741**	**2.779**	**1.346**
1	Carqueijo	90	385	185
2	Casal Comba	160	483	223
3	Lendiosa	56	228	118
4	Mala	93	358	186
5	Pedrinhas	9	28	16
6	Pedrulha	64	227	116
7	Quinta da Mala	25	116	53
8	Silvã	111	456	207
9	Vimieira	120	443	219
	Isolados e dispersos	13	55	23
	Freguesia do Luso	**758**	**2.489**	**1.173**
1	Almas	13	78	35
2	Barrô	70	170	74
3	Bussaco	35	62	30
4	Carpinteiros	11	33	16
5	Carvalheiras	8	41	19
6	Catraia	8	38	14
7	Lameira de Santa Eufémia	38	116	51
8	Lameira de S. Pedro	71	308	136
9	Louredo	25	76	45
10	Luso	383	1.218	568
11	Monte Novo	16	95	50
12	Salgueiral	24	99	45
13	Várzea	56	155	90
	Freguesia de Pampilhosa do Botão	**810**	**2.839**	**1.381**
1	Canedo	107	365	172
2	Entroncamento	112	448	222
3	Feira	36	95	46
4	Lagarteira	125	514	246
5	Pampilhosa	321	1.015	490
6	Parada — Alto da Formiga	72	273	139
7	Valongo	28	123	62
	Isolados e dispersos	9	6	4
	Freguesia de Vacariça	**966**	**3.702**	**1.734**
1	Cardal	22	80	37
2	Carreira	30	111	42
3	Lameira do Outeiro	13	62	30
4	Lameira de S. Geraldo	30	121	57
5	Lograssol	44	213	101
6	Mealhada	263	986	451
7	Pego	54	176	76
8	Póvoa	139	569	275
9	Quinta do Vale	10	41	20
10	Quinta do Valongo	46	181	89
11	Recouço	22	103	53
12	Santa Cristina	43	127	57
13	Sernadelo	50	227	113
14	Travasso	112	429	202
15	Vacariça	65	233	111
	Isolados e dispersos	23	43	20
	Freguesia de Ventosa do Bairro	**528**	**1.823**	**864**
1	Antes	193	637	300
2	Arinhos	90	303	150
3	Barregão	14	44	25
4	Póvoa de Garção	45	181	86
5	Ventosa	185	655	301
	Isolados e dispersos	1	3	2
	Concelho da Murtosa	**3.551**	**13.624**	**6.325**
	Freguesia de Brunheiro	**935**	**3.687**	**1.722**
1	Brunheiro	935	3.687	1.722
	Freguesia do Monte	**565**	**2.018**	**903**
1	Monte	565	2.018	903
	Freguesia da Murtosa	**1.605**	**6.527**	**2.990**
1	Murtosa	443	2.677	1.267
2	Pardelhas	566	1.963	868
3	Ribeiro	596	1.887	855
	Freguesia de Torreira	**446**	**1.392**	**710**
1	Torreira	446	1.392	710
	Concelho de Oliveira de Azeméis	**9.046**	**37.343**	**17.665**
	Freguesia de Carregosa	**538**	**2.095**	**1.033**
1	Arrifaninha	16	60	28
2	Azagãis	138	479	242
3	Barreiro	7.	21	10
4	Borralhais	10	39	19
5	Calvário	6	28	14
6	Carregosa de Baixo	23	63	29
7	Carregosa de Cima	30	106	55
8	Cavadinha	12	54	26
9	Chão da Silva	15	74	34
10	Costeira	27	118	61
11	Currais	14	77	42
12	Fontanheira	8	43	21
13	Ínsua	31	141	67
14	Lomba	15	64	27
15	Perrinho	5	23	9
16	Póvoa	10	54	31
17	Presigo	7	29	16
18	Seada	19	48	23
19	Silvares	42	186	96
20	Teamonde	84	339	161
21	Vacaria	15	39	18
	Isolados e dispersos	4	10	4
	Freguesia de Cesar	**335**	**1.275**	**618**
1	Camão	7	20	8
2	Castelo	12	44	21
3	Cavada	7	26	9
4	Cimo de Vila	39	157	84
5	Gandra	50	224	113
6	Igreja	10	36	16
7	Mato de Arca	16	75	38
8	Mirões	51	178	88
9	Naia	10	23	14
10	Picoto	13	42	23
11	Pinheiro	14	62	30
12	Praia	7	39	15
13	Retorta	11	36	17
14	Travassos	18	80	37
15	Vilarinho	59	200	93
	Isolados e dispersos	11	33	12
	Freguesia de Cucujães	**1.091**	**5.619**	**2.741**
1	Arribada	7	51	26
2	Carregoso	8	45	22
3	Casal Novo	66	370	175
4	Cavadas	27	144	79
5	Costa	59	270	124
6	Cucujães	48	251	115
7	Faria de Baixo	120	567	263
8	Faria de Cima	103	526	242
9	Feirral	23	92	47
10	Fermil	15	86	45
11	Fojo	49	228	111
12	Fonte Escura	13	58	29
13	Gandarinha	17	115	50
14	Igreja	28	286	204
15	Ínsua	37	166	79
16	Manta de Baixo	9	46	24
17	Margonça	40	206	110
18	Moinhos	21	65	25
19	Paraíso	6	25	12
20	Pica	21	111	50
21	Picoto	39	177	89
22	Penedo	5	27	10
23	Rebordões	110	520	249
24	Rio de Ossos	60	297	137
25	Vale Grande	17	81	50
26	Vila Nova	128	731	334
	Isolados e dispersos	15	78	40
	Freguesia de Fajões	**426**	**1.606**	**767**
1	Baganha	27	95	44
2	Barbeito	13	62	34
3	Cabo de Aldeia	6	25	13
4	Casal Marinho	71	262	118
5	Cavadinha	12	38	18
6	Covelo	10	30	14
7	Cruz	29	139	67
8	Cruzeiro	21	77	39
9	Gagim	18	74	40
10	Lavandeira	16	59	23
11	Passos	97	354	166
12	Retorta	30	107	55
13	S. Mamede	30	130	64
14	Tôrre	18	52	27
15	Vermiosa	12	50	21
	Isolados e dispersos	16	52	24
	Freguesia de Loureiro	**718**	**3.079**	**1.483**
1	Arrôta	42	186	94
2	Chão de Além	37	146	64
3	Contumil	22	108	50
4	Coxo	13	45	18
5	Ervedal	22	76	34
6	Feital	28	103	54
7	Forico	8	41	19
8	Freixo	11	58	30
9	Graciosa	22	89	44
10	Igreja	67	239	109
11	Loureiro	16	82	39
12	Macieira	46	215	109
13	Outeiro	101	424	218
14	Pinhal	17	73	33
15	Póvoa	22	123	56
16	Quintã	13	61	32
17	Rodes	10	31	17
18	Rua Nova	35	150	67
19	Serrado	23	115	51
20	Tonce	31	125	63
21	Valverde	70	324	153
22	Vidigueira	55	211	107
	Isolados e dispersos	7	54	22
	Freguesia do Macieira de Sarnes	**170**	**863**	**427**
1	Aido de Baixo	6	30	15
2	Cruzeiro	16	60	29
3	Devesa	5	30	14
4	Igreja	5	21	11
5	Macieira de Cima	23	189	88
6	Pedregoso	5	27	13
7	Quintã	27	128	65
8	Ribeira	27	120	62
9	Rio	6	26	17
10	Têrças	25	97	47
11	Touto	9	59	26
12	Valados	6	29	16
	Isolados e dispersos	10	47	24

3.—*Fogos* e *população presente* segundo o sexo, por lugares

Número de lugares	Concelhos, freguesias e lugares	Fogos	População presente VF	População presente V
		1	2	3
	Concelho de Oliveira de Azeméis *(continuação)*.			
	Freguesia de Macinhata da Seixa	**237**	**757**	**350**
1	Alto do Monte	27	75	33
2	Alvão	13	58	29
3	Cabeço	28	84	38
4	Cruzeiro	9	19	9
5	Fundo do Lugar	6	33	16
6	Gemieiro de Cima	31	94	44
7	Mogos	15	34	12
8	Seixo	5	26	14
9	Silvares	52	189	85
10	Taipa	28	84	40
11	Viso	8	17	9
	Isolados e dispersos	15	44	21
	Freguesia de Madail	**146**	**596**	**280**
1	Castanheiro	6	47	23
2	Eira	9	25	11
3	Fundo	14	71	32
4	Gândara	26	91	45
5	Meio	10	45	21
6	Monte	9	46	18
7	Seixo	6	30	14
8	Souto	22	88	43
9	Relva	10	36	16
10	Residência	15	37	16
	Isolados e dispersos	19	80	41
	Freguesia de Nogueira do Cravo	**252**	**1.129**	**536**
1	Bocos	11	49	22
2	Campo Longo	5	22	6
3	Campinho	5	18	7
4	Caroleiro	14	63	29
5	Cimo de Vila	18	101	50
6	Cruzeiro	13	66	38
7	Entre Serras	21	89	47
8	Feira	25	91	45
9	Fonte	19	87	35
10	Fontinhas	20	102	47
11	Grandais	7	24	13
12	Igreja	5	31	16
13	Rua Nova	22	92	47
14	Serrado	13	56	24
15	Sêrro	25	92	37
16	Souto	15	68	35
17	Vales	6	30	13
	Isolados e dispersos	8	48	25
	Freguesia de Oliveira de Azeméis	**1.050**	**4.338**	**2.045**
1	Barrocas	44	180	82
2	Calvário	69	304	149
3	Cidacos	75	312	160
4	Escravilheira	8	31	16
5	Espinheira	50	203	90
6	Estação	13	61	35
7	Farrapa	32	145	57
8	Fonte Joana	21	99	49
9	Lações de Baixo	84	258	128
10	Lações de Cima	85	278	130
11	Laje	46	122	54
12	Oliveira de Azeméis	381	1.709	774
13	Passos	15	78	38
14	Pocinho	6	43	20
15	Pôrto de Carro	9	51	23
16	Vilar	76	319	162
	Isolados e dispersos	36	145	78
	Freguesia de Ossela	**482**	**1.751**	**812**
1	Alvelhe	27	81	27
2	Bustelo de Cima	45	119	56
3	Carvalhal	15	60	30
4	Cavadas	5	18	7
5	Chousal	7	28	12
6	Cimo de Vila	11	71	38
7	Gândara	8	43	15
8	Lavadouro	7	21	8
9	Lombas	7	17	6
10	Mosteiro	30	126	60
11	Ponte Nova	8	29	16
12	Portela	14	60	25
13	Quintã	13	59	25
14	Ribeira de Baixo	17	76	40
15	Ribeira de Cima	11	41	19
16	Salgueiros	40	149	75
17	Santo António	33	148	65
18	S. Martinho	35	121	55
19	Sobradelo	20	49	18
20	Valado	13	57	31
21	Vermoim	70	231	111
	Isolados e dispersos	46	147	73
	Freguesia de Palmaz	**581**	**1.684**	**764**
1	Além do Rio	43	130	60
2	Alviãis	85	226	108
3	Bolfeta	11	58	24
4	Casal	45	138	58
5	Ferreiros	89	265	117
6	Fontainhas	19	45	18
7	Mó	15	37	17
8	Nespereira de Baixo	49	115	56
9	Nespereira de Cima	57	155	59
10	Palmaz	40	110	46
11	Prazo	16	48	21
12	Quinta	15	41	22
13	Raposeira	10	72	37
14	Vale de Madeiros	21	82	40
15	Vilarinho de S. Luiz	39	95	47
	Isolados e dispersos	27	67	34
	Freguesia de Pindelo	**331**	**1.369**	**606**
1	Aido de Além	7	24	8
2	Aido do Meio	8	26	11
3	Capela	13	31	12
4	Carreiro	12	33	14
5	Carro Quebrado	32	139	65
6	Castanheirinho	5	28	16
7	Cimo da Capela	5	21	10
8	Costa	8	20	10
9	Cova da Bouça	14	65	27
10	Cruz	10	20	9
11	Devesa	11	55	27
12	Fundo do Lugar	11	38	12
13	Gesteira	9	32	15
14	Igreja	15	68	29
15	Jôgo	7	21	10
16	Ladeira	15	86	45
17	Lavoura	10	42	17
18	Leira	8	24	9
19	Lousa	14	69	27
20	Outeiro	46	240	112
21	Pereiro	7	27	13
22	Salgueiros	8	31	13
	Isolados e dispersos	56	229	95
	Freguesia de Pinheiro da Bemposta	**657**	**2.383**	**1.055**
1	Areosa	62	242	100
2	Bemposta	58	156	69
3	Canto	14	44	14
4	Covais	38	108	46
5	Cruzeirinho	6	34	16
6	Curval	75	300	131
7	Figueiredo de Baixo	64	203	100
8	Figueiredo de Cima	96	359	156
9	Fonte Chã	8	57	28
10	Minhoteira	7	20	9
11	Pinheiro	186	684	320
12	Prados	7	40	16
13	Tugilde	21	81	32
14	Vendas	6	22	7
	Isolados e dispersos	9	33	11
	Freguesia de S. Martinho da Gândara	**394**	**1.692**	**794**
1	Brejo	15	65	25
2	Casaldias	23	76	37
3	Cavadas	8	18	7
4	Crasto	11	56	29
5	Espinheira	21	78	35
6	Herdade	6	34	21
7	Igreja	47	203	93
8	Lourinhal	11	45	14
9	Macieira do Sobral	12	61	33
10	Maçada	11	48	17
11	Outeiro	5	25	12
12	Pardieiro	65	251	109
13	Pôrto do Carro	22	110	51
14	Quintã	16	66	32
15	Rio da Ponte	28	105	57
16	Serrazina	10	50	23
17	Troncal	8	40	20
18	Vide	52	241	117
	Isolados e dispersos	23	120	62
	Freguesia de S. Roque	**449**	**2.175**	**1.032**
1	Bustelo	145	696	323
2	Costa Má	29	137	69
3	Covo	8	61	30
4	Gândara	17	92	53
5	Lomba	12	66	33
6	Samil	69	311	143
7	Vila Chã	163	779	367
	Isolados e dispersos	6	33	14
	Freguesia de Santiago de Riba Ul	**433**	**1.882**	**890**
1	Aguincheira	14	58	24
2	Brafemes	8	26	12
3	Carcavelos	28	145	69
4	Cimo de Aldeia	12	70	39
5	Costa	11	47	19
6	Figueiredo	43	181	83
7	Igreja	80	361	179
8	Monte	21	82	33
9	Outeiro	63	227	108
10	Passos	11	41	21
11	Pereira	43	184	78
12	Salgueiro	17	90	36
13	Vila Cova	55	243	122
	Isolados e dispersos	27	127	67
	Freguesia de Travanca	**226**	**989**	**452**
1	Besteiros	36	165	81
2	Cale	14	51	25
3	Caniços	8	35	14
4	Casal	15	65	30
5	Clavel	24	109	48
6	Damonde de Baixo	19	88	39
7	Damonde de Cima	19	90	37
8	Igreja	8	31	13
9	Outeiro	14	65	25
10	Póvoa	25	106	50
11	Quintã	14	59	27
12	Vessada	6	26	12
	Isolados e dispersos	24	99	51

3.—*Fogos* e *população presente* segundo o sexo, por lugares

Número de lugares	Concelhos, freguesias e lugares	Fogos	População presente VF	População presente V
		1	2	3
	Concelho de Oliveira de Azeméis *(continuação)*.			
	Freguesia de Ul	**530**	**2.061**	**980**
1	Adãis	70	339	154
2	Avelão	16	65	36
3	Avenal	52	257	119
4	Baixa	9	39	20
5	Crasto	17	27	10
6	Devesa	8	43	18
7	Fonte	9	30	14
8	Lousas	19	51	26
9	Ouriçosa	61	292	140
10	Outeirinho	5	13	5
11	Outeiro do Moinho	13	45	19
12	Pereiro	9	24	11
13	Pinhal	8	30	16
14	Pôrto de Vacas	18	89	45
15	Salgueirinha	19	65	32
16	Sêrro	51	190	101
17	Sobalo	18	56	25
18	Sobral	69	202	96
19	Souto	6	24	10
20	Traz das Pedras	16	60	31
21	Troviscal	11	48	21
	Isolados e dispersos	26	72	31
	Concelho de Oliveira do Bairro	**3.822**	**15.483**	**7.156**
	Freguesia de Bustos	**506**	**2.110**	**957**
1	Azurveira	62	245	112
2	Barreira	45	213	103
3	Bustos	65	299	130
4	Cabeço	47	194	94
5	Coladas	9	30	13
6	Picada	29	102	48
7	Póvoa	88	427	200
8	Quinta Nova	17	109	47
9	Sobreiro	144	491	210
	Freguesia do Mamarrosa	**338**	**1.488**	**680**
1	Caneira	44	196	93
2	Malhapãozinho	35	169	72
3	Mamarrosa	154	678	316
4	Quinta do Cavalheiro	27	119	56
5	Quinta da Gala	39	183	90
6	Quinta do Gordo	29	101	37
7	Quinta das Martinhas	10	42	16
	Freguesia de Oiã	**1.225**	**4.316**	**1.957**
1	Agras	74	245	116
2	Águas Boas	72	285	120
3	Carris	28	99	44
4	Carro Quebrado	21	48	22
5	Cruzes	34	108	46
6	Giesta	81	286	128
7	Malhapão	151	581	266
8	Oiã	163	579	275
9	Pedreira	29	102	46
10	Perrãis	150	520	235
11	Pousios	37	92	36
12	Regadinho	17	70	31
13	Rêgo	74	280	132
14	Silveira	114	375	169
15	Silveiro	171	597	269
	Isolados e dispersos	9	49	22
	Freguesia de Oliveira do Bairro	**762**	**3.361**	**1.581**
1	Alagoa	16	64	33
2	Amoreira de Repolão	39	141	74
3	Barro do Mogo	25	167	74
4	Brunheira	13	60	32
5	Camarnal	11	59	23
6	Caneira de Vila Verde	34	171	71
7	Cercal de Baixo	74	300	135
8	Entrada de Vila Verde	17	68	26
9	Lavandeira	35	130	58
10	Montelongo da Areia	58	228	106
11	Murta	32	156	80
12	Murteira	37	175	86
13	Oliveira do Bairro	152	708	334
14	Porto Chão	8	44	21
15	Pôrto da Moita	12	48	21
16	Portouro	5	27	17
17	Serena	35	162	83
18	Repolão	106	445	212
19	Vila Verde	41	155	70
	Isolados e dispersos	12	53	25
	Freguesia de Palhaça	**473**	**2.011**	**988**
1	Albergue	55	234	120
2	Aricirо	100	483	231
3	Chousa	7	60	26
4	Fonte do Bebe e Vai-te	9	39	19
5	Palhaça	82	232	111
6	Pedreira	10	37	18
7	Rebôlo	30	107	50
8	Roque	25	141	70
9	Tojeira	13	48	20
10	Vila Nova	142	630	323
	Freguesia de Troviscal	**518**	**2.197**	**993**
1	Alagoa	21	9	3
2	Barbeito	12	44	18
3	Carvalha	33	161	77
4	Feiteira	67	259	111
5	Limeira	34	140	56
6	Passadouro	74	272	134
7	Póvoa do Carreiro	93	397	176
8	Póvoa do Forno	100	484	227
9	Póvoa do Forno (Silveirinha)	8	31	17
10	Troviscal	51	329	141
11	Vale da Marinha	25	71	33
	Concelho de Ovar	**8.574**	**30.243**	**13.230**
	Freguesia de Arada	**565**	**2.277**	**968**
1	Aldeia	13	72	26
2	Carrascal	48	167	76
3	Cruzinha	13	43	13
4	Estrada Nova	18	75	33
5	Lameiro	8	21	8
6	Monte	41	141	57
7	Murteira	128	534	235
8	Ôlho Marinho	20	74	32
9	Outeiral	23	92	39
10	Poços	17	76	31
11	Pedras de Baixo	55	198	91
12	Pedras de Cima	81	349	143
13	Pedreira	10	42	23
14	Preguiça	24	115	43
15	Quinta de Baixo	9	43	23
16	Rêgo	5	25	12
17	S. Martinho	29	100	38
18	Serrado	10	38	14
	Isolados e dispersos	13	72	31
	Freguesia de Cortegaça	**677**	**2.193**	**997**
1	Aldeia	15	57	20
2	Cancela	32	82	35
3	Cantinho	8	31	14
4	Cortegacinhas	16	71	34
5	Covelo	35	141	69
6	Cruz	11	34	18
7	Estrada	25	128	61
8	Gavinho	99	361	170
9	Igreja	68	299	123
10	Lavoura	23	100	38
11	Monte	131	488	227
12	Mourão	23	42	17
13	Pedras	27	77	36
14	Pedreira	19	92	40
15	Pereiros	8	22	11
16	Praia	107	66	37
17	Rio	30	102	47
	Freguesia de Esmoriz	**1.012**	**4.139**	**1.868**
1	Aguciro	31	143	62
2	Aldeia	24	103	40
3	Arrabalde	33	139	64
4	Boavista	55	235	100
5	Camboa	5	52	27
6	Campo Grande	102	493	226
7	Castanheiros	22	106	46
8	Casela	11	42	20
9	Estrada Nova	69	286	123
10	Gondezende	66	367	175
11	Matozinhos	125	591	265
12	Paço	51	241	113
13	Praia	129	167	97
14	Quintãs	35	156	63
15	Relva	91	358	149
16	Santa Cruz	80	264	164
17	Seara	29	109	56
18	Tôrre	45	146	65
19	Vinha	9	41	13
	Freguesia de Maceda	**533**	**1.938**	**765**
1	Além	8	31	14
2	Barra	13	55	24
3	Campo	29	79	27
4	Carvalhal	33	123	50
5	Carvalheira	130	487	198
6	Casal	51	184	79
7	Cortinhas	5	14	4
8	Devesa	67	203	86
9	Eira Velha	9	30	12
10	Estrada	32	118	49
11	Ordem	75	270	108
12	Outeiro	60	226	69
13	Rêgo de Baixo	5	20	7
	Isolados e dispersos	16	98	38
	Freguesia de Ovar	**4.090**	**12.635**	**5.477**
1	Assões	41	144	54
2	Cabanões	22	58	23
3	Carregal	27	86	43
4	Cimo de Vila	109	439	207
5	Furadouro	578	405	180
6	Granja	11	63	34
7	Guilhovai	108	467	227
8	Lagoa de Anões	19	46	16
9	Lagoa de S. Miguel	26	112	57
10	Luzes	7	30	11
11	Moinho	129	477	245
12	Ovar	2.065	6.844	2.823
13	Ponte Nova	132	506	235
14	Ponte Reada	71	199	82
15	Ribeira	133	479	198
16	Ribeira (Cais)	8	39	20
17	Salgueiral de Baixo	19	68	30

3.— *Fogos* e *população presente* segundo o sexo, por lugares

Número de lugares	Concelhos, freguesias e lugares	Fogos	População presente VF	População presente V
		1	2	3
	Concelho de Ovar *(continuação).*			
	Freguesia de Ovar *(continuação).*			
18	Salgueiral de Cima	93	276	116
19	Sande	91	384	174
20	S. Donato	57	253	109
21	S. João	105	358	150
22	Sobral	108	451	227
23	Terra Negra	6	23	12
24	Torrão Lameiro	62	275	131
	Isolados e dispersos	63	153	73
	Freguesia de S. Vicente de Pereira Jusã	**402**	**1.770**	**836**
1	Aveneda	21	49	27
2	Azevedo	14	98	44
3	Casal	17	75	34
4	Cássemes	42	152	61
5	Castanheiro	11	59	28
6	Corgo	16	57	32
7	Cova	7	33	16
8	Cruzeiro	28	112	55
9	Devesa	6	41	21
10	Herdade	12	66	31
11	Mouquinho	29	145	67
12	Outeiro	11	61	23
13	Pereira	31	140	76
14	Pôrto da Igreja	12	59	26
15	Quinta Nova	15	74	31
16	Reiva	36	145	61
17	Roçada	18	101	57
18	Tôrre	59	212	95
	Isolados e dispersos	17	93	51
	Freguesia de Válega	**1.295**	**5.291**	**2.319**
1	Azenha	10	31	15
2	Bertufe	11	51	18
3	Bustelo	43	196	83
4	Cabo da Lavoura	24	84	35
5	Cadaval	28	132	62
6	Candosa	44	188	82
7	Carvalheira de Baixo	7	27	14
8	Carvalheira de Cima	19	80	45
9	Carvalho de Baixo	17	60	27
10	Carvalho de Cima	21	102	42
11	Corga do Norte	38	138	59
12	Corga do Sul	44	135	65
13	Ervideira	33	160	73
14	Espartidouras	10	48	19
15	Espinha	35	101	36
16	Estrada de Baixo	46	184	73
17	Estrada de Cima	33	115	46
18	Fontainhas	33	125	60
19	Gesteira	6	36	14
20	Molaredo	53	200	85
21	Monte da Candosa	38	205	93
22	Outeiro da Marinha	8	38	17
23	Paçô	78	318	135
24	Pereira	28	107	45
25	Pintim	48	201	102
26	Poças de Gonde	8	44	17
27	Pôrto Laboso	22	70	29
28	Quinta e Rêgo	9	33	15
29	Real de Baixo	26	117	48
30	Real de Cima	21	98	37
31	Regedoura	68	321	139
32	Roçadas de Espinho	37	142	56
33	Roçadas de Vilarinho	96	295	143
34	Rua Nova	15	81	45
35	S. Gonçalo	12	45	18
36	S. João	22	95	42
37	Seixo de Baixo	15	69	26
38	Seixo Branco	37	180	87
39	Seixo de Cima	38	148	66
40	Tomadias	17	88	39
41	Tôrre	8	28	12
42	Vale de Água	36	140	60
43	Vilar	32	144	55
44	Vilarinho	21	91	40
	Concelho de S. João da Madeira	**1.556**	**7.398**	**3.513**
	Freguesia de S. João da Madeira	**1.556**	**7.398**	**3.513**
1	Bairro Dr. Oliveira Salazar	34	149	70
2	Calvário	12	70	34
3	Carquejido	59	593	274
4	Casaldelo	138	615	303
5	Corgas	30	134	61
6	Devesa Velha	26	132	65
7	Escarigo	13	59	24
8	Espadanal	91	355	173
9	Estação	34	152	70
10	Fontainhas	92	435	221
11	Fundo de Vila	14	67	27
12	Igreja	31	144	68
13	Lousa	12	50	26
14	Mourisca	14	69	39
15	Orreiro	30	173	93
16	Parrinho	29	125	63
17	Pedaço	135	654	296
18	Quintã	220	1.099	513
19	Quintelas	13	56	30
20	Ribeiros	59	312	146
21	S. João da Madeira	277	988	437
22	Tapado	102	460	224
23	Travessas	70	390	198
24	Urbanização da Buciqueira	6	27	11
25	Vale	8	45	23
	Isolados e dispersos	7	45	24
	Concelho de Sever do Vouga	**3.645**	**12.187**	**5.581**
	Freguesia de Cedrim	**216**	**817**	**374**
1	Carrazedo	23	112	52
2	Cedrim	76	271	133
3	Fontelas	15	55	23
4	Paçô	38	152	61
5	Redouça	11	39	14
6	Santo Adrião	12	40	13
7	Vilarinho	5	28	11
	Isolados e dispersos	36	120	67
	Freguesia de Couto de Esteves	**387**	**1.369**	**631**
1	Amiais	16	67	34
2	Cativos	39	121	56
3	Cerqueira	13	54	28
4	Couto de Baixo	56	223	91
5	Couto de Cima	85	275	130
6	Coval	9	33	15
7	Lourizela	43	210	99
8	Mouta	28	84	32
9	Parada	55	143	68
10	Vilarinho	11	45	19
	Isolados e dispersos	32	114	59
	Freguesia de Paradela	**203**	**699**	**322**
1	Arrompida	5	23	10
2	Barreiros	10	25	13
3	Bouça Pedra	8	26	13
4	Bouçós	29	94	47
5	Casal	10	26	13
6	Paradela	46	147	64
7	Penanços	5	27	12
8	Ponte de Paradela	6	21	11
9	Portela	11	42	17
10	Ribeiro	5	15	7
11	Soutelo	23	96	46
	Isolados e dispersos	45	157	69
	Freguesia de Pessegueiro	**553**	**1.787**	**815**
1	Bacelo	9	28	13
2	Botica	10	23	7
3	Bouço	5	13	7
4	Cabeço	9	34	18
5	Cabo	9	37	18
6	Casal	6	14	5
7	Chã	5	21	6
8	Corga	5	26	13
9	Costa	8	25	15
10	Cristelo	30	63	25
11	Cruzeiro	18	76	36
12	Fundo de Vila	19	68	23
13	Gândara	27	102	48
14	Grela	8	13	6
15	Igreja	7	14	7
16	Lomba	22	125	52
17	Lombinha	14	50	19
18	Mata	7	22	11
19	Mosqueiro	16	45	20
20	Nogueira	46	163	69
21	Noval	7	24	14
22	Paredes	44	157	69
23	Pessegueiro	17	60	33
24	Ponte de Pessegueiro	9	33	16
25	Pôrto do Carro	7	19	8
26	Ribela	18	56	33
27	Salgueiral	6	23	12
28	Soligo	69	218	102
29	Vale do Porco	5	16	9
30	Vinha Borrega	14	16	8
	Isolados e dispersos	77	203	93
	Freguesia de Rocas	**643**	**2.037**	**974**
1	Aido	5	15	5
2	Borralhal	55	127	65
3	Cabo	10	33	18
4	Cimo do Lugar	6	38	23
5	Coucinhos	8	22	9
6	Covelo	29	123	58
7	Granja	13	55	25
8	Irijó	38	148	72
9	Meio do Lugar	7	47	20
10	Nespereira de Baixo	77	207	101
11	Nespereira de Cima	69	184	80
12	Portela	34	123	61
13	Quintã	13	48	23
14	Ribeirada	17	77	37
15	Rocas	67	184	89
16	Sanfins	48	97	50
17	Sendinha	6	26	13
18	Souto Chão	21	67	29
19	Vila Sêca	67	157	66
	Isolados e dispersos	53	259	130
	Freguesia de Sever do Vouga	**572**	**1.792**	**778**
1	Alto das Antas	5	15	6
2	Arrôta	7	17	6

3.—*Fogos* e *população presente* segundo o sexo, por lugares

Número de lugares	Concelhos, freguesias e lugares	Fogos	População presente VF	População presente V
		1	2	3
	Concelho de Sever do Vouga *(continuação).*			
	Freguesia de Sever do Vouga *(continuação).*			
3	Azival	6	15	6
4	Boccio	6	17	9
5	Braçal	5	11	3
6	Carvalheira	6	20	6
7	Casal	26	91	42
8	Cruz	16	42	18
9	Cruz do Pêso	5	20	9
10	Ermida	21	87	43
11	Galteiro	5	10	4
12	Leiras	10	30	12
13	Lomba	13	47	23
14	Mamoa	14	43	20
15	Novelido	25	55	26
16	Paçô	45	151	63
17	Pêso	29	67	28
18	Pombal	10	28	10
19	Portelada	14	25	9
20	Póvoa de Baixo	5	34	14
21	Póvoa do Meio	8	39	16
22	Rachado	12	32	16
23	Reguengo	34	113	58
24	Ribeiro	16	37	14
25	Rio	17	67	30
26	Senhorinha	96	336	136
27	Serra	5	5	2
28	Tomásia	14	42	18
29	Tôrre	6	14	6
30	Vale Vaqueiro	7	34	16
31	Vila	22	61	27
	Isolados e dispersos	62	187	82
	Freguesia de Silva Escura	**686**	**2.454**	**1.106**
1	Boialvo	15	35	13
2	Borralhal	9	34	16
3	Bouças	31	128	56
4	Carvalhal	23	59	28
5	Castelões	16	58	29
6	Cruzeiro	25	92	35
7	Decida	5	11	3
8	Dornelas	113	371	179
9	Espinheiro	33	134	59
10	Felgares	31	123	57
11	Fojo	16	78	39
12	Folharido	36	137	58
13	Folharido (Malhada)	7	19	11
14	Fundo de Aldeia	11	29	12
15	Lomba	7	18	6
16	Louriçal	10	43	22
17	Paço	24	86	41
18	Pena	7	30	14
19	Presas	30	141	60
20	Quintã	11	19	8
21	Reguengo	26	77	34
22	Rio Bom	15	59	24
23	Romezal	37	110	49
24	Sequeiros	19	83	42
25	Silva Escura	12	37	18
26	Vales	7	18	8
27	Vila Fria	42	161	62
28	Zebreiros	16	37	22
	Isolados e dispersos	52	227	101
	Freguesia de Talhadas	**385**	**1.232**	**581**
1	Arcas	7	51	23
2	Boucinha	6	17	4
3	Cortês	15	56	28
4	Doninhas	29	63	26
5	Ereira	10	48	20
6	Frágoa	27	79	35
7	Macida	25	109	54
8	Seixo	33	87	42
9	Silveira	38	132	66
10	Talhadas	122	361	171
11	Vide	20	76	32
12	Vilarinho	37	119	59
	Isolados e dispersos	16	34	21
	Concelho de Vagos	**4.222**	**17.599**	**8.021**
	Freguesia de Calvão	**585**	**2.621**	**1.211**
1	Cabecinhas	68	301	149
2	Calvão	95	325	138
3	Carvalhais	40	223	105
4	Choca do Mar	70	310	133
5	Choca da Serra	43	185	72
6	Couto do Calvão	84	387	195
7	Parada de Baixo	25	118	59
8	Ponte de Vagos	160	772	360
	Freguesia de Covão do Lôbo	**752**	**3.344**	**1.529**
1	Andal	16	73	33
2	Cabeços	17	73	37
3	Canas	16	78	34
4	Carvalho	6	14	4
5	Chousa	8	26	12
6	Condes	24	137	64
7	Costa	10	41	24
8	Covão do Lôbo	30	114	52
9	Estrada	17	74	29
10	Fonte de Angião	92	388	174
11	Fonte da Costa	16	69	32
12	Fonte do Grou	20	102	41
13	Fonte do Rei	15	45	20
14	Gândara ◇	74	314	142
15	Igreja Velha	16	60	23
16	Juncal	36	150	67
17	Mesas	62	240	98
18	Moitas	43	183	83
19	Moitinho	6	21	11
20	Parada de Cima	128	641	297
21	Pardeiros	26	164	80
22	Rines	20	101	50
23	Santa Catarina	19	86	42
24	Vale	35	150	80
	Freguesia de Sosa	**1.223**	**4.456**	**1.937**
1	Boco	153	498	217
2	Carregosa	92	344	159
3	Fontão	103	377	161
4	Lavandeira	90	328	157
5	Onca	268	981	416
6	Pedricosa	14	52	21
7	Rio Tinto	77	318	142
8	Salgueiro	167	586	252
9	Sosa	208	766	327
10	Tabuaço	51	206	85
	Freguesia de Vagos	**1.662**	**7.178**	**3.344**
1	Corgo do Seixo	47	211	100
2	Ervedal	32	147	70
3	Gafanha da Boa Hora	365	1.585	757
4	Lameiro do Mar	37	154	65
5	Lameiro da Serra	32	126	59
6	Lomba	98	433	213
7	Lomboméão	179	827	371
8	Quintã	53	291	137
9	Sanchequias	62	334	151
10	Santo André	69	236	101
11	S. Romão	25	102	48
12	Trás da Moita	14	48	19
13	Vagos	480	2.027	943
14	Vegia	88	334	155
15	Vergas	76	301	146
	Isolados e dispersos	5	22	9
	Concelho de Vale de Cambra	**5.199**	**17.191**	**8.046**
	Freguesia de Arões	**661**	**2.204**	**1.004**
1	Agualva	23	82	34
2	Arões	69	12	4
3	Cabrum	56	255	122
4	Campo de Arca	62	178	72
5	Carvalhal do Chão	28	73	36
6	Casal Velide	55	113	55
7	Cercal	18	41	21
8	Chão do Carvalho	11	44	20
9	Covo	11	34	16
10	Ervedoso	60	211	97
11	Felgueira	37	142	65
12	Lomba	46	137	60
13	Mouta Velha	13	51	27
14	Paraduça	34	145	64
15	Porqueiras	8	22	12
16	Salgueira	20	84	39
17	Souto Mau	82	205	94
	Isolados e dispersos	28	375	166
	Freguesia de Castelões	**1.081**	**4.059**	**1.895**
1	Aguincheira	12	53	21
2	Amcal	21	64	28
3	Areal	20	59	29
4	Areias	80	307	143
5	Baçar	16	61	31
6	Barallas	45	169	86
7	Barbeito	32	106	46
8	Bouça de Aguincheira	5	20	11
9	Burgãis	64	227	116
10	Cabril	51	187	85
11	Cartim	28	93	49
12	Casais	11	34	15
13	Cavião de Baixo	48	179	77
14	Cavião de Cima	21	90	44
15	Cimo de Aldeia	5	25	11
16	Coelhosa	74	354	179
17	Corgas	12	50	23
18	Covo	10	44	20
19	Entre Pontes	9	37	19
20	Felgueira	14	36	15
21	Figueiras	41	169	73
22	Formiga	18	59	26
23	Gandarinhas	11	57	30
24	Gestoso	7	39	21
25	Granja	41	155	64
26	Igreja	10	38	15
27	Janardo	52	217	92
28	Landeira	10	33	15
29	Lomba	10	25	12
30	Lombela	25	77	36
31	Macinhata	44	174	85
32	Mártir	9	32	17
33	Mascoso	10	22	11
34	Mourio	27	85	40
35	Paredes	8	33	17
36	Quintã	14	49	19
37	Quinta da Ucha	30	103	51
38	Rabaceira	11	30	17

3.—*Fogos* e *população presente* segundo o sexo, por lugares

Número de lugares	Concelhos, freguesias e lugares	Fogos	População presente	
			VF	V
		1	2	3
	Concelho de Vale de Cambra *(continuação).*			
	Freguesia de Castelões *(continuação).*			
39	Ribeira	19	77	37
40	Souto	16	47	21
41	Talhadouro	15	65	31
42	Tomada	6	22	9
	Isolados e dispersos	69	256	108
	Freguesia de Cepelos	**614**	**1.611**	**763**
1	Casal	27	48	23
2	Cepelos	88	250	119
3	Gatão	51	159	82
4	Irijó	57	168	85
5	Merlãis	96	295	132
6	Paçô	66	137	70
7	Póvoa	39	84	35
8	Tabaçô	43	74	32
9	Viadal	47	114	54
10	Vilar	83	235	110
	Isolados e dispersos	17	47	21
	Freguesia de Codal	**251**	**861**	**405**
1	Arrifaninha	15	46	24
2	Calçada	7	41	18
3	Cimo de Lugar	11	39	21
4	Codal	12	57	26
5	Cruzinha	13	50	20
6	Estrada	13	39	19
7	Fundo de Aldeia	17	58	28
8	Fundo de Lugar	18	106	42
9	Jardim	26	63	27
10	Ladeira	25	70	29
11	Meio de Lugar	17	82	50
12	Pedreira	16	55	29
13	Pena	11	36	18
14	Souto	12	32	12
15	Viso da Mó	25	57	28
	Isolados e dispersos	13	30	14

Número de lugares	Concelhos, freguesias e lugares	Fogos	População presente	
			VF	V
		1	2	3
	Freguesia de Junqueira	**505**	**1.347**	**605**
1	Agros	29	95	40
2	Cabanes	22	41	17
3	Calvela	38	106	44
4	Carvalhal	16	36	13
5	Chã	29	78	37
6	Currais	28	72	27
7	Falcão	12	38	17
8	Folhense	37	116	58
9	Fontes Casas	13	22	7
10	Junqueira de Baixo	71	160	76
11	Junqueira de Cima	77	218	100
12	Linhares	15	56	25
13	Pontemieiro	8	30	18
14	Póvoa	33	91	41
15	Vila Cova	55	149	64
	Isolados e dispersos	22	39	21
	Freguesia de Macieira	**879**	**3.103**	**1.521**
1	Aldeia	5	36	15
2	Algeriz	72	255	124
3	Barracão	7	24	10
4	Cabanelas	24	73	39
5	Carvalha	9	42	21
6	Cruz de S. Domingos	11	148	131
7	Farrapa	24	75	32
8	Furna	10	25	14
9	Gainde	17	81	41
10	Lourosa	79	277	141
11	Macieira-a-Velha	59	220	94
12	Malhundes	33	114	49
13	Outeiro	9	42	22
14	Outeiro de Rei	28	99	43
15	Padrastos	26	71	36
16	Paredes	13	51	24
17	Passos	15	39	21
18	Pintalhos	32	132	58
19	Pôrto Novo	20	65	26
20	Póvoa	9	34	18
21	Praça	50	155	72
22	Quintã	44	141	66
23	Ramilos	38	166	84
24	Relvas	27	88	40

Número de lugares	Concelhos, freguesias e lugares	Fogos	População presente	
			VF	V
		1	2	3
25	Salgueirinhos	11	37	17
26	Salgueirô	9	22	9
27	Santa Cruz	57	208	99
28	Santo Aleixo	7	39	17
29	S. Bartolomeu	12	37	14
30	Tagim	11	40	16
31	Vale Galhardo	16	87	52
32	Vilarinho	13	37	17
	Isolados e dispersos	82	143	59
	Freguesia de Roge	**699**	**1.935**	**852**
1	Carvalheda	19	45	21
2	Casal de Arão	87	258	126
3	Função	92	252	106
4	Fuste	91	259	101
5	Moreira	68	256	120
6	Paço	21	22	7
7	Paço de Mato	63	138	62
8	Presa do Monte	12	51	21
9	Sandiãis	141	341	149
10	Santa Cruz	18	67	30
11	Soutelo	9	38	18
12	Trebilhadouro	16	34	12
13	Videira	32	108	50
14	Vila Nova	15	39	20
	Isolados e dispersos	15	27	9
	Freguesia de Vila Chã	**509**	**2.071**	**1.001**
1	Chão da Cancela	13	42	22
2	Corredoura	8	31	16
3	Leiras	7	27	12
4	Lordelo	92	338	167
5	Muradal	45	210	103
6	Outeiro	8	34	20
7	Pedroso	6	18	10
8	Portela	34	156	80
9	Relva	30	171	81
10	Teamonde	13	39	18
11	Vale de Cambra	197	779	360
12	Vila Chã	21	78	39
	Isolados e dispersos	35	148	73

4.—**Prédios** segundo a sua natureza e o número de andares; **Fogos** segundo o número de divisões, por concelhos

Número de ordem	Concelhos	Prédios														Fogos									Número de ordem
		Total	Segundo a natureza									Segundo o número de andares				Total	Segundo o número de divisões								
			Moradias	De inquilinos	Hotéis, hospitais, quartéis, etc.	Instalações agrícolas	Instalações industriais	Instalações comerciais	Serviços públicos	Culto	Outras	Com 1 andar	Com 2 andares	Com 3 e 4 andares	Com 5 e mais andares		Com 1 divisão	Com 2 divisões	Com 3 e 4 divisões	Com 5 a 7 divisões	Com 8 a 12 divisões	Com 13 a 20 divisões	Com 21 a 50 divisões	Com 51 e mais divisões	
		1	2	3	4	5	6	7	8	9	10	11	12	13	14	15	16	17	18	19	20	21	22	23	
	Total no distrito	**124.954**	**100.455**	**3.950**	**150**	**10.355**	**1.015**	**515**	**548**	**997**	**6.969**	**82.522**	**40.494**	**1.909**	**29**	**110.116**	**5.386**	**14.477**	**37.416**	**37.277**	**12.952**	**2.250**	**335**	**23**	
1	Águeda	8.928	7.429	70	5	877	49	78	40	118	262	5.931	2.877	120	..	7.624	248	1.055	2.620	2.631	874	158	36	2	1
2	Albergaria-a-Velha	5.716	4.613	40	5	575	37	31	21	55	339	3.746	1.886	84	..	4.714	265	582	1.608	1.531	608	104	16	..	2
3	Anadia	7.883	5.899	412	23	788	86	52	42	102	479	6.059	1.735	85	4	6.867	419	526	2.368	2.578	838	105	28	5	3
4	Arouca	6.039	5.214	89	3	302	44	9	21	75	282	1.591	4.343	105	..	5.504	530	1.018	1.636	1.589	600	99	11	1	4
5	Aveiro	8.944	7.846	515	20	38	81	64	62	80	238	6.910	1.749	283	2	9.240	456	795	3.182	3.563	1.015	193	34	2	5
6	Castelo de Paiva	3.243	2.481	333	1	216	18	6	14	37	137	1.155	2.042	46	..	3.078	266	706	1.029	747	265	60	5	..	6
7	Espinho	3.810	3.212	418	11	9	30	16	14	14	86	2.595	1.090	125	..	3.985	169	401	1.223	1.353	684	127	23	5	7
8	Estarreja	8.134	6.313	91	3	769	63	59	28	51	757	5.761	2.314	59	..	6.527	160	512	2.101	2.574	1.021	147	11	1	8
9	Feira	13.591	11.769	743	8	406	207	54	62	78	264	9.585	3.857	149	..	13.542	527	2.290	4.934	4.201	1.293	268	28	1	9
10	Ílhavo	4.951	4.354	337	7	19	34	27	20	17	136	4.124	781	46	..	5.129	132	407	2.119	2.004	419	44	4	..	10
11	Mealhada	5.204	4.106	57	35	592	53	45	31	57	228	3.612	1.484	104	4	4.291	137	428	1.684	1.479	467	77	15	4	11
12	Murtosa	3.600	3.408	64	2	8	9	1	10	14	84	2.993	594	13	..	3.551	28	179	699	1.558	889	181	17	..	12
13	Oliveira de Azeméis	11.442	8.503	238	9	1.660	98	26	44	85	779	7.212	3.962	267	1	9 046	343	1.073	2.688	3.100	1.428	352	61	1	13
14	Oliveira do Bairro	3.990	3.794	2	1	60	28	3	19	23	60	3.644	344	2	..	3.822	202	588	1.499	1.209	291	27	6	..	14
15	Ovar	9.222	7.923	286	7	188	64	6	36	59	653	6.782	2.385	55	..	8.574	402	1.013	2.988	3.164	883	114	10	..	15
16	S. João da Madeira	1.548	1.407	59	3	..	45	4	10	5	15	1.145	379	24	..	1.556	124	243	618	385	143	34	9	..	16
17	Sever do Vouga	6.727	3.466	80	2	1.835	36	10	24	47	1.227	2.235	4.230	245	17	3.645	411	807	1.378	788	225	35	1	..	17
18	Vagos	4.358	4.176	17	1	54	7	9	25	29	40	4.174	183	1	..	4.222	106	385	1.445	1.709	555	22	..	..	18
19	Vale de Cambra	7.624	4.542	99	4	1.959	26	15	25	51	903	3.268	4.259	96	1	5.199	461	1.469	1.577	1.114	454	103	20	1	19

5.—**Famílias** segundo o número de pessoas, por concelhos

Número de ordem	Concelhos	Total de famílias	Total de pessoas que compõem as famílias	Famílias com:																					Número de ordem
				1 pessoa	2 pessoas	3 pessoas	4 pessoas	5 pessoas	6 pessoas	7 pessoas	8 pessoas	9 pessoas	10 pessoas	11 pessoas	12 pessoas	13 pessoas	14 pessoas	15 pessoas	16 pessoas	17 pessoas	18 pessoas	19 pessoas	20 e mais pessoas		
		1	2	3	4	5	6	7	8	9	10	11	12	13	14	15	16	17	18	19	20	21	22		
	Total no distrito	**99.302**	**430.868**	**8.165**	**14.737**	**17.695**	**17.064**	**14.250**	**10.668**	**7.061**	**4.434**	**2.576**	**1.479**	**627**	**394**	**73**	**44**	**20**	**8**	**3**	**2**	**1**	**1**		
1	Águeda	7.079	29.326	844	1.039	1.253	1.191	944	704	481	294	185	84	21	32	3	3	..	..	1	..	..	..		1
2	Albergaria-a-Velha	4.186	16.872	398	688	914	693	544	372	271	145	81	50	19	7	3	1	..	..	..	..	..	..		2
3	Anadia	6.067	25.355	458	881	1.160	1.180	934	653	400	225	103	37	21	8	1	1	2	1	1	..	..	1		3
4	Arouca	4.815	22.792	390	640	709	767	676	531	394	277	177	115	68	46	12	9	2	2	..	..	..	..		4
5	Aveiro	8.620	34.788	738	1.455	1.705	1.601	1.247	815	499	284	134	73	43	21	3	1	..	..	1	..	..	..		5
6	Castelo de Paiva	2.804	12.262	261	418	465	446	406	278	241	132	84	34	25	10	2	2	..	..	..	..	..	..		6
7	Espinho	4.086	17.177	292	677	786	694	611	423	299	142	91	37	24	8	2	..	..	..	..	..	..	..		7
8	Estarreja	5.795	23.691	609	994	1.008	996	812	590	310	199	126	98	35	14	2	..	1	1	..	..	..	..		8
9	Feira	12.894	61.494	815	1.650	2.043	2.066	1.785	1.564	1.138	770	497	338	114	77	16	10	8	1	..	2	..	..		9
10	Ílhavo	4.544	18.826	382	704	883	812	656	506	268	173	73	64	15	5	1	2	..	..	..	..	..	..		10
11	Mealhada	3.786	15.605	298	558	739	784	525	406	242	115	69	27	12	6	3	1	1	..	..	..	..	..		11
12	Murtosa	2.985	13.757	188	404	504	470	471	355	240	157	94	51	27	21	1	1	..	1	..	..	..	..		12
13	Oliveira de Azeméis	8.134	37.183	520	1.114	1.364	1.388	1.220	960	590	463	260	129	64	49	9	3	..	1	..	.	..	..		13
14	Oliveira do Bairro	3.693	15.730	297	536	696	672	518	406	274	141	84	32	16	14	5	2	..	..	..	..	..	..		14
15	Ovar	7.057	30.500	593	1.101	1.224	1.177	1.039	745	495	293	184	133	41	21	2	4	3	1	..	..	1	..		15
16	S. João da Madeira	1.554	7.362	66	194	286	261	240	177	129	87	44	40	14	15	..	..	1	..	..	..	..	..		16
17	Sever do Vouga	2.987	12.592	307	453	517	499	422	334	186	130	76	25	20	13	4	1	..	..	..	..	..	..		17
18	Vagos	4.221	18.135	320	662	756	713	615	462	317	199	100	48	17	10	2	..	..	..	..	..	..	..		18
19	Vale de Cambra	3.995	17.421	389	569	683	654	585	387	287	208	114	64	31	17	2	3	2	..	..	..	..	..		19

6.— Convivências segundo a sua natureza

Número de ordem	Concelhos	Total		Hospitais					Asilos					Quarteis						Colégios					
		Das convivências	Das pessoas	Número	Número de pessoas: Menos de 20	20 a 49	50 a 99	Total de pessoas	Número	Número de pessoas: Menos de 20	20 a 49	50 a 99	Total de pessoas	Número	Número de pessoas: Menos de 20	20 a 49	50 a 99	100 a 499	Total de pessoas	Número	Número de pessoas: Menos de 20	20 a 49	50 a 99	100 a 499	Total de pessoas
		1	2	3	4	5	6	7	8	9	10	11	12	13	14	15	16	17	18	19	20	21	22	23	24
	Total no distrito	**494**	**4.476**	**14**	**7**	**5**	**2**	**356**	**7**	**4**	**2**	**1**	**211**	**16**	**9**	**2**	**2**	**3**	**1.248**	**22**	**8**	**10**	**1**	**3**	**793**
1	Águeda	15	235	..	..	..	..	..	..	..	..	..	..	2	1	1	..	..	53	2	2	..	..	..	12
2	Albergaria-a-Velha	3	19	1	1	..	..	12	..	..	..	..	..	..	..	..	..	..	..	..	..	..	..	..	..
3	Anadia	19	325	1	..	..	1	51	..	..	..	..	..	..	..	..	..	..	..	5	1	3	1	..	138
4	Arouca	13	274	1	1	..	..	11	..	..	..	..	..	..	..	..	..	..	..	..	..	..	..	..	..
5	Aveiro	36	1.301	2	1	1	..	51	1	..	..	1	92	5	2	..	1	2	677	4	..	3	..	1	259
6	Castelo de Paiva	7	91	..	..	..	..	..	..	..	..	..	..	..	..	..	..	..	..	1	..	1	..	..	25
7	Espinho	15	624	..	..	..	..	..	1	1	..	..	16	4	1	1	1	1	488	3	2	1	..	..	37
8	Estarreja	5	33	..	..	..	..	..	1	1	..	..	14	..	..	..	..	..	..	..	..	..	..	..	..
9	Feira	3	21	..	..	..	..	..	..	..	..	..	..	..	..	..	..	..	..	..	..	..	..	..	..
10	Ílhavo	4	33	..	..	..	..	..	1	1	..	..	15	1	1	..	..	..	3	..	..	..	..	..	..
11	Mealhada	10	114	1	..	1	..	23	..	..	..	..	..	..	..	..	..	..	..	1	1	..	..	..	10
12	Murtosa	4	55	1	..	1	..	32	..	..	..	..	..	3	3	..	..	..	23	..	..	..	..	..	..
13	Oliveira de Azeméis	12	325	1	1	..	..	5	3	1	2	..	74	..	..	..	..	..	..	2	..	1	..	1	142
14	Oliveira do Bairro	4	17	1	1	..	..	11	..	..	..	..	..	..	..	..	..	..	..	..	..	..	..	..	..
15	Ovar	5	162	3	1	1	1	103	..	..	..	..	..	..	..	..	..	..	..	1	..	1	..	..	38
16	S. João da Madeira	4	73	2	1	1	..	57	..	..	..	..	..	..	..	..	..	..	..	1	1	..	..	..	7
17	Sever do Vouga	3	27	..	..	..	..	..	..	..	..	..	..	1	1	..	..	..	4	1	1	..	..	..	6
18	Vagos	..	..	..	..	..	..	..	..	..	..	..	..	..	..	..	..	..	..	..	..	..	..	..	..
19	Vale de Cambra	3	138	..	..	..	..	..	..	..	..	..	..	..	..	..	..	..	..	1	..	..	..	1	119
	População embarcada	329	609	..	..	..	..	..	..	..	..	..	..	..	..	..	..	..	..	..	..	..	..	..	..

7.— Portugueses segundo a nacionalidade, a naturalidade e a residência habi

Número de ordem	Concelhos	Total geral			Portu											
					Total			De origem		Por naturalização		Por casamento	Do mesmo concelho		De outros concelhos do mesmo distrito	
		VF	V	F	VF *	V *	F *	VF	V	VF	V	F	VF	V	VF	V
		1	2	3	4	5	6	7	8	9	10	11	12	13	14	15
	Total no distrito	**429.870**	**200.857**	**229.013**	**429.270**	**200.554**	**228.716**	**428.787**	**200.437**	**209**	**117**	**274**	**388.198**	**179.044**	**20.520**	**10.422**
1	Águeda	29.159	13.663	15.496	29.125	13.648	15.477	29.085	13.642	13	6	27	27.282	12.653	855	442
2	Albergaria-a-Velha	16.657	7.573	9.084	16.625	7.559	9.066	16.603	7.558	6	1	16	14.856	6.710	1.053	510
3	Anadia	25.308	11.876	13.432	25.207	11.818	13.389	25.158	11.807	20	11	29	23.761	10.372	564	564
4	Arouca	22.674	10.739	11.935	22.660	10.730	11.930	22.652	10.729	2	1	6	21.192	9.898	680	379
5	Aveiro	35.611	16.898	18.713	35.552	16.868	18.684	35.490	16.846	37	22	25	27.711	12.773	3.968	2.016
6	Castelo de Paiva	12.322	5.862	6.460	12.305	5.855	6.450	12.293	5.854	3	1	9	11.411	5.398	174	80
7	Espinho	17.623	8.353	9.270	17.533	8.311	9.222	17.467	8.297	21	14	45	10.979	5.099	2.551	1.136
8	Estarreja	23.603	10.872	12.731	23.559	10.848	12.711	23.542	10.843	6	5	11	21.956	10.116	1.011	450
9	Feira	61.187	28.790	32.397	61.166	28.778	32.388	61.143	28.770	11	8	12	59.177	27.791	1.079	535
10	Ílhavo	18.491	8.644	9.847	18.463	8.628	9.835	18.442	8.622	11	6	10	16.699	7.749	1.050	518
11	Mealhada	15.558	7.444	8.114	15.536	7.433	8.103	15.508	7.424	13	9	15	12.998	6.199	390	189
12	Murtosa	13.624	6.325	7.299	13.608	6.318	7.290	13.597	6.315	9	3	2	12.947	6.018	449	199
13	Oliveira de Azeméis	37.343	17.665	19.678	37.320	17.651	19.669	37.288	17.645	13	6	19	34.984	16.500	1.483	672
14	Oliveira do Bairro	15.483	7.156	8.327	15.465	7.147	8.318	15.449	7.143	5	4	11	14.297	6.568	699	339
15	Ovar	30.243	13.230	17.013	30.211	13.220	16.991	30.181	13.210	18	10	12	27.281	11.850	1.774	818
16	S. João da Madeira	7.398	3.513	3.885	7.379	3.504	3.875	7.375	3.502	4	2	..	6.036	2.846	958	446
17	Sever do Vouga	12.187	5.581	6.606	12.167	5.572	6.595	12.154	5.569	4	3	9	11.379	5.216	318	139
18	Vagos	17.599	8.021	9.578	17.596	8.019	9.577	17.583	8.015	7	4	6	16.919	7.707	392	184
19	Vale de Cambra	17.191	8.046	9.145	17.184	8.041	9.143	17.168	8.040	6	1	10	16.317	7.565	493	230
	População embarcada	609	606	3	609	606	3	609	606	..	..	..	16	16	579	576

e o número de pessoas, por concelhos

Conventos					Hotéis				Prisões				Navios de pesca			Grupos de viandantes			Outras					
Número	Número de pessoas: Menos de 20	20 a 49	50 a 99	Total de pessoas	Número	Número de pessoas: Menos de 20	20 a 49	Total de pessoas	Número	Número de pessoas: Menos de 20	20 a 49	Total de pessoas	Número	Número de pessoas — Menos de 20	Total de pessoas	Número	Número de pessoas — Menos de 20	Total de pessoas	Número	Número de pessoas: Menos de 20	20 a 49	50 a 99	Total de pessoas	Número de ordem
25	26	27	28	29	30	31	32	33	34	35	36	37	38	39	40	41	42	43	44	45	46	47	48	
4	3	..	1	79	53	44	9	581	7	4	3	146	329	329	609	4	4	14	38	35	1	2	439	
..	..	..	..	..	9	6	3	141	1	1	..	16	..	..	..	..	..	..	1	1	..	..	13	1
..	..	..	..	..	..	..	..	..	..	..	..	..	..	..	..	..	..	..	2	2	..	..	7	2
..	..	..	..	..	9	8	1	94	..	..	..	..	..	..	..	..	..	..	4	3	1	..	42	3
..	..	..	..	..	..	..	..	..	1	1	..	9	..	..	..	..	..	..	11	9	..	2	254	4
2	2	..	..	13	15	12	3	148	1	..	1	36	..	..	..	1	1	6	5	5	..	..	19	5
..	..	..	..	..	1	..	1	25	1	1	..	8	..	..	..	..	..	..	4	4	..	..	33	6
1	..	..	1	59	4	4	..	17	..	..	..	..	..	..	..	..	..	..	2	2	..	..	7	7
..	..	..	..	..	3	3	..	11	1	1	..	8	..	..	..	..	..	..	..	..	..	..	..	8
..	..	..	..	..	1	1	..	8	..	..	..	..	..	..	..	..	..	..	2	2	..	..	13	9
..	..	..	..	..	..	..	..	..	..	..	..	..	..	..	..	..	..	..	2	2	..	..	15	10
..	..	..	..	..	6	6	..	71	..	..	..	..	..	..	..	..	..	..	2	2	..	..	10	11
..	..	..	..	..	..	..	..	..	..	..	..	..	..	..	..	..	..	..	..	..	..	..	..	12
1	1	..	..	7	2	1	1	38	1	..	1	48	..	..	..	1	1	6	1	1	..	..	5	13
..	..	..	..	..	..	..	..	..	..	..	..	..	..	..	..	2	2	2	1	1	..	..	4	14
..	..	..	..	..	..	..	..	..	1	..	1	21	..	..	..	..	..	..	..	..	..	..	..	15
..	..	..	..	..	1	1	..	9	..	..	..	..	..	..	..	..	..	..	..	..	..	..	..	16
..	..	..	..	..	..	..	..	..	..	..	..	..	..	..	..	..	..	..	1	1	..	..	17	17
..	..	..	..	..	..	..	..	..	..	..	..	..	..	..	..	..	..	..	..	..	..	..	..	18
..	..	..	..	..	2	2	..	19	..	..	..	..	..	..	..	..	..	..	..	..	..	..	..	19
..	..	..	..	..	..	..	..	..	..	..	..	..	329	329	609	..	..	..	..	..	..	..	..	

tual; e **estrangeiros** segundo a residência habitual, por concelhos e sexos

gueses														Estrangeiros							
Naturais						Residindo habitualmente								Total			Residindo habitualmente				
De outros distritos do continente e ilhas		Das colónias portuguesas		Do estrangeiro		No mesmo concelho		Noutros concelhos do continente e ilhas		Nas colónias portuguesas		No estrangeiro					No continente e ilhas e nas colónias portuguesas		No estrangeiro		Número de ordem
VF	V	VF	V	VF	V	VF	V	VF	V	VF	V	VF	V	VF	V	F	VF	V	VF	V	
16	17	18	19	20	21	22	23	24	25	26	27	28	29	30	31	32	33	34	35	36	
19.069	10.488	297	147	1.138	437	426.579	198.618	2.543	1.831	52	36	96	69	600	303	297	567	290	33	13	
883	513	20	12	85	28	29.033	13.599	80	46	1	1	11	2	34	15	19	34	15	..	..	1
583	288	31	13	102	38	16.562	7.529	55	26	..	..	8	4	32	14	18	32	14	..	..	2
850	850	11	11	21	21	25.156	11.785	39	23	..	..	12	10	101	58	43	77	49	24	9	3
739	432	1	1	48	20	22.598	10.706	58	23	2	..	2	1	14	9	5	14	9	..	..	4
3.677	1.990	68	38	128	51	34.830	16.245	711	616	7	4	4	3	59	30	29	58	30	1	..	5
682	365	1	..	37	12	12.209	5.797	96	58	..	..	..	..	17	7	10	17	7	..	..	6
3.853	2.013	44	19	106	44	16.975	7.805	555	505	2	..	1	1	90	42	48	85	40	5	2	7
546	262	13	7	33	13	23.502	10.807	53	37	..	..	4	4	44	24	20	44	24	..	..	8
800	408	15	4	95	40	61.001	28.683	131	71	23	16	11	8	21	12	9	21	12	..	..	9
663	340	3	..	48	21	18.419	8.603	37	18	..	..	7	7	28	16	12	28	16	..	..	10
2.022	1.003	13	5	65	21	15.462	7.394	65	31	8	7	1	1	22	11	11	20	10	2	1	11
181	91	1	1	30	9	13.585	6.306	21	10	2	2	..	..	16	7	9	16	7	..	..	12
720	429	19	9	114	41	37.122	17.536	191	109	1	..	6	6	23	14	9	23	14	..	..	13
428	218	15	7	26	15	15.427	7.122	36	24	..	..	2	1	18	9	9	18	9	..	..	14
1.060	521	18	8	78	23	30.024	13.131	172	79	2	2	13	8	32	10	22	31	9	1	1	15
368	206	2	1	15	5	7.372	3.501	4	1	..	..	3	2	19	9	10	19	9	..	..	16
432	206	11	5	27	6	12.106	5.532	54	33	2	2	5	5	20	9	11	20	9	..	..	17
232	111	5	1	48	16	17.566	8.004	26	11	1	1	3	3	3	2	1	3	2	..	..	18
342	234	6	5	26	7	17.021	7.927	159	110	1	1	3	3	7	5	2	7	5	..	..	19
8	8	..	..	6	6	609	606	..	..	..	..	..	..	..	..	..	..	..	..	..	

8.—Casais segundo a duração dos casamentos respectivos e o número de filhos vivos, por concelhos

Número de ordem	Duração do casamento por concelhos	Total: De casais *	Total: De casais com filhos vivos	Total: De casais sem filhos	Casais com: 1 filho	2 filhos	3 filhos	4 filhos	5 filhos	6 filhos	7 filhos	8 filhos	9 filhos	10 filhos	11 filhos	12 filhos	13 filhos	14 filhos	15 filhos	16 filhos	17 filhos	18 filhos	19 filhos	20 filhos	Número de ordem
		1	2	3	4	5	6	7	8	9	10	11	12	13	14	15	16	17	18	19	20	21	22	23	
	Total no distrito	**77.344**	**63.289**	**8.127**	**12.932**	**13.542**	**11.174**	**8.469**	**6.341**	**4.381**	**2.841**	**1.764**	**1.055**	**449**	**213**	**81**	**32**	**7**	**5**	**1**	..	..	**1**	**1**	
	Menos de 5 anos	11.341	7.631	3.125	4.971	2.133	402	86	31	8	..	..	..	..	..	..	..	..	..	..	..	..	..	..	
	De 5 a 9 anos	11.689	10.485	914	2.434	3.665	2.741	1.195	326	88	20	9	5	2	..	..	..	..	..	..	..	..	..	..	
	De 10 a 14 anos	10.958	9.892	827	1.429	2.206	2.266	1.887	1.232	587	184	70	23	5	3	..	..	..	..	..	..	..	..	..	
	De 15 a 19 anos	9.172	8.286	680	1.031	1.528	1.586	1.307	1.127	804	496	255	102	33	14	1	2	..	..	..	..	..	..	..	
	De 20 e mais anos	27.903	25.463	1.814	2.644	3.668	3.899	3.818	3.515	2.821	2.096	1.394	891	400	193	79	30	7	5	1	..	..	1	1	
	De duração ignorada	6.281	1.532	767	423	342	280	176	110	73	45	36	34	9	3	1	..	..	..	..	..	..	..	..	
1	**Águeda**	**5.056**	**4.061**	**445**	**853**	**908**	**737**	**542**	**398**	**274**	**164**	**102**	**53**	**18**	**9**	**2**	**1**	..	..	..	..	..	..	..	1
	Menos de 5 anos	689	476	180	319	138	16	2	1	..	..	..	..	..	..	..	..	..	..	..	..	..	..	..	
	De 5 a 9 anos	774	719	38	189	268	186	48	15	10	..	3	..	..	..	..	..	..	..	..	..	..	..	..	
	De 10 a 14 anos	720	666	40	91	160	159	139	69	33	14	..	..	1	..	..	..	..	..	..	..	..	..	..	
	De 15 a 19 anos	561	509	34	67	88	102	85	72	52	28	10	4	1	..	..	..	..	..	..	..	..	..	..	
	De 20 e mais anos	1.725	1.570	114	149	228	250	256	233	176	120	83	47	16	9	2	1	..	..	..	..	..	..	..	
	De duração ignorada	587	121	39	38	26	24	12	8	3	2	6	2	..	..	..	..	..	..	..	..	..	..	..	
2	**Albergaria-a-Velha**	**3.150**	**2.511**	**330**	**523**	**628**	**413**	**341**	**243**	**141**	**107**	**55**	**35**	**11**	**8**	**4**	**1**	**1**	..	..	..	..	..	..	2
	Menos de 5 anos	510	312	171	209	88	13	1	1	..	..	..	..	..	..	..	..	..	..	..	..	..	..	..	
	De 5 a 9 anos	464	414	41	103	170	91	28	17	3	1	..	1	..	..	..	..	..	..	..	..	..	..	..	
	De 10 a 14 anos	395	358	28	52	97	83	69	36	16	4	1	..	..	..	..	..	..	..	..	..	..	..	..	
	De 15 a 19 anos	358	317	29	37	76	60	48	40	28	22	4	1	..	1	..	..	..	..	..	..	..	..	..	
	De 20 e mais anos	1.136	1.052	56	105	186	160	183	141	92	80	50	31	11	7	4	1	1	..	..	..	..	..	..	
	De duração ignorada	287	58	5	17	11	6	12	8	2	..	..	2	..	..	..	..	..	..	..	..	..	..	..	
3	**Anadia**	**4.644**	**3.934**	**478**	**918**	**991**	**748**	**503**	**319**	**214**	**139**	**53**	**32**	**12**	**4**	**1**	..	..	..	..	..	..	..	..	3
	Menos de 5 anos	785	520	214	371	136	18	2	3	..	..	..	..	..	..	..	..	..	..	..	..	..	..	..	
	De 5 a 9 anos	661	612	37	142	240	156	55	14	3	1	..	1	..	..	..	..	..	..	..	..	..	..	..	
	De 10 a 14 anos	708	653	40	109	162	180	130	45	23	3	..	..	..	1	..	..	..	..	..	..	..	..	..	
	De 15 a 19 anos	551	499	45	73	119	122	78	51	28	19	7	2	..	..	..	..	..	..	..	..	..	..	..	
	De 20 e mais anos	1.693	1.554	111	193	317	261	229	200	157	110	45	28	10	3	1	..	..	..	..	..	..	..	..	
	De duração ignorada	246	86	31	30	17	11	9	6	3	6	1	1	2	..	..	..	..	..	..	..	..	..	..	
4	**Arouca**	**3.647**	**2.988**	**358**	**488**	**534**	**501**	**403**	**351**	**236**	**184**	**124**	**90**	**38**	**24**	**8**	**4**	**1**	**1**	..	..	..	**1**	..	4
	Menos de 5 anos	523	359	134	227	103	18	9	1	1	..	..	..	..	..	..	..	..	..	..	..	..	..	..	
	De 5 a 9 anos	509	460	38	83	154	145	49	19	7	2	1	..	..	..	..	..	..	..	..	..	..	..	..	
	De 10 a 14 anos	475	432	34	40	75	91	85	76	46	10	7	1	..	1	..	..	..	..	..	..	..	..	..	
	De 15 a 19 anos	388	350	32	31	46	61	60	52	40	31	17	4	3	4	..	1	..	..	..	..	..	..	..	
	De 20 e mais anos	1.404	1.320	62	91	146	174	191	198	135	141	97	80	35	18	8	3	1	1	..	..	..	1	..	
	De duração ignorada	348	67	58	16	10	12	9	5	7	..	2	5	..	1	..	..	..	..	..	..	..	..	..	
5	**Aveiro**	**6.528**	**5.124**	**1.295**	**1.303**	**1.313**	**933**	**610**	**400**	**240**	**143**	**86**	**58**	**17**	**12**	**2**	**1**	..	..	..	..	..	..	..	5
	Menos de 5 anos	982	585	395	392	157	26	7	2	1	..	..	..	..	..	..	..	..	..	..	..	..	..	..	
	De 5 a 9 anos	993	834	159	267	301	173	69	17	6	1	..	..	..	..	..	..	..	..	..	..	..	..	..	
	De 10 a 14 anos	895	737	158	154	199	168	117	57	28	6	4	4	..	..	..	..	..	..	..	..	..	..	..	
	De 15 a 19 anos	843	717	126	127	196	154	102	64	35	18	15	5	..	1	..	..	..	..	..	..	..	..	..	
	De 20 e mais anos	2.415	2.097	318	320	425	378	301	254	163	114	67	45	16	11	2	1	..	..	..	..	..	..	..	
	De duração ignorada	400	154	139	43	35	40	14	6	7	4	..	4	1	..	..	..	..	..	..	..	..	..	..	
6	**Castelo de Paiva**	**2.161**	**1.823**	**205**	**339**	**337**	**318**	**246**	**197**	**144**	**102**	**74**	**36**	**17**	**9**	**1**	**1**	**1**	..	**1**	..	..	..	..	6
	Menos de 5 anos	370	269	82	168	83	17	1	..	..	..	..	..	..	..	..	..	..	..	..	..	..	..	..	
	De 5 a 9 anos	302	279	17	37	84	104	43	7	2	2	..	..	..	..	..	..	..	..	..	..	..	..	..	
	De 10 a 14 anos	288	264	18	25	42	43	67	49	29	2	7	..	..	..	..	..	..	..	..	..	..	..	..	
	De 15 a 19 anos	266	245	15	25	44	37	31	40	32	20	8	6	2	..	..	..	..	..	..	..	..	..	..	
	De 20 e mais anos	794	724	54	73	80	104	99	100	81	74	57	29	14	9	1	1	1	..	1	..	..	..	..	
	De duração ignorada	141	42	19	11	4	13	5	1	..	4	2	1	1	..	..	..	..	..	..	..	..	..	..	
7	**Espinho**	**2.904**	**2.298**	**383**	**499**	**493**	**408**	**313**	**215**	**152**	**105**	**59**	**34**	**12**	**5**	**2**	..	**1**	..	..	..	..	..	..	7
	Menos de 5 anos	446	259	153	164	71	20	4	..	..	..	..	..	..	..	..	..	..	..	..	..	..	..	..	
	De 5 a 9 anos	475	396	47	108	130	91	48	14	2	1	..	..	2	..	..	..	..	..	..	..	..	..	..	
	De 10 a 14 anos	450	379	42	66	98	79	62	42	18	9	4	1	..	..	..	..	..	..	..	..	..	..	..	
	De 15 a 19 anos	407	342	50	41	66	67	52	42	38	22	9	4	1	..	..	..	..	..	..	..	..	..	..	
	De 20 e mais anos	977	871	78	106	122	138	142	113	91	71	44	27	9	5	2	..	1	..	..	..	..	..	..	
	De duração ignorada	149	51	13	14	6	13	5	4	3	2	2	2	..	..	..	..	..	..	..	..	..	..	..	
8	**Estarreja**	**4.447**	**3.669**	**443**	**747**	**777**	**666**	**466**	**357**	**259**	**167**	**121**	**60**	**27**	**12**	**7**	**2**	..	**1**	..	..	..	..	..	8
	Menos de 5 anos	578	398	149	269	106	21	1	1	..	..	..	..	..	..	..	..	..	..	..	..	..	..	..	
	De 5 a 9 anos	700	609	73	144	222	161	63	18	1	..	..	..	..	..	..	..	..	..	..	..	..	..	..	
	De 10 a 14 anos	581	515	48	83	133	125	85	46	28	8	5	1	1	..	..	..	..	..	..	..	..	..	..	
	De 15 a 19 anos	497	452	35	63	95	94	70	55	38	15	14	6	1	1	..	..	..	..	..	..	..	..	..	
	De 20 e mais anos	1.790	1.641	118	165	210	257	241	233	190	144	102	53	25	11	7	2	..	1	..	..	..	..	..	
	De duração ignorada	301	54	20	23	11	8	6	4	2	..	..	..	..	..	..	..	..	..	..	..	..	..	..	
9	**Feira**	**10.351**	**8.493**	**681**	**1.373**	**1.541**	**1.453**	**1.224**	**992**	**728**	**473**	**329**	**207**	**97**	**44**	**20**	**9**	**2**	**1**	..	..	..	..	..	9
	Menos de 5 anos	1.494	1.067	304	614	344	84	20	3	2	..	..	..	..	..	..	..	..	..	..	..	..	..	..	
	De 5 a 9 anos	1.636	1.513	73	221	453	441	284	89	19	3	3	..	..	..	..	..	..	..	..	..	..	..	..	
	De 10 a 14 anos	1.528	1.413	68	130	217	294	325	249	119	55	15	8	1	..	..	..	..	..	..	..	..	..	..	
	De 15 a 19 anos	1.233	1.158	44	105	156	176	180	191	144	88	75	24	14	4	1	..	..	..	..	..	..	..	..	
	De 20 e mais anos	3.381	3.143	133	258	318	432	390	445	432	319	233	166	81	39	18	9	2	1	..	..	..	..	..	
	De duração ignorada	1.079	199	59	45	53	26	25	15	12	8	3	9	1	1	1	..	..	..	..	..	..	..	..	

8.— *Casais* segundo a duração dos casamentos respectivos e o número de filhos vivos, por concelhos

Número de ordem	Duração do casamento por concelhos	Total: De casais *	Total: De casais com filhos vivos	Total: De casais sem filhos	Casais com 1 filho	2 filhos	3 filhos	4 filhos	5 filhos	6 filhos	7 filhos	8 filhos	9 filhos	10 filhos	11 filhos	12 filhos	13 filhos	14 filhos	15 filhos	16 filhos	17 filhos	18 filhos	19 filhos	20 filhos	Número de ordem
		1	2	3	4	5	6	7	8	9	10	11	12	13	14	15	16	17	18	19	20	21	22	23	
10	**Ílhavo**	3.728	3.107	457	713	762	571	399	300	168	96	57	31	5	1	4	..	..	..	..	..	..	..	..	10
	Menos de 5 anos	582	370	190	232	112	19	3	4	..	..	..	..	..	..	..	..	..	..	..	..	..	..	..	
	De 5 a 9 anos	584	526	43	148	194	108	61	9	5	1	..	..	..	..	..	..	..	..	..	..	..	..	..	
	De 10 a 14 anos	614	550	50	100	143	128	85	64	18	10	2	..	..	..	..	..	..	..	..	..	..	..	..	
	De 15 a 19 anos	432	385	36	63	72	97	55	49	26	17	5	1	..	..	..	..	..	..	..	..	..	..	..	
	De 20 e mais anos	1.321	1.183	105	145	220	204	181	166	116	68	46	29	3	1	4	..	..	..	..	..	..	..	..	
	De duração ignorada	195	93	33	25	21	15	14	8	3	..	4	1	2	..	..	..	..	..	..	..	..	..	..	
11	**Mealhada**	3.024	2.544	245	650	676	438	339	199	117	60	35	20	7	3	..	..	..	..	..	..	..	..	..	11
	Menos de 5 anos	437	322	92	233	82	6	1	..	..	..	..	..	..	..	..	..	..	..	..	..	..	..	..	
	De 5 a 9 anos	446	405	25	107	159	99	33	5	1	..	..	1	..	..	..	..	..	..	..	..	..	..	..	
	De 10 a 14 anos	479	445	17	75	132	96	75	43	23	1	..	..	..	..	..	..	..	..	..	..	..	..	..	
	De 15 a 19 anos	426	388	21	54	90	78	64	48	35	11	4	4	..	..	..	..	..	..	..	..	..	..	..	
	De 20 e mais anos	1.029	925	67	156	202	151	157	100	57	48	30	14	7	3	..	..	..	..	..	..	..	..	..	
	De duração ignorada	207	59	23	25	11	8	9	3	1	..	1	1	..	..	..	..	..	..	..	..	..	..	..	
12	**Murtosa**	2.606	2.197	194	412	453	420	293	228	156	117	58	27	24	5	4	..	..	..	..	..	..	..	..	12
	Menos de 5 anos	308	212	66	143	58	7	4	..	..	..	..	..	..	..	..	..	..	..	..	..	..	..	..	
	De 5 a 9 anos	343	304	18	68	108	94	19	8	4	2	..	1	..	..	..	..	..	..	..	..	..	..	..	
	De 10 a 14 anos	366	327	23	51	79	72	66	43	11	4	1	..	..	..	..	..	..	..	..	..	..	..	..	
	De 15 a 19 anos	352	317	18	40	56	80	49	33	29	20	8	2	..	..	..	..	..	..	..	..	..	..	..	
	De 20 e mais anos	1.087	995	54	99	140	159	151	143	108	90	48	24	24	5	4	..	..	..	..	..	..	..	..	
	De duração ignorada	150	42	15	11	12	8	4	1	4	1	1	..	..	..	..	..	..	..	..	..	..	..	..	
13	**Oliveira de Azeméis**	6.771	5.653	576	1.085	1.095	985	775	607	427	270	181	120	57	33	12	4	..	2	..	..	..	..	..	13
	Menos de 5 anos	945	674	205	430	183	40	12	8	1	..	..	..	..	..	..	..	..	..	..	..	..	..	..	
	De 5 a 9 anos	1.070	977	69	220	339	258	112	35	8	3	1	1	..	..	..	..	..	..	..	..	..	..	..	
	De 10 a 14 anos	912	840	63	108	157	207	151	120	68	16	9	2	1	1	..	..	..	..	..	..	..	..	..	
	De 15 a 19 anos	790	744	32	81	116	125	127	121	78	49	31	10	5	1	..	..	..	..	..	..	..	..	..	
	De 20 e mais anos	2.389	2.223	113	195	248	320	351	313	261	196	136	105	50	30	12	4	..	2	..	..	..	..	..	
	De duração ignorada	665	195	94	51	52	35	22	10	11	6	4	2	1	1	..	..	..	..	..	..	..	..	..	
14	**Oliveira do Bairro**	2.874	2.361	496	537	509	380	325	212	165	111	62	38	14	7	1	..	..	..	..	..	..	..	..	14
	Menos de 5 anos	475	275	199	189	69	14	3	..	..	..	..	..	..	..	..	..	..	..	..	..	..	..	..	
	De 5 a 9 anos	438	389	48	113	146	90	32	4	4	..	..	..	..	..	..	..	..	..	..	..	..	..	..	
	De 10 a 14 anos	409	365	43	68	95	85	59	42	9	6	..	1	..	..	..	..	..	..	..	..	..	..	..	
	De 15 a 19 anos	360	328	32	51	46	56	65	46	33	19	3	9	..	..	..	..	..	..	..	..	..	..	..	
	De 20 e mais anos	1.043	950	89	95	140	127	164	114	116	86	58	28	14	7	1	..	..	..	..	..	..	..	..	
	De duração ignorada	149	54	85	21	13	8	2	6	3	..	1	..	..	..	..	..	..	..	..	..	..	..	..	
15	**Ovar**	5.540	4.313	555	870	918	750	574	443	306	195	135	78	24	10	5	4	..	..	..	..	..	..	1	15
	Menos de 5 anos	760	508	211	313	156	32	4	3	..	..	..	..	..	..	..	..	..	..	..	..	..	..	..	
	De 5 a 9 anos	806	701	72	173	238	172	87	24	5	2	..	..	..	..	..	..	..	..	..	..	..	..	..	
	De 10 a 14 anos	684	614	56	98	145	132	118	72	27	12	6	3	1	..	..	..	..	..	..	..	..	..	..	
	De 15 a 19 anos	615	536	56	81	111	99	81	64	46	33	13	6	1	1	..	..	..	..	..	..	..	..	..	
	De 20 e mais anos	2.086	1.875	129	187	247	297	281	274	224	147	109	68	22	9	5	4	..	..	..	..	..	..	1	
	De duração ignorada	589	79	31	18	21	18	3	6	4	1	7	1	..	..	..	..	..	..	..	..	..	..	..	
16	**S. João da Madeira**	1.364	1.142	166	237	224	200	138	121	75	58	49	18	10	8	4	..	..	..	..	..	..	..	..	16
	Menos de 5 anos	228	154	68	104	35	12	2	1	..	..	..	..	..	..	..	..	..	..	..	..	..	..	..	
	De 5 a 9 anos	273	239	31	64	81	60	22	9	3	..	..	..	..	..	..	..	..	..	..	..	..	..	..	
	De 10 a 14 anos	238	219	19	29	37	55	45	33	12	4	4	..	..	..	..	..	..	..	..	..	..	..	..	
	De 15 a 19 anos	168	156	12	12	19	29	21	23	20	22	9	1	..	..	..	..	..	..	..	..	..	..	..	
	De 20 e mais anos	386	364	20	26	49	42	48	55	38	32	36	16	10	8	4	..	..	..	..	..	..	..	..	
	De duração ignorada	71	10	16	2	3	2	..	..	2	..	..	1	..	..	..	..	..	..	..	..	..	..	..	
17	**Sever do Vouga**	2.193	1.875	244	340	335	341	265	206	158	102	62	36	22	5	2	1	..	..	..	..	..	..	..	17
	Menos de 5 anos	340	219	110	159	52	6	1	..	1	..	..	..	..	..	..	..	..	..	..	..	..	..	..	
	De 5 a 9 anos	313	284	26	46	101	89	43	3	1	..	1	..	..	..	..	..	..	..	..	..	..	..	..	
	De 10 a 14 anos	330	312	15	43	67	75	59	41	19	7	1	..	..	..	..	..	..	..	..	..	..	..	..	
	De 15 a 19 anos	243	214	25	18	26	45	37	32	26	15	8	2	3	1	..	1	..	..	..	..	..	..	..	
	De 20 e mais anos	854	798	53	68	77	118	120	121	109	75	51	34	19	4	2	..	..	..	..	..	..	..	..	
	De duração ignorada	113	48	15	6	12	8	5	9	2	5	1	..	..	..	..	..	..	..	..	..	..	..	..	
18	**Vagos**	3.421	2.885	305	602	569	528	415	312	230	111	66	37	9	6	..	..	..	..	..	..	..	..	..	18
	Menos de 5 anos	504	353	128	251	78	14	7	1	2	..	..	..	..	..	..	..	..	..	..	..	..	..	..	
	De 5 a 9 anos	501	459	30	113	151	127	59	8	1	..	..	..	..	..	..	..	..	..	..	..	..	..	..	
	De 10 a 14 anos	510	474	29	66	92	119	94	61	32	8	2	..	..	..	..	..	..	..	..	..	..	..	..	
	De 15 a 19 anos	383	360	15	35	60	75	61	55	41	20	5	8	..	..	..	..	..	..	..	..	..	..	..	
	De 20 e mais anos	1.309	1.183	71	121	180	183	181	183	152	81	59	28	9	6	..	..	..	..	..	..	..	..	..	
	De duração ignorada	214	56	32	16	8	10	13	4	2	2	..	1	..	..	..	..	..	..	..	..	..	..	..	
19	**Vale de Cambra**	2.932	2.310	271	443	479	378	298	241	191	136	56	45	28	8	2	4	1	..	..	..	..	..	..	19
	Menos de 5 anos	384	289	74	184	82	19	2	2	..	..	..	..	..	..	..	..	..	..	..	..	..	..	..	
	De 5 a 9 anos	400	365	29	88	126	96	40	11	3	1	..	..	..	..	..	..	..	..	..	..	..	..	..	
	De 10 a 14 anos	376	329	36	41	76	75	56	44	28	5	2	2	..	..	..	..	..	..	..	..	..	..	..	
	De 15 a 19 anos	299	269	23	27	46	29	41	49	35	27	10	3	2	..	..	..	..	..	..	..	..	..	..	
	De 20 e mais anos	1.083	994	69	92	133	144	152	129	123	99	43	39	25	8	2	4	1	..	..	..	..	..	..	
	De duração ignorada	390	64	40	11	16	15	7	6	2	4	1	1	1	..	..	..	..	..	..	..	..	..	..	
	População embarcada	3	1	..	..	..	..	..	..	..	1	..		..	..	..	..	..	..	..	..	..	..	..	
	Menos de 5 anos	1	..	..	..	..	..	..	..	..	..	..	..	..	..	..	..	..	..	..	..	..	..	..	
	De 5 a 9 anos	1	..	..	..	..	..	..	..	..	..	..	..	..	..	..	..	..	..	..	..	..	..	..	
	De 20 e mais anos	1	1	..	..	..	..	..	..	..	1	..	..	..	..	..	..	..	..	..	..	..	..	..	

9.—Mulheres casadas segundo as idades, a duração dos casamen

Número de ordem	Concelhos e idades	Total: De mulheres casadas *	Total: De mulheres casadas que declararam o número de filhos que tiveram	Total: De mulheres casadas que declararam não ter tido filhos	Menos de 5 anos: Total *	Menos de 5 anos: Com 1 filho	Menos de 5 anos: Com 2 filhos	Menos de 5 anos: Com 3 e mais filhos	Menos de 5 anos: Sem filhos	De 5 a 9 anos: Total *	De 5 a 9 anos: Com 1 e 2 filhos	De 5 a 9 anos: Com 3 e 4 filhos	De 5 a 9 anos: Com 5 a 7 filhos	De 5 a 9 anos: Com 8 e mais filhos	De 5 a 9 anos: Sem filhos	De 10 a 14 anos: Total *	De 10 a 14 anos: Com 1 e 2 filhos	De 10 a 14 anos: Com 3 e 4 filhos	De 10 a 14 anos: Com 5 a 7 filhos	De 10 a 14 anos: Com 8 a 10 filhos	De 10 a 14 anos: Com 11 a 13 filhos	De 10 a 14 anos: Com 14 e mais filhos	De 10 a 14 anos: Sem filhos
		1	2	3	4	5	6	7	8	9	10	11	12	13	14	15	16	17	18	19	20	21	22
	Total no distrito	**77.344**	**59.410**	**6.877**	**11.341**	**4.437**	**2.223**	**832**	**2.802**	**11.689**	**4.562**	**4.219**	**973**	**64**	**765**	**10.958**	**2.678**	**3.250**	**2.809**	**417**	**36**	**16**	**704**
	Menos de 20 anos	890	326	312	652	248	31	17	290	27	15	4	2	1	3	..	..	..	..	..	..	..	..
	De 20 a 24 anos	5 910	3.735	1.161	4.029	1.794	698	153	1.038	990	436	298	120	2	37	89	34	19	18	4	1	..	4
	De 25 a 29 anos	10.291	7.684	1.059	3.840	1.548	896	308	747	4.571	1.893	1.821	238	14	195	907	220	348	195	22	2	2	37
	De 30 a 34 anos	10.857	8.602	740	1.504	529	359	154	316	3.563	1.345	1.388	294	14	185	4.159	975	1.276	1.207	150	10	7	140
	De 35 a 39 anos	10.647	8.536	575	669	197	179	87	144	1.549	553	503	251	12	95	3.448	783	1.059	962	172	9	3	163
	De 40 a 44 anos	8.382	6.775	542	279	75	37	30	103	468	164	129	44	11	66	1.281	370	339	298	46	9	2	96
	De 45 e mais anos	30.158	23.624	2.471	355	43	21	82	160	501	150	65	23	10	183	1.055	295	202	121	23	5	2	262
	De idade ignorada	209	128	17	13	3	2	1	4	20	6	11	1	..	1	19	1	7	8	..	..	..	2
1	**Águeda**	**5.056**	**3.906**	**401**	**689**	**291**	**139**	**39**	**169**	**774**	**387**	**255**	**51**	**2**	**36**	**720**	**221**	**242**	**157**	**22**	**2**	**1**	**37**
	Menos de 20 anos	52	17	18	35	15	1	1	17	..	..	..	..	..	..	..	..	..	..	..	..	..	..
	De 20 a 24 anos	396	250	60	241	117	42	7	55	74	37	22	8	..	..	8	2	3	2	1	..	..	..
	De 25 a 29 anos	683	511	64	234	95	61	11	49	286	138	116	12	..	7	72	22	28	15	1	..	1	2
	De 30 a 34 anos	721	565	44	90	36	22	9	19	258	126	78	24	2	13	253	71	83	64	6	2	..	10
	De 35 a 39 anos	643	537	28	43	12	12	4	10	94	50	31	6	..	3	224	56	85	56	12	..	..	6
	De 40 a 44 anos	558	464	20	18	9	1	2	6	29	19	5	1	..	3	92	39	30	14	1	..	..	3
	De 45 e mais anos	1.982	1.552	164	26	6	..	5	13	33	17	3	..	..	10	70	31	12	6	1	..	..	16
	De idade ignorada	21	10	3	2	1	..	..	..	..	..	..	..	..	..	1	..	1	..	..	..	..	..
2	**Albergaria-a-Velha**	**3.150**	**2.475**	**300**	**510**	**199**	**111**	**21**	**161**	**464**	**209**	**165**	**26**	**6**	**35**	**395**	**114**	**126**	**92**	**11**	**1**	**1**	**27**
	Menos de 20 anos	45	13	20	32	10	2	..	19	..	..	..	..	..	..	..	..	..	..	..	..	..	..
	De 20 a 24 anos	287	174	65	196	85	38	4	63	39	20	13	..	1	1	8	3	1	2	2	..	..	..
	De 25 a 29 anos	394	303	41	139	57	37	11	31	172	85	64	10	2	8	30	12	10	2	1	..	1	2
	De 30 a 34 anos	399	328	37	70	26	12	3	23	153	70	57	7	1	8	127	33	35	44	4	1	..	6
	De 35 a 39 anos	508	415	22	46	16	20	2	8	60	19	22	8	2	5	133	36	55	33	1	..	..	5
	De 40 a 44 anos	301	246	18	11	4	1	..	6	17	10	4	..	..	2	43	14	12	8	1	..	..	2
	De 45 e mais anos	1.212	994	97	16	1	1	1	11	23	5	5	1	..	11	54	16	13	3	2	..	..	12
	De idade ignorada	4	2	..	..	..	..	..	..	..	..	..	..	..	..	..	..	..	..	..	..	..	..
3	**Anadia**	**4.644**	**2.993**	**444**	**785**	**300**	**101**	**39**	**206**	**661**	**251**	**166**	**29**	**4**	**33**	**708**	**175**	**212**	**97**	**4**	..	**1**	**38**
	Menos de 20 anos	64	28	20	54	24	1	2	19	1	..	..	..	..	..	..	..	..	..	..	..	..	..
	De 20 a 24 anos	413	216	101	305	121	34	7	94	60	28	15	1	..	1	6	3	1	..	..	..	..	..
	De 25 a 29 anos	628	394	64	272	113	41	13	49	265	101	61	12	2	10	55	14	22	4	1	..	..	2
	De 30 a 34 anos	681	467	34	90	31	16	7	18	220	85	63	11	..	6	289	77	82	44	1	..	1	8
	De 35 a 39 anos	546	369	28	31	8	5	4	10	72	25	22	4	..	4	210	46	72	35	..	..	..	9
	De 40 a 44 anos	509	344	34	15	3	3	1	6	19	5	2	1	2	2	87	23	23	10	2	..	..	4
	De 45 e mais anos	1.799	1.173	162	17	..	1	5	9	24	7	3	..	..	10	60	12	11	4	..	..	..	15
	De idade ignorada	4	2	1	1	..	..	..	1	..	..	..	..	..	..	1	..	1	..	..	..	..	..
4	**Arouca**	**3.647**	**3.006**	**280**	**523**	**211**	**113**	**51**	**116**	**509**	**172**	**237**	**57**	**5**	**27**	**475**	**97**	**132**	**160**	**37**	**3**	**2**	**29**
	Menos de 20 anos	46	16	13	29	10	1	1	12	4	2	..	2	..	..	..	..	..	..	..	..	..	..
	De 20 a 24 anos	274	180	43	174	89	34	11	33	41	18	21	2	..	..	3	..	2	..	..	..	..	1
	De 25 a 29 anos	469	364	45	156	62	48	13	30	207	71	107	18	1	4	36	7	14	14	..	1	..	..
	De 30 a 34 anos	449	379	20	73	22	17	12	13	122	35	59	24	2	1	172	34	44	73	11	1	..	4
	De 35 a 39 anos	439	387	25	42	15	10	7	8	69	25	33	6	..	5	140	25	46	45	19	..	..	4
	De 40 a 44 anos	402	339	30	19	5	2	1	9	33	11	12	4	..	4	63	16	18	18	5	..	1	5
	De 45 e mais anos	1.560	1.339	101	29	8	1	6	10	33	10	5	1	2	13	61	15	8	10	2	1	1	15
	De idade ignorada	8	2	5	1	..	..	..	1	..	..	..	..	..	..	..	..	..	..	..	..	..	..
5	**Aveiro**	**6.528**	**4.637**	**896**	**982**	**331**	**169**	**57**	**316**	**993**	**441**	**271**	**49**	**3**	**104**	**895**	**256**	**238**	**142**	**20**	**2**	..	**111**
	Menos de 20 anos	60	23	24	43	16	2	..	20	4	4	..	..	..	..	..	..	..	..	..	..	..	..
	De 20 a 24 anos	431	231	116	318	121	51	6	102	57	28	12	3	..	3	6	3	2	..	..	..	..	..
	De 25 a 29 anos	873	601	148	368	132	79	23	101	383	176	115	15	1	30	62	18	21	6	2	..	..	7
	De 30 a 34 anos	892	637	112	151	41	27	16	47	313	139	88	18	1	26	315	92	82	62	8	1	..	24
	De 35 a 39 anos	880	656	77	52	14	9	5	17	154	67	45	10	..	16	285	80	83	44	8	..	..	26
	De 40 a 44 anos	746	543	87	19	2	1	1	12	36	10	9	1	1	8	141	42	37	23	1	1	..	22
	De 45 e mais anos	2.629	1.933	329	29	3	..	6	17	45	16	2	2	..	21	83	21	12	7	1	..	..	30
	De idade ignorada	17	13	3	2	2	..	..	..	1	1	..	..	..	..	3	..	1	..	..	..	..	2
6	**Castelo de Paiva**	**2.161**	**1.737**	**187**	**370**	**157**	**83**	**24**	**76**	**302**	**89**	**149**	**27**	**2**	**15**	**288**	**47**	**80**	**114**	**13**	**1**	..	**18**
	Menos de 20 anos	18	10	2	12	7	2	..	2	..	..	..	..	..	..	..	..	..	..	..	..	..	..
	De 20 a 24 anos	181	127	25	140	74	29	5	24	20	11	8	..	..	..	..	..	..	..	..	..	..	..
	De 25 a 29 anos	295	230	26	129	51	31	12	22	122	31	70	6	1	3	26	..	16	9	..	..	..	..
	De 30 a 34 anos	280	236	22	50	18	13	3	14	98	26	50	13	..	5	96	11	30	48	..	..	..	1
	De 35 a 39 anos	262	226	14	22	6	7	2	5	33	9	13	6	1	2	101	14	20	45	12	1	..	4
	De 40 a 44 anos	247	209	17	8	1	..	..	5	13	4	6	..	..	2	33	12	7	11	..	..	..	2
	De 45 e mais anos	876	697	81	9	..	1	2	4	16	8	2	2	..	3	31	10	6	1	1	..	..	11
	De idade ignorada	2	2	..	..	..	..	..	..	..	..	..	..	..	..	1	..	1	..	..	..	..	..

tos respectivos e o número de filhos havidos dêstes, por concelhos

Duração dos casamentos																											
De 15 a 19 anos									De 20 e mais anos									Duração ignorada									
Total *	Com 1 e 2 filhos	Com 3 e 4 filhos	Com 5 a 7 filhos	Com 8 a 10 filhos	Com 11 a 13 filhos	Com 14 a 16 filhos	Com 17 e mais filhos	Sem filhos	Total *	Com 1 e 2 filhos	Com 3 e 4 filhos	Com 5 a 7 filhos	Com 8 a 10 filhos	Com 11 a 13 filhos	Com 14 a 16 filhos	Com 17 e mais filhos	Sem filhos	Total *	Com 1 e 2 filhos	Com 3 e 4 filhos	Com 5 a 7 filhos	Com 8 a 10 anos	Com 11 a 13 anos	Com 14 a 16 anos	Com 17 e mais filhos	Sem filhos	Número de ordem
23	24	25	26	27	28	29	30	31	32	33	34	35	36	37	38	39	40	41	42	43	44	45	46	47	48	49	
9.172	**1.846**	**2.238**	**2.543**	**918**	**144**	**18**	**3**	**599**	**27.903**	**4.093**	**5.482**	**7.606**	**4.846**	**1.576**	**353**	**107**	**1.485**	**6.281**	**427**	**283**	**241**	**96**	**42**	**27**	**5**	**522**	
..	..	..	..	..	..	..	..	..	..	..	..	..	..	..	..	..	..	213	7	1	..	..	..	..	..	19	
2	..	2	..	..	..	..	..	..	..	..	..	..	..	..	..	..	..	798	77	17	62	..	..	..	..	82	
63	17	17	17	5	..	..	..	..	..	..	..	..	..	..	..	..	..	910	75	37	6	1	2	..	..	80	
714	125	203	222	72	14	..	..	26	123	26	20	32	16	4	1	1	8	794	72	47	28	7	4	..	..	65	
3.363	598	817	1.039	413	63	6	..	111	785	122	152	214	150	37	10	..	25	833	42	49	27	20	5	2	..	37	
2.754	527	624	821	328	52	8	3	132	3.123	442	648	838	578	185	49	10	103	477	29	30	27	14	3	3	2	42	
2.252	575	572	437	97	14	4	..	327	23.802	3.486	4.648	6.504	4.094	1.349	291	95	1.344	2.193	121	99	89	54	28	22	3	195	
24	4	3	7	3	1	..	..	3	70	17	14	18	8	1	2	1	5	63	4	3	2	..	..	..	..	2	
561	**134**	**145**	**156**	**46**	**5**	**2**	..	**32**	**1.725**	**294**	**398**	**516**	**247**	**63**	**10**	**4**	**103**	**587**	**40**	**21**	**5**	**9**	**1**	..	**1**	**24**	1
..	..	..	..	..	..	..	..	..	..	..	..	..	..	..	..	..	..	17	..	..	..	..	..	..	..	1	
..	..	..	..	..	..	..	..	..	..	..	..	..	..	..	..	..	..	73	7	2	..	..	..	..	..	5	
2	2	..	..	..	..	..	..	..	..	..	..	..	..	..	..	..	..	89	4	3	1	..	1	..	..	6	
31	7	13	3	4	1	..	..	2	8	3	4	..	1	..	..	..	..	81	4	2	..	..	..	..	..	..	
183	42	49	54	20	1	..	..	5	41	8	10	10	7	1	..	..	2	58	6	4	..	1	..	..	..	2	
177	38	39	64	17	..	1	..	4	190	25	54	58	28	8	2	1	3	52	4	1	1	2	..	..	..	1	
163	45	44	33	5	3	1	..	20	1.479	257	328	447	210	54	8	3	96	211	15	8	3	6	..	..	1	9	
5	..	..	2	..	..	..	..	1	7	1	2	1	1	..	..	..	2	6	..	1	..	..	..	..	..	..	
358	**84**	**101**	**97**	**29**	**5**	..	..	**25**	**1.136**	**207**	**229**	**311**	**193**	**67**	**12**	**4**	**48**	**287**	**20**	**13**	**12**	**4**	**2**	**3**	..	**4**	2
..	..	..	..	..	..	..	..	..	..	..	..	..	..	..	..	..	..	13	1	..	..	..	..	..	..	1	
..	..	..	..	..	..	..	..	..	..	..	..	..	..	..	..	..	..	44	4	..	1	..	..	..	..	1	
6	2	3	1	..	..	..	..	..	..	..	..	..	..	..	..	..	..	47	5	..	..	..	..	..	..	..	
22	2	10	8	2	..	..	..	..	5	1	..	3	1	..	..	..	..	22	2	3	2	..	1	..	..	..	
140	29	43	42	14	4	..	..	4	61	14	13	15	13	3	..	..	..	68	2	4	3	1	..	1	..	..	
93	23	21	30	9	..	..	..	5	110	15	20	26	29	4	..	..	3	27	1	1	..	2	..	1	..	..	
97	28	24	16	4	1	..	..	16	958	177	185	266	150	60	12	4	45	64	5	5	6	1	1	1	..	2	
..	..	..	..	..	..	..	..	..	2	..	1	1	..	..	..	..	..	2	..	..	..	..	..	..	..	..	
551	**126**	**138**	**98**	**16**	**1**	**1**	..	**42**	**1.693**	**311**	**341**	**353**	**149**	**24**	**2**	..	**99**	**246**	**25**	**13**	**7**	**5**	**3**	**1**	..	**26**	3
..	..	..	..	..	..	..	..	..	..	..	..	..	..	..	..	..	..	9	1	..	..	..	..	..	..	1	
..	..	..	..	..	..	..	..	..	..	..	..	..	..	..	..	..	..	42	6	..	..	..	..	..	..	6	
5	2	2	..	..	..	..	..	..	..	..	..	..	..	..	..	..	..	31	3	2	..	..	1	..	..	3	
45	12	16	6	..	..	..	..	2	5	2	..	1	1	..	..	..	..	32	6	3	1	..	1	..	..	..	
181	41	41	38	5	..	1	..	4	26	4	6	4	2	..	..	..	..	26	2	3	..	1	..	..	..	1	
180	39	47	35	9	1	..	..	11	189	31	33	46	17	7	..	..	8	19	..	..	2	2	..	..	..	3	
139	32	32	18	2	..	..	..	25	1.473	274	302	302	129	17	2	..	91	86	7	5	4	2	1	1	..	12	
1	..	..	1	..	..	..	..	..	..	..	..	..	..	..	..	..	..	1	..	..	..	..	..	..	..	..	
388	**63**	**97**	**127**	**55**	**9**	**2**	..	**22**	**1.404**	**176**	**256**	**430**	**317**	**119**	**27**	**8**	**45**	**348**	**13**	**9**	**8**	**6**	**7**	..	..	**41**	4
..	..	..	..	..	..	..	..	..	..	..	..	..	..	..	..	..	..	13	..	..	..	..	..	..	..	1	
..	..	..	..	..	..	..	..	..	..	..	..	..	..	..	..	..	..	56	2	1	..	..	..	..	..	9	
1	..	1	..	..	..	..	..	..	..	..	..	..	..	..	..	..	..	69	4	3	..	..	..	..	..	11	
32	3	9	18	2	..	..	..	..	5	1	1	2	..	1	..	..	..	45	1	2	3	2	..	..	..	2	
114	9	27	49	19	5	..	..	4	40	5	7	13	9	6	..	..	..	34	2	2	2	..	1	..	..	2	
112	16	28	33	24	4	1	..	2	144	17	27	46	28	11	5	2	4	31	1	..	..	2	1	..	..	6	
127	35	32	27	10	..	1	..	14	1.213	152	221	368	280	101	22	6	41	97	3	1	3	2	5	..	..	8	
2	..	..	..	..	..	..	..	2	2	1	..	1	..	..	..	..	..	3	..	..	..	..	..	..	..	2	
843	**221**	**216**	**150**	**43**	**5**	**1**	..	**94**	**2.415**	**471**	**535**	**538**	**284**	**76**	**16**	**7**	**205**	**400**	**37**	**28**	**19**	**8**	**3**	..	..	**66**	5
..	..	..	..	..	..	..	..	..	..	..	..	..	..	..	..	..	..	13	1	..	..	..	..	..	..	4	
..	..	..	..	..	..	..	..	..	..	..	..	..	..	..	..	..	..	50	3	2	..	..	..	..	..	11	
8	2	1	1	2	..	..	..	..	..	..	..	..	..	..	..	..	..	52	5	2	..	..	..	..	..	10	
64	15	14	14	2	1	..	..	7	3	3	..	..	..	..	..	..	..	46	10	1	1	1	..	..	..	8	
268	66	78	57	17	2	1	..	9	66	13	17	18	2	3	..	..	5	55	5	7	3	2	..	..	..	4	
286	73	73	57	16	2	..	..	26	231	49	49	42	27	10	1	2	17	33	3	3	6	1	..	..	..	2	
217	65	50	21	6	..	..	..	52	2.107	401	469	477	255	63	15	5	182	148	9	12	8	4	3	..	..	27	
..	..	..	..	..	..	..	..	..	8	5	..	1	..	..	..	..	1	3	1	1	1	..	..	..	..	..	
266	**52**	**50**	**85**	**39**	**4**	..	..	**15**	**794**	**89**	**124**	**241**	**167**	**57**	**15**	**4**	**44**	**141**	**4**	**7**	**6**	**4**	**3**	..	..	**19**	6
..	..	..	..	..	..	..	..	..	..	..	..	..	..	..	..	..	..	8	..	1	..	..	..	..	..	..	
..	..	..	..	..	..	..	..	..	..	..	..	..	..	..	..	..	..	19	..	..	..	..	..	..	..	1	
..	..	..	..	..	..	..	..	..	..	..	..	..	..	..	..	..	..	18	2	1	..	..	..	..	..	1	
17	4	4	7	2	..	..	..	..	..	..	..	..	..	..	..	..	..	19	..	2	3	1	1	..	..	2	
85	11	11	36	18	..	..	..	2	13	..	2	6	2	1	..	..	..	8	..	1	..	1	1	..	..	1	
85	16	12	30	16	3	..	..	2	96	6	13	37	23	8	4	..	3	12	..	..	..	..	..	..	..	3	
79	21	23	12	3	1	..	..	11	684	83	109	197	142	48	11	4	41	57	2	2	3	2	1	..	..	11	
..	..	..	..	..	..	..	..	..	1	..	..	1	..	..	..	..	..	..	..	..	..	..	..	..	..	..	

9.—*Mulheres casadas* segundo as idades, a duração dos casamentos

Número de ordem	Concelhos e idades	Total			Menos de 5 anos					De 5 a 9 anos						De 10 a 14 anos							
		De mulheres casadas *	De mulheres casadas que declararam o número de filhos que tiveram	De mulheres casadas que declararam não ter tido filhos	Total *	Com 1 filho	Com 2 filhos	Com 3 e mais filhos	Sem filhos	Total *	Com 1 e 2 filhos	Com 3 e 4 filhos	Com 5 a 7 filhos	Com 8 e mais filhos	Sem filhos	Total *	Com 1 e 2 filhos	Com 3 e 4 filhos	Com 5 a 7 filhos	Com 8 a 10 filhos	Com 11 a 13 filhos	Com 14 e mais filhos	Sem filhos
		1	2	3	4	5	6	7	8	9	10	11	12	13	14	15	16	17	18	19	20	21	22
7	**Espinho**	2.904	2.233	343	446	145	75	47	139	475	171	160	45	2	41	450	109	101	122	28	4	1	39
	Menos de 20 anos	22	6	4	11	3	..	3	3	1	..	..	..	..	1	..	..	..	..	..	..	..	..
	De 20 a 24 anos	185	109	54	137	43	24	12	51	29	15	9	..	..	3	2	..	1	1	..	..	..	..
	De 25 a 29 anos	414	310	56	157	56	34	13	42	212	81	80	18	1	9	26	5	8	8	..	..	..	3
	De 30 a 34 anos	471	379	37	86	36	11	11	16	135	52	53	14	..	6	184	49	45	53	11	..	1	9
	De 35 a 39 anos	443	338	48	21	3	3	3	10	52	14	9	11	..	6	155	36	35	39	15	1	..	15
	De 40 a 44 anos	338	264	35	15	2	2	1	8	21	5	4	2	1	5	42	12	4	14	2	2	..	3
	De 45 e mais anos	1.026	823	108	17	2	..	4	8	24	3	5	..	..	11	41	7	8	7	..	1	..	9
	De idade ignorada	5	4	1	2	..	1	..	1	1	1	..	..	..	..	..	..	..	..	..	..	..	..
8	**Estarreja**	4.447	3.370	404	578	235	118	37	139	700	277	244	42	3	62	581	151	161	123	15	4	3	44
	Menos de 20 anos	44	18	12	28	12	1	2	12	4	1	1	..	1	..	..	..	..	..	..	..	..	..
	De 20 a 24 anos	249	151	52	174	76	31	6	49	38	18	12	1	..	2	5	3	1	..	..	..	..	..
	De 25 a 29 anos	521	400	55	192	79	49	11	40	252	110	95	12	..	10	45	8	20	9	..	..	..	2
	De 30 a 34 anos	578	461	37	94	45	21	5	12	230	96	81	21	..	13	180	49	51	48	5	1	2	6
	De 35 a 39 anos	573	437	34	55	20	12	5	10	105	33	41	7	..	11	197	57	57	42	5	1	1	9
	De 40 a 44 anos	475	367	34	18	3	2	3	7	36	11	11	1	1	10	67	16	14	12	3	2	..	5
	De 45 e mais anos	1.980	1.529	180	17	..	2	5	9	35	8	3	..	1	16	86	18	17	12	2	..	..	22
	De idade ignorada	27	7	..	..	..	..	..	..	..	..	..	..	..	..	1	..	1	..	..	..	..	..
9	**Feira**	10.351	8.013	563	1.494	566	343	150	276	1.636	472	697	235	16	63	1.528	234	438	525	119	5	4	56
	Menos de 20 anos	132	47	38	96	34	7	2	36	5	2	1	..	..	2	..	..	..	..	..	..	..	..
	De 20 a 24 anos	977	648	132	575	251	121	28	118	230	58	59	91	1	3	21	5	4	6	1	..	..	2
	De 25 a 29 anos	1.456	1.102	87	508	191	140	61	67	627	197	332	26	2	16	150	30	48	40	9	1	..	3
	De 30 a 34 anos	1.481	1.154	65	173	58	52	21	29	403	119	203	9	3	18	612	72	184	225	55	1	3	11
	De 35 a 39 anos	1.643	1.315	47	67	17	13	19	7	248	64	65	96	4	7	479	70	130	184	40	2	..	18
	De 40 a 44 anos	1.091	957	30	31	7	4	6	8	46	17	16	7	2	1	143	28	47	46	7	1	1	5
	De 45 e mais anos	3.532	2.756	164	44	8	6	13	11	69	14	15	6	4	16	119	29	25	20	7	..	..	17
	De idade ignorada	39	34	..	..	..	..	..	..	8	1	6	..	..	..	4	..	..	4	..	..	..	..
10	**Ílhavo**	3.728	2.920	432	582	215	116	42	180	584	245	196	41	2	42	614	177	177	141	14	6	1	49
	Menos de 20 anos	47	18	22	37	15	1	..	19	2	1	1	..	..	..	..	..	..	..	..	..	..	..
	De 20 a 24 anos	332	212	84	242	98	45	9	78	59	31	17	1	..	4	8	7	1	..	..	..	..	..
	De 25 a 29 anos	530	403	74	197	71	52	14	50	260	104	92	20	..	16	43	12	17	7	1	..	..	3
	De 30 a 34 anos	546	445	49	57	20	14	5	14	170	76	57	11	..	12	251	68	86	57	3	1	..	12
	De 35 a 39 anos	516	413	57	23	8	2	3	10	66	24	18	9	1	7	200	53	52	55	5	3	..	19
	De 40 a 44 anos	430	356	30	10	2	1	2	4	15	4	7	..	..	3	65	21	12	19	2	1	..	5
	De 45 e mais anos	1.322	1.072	115	16	1	1	9	5	12	5	4	..	1	..	47	16	9	3	3	1	1	10
	De idade ignorada	5	1	1	..	..	..	..	..	..	..	..	..	..	..	..	..	..	..	..	..	..	..
11	**Mealhada**	3.024	2.340	219	437	223	83	9	81	446	212	145	19	1	24	479	166	141	92	3	..	..	14
	Menos de 20 anos	40	19	12	30	17	..	..	11	2	2	..	..	..	..	..	..	..	..	..	..	..	..
	De 20 a 24 anos	214	131	41	138	87	7	1	32	36	19	7	1	..	2	3	..	1	..	..	..	..	1
	De 25 a 29 anos	400	308	35	147	93	5	4	27	174	96	54	5	..	6	43	11	18	12	..	..	..	..
	De 30 a 34 anos	476	406	15	69	19	37	3	4	154	63	64	8	1	6	183	70	55	32	2	..	..	2
	De 35 a 39 anos	450	365	13	42	4	34	..	2	56	25	15	5	..	3	154	46	47	34	1	..	..	3
	De 40 a 44 anos	328	267	10	4	3	..	..	..	13	5	3	..	..	2	48	19	15	7	..	..	..	..
	De 45 e mais anos	1.103	834	92	7	..	..	1	5	8	2	..	..	..	4	45	19	4	6	..	..	..	8
	De idade ignorada	13	10	1	..	..	..	..	..	3	..	2	..	..	1	3	1	1	1	..	..	..	.
12	**Murtosa**	2.606	1.992	187	308	118	56	14	65	343	118	128	21	4	18	366	96	96	97	9	1	..	23
	Menos de 20 anos	29	6	10	19	3	2	1	10	..	..	..	..	..	..	..	..	..	..	..	..	..	..
	De 20 a 24 anos	154	92	27	114	45	18	5	26	27	10	11	3	..	..	..	..	..	..	..	..	..	..
	De 25 a 29 anos	291	215	28	103	45	19	4	20	136	50	56	5	1	5	34	12	11	5	..	..	..	2
	De 30 a 34 anos	319	270	12	37	16	9	3	3	101	32	47	6	1	3	142	32	36	57	4	..	..	4
	De 35 a 39 anos	333	257	19	23	4	8	1	4	42	12	13	4	1	2	103	26	32	19	4	..	..	6
	De 40 a 44 anos	280	223	15	6	5	..	..	..	19	7	1	2	1	3	49	13	11	13	1	1	..	3
	De 45 e mais anos	1.192	925	76	6	..	..	..	2	18	7	..	1	..	5	38	13	6	3	..	..	..	8
	De idade ignorada	8	4	..	..	..	..	..	..	..	..	..	..	..	..	..	..	..	..	..	..	..	..
13	**Oliveira de Azeméis**	6.771	5.583	525	945	400	211	97	190	1.070	446	398	119	6	63	912	201	299	293	43	3	1	48
	Menos de 20 anos	62	17	25	42	15	1	1	23	..	..	..	..	..	..	..	..	..	..	..	..	..	..
	De 20 a 24 anos	485	321	89	332	160	69	15	73	70	40	25	..	..	3	6	3	..	3	..	..	..	..
	De 25 a 29 anos	935	739	83	348	150	96	38	45	382	187	164	2	2	13	88	15	31	32	5	..	..	4
	De 30 a 34 anos	1.020	872	58	121	47	33	20	18	356	122	146	55	2	19	357	87	120	124	15	..	..	4
	De 35 a 39 anos	954	848	38	49	21	6	13	8	155	58	47	42	..	6	275	52	97	95	15	..	1	10
	De 40 a 44 anos	712	610	44	27	5	4	4	10	54	15	13	16	1	5	101	25	26	26	7	1	..	11
	De 45 e mais anos	2.581	2.162	186	25	2	2	6	12	50	22	2	4	1	17	83	19	24	12	1	2	..	19
	De idade ignorada	22	14	2	1	..	..	..	1	3	2	1	..	..	..	2	..	1	1	..	..	..	..

respectivos e o número de filhos havidos dêstes, por concelhos

Duração dos casamentos: De 15 a 19 anos									De 20 e mais anos									Duração ignorada									
Total *	Com 1 e 2 filhos	Com 3 e 4 filhos	Com 5 a 7 filhos	Com 8 a 10 filhos	Com 11 a 13 filhos	Com 14 a 16 filhos	Com 17 e mais filhos	Sem filhos	Total *	Com 1 e 2 filhos	Com 3 e 4 filhos	Com 5 a 7 filhos	Com 8 a 10 filhos	Com 11 a 13 filhos	Com 14 a 16 filhos	Com 17 e mais filhos	Sem filhos	Total *	Com 1 e 2 filhos	Com 3 e 4 filhos	Com 5 a 7 filhos	Com 8 a 10 filhos	Com 11 a 13 filhos	Com 14 a 16 filhos	Com 17 e mais filhos	Sem filhos	Número de ordem
23	24	25	26	27	28	29	30	31	32	33	34	35	36	37	38	39	40	41	42	43	44	45	46	47	48	49	
407	**67**	**91**	**103**	**54**	**13**	**2**	..	**49**	**977**	**141**	**183**	**233**	**191**	**78**	**21**	**9**	**66**	**149**	**11**	**12**	**5**	**5**	**1**	**3**	..	**9**	7
..	..	..	..	..	..	..	..	..	..	..	..	..	..	..	..	..	..	10	..	..	..	..	..	..	..	..	
..	..	..	..	..	..	..	..	..	..	..	..	..	..	..	..	..	..	17	2	2	..	..	..	..	..	..	
4	2	..	1	..	..	..	..	..	..	..	..	..	..	..	..	..	..	15	2	1	..	..	..	..	..	2	
37	8	7	7	8	2	..	..	3	6	1	..	2	..	..	1	..	1	23	2	4	1	..	..	..	..	2	
161	21	40	47	23	4	..	..	15	33	4	7	4	8	3	..	..	2	21	1	2	2	3	..	..	..	..	
119	19	21	36	14	6	2	..	11	126	19	31	32	20	8	3	1	7	15	..	1	..	..	..	..	..	1	
86	17	23	12	9	1	..	..	20	810	117	144	194	163	67	17	8	56	48	4	2	2	2	1	3	..	4	
..	..	..	..	..	..	..	..	..	2	..	1	1	..	..	..	..	..	..	..	..	..	..	..	..	..	..	
497	**113**	**134**	**122**	**41**	**3**	**1**	**1**	**33**	**1.790**	**228**	**329**	**471**	**343**	**104**	**19**	**12**	**106**	**301**	**12**	**9**	**12**	**1**	..	..	**2**	**20**	8
..	..	..	..	..	..	..	..	..	..	..	..	..	..	..	..	..	..	12	..	..	..	..	..	..	..	..	
..	..	..	..	..	..	..	..	..	..	..	..	..	..	..	..	..	..	32	3	..	..	..	..	..	..	1	
2	1	1	..	..	..	..	..	..	..	..	..	..	..	..	..	..	..	30	2	3	..	..	..	..	..	3	
28	5	11	3	3	1	..	..	..	9	..	..	5	2	1	..	..	..	37	2	2	1	..	..	..	..	6	
149	25	37	48	17	1	1	..	4	30	4	5	6	5	2	1	..	..	37	1	..	3	..	..	..	..	..	
166	43	42	41	17	1	..	1	8	162	22	32	41	34	9	1	..	2	26	1	2	..	..	..	..	1	2	
152	39	43	30	4	..	..	..	21	1.582	198	292	417	302	92	17	12	104	108	3	2	8	1	..	..	1	8	
..	..	..	..	..	..	..	..	..	7	4	..	2	..	..	..	..	..	19	..	..	..	..	..	..	..	..	
1.233	**185**	**258**	**388**	**207**	**43**	**2**	**1**	**37**	**3.381**	**329**	**550**	**924**	**794**	**284**	**71**	**22**	**106**	**1.079**	**55**	**33**	**30**	**10**	**8**	**13**	**2**	**25**	9
..	..	..	..	..	..	..	..	..	..	..	..	..	..	..	..	..	..	31	1	..	..	..	..	..	..	..	
..	..	..	..	..	..	..	..	..	..	..	..	..	..	..	..	..	..	151	16	6	1	..	..	..	..	9	
9	1	2	4	1	..	..	..	..	..	..	..	..	..	..	..	..	..	162	11	2	3	1	..	..	..	1	
119	17	24	42	19	4	..	..	2	36	5	5	8	5	1	..	1	2	138	7	4	7	..	..	..	..	3	
509	67	106	150	109	20	1	..	9	159	25	22	39	42	10	5	..	2	181	2	6	3	3	1	..	..	4	
351	49	62	129	62	16	..	1	5	484	42	77	141	108	48	13	3	10	36	7	5	3	..	..	1	1	1	
237	50	61	63	13	3	1	..	21	2.687	254	443	733	635	224	53	18	92	376	10	10	12	6	7	12	1	7	
8	1	3	..	3	..	..	..	..	15	3	3	3	4	1	..	..	..	4	1	..	1	..	..	..	..	..	
432	**100**	**119**	**109**	**26**	**1**	**1**	..	**35**	**1.321**	**237**	**290**	**366**	**181**	**34**	**8**	..	**94**	**195**	**27**	**24**	**16**	**4**	**4**	..	..	**32**	10
..	..	..	..	..	..	..	..	..	..	..	..	..	..	..	..	..	..	8	..	..	..	..	..	..	..	3	
..	..	..	..	..	..	..	..	..	..	..	..	..	..	..	..	..	..	23	2	1	..	..	..	..	..	2	
3	..	1	2	..	..	..	..	..	..	..	..	..	..	..	..	..	..	27	5	5	..	..	..	..	..	5	
29	7	10	9	1	..	..	..	..	9	1	1	3	2	..	..	..	2	30	5	7	1	..	..	..	..	9	
181	32	54	49	11	1	1	..	13	32	6	5	8	5	1	..	..	5	14	3	1	..	3	..	..	..	3	
136	34	33	37	12	..	..	..	9	187	37	50	49	20	3	..	..	8	17	4	1	5	..	..	..	..	1	
83	27	21	12	2	..	..	..	13	1.090	193	234	305	154	30	8	..	78	74	8	9	10	1	4	..	..	9	
..	..	..	..	..	..	..	..	..	3	..	..	1	..	..	..	..	1	2	..	..	..	..	..	..	..	..	
426	**106**	**109**	**112**	**19**	**2**	..	..	**20**	**1.029**	**231**	**279**	**222**	**88**	**23**	**7**	..	**58**	**207**	**27**	**13**	**3**	**4**	**1**	..	..	**22**	11
..	..	..	..	..	..	..	..	..	..	..	..	..	..	..	..	..	..	8	..	..	..	..	..	..	..	1	
..	..	..	..	..	..	..	..	..	..	..	..	..	..	..	..	..	..	37	7	..	1	..	..	..	..	6	
4	..	..	3	..	..	..	..	..	..	..	..	..	..	..	..	..	..	32	5	1	1	..	..	..	..	2	
37	9	12	14	1	..	..	..	1	8	2	1	1	2	..	..	..	1	25	5	4	..	1	..	..	..	1	
155	38	42	37	9	1	..	..	4	22	4	9	5	1	..	..	..	..	21	4	3	..	1	..	..	..	1	
132	29	32	39	8	1	..	..	5	118	32	24	34	11	4	..	..	3	13	1	..	..	..	..	..	..	..	
95	29	23	17	1	..	..	..	10	880	193	244	182	74	19	7	..	54	68	4	5	1	2	1	..	..	11	
3	1	..	2	..	..	..	..	..	1	..	1	..	..	..	..	..	..	3	1	..	..	..	..	..	..	..	
352	**64**	**93**	**90**	**35**	**5**	..	**1**	**18**	**1.087**	**143**	**203**	**295**	**191**	**63**	**16**	**5**	**49**	**150**	**12**	**10**	**5**	**3**	..	..	..	**14**	12
..	..	..	..	..	..	..	..	..	..	..	..	..	..	..	..	..	..	10	..	..	..	..	..	..	..	..	
..	..	..	..	..	..	..	..	..	..	..	..	..	..	..	..	..	..	13	..	..	..	..	..	..	..	1	
3	2	..	..	..	..	..	..	..	..	..	..	..	..	..	..	..	..	15	3	2	..	..	..	..	..	1	
21	2	7	9	2	..	..	..	..	1	..	..	..	..	..	..	..	..	17	3	1	2	1	..	..	..	2	
133	21	36	42	12	3	..	..	6	17	3	2	5	4	..	1	..	..	15	1	1	2	..	..	..	..	1	
96	12	26	25	15	1	..	1	5	95	19	16	28	14	6	4	..	3	15	..	3	..	..	..	..	..	1	
97	26	24	15	6	1	..	..	7	972	120	185	262	173	57	11	4	46	61	5	3	1	2	..	..	..	8	
2	1	..	1	..	..	..	..	..	2	1	..	..	..	..	..	1	..	4	..	..	..	..	..	..	..	..	
790	**138**	**208**	**281**	**93**	**21**	**1**	..	**30**	**2.389**	**323**	**446**	**734**	**476**	**172**	**42**	**10**	**103**	**665**	**54**	**34**	**23**	**6**	**3**	**1**	..	**91**	13
..	..	..	..	..	..	..	..	..	..	..	..	..	..	..	..	..	..	20	..	..	..	..	..	..	..	2	
..	..	..	..	..	..	..	..	..	..	..	..	..	..	..	..	..	..	77	5	1	..	..	..	..	..	13	
6	1	2	2	1	..	..	..	..	..	..	..	..	..	..	..	..	..	111	5	5	1	..	..	..	..	21	
81	14	22	29	7	4	..	..	5	9	3	2	1	..	..	..	..	2	96	12	3	3	1	..	..	..	10	
333	50	84	130	46	12	..	..	5	68	10	18	21	13	2	..	..	2	74	5	5	4	..	1	..	..	7	
211	39	52	77	28	4	1	..	4	270	39	53	77	53	23	6	1	10	49	2	6	3	1	1	1	..	4	
157	34	48	42	11	..	..	..	16	2.034	270	369	634	410	147	35	9	88	232	25	14	12	4	1	..	..	34	
2	..	..	1	..	1	..	..	..	8	1	4	1	..	..	1	..	1	6	..	..	..	..	..	..	..	..	

9.—*Mulheres casadas* segundo as idades, a duração dos casamentos

Número de ordem	Concelhos e idades	Total																					
		De mulheres casadas *	De mulheres casadas que declararam o número de filhos que tiveram	De mulheres casadas que declararam não ter tido filhos	Menos de 5 anos					De 5 a 9 anos						De 10 a 14 anos							
					Total *	Com 1 filho	Com 2 filhos	Com 3 e mais filhos	Sem filhos	Total *	Com 1 e 2 filhos	Com 3 e 4 filhos	Com 5 a 7 filhos	Com 8 e mais filhos	Sem filhos	Total *	Com 1 e 2 filhos	Com 3 e 4 filhos	Com 5 a 7 filhos	Com 8 a 10 filhos	Com 11 a 13 filhos	Com 14 e mais filhos	Sem filhos
		1	2	3	4	5	6	7	8	9	10	11	12	13	14	15	16	17	18	19	20	21	22
14	**Oliveira do Bairro**	2.874	2.089	283	475	165	66	28	124	438	175	131	24	1	38	409	121	134	63	4	..	1	26
	Menos de 20 anos	71	17	34	60	17	..	..	31	..	..	..	..	..	..	..	..	..	..	..	..	..	..
	De 20 a 24 anos	269	153	54	200	88	26	8	44	39	17	11	1	..	5	..	..	..	..	..	..	..	..
	De 25 a 29 anos	386	261	49	137	48	23	10	31	200	90	57	8	..	15	26	9	11	2	..	..	..	..
	De 30 a 34 anos	397	237	34	36	7	7	4	13	133	47	44	10	..	7	184	55	60	29	1	..	..	11
	De 35 a 39 anos	386	290	14	15	3	6	2	2	41	15	15	4	1	1	129	33	46	24	1	..	1	5
	De 40 a 44 anos	285	219	18	10	2	4	1	1	12	5	3	..	..	3	45	13	12	8	2	..	..	7
	De 45 e mais anos	1.077	841	80	16	..	..	3	2	12	1	1	..	..	7	25	11	5	..	..	..	..	3
	De idade ignorada	3	2	..	1	..	..	..	..	1	..	..	1	..	..	..	..	..	..	..	..	..	..
15	**Ovar**	5.540	4.367	487	760	287	166	65	197	806	334	287	78	4	59	684	196	203	170	32	..	..	53
	Menos de 20 anos	46	19	21	39	15	1	1	21	..	..	..	..	..	..	..	..	..	..	..	..	..	..
	De 20 a 24 anos	377	296	67	237	112	44	5	65	61	34	21	1	..	2	5	3	..	2	..	..	..	..
	De 25 a 29 anos	699	517	73	269	93	74	27	49	309	134	113	29	1	18	50	12	22	5	1	..	..	4
	De 30 a 34 anos	756	600	54	109	43	22	14	23	258	104	89	29	1	21	267	68	85	85	12	..	..	9
	De 35 a 39 anos	782	617	42	51	14	16	6	10	111	39	47	16	1	5	229	61	72	60	17	..	..	8
	De 40 a 44 anos	610	505	43	23	4	5	4	8	33	13	9	2	1	4	62	28	16	10	1	..	..	5
	De 45 e mais anos	2.263	1.807	187	41	6	4	8	21	32	9	7	1	..	9	71	24	8	8	1	..	..	27
	De idade ignorada	7	6	..	..	..	..	..	..	2	1	1	..	..	..	..	..	..	..	..	..	..	..
16	**S. João da Madeira**	1.364	1.145	149	228	99	40	26	62	273	112	99	31	..	26	238	44	78	71	17	3	..	17
	Menos de 20 anos	26	12	7	18	6	3	1	7	1	1	..	..	..	..	..	..	..	..	..	..	..	..
	De 20 a 24 anos	124	87	28	97	43	19	10	25	16	5	6	2	..	3	2	..	1	..	..	1	..	..
	De 25 a 29 anos	239	203	25	71	34	12	8	17	139	61	52	16	..	7	16	2	8	5	..	..	..	1
	De 30 a 34 anos	233	202	22	18	9	3	2	4	82	33	30	9	..	8	106	18	36	32	9	1	..	6
	De 35 a 39 anos	187	170	11	13	5	2	2	4	20	9	6	2	..	3	75	17	24	25	4	1	..	3
	De 40 a 44 anos	130	116	12	4	1	1	1	1	4	1	3	..	..	..	17	4	3	5	3	..	..	2
	De 45 e mais anos	425	355	44	7	1	..	2	4	11	2	2	2	..	5	22	3	6	4	1	..	..	5
	De idade ignorada	..	..	..	..	..	..	..	..	..	..	..	..	..	..	..	..	..	..	..	..	..	..
17	**Sever do Vouga**	2.193	1.870	224	340	138	69	18	106	313	110	151	18	2	24	330	84	115	102	9	..	..	14
	Menos de 20 anos	24	9	14	21	6	1	1	13	1	1	..	..	..	..	..	..	..	..	..	..	..	..
	De 20 a 24 anos	144	91	41	113	49	22	3	37	13	6	6	1	..	..	1	1	..	..	..	..	..	..
	De 25 a 29 anos	285	236	28	115	55	30	5	21	119	44	60	8	..	4	30	9	14	7	..	..	..	..
	De 30 a 34 anos	284	252	21	42	11	10	6	12	104	36	57	2	..	7	112	31	48	29	1	..	..	1
	De 35 a 39 anos	278	255	17	20	9	2	..	9	41	11	19	5	1	3	99	20	27	43	5	..	..	2
	De 40 a 44 anos	250	225	11	13	7	2	1	3	23	8	8	2	1	3	55	12	18	17	3	..	..	3
	De 45 e mais anos	927	802	92	16	1	2	2	11	12	4	1	..	..	7	33	11	8	6	..	..	..	8
	De idade ignorada	1	..	..	..	..	..	..	..	..	..	..	..	..	..	..	..	..	..	..	..	..	..
18	**Vagos**	3.421	2.595	294	504	200	78	36	126	501	192	189	31	1	27	510	104	173	139	11	..	..	27
	Menos de 20 anos	34	15	11	28	13	1	1	11	..	..	..	..	..	..	..	..	..	..	..	..	..	..
	De 20 a 24 anos	252	157	51	181	85	20	7	45	50	27	12	2	..	4	2	1	1	..	..	..	..	..
	De 25 a 29 anos	447	327	57	178	64	35	15	43	193	88	76	4	..	9	39	15	15	4	..	..	..	2
	De 30 a 34 anos	502	377	40	74	24	16	4	18	155	43	73	14	..	3	209	32	79	59	1	..	..	8
	De 35 a 39 anos	415	337	19	20	5	5	3	3	66	25	22	6	..	2	142	28	42	47	5	..	..	5
	De 40 a 44 anos	374	286	29	12	5	1	1	4	19	6	4	3	..	3	78	17	22	26	4	..	..	3
	De 45 e mais anos	1.384	1.087	87	10	4	..	4	2	18	3	2	2	1	6	38	11	14	2	1	..	..	9
	De idade ignorada	13	9	..	1	..	..	1	..	..	..	..	..	..	..	2	..	..	1	..	..	..	..
19	**Vale de Cambra**	2.932	2.136	259	384	157	86	31	73	400	148	151	30	..	28	376	85	104	109	6	1	..	34
	Menos de 20 anos	28	16	5	18	10	4	..	4	2	1	1	..	..	..	..	..	..	..	..	..	..	..
	De 20 a 24 anos	165	108	31	114	50	24	3	24	31	14	11	2	..	1	3	..	..	2	..	..	..	..
	De 25 a 29 anos	346	260	21	129	59	30	15	13	133	49	57	12	..	5	36	7	14	9	1	..	..	..
	De 30 a 34 anos	372	275	27	64	20	17	6	16	118	41	49	9	..	3	120	26	35	42	1	1	..	4
	De 35 a 39 anos	408	294	24	34	13	7	6	7	63	23	20	4	..	4	118	27	37	37	3	..	..	6
	De 40 a 44 anos	316	235	25	16	5	3	1	5	26	8	9	2	..	3	50	16	12	11	1	..	..	6
	De 45 e mais anos	1.287	942	126	7	..	..	..	4	26	7	3	1	..	12	48	9	6	7	..	..	..	18
	De idade ignorada	10	6	..	2	..	1	..	..	1	..	1	..	..	..	1	..	..	1	..	..	..	..
	População embarcada	3	3	..	1	..	..	1	..	1	1	..	..	..	..	..	..	..	..	..	..	..	..
	Menos de 20 anos	..	..	..	..	..	..	..	..	..	..	..	..	..	..	..	..	..	..	..	..	..	..
	De 20 a 24 anos	1	1	..	1	..	..	1	..	..	..	..	..	..	..	..	..	..	..	..	..	..	..
	De 25 a 29 anos	..	..	..	..	..	..	..	..	..	..	..	..	..	..	..	..	..	..	..	..	..	..
	De 30 a 34 anos	..	..	..	..	..	..	..	..	..	..	..	..	..	..	..	..	..	..	..	..	..	..
	De 35 a 39 anos	1	1	..	..	..	..	..	..	1	1	..	..	..	..	..	..	..	..	..	..	..	..
	De 40 a 44 anos	..	..	..	..	..	..	..	..	..	..	..	..	..	..	..	..	..	..	..	..	..	..
	De 45 e mais anos	1	1	..	..	..	..	..	..	..	..	..	..	..	..	..	..	..	..	..	..	..	..
	De idade ignorada	..	..	..	..	..	..	..	..	..	..	..	..	..	..	..	..	..	..	..	..	..	..

respectivos e o número de filhos havidos dêstes, por concelhos

Duração dos casamentos																											
De 15 a 19 anos									De 20 e mais anos									Duração ignorada									Número de ordem
Total *	Com 1 e 2 filhos	Com 3 e 4 filhos	Com 5 a 7 filhos	Com 8 a 10 filhos	Com 11 a 13 filhos	Com 14 a 16 filhos	Com 17 e mais filhos	Sem filhos	Total *	Com 1 e 2 filhos	Com 3 e 4 filhos	Com 5 a 7 filhos	Com 8 a 10 filhos	Com 11 a 13 filhos	Com 14 a 16 filhos	Com 17 e mais filhos	Sem filhos	Total *	Com 1 e 2 filhos	Com 3 e 4 filhos	Com 5 a 7 filhos	Com 8 a 10 filhos	Com 11 a 13 filhos	Com 14 a 16 filhos	Com 17 e mais filhos	Sem filhos	
23	24	25	26	27	28	29	30	31	32	33	34	35	36	37	38	39	40	41	42	43	44	45	46	47	48	49	
360	**65**	**74**	**114**	**22**	**3**	..	..	**24**	**1.043**	**128**	**213**	**307**	**159**	**57**	**9**	**1**	**50**	**149**	**11**	**6**	**4**	**2**	**1**	..	..	**21**	14
..	..	..	..	..	..	..	..	..	..	..	..	..	..	..	..	..	..	11	..	..	..	..	..	..	..	3	
..	..	..	..	..	..	..	..	..	..	..	..	..	..	..	..	..	..	30	2	..	..	..	..	..	..	5	
..	..	..	..	..	..	..	..	..	..	..	..	..	..	..	..	..	..	23	2	1	..	..	..	..	..	3	
34	4	14	10	2	..	..	..	1	..	..	..	..	..	..	..	..	..	10	2	1	..	..	..	..	..	2	
152	25	28	52	10	2	..	..	5	32	7	6	10	5	..	1	..	..	17	2	..	..	..	..	..	..	1	
84	14	14	28	8	..	..	..	4	118	18	29	32	19	3	1	..	1	16	..	1	2	..	..	..	..	2	
90	22	18	24	2	1	..	..	14	892	103	178	264	135	54	7	1	49	42	3	3	2	2	1	..	..	5	
..	..	..	..	..	..	..	..	..	1	..	..	1	..	..	..	..	..	..	..	..	..	..	..	..	..	..	
615	**142**	**152**	**157**	**59**	**7**	**2**	..	**52**	**2.086**	**308**	**412**	**593**	**402**	**143**	**29**	**7**	**112**	**589**	**38**	**13**	**66**	**11**	**2**	**2**	..	**14**	15
..	..	..	..	..	..	..	..	..	..	..	..	..	..	..	..	..	..	7	2	..	..	..	..	..	..	..	
2	..	2	..	..	..	..	..	..	..	..	..	..	..	..	..	..	..	72	11	2	59	..	..	..	..	..	
..	..	..	..	..	..	..	..	..	..	..	..	..	..	..	..	..	..	80	5	1	..	..	..	..	..	2	
30	4	12	11	1	..	..	..	..	11	2	2	4	2	1	..	..	..	81	6	3	..	..	..	..	..	1	
233	53	54	69	28	3	..	..	12	61	8	6	22	14	3	..	..	4	97	3	2	1	1	1	..	..	3	
207	52	45	51	24	3	2	..	17	242	33	60	63	51	15	5	..	6	43	5	1	1	1	..	..	..	3	
143	33	39	26	6	1	..	..	23	1.768	265	343	504	333	124	23	7	102	208	6	4	5	9	1	2	..	5	
..	..	..	..	..	..	..	..	..	4	..	1	..	2	..	1	..	..	1	..	..	..	..	..	..	..	..	
168	**22**	**35**	**48**	**41**	**8**	..	..	**11**	**386**	**40**	**73**	**102**	**77**	**54**	**13**	**6**	**19**	**71**	**2**	**3**	..	**1**	..	..	..	**14**	16
..	..	..	..	..	..	..	..	..	..	..	..	..	..	..	..	..	..	7	1	..	..	..	..	..	..	..	
..	..	..	..	..	..	..	..	..	..	..	..	..	..	..	..	..	..	9	..	..	..	..	..	..	..	..	
3	1	1	1	..	..	..	..	..	..	..	..	..	..	..	..	..	..	10	1	1	..	..	..	..	..	..	
19	..	4	6	8	1	..	..	..	1	..	..	1	..	..	..	..	..	7	..	..	..	..	..	..	..	4	
67	12	13	23	15	2	..	..	1	8	..	3	5	..	..	..	..	..	4	..	..	..	..	..	..	..	..	
53	4	8	16	15	5	..	..	5	46	3	10	9	16	7	..	..	1	6	..	..	..	1	..	..	..	3	
26	5	9	2	3	..	..	..	5	331	37	60	87	61	47	13	6	18	28	..	2	..	..	..	..	..	7	
..	..	..	..	..	..	..	..	..	..	..	..	..	..	..	..	..	..	..	..	..	..	..	..	..	..	..	
243	**33**	**68**	**89**	**25**	**3**	**1**	..	**24**	**854**	**100**	**161**	**287**	**185**	**54**	**10**	**2**	**44**	**113**	**10**	**10**	**8**	**7**	..	**1**	..	**12**	17
..	..	..	..	..	..	..	..	..	..	..	..	..	..	..	..	..	..	2	..	..	..	..	..	..	..	1	
..	..	..	..	..	..	..	..	..	..	..	..	..	..	..	..	..	..	17	3	..	..	..	..	..	..	4	
1	..	..	1	..	..	..	..	..	..	..	..	..	..	..	..	..	..	20	2	1	..	..	..	..	..	3	
17	1	4	10	1	..	..	..	1	3	..	3	..	..	..	..	..	..	6	1	1	..	..	..	..	..	..	
86	10	29	35	10	..	..	..	2	19	1	3	6	7	1	1	..	..	13	1	5	2	1	..	1	..	1	
69	8	19	28	9	3	1	..	1	78	7	20	21	25	3	1	..	1	12	..	..	2	1	..	..	..	..	
70	14	16	15	5	..	..	..	20	754	92	135	260	155	50	8	2	43	42	3	3	4	5	..	..	..	3	
..	..	..	..	..	..	..	..	..	..	..	..	..	..	..	..	..	..	1	..	..	..	..	..	..	..	..	
383	**73**	**96**	**120**	**26**	**3**	**1**	..	**15**	**1.309**	**189**	**269**	**389**	**189**	**35**	**9**	**1**	**68**	**214**	**16**	**16**	**7**	**1**	**1**	..	..	**31**	18
..	..	..	..	..	..	..	..	..	..	..	..	..	..	..	..	..	..	6	..	..	..	..	..	..	..	..	
..	..	..	..	..	..	..	..	..	..	..	..	..	..	..	..	..	..	19	2	..	..	..	..	..	..	2	
3	..	1	1	1	..	..	..	..	..	..	..	..	..	..	..	..	..	34	5	3	..	..	..	..	..	3	
30	6	5	11	2	..	..	..	2	1	1	..	..	..	..	..	..	..	33	3	3	1	..	..	..	..	9	
137	31	34	40	12	1	1	..	5	32	5	7	6	7	..	1	..	2	18	2	2	..	..	..	..	..	2	
109	8	29	37	9	2	..	..	4	136	15	21	34	28	5	2	..	12	20	..	4	2	..	1	..	..	3	
103	27	27	31	2	..	..	..	4	1.136	168	240	346	154	30	6	1	54	79	3	3	4	1	..	..	..	12	
1	1	..	..	..	..	..	..	..	4	..	1	3	..	..	..	..	..	5	1	1	..	..	..	..	..	..	
299	**58**	**54**	**97**	**42**	**3**	**1**	..	**21**	**1.083**	**148**	**191**	**294**	**213**	**68**	**17**	**5**	**66**	**390**	**13**	**9**	**5**	**5**	**2**	**3**	..	**37**	19
..	..	..	..	..	..	..	..	..	..	..	..	..	..	..	..	..	..	8	..	..	..	..	..	..	..	1	
..	..	..	..	..	..	..	..	..	..	..	..	..	..	..	..	..	..	17	2	..	..	..	..	..	..	6	
3	1	2	..	..	..	..	..	..	..	..	..	..	..	..	..	..	..	45	4	..	..	..	..	..	..	3	
21	5	5	5	5	..	..	..	..	3	1	1	1	..	..	..	..	..	46	1	1	2	..	1	..	..	4	
96	15	11	41	18	1	..	..	2	25	1	4	11	4	1	..	..	1	72	..	1	2	2	..	..	..	4	
88	11	21	30	16	..	..	..	4	101	13	19	22	29	3	1	..	1	35	..	1	..	1	..	..	..	6	
91	26	15	21	3	2	1	..	15	951	132	167	259	179	64	16	5	64	164	6	6	1	2	1	3	..	13	
..	..	..	..	..	..	..	..	..	3	1	..	1	1	..	..	..	..	3	..	..	..	..	..	..	..	..	
..	..	..	..	..	..	..	..	..	**1**	..	..	..	..	**1**	..	..	..	..	..	..	..	..	..	..	..	..	
..	..	..	..	..	..	..	..	..	..	..	..	..	..	..	..	..	..	..	..	..	..	..	..	..	..	..	
..	..	..	..	..	..	..	..	..	..	..	..	..	..	..	..	..	..	..	..	..	..	..	..	..	..	..	
..	..	..	..	..	..	..	..	..	..	..	..	..	..	..	..	..	..	..	..	..	..	..	..	..	..	..	
..	..	..	..	..	..	..	..	..	..	..	..	..	..	..	..	..	..	..	..	..	..	..	..	..	..	..	
..	..	..	..	..	..	..	..	..	..	..	..	..	..	..	..	..	..	..	..	..	..	..	..	..	..	..	
..	..	..	..	..	..	..	..	..	..	..	..	..	..	..	..	..	..	..	..	..	..	..	..	..	..	..	
..	..	..	..	..	..	..	..	..	1	..	..	..	..	1	..	..	..	..	..	..	..	..	..	..	..	..	
..	..	..	..	..	..	..	..	..	..	..	..	..	..	..	..	..	..	..	..	..	..	..	..	..	..	..	

10.—Estrangeiros segundo o tempo de perma

Número de ordem	Concelhos e sexos		Total				Alemanha				Bélgica				Brasil			
			Total *	Menos de 1 ano	De 1 a 5 anos	Mais de 5 anos	Total	Menos de 1 ano	De 1 a 5 anos	Mais de 5 anos	Total *	Menos de 1 ano	De 1 a 5 anos	Mais de 5 anos	Total *	Menos de 1 ano	De 1 a 5 anos	Mais de 5 anos
			1	2	3	4	5	6	7	8	9	10	11	12	13	14	15	16
	Total no distrito	VF	600	36	94	441	10	3	2	5	15	8	5	1	357	7	38	293
		V	303	18	47	223	6	2	1	3	8	4	4	..	182	4	22	145
1	Águeda	VF	34	..	9	23	..	..	..	..	..	..	..	..	32	..	8	22
		V	15	..	5	8	..	..	..	..	..	..	..	..	14	..	5	7
2	Albergaria-a-Velha	VF	32	4	..	20	..	..	..	..	..	..	..	..	23	1	..	15
		V	14	2	..	8	..	..	..	..	..	..	..	..	9	..	..	5
3	Anadia	VF	101	8	28	65	3	3	..	..	3	3	..	..	55	..	1	54
		V	58	5	12	41	2	2	..	..	2	2	..	..	37	..	1	36
4	Arouca	VF	14	5	3	5	..	..	..	..	..	..	..	..	9	5	..	3
		V	9	3	3	3	..	..	..	..	..	..	..	..	5	3	..	2
5	Aveiro	VF	59	2	9	45	1	..	..	1	3	1	1	..	25	..	4	19
		V	30	1	4	23	1	..	..	1	1	..	1	..	11	..	2	7
6	Castelo de Paiva	VF	17	..	3	14	..	..	..	..	..	..	..	..	14	..	1	13
		V	7	..	1	6	..	..	..	..	..	..	..	..	7	..	1	6
7	Espinho	VF	90	6	10	74	1	..	..	1	..	..	..	..	51	1	6	44
		V	42	3	5	34	1	..	..	1	..	..	..	..	23	1	3	19
8	Estarreja	VF	44	..	10	33	5	..	2	3	..	..	..	..	28	..	7	21
		V	24	..	6	18	2	..	1	1	..	..	..	..	14	..	4	10
9	Feira	VF	21	..	1	18	..	..	..	..	..	..	..	..	13	..	1	11
		V	12	..	1	9	..	..	..	..	..	..	..	..	9	..	1	7
10	Ílhavo	VF	28	..	1	27	..	..	..	..	..	..	..	..	6	..	..	6
		V	16	..	..	16	..	..	..	..	..	..	..	..	4	..	..	4
11	Mealhada	VF	22	1	1	20	..	..	..	..	2	..	1	1	13	..	..	13
		V	11	..	1	10	..	..	..	..	1	..	1	..	7	..	..	7
12	Murtosa	VF	16	4	2	10	..	..	..	..	..	..	..	..	1	..	..	1
		V	7	2	1	4	..	..	..	..	..	..	..	..	1	..	..	1
13	Oliveira de Azeméis	VF	23	..	1	19	..	..	..	..	..	..	..	..	16	..	..	16
		V	14	..	..	12	..	..	..	..	..	..	..	..	9	..	..	9
14	Oliveira do Bairro	VF	18	1	4	12	..	..	..	..	..	..	..	..	14	..	4	10
		V	9	..	1	7	..	..	..	..	..	..	..	..	7	..	1	6
15	Ovar	VF	32	..	1	24	..	..	..	..	..	..	..	..	25	..	..	20
		V	10	..	..	9	..	..	..	..	..	..	..	..	8	..	..	7
16	S. João da Madeira	VF	19	4	5	10	..	..	..	..	7	4	3	..	7	..	1	6
		V	9	2	4	3	..	..	..	..	4	2	2	..	3	..	1	2
17	Sever do Vouga	VF	20	1	6	13	..	..	..	..	..	..	..	..	17	..	5	12
		V	9	..	3	6	..	..	..	..	..	..	..	..	8	..	3	5
18	Vagos	VF	3	..	..	2	..	..	..	..	..	..	..	..	3	..	..	2
		V	2	..	..	1	..	..	..	..	..	..	..	..	2	..	..	1
19	Vale de Cambra	VF	7	..	..	7	..	..	..	..	..	..	..	..	5	..	..	5
		V	5	..	..	5	..	..	..	..	..	..	..	..	4	..	..	4

nência e a nacionalidade, por concelhos e sexos

Tempo de permanência em Portugal segundo a nacionalidade																						Número de ordem
Espanha				Estados Unidos da América				França				Itália			Polónia			Outras nacionalidades				
Total *	Menos de 1 ano	De 1 a 5 anos	Mais de 5 anos	Total *	Menos de 1 ano	De 1 a 5 anos	Mais de 5 anos	Total	Menos de 1 ano	De 1 a 5 anos	Mais de 5 anos	Total	De 1 a 5 anos	Mais de 5 anos	Total	De 1 a 5 anos	Mais de 5 anos	Total *	Menos de 1 ano	De 1 a 5 anos	Mais de 5 anos	
17	18	19	20	21	22	23	24	25	26	27	28	29	30	31	32	33	34	35	36	37	38	
94	5	10	75	34	1	6	26	28	5	3	20	13	4	9	31	22	9	18	7	4	3	
46	2	5	38	18	1	3	13	15	2	1	12	10	4	6	10	6	4	8	3	1	2	
1	..	1	..	..	..	..	..	1	..	..	1	..	..	..	..	..	..	..	..	..	..	1
..	..	..	..	..	..	..	..	1	..	..	1	..	..	..	..	..	..	..	..	..	..	
7	1	..	5	..	..	..	..	2	2	..	..	..	..	..	..	..	..	..	..	..	..	2
4	1	..	3	..	..	..	..	1	1	..	..	..	..	..	..	..	..	..	..	..	..	
7	..	..	7	2	..	2	..	1	..	..	1	4	3	1	23	22	1	3	2	..	1	3
2	..	..	2	2	..	2	..	..	..	..	..	4	3	1	7	6	1	2	1	..	1	
3	..	3	..	..	..	..	..	..	..	..	..	2	..	2	..	..	..	..	..	..	..	4
3	..	3	..	..	..	..	..	..	..	..	..	1	..	1	..	..	..	..	..	..	..	
17	1	2	14	6	..	2	4	1	..	..	1	1	..	1	5	..	5	..	..	..	..	5
10	1	1	8	3	..	..	3	1	..	..	1	1	..	1	2	..	2	..	..	..	..	
1	..	1	..	..	..	..	..	..	..	..	..	..	..	..	..	..	..	2	..	1	1	6
..	..	..	..	..	..	..	..	..	..	..	..	..	..	..	..	..	..	..	..	..	..	
22	..	..	22	1	..	..	1	8	..	2	6	..	..	..	..	..	..	7	5	2	..	7
10	..	..	10	1	..	..	1	4	..	1	3	..	..	..	..	..	..	3	2	1	..	
8	..	1	7	1	..	..	1	..	..	..	..	..	..	..	..	..	..	2	..	..	1	8
6	..	1	5	1	..	..	1	..	..	..	..	..	..	..	..	..	..	1	..	..	1	
6	..	..	5	..	..	..	..	2	..	..	2	..	..	..	..	..	..	..	..	..	..	9
2	..	..	1	..	..	..	..	1	..	..	1	..	..	..	..	..	..	..	..	..	..	
2	..	..	2	12	..	..	12	8	..	1	7	..	..	..	..	..	..	..	..	..	..	10
1	..	..	1	6	..	..	6	5	..	..	5	..	..	..	..	..	..	..	..	..	..	
7	1	..	6	..	..	..	..	..	..	..	..	..	..	..	..	..	..	..	..	..	..	11
3	..	..	3	..	..	..	..	..	..	..	..	..	..	..	..	..	..	..	..	..	..	
..	..	..	..	11	1	2	8	4	3	..	1	..	..	..	..	..	..	..	..	..	..	12
..	..	..	..	4	1	1	2	2	1	..	1	..	..	..	..	..	..	..	..	..	..	
2	..	1	1	..	..	..	..	..	..	..	..	2	..	2	..	..	..	3	..	..	..	13
1	..	..	1	..	..	..	..	..	..	..	..	2	..	2	..	..	..	2	..	..	..	
2	1	..	1	1	..	..	..	1	..	..	1	..	..	..	..	..	..	..	..	..	..	14
1	..	..	1	1	..	..	..	..	..	..	..	..	..	..	..	..	..	..	..	..	..	
6	..	..	4	..	..	..	..	..	..	..	..	..	..	..	..	..	..	1	..	1	..	15
2	..	..	2	..	..	..	..	..	..	..	..	..	..	..	..	..	..	..	..	..	..	
..	..	..	..	..	..	..	..	..	..	..	..	2	1	1	3	..	3	..	..	..	..	16
..	..	..	..	..	..	..	..	..	..	..	..	1	1	..	1	..	1	..	..	..	..	
3	1	1	1	..	..	..	..	..	..	..	..	..	..	..	..	..	..	..	..	..	..	17
1	..	..	1	..	..	..	..	..	..	..	..	..	..	..	..	..	..	..	..	..	..	
..	..	..	..	..	..	..	..	..	..	..	..	..	..	..	..	..	..	..	..	..	..	18
..	..	..	..	..	..	..	..	..	..	..	..	..	..	..	..	..	..	..	..	..	..	
..	..	..	..	..	..	..	..	..	..	..	..	2	..	2	..	..	..	..	..	..	..	19
..	..	..	..	..	..	..	..	..	..	..	..	1	..	1	..	..	..	..	..	..	..	

11.—**Estrangeiros** segundo as idades e o estado civil, por nacionalidades e sexos, no distrito

Número de ordem	Nacionalidades e sexos		Total	0 a 9 anos	10 a 19 anos	20 a 29 anos				30 a 39 anos				40 a 49 anos				50 e mais anos				Número de ordem
						Total	Estado civil			Total	Estado civil			Total	Estado civil			Total	Estado civil			
							Solteiros	Casados	Outros		Solteiros	Casados	Outros		Solteiros	Casados	Outros		Solteiros	Casados	Outros	
			1	2	3	4	5	6	7	8	9	10	11	12	13	14	15	16	17	18	19	
	Total de estrangeiros	VF	**600**	**52**	**145**	**135**	**91**	**42**	**2**	**98**	**39**	**57**	**2**	**77**	**20**	**53**	**4**	**93**	**28**	**39**	**26**	
		V	**303**	**29**	**75**	**68**	**39**	**29**	..	**54**	**21**	**33**	..	**43**	**5**	**37**	**1**	**34**	**7**	**26**	**1**	
1	Alemanha	VF	10	..	1	1	..	1	..	3	1	2	..	3	1	2	..	2	1	1	..	1
		V	6	..	..	..	..	..	..	3	1	2	..	2	1	1	..	1	1	..	..	
2	Bélgica	VF	15	6	3	..	..	..	..	1	..	1	..	3	1	2	..	2	..	2	..	2
		V	8	4	1	..	..	..	..	..	..	..	..	2	1	1	..	1	..	1	..	
3	Brasil	VF	357	24	93	109	74	34	1	55	22	31	2	37	12	22	3	39	15	7	17	3
		V	182	14	50	62	34	28	..	30	8	22	..	19	..	19	..	7	1	5	1	
4	Espanha	VF	94	4	7	13	11	1	1	17	9	8	..	18	5	13	..	35	9	20	6	4
		V	46	2	4	3	3	..	..	11	7	4	..	8	2	6	..	18	5	13	..	
5	Estados Unidos da América	VF	34	7	25	1	1	..	..	..	..	..	..	1	..	1	..	..	..	..	..	5
		V	18	5	12	..	..	..	..	..	..	..	..	1	..	1	..	..	..	..	..	
6	França	VF	28	8	7	1	1	..	..	4	2	2	..	1	..	1	..	7	..	4	3	6
		V	15	4	6	..	..	..	..	1	..	1	..	1	..	1	..	3	..	3	..	
7	Itália	VF	13	..	..	2	2	..	..	7	3	4	..	3	1	1	1	1	..	1	..	7
		V	10	..	..	2	2	..	..	4	3	1	..	3	1	1	1	1	..	1	..	
8	Polónia	VF	31	3	7	2	..	2	..	8	1	7	..	9	..	9	..	2	1	1	..	8
		V	10	..	1	..	..	..	..	3	1	2	..	5	..	5	..	1	..	1	..	
9	Outras	VF	18	..	2	6	2	4	..	3	1	2	..	2	..	2	..	5	2	3	..	9
		V	8	..	1	1	..	1	..	2	1	1	..	2	..	2	..	2	..	2	..	

12.—**Estrangeiros** segundo o estado civil, o meio de vida e a religião, por nacionalidades e sexos, no distrito

Número de ordem	Nacionalidades e sexos		Total *	Estado civil															Religião			Número de ordem
				Solteiros					Casados					Outros								
				Total	Meio de vida				Total	Meio de vida				Total	Meio de vida				Católica	Outras religiões cristãs	Israelita	
					Trabalho	A cargo do chefe de família	Rendimentos próprios	Outros		Trabalho	A cargo do chefe de família	Rendimentos próprios	Outros		Trabalho	A cargo do chefe de família	Rendimentos próprios	Outros				
			1	2	3	4	5	6	7	8	9	10	11	12	13	14	15	16	17	18	19	
	Total de estrangeiros	VF	**600**	**372**	**119**	**227**	**1**	**25**	**194**	**109**	**59**	**2**	**24**	**34**	**9**	**9**	**1**	**15**	**547**	**17**	**18**	
		V	**303**	**176**	**62**	**103**	..	**11**	**125**	**98**	**8**	**2**	**17**	**2**	**2**	..	..	..	**283**	**6**	**6**	
1	Alemanha	VF	10	4	2	1	..	1	6	3	3	..	..	..	..	..	..	..	6	1	2	1
		V	6	3	2	1	..	..	3	3	..	..	..	..	..	..	..	..	2	1	2	
2	Bélgica	VF	15	10	1	9	..	..	5	1	3	..	1	..	..	..	..	..	15	..	..	2
		V	8	6	1	5	..	..	2	1	..	..	1	..	..	..	..	..	8	..	..	
3	Brasil	VF	357	239	77	145	1	16	95	66	24	1	4	23	5	3	1	14	343	6	..	3
		V	182	107	37	66	..	4	74	63	7	1	3	1	1	..	..	..	177	2	..	
4	Espanha	VF	94	43	25	13	..	5	44	22	15	1	6	7	3	3	..	1	89	3	..	4
		V	46	23	13	5	..	5	23	17	..	1	5	..	..	..	..	..	44	1	..	
5	Estados Unidos da América	VF	34	33	3	30	..	..	1	1	..	..	..	..	..	..	..	..	34	..	..	5
		V	18	17	2	15	..	..	1	1	..	..	..	..	..	..	..	..	18	..	..	
6	França	VF	28	18	2	16	..	..	7	4	2	..	1	3	..	3	..	..	28	..	..	6
		V	15	10	..	10	..	..	5	4	..	..	1	..	..	..	..	..	15	..	..	
7	Itália	VF	13	6	4	..	..	2	6	4	2	..	..	1	1	..	..	..	13	..	..	7
		V	10	6	4	..	..	2	3	3	..	..	..	1	1	..	..	..	10	..	..	
8	Polónia	VF	31	12	2	10	..	..	19	5	6	..	8	..	..	..	..	..	8	5	16	8
		V	10	2	1	1	..	..	8	3	1	..	4	..	..	..	..	..	5	..	4	
9	Outras	VF	18	7	3	3	..	1	11	3	4	..	4	..	..	..	..	..	11	2	..	9
		V	8	2	2	..	..	..	6	3	..	..	3	..	..	..	..	..	4	2	..	

13.—Estrangeiros maiores de 10 anos segundo a instrução e a categoria de actividade, por nacionalidades e sexos, no distrito

Número de ordem	Nacionalidades	Total			Instrução		Categoria de actividade																Número de ordem
					Sabiam ler		Agricultura e pesca		Indústrias extractivas		Indústrias transformadoras		Obras públicas e construções		Transportes e comunicações		Comércio e seguros		Serviços de interêsse geral		Serviços diversos		
		VF *	V *	F *	VF	V	VF	V	VF	V	VF	V	VF	V	VF	V	VF	V	VF	V	VF	V	
		1	2	3	4	5	6	7	8	9	10	11	12	13	14	15	16	17	18	19	20	21	
	Total de estrangeiros	**548**	**274**	**274**	**441**	**234**	**77**	**61**	**8**	**8**	**61**	**54**	**13**	**12**	**11**	**11**	**37**	**35**	**30**	**20**	**202**	**15**	
1	Alemanha	10	6	4	10	6	..	..	..	..	..	..	1	1	..	..	2	2	..	..	6	3	1
2	Bélgica	9	4	5	8	3	..	..	..	..	2	2	..	..	..	..	1	1	..	..	4	..	2
3	Brasil	333	168	165	261	140	75	59	5	5	36	32	7	7	9	9	8	8	10	4	120	8	3
4	Espanha	90	44	46	67	35	2	2	..	..	8	7	3	2	1	1	20	19	6	5	41	4	4
5	Estados Unidos da América	27	13	14	23	13	..	..	..	..	5	4	1	1	..	..	1	1	..	..	8	..	5
6	França	20	11	9	16	10	..	..	..	..	3	2	..	..	..	..	1	1	3	2	9	..	6
7	Itália	13	10	3	13	10	..	..	1	1	2	2	1	1	..	..	..	..	6	6	2	..	7
8	Polónia	28	10	18	26	9	..	..	..	..	3	3	..	..	1	1	2	2	4	2	7	..	8
9	Outras	18	8	10	17	8	..	..	2	2	2	2	..	..	..	..	2	1	1	1	5	..	9

14.—Cegos segundo as idades, a instrução e o meio de vida, indicando os que o eram de nascença, por concelhos e sexos

Número de ordem	Concelhos e sexos		Cegos																			Número de ordem
			Total *	Sabiam ler	De nascença	Idade e instrução											Meio de vida					
						Menos de 10 anos	De 10 a 19 anos		De 20 a 29 anos		De 30 a 39 anos		De 40 a 49 anos		De 50 e mais anos		Trabalho	A cargo do chefe de família	Esmolas	Assistência	Outros	
							Total	Sabiam ler	Total	Sabiam ler	Total	Sabiam ler	Total	Sabiam ler	Total	Sabiam ler						
			1	2	3	4	5	6	7	8	9	10	11	12	13	14	15	16	17	18	19	
	Total no distrito	VF	**929**	**187**	**326**	**117**	**88**	**26**	**66**	**21**	**79**	**22**	**70**	**20**	**504**	**98**	**144**	**520**	**117**	**11**	**137**	
		V	**432**	**117**	**145**	**67**	**48**	**14**	**26**	**8**	**45**	**15**	**32**	**10**	**214**	**70**	**112**	**169**	**61**	**7**	**83**	
1	Águeda	VF	93	18	30	3	31	7	11	..	12	3	7	4	29	4	26	54	7	..	6	1
		V	44	11	13	1	20	3	5	..	5	2	2	2	11	4	21	15	4	..	4	
2	Albergaria-a-Velha	VF	55	11	34	20	4	2	6	5	5	..	4	1	16	3	9	30	8	..	8	2
		V	26	9	14	8	2	2	3	3	4	..	2	1	7	3	8	9	3	..	6	
3	Anadia	VF	31	6	13	5	4	2	2	2	..	..	..	..	20	2	2	23	1	1	4	3
		V	16	5	7	3	2	2	2	2	..	..	..	..	9	1	2	8	1	1	4	
4	Arouca	VF	48	8	19	9	3	1	1	..	4	3	3	..	28	4	3	29	10	..	6	4
		V	20	3	13	8	2	1	..	..	..	..	3	..	7	2	2	11	6	..	1	
5	Aveiro	VF	80	18	21	8	5	2	5	3	5	..	5	2	52	11	17	43	15	..	5	5
		V	34	13	9	5	2	1	3	2	4	..	2	1	18	9	13	13	6	..	2	
6	Castelo de Paiva	VF	22	2	7	2	2	1	..	..	3	..	2	..	13	1	1	11	5	..	5	6
		V	12	1	3	1	..	..	..	..	1	..	2	..	8	1	1	4	4	..	3	
7	Espinho	VF	20	4	4	3	1	..	..	..	2	..	4	1	10	3	1	13	4	..	2	7
		V	10	3	3	2	..	..	..	..	1	..	2	1	5	2	1	5	2	..	2	
8	Estarreja	VF	36	8	10	2	1	1	1	..	2	2	3	1	25	4	4	22	3	3	4	8
		V	10	3	3	2	1	1	..	..	..	..	..	..	7	2	..	8	..	2	..	
9	Feira	VF	83	15	50	15	9	3	3	1	9	2	3	2	44	7	8	49	9	1	16	9
		V	36	11	17	7	5	2	1	..	3	2	1	1	19	6	3	16	3	1	13	
10	Ílhavo	VF	39	8	3	5	2	..	3	1	7	2	4	1	18	4	4	25	3	..	7	10
		V	19	5	..	2	1	..	1	..	5	2	2	1	8	2	4	8	2	..	5	
11	Mealhada	VF	26	7	17	6	2	1	4	..	3	2	2	1	7	3	6	14	1	..	5	11
		V	14	5	10	3	1	..	2	..	2	2	2	1	4	2	6	4	..	..	4	
12	Murtosa	VF	34	5	3	1	3	1	..	..	1	..	2	..	26	4	..	19	4	2	9	12
		V	17	2	1	1	2	..	..	..	..	..	1	..	13	2	..	9	2	1	5	
13	Oliveira de Azeméis	VF	75	17	32	4	3	..	5	..	8	3	6	1	49	13	18	24	15	2	16	13
		V	44	15	18	2	2	..	2	..	7	3	3	1	28	11	15	10	10	1	8	
14	Oliveira do Bairro	VF	64	6	18	8	4	..	4	2	4	..	6	..	38	4	10	34	10	..	10	14
		V	30	4	4	4	2	..	..	..	4	..	2	..	18	4	8	10	6	..	6	
15	Ovar	VF	68	24	17	5	7	3	9	4	2	..	4	1	41	16	8	35	11	2	12	15
		V	30	11	5	5	4	2	1	1	1	..	1	..	18	8	5	13	6	1	5	
16	S. João da Madeira	VF	32	8	26	13	2	1	4	3	3	2	3	1	7	1	2	28	1	..	1	16
		V	14	2	12	10	..	..	..	..	1	1	1	..	2	1	2	11	1	..	..	
17	Sever do Vouga	VF	39	8	9	5	1	..	1	..	3	1	4	2	25	5	5	24	3	..	7	17
		V	16	5	4	3	..	..	1	..	2	1	1	..	9	4	4	5	1	..	6	
18	Vagos	VF	31	3	5	1	..	..	3	..	4	1	2	..	21	2	6	22	1	..	2	18
		V	11	2	4	..	..	..	1	..	3	1	..	..	7	1	5	5	..	..	1	
19	Vale de Cambra	VF	53	11	8	2	4	1	4	..	2	1	6	2	35	7	14	21	6	..	12	19
		V	29	7	5	..	2	..	4	..	2	1	5	1	16	5	12	5	4	..	8	

15.—Surdos-mudos segundo as idades, a instrução e o meio de vida, indicando os que o eram de nascença, por concelhos e sexos

Número de ordem	Concelhos e sexos		Surdos-mudos																			Número de ordem
						Idade e instrução											Meio de vida					
			Total *	Sabiam ler	De nascença	Menos de 10 anos	De 10 a 19 anos		De 20 a 29 anos		De 30 a 39 anos		De 40 a 49 anos		De 50 e mais anos		Trabalho	A cargo do chefe da família	Esmolas	Assistência	Outros	
							Total	Sabiam ler	Total	Sabiam ler	Total	Sabiam ler	Total	Sabiam ler	Total	Sabiam ler						
			1	2	3	4	5	6	7	8	9	10	11	12	13	14	15	16	17	18	19	
	Total no distrito	VF	401	75	401	42	70	11	83	27	56	14	53	14	94	9	139	223	16	1	22	
		V	234	52	234	28	41	7	50	18	38	9	31	11	45	7	110	111	5	..	8	
1	Águeda	VF	29	7	29	3	4	3	2	1	3	2	6	1	11	..	10	16	..	..	3	1
		V	20	4	20	3	2	2	2	1	1	1	4	..	8	..	10	9	..	..	1	
2	Albergaria-a-Velha	VF	22	2	22	3	4	..	4	1	2	..	1	1	7	..	7	13	1	..	1	2
		V	13	1	13	2	4	..	2	..	1	..	1	1	2	..	6	7	..	..	..	
3	Anadia	VF	20	4	20	1	4	1	5	..	5	1	2	1	3	1	11	9	..	..	..	3
		V	13	3	13	1	3	..	3	..	2	1	1	1	3	1	10	3	..	..	..	
4	Arouca	VF	20	4	20	..	5	..	7	2	2	..	4	2	2	..	5	13	2	..	..	4
		V	10	3	10	..	2	..	3	1	1	..	4	2	..	..	3	7	..	..	..	
5	Aveiro	VF	39	18	39	2	6	2	10	8	9	3	5	4	6	1	13	22	2	..	2	5
		V	24	12	24	2	5	2	5	4	6	2	3	3	3	1	11	11	1	..	1	
6	Castelo de Paiva	VF	15	7	15	2	3	..	5	5	4	1	1	1	..	..	4	10	..	..	1	6
		V	7	4	7	1	..	..	3	3	2	..	1	1	..	..	4	2	..	..	1	
7	Espinho	VF	9	6	9	1	4	3	2	1	..	..	1	1	1	1	1	6	1	..	1	7
		V	3	2	3	..	2	1	1	1	..	..	..	..	..	..	1	2	..	..	..	
8	Estarreja	VF	8	1	8	1	1	1	2	..	..	..	2	..	2	..	..	2	3	1	2	8
		V	1	1	1	..	1	1	..	..	..	..	..	..	..	..	..	1	..	..	..	
9	Feira	VF	35	4	35	4	8	1	6	2	3	..	4	1	10	..	17	16	1	..	1	9
		V	19	4	19	2	4	1	4	2	2	..	1	1	6	..	10	7	1	..	1	
10	Ílhavo	VF	19	4	19	2	1	..	2	..	6	4	3	..	5	..	10	7	1	..	1	10
		V	12	3	12	1	..	..	1	..	4	3	3	..	3	..	9	3	..	..	..	
11	Mealhada	VF	17	2	17	2	1	..	5	1	2	..	3	1	4	..	8	8	..	..	1	11
		V	9	2	9	2	..	..	2	1	2	..	2	1	1	..	6	3	..	..	..	
12	Murtosa	VF	14	..	14	2	4	..	4	..	1	..	2	..	1	..	7	7	..	..	..	12
		V	11	..	11	2	3	..	3	..	1	..	1	..	1	..	6	5	..	..	..	
13	Oliveira de Azeméis	VF	32	2	32	4	4	..	6	1	2	..	4	..	12	1	11	18	1	..	2	13
		V	16	1	16	2	2	..	3	1	1	..	3	..	5	..	7	7	1	..	1	
14	Oliveira do Bairro	VF	34	4	34	4	8	..	6	2	6	..	2	..	8	2	6	26	..	..	2	14
		V	22	4	22	4	4	..	6	2	6	..	..	..	2	2	6	16	..	..	..	
15	Ovar	VF	30	1	30	4	4	..	4	..	2	..	7	..	8	1	6	18	3	..	3	15
		V	17	1	17	2	2	..	3	..	2	..	4	..	4	1	5	9	1	..	2	
16	S. João da Madeira	VF	4	3	4	..	..	..	2	2	1	1	..	..	1	..	3	..	..	..	1	16
		V	1	1	1	..	..	..	1	1	..	..	..	..	..	..	1	..	..	..	..	
17	Sever do Vouga	VF	13	1	13	2	2	..	4	..	1	..	1	1	3	..	2	9	1	..	1	17
		V	10	1	10	2	2	..	3	..	1	..	1	1	1	..	1	7	1	..	1	
18	Vagos	VF	24	2	24	1	5	..	4	..	6	1	3	..	5	1	11	13	..	..	..	18
		V	15	2	15	..	4	..	2	..	5	1	2	..	2	1	7	8	..	..	..	
19	Vale de Cambra	VF	17	3	17	4	2	..	3	1	1	1	2	..	5	1	7	10	..	..	..	19
		V	11	3	11	2	1	..	3	1	1	1	..	..	4	1	7	4	..	..	..	

16.—**Alienados** segundo as idades, a instrução e o meio de vida, indicando os que o eram de nascença, por concelhos e sexos

Número de ordem	Concelhos e sexos		Alienados																			Número de ordem
						Idade e instrução											Meio de vida					
			Total *	Sabiam ler	De nascença	Menos de 10 anos	De 10 a 19 anos		De 20 a 29 anos		De 30 a 39 anos		De 40 a 49 anos		De 50 e mais anos		Trabalho	A cargo do chefe de família	Esmolas	Assistência	Outros	
							Total	Sabiam ler	Total	Sabiam ler	Total	Sabiam ler	Total	Sabiam ler	Total	Sabiam ler						
			1	2	3	4	5	6	7	8	9	10	11	12	13	14	15	16	17	18	19	
	Total no distrito	VF	812	121	178	50	138	12	158	21	147	33	132	28	185	27	51	638	56	9	58	
		V	424	74	102	29	87	6	97	15	74	20	70	18	67	15	32	323	32	5	32	
1	Águeda	VF	31	6	3	1	9	2	3	..	3	..	5	3	10	1	4	23	1	1	2	1
		V	19	5	1	1	6	2	1	..	3	..	5	3	3	..	2	14	1	1	1	
2	Albergaria-a-Velha	VF	37	4	10	5	6	..	3	1	4	1	4	..	15	2	4	26	3	..	4	2
		V	22	4	8	3	5	..	3	1	3	1	1	..	7	2	4	16	1	..	1	
3	Anadia	VF	40	4	9	1	9	1	8	1	9	1	3	..	10	1	..	34	4	..	2	3
		V	15	2	4	..	6	..	3	1	4	1	1	..	1	..	..	11	2	..	2	
4	Arouca	VF	52	8	13	3	4	..	13	2	4	1	10	3	17	2	6	37	5	..	4	4
		V	34	6	7	2	3	..	8	2	2	..	8	2	11	2	6	20	5	..	3	
5	Aveiro	VF	67	5	20	3	14	..	9	1	12	..	9	2	20	2	5	55	5	..	2	5
		V	37	4	11	2	11	..	6	1	7	..	5	1	6	2	3	29	4	..	1	
6	Castelo de Paiva	VF	33	4	14	3	6	1	6	..	4	1	8	1	5	1	1	25	3	2	2	6
		V	14	2	8	..	3	..	3	..	2	1	4	1	2	..	1	10	2	..	1	
7	Espinho	VF	36	8	5	3	7	2	9	2	7	1	6	2	4	1	1	31	..	..	4	7
		V	19	5	2	1	5	2	4	1	4	..	5	2	..	..	1	16	..	..	2	
8	Estarreja	VF	54	11	7	2	11	2	8	1	10	4	11	3	12	1	2	41	2	3	6	8
		V	22	3	3	1	5	..	4	..	4	2	3	..	5	1	1	14	..	3	4	
9	Feira	VF	63	12	19	9	13	..	14	2	6	3	13	4	8	3	3	50	2	1	7	9
		V	38	7	14	3	11	..	11	1	2	1	8	3	3	2	3	29	2	..	4	
10	Ílhavo	VF	41	5	3	4	6	..	10	..	6	1	6	2	9	2	2	36	1	..	2	10
		V	25	2	2	3	4	..	7	..	2	1	4	1	5	..	1	22	1	..	1	
11	Mealhada	VF	26	3	4	2	2	..	6	..	8	3	4	..	4	..	1	20	2	..	3	11
		V	13	2	3	2	1	..	3	..	5	2	1	..	1	..	1	11	..	..	1	
12	Murtosa	VF	45	6	12	2	7	1	7	..	8	2	12	3	9	..	2	33	5	1	4	12
		V	16	2	4	..	1	..	6	..	2	1	5	1	2	..	2	10	2	..	2	
13	Oliveira de Azeméis	VF	54	14	8	1	7	..	14	4	12	5	6	2	14	3	4	40	5	..	5	13
		V	32	8	4	1	3	..	10	3	7	3	5	1	6	1	3	24	2	..	3	
14	Oliveira do Bairro	VF	46	6	8	..	7	1	9	1	10	2	6	..	14	2	8	34	2	..	2	14
		V	12	4	2	..	5	1	3	1	4	2	..	..	..	..	..	12	..	..	..	
15	Ovar	VF	74	9	21	5	14	1	16	2	16	4	12	1	11	1	1	61	6	1	5	15
		V	52	6	19	5	8	..	14	1	11	3	8	1	6	1	..	41	6	1	4	
16	S. João da Madeira	VF	6	1	..	..	..	..	1	..	4	1	1	..	..	..	..	5	1	..	..	16
		V	1	..	..	..	..	..	..	..	1	..	..	..	..	..	..	1	..	..	..	
17	Sever do Vouga	VF	26	2	3	..	5	..	5	..	7	1	5	..	4	1	1	21	4	..	..	17
		V	15	2	..	..	3	..	1	..	5	1	3	..	3	1	..	12	3	..	..	
18	Vagos	VF	39	5	15	3	8	1	4	..	6	1	8	2	10	1	2	34	2	..	1	18
		V	16	3	7	3	4	1	2	..	2	..	4	2	1	..	..	16	..	..	..	
19	Vale de Cambra	VF	42	8	4	3	3	..	13	4	11	1	3	..	9	3	4	32	3	..	3	19
		V	22	7	3	2	3	..	8	3	4	1	..	..	5	3	4	15	1	..	2	

População presente no distrito de Aveiro

Distribuïção por sexos, idades e estado civil

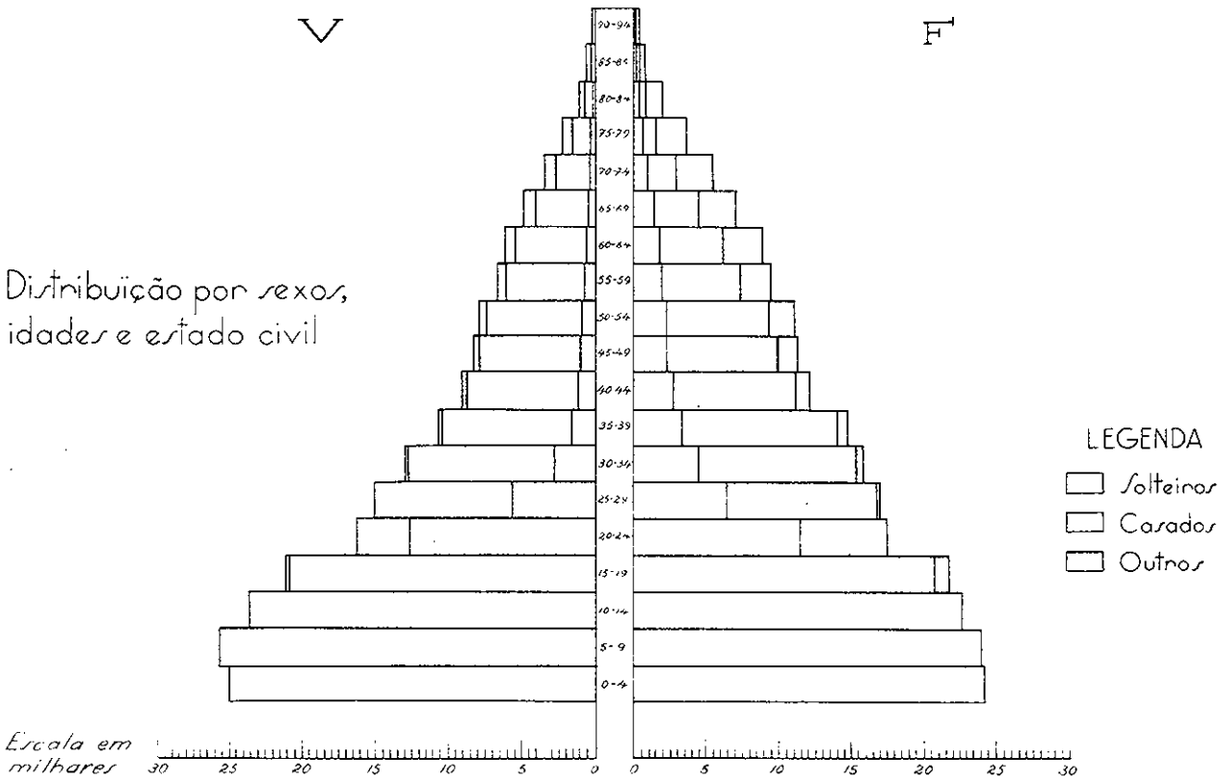

Distribuïção por sexos, idades e instrução

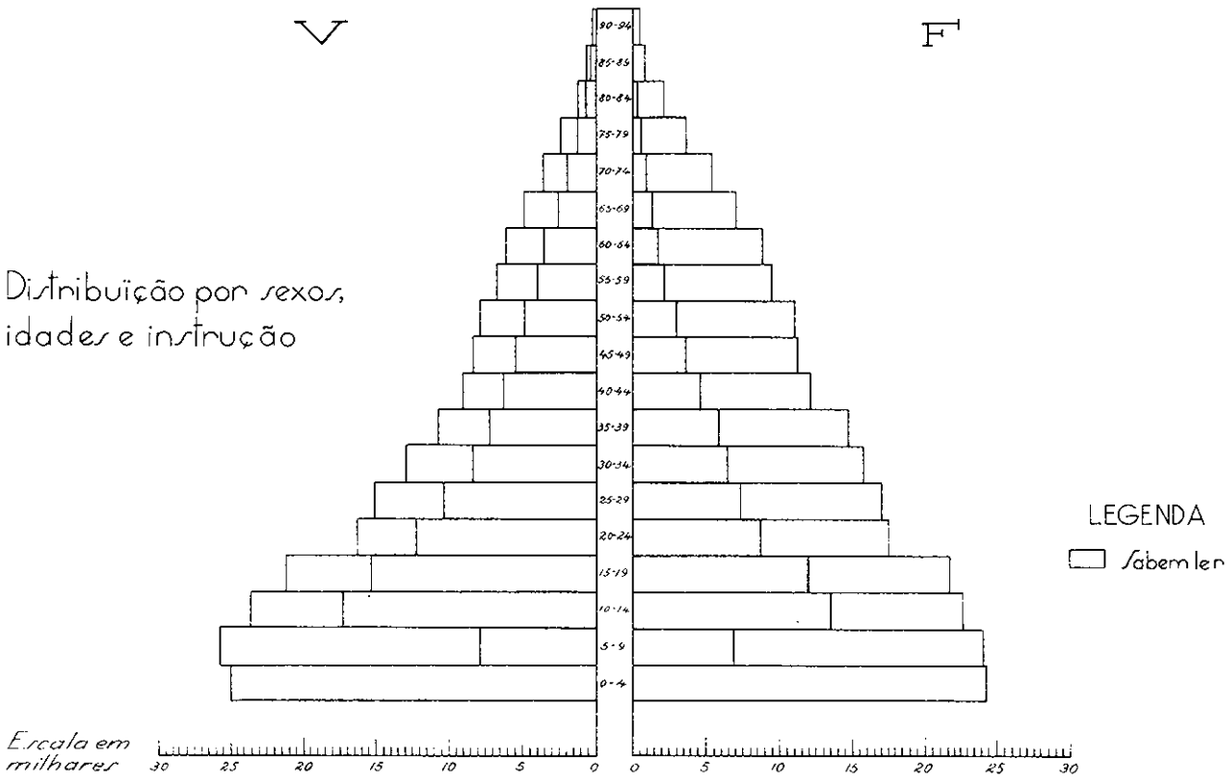

2.ª PARTE

QUADROS

17. — POPULAÇÃO PRESENTE DE 0 A 6 ANOS SEGUNDO AS IDADES (ANO POR ANO) E O SEXO, POR CONCELHOS.

18. — POPULAÇÃO PRESENTE DE 7 A 13 ANOS SEGUNDO AS IDADES (ANO POR ANO) E O SEXO, INDICANDO O TOTAL DOS QUE SABIAM LER, OS QUE FREQÜENTAVAM OU POSSUÍAM INSTRUÇÃO PRIMÁRIA E OS QUE FREQÜENTAVAM INSTRUÇÃO SECUNDÁRIA, POR CONCELHOS.

19. — POPULAÇÃO PRESENTE DE 14 A 19 ANOS SEGUNDO AS IDADES (ANO POR ANO), O ESTADO CIVIL E O SEXO, INDICANDO O TOTAL DOS QUE SABIAM LER, OS QUE FREQÜENTAVAM OU POSSUÍAM O ENSINO PRIMÁRIO E SECUNDÁRIO E OS QUE FREQÜENTAVAM O ENSINO SUPERIOR, POR CONCELHOS.

20. — POPULAÇÃO PRESENTE DE 20 E MAIS ANOS SEGUNDO AS IDADES (ANO POR ANO), O ESTADO CIVIL E O SEXO, INDICANDO O TOTAL DOS QUE SABIAM LER E OS QUE FREQÜENTAVAM OU POSSUÍAM OS VÁRIOS GRAUS DE ENSINO, NO DISTRITO.

21. — POPULAÇÃO PRESENTE DE 20 E MAIS ANOS SEGUNDO AS IDADES (ANO POR ANO), O ESTADO CIVIL E O SEXO, INDICANDO O TOTAL DOS QUE SABIAM LER E OS QUE FREQÜENTAVAM OU POSSUÍAM OS VÁRIOS GRAUS DE ENSINO, POR CONCELHOS.

22. — ÓRFÃOS MENORES DE 10 ANOS SEGUNDO A ESPÉCIE DE ORFANDADE, O MEIO DE VIDA E O SEXO, POR CONCELHOS.

17.— População presente de 0 a 6 anos segundo as idades (ano por ano) e o sexo, por concelhos

Número de ordem	Concelhos	População presente de 0 a 6 anos			Idades e sexos														Número de ordem
					De menos de 1 ano		De 1 ano		De 2 anos		De 3 anos		De 4 anos		De 5 anos		De 6 anos		
		VF	V	F	VF	V	VF	V	VF	V	VF	V	VF	V	VF	V	VF	V	
		1	2	3	4	5	6	7	8	9	10	11	12	13	14	15	16	17	
	Total no distrito	**69.620**	**35.581**	**34.039**	**9.255**	**4.754**	**9.392**	**4.796**	**10.499**	**5.323**	**10.056**	**5.087**	**10.010**	**5.071**	**10.404**	**5.351**	**10.004**	**5.199**	
1	Águeda	4.425	2.300	2.125	612	333	575	302	672	343	616	314	635	338	664	330	651	340	1
2	Albergaria-a-Velha	2.528	1.252	1.276	326	168	314	157	430	215	376	162	325	155	370	199	387	196	2
3	Anadia	3.764	1.919	1.845	510	283	525	256	543	267	553	281	543	281	535	253	555	298	3
4	Arouca	3.856	2.021	1.835	514	268	543	277	551	290	554	286	596	309	560	295	538	296	4
5	Aveiro	4.565	2.410	2.155	562	300	628	326	642	352	674	341	669	349	682	380	708	362	5
6	Castelo de Paiva	2.300	1.198	1.102	387	213	337	185	342	179	300	152	336	172	316	158	282	139	6
7	Espinho	2.526	1.290	1.236	325	156	334	180	384	208	385	194	375	197	361	176	362	179	7
8	Estarreja	3.518	1.765	1.753	463	226	479	246	516	252	482	261	528	256	529	267	521	257	8
9	Feira	11.996	6.115	5.881	1.606	817	1.593	818	1.970	983	1.829	926	1.620	815	1.784	938	1.594	818	9
10	Ílhavo	2.970	1.534	1.436	383	200	380	198	427	233	403	218	452	247	501	225	424	213	10
11	Mealhada	2.365	1.202	1.163	352	171	328	166	346	182	347	160	324	170	324	171	344	182	11
12	Murtosa	2.068	1.065	1.003	255	141	287	144	256	123	323	172	306	152	322	178	319	155	12
13	Oliveira de Azeméis	6.335	3.217	3.118	801	397	837	431	931	467	947	476	950	471	940	485	929	490	13
14	Oliveira do Bairro	2.395	1.231	1.164	334	172	339	172	352	177	329	177	332	161	335	175	374	197	14
15	Ovar	4.710	2.356	2.354	588	298	653	314	684	334	654	328	711	337	710	365	710	380	15
16	S. João da Madeira	1.286	668	618	167	82	172	80	160	75	210	118	191	97	196	109	190	107	16
17	Sever do Vouga	2.083	1.073	1.010	274	154	279	153	334	175	267	131	273	132	326	156	330	172	17
18	Vagos	3.082	1.549	1.533	439	215	419	200	477	248	403	194	449	235	502	256	393	201	18
19	Vale de Cambra	2.847	1.415	1.432	357	160	370	191	482	220	404	196	395	197	447	235	392	216	19
	População embarcada	1	1	..	..	..	..	..	..	..	..	..	..	..	..	..	1	1	

18.— População presente de 7 a 13 anos segundo as idades (ano por ano) e o sexo, indicando o total dos que sabiam ler, os que freqüentavam ou possuíam instrução primária e os que freqüentavam instrução secundária, por concelhos

Número de ordem	Concelhos e idades	Totais						Grau de instrução									Número de ordem e idades
					Sabiam ler			Instrução primária						Instrução secundária			
								Freqüentavam			Possuíam			Freqüentavam			
		VF	V	F	VF	V	F	VF	V	F	VF	V	F	VF	V	F	
		1	2	3	4	5	6	7	8	9	10	11	12	13	14	15	
	Total no distrito	**66.235**	**34.144**	**32.091**	**39.708**	**21.905**	**17.803**	**18.343**	**10.472**	**7.871**	**6.756**	**3.684**	**3.072**	**945**	**617**	**328**	
	7 anos	10.254	5.260	4.994	3.438	1.732	1.706	2.610	1.324	1.286	..	..	..	..	..	..	7
	8 anos	9.615	4.942	4.673	5.220	2.805	2.415	3.717	2.004	1.713	64	41	23	..	..	..	8
	9 anos	9.574	5.048	4.526	6.074	3.366	2.708	3.980	2.237	1.743	214	102	112	2	2	..	9
	10 anos	9.504	4.814	4.690	6.480	3.554	2.926	3.609	2.048	1.561	712	364	348	74	40	34	10
	11 anos	8.610	4.466	4.144	6.045	3.375	2.670	2.408	1.496	912	1.283	643	640	200	122	78	11
	12 anos	9.692	4.972	4.720	6.554	3.699	2.855	1.452	960	492	2.115	1.151	964	313	210	103	12
	13 anos	8.986	4.642	4.344	5.897	3.374	2.523	567	403	164	2.368	1.383	985	356	243	113	13
1	**Águeda**	**4.569**	**2.388**	**2.181**	**2.842**	**1.563**	**1.279**	**1.434**	**820**	**614**	**584**	**320**	**264**	**69**	**39**	**30**	**1**
	7 anos	654	341	313	212	110	102	187	100	87	..	..	..	..	..	..	7
	8 anos	668	367	301	332	182	150	254	142	112	12	7	5	..	..	..	8
	9 anos	642	348	294	397	222	175	297	158	139	14	9	5	..	..	..	9
	10 anos	703	359	344	536	298	238	341	198	143	66	36	30	6	3	3	10
	11 anos	587	305	282	438	242	196	196	118	78	103	58	45	14	6	8	11
	12 anos	708	358	350	513	277	236	121	72	49	203	106	97	22	11	11	12
	13 anos	607	310	297	414	232	182	38	32	6	186	104	82	27	19	8	13
2	**Albergaria-a-Velha**	**2.453**	**1.282**	**1.171**	**1.454**	**830**	**624**	**751**	**446**	**305**	**256**	**149**	**107**	**19**	**12**	**7**	**2**
	7 anos	368	187	181	122	56	66	110	53	57	..	..	..	..	..	..	7
	8 anos	345	185	160	207	121	86	174	104	70	..	..	..	..	..	..	8
	9 anos	338	179	159	208	111	97	158	85	73	9	6	3	..	..	..	9
	10 anos	366	192	174	243	147	96	155	98	57	15	8	7	2	1	1	10
	11 anos	319	184	135	227	141	86	95	71	24	54	28	26	4	2	2	11
	12 anos	364	181	183	241	141	100	43	25	18	88	54	34	9	6	3	12
	13 anos	353	174	179	206	113	93	16	10	6	90	53	37	4	3	1	13

18.—*População presente de 7 a 13 anos* segundo as idades (ano por ano) e o sexo, indicando o total dos que sabiam ler, os que freqüentavam ou possuíam instrução primária e os que freqüentavam instrução secundária, por concelhos

Número de ordem	Concelhos e idades	Totais						Grau de instrução									Número de ordem e idades
					Sabiam ler			Instrução primária						Instrução secundária			
								Freqüentavam			Possuíam			Freqüentavam			
		VF	V	F	VF	V	F	VF	V	F	VF	V	F	VF	V	F	
		1	2	3	4	5	6	7	8	9	10	11	12	13	14	15	
3	**Anadia**	**3.641**	**1.882**	**1.759**	**2.534**	**1.394**	**1.140**	**1.397**	**802**	**595**	**478**	**257**	**221**	**76**	**41**	**35**	**3**
	7 anos	523	268	255	255	138	117	213	116	97	..	..	..	..	..	..	7
	8 anos	552	290	262	372	214	158	299	171	128	5	..	5	..	..	..	8
	9 anos	522	262	260	392	200	192	288	157	131	21	9	12	..	..	..	9
	10 anos	515	265	250	384	214	170	274	149	125	43	24	19	1	1	..	10
	11 anos	469	255	214	365	203	162	162	103	59	86	46	40	13	8	5	11
	12 anos	552	277	275	411	221	190	119	77	42	158	73	85	28	17	11	12
	13 anos	508	265	243	355	204	151	42	29	13	165	105	60	34	15	19	13
4	**Arouca**	**3.635**	**1.834**	**1.801**	**1.568**	**936**	**632**	**758**	**485**	**273**	**238**	**121**	**117**	**11**	**4**	**7**	**4**
	7 anos	499	242	257	103	58	45	89	51	38	..	..	..	..	..	..	7
	8 anos	536	268	268	172	104	68	118	72	46	2	2	..	..	..	..	8
	9 anos	485	272	213	227	138	89	155	93	62	8	4	4	1	1	..	9
	10 anos	567	272	295	267	157	110	143	93	50	25	8	17	1	1	..	10
	11 anos	470	235	235	258	150	108	123	77	46	44	19	25	3	1	2	11
	12 anos	558	269	289	295	165	130	94	70	24	74	36	38	3	..	3	12
	13 anos	520	276	244	246	164	82	36	29	7	85	52	33	3	1	2	13
5	**Aveiro**	**4.869**	**2.518**	**2.351**	**3.637**	**1.975**	**1.662**	**1.884**	**1.047**	**837**	**598**	**307**	**291**	**233**	**157**	**76**	**5**
	7 anos	566	214	352	226	47	179	186	47	139	..	..	..	..	..	..	7
	8 anos	705	357	348	503	258	245	385	189	196	..	..	..	..	..	..	8
	9 anos	835	497	338	692	425	267	527	321	206	..	..	..	..	..	..	9
	10 anos	732	377	355	601	320	281	360	204	156	75	37	38	19	7	12	10
	11 anos	648	342	306	525	297	228	230	149	81	113	48	65	65	41	24	11
	12 anos	726	384	342	572	329	243	143	95	48	198	100	98	67	50	17	12
	13 anos	657	347	310	518	299	219	53	42	11	212	122	90	82	59	23	13
6	**Castelo de Paiva**	**1.949**	**972**	**977**	**901**	**481**	**420**	**284**	**210**	**74**	**149**	**75**	**74**	..	..	..	**6**
	7 anos	280	144	136	64	31	33	27	25	2	..	..	..	..	..	..	7
	8 anos	287	135	152	102	55	47	39	34	5	..	..	..	..	..	..	8
	9 anos	281	154	127	142	83	59	59	53	6	..	..	..	..	..	..	9
	10 anos	282	136	146	141	84	57	72	47	25	12	7	5	..	..	..	10
	11 anos	275	144	131	157	83	74	53	31	22	40	18	22	..	..	..	11
	12 anos	306	141	165	161	78	83	27	17	10	49	23	26	..	..	..	12
	13 anos	238	118	120	134	67	67	7	3	4	48	27	21	..	..	..	13
7	**Espinho**	**2.622**	**1.357**	**1.265**	**1.607**	**876**	**731**	**911**	**503**	**408**	**293**	**153**	**140**	**93**	**61**	**32**	**7**
	7 anos	375	207	168	144	84	60	132	75	57	..	..	..	..	..	..	7
	8 anos	354	194	160	209	118	91	182	102	80	..	..	..	..	..	..	8
	9 anos	386	190	196	243	123	120	185	92	93	..	..	..	..	..	..	9
	10 anos	386	193	193	259	128	131	173	89	84	44	19	25	5	3	2	10
	11 anos	307	175	132	215	126	89	115	69	46	45	22	23	18	12	6	11
	12 anos	420	203	217	282	151	131	88	51	37	83	44	39	31	20	11	12
	13 anos	394	195	199	255	146	109	36	25	11	121	68	53	39	26	13	13
8	**Estarreja**	**3.462**	**1.753**	**1.709**	**2.278**	**1.214**	**1.064**	**983**	**548**	**435**	**370**	**167**	**203**	**45**	**31**	**14**	**8**
	7 anos	551	266	285	209	114	95	103	27	76	..	..	..	..	..	..	7
	8 anos	541	274	267	317	166	151	222	115	107	..	..	..	..	..	..	8
	9 anos	507	265	242	365	196	169	255	137	118	..	..	..	..	..	..	9
	10 anos	482	253	229	350	192	158	188	117	71	37	14	23	1	..	1	10
	11 anos	439	235	204	336	183	153	121	84	37	83	36	47	8	5	3	11
	12 anos	492	243	249	367	198	169	80	55	25	112	51	61	15	11	4	12
	13 anos	450	217	233	334	165	169	14	13	1	138	66	72	21	15	6	13
9	**Feira**	**10.117**	**5.254**	**4.863**	**5.058**	**2.826**	**2.232**	**1.685**	**965**	**720**	**858**	**482**	**376**	**49**	**33**	**16**	**9**
	7 anos	1.647	866	781	374	194	180	231	122	109	..	..	..	..	..	..	7
	8 anos	1.520	765	755	641	335	306	350	181	169	27	15	12	..	..	..	8
	9 anos	1.376	725	651	703	397	306	332	193	139	61	29	32	1	1	..	9
	10 anos	1.420	731	689	868	477	391	334	191	143	99	52	47	5	5	..	10
	11 anos	1.297	667	630	783	436	347	235	142	93	162	90	72	6	2	4	11
	12 anos	1.479	776	703	868	512	356	136	98	38	253	137	96	18	11	7	12
	13 anos	1.378	724	654	821	475	346	67	38	29	276	159	117	19	14	5	13

18. — *População presente de 7 a 13 anos* segundo as idades (ano por ano) e o sexo, indicando o total dos que sabiam ler, os que freqüentavam ou possuíam instrução primária e os que freqüentavam instrução secundária, por concelhos

Número de ordem	Concelhos e idades	Totais						Grau de instrução									Número de ordem e idades
					Sabiam ler			Instrução primária						Instrução secundária			
								Freqüentavam			Possuíam			Freqüentavam			
		VF	V	F	VF	V	F	VF	V	F	VF	V	F	VF	V	F	
		1	2	3	4	5	6	7	8	9	10	11	12	13	14	15	
10	**Ílhavo**	3.022	1.637	1.385	2.080	1.070	1.010	923	490	433	461	243	218	86	57	29	10
	7 anos	651	449	202	247	135	112	183	107	76	..	..	..	..	..	..	7
	8 anos	399	198	201	285	139	146	231	112	119	..	..	..	..	..	..	8
	9 anos	421	201	220	317	149	168	210	97	113	20	9	11	..	..	..	9
	10 anos	411	205	206	337	169	168	173	92	81	61	30	31	7	3	4	10
	11 anos	365	184	181	287	152	135	80	54	26	97	48	49	21	13	8	11
	12 anos	412	219	193	325	176	149	32	17	15	148	84	64	36	26	10	12
	13 anos	363	181	182	282	150	132	14	11	3	135	72	63	22	15	7	13
11	**Mealhada**	2.365	1.244	1.121	1.513	860	653	679	368	311	279	167	112	26	21	5	11
	7 anos	368	180	188	145	63	82	108	46	62	..	..	..	..	..	..	7
	8 anos	344	183	161	211	112	99	138	65	73	5	5	..	..	..	..	8
	9 anos	321	161	160	216	118	98	124	64	60	8	7	1	..	..	..	9
	10 anos	344	197	147	239	146	93	127	80	47	16	9	7	2	1	1	10
	11 anos	325	174	151	246	143	103	97	56	41	59	37	22	3	3	..	11
	12 anos	320	170	150	224	139	85	61	39	22	76	41	35	10	8	2	12
	13 anos	343	179	164	232	139	93	24	18	6	115	68	47	11	9	2	13
12	**Murtosa**	2.089	1.043	1.046	1.439	723	716	708	362	346	234	116	118	22	16	6	12
	7 anos	337	168	169	165	73	92	138	64	74	..	..	..	..	..	..	7
	8 anos	292	133	159	198	90	108	172	85	87	..	..	..	..	..	..	8
	9 anos	327	169	158	241	128	113	148	78	70	12	..	12	..	..	..	9
	10 anos	275	146	129	207	112	95	121	64	57	23	15	8	1	1	..	10
	11 anos	268	134	134	196	100	96	67	35	32	46	23	23	6	3	3	11
	12 anos	296	150	146	228	118	110	49	28	21	75	38	37	10	9	1	12
	13 anos	294	143	151	204	102	102	13	8	5	78	40	38	5	3	2	13
13	**Oliveira de Azeméis**	5.998	3.046	2.952	3.762	2.054	1.708	1.626	945	681	432	250	182	57	30	27	13
	7 anos	970	497	473	326	180	146	229	135	94	..	..	..	..	..	..	7
	8 anos	841	429	412	497	271	226	310	169	141	8	8	..	..	..	..	8
	9 anos	933	483	450	612	337	275	351	204	147	22	9	13	..	..	..	9
	10 anos	810	402	408	557	303	254	299	167	132	30	15	15	5	3	2	10
	11 anos	816	411	405	614	335	279	243	143	100	86	45	41	8	4	4	11
	12 anos	833	415	418	602	315	287	129	84	45	131	75	56	18	8	10	12
	13 anos	795	409	386	554	313	241	65	43	22	155	98	57	26	15	11	13
14	**Oliveira do Bairro**	2.577	1.358	1.219	1.663	984	679	795	477	318	336	196	140	33	23	10	14
	7 anos	402	216	186	177	105	72	138	82	56	..	..	..	..	..	..	7
	8 anos	346	179	167	216	117	99	146	82	64	..	..	..	..	..	..	8
	9 anos	384	204	180	266	160	106	179	107	72	..	..	..	..	..	..	9
	10 anos	381	185	196	272	147	125	160	85	75	35	15	20	9	6	3	10
	11 anos	322	161	161	231	133	98	96	58	38	58	25	33	8	5	3	11
	12 anos	381	211	170	261	160	101	59	47	12	112	63	49	8	6	2	12
	13 anos	361	202	159	240	162	78	17	16	1	131	93	38	8	6	2	13
15	**Ovar**	4.415	2.233	2.182	2.543	1.337	1.206	1.216	677	539	454	237	217	55	37	18	15
	7 anos	677	307	370	228	102	126	178	78	100	..	..	..	..	..	..	7
	8 anos	655	354	301	323	175	148	251	135	116	..	..	..	..	..	..	8
	9 anos	618	329	289	354	194	160	238	140	98	16	6	10	..	..	..	9
	10 anos	592	297	295	403	208	195	224	118	106	50	26	24	4	1	3	10
	11 anos	579	274	305	398	201	197	163	105	58	77	29	48	13	10	3	11
	12 anos	664	339	325	432	238	194	104	63	41	138	82	56	14	7	7	12
	13 anos	630	333	297	405	219	186	58	38	20	173	94	79	24	19	5	13
16	**S. João da Madeira**	1.297	649	648	833	411	422	353	177	176	91	43	48	19	11	8	16
	7 anos	230	118	112	69	38	31	44	24	20	..	..	..	..	..	..	7
	8 anos	190	101	89	109	56	53	63	36	27	..	..	..	..	..	..	8
	9 anos	192	99	93	138	64	74	83	42	41	5	1	4	..	..	..	9
	10 anos	178	81	97	140	65	75	75	36	39	12	5	7	1	..	1	10
	11 anos	160	75	85	130	61	69	54	20	34	19	8	11	4	2	2	11
	12 anos	185	99	86	140	74	66	26	17	9	33	18	15	9	7	2	12
	13 anos	162	76	86	107	53	54	8	2	6	22	11	11	5	2	3	13

18.—*População presente de 7 a 13 anos* segundo as idades (ano por ano) e o sexo, indicando o total dos que sabiam ler, os que freqüentavam ou possuíam instrução primária e os que freqüentavam instrução secundária, por concelhos

Número de ordem	Concelhos e idades	Totais						Grau de instrução									Número de ordem e idades
					Sabiam ler			Instrução primária						Instrução secundária			
								Freqüentavam			Possuíam			Freqüentavam			
		VF	V	F	VF	V	F	VF	V	F	VF	V	F	VF	V	F	
		1	2	3	4	5	6	7	8	9	10	11	12	13	14	15	
17	**Sever do Vouga**	**1.935**	**974**	**961**	**1.168**	**666**	**502**	**712**	**426**	**286**	**204**	**112**	**92**	**8**	**4**	**4**	17
	7 anos	313	163	150	114	66	48	104	62	42	..	..	..	..	..	..	7
	8 anos	282	145	137	165	88	77	139	77	62	..	..	..	..	..	..	8
	9 anos	276	139	137	186	100	86	158	87	71	2	..	2	..	..	..	9
	10 anos	299	146	153	200	114	86	141	80	61	20	13	7	2	1	1	10
	11 anos	279	137	142	186	104	82	104	67	37	40	19	21	1	..	1	11
	12 anos	266	131	135	171	105	66	43	34	9	69	39	30	4	2	2	12
	13 anos	220	113	107	146	89	57	23	19	4	73	41	32	1	1	..	13
18	**Vagos**	**2.600**	**1.326**	**1.274**	**1.406**	**790**	**616**	**654**	**352**	**302**	**175**	**105**	**70**	**5**	**5**	..	18
	7 anos	447	225	222	142	67	75	117	51	66	..	..	..	..	..	..	7
	8 anos	396	202	194	186	101	85	126	63	63	4	4	..	..	..	..	8
	9 anos	367	193	174	199	115	84	120	66	54	5	5	..	..	..	..	9
	10 anos	377	187	190	239	129	110	130	69	61	20	12	8	1	1	..	10
	11 anos	341	182	159	223	131	92	85	50	35	24	14	10	1	1	..	11
	12 anos	341	176	165	216	133	83	53	33	20	50	28	22	1	1	..	12
	13 anos	331	161	170	201	114	87	23	20	3	72	42	30	2	2	..	13
19	**Vale de Cambra**	**2.553**	**1.327**	**1.226**	**1.381**	**874**	**507**	**589**	**371**	**218**	**261**	**179**	**82**	**39**	**35**	**4**	19
	7 anos	396	202	194	116	71	45	93	59	34	..	..	..	..	..	..	7
	8 anos	362	183	179	175	103	72	118	70	48	1	..	1	..	..	..	8
	9 anos	362	177	185	175	105	70	113	63	50	11	8	3	..	..	..	9
	10 anos	381	187	194	235	142	93	119	71	48	29	19	10	2	2	..	10
	11 anos	335	183	152	227	151	76	89	64	25	47	30	17	4	4	..	11
	12 anos	368	209	159	232	156	76	45	38	7	82	56	26	10	10	..	12
	13 anos	349	186	163	221	146	75	12	6	6	91	66	25	23	19	4	13
	População embarcada	**67**	**67**	..	**41**	**41**	..	**1**	**1**	..	**5**	**5**	..	..	..	..	
	9 anos	1	1	..	1	1	..	..	..	..	..	..	..	..	..	..	9
	10 anos	3	3	..	2	2	..	..	..	..	..	..	..	..	..	..	10
	11 anos	9	9	..	3	3	..	..	..	..	..	..	..	..	..	..	11
	12 anos	21	21	..	13	13	..	..	..	..	3	3	..	..	..	..	12
	13 anos	33	33	..	22	22	..	1	1	..	2	2	..	..	..	..	13

19.—População presente de 14 a 19 anos segundo as idades (ano por ano), o estado civil e o sexo, indicando o total dos que sabiam ler, os que freqüentavam ou possuíam o ensino primário e secundário e os que freqüentavam o ensino superior, por concelhos

Número de ordem	Concelhos e idades	Total				Estado civil						Grau de instrução										Número de ordem e idades
												Instrução primária				Instrução secundária				Instrução superior		
				Sabiam ler		Solteiros		Casados		Outros		Freqüentavam		Possuíam		Freqüentavam		Possuíam		Freqüentavam		
		VF	V	VF	V	VF	V	VF	V	VF	V	VF	V	VF	V	VF	V	VF	V	VF	V	
		1	2	3	4	5	6	7	8	9	10	11	12	13	14	15	16	17	18	19	20	
	Total no distrito	**52.114**	**25.958**	**33.169**	**18.662**	**51.055**	**25.808**	**1.036**	**146**	**23**	**4**	**823**	**555**	**12.305**	**7.308**	**1.544**	**1.030**	**324**	**212**	**69**	**48**	
	14 anos	9.267	4.721	5.931	3.343	9.267	4.721	..	..	..	..	277	200	2.427	1.427	346	203	40	32	1	..	14
	15 anos	8.886	4.469	5.619	3.181	8.882	4.469	4	..	..	..	170	112	2.161	1.270	352	237	30	23	2	1	15
	16 anos	8.880	4.360	5.601	3.070	8.812	4.355	67	5	1	..	134	87	2.061	1.219	271	170	46	33	3	2	16
	17 anos	8.812	4.447	5.638	3.225	8.677	4.439	129	7	6	1	84	51	1.978	1.191	278	191	69	43	16	10	17
	18 anos	8.849	4.355	5.573	3.140	8.548	4.318	294	36	7	1	93	60	1.976	1.161	193	157	67	39	16	11	18
	19 anos	7.420	3.606	4.807	2.703	6.869	3.506	542	98	9	2	65	45	1.702	1.040	104	72	72	42	31	24	19
1	**Águeda**	**3.602**	**1.817**	**2.407**	**1.363**	**3.543**	**1.812**	**57**	**5**	**2**	..	**55**	**33**	**970**	**583**	**127**	**94**	**37**	**20**	**7**	**5**	1
	14 anos	643	322	414	222	643	322	..	..	..	..	22	14	191	111	31	18	1	..	1	..	14
	15 anos	601	325	396	233	601	325	..	..	..	..	8	2	180	111	35	25	..	..	1	1	15
	16 anos	560	274	370	204	557	273	3	1	..	..	10	8	141	87	18	13	4	3	2	1	16
	17 anos	672	346	454	264	662	346	8	..	2	..	4	1	171	109	24	20	12	6	1	1	17
	18 anos	600	292	398	223	585	292	15	..	..	..	8	6	142	78	11	10	11	7	1	1	18
	19 anos	526	258	375	217	495	254	31	4	..	..	3	2	145	87	8	8	9	4	1	1	19

19.—*População presente de 14 a 19 anos* segundo as idades (ano por ano), o estado civil e o sexo, indicando o total dos que sabiam ler, os que freqüentavam ou possuíam o ensino primário e secundário e os que freqüentavam o ensino superior, por concelhos

Número de ordem	Concelhos e idades	Total				Estado civil						Grau de instrução										Número de ordem e idades
		VF	V	Sabiam ler		Solteiros		Casados		Outros		Instrução primária				Instrução secundária				Instrução superior		
												Freqüentavam		Possuíam		Freqüentavam		Possuíam		Freqüentavam		
				VF	V	VF	V	VF	V	VF	V	VF	V	VF	V	VF	V	VF	V	VF	V	
		1	2	3	4	5	6	7	8	9	10	11	12	13	14	15	16	17	18	19	20	
2	**Albergaria-a-Velha**	1.938	947	1.219	702	1.887	941	51	6	..	..	33	20	494	283	21	13	..	..	2	..	2
	14 anos	362	167	225	118	362	167	..	..	..	..	8	6	105	57	4	3	..	..	..	..	14
	15 anos	327	172	204	124	327	172	..	..	..	..	8	6	85	53	5	4	..	..	..	..	15
	16 anos	372	183	212	132	369	183	3	..	..	..	10	4	71	44	1	..	..	..	..	..	16
	17 anos	320	166	220	128	317	166	3	..	..	..	2	1	78	40	3	1	..	..	2	..	17
	18 anos	302	144	199	116	289	142	13	2	..	..	2	1	88	53	6	4	..	..	..	..	18
	19 anos	255	115	159	84	223	111	32	4	..	..	3	2	67	36	2	1	..	..	..	..	19
3	**Anadia**	3.187	1.603	2.067	1.202	3.108	1.588	78	14	1	1	36	21	984	604	102	55	24	12	4	2	3
	14 anos	527	262	352	189	527	262	..	..	..	..	10	8	189	98	33	17	..	..	..	..	14
	15 anos	529	265	343	188	529	265	..	..	..	..	8	4	162	94	20	9	1	1	1	..	15
	16 anos	518	266	355	209	514	266	4	..	..	..	4	1	170	117	18	10	5	3	..	..	16
	17 anos	555	281	345	211	550	280	4	..	1	1	7	5	162	105	16	10	7	4	1	..	17
	18 anos	554	275	352	210	524	268	30	7	..	..	4	1	154	90	8	6	6	1	1	1	18
	19 anos	504	254	320	195	464	247	40	7	..	..	3	2	147	100	7	3	5	3	1	1	19
4	**Arouca**	2.888	1.410	1.420	834	2.832	1.401	55	9	1	..	33	19	424	271	6	6	7	4	..	..	4
	14 anos	495	248	253	150	495	248	..	..	..	..	13	8	91	60	..	..	..	..	..	..	14
	15 anos	505	244	259	139	504	244	1	..	..	..	7	2	85	47	1	1	1	..	..	..	15
	16 anos	483	233	227	135	480	232	3	1	..	..	5	4	57	38	3	3	1	1	..	..	16
	17 anos	468	229	234	131	458	228	10	1	..	..	..	..	58	39	..	..	1	..	..	..	17
	18 anos	512	231	231	130	497	230	15	1	..	..	4	3	79	51	2	2	3	2	..	..	18
	19 anos	425	225	216	149	398	219	26	6	1	..	4	2	54	36	..	..	1	1	..	..	19
5	**Aveiro**	4.473	2.155	3.441	1.788	4.395	2.140	74	14	4	1	121	82	1.420	738	523	327	41	16	8	6	5
	14 anos	782	405	601	328	782	405	..	..	..	..	37	28	259	139	110	59	..	..	..	..	14
	15 anos	768	374	580	302	767	374	1	..	..	..	31	20	243	131	105	67	1	..	..	..	15
	16 anos	695	302	555	259	694	302	1	..	..	..	17	10	208	96	101	54	1	..	..	..	16
	17 anos	790	403	607	333	775	402	13	1	2	..	10	5	246	132	107	73	11	6	2	1	17
	18 anos	779	371	604	313	756	366	22	5	1	..	17	13	239	122	70	54	12	3	1	..	18
	19 anos	659	300	494	253	621	291	37	8	1	1	9	6	225	118	30	20	16	7	5	5	19
6	**Castelo de Paiva**	1.487	763	736	438	1.465	759	21	3	1	1	12	9	253	175	3	1	2	1	2	..	6
	14 anos	273	152	141	87	273	152	..	..	..	..	2	2	50	37	1	1	..	..	..	..	14
	15 anos	257	127	118	69	257	127	..	..	..	..	1	1	50	35	..	..	..	..	..	..	15
	16 anos	246	115	121	63	239	115	7	..	..	..	3	2	44	26	..	..	..	..	..	..	16
	17 anos	243	113	121	66	241	113	2	..	..	..	2	2	34	18	1	..	..	..	..	..	17
	18 anos	259	149	134	88	255	149	4	..	..	..	2	1	37	30	..	..	..	..	1	..	18
	19 anos	209	107	101	65	200	103	8	3	1	1	2	1	38	29	1	..	2	1	1	..	19
7	**Espinho**	2.231	1.096	1.442	808	2.201	1.088	30	8	..	..	48	38	684	384	158	109	14	7	11	11	7
	14 anos	396	194	251	139	396	194	..	..	..	..	20	17	121	61	32	23	1	1	..	..	14
	15 anos	389	173	246	123	389	173	2	..	..	..	10	9	121	56	30	22	2	1	..	..	15
	16 anos	397	199	264	148	397	199	..	..	..	..	5	4	126	73	26	19	2	..	1	1	16
	17 anos	367	196	249	148	364	196	3	..	..	..	3	2	116	74	36	21	5	3	..	..	17
	18 anos	365	188	224	140	357	184	8	4	..	..	7	5	105	63	19	17	3	1	2	2	18
	19 anos	317	146	208	110	298	142	19	4	..	..	3	1	95	57	15	7	1	1	8	8	19
8	**Estarreja**	2.618	1.317	1.857	1.006	2.566	1.311	50	6	2	..	22	16	744	440	68	50	14	9	3	..	8
	14 anos	481	254	347	204	481	254	..	..	..	..	10	8	146	87	18	12	..	..	..	..	14
	15 anos	461	233	323	175	461	233	..	..	..	..	5	4	124	65	13	9	..	..	..	..	15
	16 anos	429	226	301	161	423	225	5	1	1	..	4	2	128	81	12	11	2	1	..	..	16
	17 anos	431	217	309	161	425	217	6	..	..	..	1	1	123	70	14	11	4	4	..	..	17
	18 anos	452	226	325	183	431	224	20	2	1	..	2	1	122	75	10	7	3	..	..	..	18
	19 anos	364	161	252	122	345	158	19	3	..	..	..	..	101	62	1	..	5	4	3	..	19

19.— *População presente de 14 a 19 anos* segundo as idades (ano por ano), o estado civil e o sexo, indicando o total dos que sabiam ler, os que freqüentavam ou possuíam o ensino primário e secundário e os que freqüentavam o ensino superior, por concelhos

Número de ordem	Concelhos e idades	Total				Estado civil						Grau de instrução										Número de ordem e idades
				Sabiam ler		Solteiros		Casados		Outros		Instrução primária				Instrução secundária				Instrução superior		
												Freqüentavam		Possuíam		Freqüentavam		Possuíam		Freqüentavam		
		VF	V	VF	V	VF	V	VF	V	VF	V	VF	V	VF	V	VF	V	VF	V	VF	V	
		1	2	3	4	5	6	7	8	9	10	11	12	13	14	15	16	17	18	19	20	
9	**Feira**	7.435	3.744	4.156	2.372	7.278	3.722	154	22	3	..	112	73	1.163	695	77	47	13	12	4	3	9
	14 anos	1.329	671	743	408	1.329	671	..	..	..	..	47	29	233	139	22	11	..	..	..	..	14
	15 anos	1.260	623	698	404	1.260	623	..	..	..	..	26	19	190	116	16	9	..	..	..	..	15
	16 anos	1.325	684	743	423	1.319	683	6	1	..	..	17	12	225	139	12	6	3	3	..	..	16
	17 anos	1.256	627	695	406	1.237	627	18	..	1	..	9	3	183	107	9	6	1	1	..	..	17
	18 anos	1.219	622	669	389	1.181	618	37	4	1	..	8	6	170	104	11	9	5	5	1	..	18
	19 anos	1.046	517	608	342	952	500	93	17	1	..	5	4	162	90	7	6	4	3	3	3	19
10	**Ílhavo**	2.243	1.110	1.687	869	2.191	1.105	52	5	..	..	31	14	764	422	110	72	8	5	5	2	10
	14 anos	372	194	279	151	372	194	..	..	..	..	7	5	132	79	26	16	..	..	..	..	14
	15 anos	384	199	289	156	384	199	..	..	..	..	8	3	130	69	24	17	1	1	..	..	15
	16 anos	398	180	298	138	393	180	5	..	..	..	6	1	134	65	20	11	2	2	..	..	16
	17 anos	371	190	280	151	366	190	5	..	..	..	3	1	131	76	10	6	..	..	3	2	17
	18 anos	388	189	292	147	376	189	12	..	..	..	3	2	126	70	17	11	2	1	1	..	18
	19 anos	330	158	249	126	300	153	30	5	..	..	4	2	111	63	13	11	3	1	1	..	19
11	**Mealhada**	1.797	880	1.151	684	1.755	878	42	2	..	..	44	31	459	294	34	25	10	6	2	2	11
	14 anos	348	173	223	132	348	173	..	..	..	..	13	10	101	62	7	5	2	..	..	..	14
	15 anos	307	137	198	106	307	137	..	..	..	..	4	2	86	44	6	2	1	..	..	..	15
	16 anos	284	147	179	111	281	147	3	..	..	..	6	4	71	47	7	7	1	1	..	..	16
	17 anos	306	163	195	127	298	163	8	..	..	..	8	7	65	46	6	5	3	3	1	1	17
	18 anos	310	135	197	106	292	134	18	1	..	..	5	2	76	45	4	3	2	2	1	1	18
	19 anos	242	125	159	102	229	124	13	1	..	..	8	6	60	50	4	3	1	..	..	..	19
12	**Murtosa**	1.558	767	1.155	568	1.525	764	32	3	1	..	17	9	419	217	37	29	4	3	8	5	12
	14 anos	278	155	202	109	278	155	..	..	..	..	6	5	87	46	4	3	2	1	..	..	14
	15 anos	302	158	216	113	302	158	..	..	..	..	1	..	84	46	13	11	..	..	..	..	15
	16 anos	253	122	190	93	250	122	3	..	..	..	3	1	64	35	6	4	..	..	..	..	16
	17 anos	244	119	187	91	237	118	7	1	..	..	2	1	61	30	6	4	1	1	2	1	17
	18 anos	292	127	215	92	281	126	10	1	1	..	4	1	76	38	4	4	..	..	5	4	18
	19 anos	189	86	145	70	177	85	12	1	..	..	1	1	47	22	4	3	1	1	1	..	19
13	**Oliveira de Azeméis**	4.632	2.298	2.981	1.687	4.448	2.279	80	18	4	1	77	57	781	479	91	65	32	18	2	2	13
	14 anos	776	388	522	289	776	388	..	..	..	..	25	18	158	87	22	13	3	3	..	..	14
	15 anos	760	383	484	272	758	383	2	..	..	..	13	10	129	80	24	14	2	1	..	..	15
	16 anos	811	402	537	299	808	402	3	..	..	..	15	14	132	91	17	11	2	..	..	..	16
	17 anos	768	375	494	271	755	373	13	2	..	..	8	5	130	73	13	12	4	..	..	..	17
	18 anos	771	409	513	300	749	406	21	2	1	1	9	6	135	76	10	10	8	6	..	..	18
	19 anos	646	341	431	256	602	327	41	14	3	..	7	4	97	72	5	5	13	8	2	2	19
14	**Oliveira do Bairro**	1.962	937	1.258	730	1.879	926	82	11	1	..	31	19	603	379	40	29	3	3	3	3	14
	14 anos	350	184	226	140	350	184	..	..	..	..	8	4	118	84	8	5	..	..	..	..	14
	15 anos	301	135	187	112	301	135	..	..	..	..	3	3	99	62	14	10	..	..	..	..	15
	16 anos	349	175	225	128	342	174	7	1	..	..	9	5	106	63	6	5	1	1	..	..	16
	17 anos	328	141	207	109	321	140	7	1	..	..	6	2	90	52	7	4	1	1	..	..	17
	18 anos	345	161	218	127	321	158	24	3	..	..	4	4	108	66	5	5	..	..	..	..	18
	19 anos	289	141	195	114	244	135	44	6	1	..	1	1	82	52	..	..	1	1	3	3	19
15	**Ovar**	3.562	1.779	2.212	1.178	3.502	1.767	58	12	2	..	64	50	889	522	94	72	32	22	5	5	15
	14 anos	647	317	398	210	647	317	..	..	..	..	24	20	179	113	17	12	5	2	..	..	14
	15 anos	600	307	376	214	600	307	..	..	..	..	13	10	163	105	25	21	2	1	..	..	15
	16 anos	646	312	406	201	644	312	2	..	..	..	11	8	169	86	16	10	5	4	..	..	16
	17 anos	581	314	352	208	576	313	5	1	..	..	9	7	128	86	16	12	8	6	3	3	17
	18 anos	588	295	357	186	570	293	17	2	1	..	3	2	134	71	15	14	7	6	2	2	18
	19 anos	500	234	323	159	465	225	34	9	1	..	4	3	116	61	5	3	5	3	..	..	19

19.—*População presente de 14 a 19 anos* segundo as idades (ano por ano), o estado civil e o sexo, indicando o total dos que sabiam ler, os que freqüentavam ou possuíam o ensino primário e secundário e os que freqüentavam o ensino superior, por concelhos

Número de ordem	Concelhos e idades	Total				Estado civil						Grau de instrução										Número de ordem e idades
				Sabiam ler		Solteiros		Casados		Outros		Instrução primária				Instrução secundária				Instrução superior		
												Freqüentavam		Possuíam		Freqüentavam		Possuíam		Freqüentavam		
		VF	V	VF	V	VF	V	VF	V	VF	V	VF	V	VF	V	VF	V	VF	V	VF	V	
		1	2	3	4	5	6	7	8	9	10	11	12	13	14	15	16	17	18	19	20	
16	**S. João da Madeira**	973	445	670	347	947	445	26	..	..	..	9	6	157	85	31	19	5	4	1	..	16
	14 anos	157	78	120	63	157	78	..	..	..	..	3	1	30	13	5	3	2	1	..	..	14
	15 anos	164	78	116	61	164	78	..	..	..	..	1	1	25	12	16	11	..	..	..	..	15
	16 anos	173	80	112	63	172	80	1	..	..	..	3	3	29	17	4	2	..	..	..	..	16
	17 anos	173	78	116	59	171	78	2	..	..	..	1	1	32	18	6	3	..	..	..	..	17
	18 anos	168	74	108	53	160	74	8	..	..	..	1	..	25	17	..	..	1	1	..	..	18
	19 anos	138	57	98	48	123	57	15	..	..	..	..	..	16	8	..	..	2	2	1	..	19
17	**Sever do Vouga**	1.402	681	824	515	1.375	678	27	3	..	..	15	14	365	251	10	8	..	..	1	1	17
	14 anos	274	125	166	95	274	125	..	..	..	..	4	3	79	46	3	1	..	..	..	..	14
	15 anos	239	126	139	94	239	126	..	..	..	..	4	4	69	52	1	1	..	..	..	..	15
	16 anos	239	114	133	81	236	114	3	..	..	..	1	1	64	39	3	3	..	..	..	..	16
	17 anos	220	120	133	92	218	120	2	..	..	..	4	4	58	44	2	2	..	..	..	..	17
	18 anos	222	111	130	86	215	110	7	1	..	..	..	..	54	41	..	..	..	..	..	..	18
	19 anos	208	85	123	67	193	83	15	2	..	..	2	2	41	29	1	1	..	..	1	1	19
18	**Vagos**	2.097	1.048	1.218	720	2.058	1.044	38	4	1	..	35	27	336	210	11	9	3	..	1	1	18
	14 anos	397	215	233	143	397	215	..	..	..	..	9	9	77	49	2	1	..	..	..	..	14
	15 anos	361	188	211	128	361	188	..	..	..	..	8	5	52	33	4	4	..	..	..	..	15
	16 anos	345	159	186	104	339	159	6	..	..	..	4	3	64	37	1	1	..	..	..	..	16
	17 anos	364	171	215	118	356	171	8	..	..	..	2	1	50	32	2	1	2	..	1	1	17
	18 anos	351	180	201	123	341	179	9	1	1	..	8	5	44	29	1	1	..	..	..	..	18
	19 anos	279	135	172	104	264	132	15	3	..	..	4	4	49	30	1	1	1	..	..	..	19
19	**Vale de Cambra**	1.977	1.009	1.162	745	1.948	1.008	29	1	..	..	28	17	385	265	1	..	75	70	..	..	19
	14 anos	351	188	211	142	351	188	..	..	..	..	9	5	80	58	1	..	24	24	..	..	14
	15 anos	346	197	219	151	346	197	..	..	..	..	11	7	80	55	..	..	19	18	..	..	15
	16 anos	334	164	173	104	332	164	2	..	..	..	1	..	55	35	..	..	17	14	..	..	16
	17 anos	319	162	198	124	314	162	5	..	..	..	3	2	62	40	..	..	9	8	..	..	17
	18 anos	345	149	190	112	341	149	4	..	..	..	2	1	59	39	..	..	4	4	..	..	18
	19 anos	282	149	171	112	264	148	18	1	..	..	2	2	49	38	..	..	2	2	..	..	19
	População embarcada	152	152	106	106	152	152	..	..	..	..	..	..	11	11	..	..	..	..	..	..	
	14 anos	29	29	24	24	29	29	..	..	..	..	..	..	1	1	..	..	..	..	..	..	14
	15 anos	25	25	17	17	25	25	..	..	..	..	..	..	4	4	..	..	..	..	..	..	15
	16 anos	23	23	14	14	23	23	..	..	..	..	..	..	3	3	..	..	..	..	..	..	16
	17 anos	36	36	27	27	36	36	..	..	..	..	..	..	..	..	..	..	..	..	..	..	17
	18 anos	27	27	16	16	27	27	..	..	..	..	..	..	3	3	..	..	..	..	..	..	18
	19 anos	12	12	8	8	12	12	..	..	..	..	..	..	..	..	..	..	..	..	..	..	19

20.—População presente de 20 e mais anos segundo as idades (ano e os que freqüentavam ou possuíam os

Total no distrito

Idades	Total						Estado civil														
	VF	V	F	Sabiam ler			Solteiros			Casados			Separados judicialmente			Divorciados			Viúvos		
				VF	V	F	VF	V	F	VF	V	F	VF	V	F	VF	V	F	VF	V	F
	1	2	3	4	5	6	7	8	9	10	11	12	13	14	15	16	17	18	19	20	21
Total	241.901	105.174	136.727	114.467	68.499	45.968	67.164	27.531	39.633	147.738	71.284	76.454	190	90	100	1.177	429	748	25.632	5.840	19.792
De 20 a 24 anos	33.703	16.353	17.350	20.963	12.266	8.697	24.048	12.700	11.348	9.513	3.603	5.910	4	..	4	20	10	10	118	40	78
20 anos	7.757	3.751	4.006	5.154	2.941	2.213	6.691	3.508	3.183	1.046	236	810	..	..	..	1	..	1	19	7	12
21 anos	6.168	3.130	3.038	3.999	2.434	1.565	4.931	2.720	2.211	1.224	405	819	..	..	..	3	3	..	10	2	8
22 anos	6.380	2.995	3.385	3.907	2.225	1.682	4.579	2.381	2.198	1.785	613	1.172	1	..	1	3	1	2	12	..	12
23 anos	6.716	3.280	3.436	3.906	2.349	1.557	4.265	2.253	2.012	2.419	1.016	1.403	..	..	..	5	1	4	27	10	17
24 anos	6.682	3.197	3.485	3.997	2.317	1.680	3.582	1.838	1.744	3.039	1.333	1.706	3	..	3	8	5	3	50	21	29
De 25 a 29 anos	31.927	15.046	16.881	17.594	10.266	7.328	11.992	5.629	6.363	19.597	9.306	10.291	8	4	4	53	14	39	277	93	184
25 anos	6.874	3.231	3.643	3.909	2.251	1.658	3.164	1.550	1.614	3.660	1.644	1.996	1	1	..	9	3	6	40	13	27
26 anos	6.553	3.010	3.543	3.518	2.017	1.501	2.655	1.254	1.401	3.835	1.741	2.094	1	..	1	11	3	8	51	12	39
27 anos	6.428	3.062	3.366	3.552	2.101	1.451	2.365	1.080	1.285	4.004	1.962	2.042	3	2	1	10	1	9	46	17	29
28 anos	6.509	3.091	3.418	3.501	2.066	1.435	2.186	1.006	1.180	4.241	2.058	2.183	1	..	1	11	2	9	70	25	45
29 anos	5.563	2.652	2.911	3.114	1.831	1.283	1.622	739	883	3.857	1.881	1.976	2	1	1	12	5	7	70	26	44
De 30 a 34 anos	28.467	12.822	15.645	14.726	8.352	6.374	6.979	2.681	4.298	20.840	9.983	10.857	20	9	11	85	29	56	543	120	423
30 anos	7.101	3.229	3.872	3.537	2.046	1.491	2.075	843	1.232	4.890	2.352	2.538	..	..	..	19	6	13	117	28	89
31 anos	4.952	2.344	2.608	2.707	1.581	1.126	1.147	458	689	3.725	1.864	1.861	3	3	.	12	4	8	65	15	50
32 anos	5.792	2.565	3.227	3.009	1.702	1.307	1.414	538	876	4.240	1.991	2.249	3	1	2	21	9	12	114	26	88
33 anos	5.548	2.401	3.147	2.772	1.490	1.282	1.247	444	803	4.152	1.931	2.221	5	2	3	14	4	10	130	20	110
34 anos	5.074	2.283	2.791	2.701	1.533	1.168	1.096	398	698	3.833	1.845	1.988	9	3	6	19	6	13	117	31	86
De 35 a 39 anos	25.383	10.707	14.676	12.955	7.154	5.801	4.784	1.567	3.217	19.565	8.918	10.647	22	10	12	123	42	81	889	170	719
35 anos	5.718	2.446	3.272	2.846	1.608	1.238	1.159	377	782	4.363	2.028	2.335	5	3	2	21	4	17	170	34	136
36 anos	5.359	2.178	3.181	2.592	1.377	1.215	1.022	343	679	4.137	1.798	2.339	5	2	3	20	8	12	175	27	148
37 anos	4.772	2.010	2.762	2.541	1.414	1.127	900	299	601	3.698	1.675	2.023	4	2	2	24	9	15	146	25	121
38 anos	4.970	2.077	2.893	2.505	1.363	1.142	936	299	637	3.790	1.730	2.060	4	2	2	26	7	19	214	39	175
39 anos	4.564	1.996	2.568	2.471	1.392	1.079	767	249	518	3.577	1.687	1.890	4	1	3	32	14	18	184	45	139
De 40 a 44 anos	21.149	9.057	12.092	10.800	6.217	4.583	3.718	1.058	2.660	16.102	7.720	8.382	18	9	9	141	45	96	1.170	225	945
40 anos	5.776	2.421	3.355	2.909	1.636	1.273	1.205	327	878	4.235	2.019	2.216	6	2	4	46	13	33	284	60	224
41 anos	3.333	1.467	1.866	1.798	1.030	768	537	171	366	2.621	1.261	1.360	3	2	1	15	3	12	157	30	127
42 anos	4.332	1.833	2.499	2.251	1.251	1.000	770	220	550	3.278	1.550	1.728	2	1	1	34	13	21	248	49	199
43 anos	3.884	1.642	2.242	1.937	1.133	804	618	175	443	3.011	1.412	1.599	4	2	2	19	8	11	232	45	187
44 anos	3.824	1.694	2.130	1.905	1.167	738	588	165	423	2.957	1.478	1.479	3	2	1	27	8	19	249	41	208
De 45 a 49 anos	19.440	8.257	11.183	9.136	5.555	3.581	3.013	792	2.221	14.605	7.082	7.523	22	10	12	157	49	108	1.643	324	1.319
45 anos	4.432	1.878	2.554	2.124	1.268	856	792	209	583	3.278	1.582	1.696	2	2	..	30	10	20	330	75	255
46 anos	3.718	1.597	2.121	1.773	1.065	708	527	131	396	2.877	1.404	1.473	6	1	5	29	10	19	279	51	228
47 anos	3.609	1.605	2.004	1.798	1.110	688	523	158	365	2.773	1.385	1.388	2	2	..	29	3	26	282	57	225
48 anos	4.101	1.680	2.421	1.795	1.110	685	675	166	509	2.997	1.428	1.569	6	2	4	26	8	18	397	76	321
49 anos	3.580	1.497	2.083	1.646	1.002	644	496	128	368	2.680	1.283	1.397	6	3	3	43	18	25	355	65	290
De 50 a 54 anos	18.870	7.839	11.031	7.755	4.885	2.870	2.980	756	2.224	13.454	6.559	6.895	17	9	8	135	52	83	2.284	463	1.821
50 anos	5.078	2.014	3.064	1.985	1.206	779	939	221	718	3.510	1.679	1.831	4	2	2	38	13	25	587	99	488
51 anos	2.901	1.316	1.585	1.349	871	478	345	117	228	2.219	1.114	1.105	2	..	2	23	10	13	312	75	237
52 anos	4.114	1.760	2.354	1.705	1.092	613	664	175	489	2.933	1.478	1.455	3	1	2	31	12	19	483	94	389
53 anos	3.470	1.438	2.032	1.380	885	495	534	122	412	2.464	1.213	1.251	5	3	2	25	9	16	442	91	351
54 anos	3.307	1.311	1.996	1.336	831	505	498	121	377	2.328	1.075	1.253	3	3	..	18	8	10	460	104	356
De 55 a 59 anos	16.053	6.654	9.399	6.078	4.016	2.062	2.446	608	1.838	10.782	5.466	5.316	22	9	13	144	47	97	2.659	524	2.135
55 anos	3.915	1.580	2.335	1.498	977	521	647	145	502	2.636	1.320	1.316	4	1	3	40	10	30	588	104	484
56 anos	3.428	1.390	2.038	1.305	830	475	529	131	398	2.300	1.135	1.165	3	1	2	28	9	19	568	114	454
57 anos	2.814	1.170	1.644	1.075	706	369	418	105	313	1.908	961	947	7	4	3	28	9	19	453	91	362
58 anos	3.393	1.389	2.004	1.198	804	394	512	138	374	2.223	1.116	1.107	6	3	3	32	12	20	620	120	500
59 anos	2.503	1.125	1.378	1.002	699	303	340	89	251	1.715	934	781	2	..	2	16	7	9	430	95	335

por ano), o estado civil e o sexo, indicando o total dos que sabiam ler
vários graus de ensino, no distrito

Grau de instrução																		Idades
Primário						Secundário						Superior						
Freqüentavam			Possuíam			Freqüentavam			Possuíam			Freqüentavam			Possuíam			
VF	V	F	VF	V	F	VF	V	F	VF	V	F	VF	V	F	VF	V	F	
22	23	24	25	26	27	28	29	30	31	32	33	34	35	36	37	38	39	
515	335	180	29.857	18.058	11.799	328	258	70	2.267	1.476	791	187	155	32	1.046	943	103	**Total.**
208	149	59	6.709	4.106	2.603	216	165	51	424	274	150	106	89	17	45	33	12	**De 20 a 24 anos.**
73	54	19	1.756	1.054	702	85	63	22	83	53	30	41	32	9	1	1	..	20 anos.
41	29	12	1.354	855	499	50	30	20	83	52	31	20	16	4	5	3	2	21 anos.
32	22	10	1.237	746	491	31	29	2	72	48	24	14	13	1	4	3	1	22 anos.
31	24	7	1.176	729	447	33	29	4	97	64	33	19	16	3	14	8	6	23 anos.
31	20	11	1.186	722	464	17	14	3	89	57	32	12	12	..	21	18	3	24 anos.
84	49	35	4.791	2.869	1.922	46	40	6	413	295	118	41	34	7	169	149	20	**De 25 a 29 anos.**
20	10	10	1.141	675	466	11	9	2	72	50	22	16	14	2	29	24	5	25 anos.
22	10	12	974	587	387	9	7	2	94	61	33	11	8	3	35	31	4	26 anos.
13	8	5	989	599	390	12	12	..	98	78	20	4	3	1	35	32	3	27 anos.
16	11	5	916	536	380	9	7	2	74	52	22	8	7	1	35	30	5	28 anos.
13	10	3	771	472	299	5	5	..	75	54	21	2	2	..	35	32	3	29 anos.
67	38	29	4.034	2.274	1.760	28	20	8	259	162	97	21	19	2	167	142	25	**De 30 a 34 anos.**
17	11	6	836	474	362	7	6	1	73	49	24	3	2	1	43	39	4	30 anos.
13	8	5	663	377	286	9	8	1	44	32	12	4	4	..	42	35	7	31 anos.
10	7	3	782	439	343	3	2	1	40	18	22	6	5	1	31	26	5	32 anos.
10	7	3	855	462	393	6	3	3	55	30	25	3	3	..	25	19	6	33 anos.
17	5	12	898	522	376	3	1	2	47	33	14	5	5	..	26	23	3	34 anos.
64	37	27	4.320	2.483	1.837	13	12	1	268	161	107	7	5	2	126	110	16	**De 35 a 39 anos.**
19	11	8	960	569	391	4	4	..	43	28	15	1	..	1	29	22	7	35 anos.
10	4	6	868	480	388	2	2	..	64	37	27	2	2	..	30	25	5	36 anos.
14	9	5	835	479	356	3	3	..	49	30	19	2	1	1	26	25	1	37 anos.
10	7	3	836	476	360	1	..	1	44	28	16	1	1	..	15	15	..	38 anos.
11	6	5	821	479	342	3	3	..	68	38	30	1	1	..	26	23	3	39 anos.
36	25	11	3.296	2.015	1.281	8	8	..	251	148	103	7	4	3	85	76	9	**De 40 a 44 anos.**
16	12	4	870	523	347	..	..	..	68	37	31	1	1	..	18	15	3	40 anos.
6	4	2	602	368	234	2	2	..	49	30	19	2	1	1	18	17	1	41 anos.
8	5	3	717	416	301	5	5	..	57	27	30	2	1	1	12	11	1	42 anos.
4	3	1	553	335	218	1	1	..	32	24	8	1	..	1	22	21	1	43 anos.
2	1	1	554	373	181	..	..	..	45	30	15	1	1	..	15	12	3	44 anos.
26	22	4	2.256	1.459	797	15	12	3	185	118	67	4	3	1	101	94	7	**De 45 a 49 anos.**
1	1	..	560	353	207	1	1	..	34	22	12	2	2	..	22	22	..	45 anos.
8	8	..	467	307	160	7	7	..	32	19	13	..	..	..	20	15	5	46 anos.
5	4	1	448	283	165	5	3	2	48	37	11	2	1	1	23	22	1	47 anos.
10	7	3	405	271	134	2	1	1	39	20	19	..	..	..	16	16	..	48 anos.
2	2	..	376	245	131	..	..	..	32	20	12	..	..	..	20	19	1	49 anos.
n	n	n	1.382	896	486	n	n	n	149	97	52	n	n	n	95	89	6	**De 50 a 54 anos.**
n	n	n	386	256	130	n	n	n	34	20	14	n	n	n	18	15	3	50 anos.
n	n	n	233	152	81	n	n	n	29	18	11	n	n	n	25	24	1	51 anos.
n	n	n	296	189	107	n	n	n	45	30	15	n	n	n	21	20	1	52 anos.
n	n	n	225	155	70	n	n	n	23	19	4	n	n	n	15	14	1	53 anos.
n	n	n	242	144	98	n	n	n	18	10	8	n	n	n	16	16	..	54 anos.
n	n	n	992	638	354	n	n	n	111	75	36	n	n	n	93	90	3	**De 55 a 59 anos.**
n	n	n	244	151	93	n	n	n	28	20	8	n	n	n	11	10	1	55 anos.
n	n	n	197	126	71	n	n	n	22	12	10	n	n	n	21	21	..	56 anos.
n	n	n	181	113	68	n	n	n	27	21	6	n	n	n	20	19	1	57 anos.
n	n	n	195	130	65	n	n	n	15	9	6	n	n	n	17	17	..	58 anos.
n	n	n	175	118	57	n	n	n	19	13	6	n	n	n	24	23	1	59 anos.

20.—*População presente de 20 e mais anos* segundo as idades (ano
e os que freqüentavam ou possuíam os

Total no distrito

Idades	Total						Estado civil														
	VF	V	F	Sabiam ler			Solteiros			Casados			Separados judicialmente			Divorciados			Viúvos		
				VF	V	F	VF	V	F	VF	V	F	VF	V	F	VF	V	F	VF	V	F
	1	2	3	4	5	6	7	8	9	10	11	12	13	14	15	16	17	18	19	20	21
De 60 a 64 anos	**14.919**	**6.109**	**8.810**	**5.121**	**3.440**	**1.681**	**2.247**	**514**	**1.733**	**9.131**	**4.830**	**4.301**	**21**	**13**	**8**	**135**	**58**	**77**	**3.385**	**694**	**2.691**
60 anos	4.794	1.790	3.004	1.500	952	548	888	184	704	2.702	1.392	1.310	8	6	2	57	19	38	1.139	189	950
61 anos	2.051	897	1.154	796	565	231	260	62	198	1.399	741	658	1	1	..	15	10	5	376	83	293
62 anos	2.724	1.139	1.585	980	663	317	394	99	295	1.707	896	811	3	2	1	22	11	11	598	131	467
63 anos	2.777	1.219	1.558	955	672	283	350	93	257	1.753	969	784	5	4	1	23	9	14	646	144	502
64 anos	2.573	1.064	1.509	890	588	302	355	76	279	1.570	832	738	4	..	4	18	9	9	626	147	479
De 65 a 69 anos	**11.756**	**4.761**	**6.995**	**3.743**	**2.547**	**1.196**	**1.726**	**406**	**1.320**	**6.440**	**3.507**	**2.933**	**13**	**4**	**9**	**76**	**36**	**40**	**3.501**	**808**	**2.693**
65 anos	3.157	1.229	1.928	907	611	296	510	103	407	1.704	920	784	6	2	4	23	11	12	914	193	721
66 anos	2.625	1.132	1.493	931	635	296	354	91	263	1.512	844	668	1	..	1	19	10	9	739	187	552
67 anos	2.106	868	1.238	682	460	222	290	68	222	1.183	646	537	2	1	1	12	7	5	619	146	473
68 anos	2.369	908	1.461	705	487	218	363	84	279	1.209	641	568	1	..	1	17	4	13	779	179	600
69 anos	1.499	624	875	518	354	164	209	60	149	832	456	376	3	1	2	5	4	1	450	103	347
De 70 a 74 anos	**8.823**	**3.465**	**5.358**	**2.648**	**1.872**	**776**	**1.249**	**275**	**974**	**4.091**	**2.291**	**1.800**	**9**	**4**	**5**	**54**	**22**	**32**	**3.420**	**873**	**2.547**
70 anos	3.279	1.176	2.103	845	589	256	552	99	453	1.413	777	636	4	2	2	15	9	6	1.295	289	1.006
71 anos	1.126	473	653	393	280	113	146	40	106	591	331	260	2	1	1	3	..	3	384	101	283
72 anos	1.722	688	1.034	551	385	166	227	56	171	811	462	349	2	1	1	10	3	7	672	166	506
73 anos	1.398	590	808	457	327	130	168	40	128	667	383	284	..	..	..	10	1	9	553	166	387
74 anos	1.298	538	760	402	291	111	156	40	116	609	338	271	1	..	1	16	9	7	516	151	365
De 75 a 79 anos	**5.713**	**2.125**	**3.588**	**1.506**	**1.019**	**487**	**775**	**179**	**596**	**2.152**	**1.211**	**941**	**4**	**3**	**1**	**24**	**11**	**13**	**2.758**	**721**	**2.037**
75 anos	1.842	653	1.189	440	305	135	233	39	194	690	391	299	2	2	..	8	3	5	909	218	691
76 anos	1.136	428	708	291	200	91	170	41	129	467	264	203	..	..	..	5	5	..	494	118	376
77 anos	1.004	401	603	281	183	98	139	37	102	406	228	178	..	..	..	2	..	2	457	136	321
78 anos	1.153	408	745	298	196	102	144	35	109	385	208	177	2	1	1	9	3	6	613	161	452
79 anos	578	235	343	196	135	61	89	27	62	204	120	84	..	..	..	..	..	..	285	88	197
De 80 a 84 anos	**3.037**	**1.061**	**1.976**	**746**	**506**	**240**	**444**	**99**	**345**	**807**	**486**	**321**	**4**	**1**	**3**	**16**	**7**	**9**	**1.766**	**468**	**1.298**
80 anos	1.381	465	916	291	194	97	209	48	161	371	217	154	4	1	3	7	3	4	790	196	594
81 anos	386	165	221	126	92	34	43	12	31	128	72	56	..	..	..	1	..	1	214	81	133
82 anos	528	191	337	145	97	48	85	12	73	140	95	45	..	..	..	2	1	1	301	83	218
83 anos	379	118	261	96	62	34	51	11	40	93	61	32	..	..	..	2	2	..	233	44	189
84 anos	363	122	241	88	61	27	56	16	40	75	41	34	..	..	..	4	1	3	228	64	164
De 85 a 89 anos	**1.181**	**422**	**759**	**272**	**192**	**80**	**169**	**37**	**132**	**264**	**175**	**89**	**2**	**2**	..	**3**	**1**	**2**	**743**	**207**	**536**
85 anos	434	145	289	86	63	23	62	10	52	102	69	33	1	1	..	1	..	1	268	65	203
86 anos	261	94	167	64	41	23	37	4	33	60	38	22	1	1	..	1	..	1	162	51	111
87 anos	192	72	120	47	33	14	30	8	22	41	27	14	..	..	..	..	..	..	121	37	84
88 anos	197	73	124	50	39	11	27	11	16	45	30	15	..	..	..	..	..	..	125	32	93
89 anos	97	38	59	25	16	9	13	4	9	16	11	5	..	..	..	1	1	..	67	22	45
De 90 a 94 anos	**427**	**123**	**304**	**109**	**60**	**49**	**73**	**14**	**59**	**68**	**38**	**30**	..	..	..	**4**	**2**	**2**	**282**	**69**	**213**
90 anos	215	67	148	57	32	25	31	8	23	38	22	16	..	..	..	1	..	1	145	37	108
91 anos	58	18	40	17	8	9	13	2	11	8	6	2	..	..	..	2	2	..	35	8	27
92 anos	72	18	54	20	11	9	14	3	11	6	3	3	..	..	..	..	..	..	52	12	40
93 anos	46	15	31	13	7	6	4	1	3	13	7	6	..	..	..	1	..	1	28	7	21
94 anos	36	5	31	2	2	..	11	..	11	3	..	3	..	..	..	..	..	..	22	5	17
De 95 a 99 anos	**167**	**47**	**120**	**34**	**17**	**17**	**39**	**4**	**35**	**28**	**20**	**8**	..	..	..	..	..	..	**100**	**23**	**77**
95 anos	48	7	41	8	4	4	16	..	16	2	1	1	..	..	..	..	..	..	30	6	24
96 anos	40	15	25	7	1	6	4	..	4	13	10	3	..	..	..	..	..	..	23	5	18
97 anos	25	11	14	8	5	3	2	..	2	4	3	1	..	..	..	..	..	..	19	8	11
98 anos	30	9	21	5	4	1	6	3	3	5	3	2	..	..	..	..	..	..	19	3	16
99 anos	24	5	19	6	3	3	11	1	10	4	3	1	..	..	..	..	..	..	9	1	8
De 100 e mais anos	**18**	**8**	**10**	**3**	**2**	**1**	**4**	**3**	**1**	**2**	**1**	**1**	..	..	..	..	..	..	**12**	**4**	**8**
100 anos	9	3	6	..	..	..	2	1	1	2	1	1	..	..	..	..	..	..	5	1	4
101 anos	1	..	1	1	..	1	..	..	..	..	..	..	..	..	..	..	..	..	1	..	1
102 anos	1	..	1	..	..	..	..	..	..	..	..	..	..	..	..	..	..	..	1	..	1
103 anos	3	3	..	1	1	..	1	1	..	..	..	..	..	..	..	..	..	..	2	2	..
104 anos	2	1	1	..	..	..	..	..	..	..	..	..	..	..	..	..	..	..	2	1	1
105 anos	1	1	..	1	1	..	1	1	..	..	..	..	..	..	..	..	..	..	..	..	..
106 anos	1	..	1	..	..	..	..	..	..	..	..	..	..	..	..	..	..	..	1	..	1
Idade ignorada	**868**	**318**	**550**	**278**	**133**	**145**	**478**	**209**	**269**	**297**	**88**	**209**	**4**	**3**	**1**	**7**	**4**	**3**	**82**	**14**	**68**

por ano), o estado civil e o sexo, indicando o total dos que sabiam ler vários graus de ensino, no distrito

Grau de instrução																		Idades
Primário						Secundário						Superior						
Freqüentavam			Possuíam			Freqüentavam			Possuíam			Freqüentavam			Possuíam			
VF	V	F	VF	V	F	VF	V	F	VF	V	F	VF	V	F	VF	V	F	
22	23	24	25	26	27	28	29	30	31	32	33	34	35	36	37	38	39	
n	n	n	822	526	296	n	n	n	86	62	24	n	n	n	59	57	2	**De 60 a 64 anos.**
n	n	n	237	151	86	n	n	n	18	10	8	n	n	n	16	15	1	60 anos.
n	n	n	140	94	46	n	n	n	22	16	6	n	n	n	7	7	..	61 anos.
n	n	n	145	91	54	n	n	n	16	13	3	n	n	n	15	14	1	62 anos.
n	n	n	176	111	65	n	n	n	16	12	4	n	n	n	8	8	..	63 anos.
n	n	n	124	79	45	n	n	n	14	11	3	n	n	n	13	13	..	64 anos.
n	n	n	535	346	189	n	n	n	54	39	15	n	n	n	51	50	1	**De 65 a 69 anos.**
n	n	n	144	98	46	n	n	n	11	6	5	n	n	n	8	8	..	65 anos.
n	n	n	128	83	45	n	n	n	16	12	4	n	n	n	14	13	1	66 anos.
n	n	n	104	66	38	n	n	n	8	7	1	n	n	n	12	12	..	67 anos.
n	n	n	101	66	35	n	n	n	13	9	4	n	n	n	7	7	..	68 anos.
n	n	n	58	33	25	n	n	n	6	5	1	n	n	n	10	10	..	69 anos.
n	n	n	343	225	118	n	n	n	33	20	13	n	n	n	28	27	1	**De 70 a 74 anos.**
n	n	n	103	80	23	n	n	n	14	10	4	n	n	n	5	4	1	70 anos.
n	n	n	57	35	22	n	n	n	4	3	1	n	n	n	6	6	..	71 anos.
n	n	n	70	41	29	n	n	n	5	2	3	n	n	n	13	13	..	72 anos.
n	n	n	62	40	22	n	n	n	5	3	2	n	n	n	2	2	..	73 anos.
n	n	n	51	29	22	n	n	n	5	2	3	n	n	n	2	2	..	74 anos.
n	n	n	175	113	62	n	n	n	20	14	6	n	n	n	14	14	..	**De 75 a 79 anos.**
n	n	n	40	28	12	n	n	n	6	4	2	n	n	n	3	3	..	75 anos.
n	n	n	39	22	17	n	n	n	6	5	1	n	n	n	3	3	..	76 anos.
n	n	n	36	22	14	n	n	n	2	1	1	n	n	n	2	2	..	77 anos.
n	n	n	37	25	12	n	n	n	3	1	2	n	n	n	3	3	..	78 anos.
n	n	n	23	16	7	n	n	n	3	3	..	n	n	n	3	3	..	79 anos.
n	n	n	81	46	35	n	n	n	5	3	2	n	n	n	9	9	..	**De 80 a 84 anos.**
n	n	n	37	20	17	n	n	n	4	2	2	n	n	n	3	3	..	80 anos.
n	n	n	12	9	3	n	n	n	..	..	..	n	n	n	1	1	..	81 anos.
n	n	n	15	6	9	n	n	n	1	1	..	n	n	n	3	3	..	82 anos.
n	n	n	11	7	4	n	n	n	..	..	..	n	n	n	..	..	..	83 anos.
n	n	n	6	4	2	n	n	n	..	..	..	n	n	n	2	2	..	84 anos.
n	n	n	24	21	3	n	n	n	5	5	..	n	n	n	4	3	1	**De 85 a 89 anos.**
n	n	n	6	4	2	n	n	n	1	1	..	n	n	n	1	1	..	85 anos.
n	n	n	4	4	..	n	n	n	1	1	..	n	n	n	1	..	1	86 anos.
n	n	n	6	5	1	n	n	n	2	2	..	n	n	n	..	..	..	87 anos.
n	n	n	8	8	..	n	n	n	..	..	..	n	n	n	2	2	..	88 anos.
n	n	n	..	..	..	n	n	n	1	1	..	n	n	n	..	..	..	89 anos.
n	n	n	20	9	11	n	n	n	1	1	..	n	n	n	..	..	..	**De 90 a 94 anos.**
n	n	n	8	2	6	n	n	n	1	1	..	n	n	n	..	..	..	90 anos.
n	n	n	4	2	2	n	n	n	..	..	..	n	n	n	..	..	..	91 anos.
n	n	n	3	2	1	n	n	n	..	..	..	n	n	n	..	..	..	92 anos.
n	n	n	5	3	2	n	n	n	..	..	..	n	n	n	..	..	..	93 anos.
n	n	n	..	..	..	n	n	n	..	..	..	n	n	n	..	..	..	94 anos.
n	n	n	6	2	4	n	n	n	..	..	..	n	n	n	..	..	..	**De 95 a 99 anos.**
n	n	n	..	..	..	n	n	n	..	..	..	n	n	n	..	..	..	95 anos.
n	n	n	1	..	1	n	n	n	..	..	..	n	n	n	..	..	..	96 anos.
n	n	n	1	1	..	n	n	n	..	..	..	n	n	n	..	..	..	97 anos.
n	n	n	..	..	..	n	n	n	..	..	..	n	n	n	..	..	..	98 anos.
n	n	n	4	1	3	n	n	n	..	..	..	n	n	n	..	..	..	99 anos.
n	n	n	1	1	..	n	n	n	..	..	..	n	n	n	..	..	..	**De 100 e mais anos.**
n	n	n	..	..	..	n	n	n	..	..	..	n	n	n	..	..	..	100 anos.
n	n	n	..	..	..	n	n	n	..	..	..	n	n	n	..	..	..	101 anos.
n	n	n	..	..	..	n	n	n	..	..	..	n	n	n	..	..	..	102 anos.
n	n	n	..	..	..	n	n	n	..	..	..	n	n	n	..	..	..	103 anos.
n	n	n	..	..	..	n	n	n	..	..	..	n	n	n	..	..	..	104 anos.
n	n	n	1	1	..	n	n	n	..	..	..	n	n	n	..	..	..	105 anos.
n	n	n	..	..	..	n	n	n	..	..	..	n	n	n	..	..	..	106 anos.
30	15	15	70	29	41	2	1	1	3	2	1	1	1	..	..	..	..	**Idade Ignorada.**

21.—População presente de 20 e mais anos segundo as idades (ano e os que freqüentavam ou possuíam os

Concelho de Águeda

Idades	Total						Estado civil														
	VF	V	F	Sabiam ler			Solteiros			Casados			Separados judicialmente			Divorciados			Viúvos		
				VF	V	F	VF	V	F	VF	V	F	VF	V	F	VF	V	F	VF	V	F
	1	2	3	4	5	6	7	8	9	10	11	12	13	14	15	16	17	18	19	20	21
Total	16.563	7.158	9.405	8.239	5.095	3.144	5.094	1.929	3.165	9.748	4.744	5.004	8	5	3	107	34	73	1.606	446	1.160
De 20 a 24 anos	2.273	1.030	1.243	1.434	792	642	1.654	812	842	611	215	396	..	..	..	3	2	1	5	1	4
20 anos	529	240	289	338	182	156	453	230	223	74	10	64	..	..	..	..	..	..	2	..	2
21 anos	357	167	190	257	145	112	287	148	139	69	18	51	..	..	..	1	1	..	..	..	..
22 anos	462	190	272	278	146	132	336	154	182	123	35	88	..	..	..	1	1	..	2	..	2
23 anos	432	203	229	250	156	94	291	136	155	140	67	73	..	..	..	1	..	1	..	..	..
24 anos	493	230	263	311	163	148	287	144	143	205	85	120	..	..	..	..	..	..	1	1	..
De 25 a 29 anos	2.121	993	1.128	1.205	731	474	846	417	429	1.249	566	683	..	..	..	5	1	4	21	9	12
25 anos	494	230	264	284	168	116	237	117	120	254	111	143	..	..	..	1	..	1	2	2	..
26 anos	389	180	209	214	126	88	160	78	82	225	101	124	..	..	..	1	1	..	3	..	3
27 anos	471	233	238	270	171	99	188	91	97	281	141	140	..	..	..	..	..	..	2	1	1
28 anos	400	179	221	228	137	91	151	70	81	243	106	137	..	..	..	..	..	..	6	3	3
29 anos	367	171	196	209	129	80	110	61	49	246	107	139	..	..	..	3	..	3	8	3	5
De 30 a 34 anos	1.923	881	1.042	1.000	605	395	477	179	298	1.410	689	721	2	1	1	7	1	6	27	11	16
30 anos	506	220	286	253	154	99	150	53	97	349	164	185	..	..	..	1	..	1	6	3	3
31 anos	302	141	161	152	82	70	61	26	35	236	113	123	..	..	..	2	1	1	3	1	2
32 anos	408	195	213	234	144	90	110	45	65	291	149	142	1	..	1	2	..	2	4	1	3
33 anos	378	171	207	177	111	66	82	30	52	290	139	151	..	..	..	..	..	..	6	2	4
34 anos	329	154	175	184	114	70	74	25	49	244	124	120	1	1	..	2	..	2	8	4	4
De 35 a 39 anos	1.647	699	948	949	549	400	356	105	251	1.223	580	643	..	..	..	12	2	10	56	12	44
35 anos	424	200	224	245	151	94	110	35	75	303	162	141	..	..	..	4	1	3	7	2	5
36 anos	322	128	194	177	97	80	63	22	41	248	106	142	..	..	..	1	..	1	10	..	10
37 anos	308	129	179	184	109	75	64	17	47	234	111	123	..	..	..	1	..	1	9	1	8
38 anos	305	124	181	160	91	69	68	17	51	224	103	121	..	..	..	2	..	2	11	4	7
39 anos	288	118	170	183	101	82	51	14	37	214	98	116	..	..	..	4	1	3	19	5	14
De 40 a 44 anos	1.480	650	830	803	496	307	295	84	211	1.106	548	558	..	..	..	11	3	8	68	15	53
40 anos	418	169	249	210	118	92	101	28	73	295	138	157	..	..	..	4	1	3	18	2	16
41 anos	212	98	114	127	77	50	42	15	27	160	81	79	..	..	..	1	..	1	9	2	7
42 anos	319	139	180	186	108	78	58	13	45	251	122	129	..	..	..	1	..	1	9	4	5
43 anos	271	115	156	139	91	48	40	11	29	215	100	115	..	..	..	4	1	3	12	3	9
44 anos	260	129	131	141	102	39	54	17	37	185	107	78	..	..	..	1	1	..	20	4	16
De 45 a 49 anos	1.315	546	769	656	408	248	274	58	216	922	458	464	..	..	..	13	3	10	106	27	79
45 anos	308	123	185	141	94	47	79	18	61	207	100	107	..	..	..	1	..	1	21	5	16
46 anos	272	123	149	132	87	45	39	8	31	208	108	100	..	..	..	3	..	3	22	7	15
47 anos	244	99	145	127	73	54	53	14	39	171	79	92	..	..	..	2	1	1	18	5	13
48 anos	260	110	150	139	84	55	56	10	46	176	93	83	..	..	..	5	2	3	23	5	18
49 anos	231	91	140	117	70	47	47	8	39	160	78	82	..	..	..	2	..	2	22	5	17
De 50 a 54 anos	1.308	553	755	562	359	203	275	60	215	894	449	445	1	1	..	12	5	7	126	38	88
50 anos	383	147	236	155	98	57	91	13	78	250	127	123	..	..	..	4	2	2	38	5	33
51 anos	180	93	87	103	69	34	25	12	13	139	74	65	..	..	..	2	1	1	14	6	8
52 anos	302	131	171	126	80	46	62	12	50	215	111	104	..	..	..	3	1	2	22	7	15
53 anos	218	90	128	87	52	35	50	9	41	146	74	72	..	..	..	1	..	1	21	7	14
54 anos	225	92	133	91	60	31	47	14	33	144	63	81	1	1	..	2	1	1	31	13	18
De 55 a 59 anos	1.037	421	616	424	275	149	202	57	145	671	326	345	..	..	..	12	3	9	152	35	117
55 anos	252	101	151	94	68	26	60	16	44	158	82	76	..	..	..	2	..	2	32	3	29
56 anos	235	94	141	115	67	48	38	12	26	166	74	92	..	..	..	5	2	3	26	6	20
57 anos	166	68	98	63	43	20	40	9	31	101	52	49	..	..	..	2	1	1	23	6	17
58 anos	233	92	141	84	52	32	43	15	28	148	66	82	..	..	..	2	..	2	40	11	29
59 anos	151	66	85	68	45	23	21	5	16	98	52	46	..	..	..	1	..	1	31	9	22

por ano), o estado civil e o sexo, indicando o total dos que sabiam ler
vários graus de ensino, por concelhos

Grau de instrução																		Idades
Primário						Secundário						Superior						
Freqüentavam			Possuíam			Freqüentavam			Possuíam			Freqüentavam			Possuíam			
VF	V	F	VF	V	F	VF	V	F	VF	V	F	VF	V	F	VF	V	F	
22	23	24	25	26	27	28	29	30	31	32	33	34	35	36	37	38	39	
39	20	19	2.473	1.557	916	21	18	3	180	110	70	17	11	6	79	75	4	Total.
9	6	3	548	329	219	15	14	1	37	22	15	11	7	4	..	..	..	De 20 a 24 anos.
4	3	1	149	88	61	9	9	..	6	3	3	3	1	2	..	..	..	20 anos.
1	1	..	125	74	51	3	2	1	7	6	1	4	3	1	..	..	..	21 anos.
2	1	1	94	59	35	2	2	..	10	6	4	1	1	..	..	..	..	22 anos.
1	..	1	77	50	27	..	..	..	7	3	4	2	1	1	..	..	..	23 anos.
1	1	..	103	58	45	1	1	..	7	4	3	1	1	..	..	..	..	24 anos.
4	2	2	353	217	136	4	3	1	44	31	13	2	2	..	13	13	..	De 25 a 29 anos.
1	..	1	87	55	32	1	1	..	7	4	3	..	..	..	2	2	..	25 anos.
1	1	..	67	43	24	1	1	..	8	6	2	..	..	..	1	1	..	26 anos.
2	1	1	82	53	29	..	..	..	10	8	2	..	..	..	1	1	..	27 anos.
..	..	..	54	25	29	1	..	1	12	9	3	1	1	..	5	5	..	28 anos.
..	..	..	63	41	22	1	1	..	7	4	3	1	1	..	4	4	..	29 anos.
6	3	3	301	188	113	..	..	..	14	10	4	3	2	1	9	7	2	De 30 a 34 anos.
3	2	1	64	42	22	..	..	..	4	2	2	1	1	..	2	1	1	30 anos.
1	..	1	32	17	15	..	..	..	3	2	1	..	..	..	2	2	..	31 anos.
..	..	..	67	42	25	..	..	..	3	3	..	2	1	1	3	3	..	32 anos.
..	..	..	59	39	20	..	..	..	1	1	..	..	..	..	1	1	..	33 anos.
2	1	1	79	48	31	..	..	..	3	2	1	..	..	..	1	..	1	34 anos.
8	3	5	358	212	146	2	1	1	18	6	12	..	..	..	8	7	1	De 35 a 39 anos.
3	1	2	90	59	31	1	1	..	2	..	2	..	..	..	3	2	1	35 anos.
..	..	..	71	42	29	..	..	..	4	2	2	..	..	..	1	1	..	36 anos.
..	..	..	66	44	22	..	..	..	4	..	4	..	..	..	2	2	..	37 anos.
3	2	1	53	29	24	1	..	1	3	..	3	..	..	..	1	1	..	38 anos.
2	..	2	78	38	40	..	..	..	5	4	1	..	..	..	1	1	..	39 anos.
3	2	1	315	198	117	..	..	..	16	9	7	1	..	1	8	8	..	De 40 a 44 anos.
..	..	..	87	48	39	..	..	..	2	2	..	..	..	..	4	4	..	40 anos.
..	..	..	51	32	19	..	..	..	5	1	4	..	..	..	1	1	..	41 anos.
1	..	1	74	42	32	..	..	..	4	2	2	1	..	1	..	..	..	42 anos.
1	1	..	55	33	22	..	..	..	1	1	..	..	..	..	2	2	..	43 anos.
1	1	..	48	43	5	..	..	..	4	3	1	..	..	..	1	1	..	44 anos.
3	2	1	195	134	61	..	..	..	10	7	3	..	..	..	6	6	..	De 45 a 49 anos.
..	..	..	56	39	17	..	..	..	1	..	1	..	..	..	1	1	..	45 anos.
..	..	..	43	34	9	..	..	..	1	1	..	..	..	..	..	..	..	46 anos.
..	..	..	33	22	11	..	..	..	2	2	..	..	..	..	2	2	..	47 anos.
2	1	1	35	23	12	..	..	..	2	1	1	..	..	..	2	2	..	48 anos.
1	1	..	28	16	12	..	..	..	4	3	1	..	..	..	1	1	..	49 anos.
n	n	n	116	80	36	n	n	n	7	3	4	n	n	n	9	8	1	De 50 a 54 anos.
n	n	n	32	19	13	n	n	n	3	3	..	n	n	n	3	2	1	50 anos.
n	n	n	24	20	4	n	n	n	1	..	1	n	n	n	2	2	..	51 anos.
n	n	n	28	20	8	n	n	n	2	..	2	n	n	n	2	2	..	52 anos.
n	n	n	19	12	7	n	n	n	1	..	1	n	n	n	..	..	..	53 anos.
n	n	n	13	9	4	n	n	n	..	..	..	n	n	n	2	2	..	54 anos.
n	n	n	89	48	41	n	n	n	11	7	4	n	n	n	11	11	..	De 55 a 59 anos.
n	n	n	18	12	6	n	n	n	1	..	1	n	n	n	3	3	..	55 anos.
n	n	n	20	11	9	n	n	n	4	2	2	n	n	n	3	3	..	56 anos.
n	n	n	19	8	11	n	n	n	..	..	..	n	n	n	1	1	..	57 anos.
n	n	n	20	10	10	n	n	n	2	2	..	n	n	n	1	1	..	58 anos.
n	n	n	12	7	5	n	n	n	4	3	1	n	n	n	3	3	..	59 anos.

21.—*População presente de 20 e mais anos* segundo as idades (ano
e os que freqüentavam ou possuíam os

Concelho de Águeda

Idades	Total						Estado civil														
	VF	V	F	Sabiam ler			Solteiros			Casados			Separados judicialmente			Divorciados			Viúvos		
				VF	V	F	VF	V	F	VF	V	F	VF	V	F	VF	V	F	VF	V	F
	1	2	3	4	5	6	7	8	9	10	11	12	13	14	15	16	17	18	19	20	21
De 60 a 64 anos	**1.139**	**475**	**664**	**422**	**297**	**125**	**233**	**42**	**191**	**661**	**364**	**297**	**2**	**1**	**1**	**8**	**5**	**3**	**235**	**63**	**172**
60 anos	379	145	234	111	80	31	89	14	75	202	113	89	1	..	1	4	1	3	83	17	66
61 anos	135	64	71	64	49	15	23	3	20	88	54	34	1	1	..	1	1	..	22	5	17
62 anos	228	93	135	85	54	31	49	7	42	141	74	67	..	..	.	1	1	..	37	11	26
63 anos	198	82	116	81	56	25	33	9	24	121	57	64	..	..	..	2	2	..	42	14	28
64 anos	199	91	108	81	58	23	39	9	30	109	66	43	..	..	..	..	..	..	51	16	35
De 65 a 69 anos	**822**	**334**	**488**	**299**	**219**	**80**	**161**	**39**	**122**	**430**	**237**	**193**	**1**	**1**	..	**11**	**4**	**7**	**219**	**53**	**166**
65 anos	266	111	155	95	74	21	57	17	40	135	76	59	1	1	..	6	2	4	67	15	52
66 anos	158	70	88	64	48	16	26	4	22	95	57	38	..	..	..	1	..	1	36	9	27
67 anos	157	60	97	58	39	19	30	10	20	80	40	40	..	..	..	..	..	..	47	10	37
68 anos	144	51	93	46	32	14	29	5	24	74	39	35	..	..	..	3	1	2	38	6	32
69 anos	97	42	55	36	26	10	19	3	16	46	25	21	..	..	..	1	1	..	31	13	18
De 70 a 74 anos	**674**	**262**	**412**	**212**	**164**	**48**	**130**	**27**	**103**	**310**	**169**	**141**	**1**	..	**1**	**4**	**1**	**3**	**229**	**65**	**164**
70 anos	254	86	168	64	52	12	65	11	54	100	50	50	1	..	1	1	1	..	87	24	63
71 anos	91	45	46	38	30	8	15	3	12	51	35	16	..	..	..	..	..	..	25	7	18
72 anos	110	49	61	43	35	8	19	4	15	53	33	20	..	..	..	..	..	..	38	12	26
73 anos	110	44	66	35	24	11	12	3	9	52	26	26	..	..	..	2	..	2	44	15	29
74 anos	109	38	71	32	23	9	19	6	13	54	25	29	..	..	..	1	..	1	35	7	28
De 75 a 79 anos	**392**	**171**	**221**	**139**	**111**	**28**	**68**	**19**	**49**	**165**	**94**	**71**	**1**	**1**	..	**5**	**2**	**3**	**153**	**55**	**98**
75 anos	135	52	83	48	39	9	24	3	21	59	34	25	1	1	..	2	1	1	49	13	36
76 anos	74	32	42	24	19	5	16	7	9	34	15	19	..	..	..	..	..	..	24	10	14
77 anos	63	33	30	22	18	4	12	7	5	26	17	9	..	..	..	..	..	..	25	9	16
78 anos	84	41	43	32	26	6	10	1	9	30	21	9	..	..	..	3	1	2	41	18	23
79 anos	36	13	23	13	9	4	6	1	5	16	7	9	..	..	..	..	..	..	14	5	9
De 80 a 84 anos	**228**	**69**	**159**	**65**	**46**	**19**	**55**	**8**	**47**	**45**	**26**	**19**	..	..	..	**3**	**2**	**1**	**125**	**33**	**92**
80 anos	96	23	73	20	13	7	19	1	18	18	9	9	..	..	..	1	..	1	58	13	45
81 anos	28	13	15	13	10	3	4	2	2	7	5	2	..	..	..	..	..	..	17	6	11
82 anos	38	17	21	13	10	3	9	2	7	11	7	4	..	..	..	..	..	..	18	8	10
83 anos	27	7	20	8	5	3	13	2	11	3	3	..	..	..	..	1	1	..	10	1	9
84 anos	39	9	30	11	8	3	10	1	9	6	2	4	..	..	..	1	1	..	22	5	17
De 85 a 89 anos	**79**	**31**	**48**	**25**	**19**	**6**	**15**	**3**	**12**	**20**	**13**	**7**	..	..	..	**1**	..	**1**	**43**	**15**	**28**
85 anos	26	14	12	9	9	..	3	1	2	8	6	2	..	..	..	..	..	..	15	7	8
86 anos	26	8	18	10	6	4	7	2	5	7	4	3	..	..	..	1	..	1	11	2	9
87 anos	9	4	5	2	1	1	..	..	..	2	2	..	..	..	..	..	..	..	7	2	5
88 anos	11	3	8	2	2	..	2	..	2	2	..	2	..	..	..	..	..	..	7	3	4
89 anos	7	2	5	2	1	1	3	..	3	1	1	..	..	..	..	..	..	..	3	1	2
De 90 a 94 anos	**30**	**11**	**19**	**11**	**8**	**3**	**10**	**1**	**9**	**2**	**2**	..	..	..	..	..	..	..	**18**	**8**	**10**
90 anos	11	4	7	4	3	1	3	1	2	..	..	..	..	..	..	..	..	..	8	3	5
91 anos	3	..	3	2	..	2	2	..	2	..	..	..	..	..	..	..	..	..	1	..	1
92 anos	5	3	2	3	3	..	1	..	1	1	1	..	..	..	..	..	..	..	3	2	1
93 anos	5	3	2	2	2	..	..	..	..	1	1	..	..	..	..	..	..	..	4	2	2
94 anos	6	1	5	..	..	..	4	..	4	..	..	..	..	..	..	..	..	..	2	1	1
De 95 a 99 anos	**21**	**4**	**17**	**3**	**2**	**1**	**5**	..	**5**	**2**	**2**	..	..	..	..	..	..	..	**14**	**2**	**12**
95 anos	9	1	8	2	1	1	5	..	5	..	..	..	..	..	..	..	..	..	4	1	3
96 anos	1	1	..	..	..	..	..	..	..	1	1	..	..	..	..	..	..	..	..	..	..
97 anos	5	1	4	..	..	..	..	..	..	1	1	..	..	..	..	..	..	..	4	..	4
98 anos	5	..	5	..	..	..	..	..	..	..	..	..	..	..	..	..	..	..	5	..	5
99 anos	1	1	..	1	1	..	..	..	..	..	..	..	..	..	..	..	..	..	1	1	..
De 100 e mais anos	**4**	**2**	**2**	..	..	..	**1**	**1**	..	..	..	..	..	..	..	..	..	..	**3**	**1**	**2**
100 anos	1	1	..	..	..	..	1	1	..	..	..	..	..	..	..	..	..	..	..	..	..
104 anos	2	1	1	..	..	..	..	..	..	..	..	..	..	..	..	..	..	..	2	1	1
106 anos	1	..	1	..	..	..	..	..	..	..	..	..	..	..	..	..	..	..	1	..	1
Idade ignorada	**70**	**26**	**44**	**30**	**14**	**16**	**37**	**17**	**20**	**27**	**6**	**21**	..	..	..	..	..	..	**6**	**3**	**3**

por ano), o estado civil e o sexo, indicando o total dos que sabiam ler vários graus de ensino, por concelhos

Grau de instrução																		Idades
Primário						Secundário						Superior						
Freqüentavam			Possuíam			Freqüentavam			Possuíam			Freqüentavam			Possuíam			
VF	V	F	VF	V	F	VF	V	F	VF	V	F	VF	V	F	VF	V	F	
22	23	24	25	26	27	28	29	30	31	32	33	34	35	36	37	38	39	
n	n	n	86	64	22	n	n	n	13	7	6	n	n	n	5	5	..	**De 60 a 64 anos.**
n	n	n	20	16	4	n	n	n	3	2	1	n	n	n	3	3	..	60 anos.
n	n	n	10	8	2	n	n	n	1	..	1	n	n	n	2	2	..	61 anos.
n	n	n	21	14	7	n	n	n	4	3	1	n	n	n	..	..	..	62 anos.
n	n	n	19	14	5	n	n	n	4	2	2	n	n	n	..	..	..	63 anos.
n	n	n	16	12	4	n	n	n	1	..	1	n	n	n	..	..	..	64 anos.
n	n	n	57	43	14	n	n	n	3	3	..	n	n	n	3	3	..	**De 65 a 69 anos.**
n	n	n	21	18	3	n	n	n	..	..	..	n	n	n	2	2	..	65 anos.
n	n	n	16	11	5	n	n	n	2	2	..	n	n	n	..	..	..	66 anos.
n	n	n	11	7	4	n	n	n	..	..	..	n	n	n	1	1	..	67 anos.
n	n	n	5	4	1	n	n	n	1	1	..	n	n	n	..	..	..	68 anos.
n	n	n	4	3	1	n	n	n	..	..	..	n	n	n	..	..	..	69 anos.
n	n	n	24	18	6	n	n	n	4	3	1	n	n	n	7	7	..	**De 70 a 74 anos.**
n	n	n	8	8	..	n	n	n	3	2	1	n	n	n	..	..	..	70 anos.
n	n	n	2	2	..	n	n	n	..	..	..	n	n	n	4	4	..	71 anos.
n	n	n	6	3	3	n	n	n	1	1	..	n	n	n	3	3	..	72 anos.
n	n	n	6	5	1	n	n	n	..	..	..	n	n	n	..	..	..	73 anos.
n	n	n	2	..	2	n	n	n	..	..	..	n	n	n	..	..	..	74 anos.
n	n	n	16	14	2	n	n	n	1	1	..	n	n	n	..	..	..	**De 75 a 79 anos.**
n	n	n	5	4	1	n	n	n	..	..	..	n	n	n	..	..	..	75 anos.
n	n	n	4	4	..	n	n	n	1	1	..	n	n	n	..	..	..	76 anos.
n	n	n	3	3	..	n	n	n	..	..	..	n	n	n	..	..	..	77 anos.
n	n	n	1	1	..	n	n	n	..	..	..	n	n	n	..	..	..	78 anos.
n	n	n	3	2	1	n	n	n	..	..	..	n	n	n	..	..	..	79 anos.
n	n	n	5	4	1	n	n	n	1	..	1	n	n	n	..	..	..	**De 80 a 84 anos.**
n	n	n	3	2	1	n	n	n	1	..	1	n	n	n	..	..	..	80 anos.
n	n	n	1	1	..	n	n	n	..	..	..	n	n	n	..	..	..	81 anos.
n	n	n	..	..	..	n	n	n	..	..	..	n	n	n	..	..	..	82 anos.
n	n	n	..	..	..	n	n	n	..	..	..	n	n	n	..	..	..	83 anos.
n	n	n	1	1	..	n	n	n	..	..	..	n	n	n	..	..	..	84 anos.
n	n	n	2	2	..	n	n	n	1	1	..	n	n	n	..	..	..	**De 85 a 89 anos.**
n	n	n	..	..	..	n	n	n	..	..	..	n	n	n	..	..	..	85 anos.
n	n	n	1	1	..	n	n	n	1	1	..	n	n	n	..	..	..	86 anos.
n	n	n	1	1	..	n	n	n	..	..	..	n	n	n	..	..	..	87 anos.
n	n	n	..	..	..	n	n	n	..	..	..	n	n	n	..	..	..	88 anos.
n	n	n	..	..	..	n	n	n	..	..	..	n	n	n	..	..	..	89 anos.
n	n	n	3	2	1	n	n	n	..	..	..	n	n	n	..	..	..	**De 90 a 94 anos.**
n	n	n	..	..	..	n	n	n	..	..	..	n	n	n	..	..	..	90 anos.
n	n	n	1	..	1	n	n	n	..	..	..	n	n	n	..	..	..	91 anos.
n	n	n	1	1	..	n	n	n	..	..	..	n	n	n	..	..	..	92 anos.
n	n	n	1	1	..	n	n	n	..	..	..	n	n	n	..	..	..	93 anos.
n	n	n	..	..	..	n	n	n	..	..	..	n	n	n	..	..	..	94 anos.
n	n	n	..	..	..	n	n	n	..	..	..	n	n	n	..	..	..	**De 95 a 99 anos.**
n	n	n	..	..	..	n	n	n	..	..	..	n	n	n	..	..	..	95 anos.
n	n	n	..	..	..	n	n	n	..	..	..	n	n	n	..	..	..	96 anos.
n	n	n	..	..	..	n	n	n	..	..	..	n	n	n	..	..	..	97 anos.
n	n	n	..	..	..	n	n	n	..	..	..	n	n	n	..	..	..	98 anos.
n	n	n	..	..	..	n	n	n	..	..	..	n	n	n	..	..	..	99 anos.
n	n	n	..	..	..	n	n	n	..	..	..	n	n	n	..	..	..	**De 100 e mais anos.**
n	n	n	..	..	..	n	n	n	..	..	..	n	n	n	..	..	..	100 anos.
n	n	n	..	..	..	n	n	n	..	..	..	n	n	n	..	..	..	104 anos.
n	n	n	..	..	..	n	n	n	..	..	..	n	n	n	..	..	..	106 anos.
6	2	4	5	4	1	..	..	..	..	..	..	..	..	..	..	..	..	**Idade ignorada.**

21. — *População presente de 20 e mais anos* segundo as idades (ano
e os que freqüentavam ou possuíam os

Concelho de Albergaria-a-Velha

Idades	Total						Estado civil														
	VF	V	F	Sabiam ler			Solteiros			Casados			Separados judicialmente			Divorciados			Viúvos		
				VF	V	F	VF	V	F	VF	V	F	VF	V	F	VF	V	F	VF	V	F
	1	2	3	4	5	6	7	8	9	10	11	12	13	14	15	16	17	18	19	20	21
Total	9.738	4.092	5.646	4.313	2.611	1.702	2.645	961	1.684	5.925	2.820	3.105	3	3	..	80	31	49	1.085	277	808
De 20 a 24 anos	1.368	626	742	807	469	338	900	449	451	455	168	287	..	..	..	..	..	..	13	9	4
20 anos	293	146	147	211	128	83	237	135	102	55	11	44	..	..	..	..	..	..	1	..	1
21 anos	195	74	121	124	61	63	134	58	76	61	16	45	..	..	..	..	..	..	..	..	..
22 anos	248	113	135	160	88	72	170	90	80	78	23	55	..	..	..	..	..	..	..	..	..
23 anos	415	192	223	179	110	69	248	115	133	165	76	89	..	..	..	..	..	..	2	1	1
24 anos	217	101	116	133	82	51	111	51	60	96	42	54	..	..	..	..	..	..	10	8	2
De 25 a 29 anos	1.268	592	676	661	401	260	472	200	272	778	384	394	..	..	..	7	2	5	11	6	5
25 anos	270	139	131	153	93	60	132	63	69	137	75	62	..	..	..	..	..	..	1	1	..
26 anos	310	120	190	129	78	51	115	42	73	188	76	112	..	..	..	4	1	3	3	1	2
27 anos	257	140	117	143	101	42	81	33	48	173	106	67	..	..	..	1	..	1	2	1	1
28 anos	238	102	136	134	69	65	85	34	51	150	67	83	..	..	..	2	1	1	1	..	1
29 anos	193	91	102	102	60	42	59	28	31	130	60	70	..	..	..	..	..	..	4	3	1
De 30 a 34 anos	1.019	420	599	502	265	237	266	84	182	732	333	399	..	..	..	7	2	5	14	1	13
30 anos	274	128	146	131	83	48	91	30	61	179	97	82	..	..	..	1	..	1	3	1	2
31 anos	180	70	110	100	53	47	46	15	31	130	55	75	..	..	..	..	..	..	4	..	4
32 anos	205	88	117	99	50	49	54	20	34	146	67	79	..	..	..	3	1	2	2	..	2
33 anos	199	69	130	96	40	56	38	4	34	158	65	93	..	..	..	1	..	1	2	..	2
34 anos	161	65	96	76	39	37	37	15	22	119	49	70	..	..	..	2	1	1	3	..	3
De 35 a 39 anos	1.163	419	744	494	265	229	206	54	152	856	348	508	2	2	..	7	3	4	92	12	80
35 anos	317	118	199	117	66	51	56	13	43	229	97	132	1	1	..	1	1	..	30	6	24
36 anos	321	89	232	88	38	50	51	12	39	228	74	154	1	1	..	1	..	1	40	2	38
37 anos	183	76	107	105	60	45	34	15	19	141	60	81	..	..	..	..	..	..	8	1	7
38 anos	169	65	104	87	49	38	34	6	28	123	56	67	..	..	..	3	1	2	9	2	7
39 anos	173	71	102	97	52	45	31	8	23	135	61	74	..	..	..	2	1	1	5	1	4
De 40 a 44 anos	747	301	446	378	211	167	154	34	120	562	261	301	..	..	..	8	2	6	23	4	19
40 anos	182	79	103	90	54	36	44	12	32	130	66	64	..	..	..	2	..	2	6	1	5
41 anos	98	38	60	51	22	29	13	2	11	84	35	49	..	..	..	..	..	..	1	1	..
42 anos	135	49	86	73	39	34	34	7	27	94	40	54	..	..	..	2	1	1	5	1	4
43 anos	182	72	110	81	47	34	31	4	27	142	67	75	..	..	..	1	..	1	8	1	7
44 anos	150	63	87	83	49	34	32	9	23	112	53	59	..	..	..	3	1	2	3	..	3
De 45 a 49 anos	809	346	463	371	222	149	133	29	104	607	302	305	..	..	..	12	5	7	57	10	47
45 anos	151	74	77	79	43	36	26	4	22	116	66	50	..	..	..	3	2	1	6	2	4
46 anos	180	71	109	77	43	34	28	8	20	141	62	79	..	..	..	2	1	1	9	..	9
47 anos	131	54	77	67	42	25	19	4	15	102	48	54	..	..	..	2	1	1	8	1	7
48 anos	182	76	106	83	52	31	33	6	27	132	66	66	..	..	..	2	..	2	15	4	11
49 anos	165	71	94	65	42	23	27	7	20	116	60	56	..	..	..	3	1	2	19	3	16
De 50 a 54 anos	763	334	429	312	207	105	94	21	73	568	283	285	..	..	..	11	7	4	90	23	67
50 anos	182	70	112	71	44	27	24	2	22	135	66	69	..	..	..	3	2	1	20	..	20
51 anos	128	58	70	49	35	14	15	7	8	100	46	54	..	..	..	3	1	2	10	4	6
52 anos	151	73	78	68	46	22	16	4	12	111	63	48	..	..	..	2	1	1	22	5	17
53 anos	152	61	91	53	31	22	23	4	19	105	49	56	..	..	..	1	1	..	23	7	16
54 anos	150	72	78	71	51	20	16	4	12	117	59	58	..	..	..	2	2	..	15	7	8
De 55 a 59 anos	692	295	397	250	172	78	108	21	87	449	237	212	1	1	..	8	3	5	126	33	93
55 anos	150	64	86	51	39	12	27	5	22	99	56	43	..	..	..	4	..	4	20	3	17
56 anos	172	70	102	62	40	22	23	5	18	107	56	51	..	..	..	1	1	..	41	8	33
57 anos	113	42	71	44	24	20	15	3	12	84	36	48	1	1	..	..	..	..	13	2	11
58 anos	160	66	94	53	37	16	29	4	25	99	51	48	..	..	..	2	2	..	30	9	21
59 anos	97	53	44	40	32	8	14	4	10	60	38	22	..	..	..	1	..	1	22	11	11

por ano), o estado civil e o sexo, indicando o total dos que sabiam ler vários graus de ensino, por concelhos

Grau de instrução																		Idades
Primário						Secundário						Superior						
Freqüentavam			Possuíam			Freqüentavam			Possuíam			Freqüentavam			Possuíam			
VF	V	F	VF	V	F	VF	V	F	VF	V	F	VF	V	F	VF	V	F	
22	23	24	25	26	27	28	29	30	31	32	33	34	35	36	37	38	39	
18	10	8	1.160	708	452	5	4	1	69	40	29	2	1	1	40	36	4	**Total.**
10	5	5	267	169	98	4	4	..	17	9	8	1	1	..	3	3	..	**De 20 a 24 anos.**
4	3	1	80	57	23	3	3	..	3	1	2	1	1	..	..	..	..	20 anos.
1	..	1	46	24	22	..	..	..	5	3	2	..	..	..	1	1	..	21 anos.
2	1	1	49	28	21	1	1	..	2	1	1	..	..	..	..	..	..	22 anos.
1	1	..	59	39	20	..	..	..	3	1	2	..	..	..	1	1	..	23 anos.
2	..	2	33	21	12	..	..	..	4	3	1	..	..	..	1	1	..	24 anos.
2	1	1	168	106	62	..	..	..	13	9	4	..	..	..	10	9	1	**De 25 a 29 anos.**
1	..	1	44	27	17	..	..	..	3	1	2	..	..	..	4	3	1	25 anos.
..	..	..	34	22	12	..	..	..	1	1	..	..	..	..	1	1	..	26 anos.
1	1	..	37	26	11	..	..	..	2	2	..	..	..	..	1	1	..	27 anos.
..	..	..	29	17	12	..	..	..	5	3	2	..	..	..	1	1	..	28 anos.
..	..	..	24	14	10	..	..	..	2	2	..	..	..	..	3	3	..	29 anos.
1	1	..	135	64	71	1	..	1	3	2	1	..	..	..	5	4	1	**De 30 a 34 anos.**
..	..	..	32	19	13	..	..	..	1	1	..	..	..	..	1	1	..	30 anos.
..	..	..	24	12	12	..	..	..	1	1	..	..	..	..	..	..	..	31 anos.
..	..	..	24	9	15	..	..	..	1	..	1	..	..	..	3	2	1	32 anos.
1	1	..	28	10	18	..	..	..	..	..	..	..	..	..	1	1	..	33 anos.
..	..	..	27	14	13	1	..	1	..	..	..	..	..	..	..	..	..	34 anos.
1	..	1	200	110	90	..	..	..	6	3	3	1	..	1	6	5	1	**De 35 a 39 anos.**
1	..	1	42	23	19	..	..	..	2	1	1	1	..	1	..	..	..	35 anos.
..	..	..	38	19	19	..	..	..	..	..	..	..	..	..	1	..	1	36 anos.
..	..	..	32	15	17	..	..	..	2	2	..	..	..	..	2	2	..	37 anos.
..	..	..	38	25	13	..	..	..	1	..	1	..	..	..	1	1	..	38 anos.
..	..	..	50	28	22	..	..	..	1	..	1	..	..	..	2	2	..	39 anos.
..	..	..	131	85	46	..	..	..	3	..	3	..	..	..	2	1	1	**De 40 a 44 anos.**
..	..	..	31	23	8	..	..	..	..	..	..	..	..	..	1	..	1	40 anos.
..	..	..	19	11	8	..	..	..	..	..	..	..	..	..	..	..	..	41 anos.
..	..	..	30	18	12	..	..	..	2	..	2	..	..	..	1	1	..	42 anos.
..	..	..	22	13	9	..	..	..	..	..	..	..	..	..	..	..	..	43 anos.
..	..	..	29	20	9	..	..	..	1	..	1	.	..	..	..	..	..	44 anos.
2	2	..	91	55	36	..	..	..	7	5	2	..	..	..	6	6	..	**De 45 a 49 anos.**
..	..	..	19	12	7	..	..	..	..	..	..	..	..	..	2	2	..	45 anos.
1	1	..	23	14	9	..	..	..	3	2	1	..	..	..	1	1	..	46 anos.
..	..	..	13	9	4	..	..	..	..	..	..	..	..	..	3	3	..	47 anos.
1	1	..	17	9	8	..	..	..	2	1	1	..	..	..	..	..	..	48 anos.
..	..	..	19	11	8	..	..	..	2	2	..	..	..	..	..	..	..	49 anos.
n	n	n	59	42	17	n	n	n	8	6	2	n	n	n	3	3	..	**De 50 a 54 anos.**
n	n	n	14	9	5	n	n	n	1	1	..	n	n	n	1	1	..	50 anos.
n	n	n	11	10	1	n	n	n	3	2	1	n	n	n	..	..	..	51 anos.
n	n	n	10	5	5	n	n	n	4	3	1	n	n	n	..	..	..	52 anos.
n	n	n	11	9	2	n	n	n	..	..	..	n	n	n	..	..	..	53 anos.
n	n	n	13	9	4	n	n	n	..	..	..	n	n	n	2	2	..	54 anos.
n	n	n	41	30	11	n	n	n	5	2	3	n	n	n	1	1	..	**De 55 a 59 anos.**
n	n	n	5	4	1	n	n	n	..	..	..	n	n	n	..	..	..	55 anos.
n	n	n	7	4	3	n	n	n	1	1	..	n	n	n	..	..	..	56 anos.
n	n	n	7	5	2	n	n	n	2	1	1	n	n	n	..	..	..	57 anos.
n	n	n	12	7	5	n	n	n	2	..	2	n	n	n	1	1	..	58 anos.
n	n	n	10	10	..	n	n	n	..	..	..	n	n	n	..	..	..	59 anos.

21.—*População presente de 20 e mais anos* segundo as idades (ano
e os que freqüentavam ou possuíam os

Concelho de Albergaria-a-Velha

Idades	Total						Estado civil														
	VF	V	F	Sabiam ler			Solteiros			Casados			Separados judicialmente			Divorciados			Viúvos		
				VF	V	F	VF	V	F	VF	V	F	VF	V	F	VF	V	F	VF	V	F
	1	2	3	4	5	6	7	8	9	10	11	12	13	14	15	16	17	18	19	20	21
De 60 a 64 anos	**573**	**229**	**344**	**183**	**129**	**54**	**99**	**23**	**76**	**320**	**168**	**152**	..	..	..	**9**	**3**	**6**	**145**	**35**	**110**
60 anos	176	58	118	44	26	18	44	7	37	91	42	49	..	..	..	2	1	1	39	8	31
61 anos	88	32	56	32	26	6	12	3	9	54	22	32	..	..	..	2	1	1	20	6	14
62 anos	98	45	53	33	23	10	17	4	13	58	36	22	..	..	..	..	..	..	23	5	18
63 anos	102	45	57	33	26	7	8	5	3	64	35	29	..	..	..	3	..	3	27	5	22
64 anos	109	49	60	41	28	13	18	4	14	53	33	20	..	..	..	2	1	1	36	11	25
De 65 a 69 anos	**518**	**213**	**305**	**156**	**114**	**42**	**67**	**11**	**56**	**286**	**159**	**127**	..	..	..	**5**	**3**	**2**	**160**	**40**	**120**
65 anos	127	58	69	40	33	7	13	2	11	77	42	35	..	..	..	2	2	..	35	12	23
66 anos	116	55	61	40	29	11	20	4	16	59	38	21	..	..	..	1	..	1	36	13	23
67 anos	89	36	53	20	15	5	9	..	9	58	33	25	..	..	..	1	1	..	21	2	19
68 anos	112	39	73	32	18	14	15	4	11	55	27	28	..	..	..	1	..	1	41	8	33
69 anos	74	25	49	24	19	5	10	1	9	37	19	18	..	..	..	..	..	..	27	5	22
De 70 a 74 anos	**358**	**139**	**219**	**89**	**70**	**19**	**48**	**10**	**38**	**163**	**92**	**71**	..	..	..	**3**	..	**3**	**144**	**37**	**107**
70 anos	127	47	80	28	21	7	19	4	15	52	30	22	..	..	..	1	..	1	55	13	42
71 anos	44	17	27	11	8	3	5	2	3	25	11	14	..	..	..	..	..	..	14	4	10
72 anos	78	29	49	18	16	2	9	1	8	39	23	16	..	..	..	1	..	1	29	5	24
73 anos	56	23	33	15	12	3	10	2	8	20	12	8	..	..	..	..	..	..	26	9	17
74 anos	53	23	30	17	13	4	5	1	4	27	16	11	..	..	..	1	..	1	20	6	14
De 75 a 79 anos	**248**	**94**	**154**	**56**	**45**	**11**	**37**	**7**	**30**	**100**	**55**	**45**	..	..	..	**2**	..	**2**	**109**	**32**	**77**
75 anos	67	30	37	15	15	..	11	1	10	26	15	11	..	..	..	1	..	1	29	14	15
76 anos	38	15	23	8	6	2	6	3	3	20	11	9	..	..	..	..	..	..	12	1	11
77 anos	48	20	28	10	8	2	8	2	6	20	14	6	..	..	..	..	..	..	20	4	16
78 anos	67	21	46	14	10	4	8	1	7	26	10	16	..	..	..	1	..	1	32	10	22
79 anos	28	8	20	9	6	3	4	..	4	8	5	3	..	..	..	..	..	..	16	3	13
De 80 a 84 anos	**124**	**54**	**70**	**32**	**28**	**4**	**26**	**5**	**21**	**39**	**25**	**14**	..	..	..	**1**	**1**	..	**58**	**23**	**35**
80 anos	49	18	31	9	5	4	11	1	10	16	11	5	..	..	..	..	..	..	22	6	16
81 anos	18	12	6	8	8	..	2	..	2	6	4	2	..	..	..	..	..	..	10	8	2
82 anos	30	15	15	10	10	..	4	..	4	11	8	3	..	..	..	1	1	..	14	6	8
83 anos	11	3	8	1	1	..	2	..	2	4	2	2	..	..	..	..	..	..	5	1	4
84 anos	16	6	10	4	4	..	7	4	3	2	..	2	..	..	..	..	..	..	7	2	5
De 85 a 89 anos	**43**	**16**	**27**	**7**	**6**	**1**	**8**	**4**	**4**	**5**	**4**	**1**	..	..	..	..	..	..	**30**	**8**	**22**
85 anos	12	2	10	..	..	..	4	..	4	1	1	..	..	..	..	..	..	..	7	1	6
86 anos	7	5	2	1	1	..	1	1	..	2	2	..	..	..	..	..	..	..	4	2	2
87 anos	8	4	4	1	1	..	..	..	..	..	..	..	..	..	..	..	..	..	8	4	4
88 anos	10	3	7	3	2	1	1	1	..	1	1	..	..	..	..	..	..	..	8	1	7
89 anos	6	2	4	2	2	..	2	2	..	1	..	1	..	..	..	..	..	..	3	..	3
De 90 a 94 anos	**12**	**3**	**9**	**2**	**1**	**1**	**3**	..	**3**	..	..	..	..	..	..	..	..	..	**9**	**3**	**6**
90 anos	2	..	2	..	..	..	..	..	..	..	..	..	..	..	..	..	..	..	2	..	2
91 anos	2	2	..	..	..	..	..	..	..	..	..	..	..	..	..	..	..	..	2	2	..
92 anos	5	1	4	2	1	1	3	..	3	..	..	..	..	..	..	..	..	..	2	1	1
93 anos	2	..	2	..	..	..	..	..	..	..	..	..	..	..	..	..	..	..	2	..	2
94 anos	1	..	1	..	..	..	..	..	..	..	..	..	..	..	..	..	..	..	1	..	1
De 95 a 99 anos	**4**	..	**4**	**1**	..	**1**	**2**	..	**2**	..	..	..	..	..	..	..	..	..	**2**	..	**2**
95 anos	1	..	1	..	..	..	..	..	..	..	..	..	..	..	..	..	..	..	1	..	1
96 anos	..	..	..	..	..	..	..	..	..	..	..	..	..	..	..	..	..	..	..	..	..
97 anos	..	..	..	..	..	..	..	..	..	..	..	..	..	..	..	..	..	..	..	..	..
98 anos	1	..	1	..	..	..	..	..	..	..	..	..	..	..	..	..	..	..	1	..	1
99 anos	2	..	2	1	..	1	2	..	2	..	..	..	..	..	..	..	..	..	..	..	..
De 100 e mais anos	**1**	**1**	..	..	..	..	..	..	..	1	1	..	..	..	..	..	..	..	..	..	..
100 anos	1	1	..	..	..	..	..	..	..	1	1	..	..	..	..	..	..	..	..	..	..
Idade ignorada	**28**	**10**	**18**	**12**	**6**	**6**	**22**	**9**	**13**	**4**	..	**4**	..	..	..	..	..	..	**2**	**1**	**1**

por ano), o estado civil e o sexo, indicando o total dos que sabiam ler
vários graus de ensino, por concelhos

Grau de instrução																		Idades
Primário						Secundário						Superior						
Freqüentavam			Possuíam			Freqüentavam			Possuíam			Freqüentavam			Possuíam			
VF	V	F	VF	V	F	VF	V	F	VF	V	F	VF	V	F	VF	V	F	
22	23	24	25	26	27	28	29	30	31	32	33	34	35	36	37	38	39	
n	n	n	31	23	8	n	n	n	3	2	1	n	n	n	2	2	..	**De 60 a 64 anos.**
n	n	n	10	7	3	n	n	n	..	..	..	n	n	n	..	..	..	60 anos.
n	n	n	2	2	..	n	n	n	..	..	..	n	n	n	..	..	..	61 anos.
n	n	n	7	5	2	n	n	n	1	1	..	n	n	n	..	..	..	62 anos.
n	n	n	7	5	2	n	n	n	2	1	1	n	n	n	..	..	..	63 anos.
n	n	n	5	4	1	n	n	n	..	..	..	n	n	n	2	2	..	64 anos.
n	n	n	19	11	8	n	n	n	1	..	1	n	n	n	1	1	..	**De 65 a 69 anos.**
n	n	n	6	6	..	n	n	n	..	..	..	n	n	n	..	..	..	65 anos.
n	n	n	5	1	4	n	n	n	..	..	..	n	n	n	1	1	..	66 anos.
n	n	n	1	1	..	n	n	n	..	..	..	n	n	n	..	..	..	67 anos.
n	n	n	5	2	3	n	n	n	1	..	1	n	n	n	..	..	..	68 anos.
n	n	n	2	1	1	n	n	n	..	..	..	n	n	n	..	..	..	69 anos.
n	n	n	11	8	3	n	n	n	2	2	..	n	n	n	..	..	..	**De 70 a 74 anos.**
n	n	n	6	5	1	n	n	n	1	1	..	n	n	n	..	..	..	70 anos.
n	n	n	2	2	..	n	n	n	..	..	..	n	n	n	..	..	..	71 anos.
n	n	n	1	1	..	n	n	n	..	..	..	n	n	n	..	..	..	72 anos.
n	n	n	1	..	1	n	n	n	1	1	..	n	n	n	..	..	..	73 anos.
n	n	n	1	..	1	n	n	n	..	..	..	n	n	n	..	..	..	74 anos.
n	n	n	1	1	..	n	n	n	1	..	1	n	n	n	..	..	..	**De 75 a 79 anos.**
n	n	n	1	1	..	n	n	n	..	..	..	n	n	n	..	..	..	75 anos.
n	n	n	..	..	..	n	n	n	..	..	..	n	n	n	..	..	..	76 anos.
n	n	n	..	..	..	n	n	n	..	..	..	n	n	n	..	..	..	77 anos.
n	n	n	..	..	..	n	n	n	1	..	1	n	n	n	..	..	..	78 anos.
n	n	n	..	..	..	n	n	n	..	..	..	n	n	n	..	..	..	79 anos.
n	n	n	3	2	1	n	n	n	..	..	..	n	n	n	1	1	..	**De 80 a 84 anos.**
n	n	n	1	..	1	n	n	n	..	..	..	n	n	n	..	..	..	80 anos.
n	n	n	..	..	..	n	n	n	..	..	..	n	n	n	1	1	..	81 anos.
n	n	n	2	2	..	n	n	n	..	..	..	n	n	n	..	..	..	82 anos.
n	n	n	..	..	..	n	n	n	..	..	..	n	n	n	..	..	..	83 anos.
n	n	n	..	..	..	n	n	n	..	..	..	n	n	n	..	..	..	84 anos.
n	n	n	1	1	..	n	n	n	..	..	..	n	n	n	..	..	..	**De 85 a 89 anos.**
n	n	n	..	..	..	n	n	n	..	..	..	n	n	n	..	..	..	85 anos.
n	n	n	..	..	..	n	n	n	..	..	..	n	n	n	..	..	..	86 anos.
n	n	n	..	..	..	n	n	n	..	..	..	n	n	n	..	..	..	87 anos.
n	n	n	1	1	..	n	n	n	..	..	..	n	n	n	..	..	..	88 anos.
n	n	n	..	..	..	n	n	n	..	..	..	n	n	n	..	..	..	89 anos.
n	n	n	..	..	..	n	n	n	..	..	..	n	n	n	..	..	..	**De 90 a 94 anos.**
n	n	n	..	..	..	n	n	n	..	..	..	n	n	n	..	..	..	90 anos.
n	n	n	..	..	..	n	n	n	..	..	..	n	n	n	..	..	..	91 anos.
n	n	n	..	..	..	n	n	n	..	..	..	n	n	n	..	..	..	92 anos.
n	n	n	..	..	..	n	n	n	..	..	..	n	n	n	..	..	..	93 anos.
n	n	n	..	..	..	n	n	n	..	..	..	n	n	n	..	..	..	94 anos.
n	n	n	1	..	1	n	n	n	..	..	..	n	n	n	..	..	..	**De 95 a 99 anos.**
n	n	n	..	..	..	n	n	n	..	..	..	n	n	n	..	..	..	95 anos.
n	n	n	..	..	..	n	n	n	..	..	..	n	n	n	..	..	..	96 anos.
n	n	n	..	..	..	n	n	n	..	..	..	n	n	n	..	..	..	97 anos.
n	n	n	..	..	..	n	n	n	..	..	..	n	n	n	..	..	..	98 anos.
n	n	n	1	..	1	n	n	n	..	..	..	n	n	n	..	..	..	99 anos.
n	n	n	..	..	..	n	n	n	..	..	..	n	n	n	..	..	..	**De 100 e mais anos.**
n	n	n	..	..	..	n	n	n	..	..	..	n	n	n	..	..	..	100 anos.
2	1	1	1	1	..	..	..	..	..	..	..	..	..	..	..	..	..	**Idade Ignorada.**

21.—*População presente de 20 e mais anos* segundo as idades (ano por
e os que freqüentavam ou possuíam os

Concelho de Anadia

Idades	Total						Estado civil														
	VF	V	F	Sabiam ler			Solteiros			Casados			Separados judicialmente			Divorciados			Viúvos		
				VF	V	F	VF	V	F	VF	V	F	VF	V	F	VF	V	F	VF	V	F
	1	2	3	4	5	6	7	8	9	10	11	12	13	14	15	16	17	18	19	20	21
Total	14.716	6.472	8.244	7.419	4.842	2.577	4.135	1.697	2.438	8.981	4.401	4.580	8	8	..	115	36	79	1.477	330	1.147
De 20 a 24 anos	2.260	1.061	1.199	1.433	830	603	1.611	826	785	645	232	413	..	..	..	..	..	..	4	3	1
20 anos	499	235	264	335	192	143	424	217	207	74	17	57	..	..	..	..	..	..	1	1	..
21 anos	403	183	220	256	138	118	321	159	162	82	24	58	..	..	..	..	..	..	..	..	..
22 anos	401	159	242	255	129	126	293	136	157	107	23	84	..	..	..	..	..	..	1	..	1
23 anos	475	250	225	312	202	110	311	174	137	164	76	88	..	..	..	..	..	..	..	..	..
24 anos	482	234	248	275	169	106	262	140	122	218	92	126	..	..	..	..	..	..	2	2	..
De 25 a 29 anos	1.972	926	1.046	1.098	680	418	756	348	408	1.200	572	628	..	..	..	4	2	2	12	4	8
25 anos	451	207	244	251	153	98	213	101	112	237	106	131	..	..	..	..	..	..	1	..	1
26 anos	411	197	214	228	144	84	162	74	88	247	122	125	..	..	..	1	1	..	1	..	1
27 anos	396	188	208	215	137	78	157	66	91	235	121	114	..	..	..	1	1	..	3	..	3
28 anos	373	182	191	219	138	81	119	57	62	248	123	125	..	..	..	2	..	2	4	2	2
29 anos	341	152	189	185	108	77	105	50	55	233	100	133	..	..	..	..	..	..	3	2	1
De 30 a 34 anos	1.743	795	948	965	582	383	395	154	241	1.311	630	681	..	..	..	4	2	2	33	9	24
30 anos	430	182	248	233	135	98	110	38	72	311	140	171	..	..	..	1	1	..	8	3	5
31 anos	282	142	140	172	105	67	60	29	31	219	113	106	..	..	..	1	..	1	2	..	2
32 anos	366	181	185	186	125	61	75	29	46	282	147	135	..	..	..	1	1	..	8	4	4
33 anos	341	143	198	183	98	85	77	28	49	253	114	139	..	..	..	..	..	..	11	1	10
34 anos	324	147	177	191	119	72	73	30	43	246	116	130	..	..	..	1	..	1	4	1	3
De 35 a 39 anos	1.368	613	755	790	463	327	265	96	169	1.054	508	546	..	..	..	11	1	10	38	8	30
35 anos	322	150	172	189	117	72	65	26	39	247	122	125	..	..	..	2	..	2	8	2	6
36 anos	277	112	165	142	77	65	53	17	36	217	94	123	..	..	..	2	..	2	5	1	4
37 anos	272	123	149	167	96	71	48	15	33	217	108	109	..	..	..	1	..	1	6	..	6
38 anos	273	123	150	160	96	64	52	15	37	208	105	103	..	..	..	1	..	1	12	3	9
39 anos	224	105	119	132	77	55	47	23	24	165	79	86	..	..	..	5	1	4	7	2	5
De 40 a 44 anos	1.245	540	705	637	405	232	180	52	128	974	465	509	1	1	..	20	6	14	70	16	54
40 anos	331	142	189	173	101	72	69	16	53	240	119	121	..	..	..	5	2	3	17	5	12
41 anos	195	101	94	120	82	38	29	13	16	157	85	72	..	..	..	2	1	1	7	2	5
42 anos	243	92	151	118	68	50	37	12	25	185	76	109	1	1	..	5	1	4	15	2	13
43 anos	231	98	133	104	75	29	25	8	17	192	86	106	..	..	..	2	..	2	12	4	8
44 anos	245	107	138	122	79	43	20	3	17	200	99	101	..	..	..	6	2	4	19	3	16
De 45 a 49 anos	1.249	565	684	620	440	180	178	56	122	943	481	462	..	..	..	20	7	13	108	21	87
45 anos	264	120	144	127	90	37	49	18	31	182	94	88	..	..	..	3	..	3	30	8	22
46 anos	231	103	128	118	81	37	31	10	21	182	88	94	..	..	..	4	1	3	14	4	10
47 anos	239	111	128	121	86	35	38	14	24	181	95	86	..	..	..	3	1	2	17	1	16
48 anos	269	126	143	143	101	42	36	8	28	206	112	94	..	..	..	3	3	..	24	3	21
49 anos	246	105	141	111	82	29	24	6	18	192	92	100	..	..	..	7	2	5	23	5	18
De 50 a 54 anos	1.171	529	642	537	407	130	162	41	121	842	449	393	..	..	..	15	5	10	152	34	118
50 anos	286	137	149	138	104	34	46	15	31	200	113	87	..	..	..	2	..	2	38	9	29
51 anos	178	93	85	89	65	24	14	6	8	145	82	63	..	..	..	3	1	2	16	4	12
52 anos	253	95	158	102	74	28	39	12	27	176	77	99	..	..	..	3	2	1	35	4	31
53 anos	237	112	125	110	90	20	34	5	29	168	96	72	..	..	..	4	2	2	31	9	22
54 anos	217	92	125	98	74	24	29	3	26	153	81	72	..	..	..	3	..	3	32	8	24
De 55 a 59 anos	963	395	568	406	303	103	148	31	117	647	326	321	..	..	..	11	3	8	157	35	122
55 anos	246	90	156	95	68	27	42	7	35	164	77	87	..	..	..	3	1	2	37	5	32
56 anos	218	92	126	102	73	29	33	5	28	147	74	73	..	..	..	2	1	1	36	12	24
57 anos	185	82	103	83	65	18	21	5	16	132	70	62	..	..	..	2	..	2	30	7	23
58 anos	183	73	110	69	54	15	32	9	23	120	58	62	..	..	..	3	1	2	28	5	23
59 anos	131	58	73	57	43	14	20	5	15	84	47	37	..	..	..	1	..	1	26	6	20

ano), o estado civil e o sexo, indicando o total dos que sabiam ler vários graus de ensino, por concelhos

Grau de instrução																		Idades
Primário						Secundário						Superior						
Freqüentavam			Possuíam			Freqüentavam			Possuíam			Freqüentavam			Possuíam			
VF	V	F	VF	V	F	VF	V	F	VF	V	F	VF	V	F	VF	V	F	
22	23	24	25	26	27	28	29	30	31	32	33	34	35	36	37	38	39	
27	17	10	2.284	1.466	818	13	9	4	206	144	62	6	5	1	75	68	7	**Total.**
11	10	1	569	353	216	10	7	3	45	37	8	3	2	1	3	..	3	**De 20 a 24 anos.**
4	4	..	145	95	50	6	4	2	4	2	2	2	1	1	..	..	..	20 anos.
1	1	..	112	68	44	3	2	1	4	2	2	..	..	..	1	..	1	21 anos.
4	3	1	100	52	48	..	..	..	8	8	..	..	..	..	..	..	..	22 anos.
1	1	..	116	81	35	..	..	..	20	18	2	..	..	..	1	..	1	23 anos.
1	1	..	96	57	39	1	1	..	9	7	2	1	1	..	1	..	1	24 anos.
3	2	1	373	223	150	2	1	1	36	27	9	2	2	..	9	9	..	**De 25 a 29 anos.**
1	1	..	87	53	34	..	..	..	9	6	3	..	..	..	..	..	..	25 anos.
..	..	..	77	48	29	1	..	1	9	8	1	1	1	..	1	1	..	26 anos.
2	1	1	77	44	33	..	..	..	4	4	..	..	..	..	4	4	..	27 anos.
..	..	..	74	44	30	1	1	..	9	7	2	..	..	..	1	1	..	28 anos.
..	..	..	58	34	24	..	..	..	5	2	3	1	1	..	3	3	..	29 anos.
1	..	1	307	177	130	..	..	..	29	18	11	..	..	..	14	14	..	**De 30 a 34 anos.**
1	..	1	69	38	31	..	..	..	8	5	3	..	..	..	1	1	..	30 anos.
..	..	..	43	22	21	..	..	..	3	2	1	..	..	..	3	3	..	31 anos.
..	..	..	66	46	20	..	..	..	3	1	2	..	..	..	2	2	..	32 anos.
..	..	..	58	30	28	..	..	..	7	3	4	..	..	..	5	5	..	33 anos.
..	..	..	71	41	30	..	..	..	8	7	1	..	..	..	3	3	..	34 anos.
8	3	5	301	174	127	..	..	..	26	17	9	..	..	..	9	9	..	**De 35 a 39 anos.**
2	..	2	79	47	32	..	..	..	3	3	..	..	..	..	1	1	..	35 anos.
5	2	3	49	27	22	..	..	..	7	4	3	..	..	..	4	4	..	36 anos.
1	1	..	67	37	30	..	..	..	5	4	1	..	..	..	2	2	..	37 anos.
..	..	..	54	34	20	..	..	..	4	2	2	..	..	..	..	..	..	38 anos.
..	..	..	52	29	23	..	..	..	7	4	3	..	..	..	2	2	..	39 anos.
3	2	1	225	163	62	..	..	..	23	17	6	..	..	..	7	4	3	**De 40 a 44 anos.**
2	2	..	60	40	20	..	..	..	8	5	3	..	..	..	1	..	1	40 anos.
..	..	..	52	38	14	..	..	..	3	3	..	..	..	..	2	2	..	41 anos.
..	..	..	39	25	14	..	..	..	2	2	..	..	..	..	3	2	1	42 anos.
1	..	1	32	26	6	..	..	..	2	1	1	..	..	..	..	..	..	43 anos.
..	..	..	42	34	8	..	..	..	8	6	2	..	..	..	1	..	1	44 anos.
1	..	1	170	125	45	1	1	..	13	8	5	1	1	..	7	7	..	**De 45 a 49 anos.**
..	..	..	32	24	8	..	..	..	3	2	1	1	1	..	1	1	..	45 anos.
..	..	..	37	25	12	1	1	..	2	..	2	..	..	..	..	..	..	46 anos.
1	..	1	40	27	13	..	..	..	4	4	..	..	..	..	3	3	..	47 anos.
..	..	..	31	24	7	..	..	..	2	1	1	..	..	..	1	1	..	48 anos.
..	..	..	30	25	5	..	..	..	2	1	1	..	..	..	2	2	..	49 anos.
n	n	n	97	81	16	n	n	n	11	6	5	n	n	n	9	8	1	**De 50 a 54 anos.**
n	n	n	30	24	6	n	n	n	2	..	2	n	n	n	2	1	1	50 anos.
n	n	n	9	8	1	n	n	n	4	2	2	n	n	n	1	1	..	51 anos.
n	n	n	15	12	3	n	n	n	3	2	1	n	n	n	3	3	..	52 anos.
n	n	n	23	21	2	n	n	n	1	1	..	n	n	n	2	2	..	53 anos.
..	n	n	20	16	4	n	n	n	1	1	..	n	n	n	1	1	..	54 anos.
n	n	n	90	66	24	n	n	n	4	..	4	n	n	n	3	3	..	**De 55 a 59 anos.**
n	n	n	22	16	6	n	n	n	..	..	..	n	n	n	..	..	..	55 anos.
n	n	n	18	12	6	n	n	n	2	..	2	n	n	n	2	2	..	56 anos.
n	n	n	19	16	3	n	n	n	1	..	1	n	n	n	..	..	..	57 anos.
n	n	n	16	10	6	n	n	n	..	..	..	n	n	n	1	1	..	58 anos.
n	n	n	15	12	3	n	n	n	1	..	1	n	n	n	..	..	..	59 anos.

21. *População presente de 20 e mais anos* segundo as idades (ano
e os que freqüentavam ou possuíam os

Concelho de Anadia

Idades	Total						Estado civil														
	VF	V	F	Sabiam ler			Solteiros			Casados			Separados judicialmente			Divorciados			Viúvos		
				VF	V	F	VF	V	F	VF	V	F	VF	V	F	VF	V	F	VF	V	F
	1	2	3	4	5	6	7	8	9	10	11	12	13	14	15	16	17	18	19	20	21
De 60 a 64 anos	**910**	**371**	**539**	**350**	**272**	**78**	**142**	**34**	**108**	**570**	**294**	**276**	**2**	**2**	..	**19**	**7**	**12**	**177**	**34**	**143**
60 anos	277	85	192	88	59	29	61	10	51	158	69	89	1	1	..	5	1	4	52	4	48
61 anos	129	73	56	70	61	9	13	4	9	92	62	30	..	..	..	2	2	..	22	5	17
62 anos	162	60	102	59	42	17	29	7	22	102	47	55	..	..	..	3	1	2	28	5	23
63 anos	179	80	99	77	61	16	21	8	13	112	61	51	1	1	..	6	2	4	39	8	31
64 anos	163	73	90	56	49	7	18	5	13	106	55	51	..	..	..	3	1	2	36	12	24
De 65 a 69 anos	**681**	**258**	**423**	**247**	**189**	**58**	**98**	**16**	**82**	**381**	**202**	**179**	**1**	**1**	..	**6**	**2**	**4**	**195**	**37**	**158**
65 anos	180	56	124	58	41	17	29	1	28	95	47	48	1	1	..	3	..	3	52	7	45
66 anos	154	71	83	61	50	11	19	2	17	100	62	38	..	..	..	1	1	..	34	6	28
67 anos	108	41	67	36	27	9	13	3	10	54	30	24	..	..	..	1	..	1	40	8	32
68 anos	151	52	99	53	39	14	25	6	19	78	33	45	..	..	..	1	1	..	47	12	35
69 anos	88	38	50	39	32	7	12	4	8	54	30	24	..	..	..	..	..	..	22	4	18
De 70 a 74 anos	**538**	**188**	**350**	**156**	**124**	**32**	**91**	**16**	**75**	**231**	**126**	**105**	**2**	**2**	..	**1**	..	**1**	**213**	**44**	**169**
70 anos	185	54	131	40	28	12	35	5	30	76	41	35	..	..	..	..	..	..	74	8	66
71 anos	58	24	34	22	19	3	7	..	7	28	16	12	1	1	..	..	..	..	22	7	15
72 anos	121	47	74	39	31	8	23	5	18	53	32	21	1	1	..	..	..	..	44	9	35
73 anos	71	26	45	23	20	3	11	2	9	30	15	15	..	..	..	1	..	1	29	9	20
74 anos	103	37	66	32	26	6	15	4	11	44	22	22	..	..	..	..	..	..	44	11	33
De 75 a 79 anos	**304**	**128**	**176**	**100**	**83**	**17**	**45**	**8**	**37**	**116**	**76**	**40**	**1**	**1**	..	**2**	**1**	**1**	**140**	**42**	**98**
75 anos	89	35	54	30	23	7	18	2	16	29	22	7	..	..	..	..	..	..	42	11	31
76 anos	66	35	31	18	16	2	10	4	6	31	21	10	..	..	..	..	..	..	25	10	15
77 anos	59	23	36	20	15	5	8	1	7	22	13	9	..	..	..	..	..	..	29	9	20
78 anos	56	24	32	20	18	2	6	..	6	20	14	6	1	1	..	2	1	1	27	8	19
79 anos	34	11	23	12	11	1	3	1	2	14	6	8	..	..	..	..	..	..	17	4	13
De 80 a 84 anos	**166**	**53**	**113**	**45**	**38**	**7**	**23**	**8**	**15**	**41**	**24**	**17**	..	..	..	**2**	..	**2**	**100**	**21**	**79**
80 anos	61	19	42	12	12	..	9	4	5	12	5	7	..	..	..	..	..	..	40	10	30
81 anos	25	11	14	11	9	2	3	1	2	7	5	2	..	..	..	..	..	..	15	5	10
82 anos	29	8	21	6	5	1	5	1	4	8	5	3	..	..	..	1	..	1	15	2	13
83 anos	25	7	18	8	5	3	2	..	2	9	5	4	..	..	..	..	..	..	14	2	12
84 anos	26	8	18	8	7	1	4	2	2	5	4	1	..	..	..	1	..	1	16	2	14
De 85 a 89 anos	**71**	**21**	**50**	**13**	**11**	**2**	**14**	**1**	**13**	**15**	**9**	**6**	**1**	**1**	..	..	..	..	**41**	**10**	**31**
85 anos	29	5	24	4	2	2	8	..	8	7	3	4	1	1	..	..	..	..	13	1	12
86 anos	14	5	9	1	1	..	2	..	2	3	2	1	..	..	..	..	..	..	9	3	6
87 anos	15	4	11	3	3	..	3	1	2	2	1	1	..	..	..	..	..	..	10	2	8
88 anos	11	5	6	3	3	..	1	..	1	2	2	..	..	..	..	..	..	..	8	3	5
89 anos	2	2	..	2	2	..	..	..	..	1	1	..	..	..	..	..	..	..	1	1	..
De 90 a 94 anos	**40**	**16**	**24**	**11**	**8**	**3**	**8**	**3**	**5**	**3**	**3**	..	..	..	..	..	..	..	**29**	**10**	**19**
90 anos	17	5	12	3	2	1	4	1	3	1	1	..	..	..	..	..	..	..	12	3	9
91 anos	4	2	2	3	2	1	2	1	1	..	..	..	..	..	..	..	..	..	2	1	1
92 anos	9	3	6	3	2	1	1	1	..	..	..	..	..	..	..	..	..	..	8	2	6
93 anos	3	3	..	1	1	..	..	..	..	2	2	..	..	..	..	..	..	..	1	1	..
94 anos	7	3	4	1	1	..	1	..	1	..	..	..	..	..	..	..	..	..	6	3	3
De 95 a 99 anos	**13**	**4**	**9**	**3**	**2**	**1**	**6**	**2**	**4**	..	..	..	..	..	..	..	..	..	**7**	**2**	**5**
95 anos	4	1	3	..	..	..	1	..	1	..	..	..	..	..	..	..	..	..	3	1	2
96 anos	1	..	1	..	..	..	..	..	..	..	..	..	..	..	..	..	..	..	1	..	1
97 anos	4	1	3	1	1	..	1	..	1	..	..	..	..	..	..	..	..	..	3	1	2
98 anos	2	2	..	1	1	..	2	2	..	..	..	..	..	..	..	..	..	..	..	..	..
99 anos	2	..	2	1	..	1	2	..	2	..	..	..	..	..	..	..	..	..	..	..	..
Idade ignorada	**22**	**9**	**13**	**8**	**5**	**3**	**13**	**5**	**8**	**8**	**4**	**4**	..	..	..	..	..	..	**1**	..	**1**

por ano), o estado civil e o sexo, indicando o total dos que sabiam ler vários graus de ensino, por concelhos

Grau de instrução																		Idades
Primário						Secundário						Superior						
Freqüentavam			Possuíam			Freqüentavam			Possuíam			Freqüentavam			Possuíam			
VF	V	F	VF	V	F	VF	V	F	VF	V	F	VF	V	F	VF	V	F	
22	23	24	25	26	27	28	29	30	31	32	33	34	35	36	37	38	39	
n	n	n	64	46	18	n	n	n	6	6	..	n	n	n	7	7	..	**De 60 a 64 anos.**
n	n	n	15	8	7	n	n	n	..	..	..	n	n	n	..	..	..	60 anos.
n	n	n	18	15	3	n	n	n	1	1	..	n	n	n	1	1	..	61 anos.
n	n	n	7	5	2	n	n	n	..	..	..	n	n	n	3	3	..	62 anos.
n	n	n	12	8	4	n	n	n	3	3	..	n	n	n	1	1	..	63 anos.
n	n	n	12	10	2	n	n	n	2	2	..	n	n	n	2	2	..	64 anos.
n	n	n	38	24	14	n	n	n	5	3	2	n	n	n	3	3	..	**De 65 a 69 anos.**
n	n	n	11	6	5	n	n	n	1	1	..	n	n	n	..	..	..	65 anos.
n	n	n	9	5	4	n	n	n	2	1	1	n	n	n	..	..	..	66 anos.
n	n	n	7	4	3	n	n	n	..	..	..	n	n	n	1	1	..	67 anos.
n	n	n	6	4	2	n	n	n	1	..	1	n	n	n	2	2	..	68 anos.
n	n	n	5	5	..	n	n	n	1	1	..	n	n	n	..	..	..	69 anos.
n	n	n	21	12	9	n	n	n	3	1	2	n	n	n	2	2	..	**De 70 a 74 anos.**
n	n	n	4	1	3	n	n	n	..	..	..	n	n	n	..	..	..	70 anos.
n	n	n	3	2	1	n	n	n	..	..	..	n	n	n	..	..	..	71 anos.
n	n	n	3	2	1	n	n	n	2	..	2	n	n	n	2	2	..	72 anos.
n	n	n	5	3	2	n	n	n	..	..	..	n	n	n	..	..	..	73 anos.
n	n	n	6	4	2	n	n	n	1	1	..	n	n	n	..	..	..	74 anos.
n	n	n	13	10	3	n	n	n	3	2	1	n	n	n	1	1	..	**De 75 a 79 anos.**
n	n	n	5	3	2	n	n	n	2	1	1	n	n	n	..	..	..	75 anos.
n	n	n	3	3	..	n	n	n	..	..	..	n	n	n	..	..	..	76 anos.
n	n	n	1	..	1	n	n	n	..	..	..	n	n	n	..	..	..	77 anos.
n	n	n	2	2	..	n	n	n	..	..	..	n	n	n	..	..	..	78 anos.
n	n	n	2	2	..	n	n	n	1	1	..	n	n	n	1	1	..	79 anos.
n	n	n	7	5	2	n	n	n	1	1	..	n	n	n	1	1	..	**De 80 a 84 anos.**
n	n	n	1	1	..	n	n	n	1	1	..	n	n	n	..	..	..	80 anos.
n	n	n	1	1	..	n	n	n	..	..	..	n	n	n	..	..	..	81 anos.
n	n	n	1	1	..	n	n	n	..	..	..	n	n	n	1	1	..	82 anos.
n	n	n	1	..	1	n	n	n	..	..	..	n	n	n	..	..	..	83 anos.
n	n	n	3	2	1	n	n	n	..	..	..	n	n	n	..	..	..	84 anos.
n	n	n	..	..	..	n	n	n	1	1	..	n	n	n	..	..	..	**De 85 a 89 anos.**
n	n	n	..	..	..	n	n	n	..	..	..	n	n	n	..	..	..	85 anos.
n	n	n	..	..	..	n	n	n	..	..	..	n	n	n	..	..	..	86 anos.
n	n	n	..	..	..	n	n	n	1	1	..	n	n	n	..	..	..	87 anos.
n	n	n	..	..	..	n	n	n	..	..	..	n	n	n	..	..	..	88 anos.
n	n	n	..	..	..	n	n	n	..	..	..	n	n	n	..	..	..	89 anos.
n	n	n	3	3	..	n	n	n	..	..	..	n	n	n	..	..	..	**De 90 a 94 anos.**
n	n	n	1	1	..	n	n	n	..	..	..	n	n	n	..	..	..	90 anos.
n	n	n	..	..	..	n	n	n	..	..	..	n	n	n	..	..	..	91 anos.
n	n	n	1	1	..	n	n	n	..	..	..	n	n	n	..	..	..	92 anos.
n	n	n	1	1	..	n	n	n	..	..	..	n	n	n	..	..	..	93 anos.
n	n	n	..	..	..	n	n	n	..	..	..	n	n	n	..	..	..	94 anos.
n	n	n	..	..	..	n	n	n	..	..	..	n	n	n	..	..	..	**De 95 a 99 anos.**
n	n	n	..	..	..	n	n	n	..	..	..	n	n	n	..	..	..	95 anos.
n	n	n	..	..	..	n	n	n	..	..	..	n	n	n	..	..	..	96 anos.
n	n	n	..	..	..	n	n	n	..	..	..	n	n	n	..	..	..	97 anos.
n	n	n	..	..	..	n	n	n	..	..	..	n	n	n	..	..	..	98 anos.
n	n	n	..	..	..	n	n	n	..	..	..	n	n	n	..	..	..	99 anos.
..	..	..	6	4	2	..	..	..	..	..	..	..	..	..	..	..	..	**Idade ignorada.**

21.—*População presente de 20 e mais anos* segundo as idades (ano
e os que freqüentavam ou possuíam os

Concelho de Arouca

Idades	Total						Estado civil														
	VF	V	F	Sabiam ler			Solteiros			Casados			Separados judicialmente			Divorciados			Viúvos		
				VF	V	F	VF	V	F	VF	V	F	VF	V	F	VF	V	F	VF	V	F
	1	2	3	4	5	6	7	8	9	10	11	12	13	14	15	16	17	18	19	20	21
Total	**12.295**	**5.474**	**6.821**	**4.627**	**3.043**	**1.584**	**3.946**	**1.666**	**2.280**	**7.069**	**3.468**	**3.601**	**2**	**2**	..	**45**	**18**	**27**	**1.233**	**320**	**913**
De 20 a 24 anos	**1.629**	**840**	**789**	**869**	**563**	**306**	**1.187**	**675**	**512**	**435**	**181**	**274**	..	..	..	**2**	**2**	..	**5**	**2**	**3**
20 anos	362	181	181	202	120	82	319	172	147	42	8	34	..	..	..	..	..	..	1	1	..
21 anos	275	141	134	143	96	47	217	127	90	55	12	43	..	..	..	1	1	..	2	1	1
22 anos	335	175	160	171	102	69	248	148	100	87	27	60	..	..	..	..	..	..	..	..	..
23 anos	323	170	153	173	121	52	219	129	90	102	40	62	..	..	..	1	1	..	1	..	1
24 anos	334	173	161	180	124	56	184	99	85	149	74	75	..	..	..	..	..	..	1	..	1
De 25 a 29 anos	**1.585**	**772**	**813**	**759**	**480**	**279**	**684**	**351**	**333**	**884**	**415**	**469**	..	..	..	**1**	..	**1**	**16**	**6**	**10**
25 anos	336	162	174	161	103	58	164	83	81	170	78	92	..	..	..	..	..	..	2	1	1
26 anos	356	179	177	185	116	69	176	96	80	178	82	96	..	..	..	..	..	..	2	1	1
27 anos	315	159	156	158	100	58	123	68	55	188	90	98	..	..	..	..	..	..	4	1	3
28 anos	343	167	176	153	105	48	137	65	72	200	101	99	..	..	..	1	..	1	5	1	4
29 anos	235	105	130	102	56	46	84	39	45	148	64	84	..	..	..	..	..	..	3	2	1
De 30 a 34 anos	**1.381**	**629**	**752**	**598**	**366**	**232**	**468**	**182**	**286**	**888**	**439**	**449**	**1**	**1**	..	**1**	..	**1**	**23**	**7**	**16**
30 anos	367	180	187	154	105	49	141	64	77	218	114	104	..	..	..	..	..	..	8	2	6
31 anos	223	102	121	101	58	43	71	29	42	147	71	76	1	1	..	1	..	1	3	1	2
32 anos	307	119	188	125	70	55	100	27	73	203	90	113	..	..	..	..	..	..	4	2	2
33 anos	229	107	122	100	58	42	77	32	45	149	75	74	..	..	..	..	..	..	3	..	3
34 anos	255	121	134	118	75	43	79	30	49	171	89	82	..	..	..	..	..	..	5	2	3
De 35 a 39 anos	**1.156**	**471**	**685**	**480**	**269**	**211**	**313**	**97**	**216**	**808**	**369**	**439**	..	..	..	**3**	..	**3**	**32**	**5**	**27**
35 anos	261	120	141	109	67	42	78	23	55	174	95	79	..	..	..	1	..	1	8	2	6
36 anos	235	81	154	96	48	48	61	13	48	165	66	99	..	..	..	..	..	..	9	2	7
37 anos	208	71	137	74	35	39	59	20	39	146	51	95	..	..	..	1	..	1	2	..	2
38 anos	249	108	141	100	63	37	65	21	44	176	86	90	..	..	..	1	..	1	7	1	6
39 anos	203	91	112	101	56	45	50	20	30	147	71	76	..	..	..	..	..	..	6	..	6
De 40 a 44 anos	**1.102**	**455**	**647**	**427**	**285**	**142**	**285**	**80**	**205**	**768**	**366**	**402**	**1**	**1**	..	**4**	**3**	**1**	**44**	**5**	**39**
40 anos	357	151	206	133	101	32	110	33	77	233	116	117	..	..	..	2	2	..	12	..	12
41 anos	156	65	91	61	39	22	32	11	21	117	51	66	..	..	..	1	1	..	6	2	4
42 anos	204	80	124	81	45	36	46	11	35	147	69	78	..	..	..	..	..	..	11	..	11
43 anos	195	86	109	81	57	24	49	14	35	138	68	70	1	1	..	1	..	1	6	3	3
44 anos	190	73	117	71	43	28	48	11	37	133	62	71	..	..	..	..	..	..	9	..	9
De 45 a 49 anos	**1.032**	**437**	**595**	**356**	**233**	**123**	**193**	**63**	**130**	**755**	**360**	**395**	..	..	..	**4**	**1**	**3**	**80**	**13**	**67**
45 anos	251	96	155	83	50	33	60	18	42	180	76	104	..	..	..	1	..	1	10	2	8
46 anos	230	98	132	78	55	23	44	11	33	167	83	84	..	..	..	1	..	1	18	4	14
47 anos	180	79	101	63	39	24	26	9	17	140	67	73	..	..	..	1	..	1	13	3	10
48 anos	203	96	107	79	56	23	34	13	21	149	79	70	..	..	..	..	..	..	20	4	16
49 anos	168	68	100	53	33	20	29	12	17	119	55	64	..	..	..	1	1	..	19	..	19
De 50 a 54 anos	**1.049**	**435**	**614**	**312**	**225**	**87**	**216**	**55**	**161**	**709**	**350**	**359**	..	..	..	**4**	**2**	**2**	**120**	**28**	**92**
50 anos	344	131	213	83	58	25	94	21	73	201	99	102	..	..	..	3	2	1	46	9	37
51 anos	132	62	70	47	35	12	18	5	13	101	52	49	..	..	..	..	..	..	13	5	8
52 anos	209	90	119	69	52	17	33	10	23	155	75	80	..	..	..	..	..	..	21	5	16
53 anos	200	84	116	66	48	18	35	9	26	140	71	69	..	..	..	1	..	1	24	4	20
54 anos	164	68	96	47	32	15	36	10	26	112	53	59	..	..	..	..	..	..	16	5	11
De 55 a 59 anos	**871**	**387**	**484**	**246**	**183**	**63**	**176**	**54**	**122**	**559**	**309**	**250**	..	..	..	**7**	..	**7**	**129**	**24**	**105**
55 anos	224	93	131	57	46	11	49	11	38	135	77	58	..	..	..	1	..	1	39	5	34
56 anos	167	73	94	51	37	14	42	12	30	109	57	52	..	..	..	..	..	..	16	4	12
57 anos	146	66	80	40	27	13	30	10	20	92	48	44	..	..	..	2	..	2	22	8	14
58 anos	186	83	103	53	38	15	33	11	22	123	67	56	..	..	..	2	..	2	28	5	23
59 anos	148	72	76	45	35	10	22	10	12	100	60	40	..	..	..	2	..	2	24	2	22

por ano), o estado civil e o sexo, indicando o total dos que sabiam ler
vários graus de ensino, por concelhos

Grau de instrução																		Idades
Primário						Secundário						Superior						
Freqüentavam			Possuíam			Freqüentavam			Possuíam			Freqüentavam			Possuíam			
VF	V	F	VF	V	F	VF	V	F	VF	V	F	VF	V	F	VF	V	F	
22	23	24	25	26	27	28	29	30	31	32	33	34	35	36	37	38	39	
14	11	3	914	660	254	4	3	1	59	33	26	5	5	..	34	31	3	**Total.**
11	8	3	220	163	57	2	1	1	12	8	4	2	2	..	..	..	..	**De 20 a 24 anos.**
6	4	2	51	39	12	..	..	..	2	1	1	1	1	..	..	..	..	20 anos.
1	1	..	44	34	10	1	..	1	..	..	..	1	1	..	..	..	..	21 anos.
..	..	..	40	25	15	..	..	..	1	..	1	..	..	..	..	..	..	22 anos.
2	2	..	43	32	11	..	..	..	4	3	1	..	..	..	..	..	..	23 anos.
2	1	1	42	33	9	1	1	..	5	4	1	..	..	..	..	..	..	24 anos.
..	..	..	158	101	57	..	..	..	13	10	3	3	3	..	6	6	..	**De 25 a 29 anos.**
..	..	..	39	28	11	..	..	..	2	1	1	..	..	..	1	1	..	25 anos.
..	..	..	40	25	15	..	..	..	3	2	1	..	..	..	2	2	..	26 anos.
..	..	..	27	15	12	..	..	..	4	4	..	1	1	..	1	1	..	27 anos.
..	..	..	35	27	8	..	..	..	2	1	1	2	2	..	2	2	..	28 anos.
..	..	..	17	6	11	..	..	..	2	2	..	..	..	..	..	..	..	29 anos.
..	..	..	119	77	42	1	1	..	3	1	2	..	..	..	6	5	1	**De 30 a 34 anos.**
..	..	..	24	17	7	..	..	..	2	..	2	..	..	..	2	2	..	30 anos.
..	..	..	19	14	5	..	..	..	..	..	..	..	..	..	1	1	..	31 anos.
..	..	..	31	17	14	1	1	..	1	1	..	..	..	..	..	..	..	32 anos.
..	..	..	21	12	9	..	..	..	..	..	..	..	..	..	..	..	..	33 anos.
..	..	..	24	17	7	..	..	..	..	..	..	..	..	..	3	2	1	34 anos.
2	2	..	101	67	34	..	..	..	6	3	3	..	..	..	4	3	1	**De 35 a 39 anos.**
2	2	..	18	11	7	..	..	..	1	1	..	..	..	..	2	1	1	35 anos.
..	..	..	24	15	9	..	..	..	2	1	1	..	..	..	1	1	..	36 anos.
..	..	..	12	8	4	..	..	..	..	..	..	..	..	..	..	..	..	37 anos.
..	..	..	27	21	6	..	..	..	..	..	..	..	..	..	..	..	..	38 anos.
..	..	..	20	12	8	..	..	..	3	1	2	..	..	..	1	1	..	39 anos.
..	..	..	102	84	18	..	..	..	6	2	4	..	..	..	4	4	..	**De 40 a 44 anos.**
..	..	..	38	32	6	..	..	..	..	..	..	..	..	..	1	1	..	40 anos.
..	..	..	14	11	3	..	..	..	..	..	..	..	..	..	..	..	..	41 anos.
..	..	..	10	9	1	..	..	..	3	1	2	..	..	..	1	1	..	42 anos.
..	..	..	20	18	2	..	..	..	2	1	1	..	..	..	2	2	..	43 anos.
..	..	..	20	14	6	..	..	..	1	..	1	..	..	..	..	..	..	44 anos.
1	1	..	68	52	16	1	1	..	6	2	4	..	..	..	3	3	..	**De 45 a 49 anos.**
..	..	..	21	15	6	..	..	..	..	..	..	..	..	..	..	..	..	45 anos.
1	1	..	13	11	2	..	..	..	3	1	2	..	..	..	..	..	..	46 anos.
..	..	..	11	8	3	..	..	..	3	1	2	..	..	..	2	2	..	47 anos.
..	..	..	13	9	4	1	1	..	..	..	..	..	..	..	..	..	..	48 anos.
..	..	..	10	9	1	..	..	.	..	..	..	..	..	..	1	1	..	49 anos.
n	n	n	39	28	11	n	n	n	2	1	1	n	n	n	4	4	..	**De 50 a 54 anos.**
n	n	n	10	9	1	n	n	n	..	..	..	n	n	n	2	2	..	50 anos.
n	n	n	6	3	3	n	n	n	..	..	..	n	n	n	..	..	..	51 anos.
n	n	n	9	7	2	n	n	n	2	1	1	n	n	n	1	1	..	52 anos.
n	n	n	9	5	4	n	n	n	..	..	..	n	n	n	..	..	..	53 anos.
n	n	n	5	4	1	n	n	n	..	..	..	n	n	n	1	1	..	54 anos.
n	n	n	31	28	3	n	n	n	2	1	1	n	n	n	4	3	1	**De 55 a 59 anos.**
n	n	n	9	8	1	n	n	n	..	.	.	n	n	n	..	..	..	55 anos.
n	n	n	7	6	1	n	n	n	..	..	..	n	n	n	1	1	..	56 anos.
n	n	n	9	8	1	n	n	n	1	1	..	n	n	n	..	..	..	57 anos.
n	n	n	2	2	..	n	n	n	1	..	1	n	n	n	1	1	..	58 anos.
n	n	n	4	4	..	n	n	n	..	..	..	n	n	n	2	1	1	59 anos.

21.— *População presente de 20 e mais anos* segundo as idades (ano
e os que freqüentavam ou possuíam os

Concelho de Arouca

Idades	Total						Estado civil														
	VF	V	F	Sabiam ler			Solteiros			Casados			Separados judicialmente			Divorciados			Viúvos		
				VF	V	F	VF	V	F	VF	V	F	VF	V	F	VF	V	F	VF	V	F
	1	2	3	4	5	6	7	8	9	10	11	12	13	14	15	16	17	18	19	20	21
De 60 a 64 anos	880	384	496	240	179	61	154	48	106	550	291	259	..	..	..	6	4	2	170	41	129
60 anos	342	130	212	77	53	24	74	24	50	189	91	98	..	..	..	3	2	1	76	13	63
61 anos	113	47	66	40	27	13	18	3	15	80	41	39	..	..	..	2	1	1	13	2	11
62 anos	137	64	73	43	33	10	18	8	10	91	47	44	..	..	..	..	..	..	28	9	19
63 anos	155	86	69	48	41	7	27	9	18	103	72	31	..	..	..	..	..	..	25	5	20
64 anos	133	57	76	32	25	7	17	4	13	87	40	47	..	..	..	1	1	..	28	12	16
De 65 a 69 anos	589	237	352	144	110	34	95	16	79	336	186	150	..	..	..	5	2	3	153	33	120
65 anos	176	77	99	40	27	13	24	7	17	102	56	46	..	..	..	1	..	1	49	14	35
66 anos	140	56	84	44	34	10	27	4	23	81	45	36	..	..	..	1	1	..	31	6	25
67 anos	87	35	52	21	16	5	11	2	9	57	28	29	..	..	..	2	1	1	17	4	13
68 anos	131	47	84	28	23	5	25	3	22	61	38	23	..	..	..	1	..	1	44	6	38
69 anos	55	22	33	11	10	1	8	..	8	35	19	16	..	..	..	..	.	..	12	3	9
De 70 a 74 anos	432	180	252	88	69	19	73	20	53	189	101	88	..	..	..	..	..	..	170	59	111
70 anos	181	70	111	35	27	8	34	9	25	73	37	36	..	..	..	..	..	..	74	24	50
71 anos	55	24	31	8	5	3	4	1	3	27	17	10	..	..	..	..	..	..	24	6	18
72 anos	66	26	40	16	13	3	16	5	11	26	12	14	..	..	..	..	..	..	24	9	15
73 anos	68	31	37	16	13	3	7	3	4	34	19	15	..	..	..	..	..	..	27	9	18
74 anos	62	29	33	13	11	2	12	2	10	29	16	13	..	..	..	..	..	..	21	11	10
De 75 a 79 anos	282	119	163	52	39	13	47	12	35	101	55	46	..	..	..	3	2	1	131	50	81
75 anos	92	33	59	14	9	5	17	3	14	25	12	13	..	..	..	..	..	..	50	18	32
76 anos	63	27	36	14	12	2	12	2	10	26	12	14	..	..	..	1	1	..	24	12	12
77 anos	42	19	23	5	3	2	7	1	6	12	8	4	..	..	..	1	..	1	22	10	12
78 anos	50	24	26	9	8	1	6	3	3	21	14	7	..	..	..	1	1	..	22	6	16
79 anos	35	16	19	10	7	3	5	3	2	17	9	8	..	..	..	..	..	..	13	4	9
De 80 a 84 anos	176	84	92	34	25	9	21	3	18	55	45	10	..	..	..	1	1	..	99	35	64
80 anos	78	39	39	12	11	1	9	1	8	28	21	7	..	..	..	1	1	..	40	16	24
81 anos	14	5	9	4	3	1	1	..	1	4	3	1	..	..	..	..	..	..	9	2	7
82 anos	36	18	18	12	8	4	5	..	5	11	10	1	..	..	..	..	..	..	20	8	12
83 anos	24	9	15	2	1	1	2	..	2	8	8	..	..	..	..	..	..	..	14	1	13
84 anos	24	13	11	4	2	2	4	2	2	4	3	1	..	..	..	..	..	..	16	8	8
De 85 a 89 anos	66	21	45	12	8	4	7	1	6	13	11	2	..	..	..	1	..	1	45	9	36
85 anos	29	11	18	7	5	2	4	1	3	6	5	1	..	..	..	1	..	1	18	5	13
86 anos	11	3	8	1	1	..	2	..	2	2	2	..	..	..	..	..	..	..	7	1	6
87 anos	11	2	9	1	..	1	..	..	..	2	1	1	..	..	..	..	..	..	9	1	8
88 anos	9	2	7	..	..	..	1	..	1	2	2	..	..	..	..	..	..	..	6	..	6
89 anos	6	3	3	3	2	1	..	..	..	1	1	..	..	..	..	..	..	..	5	2	3
De 90 a 94 anos	21	6	15	1	1	..	3	1	2	4	3	1	..	..	..	1	..	1	13	2	11
90 anos	15	6	9	1	1	..	2	1	1	4	3	1	..	..	..	..	..	..	9	2	7
91 anos	1	..	1	..	..	..	..	..	..	..	..	..	..	..	..	..	..	..	1	..	1
92 anos	2	..	2	..	..	..	1	..	1	..	..	..	..	..	..	..	..	..	1	..	1
93 anos	2	..	2	..	..	..	..	..	..	..	..	..	..	..	..	1	..	1	1	..	1
94 anos	1	..	1	..	..	..	..	..	..	..	..	..	..	..	..	..	..	..	1	..	1
De 95 a 99 anos	2	1	1	..	..	..	..	..	..	1	1	..	..	..	..	..	..	..	1	..	1
95 anos	..	..	..	..	..	..	..	..	..	..	..	..	..	..	..	..	..	..	..	..	..
96 anos	1	1	..	..	..	..	..	..	..	1	1	..	..	..	..	..	..	..	..	..	..
97 anos	..	..	..	..	..	..	..	..	..	..	..	..	..	..	..	..	..	..	..	..	..
98 anos	..	..	..	..	..	..	..	..	..	..	..	..	..	..	..	..	..	..	..	..	..
99 anos	1	..	1	..	..	..	..	..	..	..	..	..	..	..	..	..	..	..	1	..	1
Idade ignorada	42	16	26	9	8	1	24	8	16	14	6	8	..	..	..	2	1	1	2	1	1

por ano), o estado civil e o sexo, indicando o total dos que sabiam ler
vários graus de ensino, por concelhos

Grau de instrução																		Idades
Primário						Secundário						Superior						
Freqüentavam			Possuíam			Freqüentavam			Possuíam			Freqüentavam			Possuíam			
VF	V	F	VF	V	F	VF	V	F	VF	V	F	VF	V	F	VF	V	F	
22	23	24	25	26	27	28	29	30	31	32	33	34	35	36	37	38	39	
n	n	n	29	19	10	n	n	n	3	2	1	n	n	n	3	3	..	**De 60 a 64 anos.**
n	n	n	8	4	4	n	n	n	1	1	..	n	n	n	1	1	..	60 anos.
n	n	n	5	3	2	n	n	n	..	..	..	n	n	n	..	..	..	61 anos.
n	n	n	2	..	2	n	n	n	..	..	..	n	n	n	1	1	..	62 anos.
n	n	n	8	6	2	n	n	n	..	..	..	n	n	n	1	1	..	63 anos.
n	n	n	6	6	..	n	n	n	2	1	1	n	n	n	..	..	..	64 anos.
n	n	n	21	18	3	n	n	n	3	1	2	n	n	n	..	..	..	**De 65 a 69 anos.**
n	n	n	4	4	..	n	n	n	2	..	2	n	n	n	..	..	..	65 anos.
n	n	n	6	4	2	n	n	n	..	..	..	n	n	n	..	..	..	66 anos.
n	n	n	3	2	1	n	n	n	..	..	..	n	n	n	..	..	..	67 anos.
n	n	n	7	7	..	n	n	n	1	1	..	n	n	n	..	..	..	68 anos.
n	n	n	1	1	..	n	n	n	..	..	..	n	n	n	..	..	..	69 anos.
n	n	n	19	16	3	n	n	n	..	..	..	n	n	n	..	..	..	**De 70 a 74 anos.**
n	n	n	6	5	1	n	n	n	..	..	..	n	n	n	..	..	..	70 anos.
n	n	n	2	1	1	n	n	n	..	..	..	n	n	n	..	..	..	71 anos.
n	n	n	4	4	..	n	n	n	..	..	..	n	n	n	..	..	..	72 anos.
n	n	n	4	4	..	n	n	n	..	..	..	n	n	n	..	..	..	73 anos.
n	n	n	3	2	1	n	n	n	..	..	..	n	n	n	..	..	..	74 anos.
n	n	n	3	3	..	n	n	n	1	1	..	n	n	n	..	..	..	**De 75 a 79 anos.**
n	n	n	..	..	..	n	n	n	..	..	..	n	n	n	..	..	..	75 anos.
n	n	n	..	..	..	n	n	n	..	..	..	n	n	n	..	..	..	76 anos.
n	n	n	1	1	..	n	n	n	..	..	..	n	n	n	..	..	..	77 anos.
n	n	n	2	2	..	n	n	n	..	..	..	n	n	n	..	..	..	78 anos.
n	n	n	..	..	..	n	n	n	1	1	..	n	n	n	..	..	..	79 anos.
n	n	n	2	2	..	n	n	n	1	..	1	n	n	n	..	..	..	**De 80 a 84 anos.**
n	n	n	1	1	..	n	n	n	1	..	1	n	n	n	..	..	..	80 anos.
n	n	n	..	..	..	n	n	n	..	..	..	n	n	n	..	..	..	81 anos.
n	n	n	1	1	..	n	n	n	..	..	..	n	n	n	..	..	..	82 anos.
n	n	n	..	..	..	n	n	n	..	..	..	n	n	n	..	..	..	83 anos.
n	n	n	..	..	..	n	n	n	..	..	..	n	n	n	..	..	..	84 anos.
n	n	n	2	2	..	n	n	n	..	..	..	n	n	n	..	..	..	**De 85 a 89 anos.**
n	n	n	1	1	..	n	n	n	..	..	..	n	n	n	..	..	..	85 anos.
n	n	n	..	..	..	n	n	n	..	..	..	n	n	n	..	..	..	86 anos.
n	n	n	1	1	..	n	n	n	..	..	..	n	n	n	..	..	..	87 anos.
n	n	n	..	..	..	n	n	n	..	..	..	n	n	n	..	..	..	88 anos.
n	n	n	..	..	..	n	n	n	..	..	..	n	n	n	..	..	..	89 anos.
n	n	n	..	..	..	n	n	n	..	..	..	n	n	n	..	..	..	**De 90 a 94 anos.**
n	n	n	..	..	..	n	n	n	..	..	..	n	n	n	..	..	..	90 anos.
n	n	n	..	..	..	n	n	n	..	..	..	n	n	n	..	..	..	91 anos.
n	n	n	..	..	..	n	n	n	..	..	..	n	n	n	..	..	..	92 anos.
n	n	n	..	..	..	n	n	n	..	..	..	n	n	n	..	..	..	93 anos.
n	n	n	..	..	..	n	n	n	..	..	..	n	n	n	..	..	..	94 anos.
n	n	n	..	..	..	n	n	n	..	..	..	n	n	n	..	..	..	**De 95 a 99 anos.**
n	n	n	..	..	..	n	n	n	..	..	..	n	n	n	..	..	..	95 anos.
n	n	n	..	..	..	n	n	n	..	..	..	n	n	n	..	..	..	96 anos.
n	n	n	..	..	..	n	n	n	..	..	..	n	n	n	..	..	..	97 anos.
n	n	n	..	..	..	n	n	n	..	..	..	n	n	n	..	..	..	98 anos.
n	n	n	..	..	..	n	n	n	..	..	..	n	n	n	..	..	..	99 anos.
..	..	..	..	..	..	..	..	..	1	1	..	..	..	..	..	..	..	**Idade ignorada.**

21. — *População presente de 20 e mais anos* segundo as idades (ano
e os que freqüentavam ou possuíam os

Concelho de Aveiro

Idades	Total						Estado civil														
	VF	V	F	Sabiam ler			Solteiros			Casados			Separados judicialmente			Divorciados			Viúvos		
				VF	V	F	VF	V	F	VF	V	F	VF	V	F	VF	V	F	VF	V	F
	1	2	3	4	5	6	7	8	9	10	11	12	13	14	15	16	17	18	19	20	21
Total	21.704	9.815	11.889	13.008	7.438	5.570	6.423	2.898	3.525	12.783	6.315	6.468	59	22	37	180	59	121	2.259	521	1.738
De 20 a 24 anos	3.257	1.806	1.451	2.545	1.571	974	2.517	1.506	1.011	728	297	431	1	..	1	1	1	..	10	2	8
20 anos	665	332	333	653	399	254	588	312	276	76	20	56	..	..	..	..	..	..	1	..	1
21 anos	853	630	223	664	500	164	727	560	167	123	69	54	..	..	..	1	1	..	2	..	2
22 anos	593	301	292	411	237	174	464	262	202	127	39	88	1	..	1	..	..	..	1	..	1
23 anos	585	292	293	409	231	178	409	214	195	173	76	97	..	..	..	..	..	..	3	2	1
24 anos	561	251	310	408	204	204	329	158	171	229	93	136	..	..	..	..	..	..	3	..	3
De 25 a 29 anos	2.889	1.349	1.540	1.954	1.060	894	1.221	573	648	1.635	762	873	1	1	..	12	2	10	20	11	9
25 anos	610	274	336	428	223	205	307	146	161	298	125	173	1	1	..	3	1	2	1	1	..
26 anos	579	267	312	385	201	184	268	135	133	308	132	176	..	..	..	1	..	1	2	..	2
27 anos	629	288	341	414	222	192	261	117	144	359	169	190	..	..	..	3	..	3	6	2	4
28 anos	596	282	314	381	213	168	223	101	122	364	176	188	..	..	..	3	..	3	6	5	1
29 anos	475	238	237	346	201	145	162	74	88	306	160	146	..	..	..	2	1	1	5	3	2
De 30 a 34 anos	2.568	1.206	1.362	1.702	922	780	709	293	416	1.783	891	892	9	3	6	19	5	14	48	14	34
30 anos	597	287	310	374	203	171	213	97	116	372	188	184	..	..	..	5	..	5	7	2	5
31 anos	476	249	227	321	196	125	116	48	68	349	195	154	1	1	..	2	..	2	8	5	3
32 anos	506	236	270	348	187	161	137	56	81	355	175	180	..	..	..	5	2	3	9	3	6
33 anos	508	235	273	343	178	165	125	49	76	363	182	181	3	1	2	3	1	2	14	2	12
34 anos	481	199	282	316	158	158	118	43	75	344	151	193	5	1	4	4	2	2	10	2	8
De 35 a 39 anos	2.231	965	1.266	1.459	738	721	476	161	315	1.652	772	880	7	1	6	17	7	10	79	24	55
35 anos	465	206	259	310	163	147	92	23	69	359	178	181	2	..	2	..	..	..	12	5	7
36 anos	453	202	251	303	151	152	104	43	61	336	155	181	1	..	1	2	1	1	10	3	7
37 anos	452	188	264	285	145	140	107	45	62	325	136	189	1	..	1	3	2	1	16	5	11
38 anos	444	198	246	283	140	143	95	30	65	324	161	163	1	..	1	4	1	3	20	6	14
39 anos	417	171	246	278	139	139	78	20	58	308	142	166	2	1	1	8	3	5	21	5	16
De 40 a 44 anos	1.896	823	1.073	1.193	643	550	320	94	226	1.448	702	746	7	1	6	27	9	18	94	17	77
40 anos	503	216	287	324	174	150	99	26	73	368	181	187	3	..	3	7	1	6	26	8	18
41 anos	337	138	199	212	106	106	46	13	33	271	122	149	2	1	1	6	..	6	12	2	10
42 anos	394	169	225	239	122	117	75	29	46	300	138	162	1	..	1	4	1	3	14	1	13
43 anos	334	141	193	205	109	96	58	11	47	248	122	126	1	..	1	5	5	..	22	3	19
44 anos	328	159	169	213	132	81	42	15	27	261	139	122	..	..	..	5	2	3	20	3	17
De 45 a 49 anos	1.703	744	959	984	572	412	224	59	165	1.288	654	634	8	3	5	21	6	15	162	22	140
45 anos	361	145	216	218	117	101	51	8	43	270	130	140	..	..	..	5	3	2	35	4	31
46 anos	319	144	175	201	110	91	29	7	22	260	134	126	2	..	2	3	2	1	25	1	24
47 anos	348	168	180	206	128	78	46	13	33	271	149	122	2	2	..	7	..	7	22	4	18
48 anos	329	133	196	167	100	67	55	16	39	227	109	118	2	1	1	2	..	2	43	7	36
49 anos	346	154	192	192	117	75	43	15	28	260	132	128	2	..	2	4	1	3	37	6	31
De 50 a 54 anos	1.616	663	953	850	479	371	208	55	153	1.159	557	602	5	4	1	18	5	13	226	42	184
50 anos	402	158	244	199	109	90	60	16	44	290	132	158	2	2	..	2	1	1	48	7	41
51 anos	251	120	131	146	92	54	21	4	17	190	104	86	..	..	..	4	1	3	36	11	25
52 anos	367	152	215	199	111	88	54	11	43	256	134	122	2	1	1	5	1	4	50	5	45
53 anos	294	114	180	154	89	65	38	11	27	215	97	118	..	..	..	3	1	2	38	5	33
54 anos	302	119	183	152	78	74	35	13	22	208	90	118	1	1	..	4	1	3	54	14	40
De 55 a 59 anos	1.354	587	767	656	410	246	181	45	136	936	483	453	4	1	3	22	7	15	211	51	160
55 anos	326	139	187	161	99	62	50	11	39	222	113	109	1	..	1	2	1	1	51	14	37
56 anos	251	112	139	115	73	42	35	9	26	180	94	86	1	..	1	6	2	4	29	7	22
57 anos	286	124	162	144	91	53	36	11	25	202	101	101	..	..	..	7	1	6	41	11	30
58 anos	264	111	153	127	74	53	28	7	21	174	90	84	2	1	1	5	2	3	55	11	44
59 anos	227	101	126	109	73	36	32	7	25	158	85	73	..	..	..	2	1	1	35	8	27

por ano), o estado civil e o sexo, indicando o total dos que sabiam ler
vários graus de ensino, por concelhos

Grau de instrução																		Idades
Primário						Secundário						Superior						
Freqüentavam			Possuíam			Freqüentavam			Possuíam			Freqüentavam			Possuíam			
VF	V	F	VF	V	F	VF	V	F	VF	V	F	VF	V	F	VF	V	F	
22	23	24	25	26	27	28	29	30	31	32	33	34	35	36	37	38	39	
97	55	42	4.752	2.710	2.042	63	46	17	514	325	189	15	14	1	215	198	17	**Total.**
31	19	12	953	573	380	56	39	17	104	63	41	11	10	1	8	6	2	**De 20 a 24 anos.**
12	7	5	213	122	91	21	15	6	17	12	5	4	3	1	..	..	..	20 anos.
5	4	1	254	189	65	17	8	9	25	12	13	2	2	..	1	..	1	21 anos.
5	4	1	168	87	81	5	5	..	14	8	6	2	2	..	2	2	..	22 anos.
4	2	2	168	92	76	9	8	1	23	14	9	3	3	..	1	1	..	23 anos.
5	2	3	150	83	67	4	3	1	25	17	8	..	..	..	4	3	1	24 anos.
22	10	12	803	455	348	6	6	..	88	62	26	3	3	..	34	29	5	**De 25 a 29 anos.**
4	2	2	187	104	83	2	2	..	17	14	3	1	1	..	6	5	1	25 anos.
6	1	5	161	91	70	1	1	..	21	11	10	2	2	..	9	9	..	26 anos.
5	3	2	170	101	69	2	2	..	22	16	6	..	..	..	6	6	..	27 anos.
3	2	1	153	80	73	1	1	..	15	12	3	..	..	..	6	3	3	28 anos.
4	2	2	132	79	53	..	..	..	13	9	4	..	..	..	7	6	1	29 anos.
18	11	7	670	366	304	..	..	..	65	41	24	1	1	..	31	30	1	**De 30 a 34 anos.**
7	5	2	135	69	66	..	..	..	22	15	7	..	..	..	7	7	..	30 anos.
2	2	..	106	69	37	..	..	..	8	5	3	1	1	..	9	9	..	31 anos.
3	2	1	126	69	57	..	..	..	9	4	5	..	..	..	6	6	..	32 anos.
1	1	..	156	85	71	..	..	..	14	9	5	..	..	..	4	3	1	33 anos.
5	1	4	147	74	73	..	..	..	12	8	4	..	..	..	5	5	..	34 anos.
10	6	4	653	352	301	1	1	..	62	32	30	..	..	..	22	19	3	**De 35 a 39 anos.**
2	2	..	127	75	52	..	..	..	11	6	5	..	..	..	5	4	1	35 anos.
2	..	2	137	75	62	..		..	16	5	11	..	..	..	7	6	1	36 anos.
3	1	2	136	68	68	..	..	..	9	6	3	..	..	..	5	5	..	37 anos.
3	3	..	120	63	57	..	..	..	12	10	2	..	..	..	3	3	..	38 anos.
..	..	..	133	71	62	1	1	..	14	5	9	..	..	..	2	1	1	39 anos.
9	5	4	517	283	234	..	..	..	49	32	17	..	..	..	19	18	1	**De 40 a 44 anos.**
4	1	3	145	82	63	..	..	..	14	5	9	..	..	..	1	1	..	40 anos.
2	2	..	98	48	50	..	..	..	10	6	4	..	..	..	4	4	..	41 anos.
2	2	..	113	61	52	..	..	..	10	6	4	..	..	..	3	3	..	42 anos.
..	..	..	76	37	39	..	..	..	7	7	..	..	..	..	7	7	..	43 anos.
1	..	1	85	55	30	..	..	..	8	8	..	..	..	..	4	3	1	44 anos.
4	3	1	367	217	150	..	..	..	48	33	15	..	..	..	32	28	4	**De 45 a 49 anos.**
..	..	..	86	44	42	..	..	..	3	2	1	..	..	..	7	7	..	45 anos.
2	2	..	71	40	31	..	..	..	8	7	1	..	..	..	9	6	3	46 anos.
..	..	..	77	46	31	..	..	..	17	12	5	..	..	..	6	6	..	47 anos.
2	1	1	69	43	26	..	..	..	12	6	6	..	..	..	4	4	..	48 anos.
..	..	..	64	44	20	..	..	..	8	6	2	..	..	..	6	5	1	49 anos.
n	n	n	283	164	119	n	n	n	36	23	13	n	n	n	19	18	1	**De 50 a 54 anos.**
n	n	n	76	45	31	n	n	n	8	5	3	n	n	n	3	3	..	50 anos.
n	n	n	50	32	18	n	n	n	3	3	..	n	n	n	5	5	..	51 anos.
n	n	n	67	37	30	n	n	n	13	9	4	n	n	n	5	4	1	52 anos.
n	n	n	36	22	14	n	n	n	5	5	..	n	n	n	3	3	..	53 anos.
n	n	n	54	28	26	n	n	n	7	1	6	n	n	n	3	3	..	54 anos.
n	n	n	152	96	56	n	n	n	24	16	8	n	n	n	26	26	..	**De 55 a 59 anos.**
n	n	n	44	27	17	n	n	n	6	4	2	n	n	n	2	2	..	55 anos.
n	n	n	29	23	6	n	n	n	6	2	4	n	n	n	7	7	..	56 anos.
n	n	n	24	14	10	n	n	n	5	5	..	n	n	n	8	8	..	57 anos.
n	n	n	28	16	12	n	n	n	5	3	2	n	n	n	6	6	..	58 anos.
n	n	n	27	16	11	n	n	n	2	2	..	n	n	n	3	3	..	59 anos.

21. — *População presente de 20 e mais anos* segundo as idades (ano
e os que freqüentavam ou possuíam os

Concelho de Aveiro

Idades	Total						Estado civil														
				Sabiam ler			Solteiros			Casados			Separados judicialmente			Divorciados			Viúvos		
	VF	V	F	VF	V	F	VF	V	F	VF	V	F	VF	V	F	VF	V	F	VF	V	F
	1	2	3	4	5	6	7	8	9	10	11	12	13	14	15	16	17	18	19	20	21
De 60 a 64 anos	**1.342**	**564**	**778**	**608**	**385**	**223**	**180**	**42**	**138**	**860**	**453**	**407**	**7**	**3**	**4**	**18**	**6**	**12**	**277**	**60**	**217**
60 anos	414	164	250	195	115	80	70	14	56	249	135	114	3	2	1	9	2	7	83	11	72
61 anos	213	95	118	109	78	31	29	7	22	149	76	73	..	..	..	1	1	..	34	11	23
62 anos	252	110	142	115	78	37	35	10	25	163	80	83	..	..	..	5	3	2	49	17	32
63 anos	233	99	134	98	58	40	25	7	18	155	84	71	2	1	1	1	..	1	50	7	43
64 anos	230	96	134	91	56	35	21	4	17	144	78	66	2	..	2	2	..	2	61	14	47
De 65 a 69 anos	**1.062**	**444**	**618**	**425**	**273**	**152**	**131**	**29**	**102**	**597**	**332**	**265**	**5**	**1**	**4**	**10**	**3**	**7**	**319**	**79**	**240**
65 anos	275	111	164	98	63	35	41	6	35	164	88	76	1	..	1	4	2	2	65	15	50
66 anos	243	110	133	113	67	46	27	6	21	141	86	55	1	..	1	2	..	2	72	18	54
67 anos	197	83	114	75	52	23	18	4	14	109	58	51	1	1	..	1	..	1	68	20	48
68 anos	189	75	114	68	46	22	25	5	20	96	55	41	..	..	..	1	..	1	67	15	52
69 anos	158	65	93	71	45	26	20	8	12	87	45	42	2	..	2	2	1	1	47	11	36
De 70 a 74 anos	**764**	**316**	**448**	**300**	**194**	**106**	**89**	**17**	**72**	**357**	**216**	**141**	**2**	**1**	**1**	**8**	**4**	**4**	**308**	**78**	**230**
70 anos	243	104	139	78	53	25	35	8	27	107	67	40	1	1	..	3	2	1	97	26	71
71 anos	112	52	60	57	40	17	13	4	9	58	38	20	..	..	..	2	..	2	39	10	29
72 anos	148	58	90	58	41	17	9	1	8	75	43	32	..	..	..	2	2	..	62	12	50
73 anos	143	63	80	62	36	26	15	3	12	65	42	23	..	..	..	1	..	1	62	18	44
74 anos	118	39	79	45	24	21	17	1	16	52	26	26	1	..	1	..	..	..	48	12	36
De 75 a 79 anos	**505**	**190**	**315**	**172**	**109**	**63**	**64**	**9**	**55**	**208**	**127**	**81**	..	..	..	**2**	**1**	**1**	**231**	**53**	**178**
75 anos	151	61	90	53	41	12	13	2	11	65	41	24	..	..	..	1	1	..	72	17	55
76 anos	111	36	75	31	16	15	17	3	14	49	26	23	..	..	..	..	..	..	45	7	38
77 anos	93	33	60	34	19	15	10	..	10	43	24	19	..	..	..	..	..	..	40	9	31
78 anos	105	41	64	33	21	12	14	3	11	35	22	13	..	..	..	1	..	1	55	16	39
79 anos	45	19	26	21	12	9	10	1	9	16	14	2	..	..	..	..	..	..	19	4	15
De 80 a 84 anos	**239**	**72**	**167**	**75**	**39**	**36**	**32**	**5**	**27**	**60**	**35**	**25**	..	..	..	**2**	**1**	**1**	**145**	**31**	**114**
80 anos	109	31	78	33	16	17	18	3	15	30	13	17	..	..	..	1	1	..	60	14	46
81 anos	28	12	16	11	6	5	1	1	..	9	6	3	..	..	..	..	..	..	18	5	13
82 anos	43	14	29	17	8	9	10	..	10	9	8	1	..	..	..	..	..	..	24	6	18
83 anos	36	7	29	9	5	4	2	1	1	7	3	4	..	..	..	..	..	..	27	3	24
84 anos	23	8	15	5	4	1	1	..	1	5	5	..	..	..	..	1	..	1	16	3	13
De 85 a 89 anos	**138**	**54**	**84**	**38**	**25**	**13**	**19**	**3**	**16**	**35**	**21**	**14**	..	..	..	..	..	..	**84**	**30**	**54**
85 anos	55	18	37	15	8	7	9	1	8	12	10	2	..	..	..	..	..	..	34	7	27
86 anos	28	13	15	8	4	4	3	..	3	8	4	4	..	..	..	..	..	..	17	9	8
87 anos	28	8	20	6	5	1	6	1	5	7	2	5	..	..	..	..	..	..	15	5	10
88 anos	20	12	8	8	7	1	1	1	..	7	5	2	..	..	..	..	..	..	12	6	6
89 anos	7	3	4	1	1	..	..	..	..	1	..	1	..	..	..	..	..	..	6	3	3
De 90 a 94 anos	**49**	**9**	**40**	**18**	**5**	**13**	**9**	**1**	**8**	**11**	**4**	**7**	..	..	..	**2**	**1**	**1**	**27**	**3**	**24**
90 anos	24	4	20	8	2	6	4	1	3	4	1	3	..	..	..	1	..	1	15	2	13
91 anos	6	3	3	3	2	1	1	..	1	1	1	..	..	..	..	1	1	..	3	1	2
92 anos	9	1	8	4	..	4	2	..	2	2	1	1	..	..	..	..	..	..	5	..	5
93 anos	8	1	7	3	1	2	2	..	2	4	1	3	..	..	..	..	..	..	2	..	2
94 anos	2	..	2	..	..	..	..	..	..	..	..	..	..	..	..	..	..	..	2	..	2
De 95 a 99 anos	**15**	**7**	**8**	**6**	**4**	**2**	**5**	**1**	**4**	**4**	**4**	..	..	..	..	..	..	..	**6**	**2**	**4**
95 anos	2	1	1	1	1	..	..	..	..	..	..	..	..	..	..	..	..	..	2	1	1
96 anos	7	2	5	1	..	1	2	..	2	2	2	..	..	..	..	..	..	..	3	..	3
97 anos	2	1	1	2	1	1	1	..	1	..	..	..	..	..	..	..	..	..	1	1	..
98 anos	2	1	1	..	..	..	1	..	1	1	1	..	..	..	..	..	..	..	..	..	..
99 anos	2	2	..	2	2	..	1	1	..	1	1	..	..	..	..	..	..	..	..	..	..
De 100 e mais anos	**3**	**2**	**1**	**3**	**2**	**1**	**1**	**1**	..	..	..	..	..	..	..	..	..	..	**2**	**1**	**1**
101 anos	1	..	1	1	..	1	..	..	..	..	..	..	..	..	..	..	..	..	1	..	1
103 anos	1	1	..	1	1	..	..	..	..	..	..	..	..	..	..	..	..	..	1	1	..
105 anos	1	1	..	1	1	..	1	1	..	..	..	..	..	..	..	..	..	..	..	..	..
Idade ignorada	**73**	**14**	**59**	**20**	**7**	**13**	**37**	**4**	**33**	**22**	**5**	**17**	**3**	**3**	..	**1**	**1**	..	**10**	**1**	**9**

por ano), o estado civil e o sexo, indicando o total dos que sabiam ler
vários graus de ensino, por concelhos

Grau de instrução																		Idades
Primário						Secundário						Superior						
Freqüentavam			Possuíam			Freqüentavam			Possuíam			Freqüentavam			Possuíam			
VF	V	F	VF	V	F	VF	V	F	VF	V	F	VF	V	F	VF	V	F	
22	23	24	25	26	27	28	29	30	31	32	33	34	35	36	37	38	39	
n	n	n	138	80	58	n	n	n	16	10	6	n	n	n	11	11	..	**De 60 a 64 anos.**
n	n	n	47	29	18	n	n	n	5	2	3	n	n	n	2	2	..	60 anos.
n	n	n	23	14	9	n	n	n	6	4	2	n	n	n	1	1	..	61 anos.
n	n	n	25	16	9	n	n	n	2	1	1	n	n	n	4	4	..	62 anos.
n	n	n	29	14	15	n	n	n	1	1	..	n	n	n	3	3	..	63 anos.
n	n	n	14	7	7	n	n	n	2	2	..	n	n	n	1	1	..	64 anos.
n	n	n	87	57	30	n	n	n	8	5	3	n	n	n	7	7	..	**De 65 a 69 anos.**
n	n	n	13	9	4	n	n	n	4	3	1	n	n	n	2	2	..	65 anos.
n	n	n	31	21	10	n	n	n	1	1	..	n	n	n	2	2	..	66 anos.
n	n	n	16	12	4	n	n	n	2	1	1	n	n	n	1	1	..	67 anos.
n	n	n	16	8	8	n	n	n	1	..	1	n	n	n	..	..	..	68 anos.
n	n	n	11	7	4	n	n	n	..	..	..	n	n	n	2	2	..	69 anos.
n	n	n	60	33	27	n	n	n	7	2	5	n	n	n	..	..	..	**De 70 a 74 anos.**
n	n	n	13	10	3	n	n	n	4	2	2	n	n	n	..	..	..	70 anos.
n	n	n	14	7	7	n	n	n	..	..	..	n	n	n	..	..	..	71 anos.
n	n	n	11	7	4	n	n	n	..	..	..	n	n	n	..	..	..	72 anos.
n	n	n	11	4	7	n	n	n	1	..	1	n	n	n	..	..	..	73 anos.
n	n	n	11	5	6	n	n	n	2	..	2	n	n	n	..	..	..	74 anos.
n	n	n	25	14	11	n	n	n	6	5	1	n	n	n	3	3	..	**De 75 a 79 anos.**
n	n	n	5	4	1	n	n	n	1	1	..	n	n	n	1	1	..	75 anos.
n	n	n	7	1	6	n	n	n	3	3	..	n	n	n	1	1	..	76 anos.
n	n	n	9	6	3	n	n	n	2	1	1	n	n	n	..	..	..	77 anos.
n	n	n	4	3	1	n	n	n	..	..	..	n	n	n	..	..	..	78 anos.
n	n	n	..	..	..	n	n	n	..	..	.	n	n	n	1	1	..	79 anos.
n	n	n	19	8	11	n	n	n	..	..	..	n	n	n	1	1	..	**De 80 a 84 anos.**
n	n	n	7	2	5	n	n	n	..	..	..	n	n	n	1	1	..	80 anos.
n	n	n	3	2	1	n	n	n	..	..	..	n	n	n	..	..	..	81 anos.
n	n	n	6	1	5	n	n	n	..	..	..	n	n	n	..	..	..	82 anos.
n	n	n	2	2	..	n	n	n	..	..	..	n	n	n	..	..	..	83 anos.
n	n	n	1	1	..	n	n	n	..	..	..	n	n	n	..	..	..	84 anos.
n	n	n	7	5	2	n	n	n	1	1	..	n	n	n	2	2	..	**De 85 a 89 anos.**
n	n	n	2	1	1	n	n	n	..	..	..	n	n	n	1	1	..	85 anos.
n	n	n	..	..	..	n	n	n	..	..	..	n	n	n	..	..	..	86 anos.
n	n	n	2	1	1	n	n	n	..	..	..	n	n	n	..	..	..	87 anos.
n	n	n	3	3	..	n	n	n	..	..	..	n	n	n	1	1	..	88 anos.
n	n	n	..	..	..	n	n	n	1	1	.	n	n	n	..	..	..	89 anos.
n	n	n	9	2	7	n	n	n	..	..	..	n	n	n	..	..	..	**De 90 a 94 anos.**
n	n	n	4	..	4	n	n	n	..	..	..	n	n	n	..	..	..	90 anos.
n	n	n	1	1	..	n	n	n	..	..	..	n	n	n	..	..	..	91 anos.
n	n	n	1	..	1	n	n	n	..	..	..	n	n	n	..	..	..	92 anos.
n	n	n	3	1	2	n	n	n	..	..	..	n	n	n	..	..	..	93 anos.
n	n	n	..	..	..	n	n	n	..	..	..	n	n	n	..	..	..	94 anos.
n	n	n	1	1	..	n	n	n	..	..	..	n	n	n	..	..	..	**De 95 a 99 anos.**
n	n	n	..	..	..	n	n	n	..	..	..	n	n	n	..	..	..	95 anos.
n	n	n	..	..	..	n	n	n	..	..	..	n	n	n	..	..	..	96 anos.
n	n	n	..	..	..	n	n	n	..	..	..	n	n	n	..	..	..	97 anos.
n	n	n	..	..	..	n	n	n	..	..	..	n	n	n	..	..	..	98 anos.
n	n	n	1	1	..	n	n	n	..	..	..	n	n	n	..	..	..	99 anos.
n	n	n	1	1	..	n	n	n	..	..	..	n	n	n	..	..	..	**De 100 e mais anos.**
n	n	n	..	..	..	n	n	n	..	..	..	n	n	n	..	..	..	101 anos.
n	n	n	..	..	..	n	n	n	..	..	..	n	n	n	..	..	..	103 anos.
n	n	n	1	1	..	n	n	n	..	..	..	n	n	n	..	..	..	105 anos.
3	1	2	7	3	4	..	..	..	..	..	..	..	..	..	..	..	..	**Idade ignorada.**

21. — *População presente de 20 e mais anos* segundo as idades (ano
e os que freqüentavam ou possuíam os

Concelho de Castelo de Paiva

Idades	Total						Estado civil														
				Sabiam ler			Solteiros			Casados			Separados judicialmente			Divorciados			Viúvos		
	VF	V	F	VF	V	F	VF	V	F	VF	V	F	VF	V	F	VF	V	F	VF	V	F
	1	2	3	4	5	6	7	8	9	10	11	12	13	14	15	16	17	18	19	20	21
Total	6.586	2.929	3.657	2.470	1.564	906	1.734	724	1.010	4.194	2.051	2.143	2	..	2	6	3	3	650	151	499
De 20 a 24 anos	944	437	507	465	280	185	666	340	326	276	95	181	..	..	..	..	..	..	2	2	..
20 anos	218	111	107	128	71	57	188	107	81	29	3	26	..	..	..	..	..	..	1	1	..
21 anos	152	57	95	71	38	33	115	51	64	37	6	31	..	..	..	..	..	..	..	..	..
22 anos	174	75	99	80	43	37	130	61	69	44	14	30	..	..	..	..	..	..	..	..	..
23 anos	197	89	108	86	57	29	115	57	58	81	31	50	..	..	..	..	..	..	1	1	..
24 anos	203	105	98	100	71	29	118	64	54	85	41	44	..	..	..	..	..	..	..	..	..
De 25 a 29 anos	922	465	457	410	269	141	319	158	161	599	304	295	..	..	..	..	..	..	4	3	1
25 anos	211	109	102	106	67	39	92	47	45	118	61	57	..	..	..	..	..	..	1	1	..
26 anos	157	79	78	63	43	20	58	29	29	98	49	49	..	..	..	..	..	..	1	1	..
27 anos	180	88	92	77	50	27	57	28	29	122	59	63	..	..	..	..	..	..	1	1	..
28 anos	217	112	105	98	66	32	78	42	36	139	70	69	..	..	..	..	..	..	..	..	..
29 anos	157	77	80	66	43	23	34	12	22	122	65	57	..	..	..	..	..	..	1	..	1
De 30 a 34 anos	749	360	389	299	191	108	178	73	105	566	286	280	..	..	..	..	..	..	5	1	4
30 anos	185	98	87	74	52	22	52	24	28	133	74	59	..	..	..	..	..	..	..	..	..
31 anos	123	55	68	52	32	20	31	11	20	92	44	48	..	..	..	..	..	..	..	..	..
32 anos	183	87	96	74	46	28	46	17	29	135	69	66	..	..	..	..	..	..	2	1	1
33 anos	138	60	78	56	28	28	25	11	14	113	49	64	..	..	..	..	..	..	..	..	..
34 anos	120	60	60	43	33	10	24	10	14	93	50	43	..	..	..	..	..	..	3	..	3
De 35 a 39 anos	633	281	352	268	160	108	117	39	78	498	236	262	..	..	..	2	1	1	16	5	11
35 anos	136	54	82	58	37	21	22	7	15	111	47	64	..	..	..	..	..	..	3	..	3
36 anos	122	63	59	51	32	19	27	13	14	93	49	44	..	..	..	2	1	1	..	..	..
37 anos	112	47	65	43	22	21	20	9	11	90	37	53	..	..	..	..	..	..	2	1	1
38 anos	151	63	88	65	38	27	32	5	27	112	56	56	..	..	..	..	..	..	7	2	5
39 anos	112	54	58	51	31	20	16	5	11	92	47	45	..	..	..	..	..	..	4	2	2
De 40 a 44 anos	547	226	321	218	117	101	70	16	54	454	207	247	..	..	..	1	..	1	22	3	19
40 anos	153	61	92	61	33	28	22	4	18	127	57	70	..	..	..	..	..	..	4	..	4
41 anos	84	29	55	33	14	19	10	2	8	67	27	40	..	..	..	..	..	..	7	..	7
42 anos	109	52	57	51	30	21	13	3	10	93	48	45	..	..	..	..	..	..	3	1	2
43 anos	103	48	55	30	18	12	15	3	12	83	43	40	..	..	..	..	..	..	5	2	3
44 anos	98	36	62	43	22	21	10	4	6	84	32	52	..	..	..	1	..	1	3	..	3
De 45 a 49 anos	561	240	321	217	139	78	86	23	63	440	207	233	..	..	..	2	1	1	33	9	24
45 anos	123	48	75	43	28	15	26	7	19	91	39	52	..	..	..	..	..	..	6	2	4
46 anos	114	51	63	48	31	17	22	4	18	85	44	41	..	..	..	1	1	..	6	2	4
47 anos	119	54	65	53	35	18	13	3	10	100	48	52	..	..	..	..	..	..	6	3	3
48 anos	125	58	67	46	31	15	16	5	11	99	52	47	..	..	..	1	..	1	9	1	8
49 anos	80	29	51	27	14	13	9	4	5	65	24	41	..	..	..	..	..	..	6	1	5
De 50 a 54 anos	554	241	313	180	120	60	75	18	57	421	211	210	..	..	..	..	..	..	58	12	46
50 anos	144	66	78	41	28	13	26	9	17	106	54	52	..	..	..	..	..	..	12	3	9
51 anos	97	48	49	37	23	14	4	..	4	84	44	40	..	..	..	..	..	..	9	4	5
52 anos	122	54	68	41	28	13	17	3	14	91	49	42	..	..	..	..	..	..	14	2	12
53 anos	97	40	57	32	22	10	13	3	10	74	36	38	..	..	..	..	..	..	10	1	9
54 anos	94	33	61	29	19	10	15	3	12	66	28	38	..	..	..	..	..	..	13	2	11
De 55 a 59 anos	458	190	268	134	89	45	56	17	39	322	158	164	1	..	1	..	..	..	79	15	64
55 anos	105	38	67	32	19	13	18	4	14	68	33	35	1	..	1	..	..	..	18	1	17
56 anos	86	39	47	25	17	8	7	1	6	67	35	32	..	..	..	..	..	..	12	3	9
57 anos	94	33	61	23	15	8	10	3	7	69	29	40	..	..	..	..	..	..	15	1	14
58 anos	104	47	57	37	24	13	12	7	5	71	32	39	..	..	..	..	..	..	21	8	13
59 anos	69	33	36	17	14	3	9	2	7	47	29	18	..	..	..	..	..	..	13	2	11

por ano), o estado civil e o sexo, indicando o total dos que sabiam ler vários graus de ensino, por concelhos

Grau de instrução																		Idades
Primário						Secundário						Superior						
Freqüentavam			Possuíam			Freqüentavam			Possuíam			Freqüentavam			Possuíam			
VF	V	F	VF	V	F	VF	V	F	VF	V	F	VF	V	F	VF	V	F	
22	23	24	25	26	27	28	29	30	31	32	33	34	35	36	37	38	39	
8	6	2	542	371	171	..	..	..	33	24	9	3	1	2	21	20	1	Total.
3	1	2	148	100	48	..	..	..	1	1	.	2	1	1	..	..	..	De 20 a 24 anos.
1	..	1	43	25	18	..	..	..	..	..	..	1	1	..	..	..	..	20 anos.
1	..	1	24	13	11	..	..	..	..	..	..	1	..	1	..	..	..	21 anos.
..	..	..	27	21	6	..	..	..	1	1	..	..	..	..	..	..	..	22 anos.
1	1	..	27	20	7	..	..	..	..	..	..	..	..	..	..	..	..	23 anos.
..	..	..	27	21	6	..	..	..	..	..	..	..	..	..	..	..	..	24 anos.
..	..	..	101	70	31	..	..	..	14	12	2	..	..	..	..	..	..	De 25 a 29 anos.
..	..	..	25	19	6	..	..	..	4	4	..	..	..	..	..	..	..	25 anos.
..	..	..	19	11	8	..	..	..	3	2	1	..	..	..	..	..	..	26 anos.
..	..	..	18	13	5	..	..	..	4	4	..	..	..	..	..	..	..	27 anos.
..	..	..	22	15	7	..	..	..	3	2	1	..	..	..	..	..	..	28 anos.
..	..	..	17	12	5	..	..	..	..	..	..	..	..	..	..	..	..	29 anos.
2	2	..	44	28	16	..	..	..	3	1	2	1	..	1	5	4	1	De 30 a 34 anos.
1	1	..	4	3	1	..	..	..	1	1	..	1	..	1	1	1	..	30 anos.
..	..	..	7	4	3	..	..	..	1	..	1	..	..	..	3	2	1	31 anos.
1	1	..	12	6	6	..	..	..	1	..	1	..	..	..	1	1	..	32 anos.
..	..	..	11	6	5	..	..	..	..	..	..	..	..	..	..	..	..	33 anos.
..	..	..	10	9	1	..	..	..	..	..	..	..	..	..	..	..	..	34 anos.
1	1	..	66	48	18	..	..	..	2	2	..	..	..	..	1	1	..	De 35 a 39 anos.
..	..	..	16	11	5	..	..	..	..	..	..	..	..	..	..	..	..	35 anos.
..	..	..	16	14	2	..	..	..	..	..	..	..	..	..	..	..	..	36 anos.
..	..	..	9	4	5	..	..	..	..	..	..	..	..	..	..	..	..	37 anos.
..	..	..	16	12	4	..	..	..	1	1	..	..	..	..	..	..	..	38 anos.
1	1	..	9	7	2	..	..	..	1	1	..	..	..	..	1	1	..	39 anos.
2	2	..	46	29	17	..	..	..	2	..	2	..	..	..	2	2	..	De 40 a 44 anos.
2	2	..	7	5	2	..	..	..	1	..	1	..	..	..	..	..	..	40 anos.
..	..	..	11	6	5	..	..	..	..	..	..	..	..	..	..	..	..	41 anos.
..	..	..	14	8	6	..	..	..	1	..	1	..	..	..	1	1	..	42 anos.
..	..	..	4	3	1	..	..	..	..	..	..	..	..	..	..	..	..	43 anos.
..	..	..	10	7	3	..	..	..	..	..	..	..	..	..	1	1	..	44 anos.
..	..	..	39	27	12	..	..	..	4	2	2	..	..	..	2	2	..	De 45 a 49 anos.
..	..	..	8	6	2	..	..	..	1	..	1	..	..	..	1	1	..	45 anos.
..	..	..	6	5	1	..	..	..	2	1	1	..	..	..	..	..	..	46 anos.
..	..	..	12	7	5	..	..	..	1	1	..	..	..	..	..	..	..	47 anos.
..	..	..	8	5	3	..	..	..	..	..	..	..	..	..	1	1	..	48 anos.
..	..	..	5	4	1	..	..	..	..	..	..	..	..	..	..	..	..	49 anos.
n	n	n	29	19	10	n	n	n	2	1	1	n	n	n	1	1	..	De 50 a 54 anos.
n	n	n	10	5	5	n	n	n	1	..	1	n	n	n	1	1	..	50 anos.
n	n	n	4	3	1	n	n	n	..	..	..	n	n	n	..	..	..	51 anos.
n	n	n	6	5	1	n	n	n	..	..	..	n	n	n	..	..	..	52 anos.
n	n	n	6	4	2	n	n	n	1	1	..	n	n	n	..	..	..	53 anos.
n	n	n	3	2	1	n	n	n	..	..	..	n	n	n	..	..	..	54 anos.
n	n	n	18	15	3	n	n	n	1	1	..	n	n	n	1	1	..	De 55 a 59 anos
n	n	n	3	2	1	n	n	n	..	..	..	n	n	n	..	..	..	55 anos.
n	n	n	2	2	..	n	n	n	..	..	..	n	n	n	1	1	..	56 anos.
n	n	n	4	3	1	n	n	n	..	..	..	n	n	n	..	..	..	57 anos.
n	n	n	4	3	1	n	n	n	1	1	..	n	n	n	..	..	..	58 anos.
n	n	n	5	5	..	n	n	n	..	..	..	n	n	n	..	..	..	59 anos.

21.—*População presente de 20 e mais anos* segundo as idades (ano
e os que freqüentavam ou possuíam os

Concelho de Castelo de Paiva

Idades	Total						Estado civil														
	VF	V	F	Sabiam ler			Solteiros			Casados			Separados judicialmente			Divorciados			Viúvos		
				VF	V	F	VF	V	F	VF	V	F	VF	V	F	VF	V	F	VF	V	F
	1	2	3	4	5	6	7	8	9	10	11	12	13	14	15	16	17	18	19	20	21
De 60 a 64 anos	444	183	261	117	83	34	68	15	53	274	145	129	..	..	..	..	..	..	102	23	79
60 anos	156	67	89	35	27	8	27	5	22	100	54	46	..	..	..	..	..	..	29	8	21
61 anos	59	26	33	20	13	7	5	..	5	35	19	16	..	..	..	..	..	..	19	7	12
62 anos	77	31	46	26	17	9	11	4	7	46	24	22	..	..	..	..	..	..	20	3	17
63 anos	87	33	54	23	16	7	13	3	10	54	26	28	..	..	..	..	..	..	20	4	16
64 anos	65	26	39	13	10	3	12	3	9	39	22	17	..	..	..	..	..	..	14	1	13
De 65 a 69 anos	290	133	157	78	61	17	32	8	24	161	102	59	..	..	..	1	1	..	96	22	74
65 anos	91	38	53	23	18	5	8	1	7	51	34	17	..	..	..	..	..	..	32	3	29
66 anos	56	30	26	23	17	6	7	2	5	32	21	11	..	..	..	1	1	..	16	6	10
67 anos	46	22	24	8	5	3	7	1	6	27	17	10	..	..	..	..	..	..	12	4	8
68 anos	62	27	35	16	14	2	9	4	5	31	18	13	..	..	..	..	..	..	22	5	17
69 anos	35	16	19	8	7	1	1	..	1	20	12	8	..	..	..	..	..	..	14	4	10
De 70 a 74 anos	206	84	122	47	33	14	19	5	14	102	57	45	..	..	..	..	..	..	85	22	63
70 anos	85	33	52	18	12	6	10	..	10	41	25	16	..	..	..	..	..	..	34	8	26
71 anos	29	11	18	5	4	1	1	..	1	13	6	7	..	..	..	..	..	..	15	5	10
72 anos	36	11	25	10	5	5	2	..	2	18	8	10	..	..	..	..	..	..	16	3	13
73 anos	29	12	17	6	4	2	3	2	1	14	8	6	..	..	..	..	..	..	12	2	10
74 anos	27	17	10	8	8	..	3	3	..	16	10	6	..	..	..	..	..	..	8	4	4
De 75 a 79 anos	137	51	86	18	12	6	21	6	15	54	32	22	..	..	..	..	..	..	62	13	49
75 anos	46	17	29	7	5	2	6	..	6	20	14	6	..	..	..	..	..	..	20	3	17
76 anos	28	11	17	4	4	..	5	1	4	13	9	4	..	..	..	..	..	..	10	1	9
77 anos	17	7	10	2	1	1	2	1	1	8	3	5	..	..	..	..	..	..	7	3	4
78 anos	33	10	23	3	1	2	5	1	4	11	5	6	..	..	..	..	..	..	17	4	13
79 anos	13	6	7	2	1	1	3	3	..	2	1	1	..	..	..	..	..	..	8	2	6
De 80 a 84 anos	84	21	63	12	6	6	14	3	11	17	5	12	1	..	1	..	..	..	52	13	39
80 anos	43	10	33	4	2	2	7	2	5	8	2	6	1	..	1	..	..	..	27	6	21
81 anos	14	2	12	1	..	1	3	..	3	2	1	1	..	..	..	..	..	..	9	1	8
82 anos	5	2	3	2	1	1	1	..	1	..	..	..	..	..	..	..	..	..	4	2	2
83 anos	10	3	7	3	2	1	2	1	1	2	1	1	..	..	..	..	..	..	6	1	5
84 anos	12	4	8	2	1	1	1	..	1	5	1	4	..	..	..	..	..	..	6	3	3
De 85 a 89 anos	29	12	17	5	4	1	3	..	3	7	6	1	..	..	..	..	..	..	19	6	13
85 anos	9	2	7	..	..	..	2	..	2	1	1	..	..	..	..	..	..	..	6	1	5
86 anos	10	4	6	2	2	..	1	..	1	2	2	..	..	..	..	..	..	..	7	2	5
87 anos	6	5	1	2	1	1	..	..	..	3	2	1	..	..	..	..	..	..	3	3	..
88 anos	2	..	2	..	..	..	..	..	..	..	..	..	..	..	..	..	..	..	2	..	2
89 anos	2	1	1	1	1	..	..	..	..	1	1	..	..	..	..	..	..	..	1	..	1
De 90 a 94 anos	11	2	9	1	..	1	..	..	..	1	..	1	..	..	..	..	..	..	10	2	8
90 anos	5	2	3	..	..	..	..	..	..	..	..	..	..	..	..	..	..	..	5	2	3
91 anos	4	..	4	1	..	1	..	..	..	1	..	1	..	..	..	..	..	..	3	..	3
92 anos	1	..	1	..	..	..	..	..	..	..	..	..	..	..	..	..	..	..	1	..	1
93 anos	..	..	..	..	..	..	..	..	..	..	..	..	..	..	..	..	..	..	..	..	..
94 anos	1	..	1	..	..	..	..	..	..	..	..	..	..	..	..	..	..	..	1	..	1
De 95 a 99 anos	4	..	4	..	..	..	..	..	..	..	..	..	..	..	..	..	..	..	4	..	4
95 anos	..	..	..	..	..	..	..	..	..	..	..	..	..	..	..	..	..	..	..	..	..
96 anos	1	..	1	..	..	..	..	..	..	..	..	..	..	..	..	..	..	..	1	..	1
97 anos	2	..	2	..	..	..	..	..	..	..	..	..	..	..	..	..	..	..	2	..	2
98 anos	..	..	..	..	..	..	..	..	..	..	..	..	..	..	..	..	..	..	..	..	..
99 anos	1	..	1	..	..	..	..	..	..	..	..	..	..	..	..	..	..	..	1	..	1
Idade ignorada	13	3	10	1	..	1	10	3	7	2	..	2	..	..	..	..	..	..	1	..	1

por ano), o estado civil e o sexo, indicando o total dos que sabiam ler
vários graus de ensino, por concelhos

Grau de instrução																		Idades
Primário						Secundário						Superior						
Freqüentavam			Possuíam			Freqüentavam			Possuíam			Freqüentavam			Possuíam			
VF	V	F	VF	V	F	VF	V	F	VF	V	F	VF	V	F	VF	V	F	
22	23	24	25	26	27	28	29	30	31	32	33	34	35	36	37	38	39	
n	n	n	24	16	8	n	n	n	1	1	..	n	n	n	6	6	..	**De 60 a 64 anos.**
n	n	n	8	6	2	n	n	n	..	..	..	n	n	n	3	3	..	60 anos.
n	n	n	3	2	1	n	n	n	..	..	..	n	n	n	..	..	..	61 anos.
n	n	n	7	5	2	n	n	n	..	..	..	n	n	n	2	2	..	62 anos.
n	n	n	5	2	3	n	n	n	1	1	..	n	n	n	1	1	..	63 anos.
n	n	n	1	1	..	n	n	n	..	..	..	n	n	n	..	..	..	64 anos.
n	n	n	16	13	3	n	n	n	1	1	..	n	n	n	2	2	..	**De 65 a 69 anos.**
n	n	n	7	6	1	n	n	n	..	..	..	n	n	n	..	..	..	65 anos.
n	n	n	..	..	..	n	n	n	1	1	..	n	n	n	1	1	..	66 anos.
n	n	n	3	1	2	n	n	n	..	..	..	n	n	n	..	..	..	67 anos.
n	n	n	5	5	..	n	n	n	..	..	..	n	n	n	1	1	..	68 anos.
n	n	n	1	1	..	n	n	n	..	..	..	n	n	n	..	..	..	69 anos.
n	n	n	8	6	2	n	n	n	2	2	..	n	n	n	1	1	..	**De 70 a 74 anos.**
n	n	n	3	2	1	n	n	n	1	1	..	n	n	n	..	..	..	70 anos.
n	n	n	2	2	..	n	n	n	..	..	..	n	n	n	..	..	..	71 anos.
n	n	n	2	1	1	n	n	n	1	1	..	n	n	n	1	1	..	72 anos.
n	n	n	..	..	..	n	n	n	..	..	..	n	n	n	..	..	..	73 anos.
n	n	n	1	1	..	n	n	n	..	..	..	n	n	n	..	..	..	74 anos.
n	n	n	1	..	1	n	n	n	..	..	..	n	n	n	..	..	..	**De 75 a 79 anos.**
n	n	n	1	..	1	n	n	n	..	..	..	n	n	n	..	..	..	75 anos.
n	n	n	..	..	..	n	n	n	..	..	..	n	n	n	..	..	..	76 anos.
n	n	n	..	..	..	n	n	n	..	..	..	n	n	n	..	..	..	77 anos.
n	n	n	..	..	..	n	n	n	..	..	..	n	n	n	..	..	..	78 anos.
n	n	n	..	..	..	n	n	n	..	..	..	n	n	n	..	..	..	79 anos.
n	n	n	..	..	..	n	n	n	..	..	..	n	n	n	..	..	..	**De 80 a 84 anos.**
n	n	n	..	..	..	n	n	n	..	..	..	n	n	n	..	..	..	80 anos.
n	n	n	..	..	..	n	n	n	..	..	..	n	n	n	..	..	..	81 anos.
n	n	n	..	..	..	n	n	n	..	..	..	n	n	n	..	..	..	82 anos.
n	n	n	..	..	..	n	n	n	..	..	..	n	n	n	..	..	..	83 anos.
n	n	n	..	..	..	n	n	n	..	..	..	n	n	n	..	..	..	84 anos.
n	n	n	1	..	1	n	n	n	..	..	..	n	n	n	..	..	..	**De 85 a 89 anos.**
n	n	n	1	..	1	n	n	n	..	..	..	n	n	n	..	..	..	85 anos.
n	n	n	..	..	..	n	n	n	..	..	..	n	n	n	..	..	..	86 anos.
n	n	n	..	..	..	n	n	n	..	..	..	n	n	n	..	..	..	87 anos.
n	n	n	..	..	..	n	n	n	..	..	..	n	n	n	..	..	..	88 anos.
n	n	n	..	..	..	n	n	n	..	..	..	n	n	n	..	..	..	89 anos.
n	n	n	..	..	..	n	n	n	..	..	..	n	n	n	..	..	..	**De 90 a 94 anos.**
n	n	n	..	..	..	n	n	n	..	..	..	n	n	n	..	..	..	90 anos.
n	n	n	..	..	..	n	n	n	..	..	..	n	n	n	..	..	..	91 anos.
n	n	n	..	..	..	n	n	n	..	..	..	n	n	n	..	..	..	92 anos.
n	n	n	..	..	..	n	n	n	..	..	..	n	n	n	..	..	..	93 anos.
n	n	n	..	..	..	n	n	n	..	..	..	n	n	n	..	..	..	94 anos.
n	n	n	..	..	..	n	n	n	..	..	..	n	n	n	..	..	..	**De 95 a 99 anos.**
n	n	n	..	..	..	n	n	n	..	..	..	n	n	n	..	..	..	95 anos.
n	n	n	..	..	..	n	n	n	..	..	..	n	n	n	..	..	..	96 anos.
n	n	n	..	..	..	n	n	n	..	..	..	n	n	n	..	..	..	97 anos.
n	n	n	..	..	..	n	n	n	..	..	..	n	n	n	..	..	..	98 anos.
n	n	n	..	..	..	n	n	n	..	..	..	n	n	n	..	..	..	99 anos.
..	..	..	1	..	1	..	..	..	..	..	..	..	..	..	..	..	..	**Idade ignorada.**

21.—*População presente de 20 e mais anos* segundo as idades (ano
e os que freqüentavam ou possuíam os

Concelho de Espinho

Idades	Total						Estado civil														
	VF	V	F	Sabiam ler			Solteiros			Casados			Separados judicialmente			Divorciados			Viúvos		
				VF	V	F	VF	V	F	VF	V	F	VF	V	F	VF	V	F	VF	V	F
	1	2	3	4	5	6	7	8	9	10	11	12	13	14	15	16	17	18	19	20	21
Total	10.244	4.610	5.634	5.677	3.305	2.372	3.375	1.569	1.806	5.680	2.798	2.882	14	9	5	52	18	34	1.123	216	907
De 20 a 24 anos	1.753	1.048	705	1.189	828	361	1.383	869	514	361	176	185	2	..	2	2	1	1	5	2	3
20 anos	279	125	154	181	103	78	254	120	134	25	5	20	..	..	..	..	..	..	..	..	..
21 anos	613	493	120	448	381	67	533	434	99	79	58	21	..	..	..	..	..	..	1	1	..
22 anos	310	176	134	207	142	65	244	144	100	66	32	34	..	..	..	..	..	..	..	..	..
23 anos	262	133	129	162	107	55	187	99	88	74	34	40	..	..	..	..	..	..	1	..	1
24 anos	289	121	168	191	95	96	165	72	93	117	47	70	2	..	2	2	1	1	3	1	2
De 25 a 29 anos	1.382	636	746	831	467	364	594	273	321	770	356	414	1	1	..	1	..	1	16	6	10
25 anos	290	123	167	182	95	87	147	70	77	141	53	88	..	..	..	..	..	..	2	..	2
26 anos	243	113	130	145	83	62	121	57	64	121	56	65	..	..	..	..	..	..	1	..	1
27 anos	324	146	178	192	105	87	125	57	68	193	86	107	1	1	..	..	..	..	5	2	3
28 anos	279	144	135	162	99	63	113	58	55	158	82	76	..	..	..	..	..	..	8	4	4
29 anos	246	110	136	150	85	65	88	31	57	157	79	78	..	..	..	1	..	1	..	..	..
De 30 a 34 anos	1.344	626	718	755	435	320	385	163	222	924	453	471	1	..	1	7	3	4	27	7	20
30 anos	312	128	184	157	85	72	108	44	64	196	82	114	..	..	..	2	1	1	6	1	5
31 anos	272	142	130	176	109	67	77	36	41	189	105	84	..	..	..	..	..	..	6	1	5
32 anos	247	121	126	146	89	57	68	30	38	173	89	84	..	..	..	2	1	1	4	1	3
33 anos	254	119	135	134	78	56	67	26	41	181	91	90	..	..	..	1	..	1	5	2	3
34 anos	259	116	143	142	74	68	65	27	38	185	86	99	1	..	1	2	1	1	6	2	4
De 35 a 39 anos	1.147	498	649	653	345	308	248	81	167	842	399	443	4	3	1	6	3	3	47	12	35
35 anos	255	122	133	139	78	61	66	29	37	178	91	87	..	..	..	2	1	1	9	1	8
36 anos	242	100	142	140	68	72	64	17	47	168	81	87	..	..	..	..	..	..	10	2	8
37 anos	228	105	123	139	79	60	40	14	26	177	87	90	2	1	1	3	1	2	6	2	4
38 anos	225	84	141	128	61	67	45	12	33	168	69	99	2	2	..	..	..	..	10	1	9
39 anos	197	87	110	107	59	48	33	9	24	151	71	80	..	..	..	1	1	..	12	6	6
De 40 a 44 anos	973	422	551	570	313	257	194	51	143	686	348	338	2	2	..	4	2	2	87	19	68
40 anos	266	118	148	142	79	63	70	21	49	176	91	85	1	1	..	3	1	2	16	4	12
41 anos	141	65	76	96	51	45	20	10	10	110	51	59	..	..	..	..	..	..	11	4	7
42 anos	201	85	116	112	66	46	40	6	34	140	75	65	..	..	..	1	1	..	20	3	17
43 anos	185	82	103	109	58	51	27	7	20	137	70	67	1	1	..	..	..	..	20	4	16
44 anos	180	72	108	111	59	52	37	7	30	123	61	62	..	..	..	..	..	..	20	4	16
De 45 a 49 anos	832	338	494	440	236	204	150	39	111	584	278	306	2	1	1	7	4	3	89	16	73
45 anos	169	72	97	93	55	38	31	10	21	124	58	66	..	..	..	..	..	..	14	4	10
46 anos	154	66	88	88	51	37	26	5	21	115	60	55	..	..	..	1	..	1	12	1	11
47 anos	175	72	103	96	49	47	34	7	27	117	58	59	..	..	..	..	..	..	24	7	17
48 anos	181	63	118	84	42	42	38	9	29	120	50	70	1	..	1	1	1	..	21	3	18
49 anos	153	65	88	79	39	40	21	8	13	108	52	56	1	1	..	5	3	2	18	1	17
De 50 a 54 anos	739	283	456	366	195	171	122	23	99	489	237	252	1	1	..	9	2	7	118	20	98
50 anos	206	71	135	89	41	48	44	5	39	133	65	68	..	..	..	3	1	2	26	..	26
51 anos	118	42	76	59	31	28	16	3	13	79	35	44	..	..	..	2	..	2	21	4	17
52 anos	139	64	75	76	43	33	26	7	19	90	51	39	..	..	..	1	..	1	22	6	16
53 anos	145	57	88	80	43	37	16	5	11	104	47	57	1	1	..	..	..	..	24	4	20
54 anos	131	49	82	62	37	25	20	3	17	83	39	44	..	..	..	3	1	2	25	6	19
De 55 a 59 anos	640	255	385	305	170	135	86	24	62	411	212	199	1	1	..	7	1	6	135	17	118
55 anos	160	66	94	74	40	34	26	7	19	101	57	44	..	..	..	4	1	3	29	1	28
56 anos	132	50	82	64	34	30	20	5	15	85	39	46	..	..	..	1	..	1	26	6	20
57 anos	103	42	61	51	30	21	12	4	8	63	32	31	1	1	..	2	..	2	25	5	20
58 anos	146	57	89	56	32	24	18	4	14	100	51	49	..	..	..	..	..	..	28	2	26
59 anos	99	40	59	60	34	26	10	4	6	62	33	29	..	..	..	..	..	..	27	3	24

por ano), o estado civil e o sexo, indicando o total dos que sabiam ler
vários graus de ensino, por concelhos

Grau de instrução																		Idades
Primário						Secundário						Superior						
Freqüentavam			Possuíam			Freqüentavam			Possuíam			Freqüentavam			Possuíam			
VF	V	F	VF	V	F	VF	V	F	VF	V	F	VF	V	F	VF	V	F	
22	23	24	25	26	27	28	29	30	31	32	33	34	35	36	37	38	39	
34	17	17	2.478	1.504	974	39	32	7	216	151	65	28	24	4	82	71	11	Total.
10	5	5	532	363	169	23	16	7	29	21	8	17	15	2	6	5	1	De 20 a 24 anos.
4	3	1	75	37	38	8	4	4	7	5	2	8	6	2	..	..	..	20 anos.
1	..	1	185	152	33	4	4	..	7	7	..	2	2	..	1	1	..	21 anos.
1	..	1	94	64	30	5	4	1	4	2	2	2	2	..	1	1	..	22 anos.
2	1	1	75	54	21	4	3	1	7	6	1	3	3	..	3	2	1	23 anos.
2	1	1	103	56	47	2	1	1	4	1	3	2	2	..	1	1	..	24 anos.
11	4	7	387	236	151	6	6	..	35	22	13	5	4	1	20	14	6	De 25 a 29 anos.
6	3	3	84	50	34	1	1	..	7	4	3	3	2	1	5	4	1	25 anos.
3	..	3	69	42	27	1	1	..	7	4	3	1	1	..	2	1	1	26 anos.
1	1	..	93	55	38	2	2	..	8	5	3	..	..	..	4	2	2	27 anos.
1	..	1	77	49	28	1	1	..	4	1	3	1	1	..	6	5	1	28 anos.
..	..	..	64	40	24	1	1	..	9	8	1	..	..	..	3	2	1	29 anos.
4	2	2	363	220	143	6	6	..	29	24	5	2	2	..	14	10	4	De 30 a 34 anos.
1	..	1	68	39	29	1	1	..	6	6	..	..	..	..	2	1	1	30 anos.
1	1	..	62	44	18	3	3	..	10	8	2	1	1	..	8	6	2	31 anos.
..	..	..	73	45	28	1	1	..	4	3	1	..	..	..	..	..	..	32 anos.
1	1	..	69	40	29	1	1	..	7	6	1	..	..	..	2	1	1	33 anos.
1	..	1	91	52	39	..	..	..	2	1	1	1	1	..	2	2	..	34 anos.
6	3	3	357	202	155	..	..	..	18	13	5	..	..	..	6	6	..	De 35 a 39 anos.
2	1	1	77	46	31	..	..	..	4	4	..	..	..	..	1	1	..	35 anos.
..	..	..	67	37	30	..	..	..	7	6	1	..	..	..	..	..	..	36 anos.
2	1	1	81	45	36	..	..	..	2	1	1	..	..	..	4	4	..	37 anos.
..	..	..	77	38	39	..	..	..	4	2	2	..	..	..	..	..	..	38 anos.
2	1	1	55	36	19	..	..	..	1	..	1	..	..	..	1	1	..	39 anos.
..	..	..	261	154	107	..	..	..	28	19	9	3	2	1	5	5	..	De 40 a 44 anos.
..	..	..	63	41	22	..	..	..	6	3	3	..	..	..	1	1	..	40 anos.
..	..	..	44	26	18	..	..	..	11	7	4	..	..	..	1	1	..	41 anos.
..	..	..	59	35	24	..	..	..	6	4	2	1	1	..	..	..	..	42 anos.
..	..	..	49	30	19	..	..	..	2	2	..	1	..	1	1	1	..	43 anos.
..	..	..	46	22	24	..	..	..	3	3	..	1	1	..	2	2	..	44 anos.
1	1	..	192	108	84	4	4	..	19	12	7	1	1	..	8	8	..	De 45 a 49 anos.
..	..	..	47	28	19	..	..	..	4	3	1	..	..	..	2	2	..	45 anos.
1	1	..	35	21	14	4	4	..	3	1	2	..	..	..	3	3	..	46 anos.
..	..	..	36	19	17	..	..	..	7	6	1	1	1	..	2	2	..	47 anos.
..	..	..	37	21	16	..	..	..	4	2	2	..	..	..	..	..	..	48 anos.
..	..	..	37	19	18	..	..	..	1	..	1	..	..	..	1	1	..	49 anos.
n	n	n	124	73	51	n	n	n	16	11	5	n	n	n	8	8	..	De 50 a 54 anos.
n	n	n	27	15	12	n	n	n	7	4	3	n	n	n	1	1	..	50 anos.
n	n	n	22	12	10	n	n	n	3	2	1	n	n	n	1	1	..	51 anos.
n	n	n	24	14	10	n	n	n	2	1	1	n	n	n	2	2	..	52 anos.
n	n	n	24	15	9	n	n	n	2	2	..	n	n	n	3	3	..	53 anos.
n	n	n	27	17	10	n	n	n	2	2	..	n	n	n	1	1	..	54 anos.
n	n	n	92	50	42	n	n	n	19	14	5	n	n	n	5	5	..	De 55 a 59 anos.
n	n	n	21	11	10	n	n	n	5	3	2	n	n	n	..	..	..	55 anos.
n	n	n	25	15	10	n	n	n	4	2	2	n	n	n	2	2	..	56 anos.
n	n	n	16	7	9	n	n	n	6	5	1	n	n	n	1	1	..	57 anos.
n	n	n	12	8	4	n	n	n	1	1	..	n	n	n	1	1	..	58 anos.
n	n	n	18	9	9	n	n	n	3	3	..	n	n	n	1	1	..	59 anos.

21.—*População presente de 20 e mais anos* segundo as idades (ano
e os que freqüentavam ou possuíam os

Concelho de Espinho

Idades	Total						Estado civil														
				Sabiam ler			Solteiros			Casados			Separados judicialmente			Divorciados			Viúvos		
	VF	V	F	VF	V	F	VF	V	F	VF	V	F	VF	V	F	VF	V	F	VF	V	F
	1	2	3	4	5	6	7	8	9	10	11	12	13	14	15	16	17	18	19	20	21
De 60 a 64 anos	**463**	**179**	**284**	**209**	**123**	**86**	**75**	**20**	**55**	**268**	**144**	**124**	..	..	..	**2**	..	**2**	**118**	**15**	**103**
60 anos	149	53	96	68	36	32	28	10	18	81	40	41	..	..	..	2	..	2	38	3	35
61 anos	72	33	39	37	24	13	9	4	5	45	27	18	..	..	..	..	..	..	18	2	16
62 anos	89	32	57	41	27	14	13	1	12	51	29	22	..	..	..	..	..	..	25	2	23
63 anos	81	38	43	40	24	16	12	4	8	52	31	21	..	..	..	..	..	..	17	3	14
64 anos	72	23	49	23	12	11	13	1	12	39	17	22	..	..	..	..	..	..	20	5	15
De 65 a 69 anos	**369**	**137**	**232**	**159**	**83**	**76**	**38**	**9**	**29**	**166**	**93**	**73**	..	..	..	**4**	**1**	**3**	**161**	**34**	**127**
65 anos	91	34	57	39	20	19	10	3	7	39	23	16	..	..	..	2	..	2	40	8	32
66 anos	93	36	57	44	25	19	4	1	3	46	23	23	..	..	..	1	1	..	42	11	31
67 anos	74	31	43	33	19	14	10	4	6	32	22	10	..	..	..	..	..	..	32	5	27
68 anos	81	28	53	32	16	16	9	1	8	37	19	18	..	..	..	1	..	1	34	8	26
69 anos	30	8	22	11	3	8	5	..	5	12	6	6	..	..	..	..	..	..	13	2	11
De 70 a 74 anos	**254**	**91**	**163**	**94**	**56**	**38**	**42**	**4**	**38**	**93**	**56**	**37**	..	..	..	**2**	**1**	**1**	**117**	**30**	**87**
70 anos	84	24	60	24	13	11	19	1	18	28	18	10	..	..	..	1	1	..	36	4	32
71 anos	42	16	26	16	10	6	5	1	4	16	9	7	..	..	..	..	..	..	21	6	15
72 anos	65	28	37	23	13	10	9	2	7	25	14	11	..	..	..	..	..	..	31	12	19
73 anos	29	10	19	12	9	3	5	..	5	14	9	5	..	..	..	..	..	..	10	1	9
74 anos	34	13	21	19	11	8	4	..	4	10	6	4	..	..	..	1	..	1	19	7	12
De 75 a 79 anos	**194**	**55**	**139**	**66**	**34**	**32**	**32**	**5**	**27**	**57**	**29**	**28**	..	..	..	..	..	..	**105**	**21**	**84**
75 anos	54	14	40	11	8	3	5	..	5	15	8	7	..	..	..	..	..	..	34	6	28
76 anos	42	15	27	16	8	8	10	2	8	11	7	4	..	..	..	..	..	..	21	6	15
77 anos	46	16	30	16	8	8	11	3	8	17	8	9	..	..	..	..	..	..	18	5	13
78 anos	39	5	34	15	5	10	6	..	6	10	3	7	..	..	..	..	..	..	23	2	21
79 anos	13	5	8	8	5	3	..	..	..	4	3	1	..	..	..	..	..	..	9	2	7
De 80 a 84 anos	**81**	**20**	**61**	**22**	**11**	**11**	**5**	**2**	**3**	**15**	**9**	**6**	..	..	..	..	..	..	**61**	**9**	**52**
80 anos	27	5	22	7	3	4	..	..	..	7	4	3	..	..	..	..	..	..	20	1	19
81 anos	10	3	7	1	1	..	1	..	1	1	1	..	..	..	..	..	..	..	8	2	6
82 anos	17	4	13	6	2	4	1	..	1	3	2	1	..	..	..	..	..	..	13	2	11
83 anos	15	6	9	6	4	2	1	1	..	2	2	..	..	..	..	..	..	..	12	3	9
84 anos	12	2	10	2	1	1	2	1	1	2	..	2	..	..	..	..	..	..	8	1	7
De 85 a 89 anos	**32**	**10**	**22**	**4**	**3**	**1**	**4**	..	**4**	**4**	**3**	**1**	..	..	..	..	..	..	**24**	**7**	**17**
85 anos	11	2	9	1	..	1	2	..	2	1	1	..	..	..	..	..	..	..	8	1	7
86 anos	7	..	7	..	..	..	2	..	2	1	..	1	..	..	..	..	..	..	4	..	4
87 anos	4	3	1	1	1	..	..	..	..	1	1	..	..	..	..	..	..	..	3	2	1
88 anos	6	3	3	1	1	..	..	..	..	1	1	..	..	..	..	..	..	..	5	2	3
89 anos	4	2	2	1	1	..	..	..	..	..	..	..	..	..	..	..	..	..	4	2	2
De 90 a 94 anos	**9**	**3**	**6**	**1**	**1**	..	**3**	..	**3**	**3**	**3**	..	..	..	..	..	..	..	**3**	..	**3**
90 anos	7	2	5	1	1	..	2	..	2	2	2	..	..	..	..	..	..	..	3	..	3
91 anos	2	1	1	..	..	..	1	..	1	1	1	..	..	..	..	..	..	..	..	..	..
92 anos	..	..	..	..	..	..	..	..	..	..	..	..	..	..	..	..	..	..	..	..	..
93 anos	..	..	..	..	..	..	..	..	..	..	..	..	..	..	..	..	..	..	..	..	..
94 anos	..	..	..	..	..	..	..	..	..	..	..	..	..	..	..	..	..	..	..	..	..
De 95 a 99 anos	**4**	**1**	**3**	**1**	..	**1**	..	..	..	**1**	**1**	..	..	..	..	..	..	..	**3**	..	**3**
95 anos	1	..	1	..	..	..	..	..	..	..	..	..	..	..	..	..	..	..	1	..	1
96 anos	2	1	1	..	..	..	..	..	..	1	1	..	..	..	..	..	..	..	1	..	1
97 anos	..	..	..	..	..	..	..	..	..	..	..	..	..	..	..	..	..	..	..	..	..
98 anos	1	..	1	1	..	1	..	..	..	..	..	..	..	..	..	..	..	..	1	..	1
99 anos	..	..	..	..	..	..	..	..	..	..	..	..	..	..	..	..	..	..	..	..	..
De 100 e mais anos	**2**	**1**	**1**	..	..	..	..	..	..	..	..	..	..	..	..	..	..	..	**2**	**1**	**1**
100 anos	2	1	1	..	..	..	..	..	..	..	..	..	..	..	..	..	..	..	2	1	1
Idade ignorada	**26**	**7**	**19**	**12**	**5**	**7**	**14**	**6**	**8**	**6**	**1**	**5**	..	..	..	**1**	..	**1**	**5**	..	**5**

por ano), o estado civil e o sexo, indicando o total dos que sabiam ler
vários graus de ensino, por concelhos

Grau de instrução																		Idades
Primário						Secundário						Superior						
Freqüentavam			Possuíam			Freqüentavam			Possuíam			Freqüentavam			Possuíam			
VF	V	F	VF	V	F	VF	V	F	VF	V	F	VF	V	F	VF	V	F	
22	23	24	25	26	27	28	29	30	31	32	33	34	35	36	37	38	39	
n	n	n	63	39	24	n	n	n	11	7	4	n	n	n	5	5	..	**De 60 a 64 anos.**
n	n	n	17	11	6	n	n	n	3	2	1	n	n	n	2	2	..	60 anos.
n	n	n	18	14	4	n	n	n	2	1	1	n	n	n	1	1	..	61 anos.
n	n	n	11	8	3	n	n	n	1	1	..	n	n	n	2	2	..	62 anos.
n	n	n	11	4	7	n	n	n	4	3	1	n	n	n	..	..	..	63 anos.
n	n	n	6	2	4	n	n	n	1	..	1	n	n	n	..	..	..	64 anos.
n	n	n	39	23	16	n	n	n	6	4	2	n	n	n	2	2	..	**De 65 a 69 anos.**
n	n	n	18	8	10	n	n	n	..	..	..	n	n	n	1	1	..	65 anos.
n	n	n	9	9	..	n	n	n	3	2	1	n	n	n	..	..	..	66 anos.
n	n	n	5	4	1	n	n	n	1	1	..	n	n	n	1	1	..	67 anos.
n	n	n	4	1	3	n	n	n	1	1	..	n	n	n	..	..	..	68 anos.
n	n	n	3	1	2	n	n	n	1	..	1	n	n	n	..	..	..	69 anos.
n	n	n	30	16	14	n	n	n	2	1	1	n	n	n	3	3	..	**De 70 a 74 anos.**
n	n	n	5	2	3	n	n	n	2	1	1	n	n	n	1	1	..	70 anos.
n	n	n	6	3	3	n	n	n	..	..	..	n	n	n	1	1	..	71 anos.
n	n	n	10	5	5	n	n	n	..	..	..	n	n	n	1	1	..	72 anos.
n	n	n	3	3	..	n	n	n	..	..	..	n	n	n	..	..	..	73 anos.
n	n	n	6	3	3	n	n	n	..	..	..	n	n	n	..	..	..	74 anos.
n	n	n	28	16	12	n	n	n	3	2	1	n	n	n	..	..	...	**De 75 a 79 anos.**
n	n	n	1	1	..	n	n	n	1	1	..	n	n	n	..	..	..	75 anos.
n	n	n	7	3	4	n	n	n	1	1	..	n	n	n	..	..	..	76 anos.
n	n	n	4	2	2	n	n	n	..	..	..	n	n	n	..	..	..	77 anos.
n	n	n	9	5	4	n	n	n	1	..	1	n	n	n	..	..	..	78 anos.
n	n	n	7	5	2	n	n	n	..	..	..	n	n	n	..	..	..	79 anos.
n	n	n	4	2	2	n	n	n	..	..	..	n	n	n	..	..	..	**De 80 a 84 anos.**
n	n	n	..	..	..	n	n	n	..	..	..	n	n	n	..	..	..	80 anos.
n	n	n	..	..	..	n	n	n	..	..	..	n	n	n	..	..	..	81 anos.
n	n	n	1	..	1	n	n	n	..	..	..	n	n	n	..	..	..	82 anos.
n	n	n	3	2	1	n	n	n	..	..	..	n	n	n	..	..	..	83 anos.
n	n	n	..	..	..	n	n	n	..	..	..	n	n	n	..	..	..	84 anos.
n	n	n	..	..	..	n	n	n	1	1	..	n	n	n	..	..	..	**De 85 a 89 anos.**
n	n	n	..	..	..	n	n	n	..	..	..	n	n	n	..	..	..	85 anos.
n	n	n	..	..	..	n	n	n	..	..	..	n	n	n	..	..	..	86 anos.
n	n	n	..	..	..	n	n	n	1	1	..	n	n	n	..	..	..	87 anos.
n	n	n	..	..	..	n	n	n	..	..	..	n	n	n	..	..	..	88 anos.
n	n	n	..	..	..	n	n	n	..	..	..	n	n	n	..	..	..	89 anos.
n	n	n	1	1	..	n	n	n	..	..	..	n	n	n	..	..	..	**De 90 a 94 anos.**
n	n	n	1	1	..	n	n	n	..	..	..	n	n	n	..	..	..	90 anos.
n	n	n	..	..	..	n	n	n	..	..	..	n	n	n	..	..	..	91 anos.
n	n	n	..	...	..	n	n	n	..	..	..	n	n	n	..	..	..	92 anos.
n	n	n	..	..	..	n	n	n	..	..	..	n	n	n	..	..	..	93 anos.
n	n	n	..	..	..	n	n	n	..	..	..	n	n	n	..	..	..	94 anos.
n	n	n	..	..	..	n	n	n	..	..	..	n	n	n	..	..	..	**De 95 a 99 anos.**
n	n	n	..	..	..	n	n	n	..	..	..	n	n	n	..	..	..	95 anos.
n	n	n	..	..	..	n	n	n	..	..	..	n	n	n	..	..	..	96 anos.
n	n	n	..	..	..	n	n	n	..	..	..	n	n	n	..	..	..	97 anos.
n	n	n	..	..	..	n	n	n	..	..	..	n	n	n	..	..	..	98 anos.
n	n	n	..	..	..	n	n	n	..	..	..	n	n	n	..	..	..	99 anos.
n	n	n	..	..	..	n	n	n	..	..	..	n	n	n	..	..	..	**De 100 e mais anos.**
n	n	n	..	..	..	n	n	n	..	..	..	n	n	n	..	..	..	100 anos.
2	2	..	5	1	4	..	..	..	..	..	..	..	..	..	..	..	..	**Idade ignorada.**

21.—*População presente de 20 e mais anos* segundo as idades (ano
e os que freqüentavam ou possuíam os

Concelho de Estarreja

Idades	Total						Estado civil														
	VF	V	F	Sabiam ler			Solteiros			Casados			Separados judicialmente			Divorciados			Viúvos		
				VF	V	F	VF	V	F	VF	V	F	VF	V	F	VF	V	F	VF	V	F
	1	2	3	4	5	6	7	8	9	10	11	12	13	14	15	16	17	18	19	20	21
Total	**14.005**	**6.037**	**7.968**	**6.705**	**3.803**	**2.902**	**3.929**	**1.568**	**2.361**	**8.451**	**4.048**	**4.403**	**7**	**5**	**2**	**75**	**25**	**50**	**1.543**	**391**	**1.152**
De 20 a 24 anos	**1.659**	**792**	**867**	**1.143**	**625**	**518**	**1.242**	**628**	**614**	**412**	**163**	**249**	..	..	..	**1**	**1**	..	**4**	..	**4**
20 anos	407	194	213	294	158	136	353	179	174	54	15	39	..	..	..	..	..	..	..	..	..
21 anos	282	109	173	198	87	111	248	103	145	34	6	28	..	..	..	..	..	..	..	..	..
22 anos	321	154	167	229	127	102	234	125	109	85	29	56	..	..	..	..	..	..	2	..	2
23 anos	309	159	150	198	123	75	213	116	97	94	43	51	..	..	..	..	..	..	2	..	2
24 anos	340	176	164	224	130	94	194	105	89	145	70	75	..	..	..	1	1	..	..	..	..
De 25 a 29 anos	**1.649**	**750**	**899**	**1.028**	**531**	**497**	**662**	**294**	**368**	**972**	**451**	**521**	..	..	..	**2**	**2**	..	**13**	**3**	**10**
25 anos	345	162	183	211	114	97	172	79	93	172	83	89	..	..	..	..	..	..	1	..	1
26 anos	315	137	178	202	100	102	142	65	77	170	71	99	..	..	..	..	..	..	3	1	2
27 anos	350	157	193	215	107	108	126	55	71	222	101	121	..	..	..	..	..	..	2	1	1
28 anos	332	151	181	199	103	96	131	55	76	199	96	103	..	..	..	..	..	..	2	..	2
29 anos	307	143	164	201	107	94	91	40	51	209	100	109	..	..	..	2	2	..	5	1	4
De 30 a 34 anos	**1.442**	**611**	**831**	**820**	**407**	**413**	**373**	**140**	**233**	**1.042**	**464**	**578**	**1**	**1**	..	**3**	**1**	**2**	**23**	**5**	**18**
30 anos	368	169	199	198	108	90	100	45	55	265	124	141	..	..	..	1	..	1	2	..	2
31 anos	251	100	151	157	66	91	66	21	45	183	78	105	1	1	..	..	..	..	1	..	1
32 anos	288	140	148	171	95	76	71	33	38	213	106	107	..	..	..	..	..	..	4	1	3
33 anos	293	110	183	161	73	88	73	23	50	210	85	125	..	..	..	1	1	..	9	1	8
34 anos	242	92	150	133	65	68	63	18	45	171	71	100	..	..	..	1	..	1	7	3	4
De 35 a 39 anos	**1.392**	**567**	**825**	**730**	**382**	**348**	**319**	**106**	**213**	**1.023**	**450**	**573**	**1**	**1**	..	**4**	..	**4**	**45**	**10**	**35**
35 anos	302	117	185	159	77	82	72	23	49	223	94	129	..	..	..	..	..	..	7	..	7
36 anos	269	109	160	138	71	67	62	17	45	196	89	107	1	1	..	..	..	..	10	2	8
37 anos	284	113	171	152	78	74	71	25	46	203	85	118	..	..	..	1	..	1	9	3	6
38 anos	278	106	172	147	75	72	62	23	39	200	80	120	..	..	..	2	..	2	14	3	11
39 anos	259	122	137	134	81	53	52	18	34	201	102	99	..	..	..	1	..	1	5	2	3
De 40 a 44 anos	**1.243**	**548**	**695**	**670**	**367**	**303**	**250**	**82**	**168**	**930**	**455**	**475**	**1**	**1**	..	**9**	**1**	**8**	**53**	**9**	**44**
40 anos	338	148	190	173	96	77	79	22	57	238	122	116	..	..	..	3	..	3	18	4	14
41 anos	184	78	106	104	55	49	39	14	25	138	62	76	..	..	..	1	..	1	6	2	4
42 anos	268	113	155	150	75	75	52	16	36	199	95	104	..	..	..	3	1	2	14	1	13
43 anos	238	99	139	134	69	65	48	15	33	178	84	94	..	..	..	1	..	1	11	..	11
44 anos	215	110	105	109	72	37	32	15	17	177	92	85	1	1	..	1	..	1	4	2	2
De 45 a 49 anos	**1.162**	**491**	**671**	**540**	**309**	**231**	**217**	**64**	**153**	**841**	**395**	**446**	..	..	..	**17**	**5**	**12**	**87**	**27**	**60**
45 anos	271	120	151	133	77	56	63	23	40	189	92	97	..	..	..	6	1	5	13	4	9
46 anos	219	94	125	104	54	50	35	10	25	161	78	83	..	..	..	3	1	2	20	5	15
47 anos	199	92	107	101	60	41	35	9	26	152	79	73	..	..	..	1	..	1	11	4	7
48 anos	249	96	153	104	61	43	46	16	30	176	72	104	..	..	..	3	1	2	24	7	17
49 anos	224	89	135	98	57	41	38	6	32	163	74	89	..	..	..	4	2	2	19	7	12
De 50 a 54 anos	**1.170**	**469**	**701**	**458**	**265**	**193**	**203**	**59**	**144**	**831**	**378**	**453**	..	..	..	**5**	**2**	**3**	**131**	**30**	**101**
50 anos	303	113	190	104	51	53	65	18	47	202	83	119	..	..	..	2	..	2	34	12	22
51 anos	180	72	108	78	46	32	31	7	24	127	60	67	..	..	..	2	2	..	20	3	17
52 anos	270	116	154	113	70	43	48	13	35	193	96	97	..	..	..	..	..	..	29	7	22
53 anos	204	85	119	82	52	30	31	11	20	157	72	85	..	..	..	..	..	..	16	2	14
54 anos	213	83	130	81	46	35	28	10	18	152	67	85	..	..	..	1	..	1	32	6	26
De 55 a 59 anos	**1.049**	**450**	**599**	**374**	**261**	**113**	**163**	**45**	**118**	**728**	**371**	**357**	**2**	..	**2**	**12**	**3**	**9**	**144**	**31**	**113**
55 anos	283	123	160	97	71	26	45	12	33	201	103	98	..	..	..	5	..	5	32	8	24
56 anos	203	77	126	74	44	30	28	4	24	141	68	73	..	..	..	2	1	1	32	4	28
57 anos	200	92	108	76	54	22	34	9	25	136	75	61	2	..	2	1	1	..	27	7	20
58 anos	179	78	101	63	45	18	30	12	18	124	61	63	..	..	..	2	..	2	23	5	18
59 anos	184	80	104	64	47	17	26	8	18	126	64	62	..	..	..	2	1	1	30	7	23

por ano), o estado civil e o sexo, indicando o total dos que sabiam ler vários graus de ensino, por concelhos

Grau de instrução																		Idades
Primário						Secundário						Superior						
Freqüentavam			Possuíam			Freqüentavam			Possuíam			Freqüentavam			Possuíam			
VF	V	F	VF	V	F	VF	V	F	VF	V	F	VF	V	F	VF	V	F	
22	23	24	25	26	27	28	29	30	31	32	33	34	35	36	37	38	39	
22	13	9	1.569	915	654	24	12	12	99	57	42	10	8	2	58	54	4	**Total.**
9	6	3	365	226	139	20	9	11	21	11	10	6	5	1	1	1	..	**De 20 a 24 anos.**
2	1	1	106	63	43	6	2	4	6	3	3	2	2	..	..	..	..	20 anos.
2	..	2	53	29	24	5	..	5	6	2	4	1	1	..	..	..	..	21 anos.
2	2	..	71	47	24	4	4	..	4	2	2	..	..	..	..	..	..	22 anos.
2	2	..	73	48	25	3	2	1	3	2	1	3	2	1	..	..	..	23 anos.
1	1	..	62	39	23	2	1	1	2	2	..	..	..	..	1	1	..	24 anos.
6	3	3	253	147	106	1	1	..	15	12	3	1	..	1	7	7	..	**De 25 a 29 anos.**
1	..	1	61	34	27	..	..	..	3	2	1	1	..	1	..	..	..	25 anos.
2	1	1	49	27	22	..	..	..	3	2	1	..	..	..	..	..	..	26 anos.
..	..	..	50	31	19	1	1	..	2	2	..	..	..	..	4	4	..	27 anos.
3	2	1	51	29	22	..	..	..	2	2	..	..	..	..	2	2	..	28 anos.
..	..	..	42	26	16	..	..	..	5	4	1	..	..	..	1	1	..	29 anos.
4	3	1	213	115	98	3	2	1	4	3	1	1	1	..	9	9	..	**De 30 a 34 anos.**
..	..	..	45	25	20	2	2	..	2	2	..	..	..	..	5	5	..	30 anos.
1	1	..	37	17	20	..	..	..	1	..	1	..	..	..	2	2	..	31 anos.
2	2	..	47	31	16	..	..	..	..	..	..	..	..	..	2	2	..	32 anos.
..	..	..	48	21	27	1	..	1	1	1	..	1	1	..	..	..	..	33 anos.
1	..	1	36	21	15	..	..	..	..	..	..	..	..	..	..	..	..	34 anos.
2	1	1	205	116	89	..	..	..	7	2	5	..	..	..	8	8	..	**De 35 a 39 anos.**
..	..	..	49	29	20	..	..	..	2	..	2	..	..	..	2	2	..	35 anos.
..	..	..	35	15	20	..	..	..	2	..	2	..	..	..	3	3	..	36 anos.
1	1	..	34	19	15	..	..	..	2	1	1	..	..	..	..	..	..	37 anos.
1	..	1	48	27	21	..	..	..	..	..	..	..	..	..	1	1	..	38 anos.
..	..	..	39	26	13	..	..	..	1	1	..	..	..	..	2	2	..	39 anos.
..	..	..	177	96	81	..	..	..	15	9	6	1	1	..	3	3	..	**De 40 a 44 anos.**
..	..	..	46	24	22	..	..	..	5	3	2	..	..	..	..	..	..	40 anos.
..	..	..	36	18	18	..	..	..	3	2	1	1	1	..	2	2	..	41 anos.
..	..	..	35	18	17	..	..	..	1	..	1	..	..	..	..	..	..	42 anos.
..	..	..	30	17	13	..	..	..	3	3	..	..	..	..	..	..	..	43 anos.
..	..	..	30	19	11	..	..	..	3	1	2	..	..	..	1	1	..	44 anos.
1	..	1	121	76	45	..	..	..	11	4	7	..	..	..	6	5	1	**De 45 a 49 anos.**
..	..	..	33	22	11	..	..	..	3	..	3	..	..	..	..	..	..	45 anos.
..	..	..	23	12	11	..	..	..	3	2	1	..	..	..	2	1	1	46 anos.
..	..	..	22	14	8	..	..	..	2	1	1	..	..	..	..	..	..	47 anos.
1	..	1	24	15	9	..	..	..	1	..	1	..	..	..	2	2	..	48 anos.
..	..	..	19	13	6	..	..	..	2	1	1	..	..	..	2	2	..	49 anos.
n	n	n	66	30	36	n	n	n	7	4	3	n	n	n	5	5	..	**De 50 a 54 anos.**
n	n	n	15	4	11	n	n	n	1	1	..	n	n	n	..	..	..	50 anos.
n	n	n	10	5	5	n	n	n	1	..	1	n	n	n	2	2	..	51 anos.
n	n	n	22	12	10	n	n	n	2	2	..	n	n	n	..	..	..	52 anos.
n	n	n	8	5	3	n	n	n	2	1	1	n	n	n	1	1	..	53 anos.
n	n	n	11	4	7	n	n	n	1	..	1	n	n	n	2	2	..	54 anos.
n	n	n	57	42	15	n	n	n	7	5	2	n	n	n	4	4	..	**De 55 a 59 anos.**
n	n	n	14	9	5	n	n	n	3	3	..	n	n	n	..	..	..	55 anos.
n	n	n	12	7	5	n	n	n	..	..	..	n	n	n	..	..	..	56 anos.
n	n	n	10	8	2	n	n	n	1	1	..	n	n	n	1	1	..	57 anos.
n	n	n	14	12	2	n	n	n	1	..	1	n	n	n	1	1	..	58 anos.
n	n	n	7	6	1	n	n	n	2	1	1	n	n	n	2	2	..	59 anos.

21. — *População presente de 20 e mais anos* segundo as idades (ano
e os que freqüentavam ou possuíam os

Concelho de Estarreja

Idades	Total						Estado civil														
	VF	V	F	Sabiam ler			Solteiros			Casados			Separados judicialmente			Divorciados			Viúvos		
				VF	V	F	VF	V	F	VF	V	F	VF	V	F	VF	V	F	VF	V	F
	1	2	3	4	5	6	7	8	9	10	11	12	13	14	15	16	17	18	19	20	21
De 60 a 64 anos	**955**	**433**	**522**	**318**	**228**	**90**	**132**	**40**	**92**	**610**	**352**	**258**	**1**	**1**	..	**11**	**5**	**6**	**201**	**35**	**166**
60 anos	278	115	163	83	52	31	43	13	30	162	91	71	..	..	..	3	2	1	70	9	61
61 anos	147	79	68	60	47	13	18	6	12	111	69	42	..	..	..	1	1	..	17	3	14
62 anos	186	88	98	68	54	14	24	11	13	121	70	51	..	..	..	2	1	1	39	6	33
63 anos	187	83	104	57	44	13	24	8	16	125	69	56	1	1	..	4	1	3	33	4	29
64 anos	157	68	89	50	31	19	23	2	21	91	53	38	..	..	..	1	..	1	42	13	29
De 65 a 69 anos	**819**	**331**	**488**	**236**	**155**	**81**	**138**	**44**	**94**	**452**	**234**	**218**	..	..	..	**4**	**3**	**1**	**225**	**50**	**175**
65 anos	188	72	116	49	29	20	43	13	30	99	51	48	..	..	..	..	..	..	46	8	38
66 anos	182	79	103	58	36	22	27	10	17	111	57	54	..	..	..	1	1	..	43	11	32
67 anos	183	78	105	58	38	20	26	9	17	107	57	50	..	..	..	1	1	..	49	11	38
68 anos	158	54	104	38	26	12	29	6	23	80	39	41	..	..	..	1	..	1	48	9	39
69 anos	108	48	60	33	26	7	13	6	7	55	30	25	..	..	..	1	1	..	39	11	28
De 70 a 74 anos	**615**	**276**	**339**	**192**	**138**	**54**	**93**	**27**	**66**	**330**	**184**	**146**	..	..	..	**3**	..	**3**	**189**	**65**	**124**
70 anos	225	94	131	59	42	17	33	8	25	129	66	63	..	..	..	1	..	1	62	20	42
71 anos	78	43	35	26	22	4	14	10	4	45	25	20	..	..	..	..	..	..	19	8	11
72 anos	116	50	66	32	22	10	16	3	13	63	37	26	..	..	..	1	..	1	36	10	26
73 anos	111	50	61	46	30	16	19	5	14	55	29	26	..	..	..	..	..	..	37	16	21
74 anos	85	39	46	29	22	7	11	1	10	38	27	11	..	..	..	1	..	1	35	11	24
De 75 a 79 anos	**463**	**171**	**292**	**111**	**76**	**35**	**66**	**14**	**52**	**174**	**96**	**78**	..	..	..	**3**	**2**	**1**	**220**	**59**	**161**
75 anos	153	51	102	25	17	8	17	3	14	57	27	30	..	..	..	..	..	..	79	21	58
76 anos	102	39	63	28	19	9	18	2	16	39	24	15	..	..	..	2	2	..	43	11	32
77 anos	80	34	46	24	17	7	11	2	9	36	23	13	..	..	..	1	..	1	32	9	23
78 anos	84	27	57	19	12	7	14	5	9	24	11	13	..	..	..	..	..	..	46	11	35
79 anos	44	20	24	15	11	4	6	2	4	18	11	7	..	..	..	..	..	..	20	7	13
De 80 a 84 anos	**227**	**96**	**131**	**52**	**39**	**13**	**34**	**12**	**22**	**55**	**38**	**17**	**1**	**1**	..	**1**	..	**1**	**136**	**45**	**91**
80 anos	106	53	53	29	23	6	14	6	8	29	24	5	1	1	..	1	..	1	61	22	39
81 anos	34	17	17	8	8	..	4	3	1	15	8	7	..	..	..	..	..	..	15	6	9
82 anos	39	13	26	10	6	4	9	3	6	4	3	1	..	..	..	..	..	..	26	7	19
83 anos	27	6	21	2	1	1	4	..	4	5	2	3	..	..	..	..	..	..	18	4	14
84 anos	21	7	14	3	1	2	3	..	3	2	1	1	..	..	..	..	..	..	16	6	10
De 85 a 89 anos	**81**	**37**	**44**	**17**	**14**	**3**	**18**	**8**	**10**	**19**	**14**	**5**	..	..	..	..	..	..	**44**	**15**	**29**
85 anos	40	18	22	9	8	1	7	3	4	11	8	3	..	..	..	..	..	..	22	7	15
86 anos	12	5	7	2	2	..	1	..	1	2	1	1	..	..	..	..	..	..	9	4	5
87 anos	11	5	6	1	1	..	5	2	3	1	1	..	..	..	..	..	..	..	5	2	3
88 anos	8	5	3	4	3	1	2	2	..	3	2	1	..	..	..	..	..	..	3	1	2
89 anos	10	4	6	1	..	1	3	1	2	2	2	..	..	..	..	..	..	..	5	1	4
De 90 a 94 anos	**25**	**7**	**18**	**7**	**3**	**4**	**1**	**1**	..	**3**	**1**	**2**	..	..	..	..	..	..	**21**	**5**	**16**
90 anos	11	2	9	3	1	2	..	..	..	1	..	1	..	..	..	..	..	..	10	2	8
91 anos	6	2	4	2	..	2	1	1	..	1	1	..	..	..	..	..	..	..	4	..	4
92 anos	6	2	4	1	1	..	..	..	..	1	..	1	..	..	..	..	..	..	5	2	3
93 anos	2	1	1	1	1	..	..	..	..	..	..	..	..	..	..	..	..	..	2	1	1
94 anos	..	..	..	..	..	..	..	..	..	..	..	..	..	..	..	..	..	..	..	..	..
De 95 a 99 anos	**11**	**3**	**8**	..	..	..	**3**	..	**3**	**1**	**1**	..	..	..	..	..	..	..	**7**	**2**	**5**
95 anos	4	1	3	..	..	..	1	..	1	..	..	..	..	..	..	..	..	..	3	1	2
96 anos	3	2	1	..	..	..	..	..	..	1	1	..	..	..	..	..	..	..	2	1	1
97 anos	1	..	1	..	..	..	..	..	..	..	..	..	..	..	..	..	..	..	1	..	1
98 anos	1	..	1	..	..	..	..	..	..	..	..	..	..	..	..	..	..	..	1	..	1
99 anos	2	..	2	..	..	..	2	..	2	..	..	..	..	..	..	..	..	..	..	..	..
Idade ignorada	**43**	**5**	**38**	**9**	**3**	**6**	**15**	**4**	**11**	**28**	**1**	**27**	..	..	..	..	..	..	..	..	..

por ano), o estado civil e o sexo, indicando o total dos que sabiam ler vários graus de ensino, por concelhos

Grau de instrução																		Idades
Primário						Secundário						Superior						
Freqüentavam			Possuíam			Freqüentavam			Possuíam			Freqüentavam			Possuíam			
VF	V	F	VF	V	F	VF	V	F	VF	V	F	VF	V	F	VF	V	F	
22	23	24	25	26	27	28	29	30	31	32	33	34	35	36	37	38	39	
n	n	n	40	24	16	n	n	n	1	1	..	n	n	n	7	5	2	**De 60 a 64 anos.**
n	n	n	9	5	4	n	n	n	..	..	..	n	n	n	2	1	1	60 anos.
n	n	n	8	6	2	n	n	n	1	1	..	n	n	n	1	1	..	61 anos.
n	n	n	7	4	3	n	n	n	..	..	..	n	n	n	2	1	1	62 anos.
n	n	n	9	4	5	n	n	n	..	..	..	n	n	n	1	1	..	63 anos.
n	n	n	7	5	2	n	n	n	..	..	..	n	n	n	1	1	..	64 anos.
n	n	n	23	16	7	n	n	n	6	3	3	n	n	n	6	5	1	**De 65 a 69 anos.**
n	n	n	3	2	1	n	n	n	1	..	1	n	n	n	..	..	..	65 anos.
n	n	n	4	2	2	n	n	n	2	..	2	n	n	n	2	1	1	66 anos.
n	n	n	7	7	..	n	n	n	2	2	..	n	n	n	2	2	..	67 anos.
n	n	n	7	4	3	n	n	n	1	1	..	n	n	n	..	..	..	68 anos.
n	n	n	2	1	1	n	n	n	..	..	..	n	n	n	2	2	..	69 anos.
n	n	n	21	13	8	n	n	n	3	1	2	n	n	n	1	1	..	**De 70 a 74 anos.**
n	n	n	9	6	3	n	n	n	1	1	..	n	n	n	..	..	..	70 anos.
n	n	n	4	3	1	n	n	n	1	..	1	n	n	n	..	..	..	71 anos.
n	n	n	4	2	2	n	n	n	..	..	..	n	n	n	..	..	..	72 anos.
n	n	n	3	1	2	n	n	n	..	..	..	n	n	n	1	1	..	73 anos.
n	n	n	1	1	..	n	n	n	1	..	1	n	n	n	..	..	..	74 anos.
n	n	n	12	7	5	n	n	n	1	1	..	n	n	n	..	..	..	**De 75 a 79 anos.**
n	n	n	1	1	..	n	n	n	..	..	..	n	n	n	..	..	..	75 anos.
n	n	n	4	1	3	n	n	n	..	..	..	n	n	n	..	..	..	76 anos.
n	n	n	4	2	2	n	n	n	..	..	..	n	n	n	..	..	..	77 anos.
n	n	n	1	1	..	n	n	n	1	1	..	n	n	n	..	..	..	78 anos.
n	n	n	2	2	..	n	n	n	..	..	..	n	n	n	..	..	..	79 anos.
n	n	n	6	4	2	n	n	n	..	..	..	n	n	n	..	..	..	**De 80 a 84 anos.**
n	n	n	4	3	1	n	n	n	..	..	..	n	n	n	..	..	..	80 anos.
n	n	n	1	1	..	n	n	n	..	..	..	n	n	n	..	..	..	81 anos.
n	n	n	1	..	1	n	n	n	..	..	..	n	n	n	..	..	..	82 anos.
n	n	n	..	..	..	n	n	n	..	..	..	n	n	n	..	..	..	83 anos.
n	n	n	..	..	..	n	n	n	..	..	..	n	n	n	..	..	..	84 anos.
n	n	n	3	3	..	n	n	n	..	..	..	n	n	n	1	1	..	**De 85 a 89 anos.**
n	n	n	1	1	..	n	n	n	..	..	..	n	n	n	..	..	..	85 anos.
n	n	n	..	..	..	n	n	n	..	..	..	n	n	n	..	..	..	86 anos.
n	n	n	..	..	..	n	n	n	..	..	..	n	n	n	..	..	..	87 anos.
n	n	n	2	2	..	n	n	n	..	..	..	n	n	n	1	1	..	88 anos.
n	n	n	..	..	..	n	n	n	..	..	..	n	n	n	..	..	..	89 anos.
n	n	n	1	..	1	n	n	n	1	1	..	n	n	n	..	..	..	**De 90 a 94 anos.**
n	n	n	1	..	1	n	n	n	1	1	..	n	n	n	..	..	..	90 anos.
n	n	n	..	..	..	n	n	n	..	..	..	n	n	n	..	..	..	91 anos.
n	n	n	..	..	..	n	n	n	..	..	..	n	n	n	..	..	..	92 anos.
n	n	n	..	..	..	n	n	n	..	..	..	n	n	n	..	..	..	93 anos.
n	n	n	..	..	..	n	n	n	..	..	..	n	n	n	..	..	..	94 anos.
n	n	n	..	..	..	n	n	n	..	..	..	n	n	n	..	..	..	**De 95 a 99 anos.**
n	n	n	..	..	..	n	n	n	..	..	..	n	n	n	..	..	..	95 anos.
n	n	n	..	..	..	n	n	n	..	..	..	n	n	n	..	..	..	96 anos.
n	n	n	..	..	..	n	n	n	..	..	..	n	n	n	..	..	..	97 anos.
n	n	n	..	..	..	n	n	n	..	..	..	n	n	n	..	..	..	98 anos.
n	n	n	..	..	..	n	n	n	..	..	..	n	n	n	..	..	..	99 anos.
..	..	..	6	..	6	..	..	..	..	..	..	1	1	..	..	..	..	**Idade ignorada.**

21.—*População presente de 20 e mais anos* segundo as idades (ano
e os que freqüentavam ou possuíam os

Concelho da Feira

Idades	Total						Estado civil														
	VF	V	F	Sabiam ler			Solteiros			Casados			Separados judicialmente			Divorciados			Viúvos		
				VF	V	F	VF	V	F	VF	V	F	VF	V	F	VF	V	F	VF	V	F
	1	2	3	4	5	6	7	8	9	10	11	12	13	14	15	16	17	18	19	20	21
Total	31.639	13.677	17.962	13.395	7.984	5.411	8.502	3.588	4.914	19.623	9.404	10.219	14	8	6	114	44	70	3.386	633	2.753
De 20 a 24 anos	4.593	2.195	2.398	2.386	1.405	981	3.035	1.634	1.401	1.533	556	977	..	..	..	4	..	4	21	5	16
20 anos	1.036	517	519	573	341	232	835	466	369	198	50	148	..	..	..	1	..	1	2	1	1
21 anos	789	309	480	392	214	178	589	256	333	199	53	146	..	..	..	..	..	..	1	..	1
22 anos	867	422	445	455	256	199	563	310	253	301	112	189	..	..	..	..	..	..	3	..	3
23 anos	979	514	465	484	320	164	574	346	228	395	165	230	..	..	..	3	..	3	7	3	4
24 anos	922	433	489	482	274	208	474	256	218	440	176	264	..	..	..	..	..	..	8	1	7
De 25 a 29 anos	4.491	2.223	2.268	2.133	1.283	850	1.539	768	771	2.893	1.437	1.456	2	1	1	7	3	4	50	14	36
25 anos	957	470	487	451	273	178	420	218	202	522	248	274	..	..	..	3	2	1	12	2	10
26 anos	965	456	509	433	244	189	357	172	185	598	282	316	1	..	1	1	..	1	8	2	6
27 anos	839	430	409	421	262	159	285	151	134	546	277	269	..	..	..	2	..	2	6	2	4
28 anos	923	472	451	419	264	155	262	128	134	650	340	310	..	..	..	..	..	..	11	4	7
29 anos	807	395	412	409	240	169	215	99	116	577	290	287	1	1	..	1	1	..	13	4	9
De 30 a 34 anos	3.985	1.841	2.144	1.791	1.049	742	946	369	577	2.934	1.453	1.481	..	..	..	8	4	4	97	15	82
30 anos	1.009	465	544	440	262	178	284	123	161	700	336	364	..	..	..	2	1	1	23	5	18
31 anos	678	323	355	321	195	126	152	61	91	514	259	255	..	..	..	1	1	..	11	2	9
32 anos	792	348	444	360	205	155	176	66	110	586	277	309	..	..	..	3	1	2	27	4	23
33 anos	769	352	417	319	178	141	168	61	107	579	289	290	..	..	..	2	1	1	20	1	19
34 anos	737	353	384	351	209	142	166	58	108	555	292	263	..	..	..	..	..	..	16	3	13
De 35 a 39 anos	3.591	1.507	2.084	1.516	863	653	528	198	330	2.924	1.281	1.643	..	..	..	11	6	5	128	22	106
35 anos	846	339	507	321	189	132	126	47	79	694	289	405	..	..	..	3	1	2	23	2	21
36 anos	832	342	490	320	168	152	117	42	75	694	294	400	..	..	..	1	1	..	20	5	15
37 anos	623	266	357	295	168	127	100	32	68	496	229	267	..	..	..	1	..	1	26	5	21
38 anos	652	285	367	285	164	121	99	42	57	521	239	282	..	..	..	1	..	1	31	4	27
39 anos	638	275	363	295	174	121	86	35	51	519	230	289	..	..	..	5	4	1	28	6	22
De 40 a 44 anos	2.836	1.190	1.646	1.369	752	617	522	131	391	2.128	1.037	1.091	..	..	..	14	3	11	172	19	153
40 anos	798	320	478	385	205	180	148	35	113	608	280	328	..	..	..	4	2	2	38	3	35
41 anos	469	205	264	255	146	109	87	20	67	355	182	173	..	..	..	2	..	2	25	3	22
42 anos	574	246	328	269	148	121	106	29	77	426	210	216	..	..	..	4	1	3	38	6	32
43 anos	484	191	293	229	118	111	97	24	73	351	166	185	..	..	..	1	..	1	35	1	34
44 anos	511	228	283	231	135	96	84	23	61	388	199	189	..	..	..	3	..	3	36	6	30
De 45 a 49 anos	2.439	1.019	1.420	1.037	624	413	394	111	283	1.808	864	944	2	1	1	15	5	10	220	38	182
45 anos	600	253	347	238	144	94	98	31	67	451	210	241	..	..	..	4	1	3	47	11	36
46 anos	443	183	260	193	111	82	79	21	58	326	154	172	..	..	..	2	1	1	36	7	29
47 anos	421	201	220	214	137	77	71	28	43	310	167	143	..	..	..	2	..	2	38	6	32
48 anos	546	199	347	190	108	82	85	15	70	402	176	226	..	..	..	2	..	2	57	8	49
49 anos	429	183	246	202	124	78	61	16	45	319	157	162	2	1	1	5	3	2	42	6	36
De 50 a 54 anos	2.362	976	1.386	807	562	345	379	106	273	1.633	802	831	1	1	..	14	5	9	335	62	273
50 anos	665	265	400	254	152	102	120	35	85	441	213	228	..	..	..	6	3	3	98	14	84
51 anos	349	157	192	148	98	50	42	18	24	259	130	129	..	..	..	2	1	1	46	8	38
52 anos	484	219	265	198	126	72	74	14	60	344	190	154	..	..	..	4	1	3	62	14	48
53 anos	428	178	250	139	89	50	77	23	54	283	142	141	1	1	..	2	..	2	65	12	53
54 anos	436	157	279	168	97	71	66	16	50	306	127	179	..	..	..	..	..	..	64	14	50
De 55 a 59 anos	1.948	779	1.169	733	487	246	319	76	243	1.235	625	610	4	4	..	11	3	8	379	71	308
55 anos	460	178	282	175	111	64	70	15	55	301	147	154	1	1	..	6	2	4	82	13	69
56 anos	438	178	260	161	108	53	81	26	55	261	134	127	1	1	..	1	..	1	94	17	77
57 anos	329	133	196	130	80	50	55	12	43	216	106	110	1	1	..	1	1	..	56	13	43
58 anos	445	178	267	163	114	49	68	16	52	278	143	135	1	1	..	1	..	1	97	18	79
59 anos	276	112	164	104	74	30	45	7	38	179	95	84	..	..	..	2	..	2	50	10	40

por ano), o estado civil e o sexo, indicando o total dos que sabiam ler vários graus de ensino, por concelhos

Grau de instrução																		Idades
Primário						Secundário						Superior						
Freqüentavam			Possuíam			Freqüentavam			Possuíam			Freqüentavam			Possuíam			
VF	V	F	VF	V	F	VF	V	F	VF	V	F	VF	V	F	VF	V	F	
22	23	24	25	26	27	28	29	30	31	32	33	34	35	36	37	38	39	
46	43	3	2.541	1.555	986	45	43	2	103	72	31	17	17	..	93	79	14	Total.
19	17	2	527	334	193	17	16	1	15	10	5	10	10	..	5	3	2	De 20 a 24 anos.
4	3	1	140	93	47	3	3	..	3	1	2	3	3	..	..	..	..	20 anos.
5	4	1	90	53	37	2	1	1	2	2	..	1	1	..	..	..	..	21 anos.
4	4	..	107	62	45	4	4	..	4	3	1	4	4	..	1	..	1	22 anos.
5	5	..	94	62	32	6	6	..	3	3	..	2	2	..	2	1	1	23 anos.
1	1	..	96	64	32	2	2	..	3	1	2	..	..	..	2	2	..	24 anos.
7	7	..	430	266	164	11	11	..	24	19	5	5	5	..	16	12	4	De 25 a 29 anos.
1	1	..	96	59	37	1	1	..	3	3	..	3	3	..	5	3	2	25 anos.
2	2	..	91	56	35	2	2	..	8	7	1	..	..	..	4	3	1	26 anos.
..	..	..	93	57	36	4	4	..	5	4	1	2	2	..	3	2	1	27 anos.
2	2	..	79	51	28	2	2	..	3	2	1	..	..	..	1	1	..	28 anos.
2	2	..	71	43	28	2	2	..	5	3	2	..	..	..	3	3	..	29 anos.
5	5	..	387	219	168	4	4	..	13	5	8	1	1	..	15	11	4	De 30 a 34 anos.
1	1	..	78	45	33	2	2	..	2	..	2	..	..	..	6	6	..	30 anos.
1	1	..	68	34	34	2	2	..	2	2	..	..	..	..	2	2	..	31 anos.
..	..	..	73	39	34	..	..	..	5	2	3	1	1	..	3	1	2	32 anos.
2	2	..	73	37	36	..	..	..	2	..	2	..	..	..	3	1	2	33 anos.
1	1	..	95	64	31	..	..	..	2	1	1	..	..	..	1	1	..	34 anos.
3	3	..	407	240	167	6	6	..	14	11	3	1	1	..	16	13	3	De 35 a 39 anos.
..	..	..	87	47	40	2	2	..	1	1	..	..	..	..	7	5	2	35 anos.
1	1	..	78	41	37	1	1	..	5	5	..	..	..	..	2	2	..	36 anos.
1	1	..	87	52	35	2	2	..	1	1	..	..	..	..	2	2	..	37 anos.
..	..	..	70	50	20	..	..	..	1	1	..	1	1	..	2	2	..	38 anos.
1	1	..	85	50	35	1	1	..	6	3	3	..	..	..	3	2	1	39 anos.
3	3	..	285	179	106	2	2	..	14	6	8	..	..	..	9	9	..	De 40 a 44 anos.
2	2	..	77	46	31	..	..	..	2	1	1	..	..	..	2	2	..	40 anos.
..	..	..	63	45	18	1	1	..	1	..	1	..	..	..	2	2	..	41 anos.
1	1	..	63	40	23	1	1	..	4	1	3	..	..	..	..	..	..	42 anos.
..	..	..	42	20	22	..	..	..	4	3	1	..	..	..	4	4	..	43 anos.
..	..	..	40	28	12	..	..	..	3	1	2	..	..	..	1	1	..	44 anos.
6	6	..	177	118	59	4	4	..	4	4	..	..	..	..	7	7	..	De 45 a 49 anos.
..	..	..	38	25	13	..	..	..	2	2	..	..	..	..	3	3	..	45 anos.
1	1	..	35	24	11	2	2	..	..	..	..	..	..	..	1	1	..	46 anos.
..	..	..	50	36	14	2	2	..	..	..	..	..	..	..	1	1	..	47 anos.
4	4	..	21	15	6	..	..	..	1	1	..	..	..	..	..	..	..	48 anos.
1	1	..	33	18	15	..	..	..	1	1	..	..	..	..	2	2	..	49 anos.
n	n	n	112	78	34	n	n	n	7	6	1	n	n	n	9	8	1	De 50 a 54 anos.
n	n	n	33	25	8	n	n	n	..	..	..	n	n	n	1	1	..	50 anos.
n	n	n	20	13	7	n	n	n	2	1	1	n	n	n	3	3	..	51 anos.
n	n	n	27	18	9	n	n	n	2	2	..	n	n	n	..	..	..	52 anos.
n	n	n	15	14	1	n	n	n	1	1	..	n	n	n	3	2	1	53 anos.
n	n	n	17	8	9	n	n	n	2	2	..	n	n	n	2	2	..	54 anos.
n	n	n	51	32	19	n	n	n	6	5	1	n	n	n	6	6	..	De 55 a 59 anos.
n	n	n	9	6	3	n	n	n	2	2	..	n	n	n	1	1	..	55 anos.
n	n	n	11	6	5	n	n	n	..	..	..	n	n	n	1	1	..	56 anos.
n	n	n	6	4	2	n	n	n	1	1	..	n	n	n	3	3	..	57 anos.
n	n	n	13	10	3	n	n	n	1	1	..	n	n	n	1	1	..	58 anos.
n	n	n	12	6	6	n	n	n	2	1	1	n	n	n	..	..	..	59 anos.

21. — *População presente de 20 e mais anos* segundo as idades (ano
e os que freqüentavam ou possuíam os

Concelho da Feira

Idades	Total						Estado civil														
	VF	V	F	Sabiam ler			Solteiros			Casados			Separados judicialmente			Divorciados			Viúvos		
				VF	V	F	VF	V	F	VF	V	F	VF	V	F	VF	V	F	VF	V	F
	1	2	3	4	5	6	7	8	9	10	11	12	13	14	15	16	17	18	19	20	21
De 60 a 64 anos	**1.786**	**653**	**1.133**	**537**	**328**	**209**	**278**	**57**	**221**	**1.025**	**524**	**501**	..	..	..	**14**	**5**	**9**	**469**	**67**	**402**
60 anos	641	207	434	179	99	80	111	22	89	334	165	169	..	..	..	8	2	6	188	18	170
61 anos	226	89	137	77	43	34	32	9	23	150	71	79	..	..	..	1	1	..	43	8	35
62 anos	285	117	168	105	73	32	44	9	35	165	96	69	..	..	..	2	..	2	74	12	62
63 anos	340	139	201	94	59	35	49	10	39	209	113	96	..	..	..	1	1	..	81	15	66
64 anos	294	101	193	82	54	28	42	7	35	167	79	88	..	..	..	2	1	1	83	14	69
De 65 a 69 anos	**1.340**	**519**	**821**	**373**	**242**	**131**	**200**	**43**	**157**	**717**	**391**	**326**	**3**	**1**	**2**	**4**	**2**	**2**	**416**	**82**	**334**
65 anos	389	136	253	94	61	33	66	10	56	184	98	86	2	..	2	..	..	..	137	28	109
66 anos	309	131	178	97	61	36	38	11	27	189	104	85	..	..	..	2	2	..	80	14	66
67 anos	206	81	125	59	39	20	36	4	32	114	65	49	..	..	..	..	..	..	56	12	44
68 anos	285	118	167	78	52	26	44	14	30	150	83	67	..	..	..	2	..	2	89	21	68
69 anos	151	53	98	45	29	16	16	4	12	80	41	39	1	1	..	..	..	..	54	7	47
De 70 a 74 anos	**989**	**362**	**627**	**299**	**198**	**101**	**139**	**26**	**113**	**430**	**238**	**192**	**1**	..	**1**	**7**	**4**	**3**	**412**	**94**	**318**
70 anos	397	127	270	95	66	29	62	8	54	161	87	74	1	..	1	1	1	..	172	31	141
71 anos	118	45	73	48	29	19	14	3	11	66	34	32	..	..	..	1	..	1	37	8	29
72 anos	198	72	126	72	42	30	25	5	20	81	46	35	..	..	..	1	..	1	91	21	70
73 anos	135	60	75	43	29	14	22	5	17	62	38	24	..	..	..	2	1	1	49	16	33
74 anos	141	58	83	41	32	9	16	5	11	60	33	27	..	..	..	2	2	..	63	18	45
De 75 a 79 anos	**625**	**203**	**422**	**142**	**91**	**51**	**90**	**22**	**68**	**191**	**108**	**83**	..	..	..	**1**	**1**	..	**343**	**72**	**271**
75 anos	220	67	153	43	27	16	28	7	21	62	35	27	..	..	..	..	..	..	130	25	105
76 anos	104	35	69	22	14	8	14	3	11	34	20	14	..	..	..	1	1	..	55	11	44
77 anos	118	38	80	28	18	10	14	4	10	47	23	24	..	..	..	..	..	..	57	11	46
78 anos	116	37	79	27	17	10	23	5	18	29	17	12	..	..	..	..	..	..	64	15	49
79 anos	67	26	41	22	15	7	11	3	8	19	13	6	..	..	..	..	..	..	37	10	27
De 80 a 84 anos	**328**	**102**	**226**	**71**	**44**	**27**	**41**	**10**	**31**	**77**	**48**	**29**	..	..	..	**1**	..	**1**	**209**	**44**	**165**
80 anos	173	49	124	30	18	12	17	6	11	38	22	16	..	..	..	1	..	1	117	21	96
81 anos	31	11	20	9	6	3	8	..	8	10	6	4	..	..	..	..	..	..	13	5	8
82 anos	49	18	31	12	7	5	7	1	6	12	8	4	..	..	..	..	..	..	30	9	21
83 anos	43	16	27	12	9	3	6	2	4	10	9	1	..	..	..	..	..	..	27	5	22
84 anos	32	8	24	8	4	4	3	1	2	7	3	4	..	..	..	..	..	..	22	4	18
De 85 a 89 anos	**129**	**38**	**91**	**31**	**21**	**10**	**16**	**2**	**14**	**26**	**15**	**11**	..	..	..	**1**	**1**	..	**86**	**20**	**66**
85 anos	48	12	36	10	7	3	6	1	5	8	5	3	..	..	..	..	..	..	34	6	28
86 anos	26	13	13	9	7	2	4	..	4	8	6	2	..	..	..	..	..	..	14	7	7
87 anos	19	4	15	5	3	2	1	..	1	3	3	..	..	..	..	..	..	..	15	1	14
88 anos	22	6	16	4	2	2	4	1	3	5	1	4	..	..	..	..	..	..	13	4	9
89 anos	14	3	11	3	2	1	1	..	1	2	..	2	..	..	..	1	1	..	10	2	8
De 90 a 94 anos	**38**	**11**	**27**	**13**	**6**	**7**	**3**	**1**	**2**	**6**	**4**	**2**	..	..	..	**1**	**1**	..	**28**	**5**	**23**
90 anos	21	8	13	10	5	5	2	1	1	4	3	1	..	..	..	..	..	..	15	4	11
91 anos	8	3	5	1	1	..	..	..	..	1	1	..	..	..	..	1	1	..	6	1	5
92 anos	3	..	3	1	..	1	1	..	1	..	..	..	..	..	..	..	..	..	2	..	2
93 anos	4	..	4	1	..	1	..	..	..	1	..	1	..	..	..	..	..	..	3	..	3
94 anos	2	..	2	..	..	..	..	..	..	..	..	..	..	..	..	..	..	..	2	..	2
De 95 a 99 anos	**10**	..	**10**	**1**	..	**1**	**1**	..	**1**	**3**	..	**3**	..	..	..	..	..	..	**6**	..	**6**
95 anos	2	..	2	1	..	1	1	..	1	..	..	..	..	..	..	..	..	..	1	..	1
96 anos	1	..	1	..	..	..	..	..	..	1	..	1	..	..	..	..	..	..	..	..	..
97 anos	1	..	1	..	..	..	..	..	..	..	..	..	..	..	..	..	..	..	1	..	1
98 anos	6	..	6	..	..	..	..	..	..	2	..	2	..	..	..	..	..	..	4	..	4
99 anos	..	..	..	..	..	..	..	..	..	..	..	..	..	..	..	..	..	..	..	..	..
De 100 e mais anos	**3**	**1**	**2**	..	..	..	**1**	..	**1**	..	..	..	..	..	..	..	..	..	**2**	**1**	**1**
100 anos	2	..	2	..	..	..	1	..	1	..	..	..	..	..	..	..	..	..	1	..	1
103 anos	1	1	..	..	..	..	..	..	..	..	..	..	..	..	..	..	..	..	1	1	..
Idade ignorada	**146**	**58**	**88**	**56**	**29**	**27**	**71**	**34**	**37**	**60**	**21**	**39**	**1**	..	**1**	**1**	**1**	..	**13**	**2**	**11**

por ano), o estado civil e o sexo, indicando o total dos que sabiam ler vários graus de ensino, por concelhos

Grau de instrução																		Idades
Primário						Secundário						Superior						
Freqüentavam			Possuíam			Freqüentavam			Possuíam			Freqüentavam			Possuíam			
VF	V	F	VF	V	F	VF	V	F	VF	V	F	VF	V	F	VF	V	F	
22	23	24	25	26	27	28	29	30	31	32	33	34	35	36	37	38	39	
n	n	n	59	31	28	n	n	n	2	2	..	n	n	n	2	2	..	**De 60 a 64 anos.**
n	n	n	15	6	9	n	n	n	..	..	..	n	n	n	1	1	..	60 anos.
n	n	n	10	3	7	n	n	n	..	..	..	n	n	n	..	..	..	61 anos.
n	n	n	11	6	5	n	n	n	2	2	..	n	n	n	..	..	..	62 anos.
n	n	n	13	9	4	n	n	n	..	..	..	n	n	n	..	..	..	63 anos.
n	n	n	10	7	3	n	n	n	..	..	..	n	n	n	1	1	..	64 anos.
n	n	n	44	23	21	n	n	n	1	1	..	n	n	n	3	3	..	**De 65 a 69 anos.**
n	n	n	11	6	5	n	n	n	..	..	..	n	n	n	1	1	..	65 anos.
n	n	n	10	4	6	n	n	n	1	1	..	n	n	n	1	1	..	66 anos.
n	n	n	11	6	5	n	n	n	..	..	..	n	n	n	..	..	..	67 anos.
n	n	n	9	6	3	n	n	n	..	..	..	n	n	n	1	1	..	68 anos.
n	n	n	3	1	2	n	n	n	..	..	..	n	n	n	..	..	..	69 anos.
n	n	n	33	19	14	n	n	n	2	2	..	n	n	n	2	2	..	**De 70 a 74 anos.**
n	n	n	6	6	..	n	n	n	..	..	..	n	n	n	1	1	..	70 anos.
n	n	n	7	4	3	n	n	n	1	1	..	n	n	n	..	..	..	71 anos.
n	n	n	9	2	7	n	n	n	..	..	..	n	n	n	1	1	..	72 anos.
n	n	n	5	3	2	n	n	n	1	1	..	n	n	n	..	..	..	73 anos.
n	n	n	6	4	2	n	n	n	..	..	..	n	n	n	..	..	..	74 anos.
n	n	n	16	10	6	n	n	n	..	..	..	n	n	n	1	1	..	**De 75 a 79 anos.**
n	n	n	6	3	3	n	n	n	..	..	..	n	n	n	1	1	..	75 anos.
n	n	n	2	1	1	n	n	n	..	..	..	n	n	n	..	..	..	76 anos.
n	n	n	2	2	..	n	n	n	..	..	..	n	n	n	..	..	..	77 anos.
n	n	n	3	2	1	n	n	n	..	..	..	n	n	n	..	..	..	78 anos.
n	n	n	3	2	1	n	n	n	..	..	..	n	n	n	..	..	..	79 anos.
n	n	n	3	1	2	n	n	n	..	..	..	n	n	n	2	2	..	**De 80 a 84 anos.**
n	n	n	1	1	..	n	n	n	..	..	..	n	n	n	1	1	..	80 anos.
n	n	n	1	..	1	n	n	n	..	..	..	n	n	n	..	..	..	81 anos.
n	n	n	1	..	1	n	n	n	..	..	..	n	n	n	..	..	..	82 anos.
n	n	n	..	..	..	n	n	n	..	..	..	n	n	n	..	..	..	83 anos.
n	n	n	..	..	..	n	n	n	..	..	..	n	n	n	1	1	..	84 anos.
n	n	n	1	1	..	n	n	n	..	..	..	n	n	n	..	..	..	**De 85 a 89 anos.**
n	n	n	..	..	..	n	n	n	..	..	..	n	n	n	..	..	..	85 anos.
n	n	n	..	..	..	n	n	n	..	..	..	n	n	n	..	..	..	86 anos.
n	n	n	1	1	..	n	n	n	..	..	..	n	n	n	..	..	..	87 anos.
n	n	n	..	..	..	n	n	n	..	..	..	n	n	n	..	..	..	88 anos.
n	n	n	..	.	..	n	n	n	..	..	..	n	n	n	..	..	..	89 anos.
n	n	n	..	..	..	n	n	n	..	..	..	n	n	n	..	..	..	**De 90 a 94 anos.**
n	n	n	..	..	..	n	n	n	..	..	..	n	n	n	..	..	..	90 anos.
n	n	n	..	..	..	n	n	n	..	..	..	n	n	n	..	..	..	91 anos.
n	n	n	..	..	..	n	n	n	..	..	..	n	n	n	..	..	..	92 anos.
n	n	n	..	..	..	n	n	n	..	..	..	n	n	n	..	..	..	93 anos.
n	n	n	..	..	..	n	n	n	..	..	..	n	n	n	..	..	..	94 anos.
n	n	n	..	..	..	n	n	n	..	..	..	n	n	n	..	..	..	**De 95 a 99 anos.**
n	n	n	..	..	..	n	n	n	..	..	..	n	n	n	..	..	..	95 anos.
n	n	n	..	..	..	n	n	n	..	..	..	n	n	n	..	..	..	96 anos.
n	n	n	..	..	..	n	n	n	..	..	..	n	n	n	..	..	..	97 anos.
n	n	n	..	..	..	n	n	n	..	..	..	n	n	n	..	..	..	98 anos.
n	n	n	..	..	..	n	n	n	..	..	..	n	n	n	..	..	..	99 anos.
n	n	n	..	..	..	n	n	n	..	..	..	n	n	n	..	..	..	**De 100 e mais anos.**
n	n	n	..	..	..	n	n	n	..	..	..	n	n	n	..	..	..	100 anos.
n	n	n	..	..	..	n	n	n	..	..	..	n	n	n	..	..	..	103 anos.
3	2	1	9	4	5	1	..	1	1	1	..	..	..	..	..	..	..	**Idade ignorada.**

21. — *População presente de 20 e mais anos* segundo as idades (ano
e os que freqüentavam ou possuíam os

Concelho de Ílhavo

Idades	Total						Estado civil														
	VF	V	F	Sabiam ler			Solteiros			Casados			Separados judicialmente			Divorciados			Viúvos		
				VF	V	F	VF	V	F	VF	V	F	VF	V	F	VF	V	F	VF	V	F
	1	2	3	4	5	6	7	8	9	10	11	12	13	14	15	16	17	18	19	20	21
Total	**10.256**	**4.363**	**5.893**	**5.819**	**3.053**	**2.766**	**2.103**	**963**	**1.140**	**6.889**	**3.208**	**3.681**	**6**	**1**	**5**	**50**	**21**	**29**	**1.208**	**170**	**1.038**
De 20 a 24 anos	**1.455**	**688**	**767**	**1.102**	**571**	**531**	**946**	**516**	**430**	**502**	**170**	**332**	..	..	..	**2**	**1**	**1**	**5**	**1**	**4**
20 anos	404	209	195	308	175	133	344	202	142	60	7	53	..	..	..	..	..	..	..	..	..
21 anos	225	96	129	173	86	87	156	80	76	68	16	52	..	..	..	..	..	..	1	..	1
22 anos	254	116	138	194	98	96	170	85	85	83	31	52	..	..	..	1	..	1	..	..	..
23 anos	273	117	156	207	94	113	141	74	67	130	43	87	..	..	..	..	..	..	2	..	2
24 anos	299	150	149	220	118	102	135	75	60	161	73	88	..	..	..	1	1	..	2	1	1
De 25 a 29 anos	**1.355**	**636**	**719**	**912**	**477**	**435**	**365**	**189**	**176**	**974**	**444**	**530**	..	..	..	**3**	..	**3**	**13**	**3**	**10**
25 anos	285	121	164	191	89	102	98	52	46	186	68	118	..	..	..	..	..	..	1	1	..
26 anos	271	140	131	187	101	86	80	47	33	187	93	94	..	..	..	2	..	2	2	..	2
27 anos	258	118	140	171	95	76	64	31	33	190	86	104	..	..	..	..	..	..	4	1	3
28 anos	281	128	153	187	89	98	72	32	40	208	96	112	..	..	..	..	..	..	1	..	1
29 anos	260	129	131	176	103	73	51	27	24	203	101	102	..	..	..	1	..	1	5	1	4
De 30 a 34 anos	**1.243**	**535**	**708**	**774**	**387**	**387**	**198**	**68**	**130**	**1.007**	**461**	**546**	..	..	..	**5**	**2**	**3**	**33**	**4**	**29**
30 anos	300	130	170	183	98	85	53	15	38	239	112	127	..	..	..	2	1	1	6	2	4
31 anos	245	101	144	165	77	88	39	15	24	201	86	115	..	..	..	..	..	..	5	..	5
32 anos	236	101	135	139	68	71	41	16	25	187	84	103	..	..	..	1	1	..	7	..	7
33 anos	255	105	150	157	75	82	43	11	32	204	94	110	..	..	..	1	..	1	7	..	7
34 anos	207	98	109	130	69	61	22	11	11	176	85	91	..	..	..	1	..	1	8	2	6
De 35 a 39 anos	**1.192**	**524**	**668**	**741**	**374**	**367**	**156**	**49**	**107**	**979**	**463**	**516**	**1**	..	**1**	**11**	**5**	**6**	**45**	**7**	**38**
35 anos	269	115	154	173	87	86	39	9	30	222	105	117	..	..	..	2	..	2	6	1	5
36 anos	246	122	124	151	90	61	28	15	13	212	105	107	..	..	..	1	1	..	5	1	4
37 anos	232	92	140	149	68	81	34	6	28	187	84	103	..	..	..	4	2	2	7	..	7
38 anos	243	94	149	144	60	84	35	13	22	189	78	111	..	..	..	4	2	2	15	1	14
39 anos	202	101	101	124	69	55	20	6	14	169	91	78	1	..	1	..	..	..	12	4	8
De 40 a 44 anos	**942**	**381**	**561**	**565**	**278**	**287**	**103**	**36**	**67**	**769**	**339**	**430**	**2**	..	**2**	**4**	**1**	**3**	**64**	**5**	**59**
40 anos	246	95	151	155	69	86	31	8	23	194	86	108	1	..	1	2	..	2	18	1	17
41 anos	151	62	89	84	40	44	16	5	11	127	56	71	..	..	..	..	..	..	8	1	7
42 anos	192	85	107	119	62	57	21	11	10	156	70	86	..	..	..	2	1	1	13	3	10
43 anos	170	69	101	107	56	51	21	8	13	140	61	79	..	..	..	..	..	..	9	..	9
44 anos	183	70	113	100	51	49	14	4	10	152	66	86	1	..	1	..	..	..	16	..	16
De 45 a 49 anos	**797**	**330**	**467**	**426**	**235**	**191**	**55**	**21**	**34**	**665**	**299**	**366**	**2**	**1**	**1**	**4**	**1**	**3**	**71**	**8**	**63**
45 anos	184	80	104	111	58	53	19	8	11	150	67	83	1	1	..	1	1	..	13	3	10
46 anos	143	58	85	75	41	34	13	5	8	121	53	68	..	..	..	1	..	1	8	..	8
47 anos	141	55	86	70	38	32	7	4	3	118	50	68	..	..	..	2	..	2	14	1	13
48 anos	178	71	107	91	52	39	13	2	11	146	68	78	1	..	1	..	..	..	18	1	17
49 anos	151	66	85	79	46	33	3	2	1	130	61	69	..	..	..	..	..	..	18	3	15
De 50 a 54 anos	**780**	**322**	**458**	**342**	**202**	**140**	**53**	**21**	**32**	**605**	**287**	**318**	..	..	..	**8**	**4**	**4**	**114**	**10**	**104**
50 anos	226	88	138	95	52	43	21	6	15	174	78	96	..	..	..	3	1	2	28	3	25
51 anos	120	58	62	63	41	22	5	2	3	96	52	44	..	..	..	1	1	..	18	3	15
52 anos	161	61	100	57	36	21	7	6	1	125	51	74	..	..	..	2	2	..	27	2	25
53 anos	141	60	81	71	42	29	10	2	8	112	58	54	..	..	..	2	..	2	17	..	17
54 anos	132	55	77	56	31	25	10	5	5	98	48	50	..	..	..	..	..	..	24	2	22
De 55 a 59 anos	**685**	**270**	**415**	**284**	**158**	**126**	**62**	**22**	**40**	**476**	**229**	**247**	..	..	..	**6**	**2**	**4**	**141**	**17**	**124**
55 anos	155	55	100	68	32	36	11	4	7	117	48	69	..	..	..	1	..	1	26	3	23
56 anos	161	56	105	62	29	33	19	4	15	108	49	59	..	..	..	2	..	2	32	3	29
57 anos	121	52	69	50	30	20	7	3	4	84	48	36	..	..	..	1	..	1	29	1	28
58 anos	150	60	90	61	35	26	15	7	8	97	47	50	..	..	..	1	1	..	37	5	32
59 anos	98	47	51	43	32	11	10	4	6	70	37	33	..	..	..	1	1	..	17	5	12

por ano), o estado civil e o sexo, indicando o total dos que sabiam ler vários graus de ensino, por concelhos

Grau de instrução																		Idades
Primário						Secundário						Superior						
Freqüentavam			Possuíam			Freqüentavam			Possuíam			Freqüentavam			Possuíam			
VF	V	F	VF	V	F	VF	V	F	VF	V	F	VF	V	F	VF	V	F	
22	23	24	25	26	27	28	29	30	31	32	33	34	35	36	37	38	39	
18	12	6	1.956	1.016	940	20	17	3	177	135	42	9	9	..	47	41	6	Total.
8	5	3	518	269	249	18	16	2	23	16	7	5	5	..	6	3	3	**De 20 a 24 anos.**
4	3	1	153	86	67	7	7	..	10	8	2	3	3	..	..	..	..	20 anos.
1	..	1	79	41	38	4	3	1	2	1	1	1	1	..	..	..	..	21 anos.
2	1	1	102	54	48	2	2	..	6	3	3	..	..	..	..	..	..	22 anos.
1	1	..	89	40	49	4	3	1	5	4	1	..	..	..	3	1	2	23 anos.
..	..	..	95	48	47	1	1	..	..	..	..	1	1	..	3	2	1	24 anos.
3	1	2	362	195	167	1	..	1	19	12	7	2	2	..	9	7	2	**De 25 a 29 anos.**
..	..	..	89	44	45	1	..	1	2	1	1	1	1	..	..	..	..	25 anos.
1	..	1	66	42	24	..	..	..	5	3	2	1	1	..	3	1	2	26 anos.
..	..	..	71	38	33	..	..	..	5	4	1	..	..	..	1	1	..	27 anos.
1	..	1	78	37	41	..	..	..	4	1	3	..	..	..	3	3	..	28 anos.
1	1	..	58	34	24	..	..	..	3	3	..	..	..	..	2	2	..	29 anos.
1	1	..	281	135	146	1	1	..	16	10	6	2	2	..	7	7	..	**De 30 a 34 anos.**
1	1	..	54	27	27	1	1	..	3	2	1	..	..	..	3	3	..	30 anos.
..	..	..	65	27	38	..	..	..	1	1	..	1	1	..	1	1	..	31 anos.
..	..	..	36	18	18	..	..	..	3	1	2	1	1	..	..	..	..	32 anos.
..	..	..	67	34	33	..	..	..	3	3	..	..	..	..	1	1	..	33 anos.
..	..	..	59	29	30	..	..	..	6	3	3	..	..	..	2	2	..	34 anos.
3	2	1	295	145	150	..	..	..	36	27	9	..	..	..	7	7	..	**De 35 a 39 anos.**
1	1	..	69	32	37	..	..	..	3	1	2	..	..	..	..	..	..	35 anos.
..	..	..	67	40	27	..	..	..	10	8	2	..	..	..	2	2	..	36 anos.
1	1	..	45	19	26	..	..	..	6	5	1	..	..	..	3	3	..	37 anos.
1	..	1	59	24	35	..	..	..	6	4	2	..	..	..	1	1	..	38 anos.
..	..	..	55	30	25	..	..	..	11	9	2	..	..	..	1	1	..	39 anos.
3	3	..	196	97	99	..	..	..	29	26	3	..	..	..	1	1	..	**De 40 a 44 anos.**
..	..	..	60	30	30	..	..	..	6	6	..	..	..	..	..	..	..	40 anos.
1	1	..	26	10	16	..	..	..	3	3	..	..	..	..	..	..	..	41 anos.
1	1	..	47	23	24	..	..	..	10	9	1	..	..	..	..	..	..	42 anos.
1	1	..	32	17	15	..	..	..	5	4	1	..	..	..	1	1	..	43 anos.
..	..	..	31	17	14	..	..	..	5	4	1	..	..	..	..	..	..	44 anos.
..	..	..	105	59	46	..	..	..	18	14	4	..	..	..	6	6	..	**De 45 a 49 anos.**
..	..	..	32	17	15	..	..	..	4	3	1	..	..	..	3	3	..	45 anos.
..	..	..	22	12	10	..	..	..	1	..	1	..	..	..	1	1	..	46 anos.
..	..	..	19	9	10	..	..	..	3	3	..	..	..	..	..	..	..	47 anos.
..	..	..	12	7	5	..	..	..	5	4	1	..	..	..	1	1	..	48 anos.
..	..	..	20	14	6	..	..	..	5	4	1	..	..	..	1	1	..	49 anos.
n	n	n	61	39	22	n	n	n	17	13	4	n	n	n	..	..	..	**De 50 a 54 anos.**
n	n	n	26	17	9	n	n	n	5	3	2	n	n	n	..	..	..	50 anos.
n	n	n	13	8	5	n	n	n	3	3	..	n	n	n	..	..	..	51 anos.
n	n	n	8	5	3	n	n	n	3	2	1	n	n	n	..	..	..	52 anos.
n	n	n	8	5	3	n	n	n	3	2	1	n	n	n	..	..	..	53 anos.
n	n	n	6	4	2	n	n	n	3	3	..	n	n	n	..	..	..	54 anos.
n	n	n	48	30	18	n	n	n	6	4	2	n	n	n	5	4	1	**De 55 a 59 anos.**
n	n	n	12	6	6	n	n	n	1	1	..	n	n	n	2	1	1	55 anos.
n	n	n	5	2	3	n	n	n	..	..	..	n	n	n	..	..	..	56 anos.
n	n	n	7	5	2	n	n	n	4	2	2	n	n	n	1	1	..	57 anos.
n	n	n	15	9	6	n	n	n	..	..	..	n	n	n	..	..	..	58 anos.
n	n	n	9	8	1	n	n	n	1	1	..	n	n	n	2	2	..	59 anos.

21. — *População presente de 20 e mais anos* segundo as idades (ano
e os que freqüentavam ou possuíam os

Concelho de Ílhavo

Idades	Total			Sabiam ler			Estado civil: Solteiros			Casados			Separados judicialmente			Divorciados			Viúvos		
	VF	V	F	VF	V	F	VF	V	F	VF	V	F	VF	V	F	VF	V	F	VF	V	F
	1	2	3	4	5	6	7	8	9	10	11	12	13	14	15	16	17	18	19	20	21
De 60 a 64 anos	**554**	**209**	**345**	**243**	**128**	**115**	**42**	**9**	**33**	**361**	**185**	**176**	**1**	..	**1**	**3**	**2**	**1**	**147**	**13**	**134**
60 anos	173	76	97	78	40	38	14	4	10	108	66	42	..	..	..	1	1	..	50	5	45
61 anos	76	28	48	25	18	7	5	1	4	56	23	33	..	..	..	..	..	..	15	4	11
62 anos	104	35	69	42	21	21	7	1	6	68	32	36	1	..	1	1	1	..	27	1	26
63 anos	92	30	62	49	25	24	9	1	8	53	27	26	..	..	..	..	..	..	30	2	28
64 anos	109	40	69	49	24	25	7	2	5	76	37	39	..	..	..	1	..	1	25	1	24
De 65 a 69 anos	**468**	**193**	**275**	**181**	**100**	**81**	**52**	**9**	**43**	**260**	**155**	**105**	..	..	..	**2**	**2**	..	**154**	**27**	**127**
65 anos	133	54	79	47	22	25	14	3	11	70	45	25	..	..	..	1	1	..	48	5	43
66 anos	91	40	51	36	22	14	12	2	10	52	30	22	..	..	..	1	1	..	26	7	19
67 anos	85	34	51	35	19	16	8	3	5	48	26	22	..	..	..	..	..	..	29	5	24
68 anos	101	43	58	40	26	14	10	..	10	59	34	25	..	..	..	..	..	..	32	9	23
69 anos	58	22	36	23	11	12	8	1	7	31	20	11	..	..	..	..	..	..	19	1	18
De 70 a 74 anos	**344**	**125**	**219**	**115**	**67**	**48**	**30**	**10**	**20**	**151**	**92**	**59**	..	..	..	..	..	..	**163**	**23**	**140**
70 anos	142	58	84	49	31	18	11	3	8	65	45	20	..	..	..	..	..	..	66	10	56
71 anos	28	10	18	6	4	2	4	1	3	16	7	9	..	..	..	..	..	..	8	2	6
72 anos	84	30	54	34	16	18	6	3	3	38	23	15	..	..	..	..	..	..	40	4	36
73 anos	45	13	32	16	11	5	4	..	4	16	9	7	..	..	..	..	..	..	25	4	21
74 anos	45	14	31	10	5	5	5	3	2	16	8	8	..	..	..	..	..	..	24	3	21
De 75 a 79 anos	**224**	**79**	**145**	**72**	**43**	**29**	**19**	**5**	**14**	**80**	**50**	**30**	..	..	..	**1**	**1**	..	**124**	**23**	**101**
75 anos	83	29	54	26	16	10	7	..	7	34	20	14	..	..	..	1	1	..	41	8	33
76 anos	56	24	32	17	13	4	5	2	3	25	18	7	..	..	..	..	..	..	26	4	22
77 anos	29	11	18	10	7	3	4	2	2	10	6	4	..	..	..	..	..	..	15	3	12
78 anos	35	6	29	9	1	8	1	..	1	5	2	3	..	..	..	..	..	..	29	4	25
79 anos	21	9	12	10	6	4	2	1	1	6	4	2	..	..	..	..	..	..	13	4	9
De 80 a 84 anos	**118**	**43**	**75**	**41**	**26**	**15**	**7**	**1**	**6**	**35**	**21**	**14**	..	..	..	..	..	..	**76**	**21**	**55**
80 anos	58	16	42	18	9	9	3	..	3	13	7	6	..	..	..	..	..	..	42	9	33
81 anos	9	7	2	6	5	1	1	1	..	4	4	..	..	..	..	..	..	..	4	2	2
82 anos	17	10	7	7	6	1	..	..	..	8	6	2	..	..	..	..	..	..	9	4	5
83 anos	19	6	13	7	4	3	1	..	1	5	2	3	..	..	..	..	..	..	13	4	9
84 anos	15	4	11	3	2	1	2	..	2	5	2	3	..	..	..	..	..	..	8	2	6
De 85 a 89 anos	**48**	**11**	**37**	**10**	**3**	**7**	**4**	**1**	**3**	**11**	**7**	**4**	..	..	..	..	..	..	**33**	**3**	**30**
85 anos	22	5	17	6	2	4	2	..	2	5	4	1	..	..	..	..	..	..	15	1	14
86 anos	8	2	6	1	..	1	..	..	..	2	1	1	..	..	..	..	..	..	6	1	5
87 anos	8	1	7	2	..	2	..	..	..	2	1	1	..	..	..	..	..	..	6	..	6
88 anos	7	2	5	1	1	..	1	1	..	2	1	1	..	..	..	..	..	..	4	..	4
89 anos	3	1	2	..	..	..	1	..	1	..	..	..	..	..	..	..	..	..	2	1	1
De 90 a 94 anos	**21**	**7**	**14**	**3**	**2**	**1**	**2**	**1**	**1**	**4**	**3**	**1**	..	..	..	..	..	..	**15**	**3**	**12**
90 anos	15	4	11	3	2	1	1	..	1	4	3	1	..	..	..	..	..	..	10	1	9
91 anos	2	1	1	..	..	..	..	..	..	..	..	..	..	..	..	..	..	..	2	1	1
92 anos	2	1	1	..	..	..	1	1	..	..	..	..	..	..	..	..	..	..	1	..	1
93 anos	2	1	1	..	..	..	..	..	..	..	..	..	..	..	..	..	..	..	2	1	1
94 anos	..	..	..	..	..	..	..	..	..	..	..	..	..	..	..	..	..	..	..	..	..
De 95 a 99 anos	**8**	**3**	**5**	**3**	**1**	**2**	..	..	..	**2**	**1**	**1**	..	..	..	..	..	..	**6**	**2**	**4**
95 anos	3	1	2	1	..	1	..	..	..	..	..	..	..	..	..	..	..	..	3	1	2
96 anos	1	..	1	..	..	..	..	..	..	..	..	..	..	..	..	..	..	..	1	..	1
97 anos	1	1	..	..	..	..	..	..	..	..	..	..	..	..	..	..	..	..	1	1	..
98 anos	2	1	1	1	1	..	..	..	..	1	1	..	..	..	..	..	..	..	1	..	1
99 anos	1	..	1	1	..	1	..	..	..	1	..	1	..	..	..	..	..	..	..	..	..
De 100 e mais anos	**1**	..	**1**	..	..	..	..	..	..	**1**	..	**1**	..	..	..	..	..	..	..	..	..
100 anos	1	..	1	..	..	..	..	..	..	1	..	1	..	..	..	..	..	..	..	..	..
Idade ignorada	**21**	**7**	**14**	**5**	**1**	**4**	**9**	**5**	**4**	**7**	**2**	**5**	..	..	..	**1**	..	**1**	**4**	..	**4**

por ano), o estado civil e o sexo, indicando o total dos que sabiam ler
vários graus de ensino, por concelhos

Grau de instrução																		Idades
Primário						Secundário						Superior						
Freqüentavam			Possuíam			Freqüentavam			Possuíam			Freqüentavam			Possuíam			
VF	V	F	VF	V	F	VF	V	F	VF	V	F	VF	V	F	VF	V	F	
22	23	24	25	26	27	28	29	30	31	32	33	34	35	36	37	38	39	
n	n	n	38	18	20	n	n	n	3	3	..	n	n	n	..	..	..	**De 60 a 64 anos.**
n	n	n	11	6	5	n	n	n	1	1	..	n	n	n	..	..	..	60 anos.
n	n	n	6	3	3	n	n	n	1	1	..	n	n	n	..	..	..	61 anos.
n	n	n	5	2	3	n	n	n	1	1	..	n	n	n	..	..	..	62 anos.
n	n	n	8	4	4	n	n	n	..	..	..	n	n	n	..	..	..	63 anos.
n	n	n	8	3	5	n	n	n	..	..	..	n	n	n	..	..	..	64 anos.
n	n	n	21	11	10	n	n	n	7	7	..	n	n	n	2	2	..	**De 65 a 69 anos.**
n	n	n	3	1	2	n	n	n	1	1	..	n	n	n	..	..	..	65 anos.
n	n	n	3	3	..	n	n	n	2	2	..	n	n	n	..	..	..	66 anos.
n	n	n	8	5	3	n	n	n	1	1	..	n	n	n	1	1	..	67 anos.
n	n	n	3	1	2	n	n	n	2	2	..	n	n	n	1	1	..	68 anos.
n	n	n	4	1	3	n	n	n	1	1	..	n	n	n	..	..	..	69 anos.
n	n	n	15	11	4	n	n	n	2	2	..	n	n	n	1	1	..	**De 70 a 74 anos.**
n	n	n	8	7	1	n	n	n	2	2	..	n	n	n	1	1	..	70 anos.
n	n	n	1	1	..	n	n	n	..	..	..	n	n	n	..	..	..	71 anos.
n	n	n	1	..	1	n	n	n	..	..	..	n	n	n	..	..	..	72 anos.
n	n	n	2	2	..	n	n	n	..	..	..	n	n	n	..	..	..	73 anos.
n	n	n	3	1	2	n	n	n	..	..	..	n	n	n	..	..	..	74 anos.
n	n	n	8	4	4	n	n	n	1	1	..	n	n	n	3	3	..	**De 75 a 79 anos.**
n	n	n	2	1	1	n	n	n	..	..	..	n	n	n	..	..	..	75 anos.
n	n	n	1	1	..	n	n	n	..	..	..	n	n	n	1	1	..	76 anos.
n	n	n	1	1	..	n	n	n	..	..	..	n	n	n	2	2	..	77 anos.
n	n	n	1	..	1	n	n	n	..	..	..	n	n	n	..	..	..	78 anos.
n	n	n	3	1	2	n	n	n	1	1	..	n	n	n	..	..	..	79 anos.
n	n	n	7	3	4	n	n	n	..	..	..	n	n	n	..	..	..	**De 80 a 84 anos.**
n	n	n	1	..	1	n	n	n	..	..	..	n	n	n	..	..	..	80 anos.
n	n	n	2	1	1	n	n	n	..	..	..	n	n	n	..	..	..	81 anos.
n	n	n	1	..	1	n	n	n	..	..	..	n	n	n	..	..	..	82 anos.
n	n	n	3	2	1	n	n	n	..	..	..	n	n	n	..	..	..	83 anos.
n	n	n	..	..	..	n	n	n	..	..	..	n	n	n	..	..	..	84 anos.
n	n	n	..	..	..	n	n	n	..	..	..	n	n	n	..	..	..	**De 85 a 89 anos.**
n	n	n	..	..	..	n	n	n	..	..	..	n	n	n	..	..	..	85 anos.
n	n	n	..	..	..	n	n	n	..	..	..	n	n	n	..	..	..	86 anos.
n	n	n	..	..	..	n	n	n	..	..	..	n	n	n	..	..	..	87 anos.
n	n	n	..	..	..	n	n	n	..	..	..	n	n	n	..	..	..	88 anos.
n	n	n	..	..	..	n	n	n	..	..	..	n	n	n	..	..	..	89 anos.
n	n	n	..	..	..	n	n	n	..	..	..	n	n	n	..	..	..	**De 90 a 94 anos.**
n	n	n	..	..	..	n	n	n	..	..	..	n	n	n	..	..	..	90 anos.
n	n	n	..	..	..	n	n	n	..	..	..	n	n	n	..	..	..	91 anos.
n	n	n	..	..	..	n	n	n	..	..	..	n	n	n	..	..	..	92 anos.
n	n	n	..	..	..	n	n	n	..	..	..	n	n	n	..	..	..	93 anos.
n	n	n	..	..	..	n	n	n	..	..	..	n	n	n	..	..	..	94 anos.
n	n	n	..	..	..	n	n	n	..	..	..	n	n	n	..	..	..	**De 95 a 99 anos.**
n	n	n	..	..	..	n	n	n	..	..	..	n	n	n	..	..	..	95 anos.
n	n	n	..	..	..	n	n	n	..	..	..	n	n	n	..	..	..	96 anos.
n	n	n	..	..	..	n	n	n	..	..	..	n	n	n	..	..	..	97 anos.
n	n	n	..	..	..	n	n	n	..	..	..	n	n	n	..	..	..	98 anos.
n	n	n	..	..	..	n	n	n	..	..	..	n	n	n	..	..	..	99 anos.
n	n	n	..	..	..	n	n	n	..	..	..	n	n	n	..	..	..	**De 100 e mais anos.**
n	n	n	..	..	..	n	n	n	..	..	..	n	n	n	..	..	..	100 anos.
..	..	..	1	..	1	..	..	..	..	..	..	..	..	..	..	..	..	**Idade ignorada.**

21.—*População presente de 20 e mais anos* segundo as idades (ano por
e os que freqüentavam ou possuíam os

Concelho da Mealhada

Idades	Total						Estado civil														
				Sabiam ler			Solteiros			Casados			Separados judicialmente			Divorciados			Viúvos		
	VF	V	F	VF	V	F	VF	V	F	VF	V	F	VF	V	F	VF	V	F	VF	V	F
	1	2	3	4	5	6	7	8	9	10	11	12	13	14	15	16	17	18	19	20	21
Total	9.031	4.118	4.913	4.241	2.882	1.359	2.132	936	1.196	5.911	2.927	2.984	9	3	6	37	15	22	942	237	705
De 20 a 24 anos	1.158	540	618	684	415	269	819	420	399	334	120	214	..	..	..	..	..	..	5	..	5
20 anos	271	134	137	169	96		248	128	120	23	6	17	..	..	..	..	..	..	..	..	..
21 anos	210	88	122	126	70	56	169	75	94	41	13	28	..	..	..	..	..	..	..	..	..
22 anos	209	97	112	124	78	46	152	83	69	57	14	43	..	..	..	..	..	..	..	..	..
23 anos	245	119	126	144	94	50	149	78	71	94	41	53	..	..	..	..	..	..	2	..	2
24 anos	223	102	121	121	77	44	101	56	45	119	46	73	..	..	..	..	..	..	3	..	3
De 25 a 29 anos	1.171	577	594	660	421	239	389	199	190	777	377	400	..	..	..	1	..	1	4	1	3
25 anos	224	106	118	130	82	48	92	49	43	131	57	74	..	..	..	..	..	..	1	..	1
26 anos	239	104	135	125	76	49	93	41	52	145	63	82	..	..	..	..	..	..	1	..	1
27 anos	229	119	110	131	88	43	79	40	39	150	79	71	..	..	..	..	..	..	..	..	..
28 anos	237	126	111	133	85	48	62	34	28	175	92	83	..	..	..	..	..	..	..	..	..
29 anos	242	122	120	141	90	51	63	35	28	176	86	90	..	..	..	1	..	1	2	1	1
De 30 a 34 anos	1.129	542	587	567	368	199	170	76	94	932	456	476	1	1	..	4	2	2	22	7	15
30 anos	241	123	118	132	90	42	50	26	24	188	96	92	..	..	..	..	..	..	3	1	2
31 anos	191	92	99	98	65	33	13	4	9	178	88	90	..	..	..	..	..	..	..	..	..
32 anos	232	111	121	118	80	38	33	12	21	191	97	94	..	..	..	2	1	1	6	1	5
33 anos	231	105	126	113	61	52	36	16	20	187	85	102	..	..	..	1	..	1	7	4	3
34 anos	234	111	123	106	72	34	38	18	20	188	90	98	1	1	..	1	1	..	6	1	5
De 35 a 39 anos	1.009	470	539	495	327	168	122	60	62	850	400	450	1	..	1	6	4	2	30	6	24
35 anos	218	98	120	105	68	37	32	14	18	179	83	96	..	..	..	1	..	1	6	1	5
36 anos	189	85	104	97	66	31	29	13	16	154	70	84	..	..	..	2	2	..	4	..	4
37 anos	208	102	106	118	82	36	25	15	10	174	85	89	..	..	..	2	1	1	7	1	6
38 anos	198	82	116	60	33	27	21	10	11	170	71	99	1	..	1	..	..	..	6	1	5
39 anos	196	103	93	115	78	37	15	8	7	173	91	82	..	..	..	1	1	..	7	3	4
De 40 a 44 anos	821	399	422	418	294	124	88	32	56	684	356	328	..	..	..	3	1	2	46	10	36
40 anos	235	126	109	131	97	34	30	13	17	191	110	81	..	..	..	2	..	2	12	3	9
41 anos	129	56	73	63	40	23	12	4	8	110	52	58	..	..	..	..	..	..	7	..	7
42 anos	165	78	87	88	63	25	17	8	9	136	67	69	..	..	..	1	1	..	11	2	9
43 anos	154	81	73	78	57	21	16	7	9	132	72	60	..	..	..	..	..	..	6	2	4
44 anos	138	58	80	58	37	21	13	..	13	115	55	60	..	..	..	..	..	..	10	3	7
De 45 a 49 anos	753	355	398	343	246	97	102	30	72	594	307	287	2	2	..	1	..	1	54	16	38
45 anos	164	88	76	83	57	26	27	7	20	123	77	46	..	..	..	..	..	..	14	4	10
46 anos	131	59	72	52	40	12	14	6	8	111	51	60	..	..	..	..	..	..	6	2	4
47 anos	153	72	81	76	55	21	18	5	13	125	65	60	..	..	..	1	..	1	9	2	7
48 anos	181	77	104	79	53	26	29	8	21	135	63	72	1	1	..	..	..	..	16	5	11
49 anos	124	59	65	53	41	12	14	4	10	100	51	49	1	1	..	..	..	..	9	3	6
De 50 a 54 anos	690	299	391	285	212	73	96	23	73	508	251	257	1	..	1	3	..	3	82	25	57
50 anos	176	79	97	70	55	15	26	7	19	132	67	65	1	..	1	..	..	..	17	5	12
51 anos	108	54	54	53	44	9	12	3	9	85	47	38	..	..	..	..	..	..	11	4	7
52 anos	181	81	100	71	53	18	33	8	25	128	68	60	..	..	..	1	..	1	19	5	14
53 anos	113	44	69	46	31	15	12	2	10	86	37	49	..	..	..	2	..	2	13	5	8
54 anos	112	41	71	45	29	16	13	3	10	77	32	45	..	..	..	..	..	..	22	6	16
De 55 a 59 anos	587	266	321	225	177	48	76	23	53	410	216	194	2	..	2	6	1	5	93	26	67
55 anos	125	63	62	52	45	7	17	6	11	92	53	39	..	..	..	4	1	3	12	3	9
56 anos	132	62	70	49	40	9	14	4	10	92	51	41	1	..	1	..	..	..	25	7	18
57 anos	108	51	57	43	34	9	12	2	10	73	41	32	..	..	..	2	..	2	21	8	13
58 anos	131	47	84	43	32	11	19	7	12	84	34	50	1	..	1	..	..	..	27	6	21
59 anos	91	43	48	38	26	12	14	4	10	69	37	32	..	..	..	..	..	..	8	2	6

ano), o estado civil e o sexo, indicando o total dos que sabiam ler vários graus de ensino, por concelhos

Grau de instrução																		Idades
Primário						Secundário						Superior						
Freqüentavam			Possuíam			Freqüentavam			Possuíam			Freqüentavam			Possuíam			
VF	V	F	VF	V	F	VF	V	F	VF	V	F	VF	V	F	VF	V	F	
22	23	24	25	26	27	28	29	30	31	32	33	34	35	36	37	38	39	
22	13	9	1.143	769	374	5	5	..	96	65	31	7	4	3	31	28	3	**Total.**
5	3	2	236	147	89	3	3	..	12	9	3	5	3	2	..	..	..	**De 20 a 24 anos.**
3	2	1	68	40	28	1	1	..	1	..	1	3	3	..	..	..	..	20 anos.
1	..	1	42	24	18	1	1	..	2	2	..	2	..	2	..	..	..	21 anos.
..	..	..	31	21	10	..	..	..	6	5	1	..	..	..	..	..	..	22 anos.
1	1	..	54	34	20	1	1	..	1	..	1	..	..	..	..	..	..	23 anos.
..	..	..	41	28	13	..	..	..	2	2	..	..	..	..	..	..	..	24 anos.
2	2	..	181	115	66	..	..	..	21	15	6	1	..	1	4	3	1	**De 25 a 29 anos.**
..	..	..	41	23	18	..	..	..	3	2	1	..	..	..	..	..	..	25 anos.
..	..	..	34	20	14	..	..	..	3	2	1	1	..	1	..	..	..	26 anos.
..	..	..	31	21	10	..	..	..	3	2	1	..	..	..	2	2	..	27 anos.
1	1	..	35	24	11	..	..	..	6	5	1	..	..	..	1	1	..	28 anos.
1	1	..	40	27	13	..	..	..	6	4	2	..	..	..	1	..	1	29 anos.
2	1	1	152	85	67	..	..	..	14	10	4	..	..	..	3	3	..	**De 30 a 34 anos.**
..	..	..	29	17	12	..	..	..	4	3	1	..	..	..	1	1	..	30 anos.
1	..	1	28	17	11	..	..	..	3	3	..	..	..	..	..	..	..	31 anos.
..	..	..	26	15	11	..	..	..	2	1	1	..	..	..	1	1	..	32 anos.
..	..	..	35	18	17	..	..	..	1	..	1	..	..	..	1	1	..	33 anos.
1	1	..	34	18	16	..	..	..	4	3	1	..	..	..	..	..	..	34 anos.
2	1	1	174	123	51	1	1	..	19	13	6	1	1	..	6	5	1	**De 35 a 39 anos.**
..	..	..	41	29	12	..	..	..	7	5	2	..	..	..	1	..	1	35 anos.
..	..	..	35	24	11	1	1	..	4	3	1	1	1	..	1	1	..	36 anos.
..	..	..	37	28	9	..	..	..	1	1	..	..	..	..	2	2	..	37 anos.
..	..	..	25	17	8	..	..	..	3	1	2	..	..	..	1	1	..	38 anos.
2	1	1	36	25	11	..	..	..	4	3	1	..	..	..	1	1	..	39 anos.
3	1	2	141	102	39	1	1	..	9	3	6	..	..	..	2	2	..	**De 40 a 44 anos.**
1	1	..	42	32	10	..	..	..	2	2	..	..	..	..	..	..	..	40 anos.
1	..	1	24	16	8	..	..	..	3	1	2	..	..	..	..	..	..	41 anos.
1	..	1	29	22	7	1	1	..	2	..	2	..	..	..	1	1	..	42 anos.
..	..	..	31	22	9	..	..	..	2	..	2	..	..	..	1	1	..	43 anos.
..	..	..	15	10	5	..	..	..	..	..	..	..	..	..	..	..	..	44 anos.
2	2	..	90	69	21	..	..	..	3	1	2	..	..	..	2	1	1	**De 45 a 49 anos.**
1	1	..	19	14	5	..	..	..	..	..	..	..	..	..	..	..	..	45 anos.
..	..	..	17	15	2	..	..	..	1	1	..	..	..	..	1	1	..	46 anos.
1	1	..	20	13	7	..	..	..	..	..	..	..	..	..	1	..	1	47 anos.
..	..	..	21	16	5	..	..	..	2	..	2	..	..	..	..	..	..	48 anos.
..	..	..	13	11	2	..	..	..	..	..	..	..	..	..	..	..	..	49 anos.
n	n	n	46	33	13	n	n	n	7	3	4	n	n	n	..	..	..	**De 50 a 54 anos**
n	n	n	10	10	..	n	n	n	2	..	2	n	n	n	..	..	..	50 anos.
n	n	n	10	9	1	n	n	n	2	2	..	n	n	n	..	..	..	51 anos.
n	n	n	12	8	4	n	n	n	2	1	1	n	n	n	..	..	..	52 anos.
n	n	n	6	3	3	n	n	n	1	..	1	n	n	n	..	..	..	53 anos.
n	n	n	8	3	5	n	n	n	..	..	..	n	n	n	..	..	..	54 anos.
n	n	n	44	33	11	n	n	n	3	3	..	n	n	n	2	2	..	**De 55 a 59 anos.**
n	n	n	12	9	3	n	n	n	2	2	..	n	n	n	..	..	..	55 anos.
n	n	n	10	8	2	n	n	n	..	..	..	n	n	n	1	1	..	56 anos.
n	n	n	6	6	..	n	n	n	1	1	..	n	n	n	1	1	..	57 anos.
n	n	n	10	8	2	n	n	n	..	..	..	n	n	n	..	..	..	58 anos.
n	n	n	6	2	4	n	n	n	..	..	..	n	n	n	..	..	..	59 anos.

21. — *População presente de 20 e mais anos* segundo as idades (ano
e os que freqüentavam ou possuíam os

Concelho da Mealhada

Idades	Total						Estado civil														
	VF	V	F	Sabiam ler			Solteiros			Casados			Separados judicialmente			Divorciados			Viúvos		
				VF	V	F	VF	V	F	VF	V	F	VF	V	F	VF	V	F	VF	V	F
	1	2	3	4	5	6	7	8	9	10	11	12	13	14	15	16	17	18	19	20	21
De 60 a 64 anos	**580**	**239**	**341**	**204**	**153**	**51**	**100**	**22**	**78**	**337**	**187**	**150**	..	..	..	**4**	**3**	**1**	**139**	**27**	**112**
60 anos	179	71	108	61	43	18	33	5	28	92	52	40	..	..	..	2	1	1	52	13	39
61 anos	81	36	45	27	22	5	17	3	14	47	32	15	..	..	..	1	1	..	16	..	16
62 anos	102	43	59	39	28	11	16	4	12	66	38	28	..	..	..	..	..	..	20	1	19
63 anos	102	39	63	34	24	10	17	4	13	57	27	30	..	..	..	..	..	..	28	8	20
64 anos	116	50	66	43	36	7	17	6	11	75	38	37	..	..	..	1	1	..	23	5	18
De 65 a 69 anos	**434**	**187**	**247**	**153**	**118**	**35**	**72**	**19**	**53**	**223**	**132**	**91**	..	..	..	**2**	**1**	**1**	**137**	**35**	**102**
65 anos	113	49	64	35	31	4	23	5	18	57	36	21	..	..	..	1	1	..	32	7	25
66 anos	88	47	41	39	31	8	15	5	10	49	32	17	..	..	..	..	..	..	24	10	14
67 anos	98	43	55	34	26	8	15	3	12	52	31	21	..	..	..	1	..	1	30	9	21
68 anos	87	33	54	35	26	9	12	4	8	43	24	19	..	..	..	..	..	..	32	5	27
69 anos	48	15	33	10	4	6	7	2	5	22	9	13	..	..	..	..	..	..	19	4	15
De 70 a 74 anos	**301**	**106**	**195**	**86**	**69**	**17**	**43**	**7**	**36**	**128**	**62**	**66**	**1**	..	**1**	**6**	**2**	**4**	**123**	**35**	**88**
70 anos	114	33	81	33	23	10	25	4	21	41	19	22	..	..	..	3	2	1	45	8	37
71 anos	41	14	27	11	9	2	5	1	4	18	9	9	1	..	1	..	..	..	17	4	13
72 anos	46	17	29	14	13	1	6	..	6	18	10	8	..	..	..	..	..	..	22	7	15
73 anos	52	24	28	18	16	2	2	..	2	24	15	9	..	..	..	2	..	2	24	9	15
74 anos	48	18	30	10	8	2	5	2	3	27	9	18	..	..	..	1	..	1	15	7	8
De 75 a 79 anos	**193**	**65**	**128**	**52**	**38**	**14**	**25**	**10**	**15**	**65**	**34**	**31**	..	..	..	..	..	..	**103**	**21**	**82**
75 anos	61	21	40	15	10	5	8	3	5	19	14	5	..	..	..	..	..	..	34	4	30
76 anos	44	15	29	11	10	1	8	2	6	18	7	11	..	..	..	..	..	..	18	6	12
77 anos	32	8	24	6	3	3	3	1	2	11	4	7	..	..	..	..	..	..	18	3	15
78 anos	42	17	25	16	12	4	4	2	2	16	9	7	..	..	..	..	..	..	22	6	16
79 anos	14	4	10	4	3	1	2	2	..	1	..	1	..	..	..	..	..	..	11	2	9
De 80 a 84 anos	**95**	**31**	**64**	**24**	**19**	**5**	**5**	**3**	**2**	**30**	**12**	**18**	**1**	..	**1**	**1**	**1**	..	**58**	**15**	**43**
80 anos	51	18	33	12	10	2	4	2	2	21	8	13	1	..	1	..	..	..	25	8	17
81 anos	7	2	5	1	1	..	..	..	..	3	1	2	..	..	..	..	..	..	4	1	3
82 anos	19	3	16	5	2	3	..	..	..	4	1	3	..	..	..	..	..	..	15	2	13
83 anos	5	2	3	1	1	..	..	..	..	1	1	..	..	..	..	1	1	..	3	..	3
84 anos	13	6	7	5	5	..	1	1	..	1	1	..	..	..	..	..	..	..	11	4	7
De 85 a 89 anos	**35**	**14**	**21**	**7**	**5**	**2**	**2**	**1**	**1**	**12**	**7**	**5**	..	..	..	..	..	..	**21**	**6**	**15**
85 anos	12	4	8	1	1	..	1	1	..	3	2	1	..	..	..	..	..	..	8	1	7
86 anos	10	5	5	3	2	1	..	..	..	4	3	1	..	..	..	..	..	..	6	2	4
87 anos	5	1	4	1	..	1	1	..	1	2	1	1	..	..	..	..	..	..	2	..	2
88 anos	6	3	3	2	2	..	..	..	..	2	1	1	..	..	..	..	..	..	4	2	2
89 anos	2	1	1	..	..	..	..	..	..	1	..	1	..	..	..	..	..	..	1	1	..
De 90 a 94 ano	**13**	**4**	**9**	**6**	**4**	**2**	..	..	..	**4**	**1**	**3**	..	..	..	..	..	..	**9**	**3**	**6**
90 anos	7	3	4	3	3	..	..	..	..	3	1	2	..	..	..	..	..	..	4	2	2
91 anos	..	..	..	..	..	..	..	..	..	..	..	..	..	..	..	..	..	..	..	..	..
92 anos	3	1	2	1	1	..	..	..	..	..	..	..	..	..	..	..	..	..	3	1	2
93 anos	3	..	3	2	..	2	..	..	..	1	..	1	..	..	..	..	..	..	2	..	2
94 anos	..	..	..	..	..	..	..	..	..	..	..	..	..	..	..	..	..	..	..	..	..
De 95 a 99 anos	**5**	**1**	**4**	**2**	**1**	**1**	..	..	..	**2**	**1**	**1**	..	..	..	..	..	..	**3**	..	**3**
95 anos	2	..	2	..	..	..	..	..	..	1	..	1	..	..	..	..	..	..	1	..	1
96 anos	..	..	..	..	..	..	..	..	..	..	..	..	..	..	..	..	..	..	..	..	..
97 anos	2	1	1	2	1	1	..	..	..	1	1	..	..	..	..	..	..	..	1	..	1
98 anos	..	..	..	..	..	..	..	..	..	..	..	..	..	..	..	..	..	..	..	..	..
99 anos	1	..	1	..	..	..	..	..	..	..	..	..	..	..	..	..	..	..	1	..	1
Idade ignorada	**57**	**23**	**34**	**30**	**15**	**15**	**23**	**11**	**12**	**21**	**8**	**13**	..	..	..	..	..	..	**13**	**4**	**9**

por ano), o estado civil e o sexo, indicando o total dos que sabiam ler
vários graus de ensino, por concelhos

Grau de instrução																		Idades
Primário						Secundário						Superior						
Freqüentavam			Possuíam			Freqüentavam			Possuíam			Freqüentavam			Possuíam			
VF	V	F	VF	V	F	VF	V	F	VF	V	F	VF	V	F	VF	V	F	
22	23	24	25	26	27	28	29	30	31	32	33	34	35	36	37	38	39	
n	n	n	26	21	5	n	n	n	3	3	..	n	n	n	2	2	..	**De 60 a 64 anos.**
n	n	n	9	8	1	n	n	n	..	..	..	n	n	n	1	1	..	60 anos.
n	n	n	3	3	..	n	n	n	1	1	..	n	n	n	..	..	..	61 anos.
n	n	n	5	2	3	n	n	n	..	..	..	n	n	n	..	..	..	62 anos.
n	n	n	5	4	1	n	n	n	1	1	..	n	n	n	..	..	..	63 anos.
n	n	n	4	4	..	n	n	n	1	1	..	n	n	n	1	1	..	64 anos.
n	n	n	28	21	7	n	n	n	3	3	..	n	n	n	4	4	..	**De 65 a 69 anos.**
n	n	n	7	6	1	n	n	n	..	..	..	n	n	n	1	1	..	65 anos.
n	n	n	6	4	2	n	n	n	..	..	..	n	n	n	1	1	..	66 anos.
n	n	n	4	2	2	n	n	n	2	2	..	n	n	n	1	1	..	67 anos.
n	n	n	9	7	2	n	n	n	1	1	..	n	n	n	1	1	..	68 anos.
n	n	n	2	2	..	n	n	n	..	..	..	n	n	n	..	..	..	69 anos.
n	n	n	10	8	2	n	n	n	..	..	..	n	n	n	3	3	..	**De 70 a 74 anos.**
n	n	n	4	3	1	n	n	n	..	..	..	n	n	n	..	..	..	70 anos.
n	n	n	..	..	..	n	n	n	..	..	..	n	n	n	..	..	..	71 anos.
n	n	n	2	1	1	n	n	n	..	..	..	n	n	n	2	2	..	72 anos.
n	n	n	4	4	..	n	n	n	..	..	..	n	n	n	..	..	..	73 anos.
n	n	n	..	..	..	n	n	n	..	..	..	n	n	n	1	1	..	74 anos.
n	n	n	6	4	2	n	n	n	1	1	..	n	n	n	1	1	..	**De 75 a 79 anos.**
n	n	n	2	1	1	n	n	n	1	1	..	n	n	n	1	1	..	75 anos.
n	n	n	..	..	..	n	n	n	..	..	..	n	n	n	..	..	..	76 anos.
n	n	n	1	..	1	n	n	n	..	..	..	n	n	n	..	..	..	77 anos.
n	n	n	2	2	..	n	n	n	..	..	..	n	n	n	..	..	..	78 anos.
n	n	n	1	1	..	n	n	n	..	..	..	n	n	n	..	..	..	79 anos.
n	n	n	2	2	..	n	n	n	1	1	..	n	n	n	2	2	..	**De 80 a 84 anos.**
n	n	n	2	2	..	n	n	n	..	..	..	n	n	n	1	1	..	80 anos.
n	n	n	..	..	..	n	n	n	.	..	..	n	n	n	..	..	..	81 anos.
n	n	n	..	..	..	n	n	n	1	1	..	n	n	n	..	..	..	82 anos.
n	n	n	..	..	..	n	n	n	..	..	..	n	n	n	..	..	..	83 anos.
n	n	n	..	..	..	n	n	n	..	..	..	n	n	n	1	1	..	84 anos.
n	n	n	1	1	..	n	n	n	..	..	..	n	n	n	..	..	..	**De 85 a 89 anos.**
n	n	n	..	..	..	n	n	n	..	..	..	n	n	n	..	..	..	85 anos.
n	n	n	..	..	..	n	n	n	..	..	..	n	n	n	..	..	..	86 anos.
n	n	n	..	..	..	n	n	n	..	..	..	n	n	n	..	..	..	87 anos.
n	n	n	1	1	..	n	n	n	..	..	..	n	n	n	..	..	..	88 anos.
n	n	n	..	..	..	n	n	n	..	..	..	n	n	n	..	..	..	89 anos.
n	n	n	..	..	..	n	n	n	..	..	..	n	n	n	..	..	..	**De 90 a 94 anos.**
n	n	n	..	..	..	n	n	n	..	..	..	n	n	n	..	..	..	90 anos.
n	n	n	..	..	..	n	n	n	..	..	..	n	n	n	..	..	..	91 anos.
n	n	n	..	..	..	n	n	n	..	..	..	n	n	n	..	..	..	92 anos.
n	n	n	..	..	..	n	n	n	..	..	..	n	n	n	..	..	..	93 anos.
n	n	n	..	..	..	n	n	n	..	..	..	n	n	n	..	..	..	94 anos.
n	n	n	1	1	..	n	n	n	..	..	..	n	n	n	..	..	..	**De 95 a 99 anos.**
n	n	n	..	..	..	n	n	n	..	..	..	n	n	n	..	..	..	95 anos.
n	n	n	..	..	..	n	n	n	..	..	..	n	n	n	..	..	..	96 anos.
n	n	n	1	1	..	n	n	n	..	..	..	n	n	n	..	..	..	97 anos.
n	n	n	..	..	..	n	n	n	..	..	..	n	n	n	..	..	..	98 anos.
n	n	n	..	..	..	n	n	n	..	..	..	n	n	n	..	..	..	99 anos.
6	3	3	5	4	1	..	..	..	..	..	..	..	..	..	..	..	..	**Idade ignorada.**

21.—*População presente de 20 e mais anos* segundo as idades (ano
e os que freqüentavam ou possuíam os

Concelho da Murtosa

Idades	Total						Estado civil														
	VF	V	F	Sabiam ler			Solteiros			Casados			Separados judicialmente			Divorciados			Viúvos		
				VF	V	F	VF	V	F	VF	V	F	VF	V	F	VF	V	F	VF	V	F
	1	2	3	4	5	6	7	8	9	10	11	12	13	14	15	16	17	18	19	20	21
Total	**7.909**	**3.450**	**4.459**	**3.644**	**1.793**	**1.851**	**2.151**	**952**	**1.199**	**4.833**	**2.256**	**2.577**	**11**	**6**	**5**	**17**	**8**	**9**	**897**	**228**	**669**
De 20 a 24 anos	**875**	**454**	**521**	**671**	**321**	**350**	**744**	**379**	**365**	**228**	**74**	**154**	..	..	..	..	..	..	**3**	**1**	**2**
20 anos	259	117	142	182	81	101	231	115	116	27	2	25	..	..	..	..	..	..	1	..	1
21 anos	173	79	94	121	62	59	138	70	68	34	9	25	..	..	..	..	..	..	1	..	1
22 anos	173	87	86	116	58	58	135	69	66	38	18	20	..	..	..	..	..	..	..	..	..
23 anos	182	95	87	125	65	60	124	73	51	58	22	36	..	..	..	..	..	..	..	..	..
24 anos	188	76	112	127	55	72	116	52	64	71	23	48	..	..	..	..	..	..	1	1	..
De 25 a 29 anos	**914**	**418**	**496**	**560**	**260**	**300**	**384**	**185**	**199**	**524**	**233**	**291**	..	..	..	..	..	..	**6**	..	**6**
25 anos	198	101	97	138	70	68	101	58	43	96	43	53	..	..	..	..	..	..	1	..	1
26 anos	193	89	104	125	59	66	100	50	50	92	39	53	..	..	..	..	..	..	1	..	1
27 anos	178	82	96	93	46	47	69	31	38	108	51	57	..	..	..	..	..	..	1	..	1
28 anos	168	73	95	103	45	58	56	23	33	110	50	60	..	..	..	..	..	..	2	..	2
29 anos	177	73	104	101	40	61	58	23	35	118	50	68	..	..	..	..	..	..	1	..	1
De 30 a 34 anos	**817**	**334**	**483**	**444**	**168**	**276**	**249**	**97**	**152**	**554**	**235**	**319**	..	..	..	..	..	..	**14**	**2**	**12**
30 anos	201	89	112	117	47	70	75	33	42	123	55	68	..	..	..	..	..	..	3	1	2
31 anos	135	63	72	73	34	39	42	20	22	89	42	47	..	..	..	..	..	..	4	1	3
32 anos	165	67	98	84	31	53	52	21	31	109	46	63	..	..	..	..	..	..	4	..	4
33 anos	161	57	104	89	27	62	47	14	33	113	43	70	..	..	..	..	..	..	1	..	1
34 anos	155	58	97	81	29	52	33	9	24	120	49	71	..	..	..	..	..	..	2	..	2
De 35 a 39 anos	**802**	**348**	**454**	**422**	**190**	**232**	**164**	**64**	**100**	**613**	**280**	**333**	**1**	..	**1**	**2**	**1**	**1**	**22**	**3**	**19**
35 anos	170	73	97	100	42	58	40	15	25	127	57	70	..	..	..	..	..	..	3	1	2
36 anos	168	71	97	87	37	50	37	19	18	128	51	77	..	..	..	..	..	..	3	1	2
37 anos	136	60	76	60	29	31	26	7	19	106	53	53	..	..	..	1	..	1	3	..	3
38 anos	163	73	90	84	38	46	29	13	16	128	59	69	..	..	..	1	1	..	5	..	5
39 anos	165	71	94	91	44	47	32	10	22	124	60	64	1	..	1	..	..	..	8	1	7
De 40 a 44 anos	**669**	**298**	**371**	**347**	**181**	**166**	**116**	**52**	**64**	**513**	**233**	**280**	**1**	**1**	..	**3**	**2**	**1**	**36**	**10**	**26**
40 anos	175	68	107	94	37	57	32	17	15	134	49	85	1	1	..	..	..	..	8	1	7
41 anos	126	58	68	65	39	26	21	10	11	98	46	52	..	..	..	..	..	..	7	2	5
42 anos	142	62	80	76	37	39	31	10	21	102	51	51	..	..	..	1	..	1	8	1	7
43 anos	116	54	62	60	34	26	21	8	13	89	43	46	..	..	..	1	1	..	5	2	3
44 anos	110	56	54	52	34	18	11	7	4	90	44	46	..	..	..	1	1	..	8	4	4
De 45 a 49 anos	**676**	**293**	**383**	**301**	**153**	**148**	**83**	**25**	**58**	**542**	**256**	**286**	..	..	..	**3**	**1**	**2**	**48**	**11**	**37**
45 anos	139	62	77	69	32	37	17	4	13	115	56	59	..	..	..	..	..	..	7	2	5
46 anos	123	55	68	57	31	26	10	5	5	106	49	57	..	..	..	1	1	..	6	..	6
47 anos	123	44	79	54	23	31	15	5	10	97	38	59	..	..	..	2	..	2	9	1	8
48 anos	136	63	73	59	31	28	17	7	10	107	52	55	..	..	..	..	..	..	12	4	8
49 anos	155	69	86	62	36	26	24	4	20	117	61	56	..	..	..	..	..	..	14	4	10
De 50 a 54 anos	**656**	**286**	**370**	**267**	**147**	**120**	**109**	**41**	**68**	**479**	**232**	**247**	**2**	**2**	..	**1**	..	**1**	**65**	**11**	**54**
50 anos	150	72	78	68	38	30	29	12	17	106	57	49	..	..	..	1	..	1	14	3	11
51 anos	115	50	65	51	25	26	14	7	7	87	41	46	..	..	..	..	..	..	14	2	12
52 anos	157	62	95	60	29	31	27	9	18	114	51	63	..	..	..	..	..	..	16	2	14
53 anos	122	51	71	51	32	19	20	4	16	89	44	45	1	1	..	..	..	..	12	2	10
54 anos	112	51	61	37	23	14	19	9	10	83	39	44	1	1	..	..	..	..	9	2	7
De 55 a 59 anos	**573**	**241**	**332**	**196**	**108**	**88**	**97**	**33**	**64**	**403**	**191**	**212**	**4**	**1**	**3**	**2**	**1**	**1**	**67**	**15**	**52**
55 anos	142	51	91	51	23	28	32	8	24	91	37	54	..	..	..	1	1	..	18	5	13
56 anos	120	51	69	42	23	19	21	7	14	83	43	40	..	..	..	1	..	1	15	1	14
57 anos	102	41	61	38	21	17	17	6	11	74	33	41	1	..	1	..	..	..	10	2	8
58 anos	115	56	59	34	22	12	17	8	9	86	44	42	2	1	1	..	..	..	10	3	7
59 anos	94	42	52	31	19	12	10	4	6	69	34	35	1	..	1	..	..	..	14	4	10

por ano), o estado civil e o sexo, indicando o total dos que sabiam ler
vários graus de ensino, por concelhos

Grau de instrução																		Idades
Primário						Secundário						Superior						
Freqüentavam			Possuíam			Freqüentavam			Possuíam			Freqüentavam			Possuíam			
VF	V	F	VF	V	F	VF	V	F	VF	V	F	VF	V	F	VF	V	F	
22	23	24	25	26	27	28	29	30	31	32	33	34	35	36	37	38	39	
13	6	7	776	387	389	8	6	2	32	21	11	16	11	5	12	10	2	**Total.**
4	4	..	191	101	90	7	5	2	9	6	3	..	..	..	5	5	..	**De 20 a 24 anos.**
2	2	..	72	37	35	3	1	2	2	1	1	..	..	..	1	1	..	20 anos.
1	1	..	41	22	19	2	2	..	1	1	..	..	..	..	1	1	..	21 anos.
..	..	..	28	13	15	2	2	..	..	..	..	..	..	..	..	..	..	22 anos.
..	..	..	26	16	10	..	..	..	3	2	1	..	..	..	1	1	..	23 anos.
1	1	..	24	13	11	..	..	..	3	2	1	..	..	..	2	2	..	24 anos.
3	1	2	118	54	64	..	..	..	6	5	1	5	3	2	1	1	..	**De 25 a 29 anos.**
2	..	2	32	16	16	..	..	..	..	..	..	2	2	..	1	1	..	25 anos.
1	1	..	28	7	21	..	..	..	2	2	..	2	1	1	..	..	..	26 anos.
..	..	..	21	14	7	..	..	..	2	1	1	..	..	..	..	..	..	27 anos.
..	..	..	21	11	10	..	..	..	..	..	..	1	..	1	..	..	..	28 anos.
..	..	..	16	6	10	..	..	..	2	2	..	..	..	..	..	..	..	29 anos.
3	1	2	87	35	52	1	1	..	5	3	2	4	4	..	3	2	1	**De 30 a 34 anos.**
..	..	..	22	9	13	..	..	..	1	1	..	..	..	..	2	1	1	30 anos.
..	..	..	11	5	6	1	1	..	..	..	..	..	..	..	..	..	..	31 anos.
..	..	..	20	5	15	..	..	..	2	1	1	2	2	..	1	1	..	32 anos.
2	..	2	19	9	10	..	..	..	..	..	..	1	1	..	..	..	..	33 anos.
1	1	..	15	7	8	..	..	..	2	1	1	1	1	..	..	..	..	34 anos.
2	..	2	97	46	51	..	..	..	..	..	..	4	3	1	..	..	..	**De 35 a 39 anos.**
1	..	1	21	11	10	..	..	..	..	..	..	..	..	..	..	..	..	35 anos.
..	..	..	17	5	12	..	..	..	..	..	..	1	1	..	..	..	..	36 anos.
..	..	..	12	6	6	..	..	..	..	..	..	2	1	1	..	..	..	37 anos.
..	..	..	25	11	14	..	..	..	..	..	..	..	..	..	..	..	..	38 anos.
1	..	1	22	13	9	..	..	..	..	..	..	1	1	..	..	..	..	39 anos.
..	..	..	82	41	41	..	..	..	5	2	3	2	1	1	1	..	1	**De 40 a 44 anos.**
..	..	..	21	5	16	..	..	..	2	2	..	1	1	..	..	..	..	40 anos.
..	..	..	14	10	4	..	..	..	1	..	1	1	..	1	..	..	..	41 anos.
..	..	..	19	9	10	..	..	..	2	..	2	..	..	..	..	..	..	42 anos.
..	..	..	14	7	7	..	..	..	..	..	..	..	..	..	1	..	1	43 anos.
..	..	..	14	10	4	..	..	..	..	..	..	..	..	..	..	..	..	44 anos.
..	..	..	65	35	30	..	..	..	2	1	1	1	..	1	..	..	..	**De 45 a 49 anos.**
..	..	..	13	6	7	..	..	..	1	1	..	..	..	..	..	..	..	45 anos.
..	..	..	11	6	5	..	..	..	..	..	..	..	..	..	..	..	..	46 anos.
..	..	..	11	5	6	..	..	..	..	..	..	1	..	1	..	..	..	47 anos.
..	..	..	18	12	6	..	..	..	1	..	1	..	..	..	..	..	..	48 anos.
..	..	..	12	6	6	..	..	..	..	..	..	..	..	..	..	..	..	49 anos.
n	n	n	43	30	13	n	n	n	..	..	..	n	n	n	..	..	..	**De 50 a 54 anos.**
n	n	n	12	7	5	n	n	n	..	..	..	n	n	n	..	..	..	50 anos.
n	n	n	5	3	2	n	n	n	..	..	..	n	n	n	..	..	..	51 anos.
n	n	n	11	8	3	n	n	n	..	..	..	n	n	n	..	..	..	52 anos.
n	n	n	11	9	2	n	n	n	..	..	..	n	n	n	..	..	..	53 anos.
n	n	n	4	3	1	n	n	n	..	..	..	n	n	n	..	..	..	54 anos.
n	n	n	31	16	15	n	n	n	1	1	..	n	n	n	1	1	..	**De 55 a 59 anos.**
n	n	n	12	7	5	n	n	n	1	1	..	n	n	n	..	..	..	55 anos.
n	n	n	2	1	1	n	n	n	..	..	..	n	n	n	..	..	..	56 anos.
n	n	n	10	4	6	n	n	n	..	..	..	n	n	n	..	..	..	57 anos.
n	n	n	4	3	1	n	n	n	..	..	..	n	n	n	1	1	..	58 anos.
n	n	n	3	1	2	n	n	n	..	..	..	n	n	n	..	..	..	59 anos.

21.— *População presente de 20 e mais anos* segundo as idades (ano
e os que freqüentavam ou possuíam os

Concelho da Murtosa

Idades	Total						Estado civil														
				Sabiam ler			Solteiros			Casados			Separados judicialmente			Divorciados			Viúvos		
	VF	V	F	VF	V	F	VF	V	F	VF	V	F	VF	V	F	VF	V	F	VF	V	F
	1	2	3	4	5	6	7	8	9	10	11	12	13	14	15	16	17	18	19	20	21
De 60 a 64 anos	**535**	**248**	**287**	**173**	**94**	**79**	**68**	**24**	**44**	**361**	**192**	**169**	**1**	**1**	..	**2**	..	**2**	**103**	**31**	**72**
60 anos	157	68	89	47	27	20	28	10	18	99	52	47	..	..	..	2	..	2	28	6	22
61 anos	79	35	44	18	9	9	13	4	9	52	24	28	..	..	..	..	..	..	14	7	7
62 anos	94	45	49	21	13	8	5	3	2	71	37	34	1	1	..	..	..	..	17	4	13
63 anos	106	50	56	25	20	5	8	1	7	73	42	31	..	..	..	..	..	..	25	7	18
64 anos	99	50	49	62	25	37	14	6	8	66	37	29	..	..	..	..	..	..	19	7	12
De 65 a 69 anos	**442**	**204**	**238**	**102**	**72**	**30**	**43**	**21**	**22**	**258**	**141**	**117**	**1**	..	**1**	**4**	**3**	**1**	**136**	**39**	**97**
65 anos	104	54	50	24	18	6	14	7	7	66	37	29	..	..	..	..	..	..	24	10	14
66 anos	102	41	61	26	17	9	7	3	4	50	24	26	..	..	..	3	2	1	42	12	30
67 anos	87	35	52	21	13	8	8	3	5	54	28	26	1	..	1	..	..	..	24	4	20
68 anos	79	36	43	15	12	3	9	4	5	46	24	22	..	..	..	..	..	..	24	8	16
69 anos	70	38	32	16	12	4	5	4	1	42	28	14	..	..	..	1	1	..	22	5	17
De 70 a 74 anos	**359**	**146**	**213**	**67**	**43**	**24**	**24**	**10**	**14**	**193**	**104**	**89**	**1**	**1**	..	..	..	..	**141**	**31**	**110**
70 anos	103	37	66	17	8	9	7	2	5	55	27	28	1	1	..	..	..	..	40	7	33
71 anos	55	18	37	13	9	4	3	1	2	30	13	17	..	..	..	..	..	..	22	4	18
72 anos	67	35	32	17	15	2	8	5	3	36	24	12	..	..	..	..	..	..	23	6	17
73 anos	62	25	37	9	4	5	3	..	3	32	16	16	..	..	..	..	..	..	27	9	18
74 anos	72	31	41	11	7	4	3	2	1	40	24	16	..	..	..	..	..	..	29	5	24
De 75 a 79 anos	**253**	**105**	**148**	**42**	**30**	**12**	**24**	**9**	**15**	**110**	**57**	**53**	..	..	..	..	..	..	**119**	**39**	**80**
75 anos	75	27	48	11	7	4	6	1	5	31	13	18	..	..	..	..	..	..	38	13	25
76 anos	46	17	29	8	5	3	4	2	2	25	11	14	..	..	..	..	..	..	17	4	13
77 anos	51	27	24	9	8	1	4	2	2	23	14	9	..	..	..	..	..	..	24	11	13
78 anos	44	18	26	6	4	2	4	3	1	16	10	6	..	..	..	..	..	..	24	5	19
79 anos	37	16	21	8	6	2	6	1	5	15	9	6	..	..	..	..	..	..	16	6	10
De 80 a 84 anos	**135**	**47**	**88**	**28**	**17**	**11**	**24**	**9**	**15**	**36**	**20**	**16**	..	..	..	..	..	..	**75**	**18**	**57**
80 anos	45	19	26	13	9	4	10	5	5	10	7	3	..	..	..	..	..	..	25	7	18
81 anos	18	4	14	5	2	3	..	..	..	8	3	5	..	..	..	..	..	..	10	1	9
82 anos	26	10	16	3	2	1	6	1	5	6	4	2	..	..	..	..	..	..	14	5	9
83 anos	27	7	20	4	2	2	4	1	3	8	3	5	..	..	..	..	..	..	15	3	12
84 anos	19	7	12	3	2	1	4	2	2	4	3	1	..	..	..	..	..	..	11	2	9
De 85 a 89 anos	**58**	**17**	**41**	**8**	**5**	**3**	**13**	**2**	**11**	**6**	**4**	**2**	..	..	..	..	..	..	**39**	**11**	**28**
85 anos	19	6	13	2	1	1	1	..	1	2	1	1	..	..	..	..	..	..	16	5	11
86 anos	15	5	10	2	1	1	3	..	3	2	1	1	..	..	..	..	..	..	10	4	6
87 anos	13	3	10	3	2	1	5	1	4	2	2	..	..	..	..	..	..	..	6	..	6
88 anos	8	2	6	1	1	..	3	1	2	..	..	..	..	..	..	..	..	..	5	1	4
89 anos	3	1	2	..	..	..	1	..	1	..	..	..	..	..	..	..	..	..	2	1	1
De 90 a 94 anos	**12**	**3**	**9**	**4**	**1**	**3**	**2**	..	**2**	**1**	..	**1**	..	..	..	..	..	..	**9**	**3**	**6**
90 anos	7	2	5	2	1	1	1	..	1	1	..	1	..	..	..	..	..	..	5	2	3
91 anos	1	..	1	1	..	1	1	..	1	..	..	..	..	..	..	..	..	..	..	..	..
92 anos	2	1	1	1	..	1	..	..	..	..	..	..	..	..	..	..	..	..	2	1	1
93 anos	1	..	1	..	..	..	..	..	..	..	..	..	..	..	..	..	..	..	1	..	1
94 anos	1	..	1	..	..	..	..	..	..	..	..	..	..	..	..	..	..	..	1	..	1
De 95 a 99 anos	**4**	**2**	**2**	**1**	..	**1**	**1**	..	**1**	..	..	..	..	..	..	..	..	..	**3**	**2**	**1**
95 anos	..	..	..	..	..	..	..	..	..	..	..	..	..	..	..	..	..	..	..	..	..
96 anos	3	2	1	1	..	1	..	..	..	..	..	..	..	..	..	..	..	..	3	2	1
97 anos	..	..	..	..	..	..	..	..	..	..	..	..	..	..	..	..	..	..	..	..	..
98 anos	1	..	1	..	..	..	1	..	1	..	..	..	..	..	..	..	..	..	..	..	..
99 anos	..	..	..	..	..	..	..	..	..	..	..	..	..	..	..	..	..	..	..	..	..
Idade ignorada	**29**	**6**	**23**	**11**	**3**	**8**	**6**	**1**	**5**	**12**	**4**	**8**	..	..	..	..	..	..	**11**	**1**	**10**

por ano), o estado civil e o sexo, indicando o total dos que sabiam ler
vários graus de ensino, por concelhos

Grau de instrução																		Idades
Primário						Secundário						Superior						
Freqüentavam			Possuíam			Freqüentavam			Possuíam			Freqüentavam			Possuíam			
VF	V	F	VF	V	F	VF	V	F	VF	V	F	VF	V	F	VF	V	F	
22	23	24	25	26	27	28	29	30	31	32	33	34	35	36	37	38	39	
n	n	n	30	14	16	n	n	n	1	..	1	n	n	n	..	..	..	**De 60 a 64 anos.**
n	n	n	8	4	4	n	n	n	1	..	1	n	n	n	..	..	..	60 anos.
n	n	n	3	1	2	n	n	n	..	..	..	n	n	n	..	..	..	61 anos.
n	n	n	4	2	2	n	n	n	..	..	..	n	n	n	..	..	..	62 anos.
n	n	n	4	4	..	n	n	n	..	..	..	n	n	n	..	..	..	63 anos.
n	n	n	11	3	8	n	n	n	..	..	..	n	n	n	..	..	..	64 anos.
n	n	n	11	7	4	n	n	n	1	1	..	n	n	n	..	..	..	**De 65 a 69 anos.**
n	n	n	3	2	1	n	n	n	..	..	..	n	n	n	..	..	..	65 anos.
n	n	n	3	3	..	n	n	n	..	..	..	n	n	n	..	..	..	66 anos.
n	n	n	4	2	2	n	n	n	..	..	..	n	n	n	..	..	..	67 anos.
n	n	n	1	..	1	n	n	n	..	..	..	n	n	n	..	..	..	68 anos.
n	n	n	..	..	..	n	n	n	1	1	..	n	n	n	..	..	..	69 anos.
n	n	n	8	4	4	n	n	n	..	..	..	n	n	n	..	..	..	**De 70 a 74 anos.**
n	n	n	2	1	1	n	n	n	..	..	..	n	n	n	..	..	..	70 anos.
n	n	n	1	1	..	n	n	n	..	..	..	n	n	n	..	..	..	71 anos.
n	n	n	3	2	1	n	n	n	..	..	..	n	n	n	..	..	..	72 anos.
n	n	n	2	..	2	n	n	n	..	..	..	n	n	n	..	..	..	73 anos.
n	n	n	..	..	..	n	n	n	..	..	..	n	n	n	..	..	..	74 anos.
n	n	n	4	2	2	n	n	n	..	..	..	n	n	n	1	1	..	**De 75 a 79 anos.**
n	n	n	2	1	1	n	n	n	..	..	..	n	n	n	..	..	..	75 anos.
n	n	n	1	..	1	n	n	n	..	..	..	n	n	n	..	..	..	76 anos.
n	n	n	1	1	..	n	n	n	..	..	..	n	n	n	..	..	..	77 anos.
n	n	n	..	..	..	n	n	n	..	..	..	n	n	n	1	1	..	78 anos.
n	n	n	..	..	..	n	n	n	..	..	..	n	n	n	..	..	..	79 anos.
n	n	n	4	2	2	n	n	n	1	1	..	n	n	n	..	..	..	**De 80 a 84 anos.**
n	n	n	4	2	2	n	n	n	1	1	..	n	n	n	..	..	..	80 anos.
n	n	n	..	..	..	n	n	n	..	..	..	n	n	n	..	..	..	81 anos.
n	n	n	..	..	..	n	n	n	..	..	..	n	n	n	..	..	..	82 anos.
n	n	n	..	..	..	n	n	n	..	..	..	n	n	n	..	..	..	83 anos.
n	n	n	..	..	..	n	n	n	..	..	..	n	n	n	..	..	..	84 anos.
n	n	n	..	..	..	n	n	n	1	1	..	n	n	n	..	..	..	**De 85 a 89 anos.**
n	n	n	..	..	..	n	n	n	1	1	..	n	n	n	..	..	..	85 anos.
n	n	n	..	..	..	n	n	n	..	..	..	n	n	n	..	..	..	86 anos.
n	n	n	..	..	..	n	n	n	..	..	..	n	n	n	..	..	..	87 anos.
n	n	n	..	..	..	n	n	n	..	..	..	n	n	n	..	..	..	88 anos.
n	n	n	..	..	..	n	n	n	..	..	..	n	n	n	..	..	..	89 anos.
n	n	n	1	..	1	n	n	n	..	..	..	n	n	n	..	..	..	**De 90 a 94 anos.**
n	n	n	..	..	..	n	n	n	..	..	..	n	n	n	..	..	..	90 anos.
n	n	n	1	..	1	n	n	n	..	..	..	n	n	n	..	..	..	91 anos.
n	n	n	..	..	..	n	n	n	..	..	..	n	n	n	..	..	..	92 anos.
n	n	n	..	..	..	n	n	n	..	..	..	n	n	n	..	..	..	93 anos.
n	n	n	..	..	..	n	n	n	..	..	..	n	n	n	..	..	..	94 anos.
n	n	n	..	..	..	n	n	n	..	..	..	n	n	n	..	..	..	**De 95 a 99 anos.**
n	n	n	..	..	..	n	n	n	..	..	..	n	n	n	..	..	..	95 anos.
n	n	n	..	..	..	n	n	n	..	..	..	n	n	n	..	..	..	96 anos.
n	n	n	..	..	..	n	n	n	..	..	..	n	n	n	..	..	..	97 anos.
n	n	n	..	..	..	n	n	n	..	..	..	n	n	n	..	..	..	98 anos.
n	n	n	..	..	..	n	n	n	..	..	..	n	n	n	..	..	..	99 anos.
1	..	1	4	..	4	..	..	..	..	..	..	..	..	..	..	..	..	**Idade ignorada.**

21. — *População presente de 20 e mais anos* segundo as idades (ano
e os que freqüentavam ou possuíam os

Concelho de Oliveira de Azeméis

Idades	Total						Estado civil														
	VF	V	F	Sabiam ler			Solteiros			Casados			Separados judicialmente			Divorciados			Viúvos		
				VF	V	F	VF	V	F	VF	V	F	VF	V	F	VF	V	F	VF	V	F
	1	2	3	4	5	6	7	8	9	10	11	12	13	14	15	16	17	18	19	20	21
Total	**20.478**	**9.104**	**11.374**	**10.214**	**6.075**	**4.139**	**5.141**	**2.155**	**2.986**	**13.141**	**6.432**	**6.709**	**15**	**3**	**12**	**73**	**21**	**52**	**2.108**	**493**	**1.615**
De 20 a 24 anos	**2.787**	**1.361**	**1.426**	**1.752**	**1.036**	**746**	**1.923**	**990**	**933**	**853**	**368**	**485**	**1**	..	**1**	..	..	..	**10**	**3**	**7**
20 anos	654	336	318	457	257	180	580	309	271	72	27	45	..	..	..	..	..	..	2	..	2
21 anos	405	179	226	264	138	126	315	148	167	90	31	59	..	..	..	..	..	..	..	..	..
22 anos	560	254	306	340	182	158	377	185	192	182	69	113	..	..	..	..	..	..	1	..	1
23 anos	584	291	293	356	209	147	372	195	177	209	95	114	..	..	..	..	..	..	3	1	2
24 anos	584	301	283	355	220	135	279	153	126	300	146	154	1	..	1	..	..	..	4	2	2
De 25 a 29 anos	**2.770**	**1.320**	**1.450**	**1.594**	**909**	**685**	**940**	**444**	**496**	**1.800**	**865**	**935**	**3**	..	**3**	**4**	**1**	**3**	**23**	**10**	**13**
25 anos	569	288	281	317	211	106	234	123	111	331	163	168	..	..	..	..	..	..	4	2	2
26 anos	578	275	303	326	181	145	210	104	106	360	168	192	..	..	..	1	..	1	7	3	4
27 anos	532	237	295	304	161	143	184	75	109	344	161	183	1	..	1	1	..	1	2	1	1
28 anos	578	267	311	311	181	130	189	79	101	389	185	204	1	..	1	2	1	1	6	2	4
29 anos	513	255	260	306	175	131	132	63	69	376	188	188	1	..	1	..	..	..	4	2	2
De 30 a 34 anos	**2.539**	**1.171**	**1.368**	**1.349**	**784**	**565**	**520**	**216**	**304**	**1.968**	**948**	**1.020**	**1**	..	**1**	**5**	**1**	**4**	**45**	**6**	**39**
30 anos	656	289	367	325	176	149	134	55	79	508	234	274	..	..	..	2	..	2	12	..	12
31 anos	433	216	217	234	151	83	99	45	54	328	170	158	..	..	..	..	..	..	6	1	5
32 anos	519	236	283	292	165	127	108	46	62	403	189	214	..	..	..	..	..	..	8	1	7
33 anos	467	214	253	236	140	96	95	40	55	360	171	189	..	..	..	2	1	1	10	2	8
34 anos	464	216	248	262	152	110	84	30	54	369	184	185	1	..	1	1	..	1	9	2	7
De 35 a 39 anos	**2.187**	**967**	**1.220**	**1.231**	**685**	**546**	**314**	**106**	**208**	**1.800**	**846**	**954**	**1**	**1**	..	**5**	**1**	**4**	**67**	**13**	**54**
35 anos	417	193	224	222	127	95	70	23	47	336	167	169	..	..	..	1	..	1	10	3	7
36 anos	462	213	249	251	145	106	71	25	46	378	184	194	..	..	..	4	1	3	9	3	6
37 anos	434	187	247	247	138	109	58	21	37	358	162	196	1	1	..	..	..	..	17	3	14
38 anos	418	192	256	255	140	115	55	20	35	376	170	206	..	..	..	..	..	..	17	2	15
39 anos	426	182	244	256	135	121	60	17	43	352	163	189	..	..	..	..	..	..	14	2	12
De 40 a 44 anos	**1.777**	**891**	**976**	**943**	**550**	**393**	**278**	**102**	**176**	**1.384**	**672**	**712**	**1**	..	**1**	**8**	**3**	**5**	**106**	**24**	**82**
40 anos	466	203	263	241	134	107	89	29	60	357	167	190	..	..	..	3	2	1	17	5	12
41 anos	280	140	140	162	97	65	49	21	28	220	118	102	..	..	..	..	..	..	11	1	10
42 anos	383	174	214	203	126	77	57	20	37	295	147	148	..	..	..	4	1	3	32	6	26
43 anos	329	154	175	181	106	75	41	20	21	267	128	139	1	..	1	..	..	..	20	6	14
44 anos	314	130	184	156	87	69	42	12	30	245	112	133	..	..	..	1	..	1	26	6	20
De 45 a 49 anos	**1.628**	**710**	**918**	**828**	**502**	**326**	**212**	**56**	**156**	**1.271**	**626**	**645**	**2**	**1**	**1**	**8**	..	**8**	**135**	**27**	**108**
45 anos	394	166	228	207	126	81	67	16	51	300	145	155	..	..	..	1	..	1	26	5	21
46 anos	293	141	152	157	96	61	34	8	26	233	130	103	2	1	1	3	..	3	21	2	19
47 anos	324	151	173	177	112	65	28	10	18	270	135	135	..	..	..	1	..	1	25	6	19
48 anos	320	127	193	145	85	60	50	11	39	238	111	127	..	..	..	2	..	2	30	5	25
49 anos	297	125	172	142	83	59	33	11	22	230	105	125	..	..	..	1	..	1	33	9	24
De 50 a 54 anos	**1.506**	**638**	**868**	**660**	**415**	**245**	**214**	**57**	**157**	**1.111**	**545**	**566**	**1**	..	**1**	**12**	**4**	**8**	**168**	**32**	**136**
50 anos	391	156	235	178	100	78	54	13	41	294	139	155	..	..	..	5	1	4	38	3	35
51 anos	261	119	151	126	77	49	32	12	20	205	93	112	..	..	..	1	..	1	23	5	18
52 anos	316	134	182	134	89	45	55	13	42	220	113	107	..	..	..	3	..	3	38	8	30
53 anos	257	117	140	98	65	33	36	10	26	182	95	87	1	..	1	1	1	..	37	11	26
54 anos	281	121	160	124	84	40	37	9	28	210	105	105	..	..	..	2	2	..	32	5	27
De 55 a 59 anos	**1.318**	**558**	**760**	**539**	**350**	**189**	**152**	**38**	**114**	**932**	**482**	**450**	**1**	..	**1**	**8**	**3**	**5**	**225**	**35**	**190**
55 anos	307	141	166	141	92	49	23	4	19	238	124	114	1	..	1	2	1	1	43	12	31
56 anos	292	121	171	123	80	43	38	12	26	200	100	100	..	..	..	1	..	1	53	9	44
57 anos	204	83	116	78	53	25	23	6	17	145	78	67	..	..	..	1	..	1	35	4	31
58 anos	303	117	186	114	70	44	43	7	36	195	102	93	..	..	..	3	1	2	62	7	55
59 anos	212	91	121	83	55	28	25	9	16	154	78	76	..	..	..	1	1	..	32	3	29

por ano), o estado civil e o sexo, indicando o total dos que sabiam ler
vários graus de ensino, por concelhos

Grau de instrução																		Idades
Primário						Secundário						Superior						
Freqüentavam			Possuíam			Freqüentavam			Possuíam			Freqüentavam			Possuíam			
VF	V	F	VF	V	F	VF	V	F	VF	V	F	VF	V	F	VF	V	F	
22	23	24	25	26	27	28	29	30	31	32	33	34	35	36	37	38	39	
52	32	20	1.556	978	578	34	23	11	165	94	71	18	16	2	86	81	5	**Total.**
23	19	4	316	201	115	21	16	5	41	28	13	11	10	1	2	2	..	**De 20 a 24 anos.**
11	10	1	101	67	34	9	5	4	11	9	2	5	4	1	..	..	..	20 anos.
4	3	1	49	26	23	4	3	1	10	6	4	3	3	..	..	..	..	21 anos.
3	2	1	62	39	23	4	4	..	6	4	2	..	..	..	..	..	..	22 anos.
2	2	..	49	32	17	3	3	..	3	1	2	1	1	..	1	1	..	23 anos.
3	2	1	55	37	18	1	1	..	11	8	3	2	2	..	1	1	..	24 anos.
5	2	3	205	125	80	6	3	3	23	11	12	4	3	1	17	16	1	**De 25 a 29 anos.**
1	1	..	54	38	16	1	..	1	4	2	2	2	2	..	1	1	..	25 anos.
1	..	1	44	27	17	2	1	1	6	3	3	2	1	1	5	5	..	26 anos.
..	..	..	43	22	21	1	1	..	8	4	4	..	..	..	5	5	..	27 anos.
2	1	1	34	20	14	1	..	1	1	1	..	..	..	..	2	1	1	28 anos.
1	..	1	30	18	12	1	1	..	4	1	3	..	..	..	4	4	..	29 anos.
12	3	9	201	127	74	4	1	3	18	8	10	2	2	..	12	9	3	**De 30 a 34 anos.**
..	..	..	44	25	19	1	..	1	2	1	1	..	..	..	5	4	1	30 anos.
4	1	3	26	17	9	..	..	..	4	3	1	..	..	..	3	2	1	31 anos.
3	2	1	40	23	17	1	..	1	4	1	3	..	..	..	2	1	1	32 anos.
1	..	1	42	28	14	2	1	1	7	3	4	1	1	..	1	1	..	33 anos.
4	..	4	49	34	15	..	..	..	1	..	1	1	1	..	1	1	..	34 anos.
3	1	2	283	169	114	1	1	..	15	8	7	..	..	..	10	9	1	**De 35 a 39 anos.**
1	..	1	53	32	21	1	1	..	2	2	..	..	..	..	1	1	..	35 anos.
..	..	..	62	37	25	..	..	..	2	1	1	..	..	..	4	3	1	36 anos.
2	1	1	65	39	26	..	..	..	5	2	3	..	..	..	1	1	..	37 anos.
..	..	..	51	28	23	..	..	..	1	1	..	..	..	..	1	1	..	38 anos.
..	..	..	52	33	19	..	..	..	5	2	3	..	..	..	3	3	..	39 anos.
3	2	1	181	103	78	1	1	..	19	6	13	..	..	..	9	9	..	**De 40 a 44 anos.**
1	1	..	39	20	19	..	..	..	7	1	6	..	..	..	3	3	..	40 anos.
1	..	1	43	27	16	..	..	..	3	2	1	..	..	..	2	2	..	41 anos.
1	1	..	41	22	19	1	1	..	6	1	5	..	..	..	1	1	..	42 anos.
..	..	..	30	19	11	..	..	..	2	1	1	..	..	..	3	3	..	43 anos.
..	..	..	28	15	13	..	..	..	1	1	..	..	..	..	..	..	..	44 anos.
4	4	..	126	90	36	..	..	..	21	13	8	1	1	..	7	7	..	**De 45 a 49 anos.**
..	..	..	32	24	8	..	..	..	9	7	2	1	1	..	2	2	..	45 anos.
1	1	..	24	18	6	..	..	..	4	3	1	..	..	..	..	..	..	46 anos.
3	3	..	28	21	7	..	..	..	2	1	1	..	..	..	1	1	..	47 anos.
..	..	..	21	14	7	..	..	..	3	1	2	..	..	..	1	1	..	48 anos.
..	..	..	21	13	8	..	..	..	3	1	2	..	..	..	3	3	..	49 anos.
n	n	n	68	48	20	n	n	n	12	7	5	n	n	n	8	8	..	**De 50 a 54 anos.**
n	n	n	26	22	4	n	n	n	1	..	1	n	n	n	2	2	..	50 anos.
n	n	n	13	7	6	n	n	n	4	1	3	n	n	n	3	3	..	51 anos.
n	n	n	11	8	3	n	n	n	3	3	..	n	n	n	2	2	..	52 anos.
n	n	n	9	5	4	n	n	n	2	2	..	n	n	n	..	..	..	53 anos.
n	n	n	9	6	3	n	n	n	2	1	1	n	n	n	1	1	..	54 anos.
n	n	n	62	44	18	n	n	n	5	4	1	n	n	n	7	7	..	**De 55 a 59 anos.**
n	n	n	16	12	4	n	n	n	1	1	..	n	n	n	..	..	..	55 anos.
n	n	n	11	7	4	n	n	n	2	2	..	n	n	n	2	2	..	56 anos.
n	n	n	10	8	2	n	n	n	1	1	..	n	n	n	1	1	..	57 anos.
n	n	n	12	7	5	n	n	n	..	..	..	n	n	n	2	2	..	58 anos.
n	n	n	13	10	3	n	n	n	1	..	1	n	n	n	2	2	..	59 anos.

21. — *População presente de 20 e mais anos* segundo as idades (ano
e os que freqüentavam ou possuíam os

Concelho de Oliveira de Azeméis

Idades	Total			Sabiam ler			Estado civil														
							Solteiros			Casados			Separados judicialmente			Divorciados			Viúvos		
	VF	V	F	VF	V	F	VF	V	F	VF	V	F	VF	V	F	VF	V	F	VF	V	F
	1	2	3	4	5	6	7	8	9	10	11	12	13	14	15	16	17	18	19	20	21
De 60 a 64 anos	**1.205**	**507**	**698**	**454**	**302**	**152**	**160**	**37**	**123**	**751**	**399**	**352**	..	..	..	**13**	**5**	**8**	**281**	**66**	**215**
60 anos	363	139	224	128	86	42	64	15	49	214	107	107	..	..	..	4	2	2	81	15	66
61 anos	161	76	85	69	49	20	18	6	12	107	64	43	..	..	..	2	..	2	34	6	28
62 anos	246	104	142	103	67	36	24	3	21	155	82	73	..	..	..	4	2	2	63	17	46
63 anos	222	103	119	82	54	28	23	6	17	141	81	60	..	..	..	1	..	1	57	16	41
64 anos	213	85	128	72	46	26	31	7	24	134	65	69	..	..	..	2	1	1	46	12	34
De 65 a 69 anos	**978**	**418**	**560**	**328**	**225**	**103**	**141**	**43**	**98**	**558**	**299**	**259**	**1**	..	**1**	**4**	**1**	**3**	**274**	**75**	**199**
65 anos	220	97	123	64	45	19	24	4	20	135	76	59	..	..	..	..	..	..	61	17	44
66 anos	248	96	152	81	55	26	40	13	27	140	68	72	..	..	..	2	..	2	66	15	51
67 anos	172	81	91	64	42	22	24	9	15	100	53	47	..	..	..	1	1	..	47	18	29
68 anos	195	83	112	64	46	18	29	12	17	100	52	48	1	..	1	1	..	1	64	19	45
69 anos	143	61	82	55	37	18	24	5	19	83	50	33	..	..	..	..	..	..	36	6	30
De 70 a 74 anos	**757**	**296**	**461**	**246**	**174**	**72**	**106**	**26**	**80**	**355**	**193**	**162**	..	..	..	**3**	**1**	**2**	**293**	**76**	**217**
70 anos	284	104	180	84	58	26	53	14	39	120	61	59	..	..	..	1	..	1	110	29	81
71 anos	93	45	48	40	29	11	13	2	11	51	32	19	..	..	..	..	..	..	29	11	18
72 anos	162	58	104	44	28	16	18	2	16	81	42	39	..	..	..	1	1	..	62	13	49
73 anos	122	50	72	45	34	11	12	5	7	55	32	23	..	..	..	..	..	..	55	13	42
74 anos	96	39	57	33	25	8	10	3	7	48	26	22	..	..	..	1	..	1	37	10	27
De 75 a 79 anos	**511**	**173**	**338**	**146**	**88**	**58**	**66**	**12**	**54**	**198**	**95**	**103**	**1**	..	**1**	**1**	..	**1**	**245**	**66**	**179**
75 anos	161	51	110	47	26	21	25	5	20	56	29	27	..	..	..	1	..	1	79	17	62
76 anos	84	28	56	21	13	8	13	2	11	35	18	17	..	..	..	..	..	..	36	8	28
77 anos	84	30	54	24	14	10	9	1	8	30	13	17	..	..	..	..	..	..	45	16	29
78 anos	116	30	86	32	16	16	11	..	11	48	20	28	1	..	1	..	..	..	56	10	46
79 anos	66	34	32	22	19	3	8	4	4	29	15	14	..	..	..	..	..	..	29	15	14
De 80 a 84 anos	**281**	**103**	**178**	**78**	**52**	**26**	**39**	**3**	**36**	**92**	**59**	**33**	**1**	..	**1**	**2**	**1**	**1**	**147**	**40**	**107**
80 anos	121	44	77	26	14	12	15	2	13	42	25	17	1	..	1	1	1	..	62	16	46
81 anos	35	13	22	12	8	4	4	..	4	13	8	5	..	..	..	1	..	1	17	5	12
82 anos	58	22	36	19	15	4	10	1	9	15	11	4	..	..	..	..	..	..	33	10	23
83 anos	33	12	21	12	8	4	5	..	5	12	9	3	..	..	..	..	..	..	16	3	13
84 anos	34	12	22	9	7	2	5	..	5	10	6	4	..	..	..	..	..	..	19	6	13
De 85 a 89 anos	**105**	**38**	**67**	**24**	**14**	**10**	**15**	**4**	**11**	**28**	**20**	**8**	**1**	**1**	..	..	..	..	**61**	**13**	**48**
85 anos	30	12	18	4	4	..	6	1	5	8	6	2	..	..	..	..	..	..	16	5	11
86 anos	21	2	19	5	..	5	2	..	2	2	..	2	1	1	..	..	..	..	16	1	15
87 anos	18	8	10	3	3	..	4	2	2	4	2	2	..	..	..	..	..	..	10	4	6
88 anos	27	12	15	7	6	1	2	..	2	11	9	2	..	..	..	..	..	..	14	3	11
89 anos	9	4	5	5	1	4	1	1	..	3	3	..	..	..	..	..	..	..	5	..	5
De 90 a 94 anos	**31**	**8**	**23**	**7**	**3**	**4**	**6**	**2**	**4**	**4**	**1**	**3**	..	..	..	..	..	..	**21**	**5**	**16**
90 anos	20	6	14	5	2	3	3	2	1	2	..	2	..	..	..	..	..	..	15	4	11
91 anos	2	..	2	..	..	..	..	..	..	..	..	..	..	..	..	..	..	..	2	..	2
92 anos	4	1	3	1	1	..	1	..	1	1	..	1	..	..	..	..	..	..	2	1	1
93 anos	2	1	1	1	..	1	1	..	1	1	1	..	..	..	..	..	..	..	..	..	..
94 anos	3	..	3	..	..	..	1	..	1	..	..	..	..	..	..	..	..	..	2	..	2
De 95 a 99 anos	**13**	**6**	**7**	**5**	**3**	**2**	**5**	..	**5**	**4**	**4**	..	..	..	..	..	..	..	**4**	**2**	**2**
95 anos	2	1	1	1	1	..	1	..	1	1	1	..	..	..	..	..	..	..	..	..	..
96 anos	4	2	2	2	..	2	1	..	1	2	2	..	..	..	..	..	..	..	1	..	1
97 anos	..	..	..	..	..	..	..	..	..	..	..	..	..	..	..	..	..	..	..	..	..
98 anos	2	2	..	2	2	..	..	..	..	..	..	..	..	..	..	..	..	..	2	2	..
99 anos	5	1	4	..	..	..	3	..	3	1	1	..	..	..	..	..	..	..	1	..	1
Idade ignorada	**85**	**29**	**56**	**30**	**13**	**17**	**50**	**19**	**31**	**32**	**10**	**22**	..	..	..	..	..	..	**3**	..	**3**

por ano), o estado civil e o sexo, indicando o total dos que sabiam ler
vários graus de ensino, por concelhos

Grau de instrução																		Idades
Primário						Secundário						Superior						
Freqüentavam			Possuíam			Freqüentavam			Possuíam			Freqüentavam			Possuíam			
VF	V	F	VF	V	F	VF	V	F	VF	V	F	VF	V	F	VF	V	F	
22	23	24	25	26	27	28	29	30	31	32	33	34	35	36	37	38	39	
n	n	n	42	28	14	n	n	n	5	4	1	n	n	n	5	5	..	**De 60 a 64 anos.**
n	n	n	14	9	5	n	n	n	..	..	..	n	n	n	1	1	..	60 anos.
n	n	n	4	1	3	n	n	n	2	2	..	n	n	n	..	..	..	61 anos.
n	n	n	7	6	1	n	n	n	3	2	1	n	n	n	1	1	..	62 anos.
n	n	n	11	8	3	n	n	n	..	..	..	n	n	n	..	..	..	63 anos.
n	n	n	6	4	2	n	n	n	..	..	..	n	n	n	3	3	..	64 anos.
n	n	n	24	12	12	n	n	n	5	4	1	n	n	n	5	5	..	**De 65 a 69 anos.**
n	n	n	5	5	..	n	n	n	1	1	..	n	n	n	..	..	..	65 anos.
n	n	n	7	3	4	n	n	n	..	..	..	n	n	n	..	..	..	66 anos.
n	n	n	2	1	1	n	n	n	..	..	..	n	n	n	1	1	..	67 anos.
n	n	n	6	3	3	n	n	n	2	1	1	n	n	n	1	1	..	68 anos.
n	n	n	4	..	4	n	n	n	2	2	..	n	n	n	3	3	..	69 anos.
n	n	n	26	20	6	n	n	n	1	1	..	n	n	n	2	2	..	**De 70 a 74 anos.**
n	n	n	9	7	2	n	n	n	..	..	..	n	n	n	..	..	..	70 anos.
n	n	n	4	3	1	n	n	n	..	..	..	n	n	n	1	1	..	71 anos.
n	n	n	6	5	1	n	n	n	..	..	..	n	n	n	1	1	..	72 anos.
n	n	n	2	1	1	n	n	n	..	..	..	n	n	n	..	..	..	73 anos.
n	n	n	5	4	1	n	n	n	1	1	..	n	n	n	..	..	..	74 anos.
n	n	n	12	8	4	n	n	n	..	..	..	n	n	n	1	1	..	**De 75 a 79 anos.**
n	n	n	2	2	..	n	n	n	..	..	..	n	n	n	..	..	..	75 anos.
n	n	n	4	3	1	n	n	n	..	..	..	n	n	n	..	..	..	76 anos.
n	n	n	2	1	1	n	n	n	..	..	..	n	n	n	..	..	..	77 anos.
n	n	n	4	2	2	n	n	n	..	..	..	n	n	n	..	..	..	78 anos.
n	n	n	..	..	..	n	n	n	..	..	..	n	n	n	1	1	..	79 anos.
n	n	n	4	2	2	n	n	n	..	..	..	n	n	n	1	1	..	**De 80 a 84 anos.**
n	n	n	3	1	2	n	n	n	..	..	..	n	n	n	..	..	..	80 anos.
n	n	n	1	1	..	n	n	n	..	..	..	n	n	n	..	..	..	81 anos.
n	n	n	..	..	..	n	n	n	..	..	..	n	n	n	1	1	..	82 anos.
n	n	n	..	..	..	n	n	n	..	..	..	n	n	n	..	..	..	83 anos.
n	n	n	..	..	..	n	n	n	..	..	..	n	n	n	..	..	..	84 anos.
n	n	n	1	1	..	n	n	n	..	..	..	n	n	n	..	..	..	**De 85 a 89 anos.**
n	n	n	1	1	..	n	n	n	..	..	..	n	n	n	..	..	..	85 anos.
n	n	n	..	..	..	n	n	n	..	..	..	n	n	n	..	..	..	86 anos.
n	n	n	..	..	..	n	n	n	..	..	..	n	n	n	..	..	..	87 anos.
n	n	n	..	..	..	n	n	n	..	..	..	n	n	n	..	..	..	88 anos.
n	n	n	..	..	..	n	n	n	..	..	..	n	n	n	..	..	..	89 anos.
n	n	n	..	..	..	n	n	n	..	..	..	n	n	n	..	..	..	**De 90 a 94 anos.**
n	n	n	..	..	..	n	n	n	..	..	..	n	n	n	..	..	..	90 anos.
n	n	n	..	..	..	n	n	n	..	..	..	n	n	n	..	..	..	91 anos.
n	n	n	..	..	..	n	n	n	..	..	..	n	n	n	..	..	..	92 anos.
n	n	n	..	..	..	n	n	n	..	..	..	n	n	n	..	..	..	93 anos.
n	n	n	..	..	..	n	n	n	..	..	..	n	n	n	..	..	..	94 anos.
n	n	n	2	..	2	n	n	n	..	..	..	n	n	n	..	..	..	**De 95 a 99 anos.**
n	n	n	..	..	..	n	n	n	..	..	..	n	n	n	..	..	..	95 anos.
n	n	n	..	..	..	n	n	n	..	..	..	n	n	n	..	..	..	96 anos.
n	n	n	..	..	..	n	n	n	..	..	..	n	n	n	..	..	..	97 anos.
n	n	n	..	..	..	n	n	n	..	..	..	n	n	n	..	..	..	98 anos.
n	n	n	2	..	2	n	n	n	..	..	..	n	n	n	..	..	..	99 anos.
2	1	1	3	..	3	1	1	..	..	..	..	..	..	..	..	..	..	**Idade ignorada.**

21.—*População presente de 20 e mais anos* segundo as idades (ano
e os que freqüentavam ou possuíam os

Concelho de Oliveira do Bairro

Idades	Total			Sabiam ler			Estado civil: Solteiros			Casados			Separados judicialmente			Divorciados			Viúvos		
	VF	V	F	VF	V	F	VF	V	F	VF	V	F	VF	V	F	VF	V	F	VF	V	F
	1	2	3	4	5	6	7	8	9	10	11	12	13	14	15	16	17	18	19	20	21
Total	8.549	3.630	4.919	3.802	2.647	1.155	2.283	846	1.437	5.318	2.515	2.803	4	3	1	91	43	48	853	223	630
De 20 a 24 anos	1.259	552	707	746	444	302	834	405	429	416	147	269	..	..	..	3	..	3	6	..	6
20 anos	308	141	167	191	116	75	257	129	128	48	12	36	..	..	..	..	..	..	3	..	3
21 anos	230	91	139	140	76	64	167	68	99	61	23	38	..	..	..	..	..	..	2	..	2
22 anos	223	91	132	129	67	62	148	69	79	74	22	52	..	..	..	1	..	1	..	..	..
23 anos	239	103	136	142	83	59	131	70	61	108	33	75	..	..	..	..	..	..	..	..	..
24 anos	259	126	133	144	102	42	131	69	62	125	57	68	..	..	..	2	..	2	1	..	1
De 25 a 29 anos	1.125	491	634	616	387	229	407	174	233	702	316	386	..	..	..	3	..	3	13	1	12
25 anos	275	118	157	171	99	72	116	53	63	155	65	90	..	..	..	1	..	1	3	..	3
26 anos	222	91	131	116	71	45	92	40	52	127	51	76	..	..	..	..	..	..	3	..	3
27 anos	239	107	132	126	81	45	87	35	52	150	72	78	..	..	..	2	..	2	..	..	..
28 anos	224	102	122	128	81	47	66	30	36	155	72	83	..	..	..	..	..	..	3	..	3
29 anos	165	73	92	75	55	20	46	16	30	115	56	59	..	..	..	..	..	..	4	1	3
De 30 a 34 anos	1.013	427	586	485	300	185	251	79	172	741	344	397	1	1	..	1	..	1	19	3	16
30 anos	234	91	143	105	65	40	70	20	50	159	71	88	..	..	..	..	..	..	5	..	5
31 anos	186	88	98	87	57	30	43	20	23	143	68	75	..	..	..	..	..	..	..	..	..
32 anos	205	82	123	95	59	36	52	14	38	149	67	82	..	..	..	..	..	..	4	1	3
33 anos	215	85	130	102	55	47	49	13	36	157	71	86	1	1	..	1	..	1	7	..	7
34 anos	173	81	92	96	64	32	37	12	25	133	67	66	..	..	..	..	..	..	3	2	1
De 35 a 39 anos	921	375	546	445	294	151	180	47	133	706	320	386	..	..	..	12	4	8	23	4	19
35 anos	191	84	107	94	64	30	45	12	33	138	70	68	..	..	..	3	..	3	5	2	3
36 anos	184	68	116	93	55	38	37	7	30	138	59	79	..	..	..	2	1	1	7	1	6
37 anos	202	85	117	104	68	36	38	10	28	154	73	81	..	..	..	4	2	2	6	..	6
38 anos	185	74	111	81	55	26	36	13	23	145	61	84	..		..	2	..	2	2	..	2
39 anos	159	64	95	73	52	21	24	5	19	131	57	74	..	..	..	1	1	..	3	1	2
De 40 a 44 anos	734	342	392	354	267	97	109	29	80	580	295	285	1	1	..	15	6	9	29	11	18
40 anos	196	88	108	108	69	39	35	11	24	149	73	76	..	..	..	5	1	4	7	3	4
41 anos	116	55	61	58	43	15	19	6	13	93	48	45	..	..	..	1	1	..	3	..	3
42 anos	138	58	80	62	43	19	23	6	17	101	43	58	..	..	..	5	4	1	9	5	4
43 anos	137	62	75	59	49	10	11	2	9	118	59	59	..	..	..	2	..	2	6	1	5
44 anos	147	79	68	77	63	14	21	4	17	119	72	47	1	1	..	2	..	2	4	2	2
De 45 a 49 anos	712	295	417	318	236	82	101	28	73	528	246	282	1	..	1	15	6	9	67	15	52
45 anos	169	71	98	81	57	24	34	10	24	116	55	61	..	..	..	4	1	3	15	5	10
46 anos	113	47	66	49	37	12	12	5	7	88	38	50	1	..	1	3	2	1	9	2	7
47 anos	136	51	85	60	43	17	14	4	10	106	46	60	..	..	..	3	..	3	13	1	12
48 anos	145	64	81	62	52	10	23	6	17	110	54	56	..	..	..	2	..	2	10	4	6
49 anos	149	62	87	66	47	19	18	3	15	108	53	55	..	..	..	3	3	..	20	3	17
De 50 a 54 anos	584	229	355	197	163	34	88	12	76	419	197	222	..	..	..	7	6	1	70	14	56
50 anos	157	55	102	54	44	10	22	2	20	113	45	68	..	..	..	1	..	1	21	8	13
51 anos	97	47	50	38	34	4	14	5	9	70	39	31	..	..	..	..	..	..	13	3	10
52 anos	129	52	77	40	32	8	21	4	17	94	44	50	..	..	..	3	3	..	11	1	10
53 anos	106	40	66	36	29	7	16	..	16	74	37	37	..	..	..	2	2	..	14	1	13
54 anos	95	35	60	29	24	5	15	1	14	68	32	36	..	..	..	1	1	..	11	1	10
De 55 a 59 anos	529	228	301	180	156	24	88	12	68	368	186	182	..	..	..	11	7	4	70	23	47
55 anos	140	63	77	47	39	8	20	3	17	99	49	50	..	..	..	2	2	..	19	9	10
56 anos	92	40	52	29	27	2	11	2	9	67	33	34	..	..	..	2	1	1	12	4	8
57 anos	96	31	65	29	23	6	8	1	7	78	29	49	..	..	..	2	1	1	8	..	8
58 anos	105	42	63	35	32	3	25	4	21	59	31	28	..	..	..	4	2	2	17	5	12
59 anos	96	52	44	40	35	5	16	2	14	65	41	21	..	..	..	1	1	..	14	5	9

por ano), o estado civil e o sexo, indicando o total dos que sabiam ler
vários graus de ensino, por concelhos

Grau de instrução																		Idades
Primário						Secundário						Superior						
Freqüentavam			Possuíam			Freqüentavam			Possuíam			Freqüentavam			Possuíam			
VF	V	F	VF	V	F	VF	V	F	VF	V	F	VF	V	F	VF	V	F	
22	23	24	25	26	27	28	29	30	31	32	33	34	35	36	37	38	39	
8	8	..	1.187	818	369	5	5	..	48	23	25	3	3	..	32	26	6	Total.
3	3	..	293	197	96	3	3	..	10	5	5	2	2	..	2	1	1	De 20 a 24 anos.
1	1	..	84	54	30	2	2	..	1	..	1	..	..	..	..	..	..	20 anos.
1	1	..	57	33	24	1	1	..	3	3	..	1	1	..	..	..	..	21 anos.
..	..	..	44	32	12	..	..	..	2	1	1	1	1	..	..	..	..	22 anos.
1	1	..	51	33	18	..	..	..	4	1	3	..	..	..	1	..	1	23 anos.
..	..	..	57	45	12	..	..	..	..	..	..	..	..	..	1	1	..	24 anos.
2	2	..	198	124	74	2	2	..	6	3	3	1	1	..	3	3	..	De 25 a 29 anos.
..	..	..	61	37	24	1	1	..	..	..	..	..	..	..	1	1	..	25 anos.
1	1	..	46	31	15	..	..	..	1	..	1	..	..	..	1	1	..	26 anos.
1	1	..	35	22	13	..	..	..	3	2	1	..	..	..	1	1	..	27 anos.
..	..	..	38	21	17	1	1	..	..	..	..	1	1	..	..	..	..	28 anos.
..	..	..	18	13	5	..	..	..	2	1	1	..	..	..	..	..	..	29 anos.
..	..	..	160	99	61	..	..	..	9	4	5	..	..	..	11	9	2	De 30 a 34 anos.
..	..	..	32	20	12	..	..	..	5	3	2	..	..	..	1	1	..	30 anos.
..	..	..	25	16	9	..	..	..	1	1	..	..	..	..	..	..	..	31 anos.
..	..	..	27	18	9	..	..	..	1	..	1	..	..	..	1	1	..	32 anos.
..	..	..	41	23	18	..	..	..	2	..	2	..	..	..	4	2	2	33 anos.
..	..	..	35	22	13	..	..	..	..	..	..	..	..	..	5	5	..	34 anos.
1	1	..	184	117	67	..	..	..	4	2	2	..	..	..	3	1	2	De 35 a 39 anos.
..	..	..	42	29	13	..	..	..	..	..	..	..	..	..	..	..	..	35 anos.
1	1	..	33	18	15	..	..	..	1	1	..	..	..	..	3	1	2	36 anos.
..	..	..	41	31	10	..	..	..	2	1	1	..	..	..	..	..	..	37 anos.
..	..	..	46	25	21	..	..	..	..	..	..	..	..	..	..	..	..	38 anos.
..	..	..	22	14	8	..	..	..	1	..	1	..	..	..	..	..	..	39 anos.
2	2	..	148	118	30	..	..	..	9	2	7	..	..	..	3	3	..	De 40 a 44 anos.
2	2	..	43	30	13	..	..	..	4	2	2	..	..	..	2	2	..	40 anos.
..	..	..	20	17	3	..	..	..	1	..	1	..	..	..	1	1	..	41 anos.
..	..	..	31	25	6	..	..	..	..	..	..	..	..	..	..	..	..	42 anos.
..	..	..	22	20	2	..	..	..	1	..	1	..	..	..	..	..	..	43 anos.
..	..	..	32	26	6	..	..	..	3	..	3	..	..	..	..	..	..	44 anos.
..	..	..	98	74	24	..	..	..	4	2	2	..	..	.	1	..	1	De 45 a 49 anos.
..	..	..	30	20	10	..	..	..	..	..	..	..	..	..	..	..	..	45 anos.
..	..	..	17	11	6	..	..	..	..	..	..	..	..	..	1	..	1	46 anos.
..	..	..	15	10	5	..	..	..	2	2	..	..	..	.	..	..	..	47 anos.
..	..	..	22	22	..	..	..	..	..	..	..	..	..	..	..	..	..	48 anos.
..	..	..	14	11	3	..	..	..	2	..	2	..	..	..	..	..	..	49 anos.
n	n	n	30	26	4	n	n	n	2	2	..	n	n	n	2	2	..	De 50 a 54 anos.
n	n	n	11	10	1	n	n	n	1	1	..	n	n	n	..	..	..	50 anos.
n	n	n	1	1	..	n	n	n	1	1	..	n	n	n	1	1	..	51 anos.
n	n	n	8	7	1	n	n	n	..	..	..	n	n	n	1	1	..	52 anos.
n	n	n	3	2	1	n	n	n	..	..	..	n	n	n	..	..	..	53 anos.
n	n	n	7	6	1	n	n	n	..	..	..	n	n	n	..	..	..	54 anos.
n	n	n	25	19	6	n	n	n	3	2	1	n	n	n	1	1	..	De 55 a 59 anos.
n	n	n	8	6	2	n	n	n	3	2	1	n	n	n	1	1	..	55 anos.
n	n	n	2	2	..	n	n	n	..	..	..	n	n	n	..	..	..	56 anos.
n	n	n	5	3	2	n	n	n	..	..	..	n	n	n	..	..	..	57 anos.
n	n	n	3	2	1	n	n	n	..	..	..	n	n	n	..	..	..	58 anos.
n	n	n	7	6	1	n	n	n	..	..	..	n	n	n	..	..	..	59 anos.

21.— *População presente de 20 e mais anos* segundo as idades (ano
e os que freqüentavam ou possuíam os

Concelho de Oliveira do Bairro

Idades	Total						Estado civil														
	VF	V	F	Sabiam ler			Solteiros			Casados			Separados judicialmente			Divorciados			Viúvos		
				VF	V	F	VF	V	F	VF	V	F	VF	V	F	VF	V	F	VF	V	F
	1	2	3	4	5	6	7	8	9	10	11	12	13	14	15	16	17	18	19	20	21
De 60 a 64 anos	**496**	**205**	**291**	**149**	**128**	**21**	**81**	**19**	**62**	**297**	**148**	**149**	**1**	**1**	..	**11**	**6**	**5**	**106**	**31**	**75**
60 anos	148	62	86	40	36	4	28	6	22	81	44	37	..	..	..	4	2	2	35	10	25
61 anos	73	23	50	23	17	6	8	1	7	51	18	33	..	..	..	2	1	1	12	3	9
62 anos	82	20	62	20	15	5	17	3	14	45	13	32	..	..	..	3	1	2	17	3	14
63 anos	94	56	38	37	35	2	12	4	8	59	39	20	1	1	..	..	..	..	22	12	10
64 anos	99	44	55	29	25	4	16	5	11	61	34	27	..	..	..	2	2	..	20	3	17
De 65 a 69 anos	**428**	**203**	**225**	**119**	**114**	**5**	**55**	**17**	**38**	**248**	**140**	**108**	..	..	..	**4**	**2**	**2**	**121**	**44**	**77**
65 anos	104	46	58	28	26	2	19	4	15	56	29	21	..	..	..	1	1	..	34	12	22
66 anos	125	65	60	40	38	2	12	5	7	73	44	29	..	..	..	..	..	..	40	16	24
67 anos	80	39	41	21	21	..	8	1	7	55	31	24	..	..	..	2	1	1	15	6	9
68 anos	69	30	39	15	15	..	9	3	6	41	22	19	..	..	..	1	..	1	18	5	13
69 anos	50	23	27	15	14	1	7	4	3	29	14	15	..	..	..	..	..	..	14	5	9
De 70 a 74 anos	**347**	**134**	**213**	**93**	**79**	**14**	**42**	**9**	**33**	**165**	**90**	**75**	..	..	..	**9**	**6**	**3**	**131**	**29**	**102**
70 anos	114	40	74	27	22	5	12	2	10	42	25	17	..	..	..	1	..	1	59	13	46
71 anos	44	15	29	14	12	2	6	..	6	24	11	13	..	..	..	..	..	..	14	4	10
72 anos	65	20	45	13	12	1	8	3	5	29	13	16	..	..	..	1	..	1	27	4	23
73 anos	69	30	39	21	18	3	11	4	7	41	22	19	..	..	..	1	..	1	16	4	12
74 anos	55	29	26	18	15	3	5	..	5	29	19	10	..	..	..	6	6	..	15	4	11
De 75 a 79 anos	**214**	**81**	**133**	**48**	**41**	**7**	**24**	**3**	**21**	**99**	**54**	**45**	..	..	..	..	..	..	**91**	**24**	**67**
75 anos	59	20	39	10	9	1	3	..	3	35	17	18	..	..	..	..	..	..	21	3	18
76 anos	46	15	31	6	4	2	7	1	6	15	10	5	..	..	..	..	..	..	24	4	20
77 anos	45	22	23	14	11	3	7	1	6	23	15	8	..	..	..	..	..	..	15	6	9
78 anos	44	14	30	9	8	1	3	..	3	17	7	10	..	..	..	..	..	..	24	7	17
79 anos	20	10	10	9	9	..	4	1	3	9	5	4	..	..	..	..	..	..	7	4	3
De 80 a 84 anos	**102**	**37**	**65**	**19**	**18**	**1**	**13**	**3**	**10**	**31**	**20**	**11**	..	..	..	..	..	..	**58**	**14**	**44**
80 anos	44	13	31	6	5	1	7	2	5	11	7	4	..	..	..	..	..	..	26	4	22
81 anos	11	6	5	2	2	..	..	..	..	3	2	1	..	..	..	..	..	..	8	4	4
82 anos	22	6	16	3	3	..	5	1	4	6	3	3	..	..	..	..	..	..	11	2	9
83 anos	13	5	8	4	4	..	1	..	1	5	3	2	..	..	..	..	..	..	7	2	5
84 anos	12	7	5	4	4	..	..	..	..	6	5	1	..	..	..	..	..	..	6	2	4
De 85 a 89 anos	**34**	**15**	**19**	**8**	**8**	..	**4**	**2**	**2**	**9**	**7**	**2**	..	..	..	..	..	..	**21**	**6**	**15**
85 anos	13	5	8	3	3	..	3	1	2	4	3	1	..	..	..	..	..	..	6	1	5
86 anos	5	1	4	1	1	..	..	..	..	1	1	..	..	..	..	..	..	..	4	..	4
87 anos	6	4	2	1	1	..	..	..	..	2	1	1	..	..	..	..	..	..	4	3	1
88 anos	7	4	3	2	2	..	1	1	..	2	2	..	..	..	..	..	..	..	4	1	3
89 anos	3	1	2	1	1	..	..	..	..	..	..	..	..	..	..	..	..	..	3	1	2
De 90 a 94 anos	**18**	**4**	**14**	**5**	**4**	**1**	**1**	..	**1**	**3**	**2**	**1**	..	..	..	..	..	..	**14**	**2**	**12**
90 anos	9	4	5	5	4	1	..	..	..	2	2	..	..	..	..	..	..	..	7	2	5
91 anos	2	..	2	..	..	..	..	..	..	1	..	1	..	..	..	..	..	..	1	..	1
92 anos	3	..	3	..	..	..	..	..	..	..	..	..	..	..	..	..	..	..	3	..	3
93 anos	3	..	3	..	..	..	..	..	..	..	..	..	..	..	..	..	..	..	3	..	3
94 anos	1	..	1	..	..	..	1	..	1	..	..	..	..	..	..	..	..	..	..	..	..
De 95 a 99 anos	**13**	**3**	**10**	**3**	**2**	**1**	**2**	..	**2**	**1**	**1**	..	..	..	..	..	..	..	**10**	**2**	**8**
95 anos	6	1	5	2	1	1	2	..	2	..	..	..	..	..	..	..	..	..	4	1	3
96 anos	3	..	3	..	..	..	..	..	..	..	..	..	..	..	..	..	..	..	3	..	3
97 anos	1	1	..	1	1	..	..	..	..	..	..	..	..	..	..	..	..	..	1	1	..
98 anos	1	..	1	..	..	..	..	..	..	..	..	..	..	..	..	..	..	..	1	..	1
99 anos	2	1	1	..	..	..	..	..	..	1	1	..	..	..	..	..	..	..	1	..	1
De 100 e mais anos	**1**	..	**1**	..	..	..	..	..	..	..	..	..	..	..	..	..	..	..	**1**	..	**1**
102 anos	1	..	1	..	..	..	..	..	..	..	..	..	..	..	..	..	..	..	1	..	1
Idade ignorada	**19**	**9**	**10**	**7**	**6**	**1**	**11**	**7**	**4**	**5**	**2**	**3**	..	..	..	..	..	..	**3**	..	**3**

por ano), o estado civil e o sexo, indicando o total dos que sabiam ler
vários graus de ensino, por concelhos

Grau de instrução																		Idades
Primário						Secundário						Superior						
Freqüentavam			Possuíam			Freqüentavam			Possuíam			Freqüentavam			Possuíam			
VF	V	F	VF	V	F	VF	V	F	VF	V	F	VF	V	F	VF	V	F	
22	23	24	25	26	27	28	29	30	31	32	33	34	35	36	37	38	39	
n	n	n	18	16	2	n	n	n	1	1	..	n	n	n	3	3	..	**De 60 a 64 anos.**
n	n	n	7	6	1	n	n	n	..	..	..	n	n	n	..	..	..	60 anos.
n	n	n	4	3	1	n	n	n	1	1	..	n	n	n	..	..	..	61 anos.
n	n	n	2	2	..	n	n	n	..	..	..	n	n	n	..	..	..	62 anos.
n	n	n	4	4	..	n	n	n	..	..	..	n	n	n	1	1	..	63 anos.
n	n	n	1	1	..	n	n	n	..	..	..	n	n	n	2	2	..	64 anos.
n	n	n	12	12	..	n	n	n	..	..	..	n	n	n	3	3	..	**De 65 a 69 anos.**
n	n	n	5	5	..	n	n	n	..	..	..	n	n	n	..	..	..	65 anos.
n	n	n	4	4	..	n	n	n	..	..	..	n	n	n	3	3	..	66 anos.
n	n	n	1	1	..	n	n	n	..	..	..	n	n	n	..	..	..	67 anos.
n	n	n	2	2	..	n	n	n	..	..	..	n	n	n	..	..	..	68 anos.
n	n	n	..	..	..	n	n	n	..	..	..	n	n	n	..	..	..	69 anos.
n	n	n	8	6	2	n	n	n	..	..	..	n	n	n	..	..	..	**De 70 a 74 anos.**
n	n	n	3	3	..	n	n	n	..	..	..	n	n	n	..	..	..	70 anos.
n	n	n	..	..	..	n	n	n	..	..	..	n	n	n	..	..	..	71 anos.
n	n	n	..	..	..	n	n	n	..	..	..	n	n	n	..	..	..	72 anos.
n	n	n	4	3	1	n	n	n	..	..	..	n	n	n	..	..	..	73 anos.
n	n	n	1	..	1	n	n	n	..	..	..	n	n	n	..	..	..	74 anos.
n	n	n	5	3	2	n	n	n	..	..	..	n	n	n	..	..	..	**De 75 a 79 anos.**
n	n	n	..	..	..	n	n	n	..	..	..	n	n	n	..	..	..	75 anos.
n	n	n	1	1	..	n	n	n	..	..	..	n	n	n	..	..	..	76 anos.
n	n	n	2	1	1	n	n	n	..	..	..	n	n	n	..	..	..	77 anos.
n	n	n	1	..	1	n	n	n	..	..	..	n	n	n	..	..	..	78 anos.
n	n	n	1	1	..	n	n	n	..	..	..	n	n	n	..	..	..	79 anos.
n	n	n	3	2	1	n	n	n	..	..	..	n	n	n	..	..	..	**De 80 a 84 anos.**
n	n	n	2	1	1	n	n	n	..	..	..	n	n	n	..	..	..	80 anos.
n	n	n	..	..	..	n	n	n	..	..	..	n	n	n	..	..	..	81 anos.
n	n	n	..	..	..	n	n	n	..	..	..	n	n	n	..	..	..	82 anos.
n	n	n	1	1	..	n	n	n	..	..	..	n	n	n	..	..	..	83 anos.
n	n	n	..	..	..	n	n	n	..	..	..	n	n	n	..	..	..	84 anos.
n	n	n	2	2	..	n	n	n	..	..	..	n	n	n	..	..	..	**De 85 a 89 anos.**
n	n	n	..	..	..	n	n	n	..	..	..	n	n	n	..	..	..	85 anos.
n	n	n	1	1	..	n	n	n	..	..	..	n	n	n	..	..	..	86 anos.
n	n	n	..	..	..	n	n	n	..	..	..	n	n	n	..	..	..	87 anos.
n	n	n	1	1	..	n	n	n	..	..	..	n	n	n	..	..	..	88 anos.
n	n	n	..	..	..	n	n	n	..	..	..	n	n	n	..	..	..	89 anos.
n	n	n	..	..	..	n	n	n	..	..	..	n	n	n	..	..	..	**De 90 a 94 anos.**
n	n	n	..	..	..	n	n	n	..	..	..	n	n	n	..	..	..	90 anos.
n	n	n	..	..	..	n	n	n	..	..	..	n	n	n	..	..	..	91 anos.
n	n	n	..	..	..	n	n	n	..	..	..	n	n	n	..	..	..	92 anos.
n	n	n	..	..	..	n	n	n	..	..	..	n	n	n	..	..	..	93 anos.
n	n	n	..	..	..	n	n	n	..	..	..	n	n	n	..	..	..	94 anos.
n	n	n	..	..	..	n	n	n	..	..	..	n	n	n	..	..	..	**De 95 a 99 anos.**
n	n	n	..	..	..	n	n	n	..	..	..	n	n	n	..	..	..	95 anos.
n	n	n	..	..	..	n	n	n	..	..	..	n	n	n	..	..	..	96 anos.
n	n	n	..	..	..	n	n	n	..	..	..	n	n	n	..	..	..	97 anos.
n	n	n	..	..	..	n	n	n	..	..	..	n	n	n	..	..	..	98 anos.
n	n	n	..	..	..	n	n	n	..	..	..	n	n	n	..	..	..	99 anos.
n	n	n	..	..	..	n	n	n	..	..	..	n	n	n	..	..	..	**De 100 e mais anos.**
n	n	n	..	..	..	n	n	n	..	..	..	n	n	n	..	..	..	102 anos.
..	..	..	3	3	..	..	..	..	..	..	..	..	..	..	..	..	..	**Idade ignorada.**

21.—*População presente de 20 e mais anos* segundo as idades (ano
e os que freqüentavam ou possuíam os

Concelho de Ovar

Idades	Total						Estado civil														
	V	V	F	Sabiam ler			Solteiros			Casados			Separados judicialmente			Divorciados			Viúvos		
				VF	V	F	VF	V	F	VF	V	F	VF	V	F	VF	V	F	VF	V	F
	1	2	3	4	5	6	7	8	9	10	11	12	13	14	15	16	17	18	19	20	21
Total	**17.556**	**6.862**	**10.694**	**8.480**	**4.093**	**4.387**	**5.135**	**1.754**	**3.381**	**10.123**	**4.629**	**5.494**	**14**	**5**	**9**	**50**	**25**	**25**	**2.234**	**449**	**1.785**
De 20 a 24 anos	**2.239**	**954**	**1.285**	**1.365**	**645**	**720**	**1.650**	**746**	**904**	**582**	**205**	**377**	..	..	..	..	..	..	**7**	**3**	**4**
20 anos	557	242	315	352	161	191	496	232	264	61	10	51	..	..	..	..	..	..	..	..	..
21 anos	371	150	221	234	98	136	304	136	168	67	14	53	..	..	..	..	..	..	..	..	..
22 anos	433	182	251	258	134	124	306	135	171	126	47	79	..	..	..	..	..	..	1	..	1
23 anos	403	177	226	251	117	134	278	127	151	125	50	75	..	..	..	..	..	..	..	..	..
24 anos	475	203	272	270	135	135	266	116	150	203	84	119	..	..	..	..	..	..	6	3	3
De 25 a 29 anos	**2.185**	**958**	**1.227**	**1.149**	**592**	**557**	**894**	**383**	**511**	**1.266**	**567**	**699**	..	..	..	**1**	**1**	..	**24**	**7**	**17**
25 anos	447	181	266	235	108	127	215	86	129	231	94	137	..	..	..	..	..	..	1	1	..
26 anos	467	212	255	242	127	115	187	93	94	276	119	157	..	..	..	..	..	..	4	..	4
27 anos	406	185	221	230	123	107	189	79	110	215	104	111	..	..	..	..	..	..	2	2	..
28 anos	492	205	287	244	124	120	186	74	112	294	128	166	..	..	..	..	..	..	12	3	9
29 anos	373	175	198	198	110	88	117	51	66	250	122	128	..	..	..	1	1	..	5	1	4
De 30 a 34 anos	**1.973**	**799**	**1.174**	**1.006**	**463**	**543**	**546**	**164**	**382**	**1.382**	**626**	**756**	**2**	..	**2**	**4**	**1**	**3**	**39**	**8**	**31**
30 anos	480	200	280	236	109	127	163	53	110	308	145	163	..	..	..	1	1	..	8	1	7
31 anos	353	163	190	198	102	96	94	25	69	254	138	116	..	..	..	2	..	2	3	..	3
32 anos	419	151	268	216	91	125	115	35	80	294	113	181	1	..	1	..	..	..	9	3	6
33 anos	412	160	252	188	89	99	105	25	80	296	134	162	1	..	1	..	..	..	10	1	9
34 anos	309	125	184	168	72	96	69	26	43	230	96	134	..	..	..	1	..	1	9	3	6
De 35 a 39 anos	**1.817**	**674**	**1.143**	**947**	**403**	**544**	**405**	**114**	**291**	**1.328**	**546**	**782**	**1**	**1**	..	**7**	**4**	**3**	**76**	**9**	**67**
35 anos	417	150	267	196	85	111	101	30	71	302	117	185	1	1	..	..	..	..	13	2	11
36 anos	364	125	239	184	68	116	79	25	54	269	100	169	..	..	..	1	..	1	15	..	15
37 anos	337	134	203	181	79	102	76	18	58	254	114	140	..	..	..	1	1	..	6	1	5
38 anos	362	135	227	199	91	108	78	17	61	258	113	145	..	..	..	3	2	1	23	3	20
39 anos	337	130	207	187	80	107	71	24	47	245	102	143	..	..	..	2	1	1	19	3	16
De 40 a 44 anos	**1.522**	**579**	**943**	**804**	**348**	**456**	**297**	**69**	**228**	**1.093**	**483**	**610**	**1**	**1**	..	**4**	**1**	**3**	**127**	**25**	**102**
40 anos	386	128	258	192	75	117	88	16	72	261	103	158	..	..	..	2	..	2	35	9	26
41 anos	250	101	149	136	63	73	39	6	33	194	92	102	1	1	..	..	..	..	16	2	14
42 anos	319	126	193	182	76	106	66	14	52	231	105	126	..	..	..	1	..	1	21	7	14
43 anos	286	104	182	145	59	86	47	17	30	208	81	127	..	..	..	1	1	..	30	5	25
44 anos	281	120	161	149	75	74	57	16	41	199	102	97	..	..	..	..	..	..	25	2	23
De 45 a 49 anos	**1.437**	**531**	**906**	**737**	**348**	**389**	**276**	**50**	**226**	**1.000**	**451**	**549**	**3**	**1**	**2**	**3**	**2**	**1**	**155**	**27**	**128**
45 anos	309	115	194	165	75	90	58	11	47	207	97	110	1	1	..	1	1	..	42	5	37
46 anos	289	96	193	155	69	86	53	6	47	207	85	122	1	..	1	..	..	..	28	5	23
47 anos	268	110	158	142	73	69	47	13	34	198	94	104	..	..	..	..	..	..	23	3	20
48 anos	307	115	192	146	68	78	67	12	55	201	95	106	1	..	1	..	..	..	38	8	30
49 anos	264	95	169	129	63	66	51	8	43	187	80	107	..	..	..	2	1	1	24	6	18
De 50 a 54 anos	**1.451**	**547**	**904**	**659**	**325**	**334**	**268**	**58**	**210**	**1.008**	**463**	**545**	**2**	..	**2**	**6**	**3**	**3**	**167**	**23**	**144**
50 anos	375	136	239	157	79	78	84	18	66	244	113	131	..	..	..	..	..	..	47	5	42
51 anos	224	100	124	128	61	67	35	8	27	167	89	78	1	..	1	3	2	1	18	1	17
52 anos	343	137	206	154	87	67	69	23	46	233	105	128	1	..	1	2	1	1	38	8	30
53 anos	276	92	184	118	51	67	43	6	37	195	81	114	..	..	..	1	..	1	37	5	32
54 anos	233	82	151	102	47	55	37	3	34	169	75	94	..	..	..	..	..	..	27	4	23
De 55 a 59 anos	**1.238**	**469**	**769**	**498**	**250**	**248**	**216**	**45**	**171**	**757**	**382**	**375**	**1**	..	**1**	**11**	**6**	**5**	**253**	**36**	**217**
55 anos	304	99	205	133	56	77	62	10	52	183	83	100	..	..	..	1	..	1	58	6	52
56 anos	271	103	168	100	47	53	55	13	42	161	82	79	..	..	..	3	1	2	52	7	45
57 anos	209	91	118	79	45	34	37	9	28	125	70	55	..	..	..	2	2	..	45	10	35
58 anos	241	94	147	91	51	40	31	6	25	151	78	73	..	..	..	4	2	2	55	8	47
59 anos	213	82	131	95	51	44	31	7	24	137	69	68	1	..	1	1	1	..	43	5	38

por ano), o estado civil e o sexo, indicando o total dos que sabiam ler vários graus de ensino, por concelhos

Grau de instrução																		Idades
Primário						Secundário						Superior						
Freqüentavam			Possuíam			Freqüentavam			Possuíam			Freqüentavam			Possuíam			
VF	V	F	VF	V	F	VF	V	F	VF	V	F	VF	V	F	VF	V	F	
22	23	24	25	26	27	28	29	30	31	32	33	34	35	36	37	38	39	
18	18	..	2.137	1.106	1.031	21	21	..	106	86	20	13	12	1	39	37	2	**Total.**
11	11	..	479	230	249	14	14	..	25	16	9	6	5	1	..	..	..	**De 20 a 24 anos.**
2	2	..	120	61	59	6	6	..	5	4	1	2	1	1	..	..	..	20 anos.
4	4	..	79	33	46	3	3	..	3	3	..	..	..	..	..	..	..	21 anos.
1	1	..	97	48	49	1	1	..	2	2	..	1	1	..	..	..	..	22 anos.
1	1	..	83	42	41	3	3	..	6	3	3	1	1	..	..	..	..	23 anos.
3	3	..	100	46	54	1	1	..	9	4	5	2	2	..	..	..	..	24 anos.
4	4	..	302	172	130	3	3	..	25	23	2	4	4	..	9	9	..	**De 25 a 29 anos.**
1	1	..	62	30	32	1	1	..	4	4	..	1	1	..	2	2	..	25 anos.
1	1	..	61	36	25	..	..	..	5	4	1	1	1	..	3	3	..	26 anos.
..	..	..	68	42	26	1	1	..	8	8	..	..	..	..	..	..	..	27 anos.
1	1	..	61	34	27	1	1	..	2	2	..	2	2	..	2	2	..	28 anos.
1	1	..	50	30	20	..	..	..	6	5	1	..	..	..	2	2	..	29 anos.
1	1	..	257	128	129	2	2	..	11	11	..	3	3	..	4	3	1	**De 30 a 34 anos.**
..	..	..	60	33	27	..	..	..	2	2	..	1	1	..	1	1	..	30 anos.
1	1	..	53	24	29	1	1	..	1	1	..	1	1	..	1	1	..	31 anos.
..	..	..	49	22	27	..	..	..	..	..	..	..	..	..	..	..	..	32 anos.
..	..	..	53	30	23	..	..	..	3	3	..	..	..	..	..	..	..	33 anos.
..	..	..	42	19	23	1	1	..	5	5	..	1	1	..	2	1	1	34 anos.
1	1	..	310	153	157	..	..	..	9	7	2	..	..	..	6	6	..	**De 35 a 39 anos.**
..	..	..	67	36	31	..	..	..	..	..	..	..	..	..	3	3	..	35 anos.
..	..	..	65	27	38	..	..	..	..	..	..	..	..	..	..	..	..	36 anos.
1	1	..	55	25	30	..	..	..	2	2	..	..	..	..	..	..	..	37 anos.
..	..	..	65	33	32	..	..	..	4	4	..	..	..	..	1	1	..	38 anos.
..	..	..	58	32	26	..	..	..	3	1	2	..	..	..	2	2	..	39 anos.
1	1	..	243	126	117	1	1	..	8	8	..	..	..	..	3	3	..	**De 40 a 44 anos.**
..	..	..	61	32	29	..	..	..	1	1	..	..	..	..	..	..	..	40 anos.
..	..	..	43	21	22	..	..	..	4	4	..	..	..	..	1	1	..	41 anos.
..	..	..	45	20	25	1	1	..	..	..	..	..	..	..	1	1	..	42 anos.
1	1	..	49	24	25	..	..	..	..	..	..	..	..	..	..	..	..	43 anos.
..	..	..	45	29	16	..	..	..	3	3	..	..	..	..	1	1	..	44 anos.
..	..	..	180	101	79	1	1	..	4	4	..	..	..	..	3	3	..	**De 45 a 49 anos.**
..	..	..	48	25	23	..	..	..	..	..	..	..	..	..	..	..	..	45 anos.
..	..	..	48	28	20	..	..	..	..	..	..	..	..	..	..	..	..	46 anos.
..	..	..	29	17	12	1	1	..	2	2	..	..	..	..	2	2	..	47 anos.
..	..	..	26	12	14	..	..	..	1	1	..	..	..	..	1	1	..	48 anos.
..	..	..	29	19	10	..	..	..	1	1	..	..	..	..	..	..	..	49 anos.
n	n	n	114	58	56	n	n	n	3	3	..	n	n	n	2	2	..	**De 50 a 54 anos.**
n	n	n	24	13	11	n	n	n	..	..	..	n	n	n	1	1	..	50 anos.
n	n	n	23	11	12	n	n	n	..	..	..	n	n	n	1	1	..	51 anos.
n	n	n	22	11	11	n	n	n	3	3	..	n	n	n	..	..	..	52 anos.
n	n	n	20	12	8	n	n	n	..	..	..	n	n	n	..	..	..	53 anos.
n	n	n	25	11	14	n	n	n	..	..	..	n	n	n	..	..	..	54 anos.
n	n	n	80	43	37	n	n	n	5	5	..	n	n	n	5	5	..	**De 55 a 59 anos.**
n	n	n	21	5	16	n	n	n	1	1	..	n	n	n	1	1	..	55 anos.
n	n	n	12	8	4	n	n	n	3	3	..	n	n	n	..	..	..	56 anos.
n	n	n	14	10	4	n	n	n	1	1	..	n	n	n	1	1	..	57 anos.
n	n	n	14	9	5	n	n	n	..	..	..	n	n	n	..	..	..	58 anos.
n	n	n	19	11	8	n	n	n	..	..	..	n	n	n	3	3	..	59 anos.

21.—*População presente de 20 e mais anos* segundo as idades (ano
e os que freqüentavam ou possuíam os

Concelho de Ovar

Idades	Total						Estado civil														
	VF	V	F	Sabiam ler			Solteiros			Casados			Separados judicialmente			Divorciados			Viúvos		
				VF	V	F	VF	V	F	VF	V	F	VF	V	F	VF	V	F	VF	V	F
	1	2	3	4	5	6	7	8	9	10	11	12	13	14	15	16	17	18	19	20	21
De 60 a 64 anos	**1.112**	**416**	**696**	**410**	**224**	**186**	**165**	**31**	**134**	**661**	**334**	**327**	**3**	**1**	**2**	**4**	**3**	**1**	**279**	**47**	**232**
60 anos	365	124	241	118	60	58	68	10	58	200	100	100	1	1	..	2	1	1	94	12	82
61 anos	156	58	98	59	31	28	18	4	14	107	49	58	..	..	..	..	..	..	31	5	26
62 anos	201	78	123	76	42	34	38	11	27	110	51	59	..	..	..	..	..	..	53	16	37
63 anos	217	92	125	78	48	30	24	4	20	131	75	56	..	..	..	2	2	..	60	11	49
64 anos	173	64	109	79	43	36	17	2	15	113	59	54	2	..	2	..	..	..	41	3	38
De 65 a 69 anos	**967**	**334**	**633**	**359**	**178**	**181**	**149**	**26**	**123**	**474**	**237**	**237**	..	..	..	**2**	**2**	..	**342**	**69**	**273**
65 anos	240	62	178	76	27	49	47	3	44	114	46	68	..	..	..	..	..	..	79	13	66
66 anos	216	78	138	82	40	42	24	5	19	115	60	55	..	..	..	..	..	..	77	13	64
67 anos	177	66	111	70	36	34	26	5	21	93	49	44	..	..	..	1	1	..	57	11	46
68 anos	208	74	134	73	41	32	33	7	26	80	45	35	..	..	..	1	1	..	94	21	73
69 anos	126	54	72	58	34	24	19	6	13	72	37	35	..	..	..	..	..	..	35	11	24
De 70 a 74 anos	**720**	**276**	**444**	**269**	**160**	**109**	**102**	**26**	**76**	**324**	**185**	**139**	..	..	..	**5**	**1**	**4**	**289**	**64**	**225**
70 anos	256	87	169	81	47	34	40	7	33	100	54	46	..	..	..	..	..	..	116	26	90
71 anos	102	34	68	44	23	21	15	4	11	47	26	21	..	..	..	..	..	..	40	4	36
72 anos	141	58	83	62	34	28	25	9	16	66	35	31	..	..	..	2	..	2	48	14	34
73 anos	121	55	66	42	30	12	10	3	7	66	41	25	..	..	..	1	..	1	44	11	33
74 anos	100	42	58	40	26	14	12	3	9	45	29	16	..	..	..	2	1	1	41	9	32
De 75 a 79 anos	**462**	**168**	**294**	**149**	**81**	**68**	**62**	**16**	**46**	**156**	**93**	**63**	**1**	**1**	..	**1**	..	**1**	**242**	**58**	**184**
75 anos	155	56	99	39	20	19	16	3	13	68	38	30	1	1	..	1	..	1	69	14	55
76 anos	105	36	69	35	22	13	13	3	10	35	22	13	..	..	..	..	..	..	57	11	46
77 anos	66	25	41	28	14	14	9	3	6	19	11	8	..	..	..	..	..	..	38	11	27
78 anos	95	38	57	33	21	12	13	6	7	26	16	10	..	..	..	..	..	..	56	16	40
79 anos	41	13	28	14	4	10	11	1	10	8	6	2	..	..	..	..	..	..	22	6	16
De 80 a 84 anos	**246**	**81**	**165**	**76**	**45**	**31**	**42**	**7**	**35**	**52**	**31**	**21**	..	..	..	**1**	..	**1**	**151**	**43**	**108**
80 anos	122	40	82	33	23	10	29	4	25	28	18	10	..	..	..	1	..	1	64	18	46
81 anos	32	13	19	12	9	3	2	1	1	11	5	6	..	..	..	..	..	..	19	7	12
82 anos	33	10	23	11	5	6	4	..	4	7	6	1	..	..	..	..	..	..	22	4	18
83 anos	30	8	22	9	4	5	3	1	2	3	1	2	..	..	..	..	..	..	24	6	18
84 anos	29	10	19	11	4	7	4	1	3	3	1	2	..	..	..	..	..	..	22	8	14
De 85 a 89 anos	**81**	**35**	**46**	**28**	**19**	**9**	**9**	**4**	**5**	**15**	**9**	**6**	..	..	..	..	..	..	**57**	**22**	**35**
85 anos	30	13	17	7	6	1	1	..	1	9	4	5	..	..	..	..	..	..	20	9	11
86 anos	17	8	9	7	4	3	1	1	..	3	3	..	..	..	..	..	..	..	13	4	9
87 anos	7	4	3	5	3	2	2	1	1	1	1	..	..	..	..	..	..	..	4	2	2
88 anos	22	6	16	8	5	3	5	2	3	2	1	1	..	..	..	..	..	..	15	3	12
89 anos	5	4	1	1	1	..	..	..	..	..	..	..	..	..	..	..	..	..	5	4	1
De 90 a 94 anos	**25**	**6**	**19**	**6**	**3**	**3**	**9**	..	**9**	**1**	**1**	..	..	..	..	..	..	..	**15**	**5**	**10**
90 anos	13	3	10	4	2	2	5	..	5	1	1	..	..	..	..	..	..	..	7	2	5
91 anos	2	..	2	..	..	..	1	..	1	..	..	..	..	..	..	..	..	..	1	..	1
92 anos	5	..	5	1	..	1	2	..	2	..	..	..	..	..	..	..	..	..	3	..	3
93 anos	2	2	..	..	..	..	..	..	..	..	..	..	..	..	..	..	..	..	2	2	..
94 anos	3	1	2	1	1	..	1	..	1	..	..	..	..	..	..	..	..	..	2	1	1
De 95 a 99 anos	**15**	**6**	**9**	**3**	**1**	**2**	**3**	..	**3**	**4**	**3**	**1**	..	..	..	..	..	..	**8**	**3**	**5**
95 anos	2	..	2	..	..	..	1	..	1	..	..	..	..	..	..	..	..	..	1	..	1
96 anos	7	3	4	3	1	2	1	..	1	3	2	1	..	..	..	..	..	..	3	1	2
97 anos	3	3	..	..	..	..	..	..	..	1	1	..	..	..	..	..	..	..	2	2	..
98 anos	1	..	1	..	..	..	1	..	1	..	..	..	..	..	..	..	..	..	..	..	..
99 anos	2	..	2	..	..	..	..	..	..	..	..	..	..	..	..	..	..	..	2	..	2
De 100 e mais anos	**2**	..	**2**	..	..	..	..	..	..	..	..	..	..	..	..	..	..	..	**2**	..	**2**
100 anos	2	..	2	..	..	..	..	..	..	..	..	..	..	..	..	..	..	..	2	..	2
Idade ignorada	**64**	**29**	**35**	**15**	**8**	**7**	**42**	**15**	**27**	**20**	**13**	**7**	..	..	..	**1**	**1**	..	**1**	..	**1**

por ano), o estado civil e o sexo, indicando o total dos que sabiam ler
vários graus de ensino, por concelhos

Grau de instrução																		Idades
Primário						Secundário						Superior						
Freqüentavam			Possuíam			Freqüentavam			Possuíam			Freqüentavam			Possuíam			
VF	V	F	VF	V	F	VF	V	F	VF	V	F	VF	V	F	VF	V	F	
22	23	24	25	26	27	28	29	30	31	32	33	34	35	36	37	38	39	
n	n	n	67	38	29	n	n	n	8	7	1	n	n	n	..	..	..	**De 60 a 64 anos.**
n	n	n	13	10	8	n	n	n	1	..	1	n	n	n	..	..	..	60 anos.
n	n	n	12	7	5	n	n	n	2	2	..	n	n	n	..	..	..	61 anos.
n	n	n	13	7	6	n	n	n	1	1	..	n	n	n	..	..	..	62 anos.
n	n	n	16	11	5	n	n	n	..	..	..	n	n	n	..	..	..	63 anos.
n	n	n	8	3	5	n	n	n	4	4	..	n	n	n	..	..	..	64 anos.
n	n	n	48	25	23	n	n	n	2	1	1	n	n	n	1	1	..	**De 65 a 69 anos.**
n	n	n	14	5	9	n	n	n	1	..	1	n	n	n	..	..	..	65 anos.
n	n	n	6	4	2	n	n	n	..	..	..	n	n	n	1	1	..	66 anos.
n	n	n	13	6	7	n	n	n	..	..	..	n	n	n	..	..	..	67 anos.
n	n	n	6	5	1	n	n	n	1	1	..	n	n	n	..	..	..	68 anos.
n	n	n	9	5	4	n	n	n	..	..	..	n	n	n	..	..	..	69 anos.
n	n	n	26	16	10	n	n	n	3	1	2	n	n	n	2	2	..	**De 70 a 74 anos.**
n	n	n	8	7	1	n	n	n	..	..	..	n	n	n	1	1	..	70 anos.
n	n	n	6	3	3	n	n	n	..	..	..	n	n	n	..	..	..	71 anos.
n	n	n	3	1	2	n	n	n	1	..	1	n	n	n	1	1	..	72 anos.
n	n	n	6	3	3	n	n	n	2	1	1	n	n	n	..	..	..	73 anos.
n	n	n	3	2	1	n	n	n	..	..	..	n	n	n	..	..	..	74 anos.
n	n	n	13	7	6	n	n	n	2	..	2	n	n	n	2	2	..	**De 75 a 79 anos.**
n	n	n	3	3	..	n	n	n	1	..	1	n	n	n	..	..	..	75 anos.
n	n	n	3	2	1	n	n	n	1	..	1	n	n	n	..	..	..	76 anos.
n	n	n	3	1	2	n	n	n	..	..	..	n	n	n	..	..	..	77 anos.
n	n	n	3	1	2	n	n	n	..	..	..	n	n	n	2	2	..	78 anos.
n	n	n	1	..	1	n	n	n	..	..	..	n	n	n	..	..	..	79 anos.
n	n	n	9	6	3	n	n	n	..	..	..	n	n	n	1	1	..	**De 80 a 84 anos.**
n	n	n	5	3	2	n	n	n	..	..	..	n	n	n	..	..	..	80 anos.
n	n	n	2	2	..	n	n	n	..	..	..	n	n	n	..	..	..	81 anos.
n	n	n	1	1	..	n	n	n	..	..	..	n	n	n	1	1	..	82 anos.
n	n	n	..	..	..	n	n	n	..	..	..	n	n	n	..	..	..	83 anos.
n	n	n	1	..	1	n	n	n	..	..	..	n	n	n	..	..	..	84 anos.
n	n	n	..	..	..	n	n	n	..	..	..	n	n	n	1	..	1	**De 85 a 89 anos.**
n	n	n	..	..	..	n	n	n	..	..	..	n	n	n	..	..	..	85 anos.
n	n	n	..	..	..	n	n	n	..	..	..	n	n	n	1	..	1	86 anos.
n	n	n	..	..	..	n	n	n	..	..	..	n	n	n	..	..	..	87 anos.
n	n	n	..	..	..	n	n	n	..	..	..	n	n	n	..	..	..	88 anos.
n	n	n	..	..	..	n	n	n	..	..	..	n	n	n	..	..	..	89 anos.
n	n	n	1	..	1	n	n	n	..	..	..	n	n	n	..	..	..	**De 90 a 94 anos.**
n	n	n	1	..	1	n	n	n	..	..	..	n	n	n	..	..	..	90 anos.
n	n	n	..	..	..	n	n	n	..	..	..	n	n	n	..	..	..	91 anos.
n	n	n	..	..	..	n	n	n	..	..	..	n	n	n	..	..	..	92 anos.
n	n	n	..	..	..	n	n	n	..	..	..	n	n	n	..	..	..	93 anos.
n	n	n	..	..	..	n	n	n	..	..	..	n	n	n	..	..	..	94 anos.
n	n	n	1	..	1	n	n	n	..	..	..	n	n	n	..	..	..	**De 95 a 99 anos.**
n	n	n	..	..	..	n	n	n	..	..	..	n	n	n	..	..	..	95 anos.
n	n	n	1	..	1	n	n	n	..	..	..	n	n	n	..	..	..	96 anos.
n	n	n	..	..	..	n	n	n	..	..	..	n	n	n	..	..	..	97 anos.
n	n	n	..	..	..	n	n	n	..	..	..	n	n	n	..	..	..	98 anos.
n	n	n	..	..	..	n	n	n	..	..	..	n	n	n	..	..	..	99 anos.
n	n	n	..	..	..	n	n	n	..	..	..	n	n	n	..	..	..	**De 100 e mais anos.**
n	n	n	..	..	..	n	n	n	..	..	..	n	n	n	..	..	..	100 anos.
..	..	..	7	3	4	..	..	..	1	..	1	..	..	..	..	..	..	**Idade ignorada.**

21.—*População presente de 20 e mais anos* segundo as idades (ano
e os que freqüentavam ou possuíam os

Concelho de S. João da Madeira

Idades	Total						Estado civil														
				Sabiam ler			Solteiros			Casados			Separados judicialmente			Divorciados			Viúvos		
	VF	V	F	VF	V	F	VF	V	F	VF	V	F	VF	V	F	VF	V	F	VF	V	F
	1	2	3	4	5	6	7	8	9	10	11	12	13	14	15	16	17	18	19	20	21
Total	3.842	1.751	2.091	2.112	1.179	933	789	326	463	2.682	1.344	1.338	..	..	..	10	4	6	361	77	284
De 20 a 24 anos	556	258	298	375	200	175	334	161	173	219	95	124	..	..	..	1	1	..	2	1	1
20 anos	144	59	85	99	47	52	121	52	69	23	7	16	..	..	..	..	..	..	..	..	..
21 anos	76	28	48	53	23	30	51	22	29	25	6	19	..	..	..	..	..	..	..	..	..
22 anos	102	55	47	61	42	19	62	34	28	40	21	19	..	..	..	..	..	..	..	..	..
23 anos	114	48	66	78	35	43	55	25	30	59	23	36	..	..	..	..	..	..	..	..	..
24 anos	120	68	52	84	53	31	45	28	17	72	38	34	..	..	..	1	1	..	2	1	1
De 25 a 29 anos	621	287	334	343	199	144	160	71	89	452	213	239	..	..	..	1	..	1	8	3	5
25 anos	129	63	66	77	44	33	38	18	20	90	45	45	..	..	..	..	..	..	1	..	1
26 anos	138	64	74	73	42	31	45	18	27	92	45	47	..	..	..	..	..	..	1	1	..
27 anos	116	55	61	68	39	29	31	16	15	83	38	45	..	..	..	..	..	..	2	1	1
28 anos	122	45	77	58	30	28	22	6	16	98	38	60	..	..	..	1	..	1	1	1	..
29 anos	116	60	56	67	44	23	24	13	11	89	47	42	..	..	..	..	..	..	3	..	3
De 30 a 34 anos	588	290	298	360	200	160	73	27	46	492	259	233	..	..	..	2	1	1	21	3	18
30 anos	154	79	75	85	49	36	23	8	15	126	71	55	..	..	..	..	..	..	5	..	5
31 anos	106	53	53	68	40	28	16	7	9	85	44	41	..	..	..	2	1	1	3	1	2
32 anos	118	60	58	75	42	33	17	7	10	98	53	45	..	..	..	..	..	..	3	..	3
33 anos	97	40	57	63	29	34	8	3	5	87	36	51	..	..	..	..	..	..	2	1	1
34 anos	113	58	55	69	40	29	9	2	7	96	55	41	..	..	..	..	..	..	8	1	7
De 35 a 39 anos	454	229	225	275	164	111	38	14	24	397	210	187	..	..	..	1	..	1	18	5	13
35 anos	106	66	40	65	44	21	7	4	3	96	62	34	..	..	..	..	..	..	3	..	3
36 anos	107	52	55	66	38	28	8	3	5	97	49	48	..	..	..	..	..	..	2	..	2
37 anos	76	31	45	49	25	24	8	4	4	65	26	39	..	..	..	..	..	..	3	1	2
38 anos	89	39	50	44	24	20	10	2	8	70	34	36	..	..	..	..	..	..	9	3	6
39 anos	76	41	35	51	33	18	5	1	4	69	39	30	..	..	..	1	..	1	1	1	..
De 40 a 44 anos	320	144	176	180	102	78	38	10	28	258	128	130	..	..	..	1	1	..	23	5	18
40 anos	99	45	54	56	33	23	16	4	12	74	36	38	..	..	..	1	1	..	8	4	4
41 anos	51	20	31	28	14	14	1	..	1	47	20	27	..	..	..	..	..	..	3	..	3
42 anos	70	32	38	43	24	19	7	1	6	59	30	29	..	..	..	..	..	..	4	1	3
43 anos	57	31	26	31	21	10	6	3	3	47	28	19	..	..	..	..	..	..	4	..	4
44 anos	43	16	27	22	10	12	8	2	6	31	14	17	..	..	..	..	..	..	4	..	4
De 45 a 49 anos	283	133	150	161	88	73	23	5	18	236	123	113	..	..	..	1	..	1	23	5	18
45 anos	71	31	40	47	25	22	2	..	2	67	31	36	..	..	..	..	..	..	2	..	2
46 anos	55	30	25	30	18	12	5	1	4	44	27	17	..	..	..	..	..	..	6	2	4
47 anos	42	20	22	27	12	15	3	..	3	36	19	17	..	..	..	..	..	..	3	1	2
48 anos	58	32	26	31	22	9	9	4	5	42	27	15	..	..	..	1	..	1	6	1	5
49 anos	57	20	37	26	11	15	4	..	4	47	19	28	..	..	..	..	..	..	6	1	5
De 50 a 54 anos	258	111	147	141	80	61	27	6	21	193	95	98	..	..	..	1	..	1	37	10	27
50 anos	66	25	41	32	17	15	9	2	7	49	21	28	..	..	..	..	..	..	8	2	6
51 anos	29	16	13	16	11	5	2	..	2	25	16	9	..	..	..	..	..	..	2	..	2
52 anos	64	24	40	35	17	18	7	2	5	49	20	29	..	..	..	1	..	1	7	2	5
53 anos	50	27	23	29	19	10	3	2	1	37	21	16	..	..	..	..	..	..	10	4	6
54 anos	49	19	30	29	16	13	6	..	6	33	17	16	..	..	..	..	..	..	10	2	8
De 55 a 59 anos	217	86	131	81	48	33	25	5	20	151	77	74	..	..	..	..	..	..	41	4	37
55 anos	50	17	33	15	8	7	8	2	6	33	14	19	..	..	..	..	..	..	9	1	8
56 anos	43	19	24	21	11	10	3	..	3	33	18	15	..	..	..	..	..	..	7	1	6
57 anos	46	17	29	16	10	6	5	2	3	29	14	15	..	..	..	..	..	..	12	1	11
58 anos	41	21	20	14	10	4	4	1	3	31	19	12	..	..	..	..	..	..	6	1	5
59 anos	37	12	25	15	9	6	5	..	5	25	12	13	..	..	..	..	..	..	7	..	7

por ano), o estado civil e o sexo, indicando o total dos que sabiam ler
vários graus de ensino, por concelhos

Grau de instrução																		Idades
Primário						Secundário						Superior						
Freqüentavam			Possuíam			Freqüentavam			Possuíam			Freqüentavam			Possuíam			
VF	V	F	VF	V	F	VF	V	F	VF	V	F	VF	V	F	VF	V	F	
22	23	24	25	26	27	28	29	30	31	32	33	34	35	36	37	38	39	
20	10	10	501	279	222	6	3	3	55	32	23	4	2	2	18	16	2	**Total.**
10	5	5	95	42	53	..	..	..	12	7	5	3	1	2	1	1	..	**De 20 a 24 anos.**
3	1	2	19	5	14	..	..	..	3	2	1	2	1	1	..	..	..	20 anos.
2	1	1	15	4	11	..	..	..	2	1	1	..	..	..	..	..	..	21 anos.
1	..	1	12	10	2	..	..	..	1	1	..	1	..	1	..	..	..	22 anos.
1	..	1	21	6	15	..	..	..	2	1	1	..	..	..	..	..	..	23 anos.
3	3	..	28	17	11	..	..	..	4	2	2	..	..	..	1	1	..	24 anos.
2	1	1	91	57	34	..	..	..	11	6	5	..	..	..	1	1	..	**De 25 a 29 anos.**
..	..	..	20	11	9	..	..	..	..	..	..	..	..	..	..	..	..	25 anos.
1	1	..	20	13	7	..	..	..	7	3	4	..	..	..	..	..	..	26 anos.
1	..	1	18	11	7	..	..	..	3	3	..	..	..	..	1	1	..	27 anos.
..	..	..	13	9	4	..	..	..	1	..	1	..	..	..	..	..	..	28 anos.
..	..	..	20	13	7	..	..	..	..	..	..	..	..	..	..	..	..	29 anos.
..	..	..	114	59	55	2	1	1	7	5	2	1	1	..	5	5	..	**De 30 a 34 anos.**
..	..	..	31	16	15	..	..	..	2	2	..	..	..	..	2	2	..	30 anos.
..	..	..	23	15	8	..	..	..	1	1	..	..	..	..	1	1	..	31 anos.
..	..	..	21	8	13	..	..	..	1	..	1	..	..	..	1	1	..	32 anos.
..	..	..	19	9	10	2	1	1	1	..	1	..	..	..	1	1	..	33 anos.
..	..	..	20	11	9	..	..	..	2	2	..	1	1	..	..	..	..	34 anos.
5	3	2	63	42	21	..	..	..	14	8	6	..	..	..	2	1	1	**De 35 a 39 anos.**
2	2	..	16	10	6	..	..	..	3	3	..	..	..	..	1	..	1	35 anos.
1	..	1	14	7	7	..	..	..	3	..	3	..	..	..	1	1	..	36 anos.
1	..	1	10	8	2	..	..	..	3	1	2	..	..	..	..	..	..	37 anos.
..	..	..	9	5	4	..	..	..	2	2	..	..	..	..	..	..	..	38 anos.
1	1	..	14	12	2	..	..	..	3	2	1	..	..	..	..	..	..	39 anos.
2	..	2	44	26	18	1	1	..	4	3	1	..	..	..	2	2	..	**De 40 a 44 anos.**
1	..	1	11	8	3	..	..	..	2	2	..	..	..	..	..	..	..	40 anos.
..	..	..	7	6	1	..	..	..	..	..	..	..	..	..	1	1	..	41 anos.
1	..	1	13	7	6	..	..	..	1	1	..	..	..	..	..	..	..	42 anos.
..	..	..	6	4	2	1	1	..	..	..	..	..	..	..	..	..	..	43 anos.
..	..	..	7	1	6	..	..	..	1	..	1	..	..	..	1	1	..	44 anos.
..	..	..	32	20	12	3	1	2	1	1	..	..	..	..	..	..	..	**De 45 a 49 anos.**
..	..	..	7	4	3	1	1	..	1	1	..	..	..	..	..	..	..	45 anos.
..	..	..	10	8	2	..	..	..	..	..	..	..	..	..	..	..	..	46 anos.
..	..	..	3	..	3	2	..	2	..	..	..	..	..	..	..	..	..	47 anos.
..	..	..	7	6	1	..	..	..	..	..	..	..	..	..	..	..	..	48 anos.
..	..	..	5	2	3	..	..	..	..	..	..	..	..	..	..	..	..	49 anos.
n	n	n	19	11	8	n	n	n	2	..	2	n	n	n	4	4	..	**De 50 a 54 anos.**
n	n	n	2	1	1	n	n	n	..	..	..	n	n	n	..	..	..	50 anos.
n	n	n	3	2	1	n	n	n	..	..	..	n	n	n	2	2	..	51 anos.
n	n	n	3	2	1	n	n	n	2	..	2	n	n	n	1	1	..	52 anos.
n	n	n	5	4	1	n	n	n	..	..	..	n	n	n	1	1	..	53 anos.
n	n	n	6	2	4	n	n	n	..	..	..	n	n	n	..	..	..	54 anos.
n	n	n	13	8	5	n	n	n	2	1	1	n	n	n	2	2	..	**De 55 a 59 anos.**
n	n	n	3	1	2	n	n	n	..	..	..	n	n	n	..	..	..	55 anos.
n	n	n	3	2	1	n	n	n	..	..	..	n	n	n	..	..	..	56 anos.
n	n	n	4	2	2	n	n	n	2	1	1	n	n	n	1	1	..	57 anos.
n	n	n	3	3	..	n	n	n	..	..	..	n	n	n	..	..	..	58 anos.
n	n	n	..	..	..	n	n	n	..	..	..	n	n	n	1	1	..	59 anos.

21. — *População presente de 20 e mais anos* segundo as idades (ano
e os que freqüentavam ou possuíam os

Concelho de S. João da Madeira

Idades	Total						Estado civil														
	VF	V	F	Sabiam ler			Solteiros			Casados			Separados judicialmente			Divorciados			Viúvos		
				VF	V	F	VF	V	F	VF	V	F	VF	V	F	VF	V	F	VF	V	F
	1	2	3	4	5	6	7	8	9	10	11	12	13	14	15	16	17	18	19	20	21
De 60 a 64 anos	**185**	**75**	**110**	**68**	**38**	**30**	**16**	**6**	**10**	**131**	**65**	**66**	..	..	..	**1**	..	**1**	**37**	**4**	**33**
60 anos	46	14	32	19	9	10	5	1	4	33	12	21	..	..	..	1	..	1	7	1	6
61 anos	33	17	16	12	8	4	2	..	2	26	17	9	..	..	..	..	..	..	5	..	5
62 anos	34	14	20	10	4	6	3	1	2	24	12	12	..	..	..	..	..	..	7	1	6
63 anos	43	18	25	17	12	5	5	3	2	29	14	15	..	..	..	..	..	..	9	1	8
64 anos	29	12	17	10	5	5	1	1	..	19	10	9	..	..	..	..	..	..	9	1	8
De 65 a 69 anos	**133**	**51**	**82**	**56**	**27**	**29**	**18**	**7**	**11**	**69**	**34**	**35**	..	..	..	..	..	..	**46**	**10**	**36**
65 anos	32	10	22	13	4	9	2	1	1	20	8	12	..	..	..	..	..	..	10	1	9
66 anos	38	16	22	19	11	8	8	3	5	17	10	7	..	..	..	..	..	..	13	3	10
67 anos	20	11	9	8	7	1	2	1	1	8	6	2	..	..	..	..	..	..	10	4	6
68 anos	26	7	19	10	4	6	5	1	4	14	4	10	..	..	..	..	..	..	7	2	5
69 anos	17	7	10	6	1	5	1	1	..	10	6	4	..	..	..	..	..	..	6	..	6
De 70 a 74 anos	**101**	**43**	**58**	**33**	**17**	**16**	**19**	**7**	**12**	**53**	**26**	**27**	..	..	..	..	..	..	**29**	**10**	**19**
70 anos	33	13	20	12	6	6	6	2	4	18	7	11	..	..	..	..	..	..	9	4	5
71 anos	12	7	5	4	2	2	5	3	2	6	3	3	..	..	..	..	..	..	1	1	..
72 anos	19	10	9	5	3	2	2	1	1	9	6	3	..	..	..	..	..	..	8	3	5
73 anos	23	8	15	7	5	2	4	..	4	12	7	5	..	..	..	..	..	..	7	1	6
74 anos	14	5	9	5	1	4	2	1	1	8	3	5	..	..	..	..	..	..	4	1	3
De 75 a 79 anos	**54**	**21**	**33**	**19**	**8**	**11**	**5**	**3**	**2**	**15**	**10**	**5**	..	..	..	**1**	**1**	..	**33**	**7**	**26**
75 anos	21	11	10	8	5	3	3	2	1	7	5	2	..	..	..	..	..	..	11	4	7
76 anos	10	3	7	2	..	2	..	..	..	1	1	..	..	..	..	1	1	..	8	1	7
77 anos	10	2	8	3	..	3	1	..	1	3	1	2	..	..	..	..	..	..	6	1	5
78 anos	8	4	4	4	3	1	1	1	..	3	2	1	..	..	..	..	..	..	4	1	3
79 anos	5	1	4	2	..	2	..	..	..	1	1	..	..	..	..	..	..	..	4	..	4
De 80 a 84 anos	**33**	**10**	**23**	**10**	**2**	**8**	**5**	..	**5**	**8**	**4**	**4**	..	..	..	..	..	..	**20**	**6**	**14**
80 anos	10	3	7	3	1	2	2	..	2	2	2	..	..	..	..	..	..	..	6	1	5
81 anos	14	3	11	5	..	5	3	..	3	3	..	3	..	..	..	..	..	..	8	3	5
82 anos	5	2	3	..	..	..	..	..	..	1	1	..	..	..	..	..	..	..	4	1	3
83 anos	2	1	1	2	1	1	..	..	..	1	..	1	..	..	..	..	..	..	1	1	..
84 anos	2	1	1	..	..	..	..	..	..	1	1	..	..	..	..	..	..	..	1	..	1
De 85 a 89 anos	**22**	**5**	**17**	**3**	**1**	**2**	**1**	..	**1**	**4**	**2**	**2**	..	..	..	..	..	..	**17**	**3**	**14**
85 anos	7	2	5	2	1	1	..	..	..	2	1	1	..	..	..	..	..	..	5	1	4
86 anos	4	1	3	1	..	1	1	..	1	1	..	1	..	..	..	..	..	..	2	1	1
87 anos	6	2	4	..	..	..	..	..	..	1	1	..	..	..	..	..	..	..	5	1	4
88 anos	2	..	2	..	..	..	..	..	..	..	..	..	..	..	..	..	..	..	2	..	2
89 anos	3	..	3	..	..	..	..	..	..	..	..	..	..	..	..	..	..	..	3	..	3
De 90 a 94 anos	**6**	**2**	**4**	**2**	**2**	..	**1**	..	**1**	**2**	**2**	..	..	..	..	..	..	..	**3**	..	**3**
90 anos	1	..	1	..	..	..	..	..	..	..	..	..	..	..	..	..	..	..	1	..	1
91 anos	1	..	1	..	..	..	1	..	1	..	..	..	..	..	..	..	..	..	..	..	..
92 anos	3	1	2	1	1	..	..	..	..	1	1	..	..	..	..	..	..	..	2	..	2
93 anos	1	1	..	1	1	..	..	..	..	1	1	..	..	..	..	..	..	..	..	..	..
94 anos	..	..	..	..	..	..	..	..	..	..	..	..	..	..	..	..	..	..	..	..	..
De 95 a 99 anos	**4**	**2**	**2**	**1**	..	**1**	..	..	..	**2**	**1**	**1**	..	..	..	..	..	..	**2**	**1**	**1**
95 anos	..	..	..	..	..	..	..	..	..	..	..	..	..	..	..	..	..	..	..	..	..
96 anos	2	1	1	..	..	..	..	..	..	..	..	..	..	..	..	..	..	..	2	1	1
97 anos	1	..	1	1	..	1	..	..	..	1	..	1	..	..	..	..	..	..	..	..	..
98 anos	1	1	..	..	..	..	..	..	..	1	1	..	..	..	..	..	..	..	..	..	..
99 anos	..	..	..	..	..	..	..	..	..	..	..	..	..	..	..	..	..	..	..	..	..
Idade ignorada	**7**	**4**	**3**	**4**	**3**	**1**	**6**	**4**	**2**	..	..	..	..	..	..	..	..	..	**1**	..	**1**

por ano), o estado civil e o sexo, indicando o total dos que sabiam ler
vários graus de ensino, por concelhos

Grau de instrução																		Idades
Primário						Secundário						Superior						
Freqüentavam			Possuíam			Freqüentavam			Possuíam			Freqüentavam			Possuíam			
VF	V	F	VF	V	F	VF	V	F	VF	V	F	VF	V	F	VF	V	F	
22	23	24	25	26	27	28	29	30	31	32	33	34	35	36	37	38	39	
n	n	n	13	7	6	n	n	n	2	1	1	n	n	n	..	..	..	**De 60 a 64 anos.**
n	n	n	4	3	1	n	n	n	1	..	1	n	n	n	..	..	..	60 anos.
n	n	n	3	2	1	n	n	n	1	1	..	n	n	n	..	..	..	61 anos.
n	n	n	1	1	..	n	n	n	..	..	..	n	n	n	..	..	..	62 anos.
n	n	n	3	1	2	n	n	n	..	..	..	n	n	n	..	..	..	63 anos.
n	n	n	2	..	2	n	n	n	..	..	..	n	n	n	..	..	..	64 anos.
n	n	n	16	7	9	n	n	n	..	..	..	n	n	n	..	..	..	**De 65 a 69 anos.**
n	n	n	3	1	2	n	n	n	..	..	..	n	n	n	..	..	..	65 anos.
n	n	n	3	..	3	n	n	n	..	..	..	n	n	n	..	..	..	66 anos.
n	n	n	2	2	..	n	n	n	..	..	..	n	n	n	..	..	..	67 anos.
n	n	n	5	3	2	n	n	n	..	..	..	n	n	n	..	..	..	68 anos.
n	n	n	3	1	2	n	n	n	..	..	..	n	n	n	..	..	..	69 anos.
n	n	n	..	..	..	n	n	n	..	..	..	n	n	n	1	..	1	**De 70 a 74 anos.**
n	n	n	..	..	..	n	n	n	..	..	..	n	n	n	1	..	1	70 anos.
n	n	n	..	..	..	n	n	n	..	..	..	n	n	n	..	..	..	71 anos.
n	n	n	..	..	..	n	n	n	..	..	..	n	n	n	..	..	..	72 anos.
n	n	n	..	..	..	n	n	n	..	..	..	n	n	n	..	..	..	73 anos.
n	n	n	..	..	..	n	n	n	..	..	..	n	n	n	..	..	..	74 anos.
n	n	n	1	..	1	n	n	n	..	..	..	n	n	n	..	..	..	**De 75 a 79 anos.**
n	n	n	..	..	..	n	n	n	..	..	..	n	n	n	..	..	..	75 anos.
n	n	n	..	..	..	n	n	n	..	..	..	n	n	n	..	..	..	76 anos.
n	n	n	1	..	1	n	n	n	..	..	..	n	n	n	..	..	..	77 anos.
n	n	n	..	..	..	n	n	n	..	..	..	n	n	n	..	..	..	78 anos.
n	n	n	..	..	..	n	n	n	..	..	..	n	n	n	..	..	..	79 anos.
n	n	n	..	..	..	n	n	n	..	..	..	n	n	n	..	..	..	**De 80 a 84 anos.**
n	n	n	..	..	..	n	n	n	..	..	..	n	n	n	..	..	..	80 anos.
n	n	n	..	..	..	n	n	n	..	..	..	n	n	n	..	..	..	81 anos.
n	n	n	..	..	..	n	n	n	..	..	..	n	n	n	..	..	..	82 anos.
n	n	n	..	..	..	n	n	n	..	..	..	n	n	n	..	..	..	83 anos.
n	n	n	..	..	..	n	n	n	..	..	..	n	n	n	..	..	..	84 anos.
n	n	n	..	..	..	n	n	n	..	..	..	n	n	n	..	..	..	**De 85 a 89 anos.**
n	n	n	..	..	..	n	n	n	..	..	..	n	n	n	..	..	..	85 anos.
n	n	n	..	..	..	n	n	n	..	..	..	n	n	n	..	..	..	86 anos.
n	n	n	..	..	..	n	n	n	..	..	..	n	n	n	..	..	..	87 anos.
n	n	n	..	..	..	n	n	n	..	..	..	n	n	n	..	..	..	88 anos.
n	n	n	..	..	..	n	n	n	..	..	..	n	n	n	..	..	..	89 anos.
n	n	n	..	..	..	n	n	n	..	..	..	n	n	n	..	..	..	**De 90 a 94 anos.**
n	n	n	..	..	..	n	n	n	..	..	..	n	n	n	..	..	..	90 anos.
n	n	n	..	..	..	n	n	n	..	..	..	n	n	n	..	..	..	91 anos.
n	n	n	..	..	..	n	n	n	..	..	..	n	n	n	..	..	..	92 anos.
n	n	n	..	..	..	n	n	n	..	..	..	n	n	n	..	..	..	93 anos.
n	n	n	..	..	..	n	n	n	..	..	..	n	n	n	..	..	..	94 anos.
n	n	n	..	..	..	n	n	n	..	..	..	n	n	n	..	..	..	**De 95 a 99 anos.**
n	n	n	..	..	..	n	n	n	..	..	..	n	n	n	..	..	..	95 anos.
n	n	n	..	..	..	n	n	n	..	..	..	n	n	n	..	..	..	96 anos.
n	n	n	..	..	..	n	n	n	..	..	..	n	n	n	..	..	..	97 anos.
n	n	n	..	..	..	n	n	n	..	..	..	n	n	n	..	..	..	98 anos.
n	n	n	..	..	..	n	n	n	..	..	..	n	n	n	..	..	..	99 anos.
1	1	..	..	..	..	..	..	..	..	..	..	..	..	..	..	..	..	**Idade ignorada.**

21.—*População presente de 20 e mais anos* segundo as idades (ano
e os que freqüentavam ou possuiam os

Concelho de Sever do Vouga

Idades	Total						Estado civil														
	VF	V	F	Sabiam ler			Solteiros			Casados			Separados judicialmente			Divorciados			Viúvos		
				VF	V	F	VF	V	F	VF	V	F	VF	V	F	VF	V	F	VF	V	F
	1	2	3	4	5	6	7	8	9	10	11	12	13	14	15	16	17	18	19	20	21
Total	**6.767**	**2.853**	**3.914**	**2.637**	**1.884**	**753**	**1.893**	**730**	**1.163**	**4.103**	**1.934**	**2.169**	**3**	**3**	..	**16**	**3**	**13**	**752**	**183**	**569**
De 20 a 24 anos	**870**	**402**	**468**	**478**	**323**	**155**	**638**	**315**	**323**	**230**	**86**	**144**	..	..	..	..	..	..	**2**	**1**	**1**
20 anos	200	97	103	118	74	44	176	90	86	24	7	17	..	..	..	..	..	..	..	..	..
21 anos	144	54	90	72	42	30	120	49	71	24	5	19	..	..	..	..	..	..	..	..	..
22 anos	194	103	91	129	98	31	149	87	62	45	16	29	..	..	..	..	..	..	..	..	..
23 anos	154	71	83	72	48	24	95	49	46	57	21	36	..	..	..	..	..	..	2	1	1
24 anos	178	77	101	87	61	26	98	40	58	80	37	43	..	..	..	..	..	..	..	..	..
De 25 a 29 anos	**858**	**390**	**468**	**401**	**279**	**122**	**333**	**155**	**178**	**519**	**234**	**285**	**1**	**1**	..	..	..	..	**5**	..	**5**
25 anos	189	84	105	85	63	22	99	48	51	89	36	53	..	..	..	..	..	..	1	..	1
26 anos	161	74	87	77	54	23	73	33	40	87	41	46	..	..	..	..	..	..	1	..	1
27 anos	173	80	93	78	48	30	55	22	33	114	57	57	1	1	..	..	..	..	3	..	3
28 anos	176	84	92	90	70	20	65	34	31	111	50	61	..	..	..	..	..	..	..	..	..
29 anos	159	68	91	71	44	27	41	18	23	118	50	68	..	..	..	..	..	..	..	..	..
De 30 a 34 anos	**728**	**333**	**395**	**331**	**224**	**107**	**179**	**79**	**100**	**532**	**248**	**284**	..	..	..	..	..	..	**17**	**6**	**11**
30 anos	194	84	110	93	59	34	53	22	31	136	60	76	..	..	..	..	..	..	5	2	3
31 anos	134	71	63	64	48	16	30	13	17	101	57	44	..	..	..	..	..	..	3	1	2
32 anos	144	64	80	68	47	21	29	16	13	114	47	67	..	..	..	..	..	..	1	1	..
33 anos	125	54	71	50	33	17	33	14	19	88	39	49	..	..	..	..	..	..	4	1	3
34 anos	131	60	71	56	37	19	34	14	20	93	45	48	..	..	..	..	..	..	4	1	3
De 35 a 39 anos	**683**	**281**	**402**	**274**	**179**	**95**	**150**	**49**	**101**	**508**	**230**	**278**	..	..	..	**1**	..	**1**	**24**	**2**	**22**
35 anos	161	63	98	62	40	22	42	16	26	115	47	68	..	..	..	..	..	..	4	..	4
36 anos	129	48	81	48	30	18	32	9	23	92	38	54	..	..	..	..	..	..	5	1	4
37 anos	115	47	68	39	28	11	24	8	16	85	39	46	..	..	..	..	..	..	6	..	6
38 anos	149	67	82	74	46	28	30	9	21	112	57	55	..	..	..	1	..	1	6	1	5
39 anos	129	56	73	51	35	16	22	7	15	104	49	55	..	..	..	..	..	..	3	..	3
De 40 a 44 anos	**549**	**210**	**339**	**218**	**141**	**77**	**95**	**27**	**68**	**426**	**176**	**250**	..	..	..	**2**	..	**2**	**26**	**7**	**19**
40 anos	132	51	81	55	31	24	28	5	23	97	45	52	..	..	..	1	..	1	6	1	5
41 anos	87	32	55	31	22	9	17	5	12	62	26	36	..	..	..	1	..	1	7	1	6
42 anos	119	49	70	53	36	17	22	5	17	92	42	50	..	..	..	..	..	..	5	2	3
43 anos	103	40	63	42	30	12	12	7	5	86	31	55	..	..	..	..	..	..	5	2	3
44 anos	108	38	70	37	22	15	16	5	11	89	32	57	..	..	..	..	..	..	3	1	2
De 45 a 49 anos	**541**	**231**	**310**	**212**	**157**	**55**	**83**	**23**	**60**	**417**	**198**	**219**	..	..	..	**2**	..	**2**	**39**	**10**	**29**
45 anos	128	51	77	51	35	16	21	2	19	103	48	55	..	..	..	..	..	..	4	1	3
46 anos	98	41	57	41	33	8	12	4	8	78	34	44	..	..	..	..	..	..	8	3	5
47 anos	112	56	56	42	33	9	19	5	14	82	48	34	..	..	..	2	..	2	9	3	6
48 anos	107	43	64	39	32	7	16	7	9	83	34	49	..	..	..	..	..	..	8	2	6
49 anos	96	40	56	39	24	15	15	5	10	71	34	37	..	..	..	..	..	..	10	1	9
De 50 a 54 anos	**566**	**241**	**325**	**191**	**155**	**36**	**77**	**20**	**57**	**423**	**210**	**213**	..	..	..	**1**	..	**1**	**65**	**11**	**54**
50 anos	159	55	104	49	37	12	24	2	22	114	49	65	..	..	..	1	..	1	20	4	16
51 anos	91	37	54	34	26	8	13	4	9	67	30	37	..	..	..	..	..	..	11	3	8
52 anos	138	67	71	44	37	7	20	9	11	106	56	50	..	..	..	..	..	..	12	2	10
53 anos	95	52	43	37	34	3	10	3	7	75	47	28	..	..	..	..	..	..	10	2	8
54 anos	83	30	53	27	21	6	10	2	8	61	28	33	..	..	..	..	..	..	12	..	12
De 55 a 59 anos	**514**	**214**	**300**	**169**	**134**	**35**	**80**	**18**	**62**	**352**	**181**	**171**	..	..	..	**2**	..	**2**	**80**	**15**	**65**
55 anos	139	53	86	46	36	10	21	4	17	100	48	52	..	..	..	1	..	1	17	1	16
56 anos	102	46	56	37	29	8	15	5	10	70	38	32	..	..	..	..	..	..	17	3	14
57 anos	93	34	59	28	18	10	16	3	13	61	29	32	..	..	..	..	..	..	16	2	14
58 anos	102	47	55	33	31	2	18	5	13	67	37	30	..	..	..	1	..	1	16	5	11
59 anos	78	34	44	25	20	5	10	1	9	54	29	25	..	..	..	..	..	..	14	4	10

por ano), o estado civil e o sexo, indicando o total dos que sabiam ler
vários graus de ensino, por concelhos

Grau de instrução																		Idades
Primário						Secundário						Superior						
Freqüentavam			Possuíam			Freqüentavam			Possuíam			Freqüentavam			Possuíam			
VF	V	F	VF	V	F	VF	V	F	VF	V	F	VF	V	F	VF	V	F	
22	23	24	25	26	27	28	29	30	31	32	33	34	35	36	37	38	39	
11	8	3	514	358	156	2	1	1	28	19	9	1	..	1	18	17	2	**Total.**
6	4	2	137	104	33	..	..	..	1	1	..	1	..	1	..	..	..	**De 20 a 24 anos.**
2	2	..	46	31	15	..	..	..	..	..	..	..	..	..	..	..	..	20 anos.
2	1	1	24	19	5	..	..	..	1	1	..	..	..	..	..	..	..	21 anos.
1	1	..	33	27	6	..	..	..	..	..	..	..	..	..	..	..	..	22 anos.
1	..	1	15	12	3	..	..	..	..	..	..	1	..	1	..	..	..	23 anos.
..	..	..	19	15	4	..	..	..	..	..	..	..	..	..	..	..	..	24 anos.
1	1	..	65	46	19	..	..	..	5	2	3	..	..	..	..	..	..	**De 25 a 29 anos.**
..	..	..	16	10	6	..	..	..	1	..	1	..	..	..	..	..	..	25 anos.
..	..	..	15	12	3	..	..	..	1	..	1	..	..	..	..	..	..	26 anos.
..	..	..	6	4	2	..	..	..	..	..	..	..	..	..	..	..	..	27 anos.
..	..	..	16	13	3	..	..	..	2	1	1	..	..	..	..	..	..	28 anos.
1	1	..	12	7	5	..	..	..	1	1	..	..	..	..	..	..	..	29 anos.
2	1	1	60	40	20	1	..	1	3	1	2	..	..	..	3	2	1	**De 30 a 34 anos.**
1	1	..	12	8	4	..	..	..	1	..	1	..	..	..	..	..	..	30 anos.
..	..	..	7	4	3	1	..	1	1	1	..	..	..	..	1	1	..	31 anos.
1	..	1	11	8	3	..	..	..	..	..	..	..	..	..	2	1	1	32 anos.
..	..	..	14	7	7	..	..	..	1	..	1	..	..	..	..	..	..	33 anos.
..	..	..	16	13	3	..	..	..	..	..	..	..	..	..	..	..	..	34 anos.
1	1	..	84	54	30	1	1	..	5	3	2	..	..	..	..	..	..	**De 35 a 39 anos.**
1	1	..	24	17	7	..	..	..	..	..	..	..	..	..	..	..	..	35 anos.
..	..	..	17	11	6	..	..	..	..	..	..	..	..	..	..	..	..	36 anos.
..	..	..	9	5	4	..	..	..	2	2	..	..	..	..	..	..	..	37 anos.
..	..	..	20	13	7	..	..	..	2	..	2	..	..	..	..	..	..	38 anos.
..	..	..	14	8	6	1	1	..	1	1	..	..	..	..	..	..	..	39 anos.
1	1	..	50	25	25	..	..	..	3	1	2	..	..	..	2	1	1	**De 40 a 44 anos.**
..	..	..	10	4	6	..	..	..	1	..	1	..	..	..	..	..	..	40 anos.
1	1	..	6	3	3	..	..	..	..	..	..	..	..	..	..	..	..	41 anos.
..	..	..	14	6	8	..	..	..	1	..	1	..	..	..	..	..	..	42 anos.
..	..	..	12	7	5	..	..	..	1	1	..	..	..	..	..	..	..	43 anos.
..	..	..	8	5	3	..	..	..	..	..	..	..	..	..	2	1	1	44 anos.
..	..	..	40	28	12	..	..	..	2	2	..	..	..	..	2	2	..	**De 45 a 49 anos.**
..	..	..	8	6	2	..	..	..	..	..	..	..	..	..	..	..	..	45 anos.
..	..	..	10	8	2	..	..	..	..	..	..	..	..	..	1	1	..	46 anos.
..	..	..	8	6	2	..	..	..	1	1	..	..	..	..	..	..	.	47 anos.
..	..	..	7	4	3	..	..	..	1	1	..	..	..	..	1	1	..	48 anos.
..	..	..	7	4	3	..	..	..	..	..	..	..	..	..	..	..	..	49 anos.
n	n		21	16	5	n	n	n	4	4	..	n	n	n	2	2	..	**De 50 a 54 anos.**
n	n	n	8	6	2	n	n	n	2	2	..	n	n	n	..	..	..	50 anos.
n	n	n	1	1	..	n	n	n	..	..	..	n	n	n	1	1	..	51 anos.
n	n	n	5	4	1	n	n	n	1	1	..	n	n	n	1	1	..	52 anos.
n	n	n	2	1	1	n	n	n	1	1	..	n	n	n	..	..	..	53 anos.
n	n	n	5	4	1	n	n	n	..	..	..	n	n	n	..	..	..	54 anos.
n	n	n	16	12	4	n	n	n	1	1	..	n	n	n	5	5	..	**De 55 a 59 anos.**
n	n	n	4	2	2	n	n	n	..	..	..	n	n	n	1	1	..	55 anos.
n	n	n	3	3	..	n	n	n	..	..	..	n	n	n	..	..	..	56 anos.
n	n	n	2	1	1	n	n	n	..	..	..	n	n	n	..	..	..	57 anos.
n	n	n	4	4	..	n	n	n	..	..	..	n	n	n	1	1	..	58 anos.
n	n	n	3	2	1	n	n	n	1	1	..	n	n	n	3	3	..	59 anos.

21.—*População presente de 20 e mais anos* segundo as idades (ano
e os que freqüentavam ou possuíam os

Concelho de Sever do Vouga

Idades	Total						Estado civil														
	VF	V	F	Sabiam ler			Solteiros			Casados			Separados judicialmente			Divorciados			Viúvos		
				VF	V	F	VF	V	F	VF	V	F	VF	V	F	VF	V	F	VF	V	F
	1	2	3	4	5	6	7	8	9	10	11	12	13	14	15	16	17	18	19	20	21
De 60 a 64 anos	**462**	**186**	**276**	**119**	**97**	**22**	**64**	**11**	**53**	**277**	**143**	**134**	**2**	**2**	..	**4**	**1**	**3**	**115**	**29**	**86**
60 anos	147	51	96	34	28	6	25	4	21	77	37	40	2	2	..	2	..	2	41	8	33
61 anos	54	26	28	15	12	3	2	1	1	42	22	20	..	..	..	..	..	..	10	3	7
62 anos	98	44	54	30	23	7	15	5	10	61	32	29	..	..	..	1	1	..	21	6	15
63 anos	85	38	47	25	23	2	9	1	8	53	29	24	..	..	..	1	..	1	22	8	14
64 anos	78	27	51	15	11	4	13	..	13	44	23	21	..	..	..	..	..	..	21	4	17
De 65 a 69 anos	**403**	**157**	**246**	**103**	**85**	**18**	**86**	**12**	**74**	**210**	**118**	**92**	..	..	..	**3**	**2**	**1**	**104**	**25**	**79**
65 anos	105	35	70	25	21	4	28	3	25	54	27	27	..	..	..	1	1	..	22	4	18
66 anos	71	27	44	17	13	4	12	2	10	39	21	18	..	..	..	..	..	..	20	4	16
67 anos	72	26	46	16	11	5	13	1	12	37	21	16	..	..	..	..	..	..	22	4	18
68 anos	101	42	59	27	24	3	21	3	18	50	31	19	..	..	..	2	1	1	28	7	21
69 anos	54	27	27	18	16	2	12	3	9	30	18	12	..	..	..	..	..	..	12	6	6
De 70 a 74 anos	**290**	**104**	**186**	**78**	**63**	**15**	**58**	**11**	**47**	**115**	**59**	**56**	..	..	..	..	..	..	**117**	**34**	**83**
70 anos	119	39	80	31	24	7	31	7	24	40	22	18	..	..	..	..	..	..	48	10	38
71 anos	39	15	24	12	10	2	6	1	5	21	10	11	..	..	..	..	..	..	12	4	8
72 anos	58	23	35	16	15	1	8	1	7	27	15	12	..	..	..	..	..	..	23	7	16
73 anos	44	16	28	13	9	4	9	1	8	15	6	9	..	..	..	..	..	..	20	9	11
74 anos	30	11	19	6	5	1	4	1	3	12	6	6	..	..	..	..	..	..	14	4	10
De 75 a 79 anos	**167**	**59**	**108**	**33**	**24**	**9**	**23**	**6**	**17**	**60**	**33**	**27**	..	..	..	..	..	..	**84**	**20**	**64**
75 anos	57	15	42	8	5	3	7	1	6	18	7	11	..	..	..	..	..	..	32	7	25
76 anos	33	12	21	8	7	1	7	2	5	13	7	6	..	..	..	..	..	..	13	3	10
77 anos	27	12	15	6	4	2	4	2	2	11	7	4	..	..	..	..	..	..	12	3	9
78 anos	36	13	23	4	3	1	4	1	3	14	8	6	..	..	..	..	..	..	18	4	14
79 anos	14	7	7	7	5	2	1	..	1	4	4	..	..	..	..	..	..	..	9	3	6
De 80 a 84 anos	**84**	**29**	**55**	**19**	**15**	**4**	**16**	**2**	**14**	**26**	**15**	**11**	..	..	..	**1**	..	**1**	**41**	**12**	**29**
80 anos	39	7	32	3	2	1	11	1	10	12	4	8	..	..	..	..	..	..	16	2	14
81 anos	11	7	4	6	5	1	1	..	1	4	2	2	..	..	..	..	..	..	6	5	1
82 anos	18	7	11	4	3	1	3	1	2	6	5	1	..	..	..	..	..	..	9	1	8
83 anos	7	4	3	3	3	..	..	..	..	3	3	..	..	..	..	..	..	..	4	1	3
84 anos	9	4	5	3	2	1	1	..	1	1	1	..	..	..	..	1	..	1	6	3	3
De 85 a 89 anos	**29**	**10**	**19**	**8**	**6**	**2**	**1**	..	**1**	**4**	**2**	**2**	..	..	..	..	..	..	**24**	**8**	**16**
85 anos	7	1	6	1	1	..	..	..	..	1	..	1	..	..	..	..	..	..	6	1	5
86 anos	11	5	6	3	3	..	1	..	1	1	1	..	..	..	..	..	..	..	9	4	5
87 anos	2	2	..	2	2	..	..	..	..	1	1	..	..	..	..	..	..	..	1	1	..
88 anos	6	1	5	1	..	1	..	..	..	1	..	1	..	..	..	..	..	..	5	1	4
89 anos	3	1	2	1	..	1	..	..	..	..	..	..	..	..	..	..	..	..	3	1	2
De 90 a 94 anos	**15**	**5**	**10**	**2**	**2**	..	**3**	**1**	**2**	**3**	**1**	**2**	..	..	..	..	..	..	**9**	**3**	**6**
90 anos	6	3	3	..	..	..	1	..	1	..	..	..	..	..	..	..	..	..	5	3	2
91 anos	3	1	2	1	1	..	..	..	..	1	1	..	..	..	..	..	..	..	2	..	2
92 anos	3	1	2	1	1	..	1	1	..	..	..	..	..	..	..	..	..	..	2	..	2
93 anos	..	..	..	..	..	..	..	..	..	..	..	..	..	..	..	..	..	..	..	..	..
94 anos	3	..	3	..	..	..	1	..	1	2	..	2	..	..	..	..	..	..	..	..	..
De 95 a 99 anos	**1**	..	**1**	..	..	..	**1**	..	**1**	..	..	..	..	..	..	..	..	..	..	..	..
95 anos	1	..	1	..	..	..	1	..	1	..	..	..	..	..	..	..	..	..	..	..	..
96 anos	..	..	..	..	..	..	..	..	..	..	..	..	..	..	..	..	..	..	..	..	..
97 anos	..	..	..	..	..	..	..	..	..	..	..	..	..	..	..	..	..	..	..	..	..
98 anos	..	..	..	..	..	..	..	..	..	..	..	..	..	..	..	..	..	..	..	..	..
99 anos	..	..	..	..	..	..	..	..	..	..	..	..	..	..	..	..	..	..	..	..	..
Idade ignorada	**7**	**1**	**6**	**1**	..	**1**	**6**	**1**	**5**	**1**	..	**1**	..	..	..	..	..	..	..	..	..

por ano), o estado civil e o sexo, indicando o total dos que sabiam ler
vários graus de ensino, por concelhos

Grau de instrução																		Idades
Primário						Secundário						Superior						
Freqüentavam			Possuíam			Freqüentavam			Possuíam			Freqüentavam			Possuíam			
VF	V	F	VF	V	F	VF	V	F	VF	V	F	VF	V	F	VF	V	F	
22	23	24	25	26	27	28	29	30	31	32	33	34	35	36	37	38	39	
n	n	n	15	10	5	n	n	n	2	2	..	n	n	n	..	..	..	**De 60 a 64 anos.**
n	n	n	5	3	2	n	n	n	2	2	..	n	n	n	..	..	..	60 anos.
n	n	n	4	4	..	n	n	n	..	..	..	n	n	n	..	..	..	61 anos.
n	n	n	3	1	2	n	n	n	..	..	..	n	n	n	..	..	..	62 anos.
n	n	n	2	1	1	n	n	n	..	..	..	n	n	n	..	..	..	63 anos.
n	n	n	1	1	..	n	n	n	..	..	..	n	n	n	..	..	..	64 anos.
n	n	n	14	13	1	n	n	n	1	1	..	n	n	n	4	4	..	**De 65 a 69 anos.**
n	n	n	5	5	..	n	n	n	..	..	..	n	n	n	1	1	..	65 anos.
n	n	n	2	1	1	n	n	n	1	1	..	n	n	n	1	1	..	66 anos.
n	n	n	1	1	..	n	n	n	..	..	..	n	n	n	..	..	..	67 anos.
n	n	n	3	3	..	n	n	n	..	..	..	n	n	n	..	..	..	68 anos.
n	n	n	3	3	..	n	n	n	..	..	..	n	n	n	2	2	..	69 anos.
n	n	n	9	7	2	n	n	n	1	1	..	n	n	n	..	..	..	**De 70 a 74 anos.**
n	n	n	3	3	..	n	n	n	..	..	..	n	n	n	..	..	..	70 anos.
n	n	n	2	..	2	n	n	n	1	1	..	n	n	n	..	..	..	71 anos.
n	n	n	2	2	..	n	n	n	..	..	..	n	n	n	..	..	..	72 anos.
n	n	n	2	2	..	n	n	n	..	..	..	n	n	n	..	..	..	73 anos.
n	n	n	..	..	..	n	n	n	..	..	..	n	n	n	..	..	..	74 anos.
n	n	n	2	2	..	n	n	n	..	..	..	n	n	n	1	1	..	**De 75 a 79 anos.**
n	n	n	1	1	..	n	n	n	..	..	..	n	n	n	..	..	..	75 anos.
n	n	n	..	..	..	n	n	n	..	..	..	n	n	n	1	1	..	76 anos.
n	n	n	..	..	..	n	n	n	..	..	..	n	n	n	..	..	..	77 anos.
n	n	n	1	1	..	n	n	n	..	..	..	n	n	n	..	..	..	78 anos.
n	n	n	..	..	..	n	n	n	..	..	..	n	n	n	..	..	..	79 anos.
n	n	n	..	..	..	n	n	n	..	..	..	n	n	n	..	..	..	**De 80 a 84 anos.**
n	n	n	..	..	..	n	n	n	..	..	..	n	n	n	..	..	..	80 anos.
n	n	n	..	..	..	n	n	n	..	..	..	n	n	n	..	..	..	81 anos.
n	n	n	..	..	..	n	n	n	..	..	..	n	n	n	..	..	..	82 anos.
n	n	n	..	..	..	n	n	n	..	..	..	n	n	n	..	..	..	83 anos.
n	n	n	..	..	..	n	n	n	..	..	..	n	n	n	..	..	..	84 anos.
n	n	n	1	1	..	n	n	n	..	..	..	n	n	n	..	..	..	**De 85 a 89 anos.**
n	n	n	..	..	..	n	n	n	..	..	..	n	n	n	..	..	..	85 anos.
n	n	n	1	1	..	n	n	n	..	..	..	n	n	n	..	..	..	86 anos.
n	n	n	..	..	..	n	n	n	..	..	..	n	n	n	..	..	..	87 anos.
n	n	n	..	..	..	n	n	n	..	..	..	n	n	n	..	..	..	88 anos.
n	n	n	..	..	..	n	n	n	..	..	..	n	n	n	..	..	..	89 anos.
n	n	n	..	..	..	n	n	n	..	..	..	n	n	n	..	..	..	**De 90 a 94 anos.**
n	n	n	..	..	..	n	n	n	..	..	..	n	n	n	..	..	..	90 anos.
n	n	n	..	..	..	n	n	n	..	..	..	n	n	n	..	..	..	91 anos.
n	n	n	..	..	..	n	n	n	..	..	..	n	n	n	..	..	..	92 anos.
n	n	n	..	..	..	n	n	n	..	..	..	n	n	n	..	..	..	93 anos.
n	n	n	..	..	..	n	n	n	..	..	..	n	n	n	..	..	..	94 anos.
n	n	n	..	..	..	n	n	n	..	..	..	n	n	n	..	..	..	**De 95 a 99 anos.**
n	n	n	..	..	..	n	n	n	..	..	..	n	n	n	..	..	..	95 anos.
n	n	n	..	..	..	n	n	n	..	..	..	n	n	n	..	..	..	96 anos.
n	n	n	..	..	..	n	n	n	..	..	..	n	n	n	..	..	..	97 anos.
n	n	n	..	..	..	n	n	n	..	..	..	n	n	n	..	..	..	98 anos.
n	n	n	..	..	..	n	n	n	..	..	..	n	n	n	..	..	..	99 anos.
..	..	..	..	..	..	..	..	..	..	..	..	..	..	..	..	..	..	**Idade Ignorada.**

21.—*População presente de 20 e mais anos* segundo as idades (ano
e os que freqüentavam ou possuíam os

Concelho de Vagos

Idades	Total						Estado civil														
				Sabiam ler			Solteiros			Casados			Separados judicialmente			Divorciados			Viúvos		
	VF	V	F	VF	V	F	VF	V	F	VF	V	F	VF	V	F	VF	V	F	VF	V	F
	1	2	3	4	5	6	7	8	9	10	11	12	13	14	15	16	17	18	19	20	21
Total	**9.820**	**4.098**	**5.722**	**3.887**	**2.454**	**1.433**	**2.421**	**877**	**1.544**	**6.361**	**2.974**	**3.387**	**7**	**3**	**4**	**18**	**5**	**13**	**1.013**	**239**	**774**
De 20 a 24 anos	**1.346**	**613**	**733**	**817**	**471**	**346**	**936**	**458**	**478**	**405**	**153**	**252**	..	..	..	..	..	..	**5**	**2**	**3**
20 anos	347	165	182	210	124	86	298	153	145	47	10	37	..	..	..	..	..	..	2	2	..
21 anos	197	91	106	124	73	51	162	76	86	35	15	20	..	..	..	..	..	..	..	..	..
22 anos	272	112	160	176	95	81	191	87	104	80	25	55	..	..	..	..	..	..	1	..	1
23 anos	269	123	146	153	91	62	158	82	76	111	41	70	..	..	..	..	..	..	..	..	..
24 anos	261	122	139	154	88	66	127	60	67	132	62	70	..	..	..	..	..	..	2	..	2
De 25 a 29 anos	**1.353**	**626**	**727**	**692**	**428**	**264**	**466**	**192**	**274**	**877**	**430**	**447**	..	..	..	..	..	..	**10**	**4**	**6**
25 anos	323	153	170	177	109	68	145	67	78	177	85	92	..	..	..	..	..	..	1	1	..
26 anos	264	108	156	136	82	54	85	30	55	174	77	97	..	..	..	..	..	..	5	1	4
27 anos	278	126	152	140	91	49	92	35	57	185	90	95	..	..	..	..	..	..	1	1	..
28 anos	276	135	141	136	83	53	81	35	46	193	100	93	..	..	..	..	..	..	2	..	2
29 anos	212	104	108	103	63	40	63	25	38	148	78	70	..	..	..	..	..	..	1	1	..
De 30 a 34 anos	**1.158**	**471**	**687**	**487**	**275**	**212**	**238**	**74**	**164**	**892**	**390**	**502**	..	..	..	**3**	**1**	**2**	**25**	**6**	**19**
30 anos	294	122	172	126	68	58	97	34	63	193	86	107	..	..	..	..	..	..	4	2	2
31 anos	204	85	119	90	51	39	41	12	29	162	72	90	..	..	..	..	..	..	1	1	..
32 anos	215	77	138	88	45	43	36	8	28	173	68	105	..	..	..	..	..	..	6	1	5
33 anos	260	109	151	105	66	39	42	16	26	207	91	116	..	..	..	1	..	1	10	2	8
34 anos	185	78	107	78	45	33	22	4	18	157	73	84	..	..	..	2	1	1	4	..	4
De 35 a 39 anos	**972**	**387**	**585**	**414**	**250**	**164**	**177**	**35**	**142**	**759**	**344**	**415**	**3**	**1**	**2**	**1**	..	**1**	**32**	**7**	**25**
35 anos	213	86	127	98	53	45	46	10	36	156	71	85	1	1	..	..	..	..	10	4	6
36 anos	204	76	128	83	43	40	37	8	29	158	67	91	2	..	2	..	..	..	7	1	6
37 anos	180	75	105	78	55	23	31	4	27	144	71	73	..	..	..	..	..	..	5	..	5
38 anos	196	69	127	72	43	29	37	10	27	155	58	97	..	..	..	1	..	1	3	1	2
39 anos	179	81	98	83	56	27	26	3	23	146	77	69	..	..	..	..	..	..	7	1	6
De 40 a 44 anos	**832**	**325**	**507**	**354**	**211**	**143**	**118**	**22**	**96**	**671**	**297**	**374**	..	..	..	**1**	..	**1**	**42**	**6**	**36**
40 anos	234	90	144	93	59	34	33	5	28	193	83	110	..	..	..	..	..	..	8	2	6
41 anos	123	49	74	50	30	20	18	2	16	97	45	52	..	..	..	..	..	..	8	2	6
42 anos	170	61	109	84	38	46	32	11	21	129	49	80	..	..	..	..	..	..	9	1	8
43 anos	148	52	96	65	39	26	17	1	16	122	50	72	..	..	..	..	..	..	9	1	8
44 anos	157	73	84	62	45	17	18	3	15	130	70	60	..	..	..	1	..	1	8	..	8
De 45 a 49 anos	**745**	**301**	**444**	**286**	**192**	**94**	**87**	**14**	**73**	**595**	**278**	**317**	..	..	..	**3**	**1**	**2**	**60**	**8**	**52**
45 anos	191	82	109	79	52	27	23	3	20	156	74	82	..	..	..	..	..	..	12	5	7
46 anos	136	53	83	46	26	20	9	..	9	112	53	59	..	..	..	..	..	..	15	..	15
47 anos	135	57	78	55	39	16	17	6	11	106	49	57	..	..	..	..	..	..	12	2	10
48 anos	162	62	100	56	41	15	21	3	18	126	57	69	..	..	..	1	1	..	14	1	13
49 anos	121	47	74	50	34	16	17	2	15	95	45	50	..	..	..	2	..	2	7	..	7
De 50 a 54 anos	**798**	**313**	**485**	**241**	**156**	**85**	**107**	**21**	**86**	**596**	**272**	**324**	**2**	..	**2**	**3**	..	**3**	**90**	**20**	**70**
50 anos	230	81	149	72	40	32	38	5	33	166	72	94	1	..	1	1	..	1	24	4	20
51 anos	118	42	76	37	26	11	12	3	9	96	36	60	1	..	1	..	..	..	9	3	6
52 anos	161	76	85	60	41	19	18	5	13	122	66	56	..	..	..	1	..	1	20	5	15
53 anos	147	60	87	37	22	15	18	3	15	113	53	60	..	..	..	1	..	1	15	4	11
54 anos	142	54	88	35	27	8	21	5	16	99	45	54	..	..	..	..	..	..	22	4	18
De 55 a 59 anos	**600**	**245**	**355**	**158**	**119**	**39**	**73**	**13**	**60**	**428**	**208**	**220**	**1**	**1**	..	**4**	**3**	**1**	**94**	**20**	**74**
55 anos	167	76	91	53	42	11	26	7	19	119	65	54	..	..	..	1	..	1	21	4	17
56 anos	116	42	74	28	19	9	15	..	15	81	36	45	..	..	..	..	..	..	20	6	14
57 anos	87	35	52	28	20	8	9	2	7	61	28	33	1	1	..	2	2	..	14	2	12
58 anos	150	48	102	23	16	7	18	2	16	103	41	62	..	..	..	1	1	..	28	4	24
59 anos	80	44	36	26	22	4	5	2	3	64	38	26	..	..	..	..	..	..	11	4	7

por ano), o estado civil e o sexo, indicando o total dos que sabiam ler vários graus de ensino, por concelhos

Grau de instrução																		Idades
Primário						Secundário						Superior						
Freqüentavam			Possuíam			Freqüentavam			Possuíam			Freqüentavam			Possuíam			
VF	V	F	VF	V	F	VF	V	F	VF	V	F	VF	V	F	VF	V	F	
22	23	24	25	26	27	28	29	30	31	32	33	34	35	36	37	38	39	
30	21	9	711	423	288	6	5	1	30	17	13	9	9	..	30	22	8	**Total.**
15	9	6	168	102	66	2	1	1	3	2	1	7	7	..	..	..	..	**De 20 a 24 anos.**
3	3	..	45	25	20	1	1	..	1	..	1	1	1	..	..	..	..	20 anos.
1	1	..	28	16	12	..	..	..	..	..	..	1	1	..	..	..	..	21 anos.
3	1	2	42	26	16	1	..	1	1	1	..	1	1	..	..	..	..	22 anos.
3	2	1	25	17	8	..	..	..	1	1	..	2	2	..	..	..	..	23 anos.
5	2	3	28	18	10	..	..	..	..	..	..	2	2	..	..	..	..	24 anos.
5	5	..	126	79	47	3	3	..	2	2	..	2	2	..	5	5	..	**De 25 a 29 anos.**
1	1	..	33	20	13	2	2	..	..	..	..	2	2	..	..	..	..	25 anos.
1	1	..	30	17	13	1	1	..	..	..	.	..	..	..	2	2	..	26 anos.
..	..	..	28	17	11	..	..	..	1	1	..	..	..	..	..	..	..	27 anos.
1	1	..	19	14	5	..	..	..	..	..	..	..	..	..	2	2	..	28 anos.
2	2	..	16	11	5	..	..	..	1	1	..	..	..	..	1	1	..	29 anos.
4	2	2	90	45	45	1	1	..	6	2	4	..	..	..	6	4	2	**De 30 a 34 anos.**
1	..	1	18	10	8	..	..	..	1	1	..	..	..	..	1	1	..	30 anos.
1	1	..	12	8	4	1	1	..	2	..	2	..	..	..	3	1	2	31 anos.
..	..	..	16	6	10	..	..	..	..	..	..	..	..	..	2	2	..	32 anos.
1	1	..	26	14	12	..	..	..	3	1	2	..	..	..	..	..	..	33 anos.
1	..	1	18	7	11	..	..	..	..	..	..	..	..	..	..	..	..	34 anos.
4	4	..	100	55	45	..	..	..	4	3	1	..	..	..	3	2	1	**De 35 a 39 anos.**
1	1	..	28	14	14	..	..	..	2	1	1	..	..	..	..	..	..	35 anos.
..	..	..	19	10	9	..	..	..	..	..	..	..	..	..	..	..	..	36 anos.
1	1	..	20	12	8	..	..	..	1	1	..	..	..	..	1	1	..	37 anos.
1	1	..	18	11	7	..	..	..	..	..	..	..	..	..	..	..	..	38 anos.
1	1	..	15	8	7	..	..	..	1	1	..	..	..	..	2	1	1	39 anos.
..	..	..	77	45	32	..	..	..	6	3	3	..	..	..	3	1	2	**De 40 a 44 anos.**
..	..	..	15	9	6	..	..	..	3	2	1	..	..	..	2	1	1	40 anos.
..	..	..	13	8	5	..	..	..	1	1	..	..	..	..	1	..	1	41 anos.
..	..	..	25	12	13	..	..	..	2	..	2	..	..	..	..	..	..	42 anos.
..	..	..	13	8	5	..	..	..	..	..	..	..	..	..	..	..	..	43 anos.
..	..	..	11	8	3	..	..	..	..	..	..	..	..	..	..	..	..	44 anos.
..	..	..	49	34	15	..	..	..	5	2	3	..	..	..	2	2	..	**De 45 a 49 anos.**
..	..	..	18	13	5	..	..	..	..	..	..	..	..	..	..	..	..	45 anos.
..	..	..	12	6	6	..	..	..	1	..	1	..	..	..	..	..	..	46 anos.
..	..	..	11	8	3	..	...	..	1	1	..	..	..	..	..	..	..	47 anos.
..	..	..	5	4	1	..	..	..	2	1	1	..	..	..	2	2	..	48 anos.
..	..	..	3	3	..	..	..	..	1	..	1	..	..	..	..	..	..	49 anos.
n	n	n	28	20	8	n	n	n	2	2	..	n	n	n	7	5	2	**De 50 a 54 anos.**
n	n	n	10	7	3	n	n	n	..	..	..	n	n	n	1	..	1	50 anos.
n	n	n	3	1	2	n	n	n	1	1	..	n	n	n	2	1	1	51 anos.
n	n	n	6	4	2	n	n	n	..	..	..	n	n	n	2	2	..	52 anos.
n	n	n	5	4	1	n	n	n	1	1	..	n	n	n	1	1	..	53 anos.
n	n	n	4	4	..	n	n	n	..	..	..	n	n	n	1	1	..	54 anos.
n	n	n	28	10	18	n	n	n	1	..	1	n	n	n	3	2	1	**De 55 a 59 anos.**
n	n	n	6	5	1	n	n	n	1	..	1	n	n	n	..	..	..	55 anos.
n	n	n	11	2	9	n	n	n	..	..	..	n	n	n	1	1	..	56 anos.
n	n	n	8	1	7	n	n	n	..	..	..	n	n	n	1	..	1	57 anos.
n	n	n	2	1	1	n	n	n	..	..	..	n	n	n	..	..	..	58 anos.
n	n	n	1	1	..	n	n	n	..	..	..	n	n	n	1	1	..	59 anos.

21.— *População presente de 20 e mais anos* segundo as idades (ano
e os que freqüentavam ou possuíam os

Concelho de Vagos

Idades	Total						Estado civil														
				Sabiam ler			Solteiros			Casados			Separados judicialmente			Divorciados			Viúvos		
	VF	V	F	VF	V	F	VF	V	F	VF	V	F	VF	V	F	VF	V	F	VF	V	F
	1	2	3	4	5	6	7	8	9	10	11	12	13	14	15	16	17	18	19	20	21
De 60 a 64 anos	**596**	**257**	**339**	**138**	**118**	**20**	**60**	**7**	**53**	**397**	**214**	**183**	**1**	**1**	..	**2**	..	**2**	**136**	**35**	**101**
60 anos	175	71	104	40	36	4	21	1	20	111	59	52	..	..	..	2	..	2	41	11	30
61 anos	76	29	47	15	12	3	7	1	6	53	25	28	..	..	..	..	..	..	16	3	13
62 anos	116	56	60	28	24	4	12	2	10	79	47	32	1	1	..	..	..	..	24	6	18
63 anos	108	49	59	26	23	3	4	..	4	77	41	36	..	..	..	..	..	..	27	8	19
64 anos	121	52	69	29	23	6	16	3	13	77	42	35	..	..	..	..	..	..	28	7	21
De 65 a 69 anos	**490**	**187**	**303**	**112**	**91**	**21**	**42**	**10**	**32**	**321**	**158**	**163**	..	..	..	**1**	..	**1**	**126**	**19**	**107**
65 anos	155	56	99	26	24	2	10	2	8	101	48	53	..	..	..	..	..	..	44	6	38
66 anos	103	49	54	27	25	2	14	6	8	67	38	29	..	..	..	..	..	..	22	5	17
67 anos	80	29	51	21	15	6	5	..	5	53	27	26	..	..	..	..	..	..	22	2	20
68 anos	90	29	61	18	14	4	8	1	7	57	23	34	..	..	..	1	..	1	24	5	19
69 anos	62	24	38	20	13	7	5	1	4	43	22	21	..	..	..	..	..	..	14	1	13
De 70 a 74 anos	**401**	**174**	**227**	**89**	**72**	**17**	**39**	**7**	**32**	**209**	**124**	**85**	..	..	..	..	..	..	**153**	**43**	**110**
70 anos	191	72	119	35	29	6	24	1	23	100	56	44	..	..	..	..	..	..	67	15	52
71 anos	36	17	19	9	7	2	1	1	..	20	13	7	..	..	..	..	..	..	15	3	12
72 anos	66	28	38	14	12	2	7	3	4	33	20	13	..	..	..	..	..	..	26	5	21
73 anos	57	26	31	16	11	5	4	1	3	29	17	12	..	..	..	..	..	..	24	8	16
74 anos	51	31	20	15	13	2	3	1	2	27	18	9	..	..	..	..	..	..	21	12	9
De 75 a 79 anos	**243**	**95**	**148**	**49**	**35**	**14**	**23**	**4**	**19**	**115**	**58**	**57**	..	..	..	..	..	..	**105**	**33**	**72**
75 anos	85	29	56	14	10	4	10	2	8	35	17	18	..	..	..	..	..	..	40	10	30
76 anos	53	23	30	15	10	5	5	..	5	28	19	9	..	..	..	..	..	..	20	4	16
77 anos	43	18	25	10	8	2	4	1	3	22	10	12	..	..	..	..	..	..	17	7	10
78 anos	43	20	23	7	6	1	3	1	2	19	9	10	..	..	..	..	..	..	21	10	11
79 anos	19	5	14	3	1	2	1	..	1	11	3	8	..	..	..	..	..	..	7	2	5
De 80 a 84 anos	**146**	**56**	**90**	**22**	**17**	**5**	**12**	**4**	**8**	**52**	**26**	**26**	..	..	..	..	..	..	**82**	**26**	**56**
80 anos	77	34	43	12	10	2	8	3	5	26	15	11	..	..	..	..	..	..	43	16	27
81 anos	21	10	11	6	4	2	1	1	..	10	5	5	..	..	..	..	..	..	10	4	6
82 anos	21	4	17	..	..	..	1	..	1	10	3	7	..	..	..	..	..	..	10	1	9
83 anos	13	4	9	3	2	1	1	..	1	3	2	1	..	..	..	..	..	..	9	2	7
84 anos	14	4	10	1	1	..	1	..	1	3	1	2	..	..	..	..	..	..	10	3	7
De 85 a 89 anos	**54**	**23**	**31**	**16**	**13**	**3**	**7**	..	**7**	**19**	**15**	**4**	..	..	..	..	..	..	**28**	**8**	**20**
85 anos	26	12	14	5	5	..	3	..	3	11	8	3	..	..	..	..	..	..	12	4	8
86 anos	10	5	5	5	4	1	2	..	2	4	4	..	..	..	..	..	..	..	4	1	3
87 anos	7	2	5	4	2	2	1	..	1	2	1	1	..	..	..	..	..	..	4	1	3
88 anos	6	2	4	1	1	..	..	..	..	1	1	..	..	..	..	..	..	..	5	1	4
89 anos	5	2	3	1	1	..	1	..	1	1	1	..	..	..	..	..	..	..	3	1	2
De 90 a 94 anos	**27**	**8**	**19**	**4**	**3**	**1**	**5**	**2**	**3**	**8**	**4**	**4**	..	..	..	..	..	..	**14**	**2**	**12**
90 anos	16	6	10	3	2	1	2	1	1	7	4	3	..	..	..	..	..	..	7	1	6
91 anos	3	1	2	1	1	..	2	..	2	..	..	..	..	..	..	..	..	..	1	1	..
92 anos	2	..	2	..	..	..	..	..	..	..	..	..	..	..	..	..	..	..	2	..	2
93 anos	4	1	3	..	..	..	1	1	..	..	..	..	..	..	..	..	..	..	3	..	3
94 anos	2	..	2	..	..	..	..	..	..	1	..	1	..	..	..	..	..	..	1	..	1
De 95 a 99 anos	**10**	..	**10**	..	..	..	**1**	..	**1**	**1**	..	**1**	..	..	..	..	..	..	**8**	..	**8**
95 anos	3	..	3	..	..	..	..	..	..	..	..	..	..	..	..	..	..	..	3	..	3
96 anos	3	..	3	..	..	..	..	..	..	1	..	1	..	..	..	..	..	..	2	..	2
97 anos	..	..	..	..	..	..	..	..	..	..	..	..	..	..	..	..	..	..	..	..	..
98 anos	2	..	2	..	..	..	..	..	..	..	..	..	..	..	..	..	..	..	2	..	2
99 anos	2	..	2	..	..	..	1	..	1	..	..	..	..	..	..	..	..	..	1	..	1
De 100 e mais anos	**1**	**1**	..	..	..	..	**1**	**1**	..	..	..	..	..	..	..	..	..	..	..	..	..
103 anos	1	1	..	..	..	..	1	1	..	..	..	..	..	..	..	..	..	..	..	..	..
Idade ignorada	**48**	**16**	**32**	**8**	**3**	**5**	**29**	**13**	**16**	**16**	**3**	**13**	..	..	..	..	..	..	**3**	..	**3**

por ano), o estado civil e o sexo, indicando o total dos que sabiam ler vários graus de ensino, por concelhos

Grau de instrução																		Idades
Primário						Secundário						Superior						
Freqüentavam			Possuíam			Freqüentavam			Possuíam			Freqüentavam			Possuíam			
VF	V	F	VF	V	F	VF	V	F	VF	V	F	VF	V	F	VF	V	F	
22	23	24	25	26	27	28	29	30	31	32	33	34	35	36	37	38	39	
n	n	n	17	16	1	n	n	n	1	1	..	n	n	n	..	..	..	**De 60 a 64 anos.**
n	n	n	5	5	..	n	n	n	..	..	..	n	n	n	..	..	..	60 anos.
n	n	n	2	1	1	n	n	n	..	..	..	n	n	n	..	..	..	61 anos.
n	n	n	3	3	..	n	n	n	1	1	..	n	n	n	..	..	..	62 anos.
n	n	n	5	5	..	n	n	n	..	..	..	n	n	n	..	..	..	63 anos.
n	n	n	2	2	..	n	n	n	..	..	..	n	n	n	..	..	..	64 anos.
n	n	n	9	5	4	n	n	n	..	..	..	n	n	n	..	..	..	**De 65 a 69 anos.**
n	n	n	..	..	..	n	n	n	..	..	..	n	n	n	..	..	..	65 anos.
n	n	n	3	3	..	n	n	n	..	..	..	n	n	n	..	..	..	66 anos.
n	n	n	3	1	2	n	n	n	..	..	..	n	n	n	..	..	..	67 anos.
n	n	n	2	1	1	n	n	n	..	..	..	n	n	n	..	..	..	68 anos.
n	n	n	1	..	1	n	n	n	..	..	..	n	n	n	..	..	..	69 anos.
n	n	n	5	5	..	n	n	n	..	..	..	n	n	n	1	1	..	**De 70 a 74 anos.**
n	n	n	3	3	..	n	n	n	..	..	..	n	n	n	..	..	..	70 anos.
n	n	n	..	..	..	n	n	n	..	..	..	n	n	n	..	..	..	71 anos.
n	n	n	..	..	..	n	n	n	..	..	..	n	n	n	1	1	..	72 anos.
n	n	n	1	1	..	n	n	n	..	..	..	n	n	n	..	..	..	73 anos.
n	n	n	1	1	..	n	n	n	..	..	..	n	n	n	..	..	..	74 anos.
n	n	n	6	5	1	n	n	n	..	..	..	n	n	n	..	..	..	**De 75 a 79 anos.**
n	n	n	3	2	1	n	n	n	..	..	..	n	n	n	..	..	..	75 anos.
n	n	n	2	2	..	n	n	n	..	..	..	n	n	n	..	..	..	76 anos.
n	n	n	..	..	..	n	n	n	..	..	..	n	n	n	..	..	..	77 anos.
n	n	n	1	1	..	n	n	n	..	..	..	n	n	n	..	..	..	78 anos.
n	n	n	..	..	..	n	n	n	..	..	..	n	n	n	..	..	..	79 anos.
n	n	n	2	..	2	n	n	n	..	..	..	n	n	n	..	..	..	**De 80 a 84 anos.**
n	n	n	1	..	1	n	n	n	..	..	..	n	n	n	..	..	..	80 anos.
n	n	n	..	..	..	n	n	n	..	..	..	n	n	n	..	..	..	81 anos.
n	n	n	..	..	..	n	n	n	..	..	..	n	n	n	..	..	..	82 anos.
n	n	n	1	..	1	n	n	n	..	..	..	n	n	n	..	..	..	83 anos.
n	n	n	..	..	..	n	n	n	..	..	..	n	n	n	..	..	..	84 anos.
n	n	n	..	..	..	n	n	n	..	..	..	n	n	n	..	..	..	**De 85 a 89 anos.**
n	n	n	..	..	..	n	n	n	..	..	..	n	n	n	..	..	..	85 anos.
n	n	n	..	..	..	n	n	n	..	..	..	n	n	n	..	..	..	86 anos.
n	n	n	..	..	..	n	n	n	..	..	..	n	n	n	..	..	..	87 anos.
n	n	n	..	..	..	n	n	n	..	..	..	n	n	n	..	..	..	88 anos.
n	n	n	..	..	..	n	n	n	..	..	..	n	n	n	..	..	..	89 anos.
n	n	n	1	1	..	n	n	n	..	..	..	n	n	n	..	..	..	**De 90 a 94 anos.**
n	n	n	..	..	..	n	n	n	..	..	..	n	n	n	..	..	..	90 anos.
n	n	n	1	1	..	n	n	n	..	..	..	n	n	n	..	..	..	91 anos.
n	n	n	..	..	..	n	n	n	..	..	..	n	n	n	..	..	..	92 anos.
n	n	n	..	..	..	n	n	n	..	..	..	n	n	n	..	..	..	93 anos.
n	n	n	..	..	..	n	n	n	..	..	..	n	n	n	..	..	..	94 anos.
n	n	n	..	..	..	n	n	n	..	..	..	n	n	n	..	..	..	**De 95 a 99 anos.**
n	n	n	..	..	..	n	n	n	..	..	..	n	n	n	..	..	..	95 anos.
n	n	n	..	..	..	n	n	n	..	..	..	n	n	n	..	..	..	96 anos.
n	n	n	..	..	..	n	n	n	..	..	..	n	n	n	..	..	..	97 anos.
n	n	n	..	..	..	n	n	n	..	..	..	n	n	n	..	..	..	98 anos.
n	n	n	..	..	..	n	n	n	..	..	..	n	n	n	..	..	..	99 anos.
n	n	n	..	..	..	n	n	n	..	..	..	n	n	n	..	..	..	**De 100 e mais anos.**
n	n	n	..	..	..	n	n	n	..	..	..	n	n	n	..	..	..	103 anos.
2	1	1	5	1	4	..	..	..	..	..	..	..	..	..	..	..	..	**Idade Ignorada.**

21.—*População presente de 20 e mais anos* segundo as idades (ano
e os que freqüentavam ou possuíam os

Concelho de Vale de Cambra

Idades	Total						Estado civil														
	V	V	F	Sabiam ler			Solteiros			Casados			Separados judicialmente			Divorciados			Viúvos		
				VF	V	F	VF	V	F	VF	V	F	VF	V	F	VF	V	F	VF	V	F
	1	2	3	4	5	6	7	8	9	10	11	12	13	14	15	16	17	18	19	20	21
Total	9.814	4.295	5.519	3.607	2.584	1.023	3.211	1.270	1.941	5.671	2.767	2.904	4	1	3	40	15	25	888	242	646
De 20 a 24 anos	1.250	625	625	659	464	195	969	511	458	277	112	165	..	..	..	1	1	..	3	1	2
20 anos	303	148	155	159	102	57	267	138	129	34	9	25	..	..	..	..	..	..	2	1	1
21 anos	202	96	106	128	95	33	166	88	78	36	8	28	..	..	..	..	..	..	..	..	..
22 anos	237	121	116	127	96	31	198	108	90	39	13	26	..	..	..	..	..	..	..	..	..
23 anos	263	121	142	118	79	39	185	84	101	78	37	41	..	..	..	..	..	..	..	..	..
24 anos	245	139	106	127	92	35	153	93	60	90	45	45	..	..	..	1	1	..	1	..	1
De 25 a 29 anos	1.226	567	659	550	374	176	531	225	306	687	341	346	..	..	..	1	..	1	7	1	6
25 anos	256	125	131	119	75	44	133	63	70	119	62	57	..	..	..	1	..	1	3	..	3
26 anos	279	109	170	116	78	38	124	43	81	154	66	88	..	..	..	..	..	..	1	..	1
27 anos	248	114	134	102	70	32	110	48	62	138	66	72	..	..	..	..	..	..	..	..	..
28 anos	240	121	119	112	78	34	92	44	48	148	77	71	..	..	..	..	..	..	..	..	..
29 anos	203	98	105	101	73	28	72	27	45	128	70	58	..	..	..	..	..	..	3	1	2
De 30 a 34 anos	1.087	513	574	469	339	130	351	157	194	720	348	372	1	1	..	5	3	2	10	4	6
30 anos	288	154	134	114	91	23	105	56	49	179	95	84	..	..	..	1	1	..	3	2	1
31 anos	173	83	90	75	57	18	50	21	29	120	61	59	..	..	..	1	1	..	2	..	2
32 anos	232	96	136	88	60	28	92	38	54	135	55	80	1	1	..	2	1	1	2	1	1
33 anos	205	95	110	95	68	27	55	26	29	148	69	79	..	..	..	..	..	..	2	..	2
34 anos	189	85	104	97	63	34	49	16	33	138	68	70	..	..	..	1	..	1	1	1	..
De 35 a 39 anos	968	383	585	350	233	117	236	78	158	710	302	408	..	..	..	4	..	4	18	3	15
35 anos	216	81	135	80	50	30	46	14	32	166	67	99	..	..	..	1	..	1	3	..	3
36 anos	224	83	141	74	52	22	59	20	39	161	62	99	..	..	..	1	..	1	3	1	2
37 anos	171	68	103	67	45	22	34	11	23	134	56	78	..	..	..	1	..	1	2	1	1
38 anos	180	85	95	70	49	21	52	20	32	121	64	57	..	..	..	..	..	..	7	1	6
39 anos	177	66	111	59	37	22	45	13	32	128	53	75	..	..	..	1	..	1	3	..	3
De 40 a 44 anos	880	389	491	330	244	86	203	52	151	638	322	316	..	..	..	2	1	1	37	14	23
40 anos	249	111	138	92	70	22	81	22	59	158	85	73	..	..	..	..	..	..	10	4	6
41 anos	140	73	67	61	49	12	25	10	15	112	60	52	..	..	..	..	..	..	3	3	..
42 anos	178	79	99	62	45	17	32	7	25	139	70	69	..	..	..	..	..	..	7	2	5
43 anos	156	58	98	54	37	17	36	5	31	114	49	65	..	..	..	..	..	..	6	4	2
44 anos	157	68	89	61	43	18	29	8	21	115	58	57	..	..	..	2	1	1	11	1	10
De 45 a 49 anos	732	319	413	293	205	88	141	37	104	537	268	269	..	..	..	6	1	5	48	13	35
45 anos	179	75	104	74	51	23	41	11	30	125	61	64	..	..	..	..	..	..	13	3	10
46 anos	170	79	91	70	49	21	32	7	25	128	69	59	..	..	..	1	..	1	9	3	6
47 anos	110	50	60	44	30	14	20	5	15	82	42	40	..	..	..	..	..	..	8	3	5
48 anos	158	64	94	52	39	13	30	7	23	118	54	64	..	..	..	1	..	1	9	3	6
49 anos	115	51	64	53	36	17	18	7	11	84	42	42	..	..	..	4	1	3	9	1	8
De 50 a 54 anos	819	340	479	282	205	77	202	54	148	542	267	275	1	..	1	5	2	3	69	17	52
50 anos	222	98	124	75	58	17	59	17	42	152	78	74	..	..	..	1	..	1	10	3	7
51 anos	117	49	68	44	29	15	20	11	9	90	37	53	..	..	..	..	..	..	7	1	6
52 anos	162	67	95	56	39	17	36	8	28	108	55	53	..	..	..	..	..	..	18	4	14
53 anos	185	71	114	54	44	10	49	10	39	106	53	53	1	..	1	4	2	2	25	6	19
54 anos	133	55	78	53	35	18	38	8	30	86	44	42	..	..	..	..	..	..	9	3	6
De 55 a 59 anos	755	293	462	212	158	54	145	28	117	523	243	280	..	..	..	4	1	3	83	21	62
55 anos	176	66	110	53	40	13	40	9	31	111	50	61	..	..	..	..	..	..	25	7	18
56 anos	192	60	132	44	31	13	31	5	26	137	49	88	..	..	..	1	..	1	23	6	17
57 anos	121	43	78	31	22	9	31	5	26	78	37	41	..	..	..	1	..	1	11	1	10
58 anos	144	61	83	42	32	10	28	5	23	103	54	49	..	..	..	1	..	1	12	2	10
59 anos	122	63	59	42	33	9	15	4	11	94	53	41	..	..	..	1	1	..	12	5	7

por ano), o estado civil e o sexo, indicando o total dos que sabiam ler vários graus de ensino, por concelhos

Grau de instrução																		Idades
Primário						Secundário						Superior						
Freqüentavam			Possuíam			Freqüentavam			Possuíam			Freqüentavam			Possuíam			
VF	V	F	VF	V	F	VF	V	F	VF	V	F	VF	V	F	VF	V	F	
22	23	24	25	26	27	28	29	30	31	32	33	34	35	36	37	38	39	
18	15	3	650	465	185	7	5	2	51	28	23	4	3	1	35	33	2	**Total.**
10	9	1	144	100	44	1	1	..	7	2	5	3	3	..	3	3	..	**De 20 a 24 anos.**
1	..	1	46	29	17	..	..	..	1	1	..	..	..	..	..	..	..	20 anos.
6	6	..	6	..	6	..	..	..	3	..	3	..	..	..	..	..	..	21 anos.
1	1	..	36	31	5	..	..	..	..	..	..	1	1	..	..	..	..	22 anos.
1	1	..	31	19	12	..	..	..	2	1	1	1	1	..	..	..	..	23 anos.
1	1	..	25	21	4	1	1	..	1	..	1	1	1	..	3	3	..	24 anos.
2	1	1	114	78	36	1	1	..	13	12	1	1	..	1	5	5	..	**De 25 a 29 anos.**
..	..	..	22	16	6	..	..	..	3	2	1	..	..	..	1	1	..	25 anos.
1	..	1	22	16	6	..	..	..	1	1	..	..	..	..	1	1	..	26 anos.
..	..	..	21	13	8	1	1	..	4	4	..	1	..	1	1	1	..	27 anos.
1	1	..	26	15	11	..	..	..	3	3	..	..	..	..	1	1	..	28 anos.
..	..	..	23	18	5	..	..	..	2	2	..	..	..	..	1	1	..	29 anos.
1	1	..	92	66	26	1	..	1	7	3	4	..	..	..	5	4	1	**De 30 a 34 anos.**
..	..	..	14	11	3	..	..	..	4	2	2	..	..	..	..	..	..	30 anos.
..	..	..	15	11	4	..	..	..	1	1	..	..	..	..	2	1	1	31 anos.
..	..	..	17	12	5	..	..	..	..	..	..	..	..	..	1	1	..	32 anos.
1	1	..	16	10	6	..	..	..	2	..	2	..	..	..	1	1	..	33 anos.
..	..	..	30	22	8	1	..	1	..	..	..	..	..	..	1	1	..	34 anos.
1	1	..	80	56	24	1	1	..	3	1	2	..	..	..	9	8	1	**De 35 a 39 anos.**
..	..	..	14	11	3	..	..	..	..	..	..	..	..	..	2	2	..	35 anos.
..	..	..	23	15	8	..	..	..	1	1	..	..	..	..	..	..	..	36 anos.
..	..	..	16	13	3	1	1	..	2	..	2	..	..	..	2	1	1	37 anos.
1	1	..	15	10	5	..	..	..	..	..	..	..	..	..	3	3	..	38 anos.
..	..	..	12	7	5	..	..	..	..	..	..	..	..	..	2	2	..	39 anos.
1	1	..	75	61	14	2	2	..	3	..	3	..	..	..	..	..	..	**De 40 a 44 anos.**
1	1	..	14	12	2	..	..	..	2	..	2	..	..	..	..	..	..	40 anos.
..	..	..	18	15	3	1	1	..	..	..	..	..	..	..	..	..	..	41 anos.
..	..	..	16	14	2	1	1	..	..	..	..	..	..	..	..	..	..	42 anos.
..	..	..	14	10	4	..	..	..	..	..	..	..	..	..	..	..	..	43 anos.
..	..	..	13	10	3	..	..	..	1	..	1	..	..	..	..	..	..	44 anos.
1	1	..	50	36	14	1	..	1	3	1	2	..	..	..	1	1	..	**De 45 a 49 anos.**
..	..	..	13	9	4	..	..	..	2	1	1	..	..	..	..	..	..	45 anos.
1	1	..	10	9	1	..	..	..	..	..	..	..	..	..	..	..	..	46 anos.
..	..	..	10	6	4	..	..	..	1	..	1	..	..	..	..	..	..	47 anos.
..	..	..	11	10	1	1	..	1	..	..	..	..	..	..	..	..	..	48 anos.
..	..	..	6	2	4	..	..	..	..	..	..	..	..	..	1	1	..	49 anos.
n	n	n	27	20	7	n	n	n	4	2	2	n	n	n	3	3	..	**De 50 a 54 anos.**
n	n	n	10	8	2	n	n	n	..	..	..	n	n	n	..	..	..	50 anos.
n	n	n	5	3	2	n	n	n	1	..	1	n	n	n	1	1	..	51 anos.
n	n	n	2	2	..	n	n	n	1	..	1	n	n	n	1	1	..	52 anos.
n	n	n	5	3	2	n	n	n	2	2	..	n	n	n	1	1	..	53 anos.
n	n	n	5	4	1	n	n	n	..	..	..	n	n	n	..	..	..	54 anos.
n	n	n	24	16	8	n	n	n	5	3	2	n	n	n	1	1	..	**De 55 a 59 anos.**
n	n	n	5	3	2	n	n	n	1	..	1	n	n	n	..	..	..	55 anos.
n	n	n	7	5	2	n	n	n	..	..	..	n	n	n	..	..	..	56 anos.
n	n	n	1	..	1	n	n	n	1	1	..	n	n	n	..	..	..	57 anos.
n	n	n	7	6	1	n	n	n	1	1	..	n	n	n	..	..	..	58 anos.
n	n	n	4	2	2	n	n	n	2	1	1	n	n	n	1	1	..	59 anos.

21.—*População presente de 20 e mais anos* segundo as idades (ano
e os que freqüentavam ou possuíam os

Concelho de Vale de Cambra

Idades	Total						Estado civil														
	VF	V	F	Sabiam ler			Solteiros			Casados			Separados judicialmente			Divorciados			Viúvos		
				VF	V	F	VF	V	F	VF	V	F	VF	V	F	VF	V	F	VF	V	F
	1	2	3	4	5	6	7	8	9	10	11	12	13	14	15	16	17	18	19	20	21
De 60 a 64 anos	683	277	406	173	128	45	129	26	103	405	213	192	..	..	..	3	2	1	146	36	110
60 anos	221	82	139	53	38	15	54	8	46	117	59	58	..	..	..	..	..	..	50	15	35
61 anos	79	30	49	24	19	5	11	2	9	53	25	28	..	..	..	..	..	..	15	3	12
62 anos	128	55	73	35	24	11	17	5	12	85	44	41	..	..	..	..	..	..	26	6	20
63 anos	143	56	87	29	21	8	27	6	21	82	43	39	..	..	..	2	1	1	32	6	26
64 anos	112	54	58	32	26	6	20	5	15	68	42	26	..	..	..	1	1	..	23	6	17
De 65 a 69 anos	512	210	302	109	87	22	108	27	81	285	149	136	1	..	1	4	2	2	114	32	82
65 anos	162	67	95	30	24	6	38	11	27	86	48	38	1	..	1	1	1	..	36	7	29
66 anos	90	33	57	20	16	4	15	3	12	54	22	32	..	..	..	2	..	2	19	8	11
67 anos	87	36	51	24	20	4	21	5	16	45	24	21	..	..	..	1	1	..	20	6	14
68 anos	98	38	60	16	12	4	17	1	16	56	30	26	..	..	..	..	..	..	25	7	18
69 anos	75	36	39	19	15	4	17	7	10	44	25	19	..	..	..	..	..	..	14	4	10
De 70 a 74 anos	369	159	210	95	82	13	62	10	52	191	115	76	1	..	1	3	2	1	112	32	80
70 anos	142	54	88	35	27	8	31	3	28	65	40	25	..	..	..	2	2	..	44	9	35
71 anos	48	20	28	9	8	1	10	2	8	28	15	13	..	..	..	..	..	..	10	3	7
72 anos	73	36	37	21	19	2	11	3	8	40	25	15	1	..	1	1	..	1	20	8	12
73 anos	51	24	27	12	12	..	5	1	4	31	20	11	..	..	..	..	..	..	15	3	12
74 anos	55	25	30	18	16	2	5	1	4	27	15	12	..	..	..	..	..	..	23	9	14
De 75 a 79 anos	240	95	145	40	31	9	34	9	25	85	53	33	..	..	..	2	..	2	118	33	85
75 anos	77	33	44	16	13	3	9	1	8	28	22	6	..	..	..	1	..	1	39	10	29
76 anos	31	10	21	3	2	1	..	..	..	15	6	9	..	..	..	..	..	..	16	4	12
77 anos	50	22	28	10	7	3	11	3	8	22	13	9	..	..	..	..	..	..	17	6	11
78 anos	56	18	38	6	4	2	8	2	6	15	8	7	..	..	..	1	..	1	32	8	24
79 anos	26	12	14	5	5	..	6	3	3	6	4	2	..	..	..	..	..	..	14	5	9
De 80 a 84 anos	144	53	91	21	19	2	30	11	19	41	23	18	..	..	..	..	..	..	73	19	54
80 anos	72	24	48	9	8	1	16	5	11	20	13	7	..	..	..	..	..	..	36	6	30
81 anos	26	14	12	5	5	..	4	2	2	8	3	5	..	..	..	..	..	..	14	9	5
82 anos	23	8	15	5	4	1	5	1	4	8	4	4	..	..	..	..	..	..	10	3	7
83 anos	12	5	7	..	..	..	2	2	..	2	2	..	..	..	..	..	..	..	8	1	7
84 anos	11	2	9	2	2	..	3	1	2	3	1	2	..	..	..	..	..	..	5	..	5
De 85 a 89 anos	47	14	33	8	7	1	9	1	8	12	6	6	..	..	..	..	..	..	26	7	19
85 anos	9	1	8	..	..	..	..	..	..	2	..	2	..	..	..	..	..	..	7	1	6
86 anos	19	4	15	2	2	..	4	..	4	5	1	4	..	..	..	..	..	..	10	3	7
87 anos	9	6	3	4	4	..	2	..	2	3	3	..	..	..	..	..	..	..	4	3	1
88 anos	7	2	5	2	1	1	3	1	2	1	1	..	..	..	..	..	..	..	3	..	3
89 anos	3	1	2	..	..	..	..	..	..	1	1	..	..	..	..	..	..	..	2	..	2
De 90 a 94 anos	24	8	16	5	3	2	4	..	4	5	3	2	..	..	..	..	..	..	15	5	10
90 anos	8	3	5	2	1	1	1	..	1	2	1	1	..	..	..	..	..	..	5	2	3
91 anos	6	2	4	2	1	1	1	..	1	1	1	..	..	..	..	..	..	..	4	1	3
92 anos	5	2	3	..	..	..	..	..	..	..	..	..	..	..	..	..	..	..	5	2	3
93 anos	2	1	1	1	1	..	..	..	..	2	1	1	..	..	..	..	..	..	..	..	..
94 anos	3	..	3	..	..	..	2	..	2	..	..	..	..	..	..	..	..	..	1	..	1
De 95 a 99 anos	10	4	6	1	1	..	4	1	3	..	..	..	..	..	..	..	..	..	6	3	3
95 anos	6	..	6	..	..	..	3	..	3	..	..	..	..	..	..	..	..	..	3	..	3
96 anos	..	..	..	..	..	..	..	..	..	..	..	..	..	..	..	..	..	..	..	..	..
97 anos	2	2	..	1	1	..	..	..	..	..	..	..	..	..	..	..	..	..	2	2	..
98 anos	2	2	..	..	..	..	1	1	..	..	..	..	..	..	..	..	..	..	1	1	..
99 anos	..	..	..	..	..	..	..	..	..	..	..	..	..	..	..	..	..	..	..	..	..
Idade Ignorada	68	46	22	10	4	6	53	43	10	12	2	10	..	..	..	..	..	..	3	1	2

por ano), o estado civil e o sexo, indicando o total dos que sabiam ler
vários graus de ensino, por concelhos

Grau de instrução																		Idades
Primário						Secundário						Superior						
Freqüentavam			Possuíam			Freqüentavam			Possuíam			Freqüentavam			Possuíam			
VF	V	F	VF	V	F	VF	V	F	VF	V	F	VF	V	F	VF	V	F	
22	23	24	25	26	27	28	29	30	31	32	33	34	35	36	37	38	39	
n	n	n	21	15	6	n	n	n	4	2	2	n	n	n	1	1	..	**De 60 a 64 anos.**
n	n	n	6	4	2	n	n	n	..	..	..	n	n	n	..	..	..	60 anos.
n	n	n	2	2	..	n	n	n	3	1	2	n	n	n	1	1	..	61 anos.
n	n	n	4	2	2	n	n	n	..	..	..	n	n	n	..	..	..	62 anos.
n	n	n	5	3	2	n	n	n	..	..	..	n	n	n	..	..	..	63 anos.
n	n	n	4	4	..	n	n	n	1	1	..	n	n	n	..	..	..	64 anos.
n	n	n	6	3	3	n	n	n	1	1	..	n	n	n	5	5	..	**De 65 a 69 anos.**
n	n	n	3	1	2	n	n	n	..	..	..	n	n	n	..	..	..	65 anos.
n	n	n	1	1	..	n	n	n	1	1	..	n	n	n	1	1	..	66 anos.
n	n	n	2	1	1	n	n	n	..	..	..	n	n	n	3	3	..	67 anos.
n	n	n	..	..	..	n	n	n	..	..	..	n	n	n	..	..	..	68 anos.
n	n	n	..	..	..	n	n	n	..	..	..	n	n	n	1	1	..	69 anos.
n	n	n	9	7	2	n	n	n	1	1	..	n	n	n	2	2	..	**De 70 a 74 anos.**
n	n	n	3	1	2	n	n	n	..	..	..	n	n	n	..	..	..	70 anos.
n	n	n	1	1	..	n	n	n	1	1	..	n	n	n	..	..	..	71 anos.
n	n	n	3	3	..	n	n	n	..	..	..	n	n	n	..	..	..	72 anos.
n	n	n	1	1	..	n	n	n	..	..	..	n	n	n	1	1	..	73 anos.
n	n	n	1	1	..	n	n	n	..	..	..	n	n	n	1	1	..	74 anos.
n	n	n	3	3	..	n	n	n	..	..	..	n	n	n	..	..	..	**De 75 a 79 anos.**
n	n	n	..	..	..	n	n	n	..	..	..	n	n	n	..	..	..	75 anos.
n	n	n	..	..	..	n	n	n	..	..	..	n	n	n	..	..	..	76 anos.
n	n	n	1	1	..	n	n	n	..	..	..	n	n	n	..	..	..	77 anos.
n	n	n	2	2	..	n	n	n	..	..	..	n	n	n	..	..	..	78 anos.
n	n	n	..	..	..	n	n	n	..	..	..	n	n	n	..	..	..	79 anos.
n	n	n	1	1	..	n	n	n	..	..	..	n	n	n	..	..	..	**De 80 a 84 anos.**
n	n	n	1	1	..	n	n	n	..	..	..	n	n	n	..	..	..	80 anos.
n	n	n	..	..	..	n	n	n	..	..	..	n	n	n	..	..	..	81 anos.
n	n	n	..	..	..	n	n	n	..	..	..	n	n	n	..	..	..	82 anos.
n	n	n	..	..	..	n	n	n	..	..	..	n	n	n	..	..	..	83 anos.
n	n	n	..	..	..	n	n	n	..	..	..	n	n	n	..	..	..	84 anos.
n	n	n	2	2	..	n	n	n	..	..	..	n	n	n	..	..	..	**De 85 a 89 anos.**
n	n	n	..	..	..	n	n	n	..	..	..	n	n	n	..	..	..	85 anos.
n	n	n	1	1	..	n	n	n	..	..	..	n	n	n	..	..	..	86 anos.
n	n	n	1	1	..	n	n	n	..	..	..	n	n	n	..	..	..	87 anos.
n	n	n	..	..	..	n	n	n	..	..	..	n	n	n	..	..	..	88 anos.
n	n	n	..	..	..	n	n	n	..	..	..	n	n	n	..	..	..	89 anos.
n	n	n	..	..	..	n	n	n	..	..	..	n	n	n	..	..	..	**De 90 a 94 anos.**
n	n	n	..	..	..	n	n	n	..	..	..	n	n	n	..	..	..	90 anos.
n	n	n	..	..	..	n	n	n	..	..	..	n	n	n	..	..	..	91 anos.
n	n	n	..	..	..	n	n	n	..	..	..	n	n	n	..	..	..	92 anos.
n	n	n	..	..	..	n	n	n	..	..	..	n	n	n	..	..	..	93 anos.
n	n	n	..	..	..	n	n	n	..	..	..	n	n	n	..	..	..	94 anos.
n	n	n	..	..	..	n	n	n	..	..	..	n	n	n	..	..	..	**De 95 a 99 anos.**
n	n	n	..	..	..	n	n	n	..	..	..	n	n	n	..	..	..	95 anos.
n	n	n	..	..	..	n	n	n	..	..	..	n	n	n	..	..	..	96 anos.
n	n	n	..	..	..	n	n	n	..	..	..	n	n	n	..	..	..	97 anos.
n	n	n	..	..	..	n	n	n	..	..	..	n	n	n	..	..	..	98 anos.
n	n	n	..	..	..	n	n	n	..	..	..	n	n	n	..	..	..	99 anos.
2	1	1	2	1	1	..	..	..	..	..	..	..	..	..	..	..	..	**Idade Ignorada.**

21.—*População presente de 20 e mais anos* segundo as idades (ano por ano), o estado civil e o sexo, indicando o total dos que sabiam ler e os que freqüentavam ou possuíam os vários graus de ensino, por concelhos

População embarcada

Idades	Total			Sabiam ler			Estado civil: Solteiros			Casados			Divorciados			Viúvos			Grau de instrução: Possuíam ensino primário			Idades
	VF	V	F	VF	V	F	VF	V	F	VF	V	F	VF	V	F	VF	V	F	VF	V	F	
	1	2	3	4	5	6	7	8	9	10	11	12	13	14	15	16	17	18	19	20	21	
Total	389	386	3	171	170	1	122	122	..	252	249	3	1	1	..	14	14	..	13	13	..	**Total.**
De 20 a 24 anos	72	71	1	43	43	..	60	60	..	11	10	1	..	..	..	1	1	..	3	3	..	**De 20 a 24 anos.**
20 anos	22	22	..	14	14	..	22	22	..	..	..	..	..	..	..	..	..	..	..	..	..	20 anos.
21 anos	16	15	1	11	11	..	12	12	..	4	3	1	..	..	..	..	..	..	1	1	..	21 anos.
22 anos	12	12	..	7	7	..	9	9	..	3	3	..	..	..	..	..	..	..	..	..	..	22 anos.
23 anos	13	13	..	7	7	..	10	10	..	2	2	..	..	..	..	1	1	..	..	..	..	23 anos.
24 anos	9	9	..	4	4	..	7	7	..	2	2	..	..	..	..	..	..	..	2	2	..	24 anos.
De 25 a 29 anos	70	70	..	38	38	..	30	30	..	39	39	..	..	..	..	1	1	..	3	3	..	**De 25 a 29 anos.**
25 anos	15	15	..	12	12	..	9	9	..	6	6	..	..	..	..	..	..	..	1	1	..	25 anos.
26 anos	16	16	..	11	11	..	7	7	..	8	8	..	..	..	..	1	1	..	1	1	..	26 anos.
27 anos	10	10	..	4	4	..	2	2	..	8	8	..	..	..	..	..	..	..	..	..	..	27 anos.
28 anos	14	14	..	6	6	..	5	5	..	9	9	..	..	..	..	..	..	..	1	1	..	28 anos.
29 anos	15	15	..	5	5	..	7	7	..	8	8	..	..	..	..	..	..	..	..	..	..	29 anos.
De 30 a 34 anos	38	38	..	22	22	..	7	7	..	30	30	..	..	..	..	1	1	..	1	1	..	**De 30 a 34 anos.**
30 anos	11	11	..	7	7	..	3	3	..	8	8	..	..	..	..	..	..	..	1	1	..	30 anos.
31 anos	5	5	..	3	3	..	..	..	..	5	5	..	..	..	..	..	..	..	..	..	..	31 anos.
32 anos	5	5	..	3	3	..	2	2	..	3	3	..	..	..	..	..	..	..	..	..	..	32 anos.
33 anos	11	11	..	5	5	..	2	2	..	9	9	..	..	..	..	..	..	..	..	..	..	33 anos.
34 anos	6	6	..	4	4	..	..	..	..	5	5	..	..	..	..	1	1	..	..	..	..	34 anos.
De 35 a 39 anos	50	49	1	22	21	1	14	14	..	35	34	1	..	..	..	1	1	..	2	2	..	**De 35 a 39 anos.**
35 anos	12	11	1	4	3	1	4	4	..	8	7	1	..	..	..	..	..	..	..	..	..	35 anos.
36 anos	9	9	..	3	3	..	3	3	..	5	5	..	..	..	..	1	1	..	1	1	..	36 anos.
37 anos	11	11	..	5	5	..	3	3	..	8	8	..	..	..	..	..	..	..	1	1	..	37 anos.
38 anos	11	11	..	7	7	..	1	1	..	10	10	..	..	..	..	..	..	..	..	..	..	38 anos.
39 anos	7	7	..	3	3	..	3	3	..	4	4	..	..	..	..	..	..	..	..	..	..	39 anos.
De 40 a 44 anos	34	34	..	12	12	..	3	3	..	30	30	..	..	..	..	1	1	..	..	..	..	**De 40 a 44 anos.**
40 anos	12	12	..	1	1	..	..	..	..	12	12	..	..	..	..	..	..	..	..	..	..	40 anos.
41 anos	4	4	..	1	1	..	2	2	..	2	2	..	..	..	..	..	..	..	..	..	..	41 anos.
42 anos	4	4	..	..	..	..	1	1	..	3	3	..	..	..	..	..	..	..	..	..	..	42 anos.
43 anos	5	5	..	3	3	..	..	..	..	4	4	..	..	..	..	1	1	..	..	..	..	43 anos.
44 anos	9	9	..	7	7	..	..	..	..	9	9	..	..	..	..	..	..	..	..	..	..	44 anos.
De 45 a 49 anos	34	33	1	10	10	..	1	1	..	32	31	1	..	..	..	1	1	..	1	1	..	**De 45 a 49 anos.**
45 anos	6	6	..	2	2	..	..	..	..	6	6	..	..	..	..	..	..	..	..	..	..	45 anos.
46 anos	5	5	..	2	2	..	..	..	..	4	4	..	..	..	..	1	1	..	..	..	..	46 anos.
47 anos	9	9	..	3	3	..	..	..	..	9	9	..	..	..	..	..	..	..	..	..	..	47 anos.
48 anos	5	5	..	..	..	..	1	1	..	4	4	..	..	..	..	..	..	..	..	..	..	48 anos.
49 anos	9	8	1	3	3	..	..	..	..	9	8	1	..	..	..	..	..	..	1	1	..	49 anos.
De 50 a 54 anos	30	30	..	6	6	..	5	5	..	24	24	..	..	..	..	1	1	..	..	..	..	**De 50 a 54 anos.**
50 anos	11	11	..	1	1	..	3	3	..	8	8	..	..	..	..	..	..	..	..	..	..	50 anos.
51 anos	8	8	..	3	3	..	..	..	..	7	7	..	..	..	..	1	1	..	..	..	..	51 anos.
52 anos	5	5	..	2	2	..	2	2	..	3	3	..	..	..	..	..	..	..	..	..	..	52 anos.
53 anos	3	3	..	..	..	..	..	..	..	3	3	..	..	..	..	..	..	..	..	..	..	53 anos.
54 anos	3	3	..	..	..	..	..	..	..	3	3	..	..	..	..	..	..	..	..	..	..	54 anos.
De 55 a 58 anos	25	25	..	8	8	..	1	1	..	24	24	..	..	..	..	..	..	..	..	..	..	**De 55 a 58 anos.**
55 anos	4	4	..	3	3	..	..	..	..	4	4	..	..	..	..	..	..	..	..	..	..	55 anos.
56 anos	5	5	..	1	1	..	..	..	..	5	5	..	..	..	..	..	..	..	..	..	..	56 anos.
57 anos	5	5	..	1	1	..	..	..	..	5	5	..	..	..	..	..	..	..	..	..	..	57 anos.
58 anos	11	11	..	3	3	..	1	1	..	10	10	..	..	..	..	..	..	..	..	..	..	58 anos.
De 60 a 64 anos	19	19	..	6	6	..	1	1	..	15	15	..	1	1	..	2	2	..	1	1	..	**De 60 a 64 anos.**
60 anos	8	8	..	2	2	..	1	1	..	4	4	..	1	1	..	2	2	..	1	1	..	60 anos.
61 anos	1	1	..	..	..	..	..	..	..	1	1	..	..	..	..	..	..	..	..	..	..	61 anos.
62 anos	5	5	..	1	1	..	..	..	..	5	5	..	..	..	..	..	..	..	..	..	..	62 anos.
63 anos	3	3	..	2	2	..	..	..	..	3	3	..	..	..	..	..	..	..	..	..	..	63 anos.
64 anos	2	2	..	1	1	..	..	..	..	2	2	..	..	..	..	..	..	..	..	..	..	64 anos.
De 65 a 68 anos	11	11	..	4	4	..	..	..	..	8	8	..	..	..	..	3	3	..	2	2	..	**De 65 a 68 anos.**
65 anos	6	6	..	3	3	..	..	..	..	5	5	..	..	..	..	1	1	..	2	2	..	65 anos.
66 anos	2	2	..	..	..	..	..	..	..	2	2	..	..	..	..	..	..	..	..	..	..	66 anos.
67 anos	1	1	..	..	..	..	..	..	..	..	..	..	..	..	..	1	1	..	..	..	..	67 anos.
68 anos	2	2	..	1	1	..	..	..	..	1	1	..	..	..	..	1	1	..	..	..	..	68 anos.
De 71 e 72 anos	4	4	..	..	..	..	..	..	..	2	2	..	..	..	..	2	2	..	..	..	..	**De 71 e 72 anos.**
71 anos	1	1	..	..	..	..	..	..	..	1	1	..	..	..	..	..	..	..	..	..	..	71 anos.
72 anos	3	3	..	..	..	..	..	..	..	1	1	..	..	..	..	2	2	..	..	..	..	72 anos.
De 75 e 77 anos	2	2	..	..	..	..	..	..	..	2	2	..	..	..	..	..	..	..	..	..	..	**De 75 e 77 anos.**
75 anos	1	1	..	..	..	..	..	..	..	1	1	..	..	..	..	..	..	..	..	..	..	75 anos.
77 anos	1	1	..	..	..	..	..	..	..	1	1	..	..	..	..	..	..	..	..	..	..	77 anos.

22.—Orfãos menores de 10 anos segundo a espécie de orfandade, o meio de vida e o sexo, por concelhos

Número de ordem	Concelhos	Órfãos																			Número de ordem
		Total			De pai		De mãi		De pai e mãi		Meio de vida										
											Trabalho		A cargo do chefe de família		A cargo de outras pessoas		Esmolas		Assistência		
		VF *	V *	F *	VF	V	VF	V	VF	V	VF	V	VF	V	VF	V	VF	V	VF	V	
		1	2	3	4	5	6	7	8	9	10	11	12	13	14	15	16	17	18	19	
	Total no distrito	**1.385**	**717**	**668**	**822**	**428**	**490**	**250**	**73**	**39**	**6**	**1**	**1.287**	**664**	**28**	**16**	**25**	**15**	**26**	**16**	
1	Águeda	63	35	28	39	22	23	12	1	1	1	..	59	32	..	..	1	1	1	1	1
2	Albergaria-a-Velha	57	27	30	48	23	9	4	..	..	..	..	56	27	1	..	..	..	..	..	2
3	Anadia	44	16	28	27	11	12	4	5	1	..	..	43	16	..	..	..	..	1	..	3
4	Arouca	77	38	39	40	22	26	11	11	5	..	..	73	36	..	..	4	2	..	..	4
5	Aveiro	149	76	73	75	39	67	33	7	4	1	..	139	72	7	3	1	..	1	1	5
6	Castelo de Paiva	20	8	12	13	7	7	1	..	..	..	..	20	8	..	..	..	..	..	..	6
7	Espinho	125	64	61	76	40	43	23	6	1	1	..	110	54	4	3	9	6	..	..	7
8	Estarreja	69	31	38	51	20	16	10	2	1	..	..	65	27	..	..	..	..	4	4	8
9	Feira	122	79	43	67	46	48	29	7	4	..	..	111	74	9	4	1	1	..	..	9
10	Ílhavo	102	46	56	70	31	27	13	5	2	..	..	96	44	..	..	1	1	4	1	10
11	Mealhada	42	24	18	19	12	20	9	3	3	..	..	40	22	1	1	1	1	..	..	11
12	Murtosa	48	31	17	31	19	14	10	3	2	..	..	47	31	..	..	1	..	..	..	12
13	Oliveira de Azeméis	96	44	52	58	28	31	13	7	3	3	1	82	37	3	2	2	1	5	3	13
14	Oliveira do Bairro	94	50	44	54	26	29	16	11	8	..	..	86	43	2	2	1	1	1	1	14
15	Ovar	118	66	52	72	34	42	29	4	3	..	..	101	59	1	1	3	1	9	5	15
16	S. João da Madeira	12	5	7	4	3	8	2	..	..	..	..	12	5	..	..	..	..	..	..	16
17	Sever do Vouga	50	27	23	29	16	20	10	1	1	..	..	50	27	..	..	..	..	..	..	17
18	Vagos	49	25	24	29	18	20	7	..	..	..	..	49	25	..	..	..	..	..	..	18
19	Vale de Cambra	48	25	23	20	11	28	14	..	..	..	..	48	25	..	..	..	..	..	..	19

Distrito de Aveiro

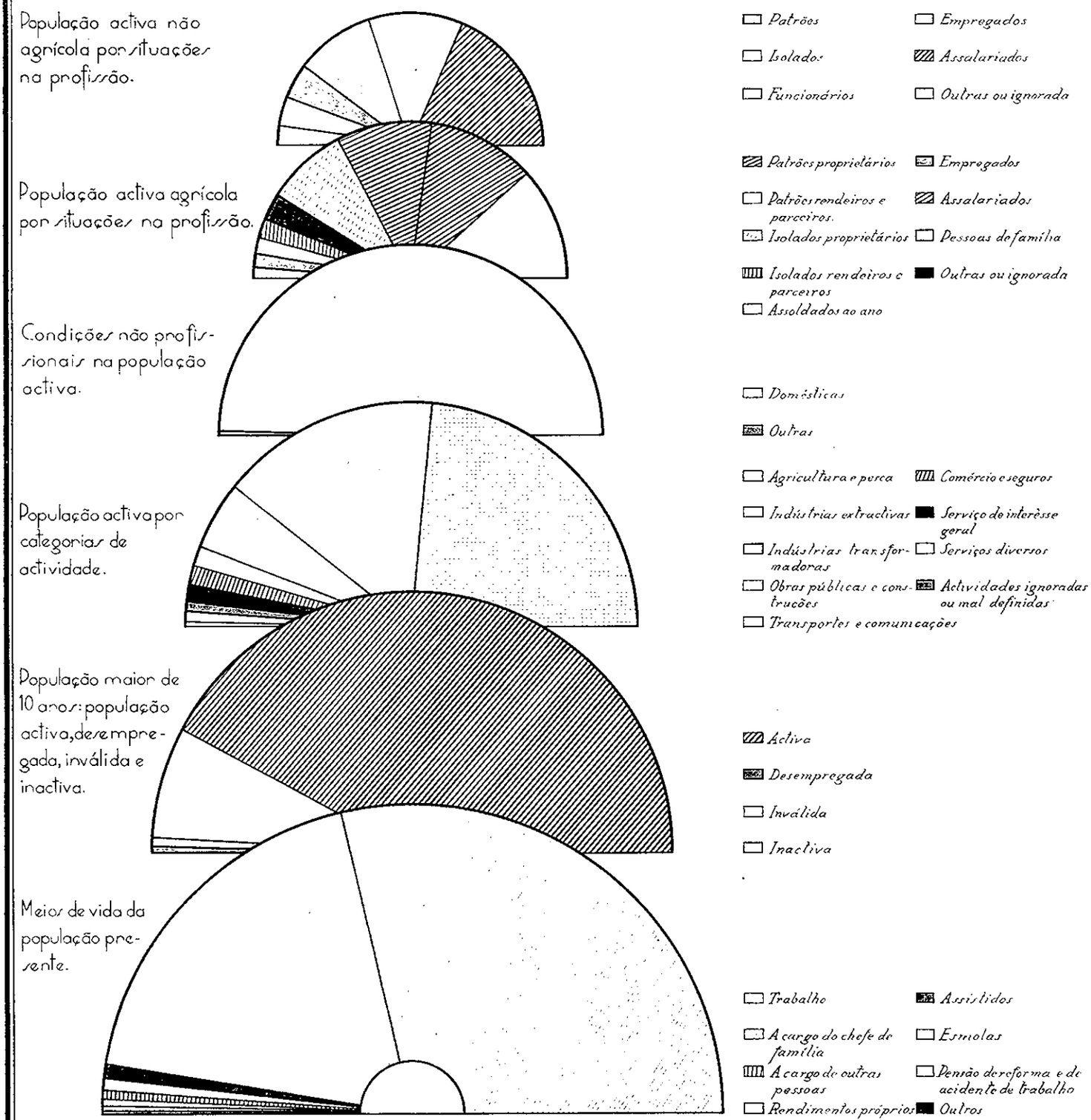

3.ª PARTE

QUADROS

23. — POPULAÇÃO ACTIVA SEGUNDO AS IDADES, O NÚMERO DE CHEFES DE FAMÍLIA E AS PESSOAS A CARGO DÊLES; POPULAÇÕES DESEMPREGADA, INVÁLIDA E INACTIVA, POR CONCELHOS E SEXOS.

24. — POPULAÇÃO ACTIVA, POR PROFISSÕES E SEXOS, NO DISTRITO.

25. — POPULAÇÃO ACTIVA NAS PROFISSÕES EXERCIDAS POR 20 E MAIS PESSOAS SEGUNDO A INSTRUÇÃO, AS IDADES, O NÚMERO DE CHEFES DE FAMÍLIA, PESSOAS A CARGO DÊLES E O SEXO, NO DISTRITO.

26. — POPULAÇÃO ACTIVA NAS PROFISSÕES EXERCIDAS POR 100 E MAIS PESSOAS SEGUNDO AS CLASSES DE ACTIVIDADE E O SEXO, NO DISTRITO.

27. — POPULAÇÃO ACTIVA SEGUNDO AS IDADES E O SEXO, POR RAMOS DE ACTIVIDADE E SITUAÇÕES NA PROFISSÃO, NO DISTRITO.

28. — POPULAÇÃO ACTIVA AGRÍCOLA SEGUNDO A INSTRUÇÃO, AS IDADES, O NÚMERO DE CHEFES DE FAMÍLIA, AS PESSOAS A CARGO DÊLES E O SEXO, POR PROFISSÕES E SITUAÇÕES NA PROFISSÃO, NO DISTRITO.

29. — POPULAÇÃO ACTIVA AGRÍCOLA SEGUNDO A INSTRUÇÃO, AS IDADES, O NÚMERO DE CHEFES DE FAMÍLIA, AS PESSOAS A CARGO DÊLES E O SEXO, POR PROFISSÕES E SITUAÇÕES NA PROFISSÃO, NOS CONCELHOS.

30. — POPULAÇÃO DESEMPREGADA SEGUNDO O TEMPO DE DESEMPRÊGO, AS IDADES, O NÚMERO DE CHEFES DE FAMÍLIA, AS PESSOAS A CARGO DÊLES E O SEXO, POR CONCELHOS.

31. — POPULAÇÃO DESEMPREGADA, POR PROFISSÕES E SEXOS, INDICANDO OS CHEFES DE FAMÍLIA E PESSOAS A CARGO DÊLES, NO DISTRITO.

32. — POPULAÇÃO DESEMPREGADA, POR CLASSES DE ACTIVIDADE E SEXOS, NO DISTRITO.

33. — POPULAÇÃO INVÁLIDA SEGUNDO O MOTIVO DA INVALIDEZ, AS IDADES, O NÚMERO DE CHEFES DE FAMÍLIA, AS PESSOAS A CARGO DÊLES E O SEXO, POR CONCELHOS.

34. — POPULAÇÃO INVÁLIDA, POR PROFISSÕES E SEXOS, INDICANDO OS CHEFES DE FAMÍLIA E AS PESSOAS A CARGO DÊLES, NO DISTRITO.

35. — POPULAÇÃO INVÁLIDA, POR CLASSES DE ACTIVIDADE E SEXOS, NO DISTRITO.

36. — POPULAÇÃO INACTIVA, SEGUNDO AS IDADES, O NÚMERO DE CHEFES DE FAMÍLIA, AS PESSOAS A CARGO DÊLES E O SEXO, POR CONCELHOS.

37. — POPULAÇÃO PRESENTE, SEGUNDO O MEIO DE VIDA, AS IDADES E A INSTRUÇÃO, POR CONCELHOS.

3.ª PARTE

QUADROS

23. — POPULAÇÃO ACTIVA SEGUNDO AS IDADES, O NÚMERO DE CHEFES DE FAMÍLIA E AS PESSOAS A CARGO DÊLES; POPULAÇÕES DESEMPREGADA, INVÁLIDA E INACTIVA, POR CONCELHOS E SEXOS.

24. — POPULAÇÃO ACTIVA, POR PROFISSÕES E SEXOS, NO DISTRITO.

25. — POPULAÇÃO ACTIVA NAS PROFISSÕES EXERCIDAS POR 20 E MAIS PESSOAS SEGUNDO A INSTRUÇÃO, AS IDADES, O NÚMERO DE CHEFES DE FAMÍLIA, PESSOAS A CARGO DÊLES E O SEXO, NO DISTRITO.

26. — POPULAÇÃO ACTIVA NAS PROFISSÕES EXERCIDAS POR 100 E MAIS PESSOAS SEGUNDO AS CLASSES DE ACTIVIDADE E O SEXO, NO DISTRITO.

27. — POPULAÇÃO ACTIVA SEGUNDO AS IDADES E O SEXO, POR RAMOS DE ACTIVIDADE E SITUAÇÕES NA PROFISSÃO, NO DISTRITO.

28. — POPULAÇÃO ACTIVA AGRÍCOLA SEGUNDO A INSTRUÇÃO, AS IDADES, O NÚMERO DE CHEFES DE FAMÍLIA, AS PESSOAS A CARGO DÊLES E O SEXO, POR PROFISSÕES E SITUAÇÕES NA PROFISSÃO, NO DISTRITO.

29. — POPULAÇÃO ACTIVA AGRÍCOLA SEGUNDO A INSTRUÇÃO, AS IDADES, O NÚMERO DE CHEFES DE FAMÍLIA, AS PESSOAS A CARGO DÊLES E O SEXO, POR PROFISSÕES E SITUAÇÕES NA PROFISSÃO, NOS CONCELHOS.

30. — POPULAÇÃO DESEMPREGADA SEGUNDO O TEMPO DE DESEMPRÊGO, AS IDADES, O NÚMERO DE CHEFES DE FAMÍLIA, AS PESSOAS A CARGO DÊLES E O SEXO, POR CONCELHOS.

31. — POPULAÇÃO DESEMPREGADA, POR PROFISSÕES E SEXOS, INDICANDO OS CHEFES DE FAMÍLIA E PESSOAS A CARGO DÊLES, NO DISTRITO.

32. — POPULAÇÃO DESEMPREGADA, POR CLASSES DE ACTIVIDADE E SEXOS, NO DISTRITO.

33. — POPULAÇÃO INVÁLIDA SEGUNDO O MOTIVO DA INVALIDEZ, AS IDADES, O NÚMERO DE CHEFES DE FAMÍLIA, AS PESSOAS A CARGO DÊLES E O SEXO, POR CONCELHOS.

34. — POPULAÇÃO INVÁLIDA, POR PROFISSÕES E SEXOS, INDICANDO OS CHEFES DE FAMÍLIA E AS PESSOAS A CARGO DÊLES, NO DISTRITO.

35. — POPULAÇÃO INVÁLIDA, POR CLASSES DE ACTIVIDADE E SEXOS, NO DISTRITO.

36. — POPULAÇÃO INACTIVA, SEGUNDO AS IDADES, O NÚMERO DE CHEFES DE FAMÍLIA, AS PESSOAS A CARGO DÊLES E O SEXO, POR CONCELHOS.

37. — POPULAÇÃO PRESENTE, SEGUNDO O MEIO DE VIDA, AS IDADES E A INSTRUÇÃO, POR CONCELHOS.

23.—**População activa** segundo as idades, o número de chefes de família e as pessoas

Número de ordem	Concelhos	Total geral			População activa													
					Total			Grupos de idades										
								De 10 a 14 anos		De 15 a 19 anos		De 20 a 29 anos		De 30 a 39 anos		De 40 a 49 anos	
		VF	V	F	VF	V	F	VF	V	VF	V	VF	V	VF	V	VF	V
		1	2	3	4	5	6	7	8	9	10	11	12	13	14	15	16
	Total no distrito	**330.807**	**150.026**	**180.781**	**282.858**	**121.289**	**161.569**	**19.120**	**7.138**	**36.834**	**17.323**	**62.277**	**29.048**	**51.905**	**22.248**	**39.126**	**16.317**
1	Águeda	22.770	10.307	12.463	19.670	8.503	11.167	1.378	559	2.533	1.207	4.222	1.910	3.490	1.529	2.713	1.140
2	Albergaria-a-Velha	13.078	5.770	7.308	11.552	4.668	6.884	982	257	1.397	636	2.529	1.136	2 109	793	1.503	612
3	Anadia	19.947	9.137	10.810	17.049	7.592	9.457	837	344	2.253	1.106	4.079	1.908	3.022	1.361	2.434	1.069
4	Arouca	17.298	7.936	9.362	15.473	6.826	8.647	1.301	536	2.431	1.063	3.125	1.556	2.482	1.068	2.072	860
5	Aveiro	28.940	13.420	15.520	24.468	10.957	13.511	1.129	383	3.246	1.654	5.706	2.859	4.578	2.021	3.456	1.465
6	Castelo de Paiva	9.174	4.231	4.943	7.704	3.483	4.221	543	220	1.015	510	1.794	880	1.338	618	1.062	439
7	Espinho	13.982	6.472	7.510	10.997	4.590	6.407	536	180	1.366	594	2.734	1.376	2.282	952	1.665	653
8	Estarreja	18.486	8.302	10.184	15.600	6.622	8.978	866	332	1.760	808	3.083	1.393	2.733	1.111	2.305	973
9	Feira	44.648	20.319	24.329	38.626	16.312	22.314	3.335	1.053	5.400	2.554	8.676	4.145	7.355	3.182	5.118	2.097
10	Ílhavo	14.050	6.262	7.788	11.584	4.797	6.787	690	216	1.420	681	2.589	1.153	2.293	974	1.673	661
11	Mealhada	12.160	5.718	6.442	10.267	4.583	5.684	445	192	1.169	536	2.329	1.046	2.060	962	1.519	720
12	Murtosa	10.600	4.790	5.810	9.088	3.980	5.108	536	274	1.149	526	1.811	821	1.582	654	1.294	564
13	Oliveira de Azeméis	28.264	13.039	15.225	24.361	10.812	13.549	1.585	619	3.263	1.601	5.347	2.539	4.600	2.062	3.320	1.455
14	Oliveira do Bairro	11.956	5.326	6.630	10.357	4.379	5.978	865	376	1.412	618	2.286	979	1.884	769	1.403	606
15	Ovar	23.583	9.884	13.699	19.817	7.318	12.499	1.320	380	2.359	1.005	4.185	1.721	3.636	1.346	2.798	981
16	S. João da Madeira	5.500	2.527	2.973	4.769	2.105	2.664	374	120	733	319	1.135	527	1.014	507	580	264
17	Sever do Vouga	9.233	4.061	5.172	7.828	3.335	4.493	492	222	950	464	1.642	739	1.356	577	1.055	412
18	Vagos	13.307	5.852	7.455	11.832	4.991	6.841	1.022	426	1.488	689	2.594	1.173	2.081	835	1.543	612
19	Vale de Cambra	13.224	6.069	7.155	11.209	4.832	6.377	789	354	1.367	629	2.269	1.046	1.922	840	1.545	667
	População embarcada	607	604	3	607	604	3	95	95	123	123	142	141	88	87	68	67

a cargo dêles; **populações desempregada, inválida e inactiva,** por concelhos e sexos

De 50 a 59 anos		De 60 e mais anos		Chefes de família						População desempregada			População inválida			População inactiva			Número de ordem
				VF		V		F		VF	V	F	VF	V	F	VF	V	F	
VF	V	VF	V	Número	Pessoas a cargo	Número	Pessoas a cargo	Número	Pessoas a cargo										
17	18	19	20	21	22	23	24	25	26	27	28	29	30	31	32	33	34	35	
33.202	**13.495**	**39.846**	**15.538**	**91.556**	**239.037**	**67.715**	**204.770**	**23.841**	**34.267**	**3.967**	**3.212**	**755**	**5.345**	**2.550**	**2.795**	**38.637**	**22.975**	**15.662**	
2.274	935	3.013	1.207	6 674	17.143	4.758	14.289	1.916	2.854	167	116	51	413	199	214	2.520	1.489	1.031	1
1.399	597	1.620	631	3.847	8.757	2.740	7.492	1.107	1.265	149	119	30	293	145	148	1.084	838	246	2
2.073	888	2.334	910	5.846	14.915	4.414	12.846	1.432	2.069	93	55	38	268	115	153	2.537	1.375	1.162	3
1.814	794	2.219	937	4.551	14.999	3.298	12.303	1.253	2.696	110	68	42	273	116	157	1.442	926	516	4
2.751	1.116	3.545	1.445	7.926	17.790	5.961	15.664	1.965	2.126	501	418	83	487	257	230	3.484	1.788	1.696	5
968	413	974	400	2.575	7.259	2.014	6.566	561	693	41	24	17	175	79	96	1.254	645	609	6
1.250	454	1.144	376	3.444	8.446	2.502	7.220	942	1.226	711	601	110	345	171	174	1.929	1.110	819	7
2.123	856	2.711	1.147	5.335	11.674	3.983	10.000	1.352	1.674	178	150	28	271	125	146	2.437	1.405	1.032	8
4.110	1.648	4.524	1.593	11.997	31.033	8.790	27.033	3.207	4.000	480	427	53	575	283	292	4.967	3.297	1.670	9
1.391	536	1.517	573	4.044	10.439	2.942	8.858	1.102	1.581	356	319	37	231	65	166	1.879	1.081	798	10
1.234	537	1.468	573	3.553	8.790	2.866	7.923	687	867	184	136	48	187	91	96	1.522	908	614	11
1.183	495	1.515	642	2.742	7.785	2.028	6.550	714	1.235	87	77	10	164	82	82	1.261	651	610	12
2.691	1.133	3.504	1.388	7.707	22.643	6.035	19.754	1.672	2.889	239	174	65	323	167	156	3.341	1.886	1.455	13
1.075	438	1.418	588	3.488	9.217	2.505	7.662	932	1.555	65	46	19	243	112	131	1.291	789	502	14
2.474	862	3.012	1.007	6.164	16.422	4.134	13.313	2.030	3.109	286	270	16	476	245	231	3.004	2.051	953	15
458	186	469	179	1.479	4.361	1.267	4.048	212	313	100	48	52	60	28	32	571	346	225	16
1.040	426	1.288	495	2.708	7.514	1.876	6.117	832	1.397	62	46	16	166	81	85	1.177	599	578	17
1.369	544	1.707	704	3.791	9.718	2.941	8.634	850	1.084	37	28	9	178	73	105	1.260	760	500	18
1.470	582	1.828	707	3.685	10.132	2.660	8.498	1.025	1.634	121	90	31	217	116	101	1.677	1 031	646	19
55	55	36	36	..	..	..	..	..	..	..	..	..	..	..	..	..	..	..	

24.—População activa, por profissões e sexos, no distrito

Número de ordem	Profissões	VF	V	F
		1	2	3
	Total no distrito	**282.858**	**121.289**	**161.569**
	Agricultores patrões	**17.768**	**14.716**	**3.052**
1	Agricultores patrões	17.768	14.716	3.052
	Profissões manuais ou mecânicas próprias da agricultura, silvicultura, pecuária e pesca	**66.053**	**48.240**	**17.813**
2	Adegueiros	13	12	1
3	Agricultores isolados	17.707	14.647	3.060
4	Apanhadores de algas e moliços	277	272	5
5	Arpoadores	5	5	..
6	Caçadores	2	2	..
7	Castradores	34	33	1
8	Enxertadores	11	11	..
9	Hortelões	13	12	1
10	Jardineiros	67	64	3
11	Lenhadores e preparadores de carvão	269	266	3
12	Ostreïcultores e piscicultores	2	2	..
13	Pastores e guardadores de gado	191	125	66
14	Pescadores	1.804	1.804	..
15	Pescadores marinheiros	8	8	..
16	Pescadores redeiros	1	1	..
17	Picadores de cavalos	1	1	..
18	Podadores	14	14	..
19	Resineiros e colhedores de resina	73	73	..
20	Tosquiadores	2	2	..
21	Trabalhadores agrícolas não discriminados	45.540	30.872	14.668
22	Tratadores de gado	17	12	5
23	Tratadores de peixe	2	2	..
	Industriais	**1.214**	**1.153**	**61**
24	Armadores de navios	4	4	..
25	Editores de livros e publicações	4	3	1
26	Empreiteiros de obras e serviços	22	21	1
27	Industriais	1.184	1.125	59
	Profissões manuais ou mecânicas de carácter industrial	**40.929**	**34.198**	**6.731**
	Próprias das indústrias extractivas	**1.243**	**1.168**	**75**
28	Barreneiros	4	4	..
29	Cabouqueiros de minas	7	7	..
30	Engatadores em minas	38	38	..
31	Entivadores	4	4	..
32	Entulhadores de minas	26	26	..
33	Entulheiros	20	20	..
34	Lavadores e limpadores de minério	7	5	2
35	Marnoteiros ou salineiros	192	190	2
36	Marteleiros de minas e pedreiras	11	11	..
37	Mineiros	844	844	..
38	Safreiros de minas	11	11	..
39	Seleccionadores e escolhedores de minério	75	4	71
40	Serradores de pedras e mármores	2	2	..
41	Sondadores	2	2	..
	Próprias do trabalho em metais	**4.152**	**4.145**	**7**
42	Bate-chapas	84	84	..
43	Caldeireiros de cobre	15	15	..
44	Caldeireiros (exceptuando os de cobre)	13	13	..
45	Cinzeladores	5	5	..
46	Cutileiros	4	4	..
47	Esmaltadores	25	24	1
48	Ferradores	94	94	..
49	Ferreiros	671	671	..
50	Fundidores de metais	151	151	..
51	Galvanizadores	12	12	..
52	Galvanoplastas	3	3	..
53	Gravadores de metais	1	1	..
54	Latoeiros	357	355	2
55	Macheiros	1	1	..
56	Metalúrgicos não discriminados	8	8	..
57	Operários de fabricação de objectos especiais em metal	2	1	1
58	Operários metalúrgicos de máquinas	61	61	..
59	Ourives de ouro e prata	51	48	3
60	Picadores de limas	7	7	..
61	Pulidores de metais	6	6	..
62	Serralheiros civis	2.281	2.281	..
63	Serralheiros mecânicos	135	135	..
64	Soldadores	47	47	..
65	Torneiros imprimidores	18	18	..
66	Torneiros manuais de metais	28	28	..
67	Torneiros mecânicos de metais	69	69	..
68	Traçadores metalúrgicos	1	1	..
69	Turbineiros	2	2	..
	Próprias do trabalho em minerais não metálicos	**1.648**	**1.618**	**30**
70	Acabadores de cerâmica	12	12	..
71	Acabadores de vidro e vidraça	4	4	..
72	Arquistas e temperadores de vidro	3	3	..
73	Calcinadores de gêsso	91	91	..
74	Ceramistas não discriminados	412	410	2
75	Chacoteiros	2	2	..
76	Compositores de vidro e vidraça	2	2	..
77	Enformadores e desenformadores de cerâmica	33	30	3
78	Escolhedores de cerâmica	2	-	2
79	Estampadores e decalcadores (cerâmica)	5	5	..
80	Filadores	10	10	..
81	Formistas de gêsso (cerâmica)	7	6	1
82	Forneiros de cerâmica	80	80	..
83	Foscadores de vidro	5	5	..
84	Fundidores e acendedores de vidro	10	10	..
85	Gazeteiros (cerâmica)	2	2	..
86	Gravadores de cerâmica	5	5	..
87	Gravadores de vidro	1	1	..
88	Lapidadores de cerâmica	7	4	3
89	Lapidadores de vidro	2	2	..
90	Maçariqueiros e fabricantes de vidro neutro	3	2	1
91	Manipuladores de vidro e vidraça	423	421	2
92	Modeladores de cerâmica	7	7	..
93	Moleiros e calcinadores de vidro	14	14	..
94	Moleiros de cimento	3	3	..
95	Mufladores de cerâmica	7	6	1
96	Oleiros	399	398	1
97	Pintores e desenhadores de cerâmica	40	36	4
98	Pintores de vidro	6	4	2
99	Prensadores de cerâmica	13	13	..
100	Preparadores de barro (cerâmica)	15	15	..
101	Preparadores de pasta (cerâmica)	11	9	2
102	Pulverizadores (cerâmica)	2	2	..
103	Vidradores de cerâmica	10	4	6
	Próprias do trabalho em madeira	**6.776**	**6.763**	**13**
104	Aparelhadores de madeira	25	25	..
105	Calafates	111	111	..
106	Carpinteiros	3.489	3.489	..
107	Carpinteiros de carros	22	22	..
108	Entalhadores e escultores em madeira	16	16	..
109	Manufactores de objectos especiais em madeira	2	2	..
110	Marceneiros	466	466	..
111	Pulidores de madeira	43	43	..
112	Serradores de madeira	1.461	1.461	..
113	Tanoeiros	1.104	1.104	..
114	Torneiros de madeira	37	24	13
	Próprias das indústrias téxtois	**611**	**144**	**467**
115	Alcatifeiros e tapeteiros	40	4	36
116	Apartadores de lã	11	4	7
117	Cardadores de algodão	39	14	25
118	Cardadores de lã	6	6	..
119	Estampadores de tecidos	13	13	..
120	Fiandeiros	50	35	15
121	Lavadores de lã	1	1	..
122	Linheiros	7	4	3
123	Operários de fabricação de mungos	4	3	1
124	Operários de malhas	9	8	1
125	Penteadores de lã e algodão	42	..	42
126	Teceiões	384	50	334
127	Ultimadores de fios e tecidos	5	2	3

24.—*População activa*, por profissões e sexos, no distrito

Número de ordem	Profissões	VF	V	F
		1	2	3
	Próprias do fabrico de produtos alimentares	**2.177**	**1.574**	**603**
128	Atalhadores de carnes	39	38	1
129	Cervejeiros	7	7	..
130	Chocolateiros	7	7	..
131	Confeiteiros e pasteleiros	2	..	
132	Licoristas	1	1	..
133	Magarefes	40	40	..
134	Manipuladores de massas alimentícias	5	5	..
135	Manipuladores de pão	949	673	276
136	Mecânicos de açúcar	5	2	3
137	Moleiros de cereais	823	694	129
138	Operários conserveiros	132	38	94
139	Operários de moagem e descasque de cereais	11	9	2
140	Preparadores de lacticínios	149	53	96
141	Provadores de vinhos	5	5	..
142	Salsicheiros	1	1	..
143	Torradores de café e outros produtos vegetais	1	1	..
	Próprias do fabrico de vestuário, roupa e calçado	**10.032**	**6.640**	**3.392**
144	Acabadores de sapataria	7	6	1
145	Ajuntadeiras	231	..	231
146	Albardeiros	7	7	..
147	Alfaiates	1.357	1.357	..
148	Alpargateiros	5	4	1
149	Apropriagistas (chapelaria)	193	183	10
150	Chapeleiros não discriminados	284	248	36
151	Cortadores de peles e solas para sapataria	44	44	..
152	Costureiras e costureiros de alfaiate	39	15	24
153	Costureiras e costureiros de chapelaria	96	3	93
154	Costureiras não discriminadas	2.848	..	2.848
155	Costureiras de sapataria	19	..	19
156	Fulistas (chapelaria)	246	238	8
157	Luveiros	1	1	..
158	Modistas e costureiras de vestuário	114	..	114
159	Oficiais de sapataria	4.293	4.293	..
160	Peleiros	26	19	7
161	Tamanqueiros	222	222	..
	Próprias das indústrias gráficas	**227**	**225**	**2**
162	Compositores tipográficos	142	142	..
163	Costureiras de encadernador	1	..	1
164	Encadernadores	17	17	..
165	Estereotipadores	1	1	..
166	Fotógrafos	49	48	1
167	Impressores	4	4	..
168	Litógrafos	12	12	..
169	Revisores de trabalhos tipográficos	1	1	..
	Próprias do trabalho de construção e obras públicas	**4.605**	**4.596**	**9**
170	Assentadores de vias	124	124	..
171	Britadores	87	85	2
172	Cabouqueiros	53	53	..
173	Caiadores e caeiros	3	3	..
174	Calceteiros	39	39	..
175	Canalizadores	6	6	..
176	Canteiros	190	190	..
177	Cantileiros	4	4	..
178	Estucadores	704	704	..
179	Pedreiros	2.787	2.787	..
180	Pintores	592	585	7
181	Valadores	3	3	..
182	Vidraceiros	13	13	..
	Próprias da indústria de transportes e comunicações	**3.466**	**3.191**	**275**
183	Agulheiros, limpadores de vias e sinaleiros	38	38	..
184	Ajudantes de motorista	75	75	..
185	Almocreves e recoveiros	92	71	21
186	Barqueiros e fragateiros	328	326	2
187	Carreiros	125	78	47
188	Carroceiros e cocheiros	70	65	5
189	Carteiros e boletineiros	129	122	7
190	Condutores de automóveis	789	789	..
191	Estivadores marítimos	15	15	..
192	Expedidores de mercadorias	1	1	..
193	Factores	141	141	..
194	Ferroviários não discriminados	237	221	16
195	Guarda-fios	68	68	..
196	Guardas de linha e passagem de nível	122	21	101
197	Maquinistas de máquinas a vapor	30	30	..
198	Marinheiros mercantes	99	99	..
199	Marítimos não discriminados	948	945	3
200	Mecânicos de automóveis	21	21	..
201	Revisores	37	37	..
202	Telefonistas	37	4	33
203	Telegrafistas e radiotelegrafistas	64	24	40
	Próprias do trabalho de coiros e peles (excluindo calçado)	**97**	**78**	**19**
204	Acabadores de peles e coiros	6	6	..
205	Correeiros	6	6	..
206	Curtidores de peles e coiros	12	12	..
207	Descarnadores e descabeladores de peles e coiros	29	29	..
208	Manufactores de malas e artigos de viagem em cabedal	2	2	..
209	Seleccionadores de peles e coiros	20	1	19
210	Seleiros	3	3	..
211	Surradores de peles e coiros	11	11	..
212	Tamanqueiros (curtumes)	7	7	..
213	Tintureiros de peles e coiros	1	1	..
	Outras profissões manuais ou mecânicas de carácter industrial	**5.895**	**4.056**	**1.839**
214	Acabadores de papel e cartão	20	16	4
215	Afinadores de instrumentos músicos	5	5	..
216	Afinadores e reparadores de máquinas	4	4	..
217	Amoladores	13	13	..
218	Amoladores e consertadores de louça (ambulantes)	11	11	..
219	Botoeiros	49	25	24
220	Cabinistas	1	1	..
221	Capacheiros	91	83	8
222	Cartonageiros (que fazem cartão)	18	11	7
223	Colchoeiros	9	7	2
224	Condutores e motoristas (excepto de automóveis)	3	3	..
225	Cordoeiros	744	527	217
226	Costureiras e costureiros de roupas, linhagens, etc. (não incluindo vestuário)	89	6	83
227	Decoradores	43	15	28
228	Destiladores de resinas	22	22	..
229	Douradores	10	5	5
230	Electricistas	185	185	..
231	Escolhedores de matérias primas para a indústria do papel	32	1	31
232	Escoveiros	40	8	32
233	Espiralajadores	1	1	..
234	Esteireiros	1	1	..
235	Estofadores	20	15	5
236	Fogueiros	135	135	..
237	Forradores de papel	1	1	..
238	Frangistas	25	1	24
239	Guarda-soleiros	28	24	4
240	Lagareiros de óleos vegetais	1	1	..
241	Lapiseiros (excepto de lousa)	12	11	1
242	Lubrificadores e azeitadores	11	11	..
243	Manipuladores de fósforos	89	19	70
244	Maquinistas (excepto os da indústria de transportes)	67	67	..
245	Mecânicos (excepto de automóveis)	57	57	..
246	Oculistas	3	3	..
247	Operários corticeiros	3.003	2.106	897
248	Operários de fabricação de pentes	1	1	..
249	Operários manufactores de flores artificiais	12	..	12
250	Operários de matérias plásticas artificiais	14	12	2
251	Pessoal de fabricação de papel	475	189	286
252	Picadores de caldeiras	3	3	..
253	Pinceleiros	20	20	..
254	Polvoristas e pirotécnicos	38	38	..
255	Preparadores de borracha	5	5	..
256	Preparadores de massa de papel	2	2	..
257	Perfumistas	11	11	..
258	Redeiros (manufactores de rêdes)	2	1	1
259	Relojoeiros	58	58	..

24.—*População activa*, por profissões e sexos, no distrito

Número de ordem	Profissões	VF	V	F
		1	2	3
	Outras profissões manuais ou mecânicas de carácter industrial *(continuação)*.			
260	Rendeiros e bordadoras de tecidos	20	1	19
261	Sirgueiros	32	8	24
262	Tintureiros	32	21	11
263	Vassourceiros	96	74	22
264	Veleiros	2	1	1
265	Vimeiros, cesteiros e palheireiros	220	201	19
266	Violeiros	1	1	..
267	Vulcanizadores e reparadores de pneus	8	8	..
	Comerciantes, vendedores e agentes comerciais	**6.728**	**5.069**	**1.659**
268	Agentes comerciais	33	32	1
269	Agentes de funerais	3	3	..
270	Agentes de propaganda (comércio)	6	3	3
271	Agentes de viagens, passagens e passaportes	9	8	1
272	Ajudantes e auxiliares de farmácia	83	75	8
273	Angariadores	7	7	..
274	Botequineiros	1	..	1
275	Caixeiros de balcão	1.218	1.123	95
276	Caixeiros de praça	10	10	..
277	Caixeiros viajantes	180	180	..
278	Cobradores	46	44	2
279	Comerciantes	3.878	3.152	726
280	Comissários (excepto os da marinha mercante)	8	8	..
281	Corretores de bôlsa	33	33	..
282	Despachantes de mercadorias	10	10	..
283	Fiéis (comércio)	13	13	..
284	Negociantes de gado	135	129	6
285	Trapeiros	37	3	34
286	Vendedores e compradores ambulantes	1.018	236	782
	Empregados de escritório, tesouraria e secretaria	**1.593**	**1.490**	**103**
287	Ajudantes de notário	24	22	2
288	Bibliotecários e arquivistas	1	..	1
289	Caixas (comércio)	6	5	1
290	Dactilógrafos	25	20	5
291	Empregados de escritório	710	666	44
292	Escrivães e chefes de secretaria judicial	57	57	..
293	Funcionários de carteira	528	482	46
294	Guarda-livros	178	175	3
295	Tesoureiros	64	63	1
	Profissões de carácter predominantemente intelectual	**2.415**	**1.788**	**627**
296	Actores de teatro e cinema	3	3	..
297	Actuários	1	1	..
298	Administradores	11	10	1
299	Advogados	73	72	1
300	Arquitectos	12	12	..
301	Capitães, oficiais náuticos e comissários da marinha mercante	79	79	..
302	Clero secular católico	299	299	..
303	Comercialistas, contabilistas e técnicos de organizações comerciais	10	10	..
304	Conservadores de registos oficiais	21	20	1
305	Dentistas	11	11	..
306	Diplomatas	1	1	..
307	Directores de estabelecimentos prisionais, de assistência e cultura	11	4	7
308	Directores de serviço e chefes de serviço do Estado, corpos administrativos, organismos de coordenação económica e corporativos e emprêsas particulares	114	107	7
309	Engenheiros (excepto agrónomos e silvicultores)	25	25	..
310	Engenheiros agrónomos e silvicultores	12	12	..
311	Escritores e publicistas	4	4	..
312	Escultores de arte	1	1	..
313	Geógrafos	1	1	..
314	Gerentes	108	101	7
315	Inspectores de serviços	17	17	..
316	Jornalistas	14	14	..
317	Juízes e magistrados	44	44	..
318	Médicos	206	200	6
319	Médicos veterinários	21	21	..
320	Ministros de cultos não católico	9	9	..
321	Notários	31	31	..
322	Oficiais da armada	31	31	..
323	Oficiais do exército	143	143	..
324	Paleógrafos	1	1	..
325	Pintores de arte	5	5	..
326	Professores de educação física e treinadores desportivos	1	1	..
327	Professores do ensino liceal	55	42	13
328	Professores do ensino superior	2	2	..
329	Professores do ensino técnico	32	25	7
330	Professores de instrução primária	822	327	495
331	Professores de línguas	4	..	4
332	Professores de música e canto	13	8	5
333	Professores não discriminados	45	22	23
334	Químicos	1	..	1
335	Religiosos regulares católicos	121	72	49
	Profissões de carácter subalterno, incluindo as relativas à condução de serviços	**982**	**902**	**80**
336	Agentes técnicos	9	9	..
337	Ajudantes de pecuária	4	4	..
338	Analistas	5	5	..
339	Arrais de barcos de pesca	14	14	..
340	Arrais e mestres de embarcações	238	238	..
341	Capatazes agrícolas	75	66	9
342	Capitães de barcos de pesca	3	3	..
343	Chefes e sub-chefes de estação de caminho de ferro	54	54	..
344	Desenhadores	17	16	1
345	Desenhadores técnicos	4	4	..
346	Encarregados de diversos serviços	196	187	9
347	Engenheiros auxiliares	3	3	..
348	Enólogos e tratadores de vinho	3	3	..
349	Ensaiadores, encenadores e directores de cena	1	1	..
350	Farmacêuticos	85	72	13
351	Feitores e administradores agrícolas	54	51	3
352	Instrutores não discriminados	2	2	..
353	Investigadores e detectives	5	5	..
354	Mandadores de pesca	5	5	..
355	Mestres de barcos de pesca	3	3	..
356	Mestres de obras	47	47	..
357	Mestres de rêdes	6	6	..
358	Operadores de cinema	10	10	..
359	Parteiras	17	..	17
360	Pilotos de barcos de pesca	1	1	..
361	Prefeitos e vigilantes de estudo	39	18	21
362	Preparadores e ajudantes de laboratório	3	2	1
363	Procuradores e solicitadores	11	11	..
364	Protésicos dentários	23	23	..
365	Regentes agrícolas	10	10	..
366	Regentes florestais	1	1	..
367	Técnicos de cinema, gravação de discos e radiodifusão	1	1	..
368	Topógrafos	18	18	..
369	Vigilantes de trabalhos	12	8	4
370	Visitadores	3	1	2
	Profissões de carácter subalterno das fôrças armadas ou relativas à guarda e fiscalização de serviços diversos	**1.711**	**1.702**	**9**
371	Agentes da polícia de trânsito	12	12	..
372	Bombeiros	5	5	..
373	Cantoneiros	293	293	..
374	Carcereiros	10	10	..
375	Chefes e sub-chefes da polícia de segurança pública	152	152	..
376	Fiscais e agentes de fiscalização	246	241	
377	Guardas de estabelecimentos e serviços	81	80	1
378	Guardas florestais	31	31	..
379	Guardas de locais públicos	16	14	2
380	Guardas nocturnos	41	40	1
381	Guardas rurais	45	45	..
382	Sargentos, cabos e marinheiros da armada	146	146	..
383	Sargentos, cabos e praças da guarda fiscal	135	135	..
384	Sargentos, cabos e praças da guarda nacional republicana	137	137	..
385	Sargentos, cabos e soldados do exército	163	361	..

24.—*População activa*, por profissões e sexos, no distrito

Número de ordem	Profissões	VF	V	F
		1	2	3
	Profissões não especializadas de carácter auxiliar	**14.023**	**6.688**	**7.335**
386	Acendedores e apagadores de sinais luminosos	8	8	..
387	Ajudantes, serventes e auxiliares de pedreiro	647	641	6
388	Auxiliares de cardação e fiação	4	2	2
389	Auxiliares de tecelagem	4	1	3
390	Bilheteiros	2	2	..
391	Carregadores e descarregadores	295	290	5
392	Coveiros	15	15	..
393	Cozinheiros	191	77	114
394	Criados	10.071	3.626	6.445
395	Damas de companhia, preceptoras e governantas	53	1	52
396	Dispenseiros	17	9	8
397	Embaladores	80	40	40
398	Lavadores e engomadores de roupa	171	12	159
399	Lavadores de veículos	50	50	..
400	Marcadores de bilhar e ajudantes de outros jogos	2	2	2
401	Marcadores de mercadorias	3	3	..
402	Moços de recado, *grooms*, ascensoristas, etc.	93	74	19
403	Oficiais de diligências	78	78	..
404	Operários auxiliares de metalurgia	27	27	..
405	Operários e trabalhadores não especializados	1.865	1.455	410
406	Operários não discriminados	243	180	63
407	Operários não especializados na indústria téxtil	12	11	1
408	Pessoal de limpeza de emprêsas comerciais e industriais	10	4	6
409	Pessoal de limpeza urbana	17	16	1
410	Porteiros	39	38	1
411	Sacristãis, sineiros e outros ajudantes de culto	26	26	..
	Outras profissões	**1.076**	**911**	**165**
412	Aferidores e medidores	25	24	1
413	Avaliadores e arbitradores	5	5	..
414	Bailarinas, artistas de circo, coristas e comparsas	33	19	14
415	Banheiros	43	38	5
416	Barbeiros e cabeleireiros	552	550	2
417	Desinfectadores	5	5	..
418	Empregados de banca nos casinos	43	43	..
419	Enfermeiros	68	38	30
420	Engraxadores	35	34	1
421	Guias e intérpretes	2	2	..
422	Maquinistas, aderecistas e artífices de teatro	2	2	..
423	Maquilhadores	1	1	..
424	Maçagistas, calistas e manicuros	2	..	2
425	Mergulhadores	4	4	..
426	Músicos	16	14	2
427	Outras profissões	217	110	107
428	Pagadores e recebedores	11	11	..
429	Paioleiros	4	3	1
430	Poceiros	1	1	..
431	Toureiros	7	7	..
	Profissões mal definidas	**916**	**771**	**145**
432	Profissões mal definidas	916	771	145
	Profissões ignoradas	**4.723**	**3.561**	**1.162**
433	Profissões ignoradas	4.723	3.561	1.162
	Condições não profissionais	**122.727**	**100**	**122.627**
434	Domésticas	122.610	..	122.610
435	Proprietários	102	100	2
436	Prostitutas	15	..	15

25.—População activa nas profissões exercidas por o número de chefes de família, pessoas

Número de ordem	Profissões	Total			Instrução							
					Sabiam ler		Não sabiam ler		Ignorada		De 10 a 14 anos	
		VF	V	F	VF	V	VF	V	VF	V	VF	V
		1	2	3	4	5	6	7	8	9	10	11
1	**Total no distrito**	282.858	121.289	161.569	141.059	78.685	137.412	42.173	4.387	431	19.120	7.138
2	**Agricultores patrões**	17.768	14.716	3.052	9.886	9.008	7.808	5.656	74	52	14	8
3	**Profissões manuais ou mecânicas próprias da agricultura, silvicultura, pecuária e pesca**	65.950	48.156	17.794	33.831	28.451	31.860	19.572	259	133	5.300	3.894
4	Agricultores isolados	17.707	14.647	3.060	9.731	8.973	7.884	5.651	92	23	117	105
5	Apanhadores de algas e moliços	272	272	..	139	139	133	133	..	..	36	36
6	Castradores	33	33	..	25	25	8	8	..	..	..	..
7	Jardineiros	64	64	..	41	41	23	23	..	..	..	..
8	Lenhadores e preparadores de carvão	266	266	..	106	106	157	157	3	3	11	11
9	Pastores e guardadores de gado	191	125	66	68	51	123	74	..	..	54	28
10	Pescadores	1.804	1.804	..	625	625	1.176	1.176	3	3	73	73
11	Resineiros e colhedores de resina	73	73	..	54	54	19	19	..	..	1	1
12	Trabalhadores agrícolas não discriminados	45.540	30.872	14.668	23.042	18.437	22.337	12.331	161	104	5.008	3.640
13	**Industriais**	1.205	1.146	59	1.079	1.040	126	106	..	..	..	..
14	Empreiteiros de obras e serviços	21	21	..	16	16	5	5	..	..	..	..
15	Industriais	1.184	1.125	59	1.063	1.024	121	101	..	..	..	..
16	**Profissões manuais ou mecânicas de carácter industrial**	39.801	33.372	6.429	26.448	22.677	13.180	10.558	173	137	1.967	1.558
17	**Próprias das indústrias extractivas**	1.189	1.118	71	583	553	600	559	6	6	48	17
18	Engatadores de minas	38	38	..	22	22	16	16	..	..	..	..
19	Entulhadores de minas	26	26	..	15	15	11	11	..	..	2	2
20	Entulheiros	20	20	..	7	7	13	13	..	..	..	..
21	Marnoteiros ou salineiros	190	190	..	123	123	66	66	1	1	5	5
22	Mineiros	844	844	..	386	386	453	453	5	5	10	10
23	Seleccionadores e escolhedores de minério	71	..	71	30	..	41	..	..	..	31	..
24	**Próprias do trabalho em metais**	4.048	4.048	..	3.201	3.201	817	817	30	30	202	202
25	Bate-chapas	84	84	..	62	62	22	22	..	..	..	..
26	Esmaltadores	24	24	..	19	19	5	5	..	..	..	..
27	Ferradores	94	94	..	86	86	7	7	1	1	1	1
28	Ferreiros	671	671	..	505	505	164	164	2	2	19	19
29	Fundidores de metais	151	151	..	109	109	41	41	1	1	..	..
30	Latoeiros	355	355	..	293	293	62	62	..	..	17	17
31	Operários metalúrgicos de máquinas	61	61	..	28	28	33	33	..	..	1	1
32	Ourives de ouro e prata	48	48	..	48	48	..	..	..	..	..	..
33	Serralheiros civis	2.281	2.281	..	1.791	1.791	465	465	25	25	152	152
34	Serralheiros mecânicos	135	135	..	128	128	6	6	1	1	5	5
35	Soldadores	47	47	..	40	40	7	7	..	..	2	2
36	Torneiros manuais de metais	28	28	..	24	24	4	4	..	..	2	2
37	Torneiros mecânicos de metais	69	69	..	68	68	1	1	..	..	3	3
38	**Próprias do trabalho em minerais não metálicos**	1.466	1.466	..	955	955	509	509	2	2	69	69
39	Calcinadores de gêsso	91	91	..	71	71	20	20	..	..	..	..
40	Cerâmicos e ceramistas não discriminados	410	410	..	272	272	137	137	1	1	28	28
41	Enfornadores e desenfornadores de cerâmica	30	30	..	17	17	13	13	..	..	..	..
42	Forneiros de cerâmica	80	80	..	58	58	21	21	1	1	..	..
43	Manipuladores de vidro e vidraça	421	421	..	203	203	218	218	..	..	21	21
44	Oleiros	398	398	..	300	300	98	98	..	..	20	20
45	Pintores e desenhadores de cerâmica	36	36	..	34	34	2	2	..	..	..	..
46	**Próprias do trabalho em madeira**	6.745	6.745	..	4.801	4.801	1.919	1.919	25	25	228	228
47	Aparelhadores de madeira	25	25	..	17	17	8	8	..	..	..	..
48	Calafates	111	111	..	94	94	17	17	..	..	5	5
49	Carpinteiros	3.489	3.489	..	2.831	2.831	650	650	8	8	85	85
50	Carpinteiros de carros	22	22	..	17	17	5	5	..	..	2	2
51	Marceneiros	466	466	..	422	422	42	42	2	2	57	57
52	Pulidores de madeira	43	43	..	31	31	12	12	..	..	1	1
53	Serradores de madeira	1.461	1.461	..	668	668	780	780	13	13	53	53
54	Tanoeiros	1.104	1.104	..	705	705	397	397	2	2	25	25
55	Torneiros de madeira	24	24	..	16	16	8	8	..	..	..	..

20 e mais pessoas segundo a instrução, as idades, a cargo dêles e o sexo, no distrito

Grupos de idades														Chefes de família						Número de ordem
De 15 a 19 anos		De 20 a 29 anos		De 30 a 39 anos		De 40 a 49 anos		De 50 a 59 anos		De 60 e mais anos		Idade ignorada		VF		V		F		
VF	V	VF	V	VF	V	VF	V	VF	V	VF	V	VF	V	Número	Pessoas a cargo	Número	Pessoas a cargo	Número	Pessoas a cargo	
12	13	14	15	16	17	18	19	20	21	22	23	24	25	26	27	28	29	30	31	
36.834	**17.323**	**62.277**	**29.048**	**51.905**	**22.248**	**39.126**	**16.317**	**33.202**	**13.495**	**39.846**	**15.538**	**548**	**182**	**91.556**	**239.037**	**67.715**	**204.770**	**23.841**	**34.267**	1
50	**35**	**1.396**	**1.241**	**3.004**	**2.592**	**3.655**	**3.098**	**3.996**	**3.318**	**5.623**	**4.404**	**30**	**20**	**16.351**	**47.978**	**13.993**	**44.111**	**2.358**	**3.667**	2
11.039	**8.229**	**15.745**	**12.011**	**10.086**	**7.464**	**7.816**	**5.476**	**7.082**	**4.910**	**8.788**	**6.115**	**94**	**57**	**28.166**	**76.484**	**22.426**	**68.019**	**5.740**	**8.465**	3
251	224	1.714	1.578	2.979	2.628	3.520	2.947	3.896	3.127	5.216	4.028	14	10	15.982	47.437	13.296	42.828	2.686	4.609	4
62	62	73	73	38	38	25	25	13	13	25	25	..	..	100	329	100	329	..	..	5
..	..	6	6	8	8	10	10	3	3	6	6	..	..	28	94	28	94	..	..	6
3	3	9	9	11	11	18	18	8	8	15	15	..	..	47	111	47	111	..	..	7
38	38	58	58	66	66	37	37	32	32	24	24	..	..	155	474	155	474	..	..	8
39	23	31	24	18	15	16	12	13	11	20	12	..	..	51	119	45	112	6	7	9
203	203	423	423	405	405	234	234	218	218	248	248	..	..	1.084	3.617	1.084	3.617	..	..	10
11	11	38	38	16	16	6	6	..	..	1	1	..	..	35	78	35	78	..	..	11
10.432	7.665	13.393	9.802	6.545	4.277	3.950	2.187	2.899	1.498	3.233	1.756	80	47	10.684	24.225	7.636	20.376	3.048	3.849	12
9	**8**	**150**	**142**	**310**	**303**	**340**	**323**	**228**	**215**	**168**	**155**	..	..	**1.019**	**3.449**	**983**	**3.366**	**36**	**83**	13
..	..	5	5	7	7	5	5	3	3	1	1	..	..	15	49	15	49	..	..	14
9	8	145	137	303	296	335	318	225	212	167	154	..	..	1.004	3.400	968	3.317	36	83	15
6.878	**5.426**	**11.885**	**10.020**	**8.473**	**7.377**	**4.831**	**4.173**	**3.139**	**2.663**	**2.567**	**2.108**	**61**	**47**	**19.613**	**58.008**	**18.498**	**56.610**	**1.115**	**1.398**	16
187	**169**	**375**	**373**	**252**	**249**	**163**	**161**	**95**	**93**	**69**	**56**	..	..	**591**	**1.771**	**570**	**1.705**	**21**	**66**	17
1	1	13	13	5	5	8	8	1	1	10	10	..	..	31	106	31	106	..	..	18
8	8	10	10	3	3	2	2	1	1	..	..	..	..	..	..	..	..	..	..	19
6	6	5	5	6	6	2	2	1	1	..	..	..	..	10	23	10	23	..	..	20
27	27	31	31	38	38	34	34	28	28	27	27	..	..	122	315	122	315	..	..	21
127	127	314	314	197	197	115	115	62	62	19	19	..	..	407	1.261	407	1.261	..	..	22
18	..	2	..	3	..	2	..	2	..	13	..	..	..	21	66	..	..	21	66	23
831	**831**	**1.308**	**1.308**	**813**	**813**	**447**	**447**	**245**	**245**	**195**	**195**	**7**	**7**	**2.054**	**5.837**	**2.054**	**5.837**	..	..	24
26	26	36	36	12	12	..	..	..	..	10	10	..	..	35	86	35	86	..	..	25
4	4	13	13	4	4	3	3	..	..	..	..	..	..	10	37	10	37	..	..	26
7	7	27	27	16	16	22	22	12	12	9	9	..	..	63	182	63	182	..	..	27
113	113	197	197	137	137	80	80	67	67	57	57	1	1	391	1.153	391	1.153	..	..	28
31	31	62	62	40	40	13	13	3	3	2	2	..	..	84	284	84	284	..	..	29
68	68	102	102	71	71	51	51	32	32	13	13	1	1	205	636	205	636	..	..	30
7	7	11	11	18	18	15	15	7	7	2	2	..	..	39	113	39	113	..	..	31
3	3	21	21	12	12	4	4	6	6	2	2	..	..	22	44	22	44	..	..	32
510	510	745	745	449	449	226	226	107	107	87	87	5	5	1.065	2.881	1.065	2.881	..	..	33
30	30	45	45	25	25	18	18	8	8	4	4	..	..	65	199	65	199	..	..	34
9	9	15	15	10	10	4	4	2	2	5	5	..	..	28	81	28	81	..	..	35
7	7	8	8	6	6	2	2	1	1	2	2	..	..	11	31	11	31	..	..	36
16	16	26	26	13	13	9	9	..	..	2	2	..	..	36	110	36	110	..	..	37
306	**306**	**485**	**485**	**336**	**336**	**124**	**124**	**78**	**78**	**67**	**67**	**1**	**1**	**738**	**2.266**	**738**	**2.266**	..	..	38
33	33	43	43	15	15	..	..	..	..	..	..	..	..	..	..	..	..	..	..	39
94	94	129	129	82	82	37	37	23	23	16	16	1	1	208	575	208	575	..	..	40
2	2	9	9	8	8	6	6	2	2	3	3	..	..	22	65	22	65	..	..	41
7	7	16	16	37	37	11	11	5	5	4	4	..	..	58	196	58	196	..	..	42
111	111	130	130	96	96	39	39	15	15	9	9	..	..	205	780	205	780	..	..	43
47	47	145	145	92	92	31	31	29	29	34	34	..	..	233	619	233	619	..	..	44
12	12	13	13	6	6	..	..	4	4	1	1	..	..	12	31	12	31	..	..	45
910	**910**	**1.671**	**1.671**	**1.581**	**1.581**	**1.010**	**1.010**	**725**	**725**	**612**	**612**	**8**	**8**	**4.216**	**13.290**	**4.216**	**13.290**	..	..	46
2	2	5	5	7	7	8	8	1	1	2	2	..	..	19	57	19	57	..	..	47
16	16	21	21	31	31	14	14	11	11	13	13	..	..	57	172	57	172	..	..	48
383	383	891	891	806	806	546	546	387	387	387	387	4	4	2.293	7.058	2.293	7.058	..	..	49
4	4	2	2	5	5	2	2	5	5	2	2	..	..	14	32	14	32	..	..	50
112	112	145	145	83	83	33	33	23	23	12	12	1	1	198	569	198	569	..	..	51
9	9	20	20	10	10	2	2	1	1	..	..	..	..	17	45	17	45	..	..	52
189	189	327	327	359	359	230	230	195	195	105	105	3	3	958	3.090	958	3.090	..	..	53
191	191	251	251	272	272	173	173	102	102	90	90	..	..	647	2.225	647	2.225	..	..	54
4	4	9	9	8	8	2	2	..	..	1	1	..	..	13	42	13	42	..	..	55

25. —*População activa* nas profissões exercidas por o número de chefes de família, pessoas

Número de ordem	Profissões	Total			Instrução							
					Sabiam ler		Não sabiam ler		Ignorada		De 10 a 14 anos	
		VF	V	F	VF	V	VF	V	VF	V	VF	V
		1	2	3	4	5	6	7	8	9	10	11
1	**Próprias das indústrias têxteis**	**522**	**85**	**437**	**257**	**60**	**263**	**25**	**2**	..	**13**	**3**
2	Alcatifeiros e tapeteiros	36	..	36	28	..	8	..	..	..	..	..
3	Cardadores de algodão	25	..	25	17	..	8	..	..	..	1	..
4	Fiandeiros	35	35	..	25	25	10	10	..	..	2	2
5	Penteadores de lã e algodão	42	..	42	17	..	25	..	..	..	3	..
6	Tecelões	384	50	334	170	35	212	15	2	..	7	1
7	**Próprias do fabrico de produtos alimentares**	**2.131**	**1.536**	**595**	**1.292**	**1.049**	**836**	**484**	**3**	**3**	**74**	**52**
8	Atalhadores de carnes	38	38	..	31	31	7	7	..	..	..	..
9	Magarefes	40	40	..	22	22	18	18	..	..	..	..
10	Manipuladores de pão	949	673	276	682	557	266	115	1	1	16	11
11	Moleiros de cereais	823	694	129	403	364	418	328	2	2	42	33
12	Operários conserveiros não discriminados	132	38	94	71	29	61	9	..	..	12	5
13	Preparadores de lacticínios	149	53	96	83	46	66	7	..	..	4	3
14	**Próprias do fabrico de vestuário, roupa e calçado**	**9.887**	**6.541**	**3.346**	**7.431**	**4.854**	**2.444**	**1.675**	**12**	**12**	**669**	**461**
15	Ajuntadeiras	231	..	231	158	..	73	..	..	..	16	..
16	Alfaiates	1.357	1.357	..	1.233	1.233	119	119	5	5	132	132
17	Apropriagistas	183	183	..	112	112	71	71	..	..	3	3
18	Costureiras de alfaiate	24	..	24	18	..	6	..	..	..	3	..
19	Chapeleiros não discriminados	284	248	36	155	144	128	103	1	1	8	5
20	Costureiras de chapelaria	93	..	93	32	..	61	..	..	..	..	..
21	Costureiras não discriminadas	2.848	..	2.848	2.256	..	592	..	..	..	180	..
22	Fulistas (chapelaria)	238	238	..	145	145	92	92	1	1	4	4
23	Modistas e costureiras de vestuário	114	..	114	102	..	12	..	..	..	6	..
24	Oficiais de sapataria	4.293	4.293	..	3.067	3.067	1.221	1.221	5	5	308	308
25	Tamanqueiros	222	222	..	153	153	69	69	..	..	9	9
26	**Próprias das indústrias gráficas**	**190**	**190**	..	**187**	**187**	**1**	**1**	**2**	**2**	**3**	**3**
27	Compositores tipográficos	142	142	..	140	140	..	..	2	2	3	3
28	Fotógrafos	48	48	..	47	47	1	1	..	..	..	..
29	**Próprias dos trabalhos de construção e obras públicas**	**4.567**	**4.567**	..	**2.388**	**2.388**	**2.132**	**2.132**	**47**	**47**	**168**	**168**
30	Assentadores de vias	124	124	..	77	77	47	47	..	..	..	..
31	Britadores	85	85	..	33	33	52	52	..	..	..	..
32	Cabouqueiros	53	53	..	21	21	1	1	31	31	1	1
33	Calceteiros	39	39	..	27	27	11	11	1	1	..	..
34	Canteiros	190	190	..	130	130	60	60	..	..	9	9
35	Estucadores	704	704	..	481	481	222	222	1	1	43	43
36	Pedreiros	2.787	2.787	..	1.158	1.158	1.618	1.618	11	11	100	100
37	Pintores	585	585	..	461	461	121	121	3	3	15	15
38	**Próprias da indústria de transportes e comunicações**	**3.413**	**3.171**	**242**	**2.507**	**2.398**	**900**	**768**	**6**	**5**	**121**	**120**
39	Agulheiros, limpadores de vias e sinaleiros	38	38	..	31	31	7	7	..	..	1	1
40	Ajudantes de motorista	75	75	..	62	62	13	13	..	..	1	1
41	Almocreves e recoveiros	92	71	21	28	25	64	46	..	..	1	1
42	Barqueiros e fragateiros	326	326	..	178	178	148	148	..	..	7	7
43	Carreiros	125	78	47	47	39	77	39	1	..	1	..
44	Carroceiros e cocheiros	65	65	..	29	29	35	35	1	1	..	..
45	Carteiros e boletineiros	122	122	..	120	120	2	2	..	..	..	..
46	Condutores de automóveis	789	789	..	754	754	34	34	1	1	2	2
47	Factores (caminhos de ferro)	141	141	..	141	141	..	..	..	..	..	..
48	Ferroviários não discriminados	221	221	..	171	171	50	50	..	..	..	..
49	Guarda-fios	68	68	..	65	65	3	3	..	..	..	..
50	Guardas de linha, passagens de nivel e barreiras	122	21	101	43	18	79	3	..	..	..	..
51	Maquinistas de máquinas a vapor	30	30	..	28	28	2	2	..	..	..	..
52	Marinheiros mercantes	99	99	..	83	83	16	16	..	..	1	1
53	Marítimos não discriminados	945	945	..	576	576	368	368	1	1	106	106
54	Mecânicos de automóveis	21	21	..	19	19	2	2	..	..	1	1
55	Revisores	37	37	..	36	36	..	..	1	1	..	..
56	Telefonistas	33	..	33	33	..	..	..	..	..	..	..
57	Telegrafistas e radiotelegrafistas	64	24	40	63	23	..	..	1	1	..	..
58	**Próprias do trabalho de couros e peles (excluindo o calçado)**	**73**	**73**	..	**47**	**47**	**26**	**26**	..	..	**4**	**4**
59	Cortadores de peles e solas para sapataria	44	44	..	37	37	7	7	..	..	3	3
60	Descarnadores e descabeladores de peles	29	29	..	10	10	19	19	..	..	1	1

20 e mais pessoas segundo a instrução, as idades, a cargo dêles e o sexo, no distrito

Grupos de idades														Chefes de família						Número de ordem
De 15 a 19 anos		De 20 a 29 anos		De 30 a 39 anos		De 40 a 49 anos		De 50 a 59 anos		De 60 e mais anos		Idade ignorada		VF		V		F		
VF	V	VF	V	VF	V	VF	V	VF	V	VF	V	VF	V	Número	Pessoas a cargo	Número	Pessoas a cargo	Número	Pessoas a cargo	
12	13	14	15	16	17	18	19	20	21	22	23	24	25	26	27	28	29	30	31	
78	12	132	45	65	9	80	7	72	5	81	4	1	..	189	230	42	86	147	144	1
9	..	9	..	5	..	5	..	3	..	5	..	..	..	10	19	..	..	10	19	2
5	..	6	..	3	..	7	..	1	..	2	..	..	..	3	6	..	..	3	6	3
8	8	20	20	2	2	2	2	1	1	..	..	..	..	11	15	11	15	..	..	4
12	..	6	..	8	..	6	..	4	..	2	..	1	..	7	7	..	..	7	7	5
44	4	91	25	47	7	60	5	63	4	72	4	..	..	158	183	31	71	127	112	6
256	174	606	479	440	327	267	195	246	158	237	146	5	5	1.073	3.134	900	2.801	173	333	7
6	6	17	17	9	9	4	4	1	1	1	1	..	..	24	74	24	74	..	..	8
5	5	14	14	12	12	6	6	1	1	1	1	1	1	24	77	24	77	..	..	9
108	90	304	258	217	158	103	64	106	51	94	40	1	1	425	1.164	337	1.020	88	144	10
81	67	184	168	142	117	124	110	115	95	132	101	3	3	504	1.550	456	1.434	48	116	11
31	2	32	3	29	15	16	7	9	4	3	2	..	..	39	119	26	91	13	28	12
25	4	55	19	31	16	14	4	14	6	6	1	..	..	57	150	33	105	24	45	13
2.061	1.272	3.184	2.148	1.928	1.389	930	576	580	364	515	322	20	9	3.798	10.821	3.255	10.246	543	575	14
74	..	87	..	48	..	6	..	..	..	..	..	..	..	9	17	..	..	9	17	15
193	193	408	408	216	216	160	160	112	112	134	134	2	2	690	1.985	690	1.985	..	..	16
25	25	42	42	44	44	26	26	22	22	21	21	..	..	133	451	133	451	..	..	17
5	..	6	..	4	..	3	..	..	..	3	..	..	..	2	2	..	..	2	2	18
29	19	64	54	93	85	44	39	20	20	26	26	..	..	180	595	174	587	6	8	19
21	..	40	..	22	..	7	..	3	..	..	..	..	..	5	2	..	..	5	2	20
652	..	859	..	434	..	322	..	202	..	188	..	11	..	511	532	..	..	511	532	21
24	24	46	46	74	74	31	31	32	32	27	27	..	..	174	575	174	575	..	..	22
27	..	34	..	23	..	11	..	11	..	2	..	..	..	10	14	..	..	10	14	23
984	984	1.546	1.546	929	929	281	281	149	149	89	89	7	7	1.944	5.997	1.944	5.997	..	..	24
27	27	52	52	41	41	39	39	29	29	25	25	..	..	140	651	140	651	..	..	25
33	33	90	90	31	31	18	18	8	8	6	6	1	1	84	250	84	250	..	..	26
27	27	70	70	22	22	14	14	3	3	3	3	..	..	61	178	61	178	..	..	27
6	6	20	20	9	9	4	4	5	5	3	3	1	1	23	72	23	72	..	..	28
633	633	1.353	1.353	966	966	669	669	469	469	306	306	3	3	2.747	8.411	2.747	8.411	..	..	29
1	1	29	29	49	49	23	23	17	17	5	5	..	..	107	334	107	334	..	..	30
12	12	31	31	36	36	1	1	..	..	5	5	..	..	52	96	52	96	..	..	31
2	2	17	17	12	12	9	9	5	5	7	7	..	..	36	99	36	99	..	..	32
..	..	15	15	14	14	6	6	1	1	3	3	..	..	24	77	24	77	..	..	33
14	14	33	33	41	41	39	39	32	32	21	21	1	1	125	354	125	354	..	..	34
155	155	248	248	127	127	71	71	39	39	21	21	..	..	336	1.001	336	1.001	..	..	35
337	337	775	775	584	584	446	446	329	329	214	214	2	2	1.756	5.503	1.756	5.503	..	..	36
112	112	205	205	103	103	74	74	46	46	30	30	..	..	311	947	311	947	..	..	37
286	281	839	781	916	847	646	599	333	300	265	236	7	7	2.017	6.072	1.935	5.961	82	111	38
..	..	3	3	13	13	11	11	9	9	1	1	..	..	36	131	36	131	..	..	39
9	9	45	45	14	14	3	3	3	3	..	..	..	..	34	106	34	106	..	..	40
11	11	17	17	11	7	14	10	18	10	20	15	..	..	62	152	47	132	15	20	41
38	38	93	93	66	66	56	56	35	35	31	31	..	..	205	668	205	668	..	..	42
5	2	31	19	34	20	21	15	18	14	15	8	..	..	87	208	57	182	30	26	43
4	4	9	9	17	17	15	15	15	15	5	5	..	..	45	115	45	115	..	..	44
1	1	5	5	14	14	64	64	20	20	17	17	1	1	106	351	106	351	..	..	45
13	13	199	199	314	314	158	158	76	76	25	25	2	2	569	1.770	569	1.770	..	..	46
..	..	26	26	87	87	24	24	3	3	1	1	..	..	118	345	118	345	..	..	47
13	13	48	48	56	56	52	52	24	24	27	27	1	1	185	539	185	539	..	..	48
2	2	5	5	27	27	21	21	1	1	11	11	1	1	54	174	54	174	..	..	49
..	..	6	..	33	6	42	10	21	2	20	3	..	..	47	115	18	55	29	60	50
..	..	1	1	10	10	12	12	4	4	3	3	..	..	28	89	28	89	..	..	51
4	4	32	32	26	26	18	18	4	4	14	14	..	..	66	190	66	190	..	..	52
180	180	256	256	153	153	106	106	73	73	69	69	2	2	316	986	316	986	..	..	53
4	4	10	10	1	1	3	3	1	1	1	1	..	..	9	15	9	15	..	..	54
..	..	1	1	9	9	19	19	4	4	4	4	..	..	32	93	32	93	..	..	55
2	..	18	..	12	..	1	..	..	..	..	..	..	..	4	4	..	..	4	4	56
..	..	34	12	19	7	6	2	4	2	1	1	..	..	14	21	10	20	4	1	57
14	14	27	27	18	18	5	5	4	4	1	1	..	..	33	108	33	108	..	..	58
8	8	21	21	7	7	1	1	4	4	..	..	..	..	19	58	19	58	..	..	59
6	6	6	6	11	11	4	4	..	..	1	1	..	..	14	50	14	50	..	..	60

25.—*População activa* nas profissões exercidas por o número de chefes de família, pessoas

Número de ordem	Profissões	Total			Instrução							
					Sabiam ler		Não sabiam ler		Ignorada		De 10 a 14 anos	
		VF	V	F	VF	V	VF	V	VF	V	VF	V
		1	2	3	4	5	6	7	8	9	10	11
1	**Outras profissões manuais ou mecânicas de carácter industrial**	**5.570**	**3.832**	**1.738**	**2.799**	**2.184**	**2.733**	**1.643**	**38**	**5**	**368**	**231**
2	Botoeiros	49	25	24	18	15	31	10	..	..	3	1
3	Capacheiros	83	83	..	60	60	23	23	..	..	3	3
4	Cordoeiros	744	527	217	282	246	461	280	1	1	82	45
5	Costureiras de roupas, linhagens, etc. (não incluíndo vestuário)	83	..	83	67	..	16	..	..	..	4	..
6	Decoradores	28	..	28	14	..	14	..	..	..	8	..
7	Destiladores de resinas	22	22	..	4	4	18	18	..	..	..	..
8	Electricistas	185	185	..	19	19	166	166	..	..	3	3
9	Escolhedores de matérias primas para a indústria do papel	31	..	31	13	..	18	..	..	..	..	..
10	Escoveiros	32	..	32	6	..	25	..	1	..	2	..
11	Fogueiros	135	135	..	96	96	39	39	..	..	1	1
12	Frangistas	24	..	24	20	..	4	..	..	..	4	..
13	Guarda-soleiros	24	24	..	14	14	10	10	..	..	1	1
14	Manipuladores de fósforos	70	..	70	18	..	52	..	..	..	..	..
15	Maquinistas (excepto os da indústria de transportes)	67	67	..	45	45	22	22	..	..	1	1
16	Mecânicos (excepto de automóveis)	57	57	..	54	54	3	3	..	..	6	6
17	Operários corticeiros	3.003	2.106	897	1.533	1.213	1.437	891	33	2	188	143
18	Pessoal de fabricação de papel	475	189	286	245	140	229	49	1	..	33	7
19	Pinceleiros	20	20	..	18	18	2	2	..	..	9	9
20	Polvoristas e pirotécnicos	38	38	..	36	36	2	2	..	..	3	3
21	Relojoeiros	58	58	..	58	58	..	..	..	..	1	1
22	Sirgueiros	24	..	24	6	..	18	..	..	..	5	..
23	Tintureiros	21	21	..	1	1	19	19	1	1	..	..
24	Vassoureiros	96	74	22	48	41	47	32	1	1	10	6
25	Vimeiros, cesteiros e palheireiros	201	201	..	124	124	77	77	..	..	1	1
26	**Comerciantes, vendedores e agentes comerciais**	**6.641**	**5.004**	**1.637**	**5.392**	**4.589**	**1.234**	**404**	**15**	**11**	**173**	**146**
27	Agentes comerciais	32	32	..	32	32	..	..	..	..	..	..
28	Ajudantes auxiliares de farmácia	75	75	..	74	74	1	1	..	..	2	2
29	Caixeiros de balcão	1.218	1.123	95	1.202	1.119	15	3	1	1	141	134
30	Caixeiros viajantes	180	180	..	180	180	..	..	..	..	..	..
31	Cobradores	44	44	..	42	42	..	..	2	2	..	..
32	Comerciantes	3.878	3.152	726	3.341	2.863	532	284	5	5	7	4
33	Corretores de bôlsa	33	33	..	32	32	..	..	1	1	..	..
34	Negociantes de gado	129	129	..	94	94	34	34	1	1	..	..
35	Trapeiros	34	..	34	10	..	24	..	..	..	1	..
36	Vendedores e compradores ambulantes	1.018	236	782	385	153	628	82	5	1	22	6
37	**Empregados de escritório, tesouraria e secretaria**	**1.575**	**1.485**	**90**	**1.551**	**1.463**	..	..	**24**	**22**	**16**	**16**
38	Ajudantes de notário	22	22	..	22	22	..	..	..	..	..	..
39	Dactilógrafos	20	20	..	19	19	..	..	1	1	..	..
40	Empregados de escritório	710	666	44	693	650	..	..	17	16	16	16
41	Escrivães e chefes de secretaria judicial	57	57	..	57	57	..	..	..	..	..	..
42	Funcionários de carteira	528	482	46	524	479	..	..	4	3	..	..
43	Guarda-livros	175	175	..	173	173	..	..	2	2	..	..
44	Tesoureiros	63	63	..	63	63	..	..	..	..	..	..
45	**Profissões de carácter predominantemente intelectual**	**2.228**	**1.661**	**567**	**2.220**	**1.657**	**3**	**1**	**5**	**3**	**8**	**8**
46	Advogados	72	72	..	72	72	..	..	..	..	..	..
47	Capitães, oficiais náuticos e comissários da marinha mercante	79	79	..	79	79	..	..	..	..	..	..
48	Clero secular católico	299	299	..	299	299	..	..	..	..	..	..
49	Conservadores de registos oficiais	20	20	..	20	20	..	..	..	..	..	..
50	Directores e chefes de serviço	107	107	..	106	106	..	..	1	1	..	..
51	Engenheiros (excepto agrónomos e silvicultores)	25	25	..	25	25	..	..	..	..	..	..
52	Gerentes	101	101	..	100	100	..	..	1	1	..	..
53	Juízes e magistrados	44	44	..	44	44	..	..	..	..	..	..
54	Médicos	200	200	..	200	200	..	..	..	..	..	..
55	Médicos veterinários	21	21	..	21	21	..	..	..	..	..	..
56	Notários	31	31	..	31	31	..	..	..	..	..	..
57	Oficiais da armada	31	31	..	31	31	..	..	..	..	..	..
58	Oficiais do exército	143	143	..	143	143	..	..	..	..	..	..
59	Professores do ensino liceal	42	42	..	42	42	..	..	..	..	..	..
60	Professores do ensino técnico	25	25	..	25	25	..	..	..	..	..	..
61	Professores de instrução primária	822	327	495	820	327	..	..	2	..	..	..
62	Professores não discriminados	45	22	23	44	21	..	..	1	1	..	..
63	Religiosos regulares católicos	121	72	49	118	71	3	1	..	..	8	8

20 e mais pessoas segundo a instrução, as idades,
a cargo dêles e o sexo, no distrito

Grupos de idades														Chefes de família						Número de ordem
De 15 a 19 anos		De 20 a 29 anos		De 30 a 39 anos		De 40 a 49 anos		De 50 a 59 anos		De 60 e mais anos		Idade ignorada		VF		V		F		
VF	V	VF	V	VF	V	VF	V	VF	V	VF	V	VF	V	Número	Pessoas a cargo	Número	Pessoas a cargo	Número	Pessoas a cargo	
12	13	14	15	16	17	18	19	20	21	22	23	24	25	26	27	28	29	30	31	
1.283	791	1.815	1.260	1.127	811	472	362	284	214	213	157	8	6	2.073	5.818	1.924	5.649	149	169	1
16	7	13	5	15	10	2	2	..	..	..	..	..	..	9	23	9	23	..	..	2
21	21	42	42	8	8	3	3	5	5	1	1	..	..	38	93	38	93	..	..	3
208	115	164	143	110	86	66	55	60	47	54	36	..	..	281	825	270	815	11	10	4
19	..	29	..	14	..	7	..	8	..	2	..	..	..	13	19	..	..	13	19	5
9	..	4	..	4	..	1	..	1	..	1	..	..	..	3	4	..	..	3	4	6
2	2	8	8	3	3	5	5	2	2	2	2	..	..	13	63	13	63	..	..	7
21	21	60	60	62	62	25	25	11	11	2	2	1	1	104	332	104	332	..	..	8
6	..	11	..	6	..	2	..	5	..	1	..	..	..	9	6	..	..	9	6	9
12	..	13	..	5	..	..	..	..	..	..	..	..	..	3	6	..	..	3	6	10
15	15	35	35	49	49	20	20	6	6	9	9	..	..	96	294	96	294	..	..	11
4	..	13	..	2	..	1	..	..	..	..	..	..	..	3	4	..	..	3	4	12
5	5	4	4	6	6	2	2	4	4	2	2	..	..	15	49	15	49	..	..	13
3	..	46	..	17	..	2	..	1	..	1	..	..	..	10	16	..	..	10	16	14
3	3	23	23	16	16	13	13	4	4	7	7	..	..	48	158	48	158	..	..	15
15	15	20	20	9	9	4	4	2	2	..	..	1	1	19	54	19	54	..	..	16
742	504	1.045	743	612	427	239	173	112	81	60	32	5	3	1.013	2.788	944	2.727	69	61	17
108	25	156	63	101	51	40	22	22	11	15	10	..	..	154	412	127	372	27	40	18
5	5	5	5	..	..	1	1	..	..	..	..	..	..	1	5	1	5	..	..	19
4	4	12	12	8	8	3	3	3	3	5	5	..	..	21	80	21	80	..	..	20
9	9	18	18	9	9	6	6	9	9	6	6	..	..	31	72	31	72	..	..	21
5	..	10	..	2	..	2	..	..	..	..	..	..	..	..	..	..	..	..	..	22
3	3	3	3	6	6	3	3	4	4	2	2	..	..	11	38	11	38	..	..	23
32	21	32	27	15	13	3	3	1	1	2	2	1	1	30	86	29	83	1	3	24
16	16	49	49	48	48	22	22	24	24	41	41	..	..	148	391	148	391	..	..	25
585	464	1.256	1.040	1.509	1.173	1.316	961	1.009	715	783	500	10	5	4.041	10.419	3.315	9.289	726	1.130	26
2	2	6	6	11	11	4	4	5	5	4	4	..	..	21	43	21	43	..	..	27
13	13	28	28	17	17	12	12	2	2	1	1	..	..	37	82	37	82	..	..	28
391	367	432	403	154	138	59	46	26	23	13	10	2	2	198	531	191	513	7	18	29
1	1	58	58	64	64	40	40	15	15	2	2	..	..	104	300	104	300	..	..	30
1	1	13	13	11	11	9	9	5	5	5	5	..	..	34	90	34	90	..	..	31
56	42	492	434	980	833	953	778	778	615	606	443	6	3	3.100	8.268	2.694	7.564	406	704	32
..	..	14	14	10	10	8	8	..	..	1	1	..	..	14	42	14	42	..	..	33
4	4	28	28	30	30	31	31	17	17	19	19	..	..	103	358	103	358	..	..	34
6	..	9	..	5	..	4	..	6	..	3	..	..	..	8	18	..	..	8	18	35
111	34	176	56	227	59	196	33	155	33	129	15	2	..	422	687	117	297	305	390	36
137	124	515	490	380	362	240	225	163	153	124	115	..	..	835	2.191	817	2.177	18	14	37
..	..	7	7	8	8	6	6	1	1	..	..	..	..	18	44	18	44	..	..	38
7	7	11	11	1	1	1	1	..	..	..	..	..	..	2	12	2	12	..	..	39
107	95	269	259	163	154	90	82	38	34	27	26	..	..	309	792	301	789	8	3	40
..	..	11	11	12	12	11	11	10	10	13	13	..	..	43	124	43	124	..	..	41
9	8	152	137	126	117	86	79	86	80	69	61	..	..	314	822	304	811	10	11	42
14	14	52	52	55	55	34	34	14	14	6	6	..	..	105	281	105	281	..	..	43
..	..	13	13	15	15	12	12	14	14	9	9	..	..	44	116	44	116	..	..	44
32	26	436	301	550	413	505	330	342	281	353	301	2	1	1.288	2.855	1.141	2.690	147	165	45
..	..	19	19	24	24	11	11	8	8	10	10	..	..	47	134	47	134	..	..	46
..	..	4	4	28	28	30	30	6	6	11	11	..	..	69	116	69	116	..	..	47
..	..	35	35	61	61	27	27	74	74	102	102	..	..	217	242	217	242	..	..	48
..	..	7	7	6	6	5	5	..	..	2	2	..	..	10	30	10	30	..	..	49
..	..	11	11	25	25	28	28	26	26	17	17	..	..	85	245	85	245	..	..	50
..	..	5	5	7	7	6	6	6	6	1	1	..	..	18	41	18	41	..	..	51
3	3	25	25	29	29	15	15	22	22	6	6	1	1	67	186	67	186	..	..	52
..	..	4	4	6	6	14	14	9	9	11	11	..	..	37	111	37	111	..	..	53
..	..	31	31	83	83	39	39	13	13	34	34	..	..	131	291	131	291	..	..	54
..	..	9	9	8	8	1	1	2	2	1	1	..	..	15	23	15	23	..	..	55
..	..	1	1	9	9	5	5	9	9	7	7	..	..	26	77	26	77	..	..	56
..	..	12	12	11	11	3	3	4	4	1	1	..	..	11	26	11	26	..	..	57
..	..	13	13	14	14	48	48	48	48	20	20	..	..	122	385	122	385	..	..	58
..	..	10	10	11	11	10	10	4	4	7	7	..	..	21	42	21	42	..	..	59
..	..	5	5	9	9	7	7	2	2	2	2	..	..	14	49	14	49	..	..	60
1	..	188	73	193	68	237	79	100	45	103	62	..	..	380	818	238	657	142	161	61
2	..	15	9	9	6	8	1	4	2	7	4	..	..	18	39	13	35	5	4	62
26	23	42	28	17	8	11	1	5	1	11	3	1	..	..	..	..	..	..	..	63

25.—*População activa* nas profissões exercidas por o número de chefes de família, pessoas

Número de ordem	Profissões	Total			Instrução							
					Sabiam ler		Não sabiam ler		Ignorada		De 10 a 14 anos	
		VF	V	F	VF	V	VF	V	VF	V	VF	V
		1	2	3	4	5	6	7	8	9	10	11
1	**Profissões de carácter subalterno, incluindo as relativas à condução de serviços**	**708**	**687**	**21**	**520**	**499**	**180**	**180**	**8**	**8**	..	..
2	Arrais e mestres de embarcações	238	238	..	108	108	129	129	1	1	..	..
3	Capatazes agrícolas	66	66	..	37	37	29	29	..	..	..	..
4	Chefes e sub-chefes de estação de caminho de ferro	54	54	..	50	50	..	..	4	4	..	..
5	Encarregados de diversos serviços	187	187	..	170	170	17	17	..	..	..	..
6	Farmacêuticos	72	72	..	69	69	..	..	3	3	..	..
7	Mestres de obras	47	47	..	43	43	4	4	..	..	..	..
8	Prefeitos e vigilantes de estudo	21	..	21	21	..	..	..	..	..	..	..
9	Protésicos dentários	23	23	..	22	22	1	1	..	..	..	..
10	**Profissões de carácter subalterno das forças armadas ou relativas à guarda e fiscalização de serviços diversos**	**1.661**	**1.661**	..	**1.509**	**1.509**	**147**	**147**	**5**	**5**	**1**	**1**
11	Cantoneiros	293	293	..	236	236	56	56	1	1	..	..
12	Chefes, sub-chefes e guardas da polícia de segurança pública	152	152	..	149	149	..	..	3	3	..	..
13	Fiscais e agentes de fiscalização	241	241	..	233	233	7	7	1	1	1	1
14	Guardas de estabelecimentos e serviços	80	80	..	65	65	15	15	..	..	..	..
15	Guardas florestais	31	31	..	29	29	2	2	..	..	..	..
16	Guardas nocturnos	40	40	..	25	25	15	15	..	..	..	..
17	Guardas rurais	45	45	..	21	21	24	24	..	..	..	..
18	Sargentos, cabos e marinheiros da armada	146	146	..	143	143	3	3	..	..	..	..
19	Sargentos, cabos e praças da guarda fiscal	135	135	..	134	134	1	1	..	..	..	..
20	Sargentos, cabos e praças da guarda nacional republicana	137	137	..	130	130	7	7	..	..	..	..
21	Sargentos, cabos e soldados do exército	361	361	..	344	344	17	17	..	..	..	..
22	**Profissões não especializadas de carácter auxiliar**	**13.885**	**6.602**	**7.283**	**9.662**	**3.384**	**4.160**	**3.187**	**63**	**31**	**1.934**	**936**
23	Ajudantes, serventes e auxiliares de pedreiro	641	641	..	369	369	268	268	4	4	109	109
24	Carregadores e descarregadores	290	290	..	200	200	90	90	..	..	5	5
25	Cozinheiros	191	77	114	110	65	80	11	1	1	2	2
26	Criados	10.071	3.626	6.445	7.781	1.802	2.245	1.808	45	16	1.609	649
27	Damas de companhia, preceptoras e governantas	52	..	52	27	..	25	..	..	..	..	..
28	Embaladores	80	40	40	45	30	35	10	..	..	5	1
29	Lavadores e engomadores de roupa	159	..	159	47	..	111	..	1	..	..	..
30	Lavadores de veículos	50	50	..	43	43	7	7	..	..	..	..
31	Moços de recado, *grooms*, ascensoristas, etc.	74	74	..	61	61	12	12	1	1	22	22
32	Oficiais de diligências	78	78	..	76	76	..	..	2	2	..	..
33	Operários auxiliares de metalurgia	27	27	..	12	12	15	15	..	..	..	..
34	Operários e trabalhadores não especializados	1.865	1.455	410	688	555	1.169	893	8	7	159	130
35	Operários não discriminados	243	180	63	146	114	96	66	1	..	19	14
36	Porteiros	38	38	..	32	32	6	6	..	..	2	2
37	Sacristãis, sineiros e outros ajudantes de culto	26	26	..	25	25	1	1	..	..	2	2
38	**Outras profissões**	**757**	**727**	**30**	**656**	**626**	**99**	**99**	**2**	**2**	**20**	**20**
39	Aferidores e medidores	24	24	..	24	24	..	..	..	..	..	..
40	Bombeiros	38	38	..	31	31	7	7	..	..	..	..
41	Barbeiros e cabeleireiros	550	550	..	481	481	69	69	..	..	19	19
42	Empregados de banca nos casinos	43	43	..	41	41	..	..	2	2	..	..
43	Enfermeiros	68	38	30	67	37	1	1	..	..	..	..
44	Engraxadores	34	34	..	12	12	22	22	..	..	1	1
45	**Profissões mal definidas**	**916**	**771**	**145**	**566**	**510**	**344**	**256**	**6**	**5**	**87**	**77**
46	Profissões mal definidas	916	771	145	566	510	344	256	6	5	87	77
47	**Profissões ignoradas**	**4.723**	**3.561**	**1.162**	**2.499**	**2.061**	**2.189**	**1.478**	**35**	**22**	**605**	**389**
48	Profissões ignoradas	4.723	3.561	1.162	2.499	2.061	2.189	1.478	35	22	605	389
49	**Condições não profissionais**	**122.710**	**100**	**122.610**	**43.772**	**84**	**75.221**	**16**	**3.717**	..	**8.878**	..
50	Domésticas	122.610	..	122.610	43.688	..	75.205	..	3.717	..	8.878	..
51	Proprietários	100	100	..	84	84	16	16	..	..	..	..
52	**Profissões que eram desempenhadas por menos de 20 pessoas de cada sexo**	**2.330**	**1.640**	**690**	**1.468**	**1.127**	**861**	**513**	**1**	..	**117**	**85**

20 e mais pessoas segundo a instrução, as idades, a cargo dêles e o sexo, no distrito

Grupos de idades														Chefes de família						Número de ordem
De 15 a 19 anos		De 20 a 29 anos		De 30 a 39 anos		De 40 a 49 anos		De 50 a 59 anos		De 60 e mais anos		Idade ignorada		VF		V		F		
VF	V	VF	V	VF	V	VF	V	VF	V	VF	V	VF	V	Número	Pessoas a cargo	Número	Pessoas a cargo	Número	Pessoas a cargo	
12	13	14	15	16	17	18	19	20	21	22	23	24	25	26	27	28	29	30	31	
17	17	119	107	174	171	148	144	125	124	123	122	2	2	385	1.037	381	1.033	4	4	1
6	6	55	55	59	59	51	51	39	39	28	28	..	..	20	57	20	57	..	..	2
3	3	15	15	21	21	10	10	12	12	5	5	..	..	58	196	58	196	..	..	3
..	..	3	3	8	8	19	19	12	12	12	12	..	..	50	138	50	138	..	..	4
3	3	20	20	49	49	51	51	35	35	28	28	1	1	140	361	140	361	..	..	5
..	..	5	5	12	12	5	5	14	14	36	36	..	..	58	108	58	108	..	..	6
..	..	1	1	14	14	8	8	10	10	13	13	1	1	44	146	44	146	..	..	7
..	..	12	..	3	..	4	..	1	..	1	..	..	..	4	4	..	..	4	4	8
5	5	8	8	8	8	..	..	2	2	..	..	..	..	11	27	11	27	..	..	9
10	10	279	279	503	503	457	457	214	214	192	192	5	5	1.268	3.408	1.268	3.408	..	..	10
1	1	54	54	103	103	60	60	30	30	44	44	1	1	258	881	258	881	..	..	11
..	..	16	16	49	49	38	38	23	23	26	26	..	..	133	366	133	366	..	..	12
6	6	41	41	67	67	49	49	41	41	35	35	1	1	177	376	177	376	..	..	13
..	..	15	15	14	14	17	17	14	14	17	17	3	3	61	167	61	167	..	..	14
..	..	5	5	14	14	5	5	1	1	6	6	..	..	29	94	29	94	..	..	15
..	..	3	3	9	9	7	7	10	10	11	11	..	..	37	96	37	96	..	..	16
..	..	3	3	8	8	14	14	10	10	10	10	..	..	41	129	41	129	..	..	17
3	3	18	18	77	77	35	35	12	12	1	1	..	..	77	15	77	15	..	..	18
..	..	20	20	30	30	29	29	33	33	23	23	..	..	118	308	118	308	..	..	19
..	..	16	16	25	25	74	74	16	16	6	6	..	..	115	386	115	386	..	..	20
..	..	88	88	107	107	129	129	24	24	13	13	..	..	222	590	222	590	..	..	21
3.415	1.300	3.743	1.840	1.767	945	1.180	583	844	397	945	586	57	15	2.316	5.318	1.859	4.872	457	446	22
181	181	158	158	89	89	49	49	31	31	23	23	1	1	61	197	61	197	..	..	23
18	18	113	113	86	86	42	42	15	15	10	10	1	1	201	626	201	626	..	..	24
23	5	58	17	60	36	25	13	13	2	10	2	..	..	53	173	48	169	5	4	25
2.645	703	2.715	1.039	1.037	359	738	252	562	199	716	416	49	9	830	1.252	550	993	280	259	26
4	..	11	..	13	..	11	..	7	..	6	..	..	..	3	..	..	..	3	..	27
16	10	26	9	16	8	5	3	5	5	7	4	..	..	27	49	24	48	3	1	28
11	..	23	..	24	..	47	..	28	..	26	..	..	..	76	81	..	..	76	81	29
..	..	19	19	22	22	6	6	3	3	..	..	..	..	41	132	41	132	..	..	30
30	30	11	11	3	3	7	7	..	..	1	1	..	..	13	47	13	47	..	..	31
..	..	7	7	19	19	13	13	17	17	22	22	..	..	67	175	67	175	..	..	32
4	4	11	11	7	7	2	2	2	2	1	1	..	..	16	38	16	38	..	..	33
421	305	507	393	348	277	197	165	134	102	94	80	5	3	800	2.199	719	2.103	81	96	34
60	42	73	52	34	30	25	18	13	7	18	16	1	1	86	218	77	213	9	5	35
..	..	5	5	8	8	9	9	7	7	7	7	..	..	25	76	25	76	..	..	36
2	2	6	6	1	1	4	4	7	7	4	4	..	..	17	55	17	55	..	..	37
111	111	262	253	172	162	73	67	71	67	45	44	3	3	394	1.086	393	1.086	1	..	38
..	..	4	4	9	9	3	3	4	4	4	4	..	..	21	52	21	52	..	..	39
2	2	5	5	10	10	7	7	7	7	7	7	..	..	29	103	29	103	..	..	40
98	98	214	214	114	114	43	43	37	37	24	24	1	1	269	731	269	731	..	..	41
..	..	4	4	10	10	6	6	14	14	7	7	2	2	38	114	38	114	..	..	42
4	4	25	16	16	6	13	7	8	4	2	1	..	..	18	48	17	48	1	..	43
7	7	10	10	13	13	1	1	1	1	1	1	..	..	19	38	19	38	..	..	44
121	105	189	162	163	131	110	93	105	92	141	111	..	..	544	2.510	487	2.416	57	94	45
121	105	189	162	163	131	110	93	105	92	141	111	..	..	544	2.510	487	2.416	57	94	46
1.401	1.233	848	677	401	284	288	187	235	152	900	613	45	25	1.323	4.151	1.158	3.962	165	189	47
1.401	1.233	848	677	401	284	288	187	235	152	900	613	45	25	1.323	4.151	1.158	3.962	165	189	48
12.696	3	24.792	10	23.929	12	17.895	12	15.413	24	18.870	39	237	..	13.064	18.007	82	144	12.982	17.863	49
12.693	..	24.782	..	23.917	..	17.883	..	15.389	..	18.831	..	237	..	12.982	17.863	..	..	12.982	17.863	50
3	3	10	10	12	12	12	12	24	24	39	39	..	..	82	144	82	144	..	..	51
333	232	662	475	484	356	272	188	236	169	224	133	2	2	949	2.136	914	1.587	35	549	52

26.—**População activa** nas profissões exercidas por 100 e mais

Número de ordem	Profissões e sexos		Total geral	Agricultura e pesca: Total	Agricultura e pecuária	Silvicultura	Pesca e actividades correlativas	Indústrias extractivas: Total	Extracção de carvão, minérios e minerais diversos, não discriminados	Extracção de pedra e outros materiais principalmente empregados na construção	Total	Indústria de alimentação	Indústria de madeira e derivados
			1	2	3	4	5	6	7	8	9	10	11
1	Total no distrito	V	121.289	64.014	60.492	327	3.195	1.647	1.272	375	23.921	2.192	6.626
2		F	161.569	20.800	20.797	..	3	18	1	17	6.051	906	983
3	**Agricultores patrões**	V	14.712	14.712	14.712	..	..	..	..	..	..	..	..
4		F	3.052	3.052	3.052	..	..	..	..	..	..	..	..
5	Agricultores patrões	V	14.712	14.712	14.712	..	..	..	..	..	..	..	..
6		F	3.052	3.052	3.052	..	..	..	..	..	..	..	..
7	**Profissões manuais ou mecânicas próprias da agricultura, silvicultura, pecuária e pesca**	V	47.980	47.150	44.969	206	1.975	51	32	19	289	121	34
8		F	17.728	17.530	17.530	..	..	8	..	8	38	18	8
9	Agricultores isolados	V	14.651	14.651	14.651	..	..	..	..	..	..	..	..
10		F	3.060	3.060	3.060	..	..	..	..	..	..	..	..
11	Apanhadores de algas e moliços	V	272	270	109	..	161	..	..	..	..	..	..
12	Lenhadores e preparadores de carvão	V	266	167	11	156	..	3	2	1	41	5	6
13	Pastores e guardadores de gado	V	125	109	109	..	..	..	..	..	..	..	..
14	Pescadores	V	1.804	1.789	..	..	1.789	..	..	..	7	7	..
15	Trabalhadores agrícolas, não discriminados	V	30.872	30.164	30.089	50	25	48	30	18	232	109	28
16		F	14.668	14.470	14.470	..	..	8	..	8	38	18	8
17	**Industriais**	V	1.125	15	2	8	5	13	6	7	972	214	205
18	Industriais	V	1.125	15	2	8	5	13	6	7	972	214	205
19	**Profissões manuais ou mecânicas de carácter industrial**	V	30.814	830	152	24	654	1.254	1.000	254	19.082	1.388	5.956
20		F	5.433	9	9	..	..	..	..	..	4.488	395	879
21	**Próprias das indústrias extractivas**	V	1.034	5	3	..	2	995	908	87	1	1	..
22	Marnoteiros ou salineiros	V	190	5	3	..	2	184	184	..	1	1	..
23	Mineiros	V	844	..	..	..	..	811	724	87	..	..	..
24	**Próprias dos trabalhos em metais**	V	3.593	12	10	1	1	26	21	5	3.076	29	74
25	Ferreiros	V	671	1	1	..	..	4	2	2	588	2	2
26	Fundidores de metais	V	151	..	..	..	..	1	1	..	148	..	..
27	Latoeiros	V	355	1	..	1	..	1	1	..	323	2	1
28	Serralheiros civis	V	2.281	10	9	..	1	20	17	3	1.915	23	66
29	Serralheiros mecânicos	V	135	..	..	..	..	..	..	..	102	2	5
30	**Próprias dos trabalhos em minerais não metálicos**	V	1.229	..	..	..	..	..	..	..	1.225	..	..
31	Cerâmicos e ceramistas, não discriminados	V	410	..	..	..	..	..	..	..	409	..	..
32	Manipuladores de vidro e vidraça	V	421	..	..	..	..	..	..	..	419	..	..
33	Oleiros	V	398	..	..	..	..	..	..	..	397	..	..
34	**Próprias dos trabalhos em madeira**	V	6.631	111	89	16	6	18	11	7	3.728	34	3.555
35	Calafates	V	111	..	..	..	..	..	..	..	104	..	104
36	Carpinteiros	V	3.489	49	44	1	4	17	11	6	1.132	19	1.001
37	Marceneiros	V	466	..	..	..	..	..	..	..	363	1	360
38	Serradores de madeira	V	1.461	57	41	15	1	1	..	1	1.071	5	1.046
39	Tanoeiros	V	1.104	5	4	..	1	..	..	..	1.058	9	1.044
40	**Próprias das indústrias têxteis**	F	334	1	1	..	..	..	..	..	299	..	..
41	Tecelões	F	334	1	1	..	..	..	..	..	299	..	..
42	**Próprias do fabrico de produtos alimentares**	V	1.367	24	24	..	..	..	..	..	1.265	1.265	..
43		F	405	2	2	..	..	..	..	..	392	392	..
44	Manipuladores de pão	V	673	2	2	..	..	..	..	..	654	654	..
45		F	276	..	..	..	..	..	..	..	265	265	..
46	Moleiros de cereais	V	694	22	22	..	..	..	..	..	611	611	..
47		F	129	2	2	..	..	..	..	..	127	127	..

pessoas segundo as classes de actividade e o sexo, no distrito

Indústrias transformadoras											Serviços de interêsse geral					Serviços diversos				
Indústrias de minerais não metálicos, não discriminados	Indústrias têxteis do vestuário e dos artigos de matérias têxteis ou análogas	Indústrias relacionadas com os serviços públicos	Trabalhos em metais (não preciosos)	Indústria de papel e artes correlativas	Indústria de couros e peles	Indústrias químicas, não discriminadas	Indústrias diversas	Obras públicas e construções	Transportes e comunicações	Comércio e seguros	Total	Serviços médicos e sanitários	Educação, artes, ciências e interêsses espirituais	Fôrça armada	Serviços de interêsse público ou geral	Total	Hospedagem e serviços domésticos e similares	Espectáculos e diversões públicas	Actividades ignoradas ou mal definidas	Número de ordem
12	13	14	15	16	17	18	19	20	21	22	23	24	25	26	27	28	29	30	31	
2.220	2.937	65	3.625	648	4.657	274	677	7.942	3.125	5.750	4.587	76	1.191	1.387	1.933	5.220	5.177	43	5.083	1
123	2.984	..	..	376	340	132	207	122	344	1.621	964	114	688	..	162	130.255	130.236	19	1.394	2
..	..	..	..	..	..	..	..	..	..	..	..	..	..	..	..	..	..	..	..	3
..	..	..	..	..	..	..	..	..	..	..	..	..	..	..	..	..	..	..	..	4
..	..	..	..	..	..	..	..	..	..	..	..	..	..	..	..	..	..	..	..	5
..	..	..	..	..	..	..	..	..	..	..	..	..	..	..	..	..	..	..	..	6
53	3	..	31	11	2	2	23	30	7	36	52	2	10	..	40	240	240	..	144	7
11	1	..	..	..	..	..	..	..	1	3	20	5	..	..	15	84	83	1	44	8
..	..	..	..	..	..	..	..	..	..	..	..	..	..	..	..	..	..	..	..	9
..	..	..	..	..	..	..	..	..	..	..	..	..	..	..	..	..	..	..	..	10
..	..	..	..	..	..	..	..	..	..	..	..	..	..	..	..	..	..	..	2	11
..	..	..	22	1	..	2	5	3	2	22	1	..	1	..	..	8	8	..	19	12
..	..	..	..	..	..	..	..	..	..	..	..	..	..	..	..	..	..	..	16	13
..	..	..	..	..	..	..	..	..	..	..	..	..	..	..	..	..	..	..	8	14
53	3	..	9	10	2	..	18	27	5	14	51	2	9	..	40	232	232	..	99	15
11	1	..	..	..	..	..	..	..	1	3	20	5	..	..	15	84	83	1	44	16
43	104	3	109	44	89	18	143	35	14	..	..	..	..	..	..	22	21	1	54	17
43	104	3	109	44	89	18	143	35	14	..	..	..	..	..	..	22	21	1	54	18
1.375	2.429	21	2.946	351	4.464	32	120	6.546	1.889	266	247	5	22	1	219	161	160	1	539	19
..	2.630	..	..	286	246	9	43	3	114	52	12	4	4	..	4	578	578	..	177	20
..	..	..	..	..	..	..	..	..	..	..	..	..	..	..	..	..	..	..	33	21
..	..	..	..	..	..	..	..	..	..	..	..	..	..	..	..	..	..	..	..	22
..	..	..	..	..	..	..	..	..	..	..	..	..	..	..	..	..	..	..	33	23
39	14	1	2.839	13	16	13	38	228	121	22	24	3	3	..	18	..	..	..	84	24
6	1	..	568	2	1	2	4	38	19	2	2	..	1	..	1	..	..	..	17	25
..	..	..	148	..	..	..	..	..	..	..	..	..	..	..	..	..	..	..	2	26
3	1	..	310	..	6	..	..	12	3	..	1	..	..	..	1	..	..	..	14	27
25	11	1	1.731	11	9	7	31	170	89	18	18	2	2	..	14	..	..	..	41	28
5	1	..	82	..	..	4	3	8	10	2	3	1	..	..	2	..	..	..	10	29
1.223	..	..	2	..	..	..	..	..	..	..	..	..	..	..	..	..	..	..	4	30
409	..	..	..	..	..	..	..	..	..	..	..	..	..	..	..	..	..	..	1	31
419	..	..	..	..	..	..	..	..	..	..	..	..	..	..	..	..	..	..	2	32
395	..	..	2	..	..	..	..	..	..	..	..	..	..	..	..	..	..	..	1	33
37	20	..	30	12	9	10	21	2.454	34	92	19	1	3	..	15	78	77	1	97	34
..	..	..	..	..	..	..	..	7	..	..	..	..	..	..	..	..	..	..	..	35
30	14	..	22	12	9	8	17	2.097	27	12	18	1	2	..	15	72	71	1	65	36
..	..	..	..	..	..	..	2	38	4	45	..	..	..	..	..	6	6	..	10	37
2	6	..	8	..	..	2	2	312	3	2	1	..	1	..	..	..	..	..	14	38
5	..	..	..	..	..	..	..	..	..	33	..	..	..	..	..	..	..	..	8	39
..	298	..	..	..	..	..	1	..	..	..	..	..	..	..	..	..	..	..	34	40
..	298	..	..	..	..	..	1	..	..	..	..	..	..	..	..	..	..	..	34	41
..	..	..	..	..	..	..	..	..	..	14	5	1	1	1	2	..	..	..	59	42
..	..	..	..	..	..	..	..	..	..	10	..	..	..	..	..	1	1	..	..	43
..	..	..	..	..	..	..	..	..	..	9	5	1	1	1	2	..	..	..	3	44
..	..	..	.	..	..	..	..	..	..	10	..	..	..	..	..	1	1	..	..	45
..	..	..	..	..	..	..	..	..	..	5	..	..	..	..	..	..	..	..	56	46
..	..	..	..	..	..	..	..	..	..	..	..	..	..	..	..	..	..	..	..	47

26. — *População activa* nas profissões exercidas por 100 e mais

Número de ordem	Profissões e sexos		Total geral	Agricultura e pesca				Indústrias extractivas					
				Total	Agricultura e pecuária	Silvicultura	Pesca e actividades correlativas	Total	Extracção de carvão, minérios e minerais diversos, não discriminados	Extracção de pedra e outros materiais principalmente empregados na construção	Total	Indústria de alimentação	Indústria de madeira e derivados
			1	2	3	4	5	6	7	8	9	10	11
1	**Próprias do fabrico de vestuário, roupas e calçado**	V	6.541	..	..	..	..	..	..	..	6.433	..	2
2		F	3.193	6	6	..	..	..	..	..	2.418	3	..
3	Ajuntadeiras	F	231	..	..	..	..	..	..	..	227	..	..
4	Costureiras, não discriminadas	F	2.848	6	6	..	..	..	..	..	2.099	3	..
5	Modistas e costureiras de vestuário	F	114	..	..	..	..	..	..	..	92	..	..
6	Alfaiates	V	1.357	..	..	..	..	..	..	..	1.339	..	..
7	Apropriagistas (chapelaria)	V	183	..	..	..	..	..	..	..	183	..	..
8	Chapeleiros, não discriminados	V	248	..	..	..	..	..	..	..	244	..	..
9	Fulistas (chapelaria)	V	238	..	..	..	..	..	..	..	234	..	..
10	Oficiais de sapataria	V	4.293	..	..	..	..	..	..	..	4.214	..	..
11	Tamanqueiros	V	222	..	..	..	..	..	..	..	219	..	2
12	**Próprias das indústrias gráficas**	V	142	..	..	..	..	..	..	..	136	..	..
13	Compositores tipográficos	V	142	..	..	..	..	..	..	..	136	..	..
14	**Próprias do trabalho de construção e obras públicas**	V	4.390	17	16	..	1	175	22	153	122	10	14
15	Assentadores de vias	V	124	..	..	..	..	..	..	..	..	..	..
16	Canteiros	V	190	..	..	..	..	29	1	28	9	..	..
17	Estucadores	V	704	..	..	..	..	..	..	..	..	..	..
18	Pedreiros	V	2.787	17	16	..	1	146	21	125	29	9	8
19	Pintores	V	585	..	..	..	..	..	..	..	84	1	6
20	**Próprias da indústria de transportes e comunicações**	V	2.544	649	5	2	642	34	32	2	96	39	15
21		F	101	..	..	..	..	..	..	..	..	..	..
22	Guardas de linha, passagens de nível e barreiras	F	101	..	..	..	..	..	..	..	..	..	..
23	Barqueiros e fragateiros	V	326	..	..	..	..	20	20	..	4	1	..
24	Carteiros e boletineiros	V	122	..	..	..	..	..	..	..	2	2	..
25	Condutores de automóveis	V	789	32	5	2	25	3	3	..	86	32	15
26	Factores (caminhos de ferro)	V	141	..	..	..	..	..	..	..	..	..	..
27	Ferroviários, não discriminados	V	221	..	..	..	..	11	9	2	..	..	..
28	Marítimos, não discriminados	V	945	617	..	..	617	..	..	..	4	4	..
29	**Outras manuais ou mecânicas de carácter industrial**	V	3.343	12	5	5	2	6	6	..	3.000	10	2.296
30		F	1.400	..	..	..	..	..	..	..	1.379	..	879
31	Cordoeiros	V	527	1	..	..	1	..	..	..	410	2	19
32		F	217	..	..	..	..	..	..	..	210	..	..
33	Operários corticeiros	V	2.106	10	5	5	..	..	..	..	2.071	..	2.070
34		F	897	..	..	..	..	..	..	..	883	..	879
35	Pessoal de fabricação de papel	V	189	..	..	..	..	..	..	..	187	..	..
36		F	286	..	..	..	..	..	..	..	286	..	..
37	Electricistas	V	185	1	..	..	1	..	..	..	75	1	3
38	Fogueiros	V	135	..	..	..	..	6	6	..	63	7	13
39	Vimeiros, cesteiros e palheireiros	V	201	..	..	..	..	..	..	..	194	..	191
40	**Comerciantes, vendedores e agentes comerciais**	V	4.820	8	4	1	3	..	..	..	47	41	4
41		F	1.508	..	..	..	..	..	..	..	95	92	..
42	Comerciantes	V	3.152	..	..	..	..	..	..	..	..	..	..
43		F	726	..	..	..	..	..	..	..	..	..	..
44	Vendedores e compradores ambulantes	V	236	4	1	..	3	..	..	..	17	14	1
45		F	782	..	..	..	..	..	..	..	95	92	..
46	Caixeiros de balcão	V	1.123	..	..	..	..	..	..	..	27	27	..
47	Caixeiros viajantes	V	180	1	..	1	..	..	..	..	3	..	3
48	Negociantes de gado	V	129	3	3	..	..	..	..	..	..	..	..
49	**Empregados de escritório, tesouraria e secretaria**	V	1.323	11	2	2	7	11	10	1	350	52	50
50	Empregados de escritório	V	666	8	..	2	6	8	7	1	260	37	30
51	Funcionários de carteira	V	482	1	..	..	1	2	2	..	..	..	..
52	Guarda-livros	V	175	2	2	..	..	1	1	..	90	15	20

pessoas segundo as classes de actividade e o sexo, no distrito

Indústrias transformadoras								Obras públicas e construções	Transportes e comunicações	Comércio e seguros	Serviços de interêsse geral					Serviços diversos			Actividades ignoradas ou mal definidas	Número de ordem
Indústria de minerais não metálicos, não discriminados	Indústrias têxteis do vestuário e dos artigos de matérias têxteis ou análogas	Indústrias relacionadas com os serviços públicos	Trabalhos em metais (não preciosos)	Indústria de papel e artes correlativas	Indústria de couros e peles	Indústrias químicas, não discriminadas	Indústrias diversas				Total	Serviços médicos e sanitários	Educação, artes, ciências e interêsses espirituais	Fôrça armada	Serviços de interêsse público ou geral	Total	Hospedagem e serviços domésticos e similares	Espectáculos e diversões públicas		
12	13	14	15	16	17	18	19	20	21	22	23	24	25	26	27	28	29	30	31	
..	2.000	..	..	..	4.425	..	6	..	..	89	4	..	..	..	4	..	..	..	15	1
..	2.122	..	..	..	246	6	41	..	8	42	12	4	4	..	4	577	577	..	130	2
..	..	..	..	..	226	..	1	..	..	..	..	..	..	..	..	..	..	..	4	3
..	2.032	..	..	..	20	6	38	..	8	39	12	4	4	..	4	559	559	..	125	4
..	90	..	..	..	..	..	2	..	..	3	..	..	..	..	..	18	18	..	1	5
..	1.339	..	..	..	..	..	..	..	..	12	1	..	..	..	1	..	..	..	5	6
..	183	..	..	..	..	..	..	..	..	..	..	..	..	..	..	..	..	..	..	7
..	244	..	..	..	..	..	..	..	..	4	..	..	..	..	..	..	..	..	..	8
..	234	..	..	..	..	..	..	..	..	3	..	..	..	..	..	..	..	..	1	9
..	..	..	..	..	4.212	..	2	..	..	67	3	..	..	..	3	..	..	..	9	10
..	..	..	..	..	213	..	4	..	..	3	..	..	..	..	..	..	..	..	..	11
..	..	..	..	136	..	..	..	..	..	6	..	..	..	..	..	..	..	..	..	12
..	..	..	..	136	..	..	..	..	..	6	..	..	..	..	..	..	..	..	..	13
42	..	..	20	..	2	2	32	3.792	146	2	39	..	13	..	26	11	11	..	86	14
..	..	..	..	..	..	..	..	2	121	..	..	..	..	..	..	..	..	..	1	15
6	..	..	..	..	..	..	3	146	..	..	2	..	..	..	2	..	..	..	4	16
..	..	..	..	..	..	..	..	693	..	..	3	..	..	..	3	..	..	..	8	17
5	..	..	..	..	..	..	7	2.515	8	..	26	..	12	..	14	..	..	..	46	18
31	..	..	20	..	2	2	22	436	17	2	8	..	1	..	7	11	11	..	27	19
12	4	3	12	3	..	1	7	26	1.510	24	64	..	2	..	62	64	64	..	77	20
..	..	..	..	..	..	..	..	..	101	..	..	..	..	..	..	..	..	..	..	21
..	..	..	..	..	..	..	..	..	101	..	..	..	..	..	..	..	..	..	..	22
2	..	..	1	..	..	..	..	12	279	2	..	..	..	..	..	..	..	..	9	23
..	..	..	..	..	..	..	..	..	117	1	..	..	..	..	..	..	..	..	2	24
10	4	3	11	3	..	1	7	11	489	21	59	..	2	..	57	64	64	..	24	25
..	..	..	..	..	..	..	..	..	141	..	..	..	..	..	..	..	..	..	..	26
..	..	..	..	..	..	..	..	3	206	..	1	..	..	..	1	..	..	..	..	27
..	..	..	..	..	..	..	..	..	278	..	4	..	..	..	4	..	..	..	42	28
22	391	17	43	187	12	6	16	46	78	17	92	..	..	..	92	8	8	..	84	29
..	210	..	..	286	..	3	1	3	5	..	..	..	..	..	..	..	..	..	13	30
4	385	..	..	..	..	..	..	37	25	7	36	..	..	..	36	..	..	..	11	31
..	210	..	..	..	..	..	..	..	5	..	..	..	..	..	..	..	..	..	2	32
..	..	..	..	..	..	..	1	..	..	..	..	..	..	..	..	..	..	..	25	33
..	..	..	..	..	..	3	1	3	..	..	..	..	..	..	..	..	..	..	11	34
..	..	..	..	186	..	..	1	..	..	..	..	..	..	..	..	..	..	..	2	35
..	..	..	..	286	..	..	..	..	..	..	..	..	..	..	..	..	..	..	..	36
6	..	17	41	1	1	1	4	4	4	8	55	..	..	..	55	8	8	..	30	37
11	4	..	2	..	11	5	10	3	49	1	1	..	..	..	1	..	..	..	12	38
1	2	..	..	..	..	..	..	2	..	1	..	..	..	..	..	..	..	..	4	39
1	1	..	..	..	..	..	..	..	1	4.708	..	..	..	..	..	..	..	..	56	40
2	1	..	..	..	..	..	..	..	1	1.398	3	..	3	..	..	..	..	..	11	41
..	..	..	..	..	..	..	..	..	..	3.152	..	..	..	..	..	..	..	..	..	42
..	..	..	..	..	..	..	..	..	..	726	..	..	..	..	..	..	..	..	..	43
1	1	..	..	..	..	..	..	..	1	207	..	..	..	..	..	..	..	..	7	44
2	1	..	..	..	..	..	..	..	1	672	3	..	3	..	..	..	..	..	11	45
..	..	..	..	..	..	..	..	..	..	1.047	..	..	..	..	..	..	..	..	49	46
..	..	..	..	..	..	..	..	..	..	176	..	..	..	..	..	..	..	..	..	47
..	..	..	..	..	..	..	..	..	..	126	..	..	..	..	..	..	..	..	..	48
86	38	3	41	12	27	9	32	18	75	252	508	1	15	3	489	18	17	1	80	49
75	26	1	34	11	13	8	25	5	58	186	68	1	10	..	57	11	10	1	62	50
..	..	..	..	..	..	..	..	13	11	12	439	..	5	3	431	..	..	..	4	51
11	12	2	7	1	14	1	7	..	6	54	1	..	..	..	1	7	7	..	14	52

26. — *População activa* nas profissões exercidas por 100 e mais

Número de ordem	Profissões e sexos		Total geral	Agricultura e pesca				Indústrias extractivas					
				Total	Agricultura e pecuária	Silvicultura	Pesca e actividades correlativas	Total	Extracção de carvão, minérios e minerais diversos, não discriminados	Extracção de pedra e outros materiais principalmente empregados na construção	Total	Indústria de alimentação	Indústria de madeira e derivados
			1	2	3	4	5	6	7	8	9	10	11
1	**Profissões de carácter predominantemente intelectual**	V	1.177	1	1	..	..	5	3	2	48	9	6
2		F	495	..	..	..	..	..	..	..	..	..	..
3	Professores de instrução primária	V	327	..	..	..	..	..	..	..	..	..	..
4		F	495	..	..	..	..	..	..	..	..	..	..
5	Clero secular católico	V	299	..	..	..	..	..	..	..	..	..	..
6	Directores e chefes de serviço	V	107	1	1	..	..	1	1	..	6	..	..
7	Gerentes	V	101	..	..	..	..	4	2	2	42	9	6
8	Médicos	V	200	..	..	..	..	..	..	..	..	..	..
9	Oficiais do exército	V	143	..	..	..	..	..	..	..	..	..	..
10	**Profissões de carácter subalterno, incluindo as relativas à condução de serviços**	V	425	241	2	1	238	15	8	7	98	3	60
11	Arrais e mestres de embarcações	V	238	238	..	..	238	..	..	..	..	..	..
12	Encarregados de diversos serviços	V	187	3	2	1	..	15	8	7	98	3	60
13	**Profissões de carácter subalterno das fôrças armadas ou relativas à guarda e fiscalização de serviços diversos**	V	1.465	3	2	1	..	7	1	6	17	5	3
14	Cantoneiros	V	293	..	..	..	..	6	..	6	..	..	..
15	Chefes, sub-chefes e guardas da polícia de segurança pública	V	152	..	..	..	..	..	..	..	..	..	..
16	Fiscais e agentes de fiscalização	V	241	3	2	1	..	1	1	..	17	5	3
17	Sargentos, cabos e marinheiros da armada	V	146	..	..	..	..	..	..	..	..	..	..
18	Sargentos, cabos e praças da guarda fiscal	V	135	..	..	..	..	..	..	..	..	..	..
19	Sargentos, cabos e praças da guarda nacional republicana	V	137	..	..	..	..	..	..	..	..	..	..
20	Sargentos, cabos e soldados do exército	V	361	..	..	..	..	..	..	..	..	..	..
21	**Profissões não especializadas de carácter auxiliar**	V	6.192	109	73	6	30	101	85	16	670	110	110
22		F	7.128	10	10	..	..	1	..	1	324	149	7
23	Ajudantes, serventes e auxiliares de pedreiro	V	641	4	4	..	..	6	2	4	13	1	2
24	Carregadores e descarregadores	V	290	1	..	..	1	16	14	2	59	8	13
25	Cozinheiros	F	114	2	2	..	..	1	..	1	6	1	..
26	Criados	V	3.626	16	..	1	15	3	2	1	60	25	5
27		F	6.445	..	..	..	..	..	..	..	74	18	1
28	Lavandeiras e engomadeiras de roupa	F	159	..	..	..	..	..	..	..	2	..	..
29	Operários e trabalhadores não especializados	V	1.455	46	27	5	14	74	66	8	455	76	81
30		F	410	8	8	..	..	..	..	..	242	130	6
31	Operários não discriminados	V	180	42	42	..	..	2	1	1	83	..	9
32	**Outras**	V	550	..	..	..	..	..	..	..	..	..	..
33	Barbeiros e cabeleireiros	V	550	..	..	..	..	..	..	..	..	..	..
34	**Profissões mal definidas**	V	771	34	16	2	16	29	22	7	170	25	18
35		F	145	3	3	..	..	..	..	..	70	12	23
36	Profissões mal definidas	V	771	34	16	2	16	29	22	7	170	25	18
37		F	145	3	3	..	..	..	..	..	70	12	23
38	**Profissões ignoradas**	V	3.561	271	270	..	1	7	5	2	104	10	19
39		F	1.162	79	79	..	..	4	..	4	37	13	4
40	Profissões ignoradas	V	3.561	271	270	..	1	7	5	2	104	10	19
41		F	1.162	79	79	..	..	4	..	4	37	13	4
42	**Condições não profissionais**	V	100	2	2	..	..	..	..	..	..	..	..
43		F	122.610	..	..	..	..	..	..	..	..	..	..
44	Domésticas	F	122.610	..	..	..	..	..	..	..	..	..	..
45	Proprietários	V	100	2	2	..	..	..	..	..	..	..	..
46	**Profissões que eram desempenhadas por menos de 100 pessoas de cada sexo**	V	6.264	627	285	76	266	154	100	54	2.083	214	161
47		F	2.302	117	114	..	3	5	1	4	999	227	62

pessoas segundo as classes de actividade e o sexo, no distrito

Indústrias transformadoras											Serviços de interêsse geral					Serviços diversos				
Indústria de minerais não metálicos, não discriminados	Indústrias têxteis do vestuário e dos artigos de matérias têxteis ou análogas	Indústrias relacionadas com os serviços públicos	Trabalhos em metais (não preciosos)	Indústria de papel e artes correlativas	Indústria de couros e peles	Indústrias químicas, não discriminadas	Indústrias diversas	Obras públicas e construções	Transportes e comunicações	Comércio e seguros	Total	Serviços médicos e sanitários	Educação, artes, ciências e interêsses espirituais	Fôrça armada	Serviços de interêsse público ou geral	Total	Hospedagem e serviços domésticos e similares	Espectáculos e diversões públicas	Actividades ignoradas ou mal definidas	Número de ordem
12	13	14	15	16	17	18	19	20	21	22	23	24	25	26	27	28	29	30	31	
10	3	1	6	4	1	5	3	2	13	80	1.011	1	772	138	100	8	7	1	9	1
..	..	..	..	..	..	..	..	..	..	..	494	..	492	..	2	..	..	..	1	2
..	..	..	..	..	..	..	..	..	..	..	326	..	320	..	6	1	1	..	..	3
..	..	..	..	..	..	..	..	..	..	..	494	..	492	..	2	..	..	..	1	4
..	..	..	..	..	..	..	..	..	..	..	298	..	297	..	1	..	..	..	1	5
4	1	..	..	1	..	..	..	1	9	1	82	1	1	..	80	..	..	..	6	6
6	2	1	6	3	1	5	3	1	2	41	3	..	..	..	3	7	6	1	1	7
..	..	..	..	..	..	..	..	..	2	38	160	..	154	..	6	..	..	..	..	8
..	..	..	..	..	..	..	..	..	..	..	142	..	..	138	4	..	..	..	1	9
12	5	2	4	4	..	3	5	11	34	6	13	..	2	..	11	2	1	1	5	10
..	..	..	..	..	..	..	..	..	..	..	..	..	..	..	..	..	..	..	..	11
12	5	2	4	4	..	3	5	11	34	6	13	..	2	..	11	2	1	1	5	12
4	..	..	1	..	..	2	2	235	9	1	1.183	..	..	923	260	..	..	..	10	13
..	..	..	..	..	..	..	..	215	..	..	67	..	..	..	67	..	..	..	5	14
..	..	..	..	..	..	..	..	..	..	..	152	..	..	148	4	..	..	..	..	15
4	..	..	1	..	..	2	2	20	9	1	185	..	..	..	185	..	..	..	5	16
..	..	..	..	..	..	..	..	..	..	..	146	..	..	146	..	..	..	..	..	17
..	..	..	..	..	..	..	..	..	..	..	135	..	..	135	..	..	..	..	..	18
..	..	..	..	..	..	..	..	..	..	..	137	..	..	133	4	..	..	..	..	19
..	..	..	..	..	..	..	..	..	..	..	361	..	..	361	..	..	:	..	..	20
199	20	3	45	39	15	19	110	806	253	152	137	13	26	..	98	3.399	3.396	3	565	21
97	34	..	..	9	3	5	20	12	9	39	137	44	45	..	48	6.444	6.442	2	152	22
2	2	..	2	..	..	1	3	597	7	..	4	..	1	..	3	..	..	..	10	23
19	1	..	..	15	..	2	1	1	197	3	..	..	..	..	..	3	3	..	10	24
..	5	..	..	..	..	..	..	1	..	..	14	7	5	..	2	88	88	..	2	25
3	5	1	5	2	8	2	4	16	12	83	55	12	19	..	24	3.349	3.347	2	32	26
27	21	..	..	4	..	..	3	..	6	39	75	31	18	..	26	6.221	6.219	2	30	27
..	2	..	..	..	..	..	..	..	2	..	7	3	2	..	2	122	122	..	26	28
164	9	2	37	13	7	12	54	188	35	61	76	1	6	..	69	45	44	1	475	29
70	6	..	..	5	3	5	17	11	1	..	41	3	20	..	18	13	13	..	94	30
11	3	..	1	9	..	2	48	4	2	5	2	..	..	..	2	2	2	..	38	31
..	..	..	..	..	..	..	..	..	..	..	4	1	..	..	3	539	539	..	7	32
..	..	..	..	..	..	..	..	..	..	..	4	1	..	..	3	539	539	..	7	33
16	16	2	32	10	3	16	32	38	35	16	88	..	18	25	45	124	124	..	237	34
..	20	..	..	..	..	..	15	..	..	..	16	..	16	..	..	35	35	..	21	35
16	16	2	32	10	3	16	32	38	35	16	88	..	18	25	45	124	124	..	237	36
..	20	..	..	..	..	..	15	..	..	..	16	..	16	..	..	35	35	..	21	37
22	6	1	6	4	4	5	27	18	19	35	95	1	2	9	83	53	48	5	2.959	38
5	3	..	..	1	2	4	5	3	32	8	5	..	2	..	3	56	56	..	938	39
22	6	1	6	4	4	5	27	18	19	35	95	1	2	9	83	53	48	5	2.959	40
5	3	..	..	1	2	4	5	3	32	8	5	..	2	..	3	56	56	..	938	41
..	..	..	..	..	..	..	..	..	..	..	..	..	..	..	..	..	..	..	98	42
..	..	..	..	..	..	..	..	..	..	..	..	..	..	..	..	122.610	122.610	..	..	43
..	..	..	..	..	..	..	..	..	..	..	..	..	..	..	..	122.610	122.610	..	..	44
..	..	..	..	..	..	..	..	..	..	..	..	..	..	..	..	..	..	..	98	45
399	312	28	404	169	52	163	180	203	776	198	1.249	52	324	288	585	654	624	30	320	46
8	295	..	..	80	89	114	124	104	187	121	277	61	126	..	90	448	432	16	50	47

27.—**População activa** segundo as idades e o sexo, por ramos de actividade e situações na profissão, no distrito

Número de ordem	Ramos de actividade e situações na profissão	Total			Grupos de idades																Número de ordem
					De 10 a 14 anos		De 15 a 19 anos		De 20 a 29 anos		De 30 a 39 anos		De 40 a 49 anos		De 50 a 59 anos		De 60 e mais anos		Idade ignorada		
		VF	V	F	VF	V	VF	V	VF	V	VF	V	VF	V	VF	V	VF	V	VF	V	
		1	2	3	4	5	6	7	8	9	10	11	12	13	14	15	16	17	18	19	
1	**Total da população activa**	282.858	121.289	161.569	19.120	7.138	36.834	17.323	62.277	29.048	51.905	22.248	39.126	16.317	33.202	13.495	39.846	15.538	548	182	1
	Situações na profissão:																				
2	Patrões proprietários	15.813	13.020	2.793	12	7	39	26	1.156	1.022	2.518	2.154	3.254	2.747	3.581	2.965	5.228	4.084	25	15	2
3	Patrões rendeiros	1.829	1.589	240	1	..	7	6	218	202	448	402	376	331	397	339	377	304	5	5	3
4	Patrões parceiros	126	107	19	1	1	4	3	22	17	38	36	25	20	18	14	18	16	..	..	4
5	Patrões	6.438	5.740	698	11	9	87	73	949	875	1.597	1.457	1.517	1.377	1.248	1.095	1.017	847	12	7	5
6	Isolados proprietários	14.014	11.453	2.561	17	11	44	34	1.034	940	2.213	1.922	2.894	2.416	3.296	2.642	4.506	3.481	10	7	6
7	Isolados rendeiros	2.514	2.154	360	3	2	11	9	384	362	580	534	512	442	486	397	536	407	2	1	7
8	Isolados parceiros	186	167	19	4	4	1	1	39	38	53	51	31	28	25	22	33	23	..	..	8
9	Isolados	6.121	4.621	1.500	27	14	176	84	1.097	884	1.481	1.190	1.259	953	1.054	769	1.020	723	7	4	9
10	Funcionários	4.045	3.460	585	4	4	49	46	768	638	1.037	889	1.056	877	619	548	509	455	3	3	10
11	Empregados	18.454	11.820	6.634	1.719	888	4.159	2.305	5.528	3.666	3.174	2.366	1.847	1.269	1.106	759	851	534	70	33	11
12	Assalariados	48.975	38.011	10.964	2.475	1.860	8.469	6.489	14.422	11.787	10.126	8.204	5.768	4.281	4.065	2.866	3.578	2.475	72	49	12
13	Assoldadados ao ano	1.816	1.342	474	334	260	683	519	532	395	121	72	63	39	39	26	39	29	5	2	13
14	Pessoas de família	30.164	15.219	14.945	4.131	2.570	7.568	4.929	8.822	5.166	3.965	1.400	2.315	517	1.615	259	1.712	365	36	13	14
15	Outras e ignorada	132.363	12.586	119.777	10.381	1.508	15.537	2.799	27.306	3.056	24.554	1.571	18.209	1.020	15.653	794	20.422	1.795	301	43	15
	Categorias, classes, ramos de actividade e situações na profissão:																				
16	**Agricultura e pesca**	84.814	64.014	20.800	5.349	3.949	11.131	8.325	17.356	13.484	13.392	10.376	11.672	8.774	11.244	8.386	14.544	10.642	126	78	16
17	Patrões proprietários	15.813	13.020	2.793	12	7	39	26	1.156	1.022	2.518	2.154	3.254	2.747	3.581	2.965	5.228	4.084	25	15	17
18	Patrões rendeiros	1.829	1.589	240	1	..	7	6	218	202	448	402	376	331	397	339	377	304	5	5	18
19	Patrões parceiros	126	107	19	1	1	4	3	22	17	38	36	25	20	18	14	18	16	..	..	19
20	Patrões	353	353	..	1	1	6	6	57	57	89	89	79	79	62	62	58	58	1	1	20
21	Isolados proprietários	14.014	11.453	2.561	17	11	44	34	1.034	940	2.213	1.922	2.894	2.416	3.296	2.642	4.506	3.481	10	7	21
22	Isolados rendeiros	2.514	2.154	360	3	2	11	9	384	362	580	534	512	442	486	397	536	407	2	1	22
23	Isolados parceiros	186	167	19	4	4	1	1	39	38	53	51	31	28	25	22	33	23	..	..	23
24	Isolados	362	362	..	1	1	8	8	45	45	89	89	62	62	62	62	95	95	..	..	24
25	Funcionários	17	17	..	..	..	..	..	5	5	7	7	3	3	1	1	1	1	..	..	25
26	Empregados	2.754	2.225	529	330	260	627	505	778	642	407	325	248	203	183	150	170	133	11	7	26
27	Assalariados	19.795	13.497	6.298	912	619	2.805	1.994	5.416	4.113	3.899	2.788	2.591	1.560	2.034	1.156	2.102	1.245	36	22	27
28	Assoldadados ao ano	1.816	1.342	474	334	260	683	519	532	395	121	72	63	39	39	26	39	29	5	2	28
29	Pessoas de família	19.748	13.866	5.882	3.178	2.373	5.859	4.412	6.370	4.674	2.110	1.310	949	492	571	251	692	344	19	10	29
30	Outras e ignorada	5.487	3.862	1.625	558	410	1.037	892	1.003	972	820	597	585	352	489	299	689	422	12	8	30
31	**Agricultura e pecuária**	81.289	60.492	20.797	5.143	3.743	10.665	7.859	16.476	12.605	12.616	9.601	11.203	8.306	10.890	8.032	14.171	10.269	125	77	31
32	Patrões proprietários	15.813	13.020	2.793	12	7	39	26	1.156	1.022	2.518	2.154	3.254	2.747	3.581	2.965	5.228	4.084	25	15	32
33	Patrões rendeiros	1.829	1.589	240	1	..	7	6	218	202	448	402	376	331	397	339	377	304	5	5	33
34	Patrões parceiros	126	107	19	1	1	4	3	22	17	38	36	25	20	18	14	18	16	..	..	34
35	Patrões	4	4	..	..	..	..	..	..	..	1	1	2	2	1	1	..	..	..	..	35
36	Isolados proprietários	14.014	11.453	2.561	17	11	44	34	1.034	940	2.213	1.922	2.894	2.416	3.296	2.642	4.506	3.481	10	7	36
37	Isolados rendeiros	2.514	2.154	360	3	2	11	9	384	362	580	534	512	442	486	397	536	407	2	1	37
38	Isolados parceiros	186	167	19	4	4	1	1	39	38	53	51	31	28	25	22	33	23	..	..	38
39	Isolados	20	20	..	..	..	1	1	3	3	4	4	7	7	2	2	3	3	..	..	39
40	Funcionários	9	9	..	..	..	..	..	2	2	5	5	..	..	1	1	1	1	..	..	40
41	Empregados	1.873	1.347	526	222	152	456	334	537	402	256	175	157	113	121	88	113	76	11	7	41
42	Assalariados	18.803	12.505	6.298	890	597	2.701	1.890	5.105	3.802	3.644	2.533	2.452	1.421	1.950	1.072	2.025	1.168	36	22	42
43	Assoldadados ao ano	1.816	1.342	474	334	260	683	519	532	395	121	72	63	39	39	26	39	29	5	2	43
44	Pessoas de família	19.586	13.704	5.882	3.147	2.342	5.792	4.345	6.324	4.628	2.100	1.300	944	487	569	249	691	343	19	10	44
45	Outras e ignorada	4.696	3.071	1.625	512	367	926	691	1.120	792	635	412	486	253	404	214	601	334	12	8	45
46	**Silvicultura**	327	327	..	11	11	48	48	88	88	85	85	45	45	25	25	25	25	..	..	46
47	Patrões	26	26	..	..	..	..	..	3	3	8	8	7	7	4	4	4	4	..	..	47
48	Funcionários	6	6	..	..	..	..	..	2	2	2	2	2	2	..	..	..	..	..	..	48
49	Empregados	76	76	..	3	3	10	10	22	22	20	20	7	7	7	7	7	7	..	..	49
50	Assalariados	136	136	..	3	3	19	19	40	40	34	34	22	22	8	8	10	10	..	..	50
51	Pessoas de família	19	19	..	1	1	8	8	4	4	3	3	2	2	1	1	..	..	..	..	51
52	Ignorada	64	64	..	4	4	11	11	17	17	18	18	5	5	5	5	4	4	..	..	52
53	**Pesca e actividades correlativas**	3.198	3.195	3	195	195	418	418	792	791	691	690	424	423	329	329	348	348	1	1	53
54	Patrões	323	323	..	1	1	6	6	54	54	80	80	70	70	57	57	54	54	1	1	54
55	Isolados	342	342	..	1	1	7	7	42	42	85	85	55	55	60	60	92	92	..	..	55
56	Funcionários	2	2	..	..	..	..	..	1	1	..	..	1	1	..	..	..	..	..	..	56
57	Empregados	805	802	3	105	105	161	161	219	218	131	130	84	83	55	55	50	50	..	..	57
58	Assalariados	856	856	..	19	19	85	85	271	271	221	221	117	117	76	76	67	67	..	..	58
59	Pessoas de família	143	143	..	30	30	59	59	42	42	7	7	3	3	1	1	1	1	..	..	59
60	Ignorada	727	727	..	39	39	100	100	163	163	167	167	94	94	80	80	84	84	..	..	60

27. — *População activa* segundo as idades e o sexo, por ramos de actividade e situações na profissão, no distrito

Número de ordem	Ramos de actividade e situações na profissão	Total			Grupos de idades																Número de ordem
					De 10 a 14 anos		De 15 a 19 anos		De 20 a 29 anos		De 30 a 39 anos		De 40 a 49 anos		De 50 a 59 anos		De 60 e mais anos		Idade ignorada		
		VF	V	F	VF	V	VF	V	VF	V	VF	V	VF	V	VF	V	VF	V	VF	V	
		1	2	3	4	5	6	7	8	9	10	11	12	13	14	15	16	17	18	19	
1	**Indústrias extractivas**	1.665	1.647	18	52	48	265	259	506	505	372	370	235	232	145	145	85	83	5	5	1
2	Patrões	80	80	..	..	..	..	..	2	2	15	15	21	21	19	19	23	23	..	..	2
3	Isolados	29	29	..	..	..	..	..	6	6	11	11	4	4	5	5	3	3	..	..	3
4	Funcionários	8	8	..	..	..	..	..	1	1	1	1	2	2	2	2	2	2	..	..	4
5	Empregados	373	368	5	13	13	55	53	125	124	88	87	54	53	27	27	10	10	1	1	5
6	Assalariados	1.042	1.034	8	32	29	183	181	331	331	236	235	136	134	83	83	37	37	4	4	6
7	Pessoas de família	30	29	1	5	5	9	9	14	14	1	1	..	..	..	..	1	..	..	..	7
8	Ignorada	103	99	4	2	1	18	16	27	27	20	20	18	18	9	9	9	8	..	..	8
9	**Extracção de carvão, minérios e minerais diversos, não discriminados (minas de carvão, sal e outras)**	1.273	1.272	1	28	28	194	194	411	411	287	287	185	184	105	105	63	63	..	..	9
10	Patrões	*61*	*61*	..	..	..	..	..	..	..	*13*	*13*	*17*	*17*	*16*	*16*	*15*	*15*	..	..	10
11	Isolados	*22*	*22*	..	..	..	..	..	*6*	*6*	*7*	*7*	*3*	*3*	*4*	*4*	*2*	*2*	..	..	11
12	Empregados	*259*	*258*	*1*	*5*	*5*	*33*	*33*	*96*	*96*	*63*	*63*	*39*	*38*	*15*	*15*	*8*	*8*	..	..	12
13	Assalariados	*827*	*827*	..	*20*	*20*	*142*	*142*	*277*	*277*	*186*	*186*	*109*	*109*	*63*	*63*	*30*	*30*	..	..	13
14	Pessoas de família	*18*	*18*	..	*2*	*2*	*7*	*7*	*8*	*8*	*1*	*1*	..	..	..	..	..	..	..	..	14
15	Ignorada	*86*	*86*	..	*1*	*1*	*12*	*12*	*24*	*24*	*17*	*17*	*17*	*17*	*7*	*7*	*8*	*8*	..	..	15
16	**Minas de carvão**	656	655	1	14	14	108	108	238	238	146	146	99	98	31	31	20	20	..	..	16
17	Patrões	8	8	..	..	..	..	..	..	..	3	3	4	4	1	1	..	..	..	..	17
18	Empregados	161	160	1	3	3	20	20	66	66	40	40	23	22	7	7	2	2	..	..	18
19	Assalariados	450	450	..	10	10	80	80	159	159	99	99	62	64	23	23	15	15	..	..	19
20	Pessoas de família	4	4	..	..	..	1	1	3	3	..	..	..	..	..	..	..	..	..	..	20
21	Ignorada	33	33	..	1	1	7	7	10	10	4	4	8	8	..	..	3	3	..	..	21
22	**Extracção de sal**	200	200	..	6	6	25	25	39	39	39	39	29	29	35	35	27	27	..	..	22
23	Patrões	43	43	..	..	..	..	..	..	..	6	6	12	12	11	11	14	14	..	..	23
24	Isolados	9	9	..	..	..	..	..	2	2	4	4	..	..	2	2	1	1	..	..	24
25	Empregados	45	45	..	1	1	3	3	14	14	12	12	7	7	4	4	4	4	..	..	25
26	Assalariados	82	82	..	4	4	19	19	20	20	14	14	8	8	13	13	4	4	..	..	26
27	Pessoas de família	5	5	..	1	1	3	3	1	1	..	..	..	..	..	..	..	..	..	..	27
28	Ignorada	16	16	..	..	..	..	..	2	2	3	3	2	2	5	5	4	4	..	..	28
29	**Extracção de minérios e minerais diversos, não discriminados**	417	417	..	8	8	61	61	134	134	102	102	57	57	39	39	16	16	..	..	29
30	Patrões	10	10	..	..	..	..	..	..	..	4	4	1	1	4	4	1	1	..	..	30
31	Isolados	13	13	..	..	..	..	..	4	4	3	3	3	3	2	2	1	1	..	..	31
32	Empregados	53	53	..	1	1	10	10	16	16	11	11	9	9	4	4	2	2	..	..	32
33	Assalariados	295	295	..	6	6	43	43	98	98	73	73	37	37	27	27	11	11	..	..	33
34	Pessoas de família	9	9	..	1	1	3	3	4	4	1	1	..	..	..	..	..	..	..	..	34
35	Ignorada	37	37	..	..	..	5	5	12	12	10	10	7	7	2	2	1	1	..	..	35
36	**Extracção de pedras e outros materiais principalmente empregados na construção**	392	375	17	24	20	71	65	95	94	85	83	50	48	40	40	22	20	6	6	36
37	Patrões	19	19	..	..	..	..	..	2	2	2	2	4	4	3	3	8	8	..	..	37
38	Isolados	7	7	..	..	..	..	..	..	..	4	4	1	1	1	1	1	1	..	..	38
39	Funcionários	8	8	..	..	..	..	..	1	1	1	1	2	2	2	2	2	2	..	..	39
40	Empregados	114	110	4	8	8	22	20	29	28	25	24	15	15	12	12	2	2	1	1	40
41	Assalariados	215	207	8	12	9	41	39	54	54	50	49	27	25	20	20	7	7	4	4	41
42	Pessoas de família	12	11	1	3	3	2	2	6	6	..	..	..	..	..	..	1	..	..	..	42
43	Ignorada	17	13	4	1	..	6	4	3	3	3	3	1	1	2	2	1	..	..	..	43
44	**Indústrias transformadoras**	29.972	23.921	6.051	1.559	1.218	5.659	4.246	9.167	7.323	6.238	5.200	3.297	2.698	2.231	1.806	1.781	1.399	40	31	44
45	Patrões	2.737	2.461	276	7	5	47	39	444	406	679	625	638	585	507	453	410	344	5	4	45
46	Isolados	2.338	1.763	575	17	6	77	31	524	406	547	435	434	333	375	286	362	264	2	2	46
47	Funcionários	4	4	..	..	..	..	..	2	2	2	2	..	..	..	..	..	..	..	..	47
48	Empregados	4.226	3.444	782	204	171	846	670	1.505	1.209	852	718	417	346	220	185	172	135	10	10	48
49	Assalariados	17.591	14.307	3.284	983	776	3.827	2.943	5.711	4.680	3.799	3.222	1.596	1.320	972	798	688	558	15	10	49
50	Pessoas de família	929	671	258	130	106	337	263	334	251	65	34	28	7	20	3	14	7	1	..	50
51	Ignorada	2.147	1.271	876	218	154	525	300	647	369	294	164	184	107	137	81	135	91	7	6	51

27.—*População activa* segundo as idades e o sexo, por ramos de actividade e situações na profissão, no distrito

Número de ordem	Ramos de actividade e situações na profissão	Total			Grupos de idades																Número de ordem
					De 10 a 14 anos		De 15 a 19 anos		De 20 a 29 anos		De 30 a 39 anos		De 40 a 49 anos		De 50 a 59 anos		De 60 e mais anos		Idade ignorada		
		VF	V	F	VF	V	VF	V	VF	V	VF	V	VF	V	VF	V	VF	V	VF	V	
		1	2	3	4	5	6	7	8	9	10	11	12	13	14	15	16	17	18	19	
1	**Indústria de alimentação**	3.098	2.192	906	104	69	402	245	848	634	615	458	440	325	359	244	327	214	3	3	1
2	Patrões	620	487	133	1	1	5	3	80	65	140	111	146	126	134	103	114	78	..	..	2
3	Isolados	447	357	90	..	..	6	6	46	43	107	89	99	84	85	60	102	73	2	2	3
4	Empregados	748	515	233	18	14	120	72	283	206	152	120	80	46	48	31	46	25	1	1	4
5	Assalariados	838	514	324	36	19	150	70	284	192	178	116	88	55	56	32	46	30	..	..	5
6	Pessoas de família	252	174	78	38	27	84	67	86	71	14	5	10	3	14	..	6	1	..	..	6
7	Ignorada	193	145	48	11	8	37	27	69	57	24	17	17	11	22	18	13	7	..	..	7
8	**Carnes (matadouros e preparação)**	43	36	7	3	2	6	5	9	6	8	7	11	10	1	1	5	5	..	..	8
9	Patrões	8	7	1	..	..	..	..	2	2	1	1	2	1	..	..	3	3	..	..	9
10	Isolados	6	6	..	..	..	..	..	..	..	2	2	3	3	..	..	1	1	..	..	10
11	Empregados	7	3	4	..	..	1	..	3	1	3	2	..	..	..	..	..	..	..	..	11
12	Assalariados	9	9	..	1	1	1	1	1	1	2	2	3	3	..	..	1	1	..	..	12
13	Pessoas de família	3	1	2	1	..	..	..	1	..	..	..	1	1	..	..	..	..	..	..	13
14	Ignorada	10	10	..	1	1	4	4	2	2	..	..	2	2	1	1	..	..	..	..	14
15	**Descasque, moagem e refinação de vegetais**	927	792	135	40	31	88	75	198	183	170	145	145	130	135	111	148	114	3	3	15
16	Patrões	232	204	28	1	1	4	2	34	32	50	42	46	43	49	44	48	40	..	..	16
17	Isolados	272	233	39	..	..	2	2	25	22	57	50	58	53	55	46	73	58	2	2	17
18	Empregados	105	96	9	4	4	11	10	30	29	25	23	13	12	11	11	10	6	1	1	18
19	Assalariados	102	94	8	3	2	9	8	39	38	20	20	16	15	7	5	8	6	..	..	19
20	Pessoas de família	160	120	40	26	20	54	46	52	48	10	3	6	2	8	..	4	1	..	..	20
21	Ignorada	56	45	11	6	4	8	7	18	14	8	7	6	5	5	5	5	3	..	..	21
22	**Fabricação de massas alimentícias**	54	50	4	8	6	7	7	11	11	12	11	6	6	6	5	4	4	..	..	22
23	Patrões	14	14	..	..	..	..	..	2	2	5	5	3	3	2	2	2	2	..	..	23
24	Isolados	8	8	..	..	..	..	..	1	1	1	1	3	3	1	1	2	2	..	..	24
25	Empregados	1	1	..	..	..	..	..	1	1	..	..	..	..	..	..	..	..	..	..	25
26	Assalariados	12	10	2	3	3	1	1	3	3	3	2	..	..	2	1	..	..	..	..	26
27	Pessoas de família	11	9	2	5	3	5	5	1	1	..	..	..	..	..	..	..	..	..	..	27
28	Ignorada	8	8	..	..	..	1	1	3	3	3	3	..	..	1	1	..	..	..	..	28
29	**Fabricação de bolachas, biscoitos, pastelaria e chocolates**	57	49	8	1	1	6	6	16	14	13	11	8	6	10	8	3	3	..	..	29
30	Patrões	8	8	..	..	..	..	..	1	1	2	2	2	2	3	3	..	..	..	..	30
31	Isolados	10	9	1	..	..	1	1	3	3	1	1	1	1	3	2	1	1	..	..	31
32	Empregados	16	14	2	..	..	3	3	7	6	3	3	3	2	..	..	..	..	..	..	32
33	Assalariados	8	4	4	..	..	..	..	..	..	4	2	2	1	2	1	..	..	..	..	33
34	Pessoas de família	1	1	..	..	..	..	..	..	..	1	1	..	..	..	..	..	..	..	..	34
35	Ignorada	14	13	1	1	1	2	2	5	4	2	2	..	..	2	2	2	2	..	..	35
36	**Panificação**	1.264	836	428	17	12	153	102	393	298	274	196	171	104	143	75	113	49	..	..	36
37	Patrões	268	170	98	..	..	..	..	32	22	62	43	63	47	57	32	54	26	..	..	37
38	Isolados	114	71	43	..	..	3	3	14	14	31	22	22	16	25	11	19	5	..	..	38
39	Empregados	454	293	161	3	2	84	50	184	132	85	64	45	18	28	16	25	11	..	..	39
40	Assalariados	291	220	71	6	5	34	29	108	88	85	62	30	19	20	12	8	5	..	..	40
41	Pessoas de família	71	39	32	6	4	21	13	30	21	3	1	3	..	6	..	2	..	..	..	41
42	Ignorada	66	43	23	2	1	11	7	25	21	8	4	8	4	7	4	5	2	..	..	42
43	**Conservas de peixe**	250	111	139	17	7	77	19	80	38	33	18	16	10	18	11	9	8	..	..	43
44	Patrões	7	7	..	..	..	..	..	..	..	2	2	1	1	4	4	..	..	..	..	44
45	Isolados	4	2	2	..	..	..	..	1	1	1	..	..	..	1	..	1	1	..	..	45
46	Empregados	18	17	1	..	..	2	1	5	5	6	6	2	2	1	1	2	2	..	..	46
47	Assalariados	212	78	134	17	7	74	18	67	26	24	10	13	7	11	5	6	5	..	..	47
48	Ignorada	9	7	2	..	..	1	..	7	6	..	..	..	..	1	1	..	..	..	..	48
49	**Conservas de produtos vegetais, de carne e mixtas de produtos animais e vegetais**	63	33	30	1	..	6	1	14	8	13	7	11	4	5	4	13	9	..	..	49
50	Patrões	2	2	..	..	..	..	..	..	..	1	1	1	1	..	..	..	..	..	..	50
51	Isolados	4	4	..	..	..	..	..	1	1	2	2	..	..	..	..	1	1	..	..	51
52	Empregados	2	2	..	..	..	..	..	..	..	1	1	1	1	..	..	..	..	..	..	52
53	Assalariados	50	22	28	1	..	6	1	9	4	9	3	8	2	5	4	12	8	..	..	53
54	Ignorada	5	3	2	..	..	..	..	4	3	..	..	1	..	..	..	..	..	..	..	54

27. — *População activa* segundo as idades e o sexo, por ramos de actividade e situações na profissão, no distrito

Número de ordem	Ramos de actividade e situações na profissão	Total			Grupos de idades																Número de ordem
					De 10 a 14 anos		De 15 a 19 anos		De 20 a 29 anos		De 30 a 39 anos		De 40 a 49 anos		De 50 a 59 anos		De 60 e mais anos		Idade ignorada		
		VF	V	F	VF	V	VF	V	VF	V	VF	V	VF	V	VF	V	VF	V	VF	V	
		1	2	3	4	5	6	7	8	9	10	11	12	13	14	15	16	17	18	19	
	Indústria de alimentação *(continuação).*																				
1	**Preparação de vinhos e derivados**	74	62	12	4	3	14	11	19	13	15	14	9	9	5	4	8	8	..	..	1
2	Patrões	12	11	1	..	..	..	..	2	1	4	4	4	4	2	2	..	..	..	..	2
3	Isolados	3	3	..	..	..	..	..	..	..	2	2	..	..	..	..	1	1	..	..	3
4	Empregados	30	27	3	3	2	5	5	9	7	5	5	3	3	..	..	5	5	..	..	4
5	Assalariados	23	16	7	..	..	6	4	8	5	4	3	2	2	1	..	2	2	..	..	5
6	Ignorada	6	5	1	1	1	3	2	..	..	..	..	..	..	2	2	..	..	..	..	6
7	**Fabricação de cerveja**	5	4	1	..	..	3	3	..	..	1	1	..	..	1	..	..	..	..	..	7
8	Empregados	1	..	1	..	..	..	..	..	..	..	..	..	..	1	..	..	..	..	..	8
9	Assalariados	2	2	..	..	..	2	2	..	..	..	..	..	..	..	..	..	..	..	..	9
10	Ignorada	2	2	..	..	..	1	1	..	..	1	1	..	..	..	..	..	..	..	..	10
11	**Indústrias de outras bebidas**	24	23	1	2	2	2	2	3	3	5	5	5	5	3	3	4	3	..	..	11
12	Patrões	7	7	..	..	..	..	..	2	2	1	1	1	1	2	2	1	1	..	..	12
13	Isolados	3	3	..	..	..	..	..	..	..	2	2	1	1	..	..	..	..	..	..	13
14	Empregados	5	5	..	2	2	..	..	1	1	..	..	2	2	..	..	..	..	..	..	14
15	Assalariados	6	6	..	..	..	1	1	..	..	2	2	1	1	..	..	2	2	..	..	15
16	Pessoas de família	1	1	..	..	..	1	1	..	..	..	..	..	..	..	..	..	..	..	..	16
17	Ignorada	2	1	1	..	..	..	..	..	..	..	..	..	..	1	1	1	..	..	..	17
18	**Leite e lacticínios**	337	196	141	11	5	40	14	105	60	71	43	58	41	32	22	20	11	..	..	18
19	Patrões	62	57	5	..	..	1	1	5	3	12	10	23	23	15	14	6	6	..	..	19
20	Isolados	23	18	5	..	..	..	..	1	1	8	7	11	7	..	..	3	3	..	..	20
21	Empregados	109	57	52	6	4	14	3	43	24	24	16	11	6	7	3	4	1	..	..	21
22	Assalariados	123	53	70	5	1	16	5	49	27	25	10	13	5	8	4	7	1	..	..	22
23	Pessoas de família	5	3	2	..	..	3	2	2	1	..	..	..	..	..	..	..	..	..	..	23
24	Ignorada	15	8	7	..	..	6	3	5	4	2	..	..	..	2	1	..	..	..	..	24
25	**Indústria de madeiras e derivados**	7.609	6.626	983	365	312	1.420	1.163	2.195	1.869	1.683	1.481	872	798	600	562	462	431	12	10	25
26	Patrões	*483*	*479*	*4*	..	..	*4*	*3*	*65*	*64*	*112*	*112*	*124*	*123*	*91*	*90*	*86*	*86*	*1*	*1*	26
27	Isolados	*248*	*247*	*1*	..	..	*2*	*1*	*49*	*49*	*57*	*57*	*89*	*89*	*50*	*50*	*51*	*51*	..	..	27
28	Empregados	*878*	*795*	*83*	*43*	*39*	*191*	*171*	*276*	*237*	*171*	*160*	*105*	*100*	*54*	*52*	*36*	*34*	*2*	*2*	28
29	Assalariados	*5.464*	*4.627*	*837*	*270*	*225*	*1.085*	*869*	*1.649*	*1.379*	*1.271*	*1.091*	*568*	*499*	*373*	*340*	*244*	*217*	*9*	*7*	29
30	Pessoas de família	*129*	*125*	*4*	*17*	*17*	*57*	*54*	*41*	*44*	*9*	*8*	..	..	*2*	*2*	..	..	..	..	30
31	Ignorada	*407*	*353*	*54*	*35*	*31*	*81*	*65*	*112*	*96*	*63*	*53*	*41*	*37*	*30*	*28*	*45*	*43*	..	..	31
32	**Serração de madeiras**	1.395	1.369	26	50	49	196	193	321	314	327	319	212	209	174	171	112	111	3	3	32
33	Patrões	89	89	..	..	..	2	2	11	11	14	14	21	21	21	21	20	20	..	..	33
34	Isolados	14	14	..	..	..	..	..	1	1	4	4	3	3	3	3	3	3	..	..	34
35	Empregados	199	198	1	5	5	32	32	51	50	42	42	35	35	22	22	12	12	..	..	35
36	Assalariados	976	957	19	34	34	134	132	233	228	253	245	139	138	114	112	66	65	3	3	36
37	Pessoas de família	17	17	..	4	4	7	7	5	5	1	1	..	..	..	..	..	..	..	..	37
38	Ignorada	100	94	6	7	6	21	20	20	19	13	13	14	12	14	13	11	11	..	..	38
39	**Carpintaria e marcenaria**	1.402	1.397	5	70	69	209	206	392	391	300	300	168	168	137	137	123	123	3	3	39
40	Patrões	171	171	..	..	..	1	1	26	26	39	39	38	38	32	32	34	34	1	1	40
41	Isolados	123	123	..	..	..	..	..	33	33	25	25	16	16	25	25	24	24	..	..	41
42	Empregados	197	197	..	20	20	42	42	54	54	41	41	21	21	8	8	9	9	2	2	42
43	Assalariados	752	749	3	30	29	122	120	230	230	177	177	85	85	64	64	44	44	..	..	43
44	Pessoas de família	61	60	1	4	4	27	26	24	24	5	5	..	..	1	1	..	..	..	..	44
45	Ignorada	98	97	1	16	16	17	17	25	24	13	13	8	8	7	7	12	12	..	..	45
46	**Tanoaria**	1.062	1.055	7	21	21	175	174	247	245	267	265	160	160	104	103	88	87	..	..	46
47	Patrões	65	65	..	..	..	..	..	5	5	18	18	20	20	13	13	9	9	..	..	47
48	Isolados	36	36	..	..	..	..	..	5	5	9	9	8	8	8	8	6	6	..	..	48
49	Empregados	140	139	1	1	1	29	29	48	47	27	27	16	16	13	13	6	6	..	..	49
50	Assalariados	757	753	4	18	18	133	133	173	172	203	201	109	109	66	65	55	55	..	..	50
51	Pessoas de família	19	19	..	1	1	9	9	8	8	1	1	..	..	..	..	..	..	..	..	51
52	Ignorada	45	43	2	1	1	4	3	8	8	9	9	7	7	4	4	12	11	..	..	52

27.—*População activa* segundo as idades e o sexo, por ramos de actividade e situações na profissão, no distrito

Número de ordem	Ramos de actividade e situações na profissão	Total			Grupos de idades																Número de ordem
					De 10 a 14 anos		De 15 a 19 anos		De 20 a 29 anos		De 30 a 39 anos		De 40 a 49 anos		De 50 a 59 anos		De 60 e mais anos		Idade ignorada		
		VF	V	F	VF	V	VF	V	VF	V	VF	V	VF	V	VF	V	VF	V	VF	V	
		1	2	3	4	5	6	7	8	9	10	11	12	13	14	15	16	17	18	19	
	Indústria de madeiras e derivados *(continuação)*.																				
1	**Construção e reparação de barcos não metálicos** . .	254	253	1	20	20	40	40	57	57	61	60	28	28	28	28	20	20	..	..	1
2	Patrões	10	10	..	..	..	..	..	1	1	1	1	1	1	4	4	3	3	..	..	2
3	Isolados	12	12	..	..	..	..	..	..	..	1	1	3	3	3	3	5	5	..	..	3
4	Empregados	23	23	..	1	1	2	2	6	6	5	5	7	7	1	1	1	1	..	..	4
5	Assalariados	202	201	1	15	15	38	38	50	50	53	52	17	17	18	18	11	11	..	..	5
6	Pessoas de família . . .	5	5	..	4	4	..	..	..	..	..	..	..	..	1	1	..	..	..	..	6
7	Ignorada	2	2	..	..	..	..	..	..	..	1	1	..	..	1	1	..	..	..	..	7
8	**Indústrias diversas mixtas ou mal definidas de madeira não discriminadas**	72	70	2	3	3	8	8	14	13	18	17	10	10	10	10	9	9	..	..	8
9	Patrões	17	17	..	..	..	..	..	..	..	5	5	4	4	5	5	3	3	..	..	9
10	Isolados	8	8	..	..	..	..	..	1	1	3	3	2	2	1	1	1	1	..	..	10
11	Empregados	9	9	..	..	..	3	3	1	1	2	2	1	1	1	1	1	1	..	..	11
12	Assalariados	30	28	2	1	1	3	3	11	10	8	7	2	2	2	2	3	3	..	..	12
13	Pessoas de família . .	4	4	..	2	2	2	2	..	..	..	..	..	.	..	..	..	..	..	..	13
14	Ignorada	4	4	..	..	..	..	..	1	1	..	..	1	1	1	1	1	1	..	..	14
15	**Indústria da cortiça** . . .	3.135	2.220	915	189	141	744	505	1.089	779	647	461	267	198	121	88	73	45	5	3	15
16	Patrões	85	82	3	..	..	1	..	15	14	25	25	27	27	10	9	7	7	..	..	16
17	Isolados	7	6	1	..	..	2	1	..	..	2	2	1	1	..	..	2	2	..	..	17
18	Empregados	285	204	81	14	10	75	55	108	71	49	38	25	20	8	6	6	4	..	..	18
19	Assalariados	2.617	1.832	785	163	122	626	423	913	655	549	384	204	142	101	72	56	31	5	3	19
20	Pessoas de família . .	10	9	1	2	2	4	4	3	3	1	..	..	..	..	..	..	..	..	..	20
21	Ignorada	131	87	44	10	7	36	22	50	36	21	12	10	8	2	1	2	1	..	..	21
22	**Indústria do vime, vêrga e similares**	272	247	25	11	8	47	37	69	64	56	53	25	23	26	25	37	36	1	1	22
23	Patrões	45	44	1	..	..	..	..	7	7	10	10	12	11	6	6	10	10	..	..	23
24	Isolados	48	48	..	..	..	..	..	9	9	13	13	6	6	10	10	10	10	..	..	24
25	Empregados	21	21	..	1	1	8	8	7	7	3	3	..	..	1	1	1	1	..	..	25
26	Assalariados	121	99	22	9	6	28	20	35	30	25	22	6	5	8	7	9	8	1	1	26
27	Pessoas de família . .	12	10	2	..	..	8	6	3	3	1	1	..	..	..	..	..	..	..	..	27
28	Ignorada	25	25	..	1	1	3	3	8	8	4	4	1	1	1	1	7	7	..	..	28
29	**Destilação de madeiras e resinas**	17	15	2	1	1	1	..	6	6	7	6	2	2	..	..	..	..	..	..	29
30	Patrões	1	1	..	..	..	..	..	..	..	..	..	1	1	..	..	..	..	..	..	30
31	Empregados	4	4	..	1	1	..	..	1	1	2	2	..	..	..	..	..	..	..	..	31
32	Assalariados	9	8	1	..	..	1	..	4	4	3	3	1	1	..	..	..	..	..	..	32
33	Pessoas de família . .	1	1	..	..	..	..	..	1	1	..	..	..	..	..	..	..	..	..	..	33
34	Ignorada	2	1	1	..	..	..	..	..	..	2	1	..	..	..	..	..	..	..	..	34
35	**Indústria de minerais não metálicos**	2.343	2.220	123	111	106	394	377	688	646	560	532	256	246	177	162	155	150	2	1	35
36	Patrões	*97*	*97*	..	*2*	*2*	*3*	*3*	*16*	*16*	*12*	*12*	*16*	*16*	*20*	*20*	*28*	*28*	..	..	36
37	Isolados	*18*	*18*	..	..	..	..	..	*4*	*4*	*1*	*1*	*8*	*8*	*2*	*2*	*3*	*3*	..	..	37
38	Empregados	*462*	*451*	*11*	*13*	*13*	*56*	*55*	*144*	*141*	*133*	*130*	*51*	*50*	*33*	*31*	*31*	*30*	*1*	*1*	38
39	Assalariados	*1.662*	*1.558*	*104*	*75*	*70*	*313*	*298*	*496*	*460*	*396*	*373*	*174*	*166*	*119*	*107*	*88*	*84*	*1*	..	39
40	Pessoas de família . . .	*34*	*30*	*4*	*5*	*5*	*10*	*9*	*13*	*11*	*4*	*3*	..	..	..	..	*2*	*2*	..	..	40
41	Ignorada	*70*	*66*	*4*	*16*	*16*	*12*	*12*	*15*	*14*	*14*	*13*	*7*	*6*	*3*	*2*	*3*	*3*	..	..	41
42	**Indústria cerâmica** . . .	1.658	1.577	81	83	78	254	241	492	466	390	374	184	176	128	120	126	121	1	1	42
43	Patrões	62	62	..	..	..	1	1	7	7	4	4	10	10	17	17	23	23	..	..	43
44	Isolados	10	10	..	..	..	..	..	1	1	..	..	7	7	1	1	1	1	..	..	44
45	Empregados	266	257	9	7	7	22	21	91	88	72	70	29	28	23	22	21	20	1	1	45
46	Assalariados	1.243	1.178	65	61	56	216	205	370	350	300	287	135	129	84	78	77	73	..	..	46
47	Pessoas de família . .	32	28	4	5	5	10	9	13	11	3	2	..	..	..	..	1	1	..	..	47
48	Ignorada	45	42	3	10	10	5	5	10	9	11	11	3	2	3	2	3	3	..	..	48
49	**Indústria do cimento** . .	24	24	..	3	3	4	4	7	7	6	6	1	1	1	1	2	2	..	..	49
50	Patrões	3	3	..	..	..	..	..	1	1	1	1	..	..	..	..	1	1	..	..	50
51	Empregados	8	8	..	..	..	2	2	2	2	4	4	..	..	..	..	..	..	..	..	51
52	Assalariados	13	13	..	3	3	2	2	4	4	1	1	1	1	1	1	1	1	..	..	52

27.—*População activa* segundo as idades e o sexo, por ramos de actividade e situações na profissão, no distrito

Número de ordem	Ramos de actividade e situações na profissão	Total VF	Total V	Total F	De 10 a 14 anos VF	De 10 a 14 anos V	De 15 a 19 anos VF	De 15 a 19 anos V	De 20 a 29 anos VF	De 20 a 29 anos V	De 30 a 39 anos VF	De 30 a 39 anos V	De 40 a 49 anos VF	De 40 a 49 anos V	De 50 a 59 anos VF	De 50 a 59 anos V	De 60 e mais anos VF	De 60 e mais anos V	Idade ignorada VF	Idade ignorada V	Número de ordem
		1	2	3	4	5	6	7	8	9	10	11	12	13	14	15	16	17	18	19	
	Indústria de minerais não metálicos *(continuação)*.																				
1	**Indústria vidreira**	592	553	39	20	20	130	126	170	156	149	138	59	57	43	36	20	20	1	..	1
2	Patrões	4	4	..	..	..	..	..	1	1	2	2	1	1	..	..	..	..	..	..	2
3	Isolados	3	3	..	..	..	..	..	1	1	..	..	1	1	..	..	1	1	..	..	3
4	Empregados	186	184	2	6	6	32	32	49	49	57	56	22	22	10	9	10	10	..	..	4
5	Assalariados	376	340	36	10	10	91	87	114	100	86	77	33	31	33	27	8	8	1	..	5
6	Pessoas de família	2	2	..	..	..	..	..	..	..	1	1	..	..	..	..	1	1	..	..	6
7	Ignorada	21	20	1	4	4	7	7	5	5	3	2	2	2	..	..	..	..	..	..	7
8	**Indústrias diversas, mixtas ou mal definidas de materiais não metálicos**	69	66	3	5	5	6	6	19	17	15	14	12	12	5	5	7	7	..	..	8
9	Patrões	28	28	..	2	2	2	2	7	7	5	5	5	5	1	3	4	4	..	..	9
10	Isolados	5	5	..	..	..	..	..	2	2	1	1	..	..	3	1	1	1	..	..	10
11	Empregados	2	2	..	..	..	..	..	2	2	..	..	..	..	..	..	..	..	..	..	11
12	Assalariados	30	27	3	1	1	4	4	8	6	9	8	5	5	1	1	2	2	..	..	12
13	Ignorada	4	4	..	2	2	..	..	..	..	..	..	2	2	..	..	..	..	..	..	13
14	**Indústrias têxteis**	5.921	2.937	2.984	341	155	1.161	468	1.736	868	1.019	568	702	361	506	280	448	235	8	2	14
15	Patrões	*506*	*385*	*121*	*2*	..	*14*	*11*	*92*	*71*	*123*	*100*	*110*	*85*	*87*	*69*	*77*	*49*	*1*	..	15
16	Isolados	*834*	*366*	*468*	*12*	*2*	*54*	*9*	*213*	*102*	*172*	*80*	*144*	*62*	*116*	*53*	*123*	*58*	..	..	16
17	Empregados	*568*	*337*	*231*	*38*	*24*	*142*	*75*	*202*	*133*	*90*	*52*	*54*	*30*	*23*	*14*	*19*	*9*	..	..	17
18	Assalariados	*2.901*	*1.603*	*1.298*	*189*	*95*	*644*	*293*	*874*	*494*	*496*	*317*	*300*	*168*	*220*	*134*	*176*	*102*	*2*	..	18
19	Pessoas de família	*245*	*91*	*154*	*25*	*13*	*82*	*35*	*97*	*36*	*17*	*1*	*17*	*3*	*2*	..	*4*	*3*	*1*	..	19
20	Ignorada	*867*	*155*	*712*	*75*	*21*	*225*	*45*	*258*	*32*	*121*	*18*	*77*	*13*	*58*	*10*	*49*	*14*	*4*	*2*	20
21	**Fabricação de flos**	91	47	44	2	1	13	6	40	29	7	3	8	4	14	4	6	..	1	..	21
22	Patrões	2	2	..	..	..	1	1	..	..	..	..	..	..	1	1	..	..	..	..	22
23	Isolados	14	..	14	..	..	..	..	3	..	2	..	2	..	5	..	2	..	..	..	23
24	Empregados	9	7	2	..	..	1	..	6	5	1	1	1	1	..	..	..	..	..	..	24
25	Assalariados	54	36	18	1	..	8	5	31	24	2	1	3	3	5	3	3	..	1	..	25
26	Pessoas de família	3	..	3	..	..	2	..	..	..	..	..	..	..	1	..	..	..	..	..	26
27	Ignorada	9	2	7	1	1	1	..	..	..	2	1	2	..	2	..	1	..	..	..	27
28	**Fabricação de tecidos**	313	94	219	5	2	52	14	104	43	39	17	42	8	38	5	33	5	..	..	28
29	Patrões	16	10	6	..	..	..	..	1	1	6	6	2	..	4	1	3	2	..	..	29
30	Isolados	65	6	59	..	..	2	..	11	..	8	2	16	..	14	3	14	1	..	..	30
31	Empregados	39	17	22	1	..	5	3	12	7	7	4	7	3	4	..	3	..	..	..	31
32	Assalariados	153	56	97	3	2	38	10	65	33	12	5	13	4	13	1	9	1	..	..	32
33	Pessoas de família	5	..	5	..	..	2	..	2	..	1	..	..	..	..	..	..	..	..	..	33
34	Ignorada	35	5	30	1	..	5	1	13	2	5	..	4	1	3	..	4	1	..	..	34
35	**Indústrias têxteis, mixtas e mal definidas**	59	20	39	2	2	6	1	12	5	15	6	4	2	7	3	13	1	..	..	35
36	Patrões	9	6	3	..	..	1	1	2	2	1	1	1	1	..	..	4	1	..	..	36
37	Isolados	15	3	12	..	..	..	..	..	..	3	1	1	1	4	1	7	..	..	..	37
38	Empregados	3	3	..	..	..	..	..	1	1	2	2	..	..	..	..	..	..	..	..	38
39	Assalariados	14	3	11	..	..	4	..	3	..	5	2	..	..	1	1	1	..	..	..	39
40	Pessoas de família	2	2	..	2	2	..	..	..	..	..	..	..	..	..	..	..	..	..	..	40
41	Ignorada	16	3	13	..	..	1	..	6	2	4	..	2	..	2	1	1	..	..	..	41
42	**Indústrias relacionadas com o fabrico de flos e tecidos**	28	17	11	1	1	2	2	8	6	5	2	5	3	3	2	4	1	..	..	42
43	Patrões	2	2	..	..	..	..	..	..	..	1	1	..	..	..	..	1	1	..	..	43
44	Isolados	6	2	4	..	..	..	..	2	1	..	..	..	..	2	1	2	..	..	..	44
45	Empregados	4	4	..	..	..	..	..	2	2	..	..	2	2	..	..	..	..	..	..	45
46	Assalariados	11	5	6	1	1	..	..	3	2	4	1	1	..	1	1	1	..	..	..	46
47	Ignorada	5	4	1	..	..	2	2	1	1	..	..	2	1	..	..	..	..	..	..	47
48	**Fabricação de feltros**	13	10	3	..	..	1	1	5	3	4	3	..	..	2	2	1	1	..	..	48
49	Patrões	2	2	..	..	..	..	..	2	2	..	..	..	..	..	..	..	..	..	..	49
50	Isolados	2	1	1	..	..	..	..	1	..	..	..	..	..	1	1	..	..	..	..	50
51	Empregados	1	1	..	..	..	1	1	..	..	..	..	..	..	..	..	..	..	..	..	51
52	Assalariados	6	4	2	..	..	..	..	1	..	4	3	..	..	..	..	1	1	..	..	52
53	Ignorada	2	2	..	..	..	..	..	1	1	..	..	..	..	1	1	..	..	..	..	53

27.—*População activa* segundo as idades e o sexo, por ramos de actividade e situações na profissão, no distrito

Número de ordem	Ramos de actividade e situações na profissão	Total			Grupos de idades																Número de ordem
					De 10 a 14 anos		De 15 a 19 anos		De 20 a 29 anos		De 30 a 39 anos		De 40 a 49 anos		De 50 a 59 anos		De 60 e mais anos		Idade ignorada		
		VF	V	F	VF	V	VF	V	VF	V	VF	V	VF	V	VF	V	VF	V	VF	V	
		1	2	3	4	5	6	7	8	9	10	11	12	13	14	15	16	17	18	19	
	Indústrias têxteis *(continuação)*.																				
1	**Fabricação de artigos e tecidos de malha**	18	10	8	1	1	4	1	6	3	2	1	4	3	..	..	1	1	..	..	1
2	Patrões	4	3	1	..	..	..	..	..	..	..	..	3	2	..	..	1	1	..	..	2
3	Empregados	2	1	1	..	..	..	..	1	1	1	..	..	..	..	..	..	..	..	..	3
4	Assalariados	11	5	6	1	1	3	..	5	2	1	1	1	1	..	..	..	..	..	..	4
5	Ignorada	1	1	..	..	..	1	1	..	..	..	..	..	..	..	..	..	..	..	..	5
6	**Fabricação de outros artigos de vestuário**	3.749	1.530	2.219	226	89	738	240	1.145	481	607	261	448	184	290	133	288	140	7	2	6
7	Patrões	382	280	102	2	..	12	9	75	55	96	73	85	64	61	47	50	32	1	..	7
8	Isolados	694	325	369	12	2	51	9	193	98	147	68	115	52	85	44	91	52	..	..	8
9	Empregados	353	196	157	30	18	107	51	134	87	41	19	20	9	12	8	9	4	..	..	9
10	Assalariados	1.355	544	811	93	42	298	110	424	185	208	90	150	49	87	30	94	38	1	..	10
11	Pessoas de família . .	220	79	141	22	10	70	30	90	33	16	1	16	2	1	..	4	3	1	..	11
12	Ignorada	745	106	639	67	17	200	31	229	23	99	10	62	8	44	4	40	11	4	2	12
13	**Chapelaria**	929	723	206	28	18	130	81	239	152	241	200	124	113	95	89	72	70	..	..	13
14	Patrões	34	32	2	..	..	..	..	3	3	5	5	8	8	9	8	9	8	..	..	14
15	Isolados	13	12	1	..	..	..	..	1	1	5	5	6	5	..	..	1	1	..	..	15
16	Empregados	82	64	18	1	1	8	8	26	17	29	22	14	12	2	2	2	2	..	..	16
17	Assalariados	766	593	173	24	15	113	66	201	127	195	164	93	86	81	77	59	58	..	..	17
18	Pessoas de família . .	2	2	..	..	..	..	..	2	2	..	..	..	..	..	..	..	..	..	..	18
19	Ignorada	32	20	12	3	2	9	7	6	2	7	4	3	2	3	2	1	1	..	..	19
20	**Fabricação de outros artigos têxteis ou análogos**	721	486	235	76	41	215	122	177	146	99	75	67	44	57	42	30	16	..	..	20
21	Patrões	55	48	7	..	..	..	..	9	8	14	14	11	10	12	12	9	4	..	..	21
22	Isolados	25	17	8	..	..	1	..	2	2	7	4	4	4	5	3	6	4	..	..	22
23	Empregados	75	44	31	6	5	20	12	20	13	9	4	10	3	5	4	5	3	..	..	23
24	Assalariados	531	357	174	66	34	180	102	141	121	65	50	39	25	32	21	8	4	..	..	24
25	Pessoas de família . .	13	8	5	1	1	8	5	3	1	..	..	1	1	..	..	..	..	..	..	25
26	Ignorada	22	12	10	3	1	6	3	2	1	4	3	2	1	3	2	2	1	..	..	26
27	**Indústrias relacionadas com os serviços públicos**	65	65	..	3	3	..	..	12	12	22	22	12	12	13	13	3	3	..	..	27
28	**Produção e distribuição de electricidade e gás: distribuição de água** . . .	65	65	..	3	3	..	..	12	12	22	22	12	12	13	13	3	3	..	..	28
29	Isolados	8	8	..	..	..	..	..	..	..	1	1	..	..	6	6	1	1	..	..	29
30	Funcionários	4	4	..	..	..	..	..	2	2	2	2	..	..	..	..	..	..	..	..	30
31	Empregados	24	24	..	2	2	..	..	5	5	5	5	7	7	3	3	2	2	..	..	31
32	Assalariados	20	20	..	..	..	..	..	1	1	12	12	5	5	2	2	..	..	..	..	32
33	Ignorada	9	9	..	1	1	..	..	4	4	2	2	..	..	2	2	..	..	..	..	33
34	**Trabalhos em metais (não preciosos)**	3.625	3.625	..	193	193	740	740	1.170	1.170	745	745	398	398	224	224	150	150	5	5	34
35	Patrões	*412*	*412*	..	*1*	*1*	*6*	*6*	*81*	*81*	*116*	*116*	*105*	*105*	*82*	*82*	*50*	*50*	*1*	*1*	35
36	Isolados	*368*	*368*	..	..	..	*8*	*8*	*95*	*95*	*108*	*108*	*67*	*67*	*53*	*53*	*37*	*37*	..	..	36
37	Empregados	*538*	*538*	..	*28*	*28*	*122*	*122*	*197*	*197*	*97*	*97*	*55*	*55*	*27*	*27*	*9*	*9*	*3*	*3*	37
38	Assalariados	*1.931*	*1.931*	..	*112*	*112*	*482*	*482*	*691*	*691*	*398*	*398*	*156*	*156*	*52*	*52*	*41*	*41*	*1*	*1*	38
39	Pessoas de família	*134*	*134*	..	*19*	*19*	*58*	*58*	*51*	*51*	*5*	*5*	..	..	*1*	*1*	..	..	..	..	39
40	Ignorada	*212*	*212*	..	*33*	*33*	*64*	*64*	*55*	*55*	*26*	*26*	*15*	*15*	*9*	*9*	*10*	*10*	..	..	40
41	**Metalurgia**	465	465	..	16	16	95	95	165	165	117	117	41	41	21	21	9	9	1	1	41
42	Patrões	20	20	..	..	..	..	..	2	2	7	7	5	5	4	4	2	2	..	..	42
43	Isolados	9	9	..	..	..	..	..	2	2	5	5	..	..	2	2	..	..	..	..	43
44	Empregados	92	92	..	1	1	13	13	35	35	24	24	9	9	6	6	3	3	1	1	44
45	Assalariados	330	330	..	13	13	76	76	122	122	80	80	27	27	8	8	4	4	..	..	45
46	Pessoas de família . .	1	1	..	..	..	1	1	..	..	..	..	..	..	..	..	..	..	..	..	46
47	Ignorada	13	13	..	2	2	5	5	4	4	1	1	..	..	1	1	..	..	..	..	47

27.—*População activa* segundo as idades e o sexo, por ramos de actividade e situações na profissão, no distrito

Número de ordem	Ramos de actividade e situações na profissão	Total			Grupos de idades																Número de ordem
					De 10 a 14 anos		De 15 a 19 anos		De 20 a 29 anos		De 30 a 39 anos		De 40 a 49 anos		De 50 a 59 anos		De 60 e mais anos		Idade ignorada		
		VF	V	F	VF	V	VF	V	VF	V	VF	V	VF	V	VF	V	VF	V	VF	V	
		1	2	3	4	5	6	7	8	9	10	11	12	13	14	15	16	17	18	19	
	Trabalhos em metais (não preciosos) *(continuação)*.																				
1	**Serralharia**	2.119	2.119	..	129	129	455	455	669	669	409	409	225	225	124	124	105	105	3	3	1
2	Patrões	278	278	..	1	1	4	4	54	54	80	80	59	59	45	45	35	35	..	..	2
3	Isolados	216	216	..	..	..	4	4	55	55	60	60	42	42	29	29	26	26	..	..	3
4	Empregados	274	274	..	18	18	70	70	105	105	39	39	21	21	14	14	5	5	2	2	4
5	Assalariados	1.085	1.085	..	68	68	287	287	375	375	203	203	91	91	30	30	30	30	1	1	5
6	Pessoas de família	92	92	..	15	15	36	36	35	35	5	5	..	..	1	1	..	..	..	..	6
7	Ignorada	174	174	..	27	27	54	54	45	45	22	22	12	12	5	5	9	9	..	..	7
8	**Latoaria**	355	355	..	16	16	68	68	103	103	72	72	44	44	39	39	13	13	..	..	8
9	Patrões	55	55	..	..	..	1	1	6	6	8	8	14	14	21	21	5	5	..	..	9
10	Isolados	81	81	..	..	..	2	2	23	23	22	22	16	16	13	13	5	5	..	..	10
11	Empregados	46	46	..	2	2	13	13	14	14	9	9	6	6	2	2	..	..	..	..	11
12	Assalariados	134	134	..	12	12	34	34	47	47	31	31	7	7	1	1	2	2	..	..	12
13	Pessoas de família	27	27	..	2	2	16	16	9	9	..	..	..	..	..	..	..	..	..	..	13
14	Ignorada	12	12	..	..	..	2	2	4	4	2	2	1	1	2	2	1	1	..	..	14
15	**Cutilaria**	2	2	..	..	..	..	..	..	..	1	1	..	..	1	1	..	..	..	..	15
16	Patrões	2	2	..	..	..	..	..	..	..	1	1	..	..	1	1	..	..	..	..	16
17	**Fabricação de artigos de arame**	45	45	..	..	..	7	7	8	8	12	12	13	13	4	4	..	..	1	1	17
18	Patrões	15	15	..	..	..	..	..	1	1	6	6	5	5	2	2	..	..	1	1	18
19	Isolados	1	1	..	..	..	1	1	..	..	..	..	..	..	..	..	..	..	..	..	19
20	Empregados	10	10	..	..	..	3	3	3	3	1	1	2	2	1	1	..	..	..	..	20
21	Assalariados	13	13	..	..	..	1	1	..	..	5	5	6	6	1	1	..	..	..	..	21
22	Pessoas de família	6	6	..	..	..	2	2	4	4	..	..	..	..	..	..	..	..	..	..	22
23	**Oficinas de veículos metálicos**	174	174	..	12	12	30	30	53	53	43	43	22	22	8	8	6	6	..	..	23
24	Patrões	40	40	..	..	..	1	1	10	10	12	12	10	10	2	2	5	5	..	..	24
25	Isolados	29	29	..	..	..	..	..	9	9	10	10	6	6	3	3	1	1	..	..	25
26	Empregados	44	44	..	4	4	10	10	16	16	8	8	4	4	2	2	..	..	..	..	26
27	Assalariados	55	55	..	5	5	17	17	17	17	13	13	2	2	1	1	..	..	..	..	27
28	Pessoas de família	4	4	..	2	2	2	2	..	..	..	..	..	..	..	..	..	..	..	..	28
29	Ignorada	2	2	..	1	1	..	..	1	1	..	..	..	..	..	..	..	..	..	..	29
30	**Construção e reparação de barcos metálicos**	6	6	..	..	..	1	1	3	3	1	1	..	..	..	..	1	1	..	..	30
31	Patrões	1	1	..	..	..	..	..	..	..	..	..	..	..	..	..	1	1	..	..	31
32	Empregados	1	1	..	..	..	1	1	..	..	..	..	..	..	..	..	..	..	..	..	32
33	Assalariados	4	4	..	..	..	..	..	3	3	1	1	..	..	..	..	..	..	..	..	33
34	**Oficinas de artigos para uso eléctrico**	42	42	..	2	2	2	2	20	20	10	10	6	6	1	1	1	1	..	..	34
35	Patrões	1	1	..	..	..	..	..	1	1	..	..	..	..	..	..	..	..	..	..	35
36	Isolados	3	3	..	..	..	..	..	1	1	2	2	..	..	..	..	..	..	..	..	36
37	Empregados	24	24	..	2	2	1	1	9	9	5	5	5	5	1	1	1	1	..	..	37
38	Assalariados	13	13	..	..	..	1	1	9	9	2	2	1	1	..	..	..	..	..	..	38
39	Ignorada	1	1	..	..	..	..	..	..	..	1	1	..	..	..	..	..	..	..	..	39
40	**Indústrias diversas, mixtas ou mal definidas, de artigos ou trabalhos não eléctricos, em metal**	417	417	..	18	18	82	82	149	149	80	80	47	47	26	26	15	15	..	..	40
41	Patrões	30	30	..	..	..	..	..	7	7	2	2	12	12	7	7	2	2	..	..	41
42	Isolados	29	29	..	..	..	1	1	5	5	9	9	3	3	6	6	5	5	..	..	42
43	Empregados	47	47	..	1	1	11	11	15	15	11	11	8	8	1	1	..	..	..	..	43
44	Assalariados	297	297	..	14	14	66	66	118	118	58	58	22	22	11	11	8	8	..	..	44
45	Pessoas de família	4	4	..	..	..	1	1	3	3	..	..	..	..	..	..	..	..	..	..	45
46	Ignorada	10	10	..	3	3	3	3	1	1	..	..	2	2	1	1	..	..	..	..	46

27.—*População activa* segundo as idades e o sexo, por ramos de actividade e situações na profissão, no distrito

Número de ordem	Ramos de actividade e situações na profissão	Total			Grupos de idades																Número de ordem
		VF	V	F	De 10 a 14 anos		De 15 a 19 anos		De 20 a 29 anos		De 30 a 39 anos		De 40 a 49 anos		De 50 a 59 anos		De 60 e mais anos		Idade ignorada		
					VF	V	VF	V	VF	V	VF	V	VF	V	VF	V	VF	V	VF	V	
		1	2	3	4	5	6	7	8	9	10	11	12	13	14	15	16	17	18	19	
1	**Indústria do papel e artes correlativas**	1.024	648	376	43	16	203	97	339	219	216	150	110	80	69	48	43	37	1	1	1
2	Patrões	81	73	8	..	..	3	2	8	8	18	18	24	20	18	15	10	10	..	..	2
3	Isolados	22	18	4	..	..	..	..	3	1	7	7	6	4	4	4	2	2	..	..	3
4	Empregados	157	119	38	9	6	32	13	66	59	25	20	10	9	10	7	5	5	..	..	4
5	Assalariados	714	409	305	32	8	153	74	244	140	160	101	67	46	35	22	23	19	..	..	5
6	Pessoas de família	16	7	9	..	..	4	1	6	4	4	2	..	..	1	..	1	..	..	..	6
7	Ignorada	34	22	12	2	2	11	7	12	7	2	2	3	2	1	..	2	1	1	1	7
8	**Fabricação de pasta, papel, cartão e seus artigos**	779	419	360	38	11	159	57	234	120	177	112	83	56	54	35	34	28	..	..	8
9	Patrões	49	44	5	..	..	2	1	4	4	12	12	13	11	12	10	6	6	..	..	9
10	Isolados	8	4	4	..	..	..	..	2	..	3	3	2	..	..	..	1	1	..	..	10
11	Empregados	92	57	35	7	4	24	5	26	20	16	12	6	5	8	6	5	5	..	..	11
12	Assalariados	602	305	297	31	7	124	49	191	91	143	84	61	39	32	19	20	16	..	..	12
13	Pessoas de família	9	1	8	..	..	3	..	2	1	2	..	..	..	1	..	1	..	..	..	13
14	Ignorada	19	8	11	..	..	6	2	9	4	1	1	1	1	1	..	1	..	..	..	14
15	**Indústrias gráficas e anexas**	245	229	16	5	5	44	40	105	99	39	38	27	24	15	13	9	9	1	1	15
16	Patrões	32	29	3	..	..	1	1	4	4	6	6	11	9	6	5	4	4	..	..	16
17	Isolados	14	14	..	..	..	..	..	1	1	4	4	4	4	4	4	1	1	..	..	17
18	Empregados	65	62	3	2	2	8	8	40	39	9	8	4	4	2	1	..	..	..	..	18
19	Assalariados	112	104	8	1	1	29	25	53	49	17	17	6	6	3	3	3	3	..	..	19
20	Pessoas de família	7	6	1	..	..	1	1	4	3	2	2	..	..	..	..	..	..	..	..	20
21	Ignorada	15	14	1	2	2	5	5	3	3	1	1	2	1	..	..	1	1	1	1	21
22	**Indústria de coiros e peles**	4.997	4.657	340	348	324	1.109	1.005	1.762	1.639	1.097	1.029	363	348	197	195	113	109	8	8	22
23	Patrões	340	336	4	1	1	11	10	76	76	116	115	71	69	36	36	27	27	2	2	23
24	Isolados	337	331	6	5	4	5	5	106	105	84	82	59	58	51	51	27	26	..	..	24
25	Empregados	510	462	48	40	34	134	123	184	167	103	93	31	27	11	11	5	5	2	2	25
26	Assalariados	3.431	3.179	252	240	226	845	760	1.269	1.177	757	709	183	175	91	89	44	41	2	2	26
27	Pessoas de família	96	89	7	20	19	38	37	30	27	7	5	1	1	..	..	..	..	..	..	27
28	Ignorada	283	260	23	42	40	76	70	97	87	30	25	18	18	8	8	10	10	2	2	28
29	**Preparação de coiros e peles**	86	75	11	3	3	13	11	21	16	31	28	11	10	7	7	..	..	..	..	29
30	Patrões	7	7	..	..	..	..	..	..	..	2	2	1	1	4	4	..	..	..	..	30
31	Isolados	5	4	1	..	..	..	..	..	..	3	3	2	1	..	..	..	..	..	..	31
32	Empregados	14	12	2	1	1	1	1	2	1	6	5	2	2	2	2	..	..	..	..	32
33	Assalariados	52	45	7	2	2	11	9	15	12	17	15	6	6	1	1	..	..	..	..	33
34	Pessoas de família	1	1	..	..	..	..	..	1	1	..	..	..	..	..	..	..	..	..	..	34
35	Ignorada	7	6	1	..	..	1	1	3	2	3	3	..	..	..	..	..	..	..	..	35
36	**Fabricação de calçado**	4.887	4.558	329	344	320	1.092	990	1.738	1.620	1.060	995	349	335	184	182	112	108	8	8	36
37	Patrões	328	324	4	1	1	11	10	76	76	112	111	69	67	31	31	26	26	2	2	37
38	Isolados	327	322	5	5	4	5	5	105	104	80	78	56	56	49	49	27	26	..	..	38
39	Empregados	490	444	46	38	32	131	120	182	166	95	86	29	25	8	8	5	5	2	2	39
40	Assalariados	3.371	3.126	245	238	224	832	749	1.252	1.163	739	693	176	168	88	86	44	41	2	2	40
41	Pessoas de família	95	88	7	20	19	38	37	29	26	7	5	1	1	..	..	..	..	..	..	41
42	Ignorada	276	254	22	42	40	75	69	94	85	27	22	18	18	8	8	10	10	2	2	42
43	**Fabricação de artigos diversos de peles e coiros**	24	24	..	1	1	4	4	3	3	6	6	3	3	6	6	1	1	..	..	43
44	Patrões	5	5	..	..	..	..	..	..	..	2	2	1	1	1	1	1	1	..	..	44
45	Isolados	5	5	..	..	..	..	..	1	1	1	1	1	1	2	2	..	..	..	..	45
46	Empregados	6	6	..	1	1	2	2	..	..	2	2	..	..	1	1	..	..	..	..	46
47	Assalariados	8	8	..	..	..	2	2	2	2	1	1	1	1	2	2	..	..	..	..	47
48	**Indústrias químicas não discriminadas**	406	274	132	11	11	38	30	152	72	106	72	45	42	23	21	30	25	1	1	48
49	Patrões	47	45	2	..	..	1	1	9	9	13	12	11	10	8	8	5	5	..	..	49
50	Isolados	22	19	3	..	..	1	1	4	3	5	5	3	3	3	3	6	4	..	..	50
51	Empregados	178	66	112	1	1	10	7	89	16	48	17	12	11	6	5	11	8	1	1	51
52	Assalariados	128	118	10	5	5	20	17	42	37	35	34	16	16	5	4	5	5	..	..	52
53	Pessoas de família	11	10	1	4	4	2	1	2	2	2	2	..	..	..	..	1	1	..	..	53
54	Ignorada	20	16	4	1	1	4	3	6	5	3	2	3	2	1	1	2	2	..	..	54

27.—*População activa* segundo as idades e o sexo, por ramos de actividade e situações na profissão, no distrito

Número de ordem	Ramos de actividade e situações na profissão	Total			Grupos de idades																Número de ordem
					De 10 a 14 anos		De 15 a 19 anos		De 20 a 29 anos		De 30 a 39 anos		De 40 a 49 anos		De 50 a 59 anos		De 60 e mais anos		Idade ignorada		
		VF	V	F	VF	V	VF	V	VF	V	VF	V	VF	V	VF	V	VF	V	VF	V	
		1	2	3	4	5	6	7	8	9	10	11	12	13	14	15	16	17	18	19	
	Indústrias químicas não discriminadas *(continuação)*.																				
1	**Fabricação de sabão** . . .	6	6	..	..	..	..	..	2	2	1	1	1	1	1	1	1	1	..	..	1
2	Isolados	1	1	..	..	..	..	..	..	..	..	..	1	1	..	..	..	..	..	..	2
3	Empregados	2	2	..	..	..	..	..	..	..	1	1	..	..	..	..	1	1	..	..	3
4	Assalariados	3	3	..	..	..	..	..	2	2	..	..	..	..	1	1	..	..	..	..	4
5	**Fabricação de óleos e produtos animais ou vegetais**	32	31	1	2	2	2	2	9	8	9	9	3	3	4	4	3	3	..	..	5
6	Patrões	6	6	..	..	..	..	..	..	..	2	2	2	2	1	1	1	1	..	..	6
7	Isolados	4	4	..	..	..	..	..	..	..	1	1	..	..	1	1	2	2	..	..	7
8	Empregados	3	3	..	..	..	..	..	..	..	2	2	..	..	1	1	..	..	..	..	8
9	Assalariados	16	15	1	2	2	1	1	9	8	2	2	1	1	1	1	..	..	..	..	9
10	Pessoas de família . .	1	1	..	..	..	..	..	..	..	1	1	..	..	..	..	..	..	..	..	10
11	Ignorada	2	2	..	..	..	1	1	..	..	1	1	..	..	..	..	..	..	..	..	11
12	**Fabricação de produtos químicos pròpriamente ditos, não discriminados**	65	61	4	3	3	9	7	22	21	11	10	11	11	4	4	5	5	..	..	12
13	Patrões	11	11	..	..	..	..	..	4	4	2	2	4	4	..	..	1	1	..	..	13
14	Isolados	3	3	..	..	..	..	..	1	1	..	..	..	..	1	1	1	1	..	..	14
15	Empregados	26	23	3	1	1	4	3	8	7	5	4	4	4	3	3	1	1	..	..	15
16	Assalariados	23	22	1	2	2	5	4	8	8	4	4	3	3	..	..	1	1	..	..	16
17	Ignorada	2	2	..	..	..	..	..	1	1	..	..	..	..	..	..	1	1	..	..	17
18	**Produtos farmacêuticos e de perfumarias**	21	18	3	2	2	3	2	2	1	8	7	1	1	1	1	4	4	..	..	18
19	Patrões	6	6	..	..	..	..	..	..	..	2	2	..	..	1	1	3	3	..	..	19
20	Isolados	1	1	..	..	..	..	..	..	..	..	..	..	..	..	..	1	1	..	..	20
21	Empregados	7	6	1	..	..	2	2	2	1	2	2	1	1	..	..	..	..	..	..	21
22	Assalariados	2	2	..	..	..	..	..	..	..	2	2	..	..	..	..	..	..	..	..	22
23	Pessoas de família . .	3	3	..	2	2	..	..	..	..	1	1	..	..	..	..	..	..	..	..	23
24	Ignorada	2	..	2	..	..	1	..	..	..	1	..	..	..	..	..	..	..	..	..	24
25	**Fabricação de produtos explosivos**	40	38	2	2	2	5	4	13	13	10	9	4	4	4	4	2	2	..	..	25
26	Patrões	9	9	..	..	..	1	1	2	2	4	4	1	1	1	1	..	..	..	..	26
27	Isolados	7	7	..	..	..	..	..	1	1	4	4	1	1	1	1	..	..	..	..	27
28	Empregados	7	7	..	..	..	2	2	4	4	..	..	..	..	..	..	1	1	..	..	28
29	Assalariados	10	8	2	..	..	1	..	4	4	2	1	1	1	1	1	1	1	..	..	29
30	Pessoas de família . .	3	3	..	2	2	1	1	..	..	..	..	..	..	..	..	..	..	..	..	30
31	Ignorada	4	4	..	..	..	..	..	2	2	..	..	1	1	1	1	..	..	..	..	31
32	**Fabricação de fósforos** . .	172	59	113	1	1	4	1	82	9	57	27	13	10	3	2	11	8	1	1	32
33	Patrões	4	3	1	..	..	..	..	..	..	1	1	2	1	1	1	..	..	..	..	33
34	Isolados	1	..	1	..	..	..	..	1	..	..	..	..	..	..	..	..	..	..	..	34
35	Empregados	125	17	108	..	..	2	..	73	2	36	6	4	3	2	1	7	4	1	1	35
36	Assalariados	34	34	..	1	1	1	1	5	5	19	19	6	6	..	..	2	2	..	..	36
37	Pessoas de família . .	2	1	1	..	..	1	..	..	..	..	..	..	..	..	..	1	1	..	..	37
38	Ignorada	6	4	2	..	..	..	..	3	2	1	1	1	..	..	..	1	1	..	..	38
39	**Fabricação de borracha** . .	35	32	3	1	1	7	7	10	9	6	6	8	8	2	1	1	..	..	..	39
40	Patrões	2	2	..	..	..	..	..	2	2	..	..	..	..	..	..	..	..	..	..	40
41	Isolados	4	3	1	..	..	1	1	1	1	..	..	1	1	..	..	1	..	..	..	41
42	Empregados	3	3	..	..	..	..	..	..	..	1	1	2	2	..	..	..	..	..	..	42
43	Assalariados	22	20	2	..	..	4	4	7	6	5	5	4	4	2	1	..	..	..	..	43
44	Ignorada	4	4	..	1	1	2	2	..	..	..	..	1	1	..	..	..	..	..	..	44
45	**Indústrias químicas, mixtas ou mal definidas** . .	35	29	6	..	..	8	7	12	9	4	3	4	4	4	4	3	2	..	..	45
46	Patrões	9	8	1	..	..	..	..	1	1	2	1	2	2	4	4	..	..	..	..	46
47	Isolados	1	..	1	..	..	..	..	..	..	..	..	..	..	..	..	1	..	..	..	47
48	Empregados	5	5	..	..	..	..	..	2	2	1	1	1	1	..	..	1	1	..	..	48
49	Assalariados	18	14	4	..	..	8	7	7	4	1	1	1	1	..	..	1	1	..	..	49
50	Pessoas de família . .	2	2	..	..	..	..	..	2	2	..	..	..	..	..	..	..	..	..	..	50

27.—*População activa* segundo as idades e o sexo, por ramos de actividade e situações na profissão, no distrito

Número de ordem	Ramos de actividade e situações na profissão	Total			Grupos de idades																Número de ordem
					De 10 a 14 anos		De 15 a 19 anos		De 20 a 29 anos		De 30 a 39 anos		De 40 a 49 anos		De 50 a 59 anos		De 60 e mais anos		Idade ignorada		
		VF	V	F	VF	V	VF	V	VF	V	VF	V	VF	V	VF	V	VF	V	VF	V	
		1	2	3	4	5	6	7	8	9	10	11	12	13	14	15	16	17	18	19	
1	**Indústrias diversas**	884	677	207	40	29	192	121	265	194	175	143	99	88	63	57	50	45	..	..	1
2	Patrões	121	117	4	..	..	..	..	17	16	29	29	31	31	31	30	13	11	..	..	2
3	Isolados	34	31	3	..	..	1	1	4	4	5	5	9	8	5	4	10	9	..	..	3
4	Empregados	163	137	26	12	10	39	32	59	48	28	24	12	11	5	4	8	8	..	..	4
5	Assalariados	502	348	154	24	16	135	80	161	109	101	76	41	35	19	16	18	16	..	..	5
6	Pessoas de família	12	11	1	2	2	2	1	5	5	3	3	..	..	..	..	..	..	..	..	6
7	Ignorada	52	33	19	2	1	15	7	19	12	9	6	3	3	3	3	1	1	..	..	7
8	**Fabrico de relojoaria e aparelhos de precisão**	44	41	3	1	1	5	5	17	15	5	5	5	4	6	6	5	5	..	..	8
9	Patrões	3	3	..	..	..	..	..	..	..	..	..	..	..	2	2	1	1	..	..	9
10	Isolados	14	14	..	..	..	1	1	3	3	2	2	2	2	2	2	4	4	..	..	10
11	Empregados	9	8	1	1	1	4	4	2	2	..	..	2	1	..	..	..	..	..	..	11
12	Assalariados	13	11	2	..	..	..	..	9	7	2	2	..	..	2	2	..	..	..	..	12
13	Pessoas de família	1	1	..	..	..	..	..	..	..	1	1	..	..	..	..	..	..	..	..	13
14	Ignorada	4	4	..	..	..	..	..	3	3	..	..	1	1	..	..	..	..	..	..	14
15	**Trabalho de metais preciosos, incluindo joalharia e anexos**	27	23	4	1	..	2	1	9	8	4	4	4	4	4	4	3	2	..	..	15
16	Patrões	8	8	..	..	..	..	..	2	2	1	1	2	2	3	3	..	..	..	..	16
17	Isolados	3	2	1	..	..	..	..	1	1	..	..	..	..	..	..	2	1	..	..	17
18	Empregados	4	3	1	..	..	1	1	1	..	2	2	..	..	..	..	..	..	..	..	18
19	Assalariados	7	6	1	1	..	..	..	2	2	1	1	1	1	1	1	1	1	..	..	19
20	Pessoas de família	1	1	..	..	..	..	..	1	1	..	..	..	..	..	..	..	..	..	..	20
21	Ignorada	4	3	1	..	..	1	..	2	2	..	..	1	1	..	..	..	..	..	..	21
22	**Indústrias diversas, mixtas e mal definidas**	813	613	200	38	28	185	115	239	171	166	134	90	80	53	47	42	38	..	..	22
23	Patrões	110	106	4	..	..	..	..	15	14	28	28	29	29	26	25	12	10	..	..	23
24	Isolados	17	15	2	..	..	..	..	..	..	3	3	7	6	3	2	4	4	..	..	24
25	Empregados	150	126	24	11	9	34	27	56	46	26	22	10	10	5	4	8	8	..	..	25
26	Assalariados	482	331	151	23	16	135	80	150	100	98	73	43	34	16	13	17	15	..	..	26
27	Pessoas de família	10	9	1	2	2	2	1	4	4	2	2	..	..	..	..	..	..	..	..	27
28	Ignorada	44	26	18	2	1	14	7	14	7	9	6	1	1	3	3	1	1	..	..	28
29	**Obras públicas e construções**	8.064	7.942	122	376	367	1.139	1.105	2.204	2.171	1.664	1.650	1.201	1.187	834	823	633	626	13	13	29
30	Patrões	374	371	3	..	..	6	6	52	52	87	86	91	90	84	83	54	54	..	..	30
31	Isolados	295	292	3	..	..	3	3	45	44	62	62	76	74	52	52	57	57	..	..	31
32	Funcionários	222	222	..	..	..	..	..	37	37	68	68	60	60	31	31	26	26	..	..	32
33	Empregados	562	540	22	30	28	88	82	184	178	100	98	68	65	53	50	38	38	1	1	33
34	Assalariados	6.231	6.155	76	305	301	944	922	1.778	1.758	1.306	1.295	876	868	586	582	427	420	9	9	34
35	Pessoas da família	98	95	3	11	10	44	43	37	36	3	3	..	..	..	..	1	1	2	2	35
36	Ignorada	282	267	15	30	28	54	49	71	66	38	38	30	30	28	25	30	30	1	1	36
37	**Obras públicas**	487	478	9	2	2	20	18	113	111	137	136	115	113	56	54	41	41	3	3	37
38	Patrões	12	12	..	..	..	..	..	1	1	6	6	3	3	1	1	1	1	..	..	38
39	Isolados	3	3	..	..	..	..	..	1	1	..	..	1	1	1	1	..	..	..	..	39
40	Funcionários	212	212	..	..	..	..	..	34	34	67	67	57	57	29	29	25	25	..	..	40
41	Empregados	57	54	3	..	..	1	..	12	12	19	19	14	13	7	6	3	3	1	1	41
42	Assalariados	195	190	5	2	2	19	18	63	61	45	42	37	36	17	17	12	12	2	2	42
43	Pessoas de família	2	2	..	..	..	..	..	1	1	1	1	..	..	..	..	..	..	..	..	43
44	Ignorada	6	5	1	..	..	..	..	1	1	1	1	3	3	1	..	..	..	..	..	44
45	**Construção e reparação de edifícios**	7.577	7.464	113	374	365	1.119	1.087	2.091	2.060	1.527	1.514	1.086	1.074	778	769	592	585	10	10	45
46	Patrões	362	359	3	..	..	6	6	51	51	81	80	88	87	83	82	53	53	..	..	46
47	Isolados	292	289	3	..	..	3	3	44	43	62	62	75	73	51	51	57	57	..	..	47
48	Funcionários	10	10	..	..	..	..	..	3	3	1	1	3	3	2	2	1	1	..	..	48
49	Empregados	505	486	19	30	28	87	82	172	166	81	79	54	52	46	44	35	35	..	..	49
50	Assalariados	6.036	5.965	71	303	299	925	904	1.715	1.697	1.263	1.253	839	832	569	565	415	408	7	7	50
51	Pessoas de família	96	93	3	11	10	44	43	36	35	2	2	..	..	..	..	1	1	2	2	51
52	Ignorada	276	262	14	30	28	54	49	70	65	37	37	27	27	27	25	30	30	1	1	52

27.—*População activa* segundo as idades e o sexo, por ramos de actividade e situações na profissão, no distrito

Número de ordem	Ramos de actividade e situações na profissão	Total			Grupos de idades																Número de ordem
					De 10 a 14 anos		De 15 a 19 anos		De 20 a 29 anos		De 30 a 39 anos		De 40 a 49 anos		De 50 a 59 anos		De 60 e mais anos		Idade ignorada		
		VF	V	F	VF	V	VF	V	VF	V	VF	V	VF	V	VF	V	VF	V	VF	V	
		1	2	3	4	5	6	7	8	9	10	11	12	13	14	15	16	17	18	19	
1	**Transportes e comunicações**	3.469	3.125	344	42	33	170	147	820	747	1.002	929	736	673	377	324	315	265	7	7	1
2	Patrões	272	265	7	2	2	7	6	35	35	94	93	60	60	42	40	32	29	..	..	2
3	Isolados	132	118	14	1	..	8	6	22	19	25	24	34	31	25	24	17	14	..	..	3
4	Funcionários	208	208	..	..	..	1	1	25	25	43	43	76	76	27	27	35	35	1	1	4
5	Empregados	1.633	1.502	128	4	4	57	56	350	329	545	516	370	336	165	146	136	112	3	3	5
6	Assalariados	816	777	39	14	14	49	46	265	260	225	214	146	135	72	66	43	40	2	2	6
7	Pessoas de família	54	54	..	6	6	16	16	23	23	5	5	4	4	..	..	..	..	..	..	7
8	Ignorada	357	201	156	15	7	32	16	100	56	65	34	46	31	46	21	52	35	1	1	8
9	**Transportes por via férrea (caminhos de ferro)**	1.504	1.371	133	2	2	28	26	283	272	534	501	365	325	168	145	122	98	2	2	9
10	Empregados	1.257	1.149	108	..	..	19	19	224	214	451	425	311	280	144	125	107	85	1	1	10
11	Assalariados	211	191	20	2	2	6	6	53	52	76	69	48	39	17	15	9	8	..	..	11
12	Pessoas de família	2	2	..	..	..	..	..	..	..	1	1	1	1	..	..	..	..	..	..	12
13	Ignorada	34	29	5	..	..	3	1	6	6	6	6	5	5	7	5	6	5	1	1	13
14	**Transportes urbanos por via férrea (eléctricos)**	22	19	3	1	..	2	1	8	8	3	3	1	1	4	3	3	3	..	..	14
15	Patrões	1	1	..	..	..	..	..	..	..	..	..	..	..	1	1	..	..	..	..	15
16	Isolados	2	1	1	1	..	..	..	..	..	..	..	..	..	1	1	..	..	..	..	16
17	Funcionários	1	1	..	..	..	..	..	1	1	..	..	..	..	..	..	..	..	..	..	17
18	Empregados	9	9	..	..	..	1	1	3	3	2	2	..	..	1	1	2	2	..	..	18
19	Assalariados	8	6	2	..	..	1	..	3	3	1	1	1	1	1	..	1	1	..	..	19
20	Ignorada	1	1	..	..	..	..	..	1	1	..	..	..	..	..	..	..	..	..	..	20
21	**Transportes por via marítima, fluvial e aérea**	851	821	30	22	20	86	79	232	225	174	170	147	143	85	83	104	100	1	1	21
22	Patrões	101	97	4	2	2	3	3	15	15	26	25	14	14	18	17	23	21	..	..	22
23	Isolados	48	43	5	..	..	4	2	6	4	8	8	15	14	8	8	7	7	..	..	23
24	Funcionários	8	8	..	..	..	..	..	..	..	3	3	2	2	2	2	1	1	..	..	24
25	Empregados	136	135	1	2	2	20	20	37	36	28	28	22	22	8	8	19	19	..	..	25
26	Assalariados	391	384	7	8	8	32	30	123	121	88	87	74	72	38	38	27	27	1	1	26
27	Pessoas de família	35	35	..	4	4	13	13	14	14	2	2	2	2	..	..	..	..	..	..	27
28	Ignorada	132	119	13	6	4	14	11	37	35	19	17	18	17	11	10	27	25	..	..	28
29	**Transportes extra-urbanos por estrada**	348	316	32	12	6	29	20	122	117	104	101	43	41	27	23	8	5	3	3	29
30	Patrões	60	59	1	..	..	3	3	9	9	25	25	11	11	10	10	2	1	..	..	30
31	Isolados	26	24	2	..	..	..	..	6	5	9	8	6	6	3	3	2	2	..	..	31
32	Funcionários	1	1	..	..	..	..	..	..	..	..	..	..	..	1	1	..	..	..	..	32
33	Empregados	103	103	..	1	1	5	5	45	45	35	35	10	10	4	4	1	1	2	2	33
34	Assalariados	97	97	..	1	1	5	5	48	48	29	29	10	10	3	3	..	..	1	1	34
35	Pessoas de família	10	10	..	1	1	3	3	5	5	..	..	1	1	..	..	..	..	..	..	35
36	Ignorada	51	22	29	9	3	13	4	9	5	6	4	5	3	6	2	3	1	..	..	36
37	**Transportes urbanos por estrada**	210	209	1	3	3	5	5	47	47	70	70	46	46	30	29	9	9	..	..	37
38	Patrões	75	74	1	..	..	..	..	6	6	30	30	22	22	12	11	5	5	..	..	38
39	Isolados	31	31	..	..	..	1	1	6	6	7	7	8	8	8	8	1	1	..	..	39
40	Funcionários	2	2	..	..	..	..	..	..	..	..	..	..	..	..	..	2	2	..	..	40
41	Empregados	43	43	..	1	1	2	2	15	15	16	16	7	7	2	2	..	..	..	..	41
42	Assalariados	44	44	..	2	2	2	2	11	11	14	14	7	7	7	7	1	1	..	..	42
43	Pessoas de família	5	5	..	..	..	..	..	4	4	1	1	..	..	..	..	..	..	..	..	43
44	Ignorada	10	10	..	..	..	..	..	5	5	2	2	2	2	1	1	..	..	..	..	44
45	**Transportes mixtos e não descritos**	168	150	18	2	2	13	12	41	41	43	40	32	29	19	14	18	12	..	..	45
46	Patrões	35	34	1	..	..	1	..	5	5	13	13	13	13	1	1	2	2	..	..	46
47	Isolados	25	19	6	..	..	3	3	4	4	1	1	5	3	5	4	7	4	..	..	47
48	Funcionários	2	2	..	..	..	..	..	..	..	..	..	1	1	1	1	..	..	..	..	48
49	Empregados	37	37	..	..	..	7	7	12	12	8	8	6	6	3	3	1	1	..	..	49
50	Assalariados	46	39	7	1	1	2	2	16	16	15	12	3	3	5	3	4	2	..	..	50
51	Pessoas de família	2	2	..	1	1	..	..	..	..	1	1	..	..	..	..	..	..	..	..	51
52	Ignorada	21	17	4	..	..	..	..	4	4	5	5	4	3	4	2	4	3	..	..	52
53	**Correios, telégrafos e telefones**	366	239	127	..	..	7	4	87	37	74	44	102	88	44	27	51	38	1	1	53
54	Funcionários	194	194	..	..	..	1	1	24	24	40	40	73	73	23	23	32	32	1	1	54
55	Empregados	45	26	19	..	..	3	2	14	4	5	2	14	11	3	3	6	4	..	..	55
56	Assalariados	19	16	3	..	..	1	1	11	9	2	2	3	3	1	..	1	1	..	..	56
57	Ignorada	108	3	105	..	..	2	..	38	..	27	..	12	1	17	1	12	1	..	..	57

27.—*População activa* segundo as idades e o sexo, por ramos de actividade e situações na profissão, no distrito

Número de ordem	Ramos de actividade e situações na profissão	Total			Grupos de idades																Número de ordem
					De 10 a 14 anos		De 15 a 19 anos		De 20 a 29 anos		De 30 a 39 anos		De 40 a 49 anos		De 50 a 59 anos		De 60 e mais anos		Idade ignorada		
		VF	V	F	VF	V	VF	V	VF	V	VF	V	VF	V	VF	V	VF	V	VF	V	
		1	2	3	4	5	6	7	8	9	10	11	12	13	14	15	16	17	18	19	
1	**Comércio e seguros**	7.371	5.750	1.621	190	159	708	577	1.532	1.309	1.659	1.336	1.357	1.032	1.037	745	878	588	10	4	1
2	Patrões	2.086	1.762	324	..	..	10	8	268	237	521	455	521	450	416	342	347	269	3	1	2
3	Isolados	2.346	1.525	821	1	1	67	25	309	227	574	408	538	358	467	286	385	218	5	2	3
4	Funcionários	31	30	1	..	..	..	..	5	5	11	10	6	6	5	5	4	4	..	..	4
5	Empregados	1.553	1.429	124	97	86	370	343	549	514	293	279	129	111	67	60	47	36	1	..	5
6	Assalariados	585	506	79	29	25	97	90	176	158	132	111	74	61	31	27	46	34	..	..	6
7	Pessoas de família	343	224	119	35	26	115	77	114	89	39	19	26	5	6	3	7	4	1	1	7
8	Ignorada	427	274	153	28	21	49	34	111	79	89	54	63	41	45	22	42	23	..	..	8
9	**Comércio de combustíveis por grosso**	30	28	2	..	..	1	1	5	5	4	4	10	9	3	3	7	6	..	..	9
10	Patrões	10	9	1	..	..	..	..	2	2	1	1	3	2	1	1	3	3	..	..	10
11	Isolados	1	1	..	..	..	..	..	..	..	..	..	..	..	1	1	..	..	..	..	11
12	Empregados	12	12	..	..	..	1	1	2	2	2	2	3	3	1	1	3	3	..	..	12
13	Assalariados	5	5	..	..	..	..	..	1	1	1	1	3	3	..	..	..	..	..	..	13
14	Ignorada	2	1	1	..	..	..	..	..	..	..	..	1	1	..	..	1	..	..	..	14
15	**Comércio de combustíveis a retalho**	81	75	6	2	2	10	9	15	14	21	19	12	10	11	11	10	10	..	..	15
16	Patrões	20	18	2	..	..	..	..	4	3	5	4	6	6	3	3	2	2	..	..	16
17	Isolados	28	27	1	..	..	1	1	6	6	9	8	2	2	5	5	5	5	..	..	17
18	Empregados	8	8	..	..	..	1	1	2	2	4	4	..	..	1	1	..	..	..	..	18
19	Assalariados	16	14	2	1	1	4	3	2	2	3	3	3	2	2	2	1	1	..	..	19
20	Pessoas de família	7	7	..	1	1	4	4	1	1	..	..	..	..	..	..	1	1	..	..	20
21	Ignorada	2	1	1	..	..	..	..	..	..	..	..	1	..	..	..	1	1	..	..	21
22	**Comércio de produtos alimentares**	3.321	2.694	627	90	77	310	266	649	581	722	609	660	514	484	359	397	284	9	4	22
23	Patrões	1.037	849	188	..	..	5	4	129	116	246	204	264	223	214	166	176	135	3	1	23
24	Isolados	1.105	835	270	..	..	16	8	140	117	277	233	275	206	219	154	173	115	5	2	24
25	Empregados	670	617	53	54	47	185	171	228	218	116	109	45	37	21	18	21	17	..	..	25
26	Assalariados	228	205	23	11	10	36	32	57	56	51	47	42	35	16	14	15	11	..	..	26
27	Pessoas de família	177	118	59	16	12	57	43	63	49	19	7	14	3	3	2	4	1	1	1	27
28	Ignorada	104	70	34	9	8	11	8	32	25	13	9	20	10	11	5	8	5	..	..	28
29	**Comércio de materiais de construção**	85	85	..	..	..	2	2	18	18	26	26	16	16	14	14	9	9	..	..	29
30	Patrões	38	38	..	..	..	..	..	6	6	10	10	7	7	9	9	6	6	..	..	30
31	Isolados	29	29	..	..	..	..	..	6	6	9	9	8	8	3	3	3	3	..	..	31
32	Empregados	8	8	..	..	..	1	1	3	3	3	3	..	..	1	1	..	..	..	..	32
33	Assalariados	6	6	..	..	..	..	..	3	3	2	2	1	1	..	..	..	..	..	..	33
34	Pessoas de família	1	1	..	..	..	1	1	..	..	..	..	..	..	..	..	..	..	..	..	34
35	Ignorada	3	3	..	..	..	..	..	..	..	2	2	..	..	1	1	..	..	..	..	35
36	**Comércio de mobiliário e decoração**	70	66	4	1	1	16	16	23	23	17	15	5	5	7	5	1	1	..	..	36
37	Patrões	14	12	2	..	..	..	..	3	3	4	3	4	4	3	2	..	..	..	..	37
38	Isolados	4	3	1	..	..	..	..	1	1	1	1	1	1	1	..	..	..	..	..	38
39	Empregados	25	25	..	..	..	9	9	8	8	6	6	..	..	1	1	1	1	..	..	39
40	Assalariados	23	23	..	1	1	4	4	11	11	5	5	..	..	2	2	..	..	..	..	40
41	Pessoas de família	2	2	..	..	..	2	2	..	..	..	..	..	..	..	..	..	..	..	..	41
42	Ignorada	2	1	1	..	..	1	1	..	..	1	..	..	..	..	..	..	..	..	..	42
43	**Comércio de louças, vidros e quinquilharias**	76	57	19	1	1	9	7	14	12	8	6	13	10	17	12	14	9	..	..	43
44	Patrões	16	16	..	..	..	..	..	2	2	1	1	4	4	5	5	4	4	..	..	44
45	Isolados	22	11	11	..	..	..	..	..	..	2	..	3	..	11	7	6	4	..	..	45
46	Empregados	18	16	2	1	1	6	5	6	5	3	3	2	2	..	..	..	..	..	..	46
47	Assalariados	7	4	3	..	..	1	1	3	2	..	..	1	1	..	..	2	..	..	..	47
48	Pessoas de família	3	3	..	..	..	1	1	2	2	..	..	..	..	..	..	..	..	..	..	48
49	Ignorada	10	7	3	..	..	1	..	1	1	2	2	3	3	1	..	2	1	..	..	49

27.—*População activa* segundo as idades e o sexo, por ramos de actividade e situações na profissão, no distrito

Número de ordem	Ramos de actividade e situações na profissão	Total			Grupos de idades																Número de ordem
					De 10 a 14 anos		De 15 a 19 anos		De 20 a 29 anos		De 30 a 39 anos		De 40 a 49 anos		De 50 a 59 anos		De 60 e mais anos		Idade ignorada		
		VF	V	F	VF	V	VF	V	VF	V	VF	V	VF	V	VF	V	VF	V	VF	V	
		1	2	3	4	5	6	7	8	9	10	11	12	13	14	15	16	17	18	19	
1	**Comércio de roupas e artigos de vestuário**	466	347	119	13	11	50	42	118	95	96	75	69	48	63	41	57	35	..	..	1
2	Patrões	118	85	33	..	..	..	..	22	20	27	20	27	17	25	18	17	10	..	..	2
3	Isolados	101	59	42	..	..	3	3	7	4	14	9	25	16	29	16	23	11	..	..	3
4	Empregados	115	102	13	5	4	28	25	46	41	22	20	6	6	7	6	1	..	..	..	4
5	Assalariados	95	72	23	2	1	10	8	28	18	28	23	11	9	1	..	15	13	..	..	5
6	Pessoas de família	29	23	6	6	6	7	4	12	10	2	1	..	..	1	1	1	1	..	..	6
7	Ignorada	8	6	2	..	..	2	2	3	2	3	2	..	..	..	..	..	..	..	..	7
8	**Comércio de ferragens, ferramentas e máquinas industriais**	75	70	5	2	2	9	9	19	16	16	16	15	15	5	4	9	8	..	..	8
9	Patrões	24	23	1	..	..	..	..	4	4	3	3	9	9	3	3	5	4	..	..	9
10	Isolados	10	9	1	..	..	..	..	1	1	1	1	3	3	2	1	3	3	..	..	10
11	Empregados	25	24	1	..	..	7	7	6	5	8	8	3	3	..	..	1	1	..	..	11
12	Assalariados	13	11	2	2	2	2	2	7	5	2	2	..	..	..	..	..	..	..	..	12
13	Pessoas de família	2	2	..	..	..	..	..	1	1	1	1	..	..	..	..	..	..	..	..	13
14	Ignorada	1	1	..	..	..	..	..	..	..	1	1	..	..	..	..	..	..	..	..	14
15	**Comércio de veículos, acessórios e aparelhagem eléctrica**	53	51	2	..	..	10	10	18	17	13	12	8	8	3	3	1	1	..	..	15
16	Patrões	11	11	..	..	..	..	..	1	1	2	2	6	6	1	1	1	1	..	..	16
17	Isolados	7	7	..	..	..	1	1	3	3	2	2	..	..	1	1	..	..	..	..	17
18	Empregados	27	26	1	..	..	6	6	13	12	7	7	1	1	..	..	..	..	..	..	18
19	Assalariados	8	7	1	..	..	3	3	1	1	2	1	1	1	1	1	..	..	..	..	19
20	**Comércio de artigos de livraria, papelaria e tabacaria**	39	33	6	2	2	5	4	13	11	5	5	7	5	5	5	2	1	..	..	20
21	Patrões	13	11	2	..	..	..	..	2	1	3	3	3	2	4	4	1	1	..	..	21
22	Isolados	6	5	1	..	..	..	..	2	2	1	1	1	1	1	1	1	..	..	..	22
23	Empregados	16	13	3	2	2	4	3	6	5	1	1	3	2	..	..	..	..	..	..	23
24	Assalariados	2	2	..	..	..	1	1	1	1	..	..	..	..	..	..	..	..	..	..	24
25	Pessoas de família	2	2	..	..	..	..	..	2	2	..	..	..	..	..	..	..	..	..	..	25
26	**Comércio de calçado**	88	88	..	2	2	12	12	20	20	29	29	9	9	12	12	4	4	..	..	26
27	Patrões	29	29	..	..	..	..	..	3	3	12	12	4	4	7	7	3	3	..	..	27
28	Isolados	14	14	..	..	..	1	1	1	1	4	4	4	4	4	4	..	..	..	..	28
29	Empregados	15	15	..	..	..	4	4	4	4	6	6	..	..	1	1	..	..	..	..	29
30	Assalariados	24	24	..	1	1	5	5	10	10	6	6	1	1	..	..	1	1	..	..	30
31	Pessoas de família	4	4	..	1	1	2	2	1	1	..	..	..	..	..	..	..	..	..	..	31
32	Ignorada	2	2	..	..	..	..	..	1	1	1	1	..	..	..	..	..	..	..	..	32
33	**Comércio de produtos químicos e farmacêuticos**	209	192	17	6	6	25	24	55	50	47	42	21	21	20	18	35	31	..	..	33
34	Patrões	47	38	9	..	..	..	..	7	5	12	10	8	8	7	6	13	9	..	..	34
35	Isolados	38	35	3	..	..	..	..	4	3	9	7	2	2	8	8	15	15	..	..	35
36	Empregados	94	92	2	1	1	18	18	33	36	22	22	11	11	2	2	2	2	..	..	36
37	Assalariados	10	10	..	3	3	3	3	1	1	1	1	..	..	1	1	1	1	..	..	37
38	Pessoas de família	9	6	3	..	..	4	3	3	3	1	..	..	..	1	..	..	..	..	..	38
39	Ignorada	11	11	..	2	2	..	..	2	2	2	2	..	..	1	1	4	4	..	..	39
40	**Comércio de ourivesaria e relojoaria**	97	86	11	2	1	5	5	37	36	18	15	10	9	15	13	10	7	..	..	40
41	Patrões	28	24	4	..	..	..	..	3	3	8	7	2	2	5	5	10	7	..	..	41
42	Isolados	30	25	5	..	..	..	..	9	9	5	3	7	6	9	7	..	..	..	..	42
43	Empregados	16	15	1	..	..	1	1	11	10	2	2	1	1	1	1	..	..	..	..	43
44	Assalariados	13	13	..	1	1	3	3	9	9	..	..	..	..	..	..	..	..	..	..	44
45	Pessoas de família	5	5	..	..	..	..	..	3	3	2	2	..	..	..	..	..	..	..	..	45
46	Ignorada	5	4	1	1	..	1	1	2	2	1	1	..	..	..	..	..	..	..	..	46
47	**Agências comerciais diversas**	48	48	..	1	1	2	2	10	10	13	13	13	13	6	6	3	3	..	..	47
48	Patrões	11	11	..	..	..	..	..	1	1	4	4	3	3	3	3	..	..	..	..	48
49	Isolados	15	15	..	1	1	..	..	1	1	5	5	5	5	1	1	2	2	..	..	49
50	Empregados	17	17	..	..	..	1	1	5	5	3	3	5	5	2	2	1	1	..	..	50
51	Assalariados	3	3	..	..	..	..	..	2	2	1	1	..	..	..	..	..	..	..	..	51
52	Pessoas de família	1	1	..	..	..	1	1	..	..	..	..	..	..	..	..	..	..	..	..	52
53	Ignorada	1	1	..	..	..	..	..	1	1	..	..	..	..	..	..	..	..	..	..	53

27.— *População activa* segundo as idades e o sexo, por ramos de actividade e situações na profissão, no distrito

Número de ordem	Ramos de actividade e situações na profissão	Total			Grupos de idades																Número de ordem
					De 10 a 14 anos		De 15 a 19 anos		De 20 a 29 anos		De 30 a 39 anos		De 40 a 49 anos		De 50 a 59 anos		De 60 e mais anos		Idade ignorada		
		VF	V	F	VF	V	VF	V	VF	V	VF	V	VF	V	VF	V	VF	V	VF	V	
		1	2	3	4	5	6	7	8	9	10	11	12	13	14	15	16	17	18	19	
1	**Comércio ambulante**	815	252	563	18	6	85	25	140	57	197	73	141	38	119	29	115	24	..	..	1
2	Patrões	55	34	21	..	..	1	1	11	7	16	13	8	4	8	5	11	4	..	..	2
3	Isolados	540	148	392	..	..	42	9	78	29	131	44	109	30	96	22	84	14	..	..	3
4	Empregados	42	22	20	3	2	8	3	16	12	6	3	6	1	..	..	3	1	..	..	4
5	Assalariados	36	18	18	3	2	4	4	5	3	13	4	3	1	1	..	7	4	..	..	5
6	Pessoas de família	36	6	30	5	..	15	2	9	4	4	..	3	..	..	..	..	..	..	..	6
7	Ignorada	106	21	82	7	2	15	6	21	2	27	9	12	2	14	2	10	1	..	..	7
8	**Outros comércios não discriminados**	543	448	95	13	12	38	32	119	102	116	100	113	92	72	61	72	49	..	..	8
9	Patrões	174	157	17	..	..	1	..	15	15	47	45	54	47	29	27	28	23	..	..	9
10	Isolados	151	113	38	..	..	..	..	25	21	36	29	36	26	27	21	27	16	..	..	10
11	Empregados	94	80	14	6	5	14	13	40	35	13	12	8	6	8	6	5	3	..	..	11
12	Assalariados	46	40	6	2	2	13	13	14	12	9	7	3	2	2	2	3	2	..	..	12
13	Pessoas de família	17	11	6	2	2	7	4	7	5	..	..	1	..	..	..	..	..	..	..	13
14	Ignorada	61	47	14	3	3	3	2	18	14	11	7	11	11	6	5	9	5	..	..	14
15	**Comércio mixto**	226	182	44	12	12	20	19	39	38	51	36	44	34	32	22	28	21	..	..	15
16	Patrões	60	54	6	..	..	..	..	6	5	16	15	16	15	8	8	14	11	..	..	16
17	Isolados	80	48	32	..	..	..	..	7	7	19	7	20	13	23	13	11	8	..	..	17
18	Empregados	52	51	1	10	10	14	14	17	17	5	5	3	3	1	1	2	1	..	..	18
19	Assalariados	4	4	..	..	..	1	1	2	2	..	..	1	1	..	..	..	..	..	..	19
20	Pessoas de família	20	16	4	1	1	5	4	3	3	8	7	3	1	..	..	..	..	..	..	20
21	Ignorada	10	9	1	1	1	..	..	4	4	3	2	1	1	..	..	1	1	..	..	21
22	**Comércio ignorado**	902	803	99	24	22	95	88	186	170	213	186	164	149	130	108	89	70	1	..	22
23	Patrões	374	337	37	..	..	3	3	47	40	102	97	93	87	80	68	49	42	..	..	23
24	Isolados	161	137	24	..	..	3	2	18	16	49	45	35	33	26	21	30	20	..	..	24
25	Empregados	201	188	13	14	13	58	56	72	68	32	31	14	12	8	7	2	1	1	..	25
26	Assalariados	42	41	1	2	1	7	7	17	17	6	6	4	4	5	5	1	1	..	..	26
27	Pessoas de família	28	17	11	3	3	9	6	7	5	2	1	5	1	1	..	1	1	..	..	27
28	Ignorada	96	83	13	5	5	15	14	25	24	22	16	13	12	10	7	6	5	..	..	28
29	**Organismos de carácter financeiro**	126	124	2	1	1	3	3	31	31	37	35	24	24	16	16	14	14	..	..	29
30	Patrões	6	5	1	..	..	..	..	..	..	1	..	..	..	1	1	4	4	..	..	30
31	Isolados	2	2	..	..	..	..	..	..	..	..	..	1	1	..	..	1	1	..	..	31
32	Funcionários	29	28	1	..	..	..	..	5	5	10	9	6	6	4	4	4	4	..	..	32
33	Empregados	85	85	..	1	1	3	3	24	24	26	26	16	16	10	10	5	5	..	..	33
34	Assalariados	1	1	..	..	..	..	..	1	1	..	..	..	..	..	..	..	..	..	..	34
35	Ignorada	3	3	..	..	..	..	..	1	1	..	..	1	1	1	1	..	..	..	..	35
36	**Seguros**	21	21	..	..	..	1	1	3	3	10	10	3	3	3	3	1	1	..	..	36
37	Patrões	1	1	..	..	..	..	..	..	..	1	1	..	..	..	..	..	..	..	..	37
38	Isolados	2	2	..	..	..	..	..	..	..	..	..	1	1	..	..	1	1	..	..	38
39	Funcionários	2	2	..	..	..	..	..	..	..	1	1	..	..	1	1	..	..	..	..	39
40	Empregados	13	13	..	..	..	1	1	2	2	6	6	2	2	2	2	..	..	..	..	40
41	Assalariados	3	3	..	..	..	..	..	1	1	2	2	..	..	..	..	..	..	..	..	41
42	**Serviços de interêsse geral**	5.551	4.587	964	48	40	212	159	1.190	957	1.368	1.140	1.176	942	802	687	746	656	9	6	42
43	Patrões	31	25	6	..	..	..	..	7	6	6	3	7	7	4	3	7	6	..	..	43
44	Isolados	234	216	18	..	..	..	..	44	40	91	89	40	37	23	19	36	31	..	..	44
45	Funcionários	3.502	2.926	576	4	4	47	44	681	552	898	751	898	721	535	466	437	386	2	2	45
46	Empregados	394	242	152	8	5	38	21	145	94	89	60	53	28	38	20	20	12	3	2	46
47	Assalariados	549	452	97	14	12	72	50	142	120	122	103	74	63	72	57	52	47	1	..	47
48	Pessoas de família	11	4	7	2	2	5	2	2	..	..	..	2	..	..	..	..	..	..	..	48
49	Ignorada	830	722	108	20	17	50	42	169	145	162	134	102	86	130	122	194	174	3	2	49

27. — *População activa* segundo as idades e o sexo, por ramos de actividade e situações na profissão, no distrito

Número de ordem	Ramos de actividade e situações na profissão	Totais			Grupos de idades																Número de ordem
					De 10 a 14 anos		De 15 a 19 anos		De 20 a 29 anos		De 30 a 39 anos		De 40 a 49 anos		De 50 a 59 anos		De 60 e mais anos		Idade ignorada		
		VF	V	F	VF	V	VF	V	VF	V	VF	V	VF	V	VF	V	VF	V	VF	V	
		1	2	3	4	5	6	7	8	9	10	11	12	13	14	15	16	17	18	19	
1	**Serviços médicos e sanitários**	190	76	114	5	3	16	4	53	21	44	16	29	12	26	11	14	7	3	2	1
2	**Hospitais, casas de saúde e similares**	190	76	114	5	3	16	4	53	21	44	16	29	12	26	11	14	7	3	2	2
3	Funcionários	10	8	2	..	..	..	..	3	2	1	1	3	2	3	3	..	..	..	..	3
4	Empregados	94	35	59	2	1	8	2	29	11	27	13	14	5	8	1	4	1	2	1	4
5	Assalariados	40	17	23	3	2	4	1	13	7	6	..	3	..	10	6	1	1	..	..	5
6	Pessoas de família	1	..	1	..	..	..	..	1	..	..	..	..	..	..	..	..	..	..	..	6
7	Ignorada	45	16	29	..	..	4	1	7	1	10	2	9	5	5	1	9	5	1	1	7
8	**Educação, artes, ciências e interêsses espirituais**	1.879	1.191	688	17	16	54	48	425	261	463	290	393	196	244	165	282	215	1	..	8
9	Patrões	*26*	*21*	*5*	..	..	..	..	*7*	*6*	*6*	*3*	*7*	*7*	*3*	*2*	*3*	*3*	..	..	9
10	Isolados	*233*	*215*	*18*	..	..	..	..	*44*	*40*	*91*	*89*	*40*	*37*	*23*	*19*	*35*	*30*	..	..	10
11	Funcionários	*903*	*369*	*534*	*1*	*1*	*2*	*1*	*189*	*70*	*214*	*78*	*268*	*98*	*118*	*54*	*111*	*67*	..	..	11
12	Empregados	*178*	*120*	*58*	*4*	*3*	*15*	*13*	*79*	*57*	*34*	*23*	*22*	*11*	*14*	*7*	*10*	*6*	..	..	12
13	Assalariados	*54*	*38*	*16*	*1*	*1*	*6*	*6*	*12*	*8*	*14*	*8*	*11*	*9*	*5*	*4*	*4*	*2*	*1*	..	13
14	Pessoas de família	*10*	*4*	*6*	*2*	*2*	*5*	*2*	*1*	..	..	..	*2*	..	..	..	..	..	..	..	14
15	Ignorada	*475*	*421*	*51*	*9*	*9*	*26*	*26*	*93*	*80*	*104*	*89*	*43*	*34*	*81*	*79*	*119*	*107*	..	..	15
16	**Instituições de educação e ensino**	1.255	606	649	10	10	41	35	313	160	295	130	314	124	143	70	138	77	1	..	16
17	Patrões	15	10	5	..	..	..	..	4	3	4	1	4	4	3	2	..	..	..	..	17
18	Isolados	12	10	2	..	..	..	..	2	2	4	4	1	1	..	..	5	3	..	..	18
19	Funcionários	901	367	534	1	1	2	1	189	70	214	78	268	98	117	53	110	66	..	..	19
20	Empregados	146	92	54	1	1	10	8	65	46	32	21	20	9	11	4	7	3	..	..	20
21	Assalariados	36	21	15	..	..	3	3	8	4	11	5	9	7	2	2	2	..	1	..	21
22	Pessoas de família	6	..	6	..	..	3	..	1	..	..	..	2	..	..	..	..	..	..	..	22
23	Ignorada	139	106	33	8	8	23	23	44	35	30	21	10	5	10	9	14	5	..	..	23
24	**Interêsses espirituais**	322	309	13	4	4	8	8	42	38	59	56	33	30	71	70	105	103	..	..	24
25	Funcionários	2	2	..	..	..	..	..	..	..	..	..	..	..	1	1	1	1	..	..	25
26	Empregados	10	10	..	..	..	1	1	4	4	..	..	2	2	1	1	2	2	..	..	26
27	Assalariados	12	12	..	1	1	2	2	3	3	2	2	2	2	1	1	1	1	..	..	27
28	Pessoas de família	4	4	..	2	2	2	2	..	..	..	..	..	..	..	..	..	..	..	..	28
29	Ignorada	294	281	13	1	1	3	3	35	31	57	54	29	26	68	67	101	99	..	..	29
30	**Exercício de profissões liberais**	288	264	24	3	2	2	2	65	59	106	102	45	41	29	24	38	34	..	..	30
31	Patrões	10	10	..	..	..	..	..	3	3	2	2	2	2	..	..	3	3	..	..	31
32	Isolados	220	205	15	..	..	..	..	42	38	86	85	39	36	23	19	30	27	..	..	32
33	Empregados	14	11	3	3	2	1	1	7	5	1	1	..	..	1	1	1	1	..	..	33
34	Assalariados	4	3	1	..	..	1	1	..	..	1	1	..	..	2	1	..	..	..	..	34
35	Ignorada	40	35	5	..	..	..	..	13	13	16	13	4	3	3	3	4	3	..	..	35
36	**Imprensa e serviços de informação**	14	12	2	..	..	3	3	5	4	3	2	1	1	1	1	1	1	..	..	36
37	Patrões	1	1	..	..	..	..	..	..	..	..	..	1	1	..	..	..	..	..	..	37
38	Isolados	1	..	1	..	..	..	..	..	..	1	..	..	..	..	..	..	..	..	..	38
39	Empregados	8	7	1	..	..	3	3	3	2	1	1	..	..	1	1	..	..	..	..	39
40	Assalariados	2	2	..	..	..	..	..	1	1	..	..	..	..	..	..	1	1	..	..	40
41	Ignorada	2	2	..	..	..	..	..	1	1	1	1	..	..	..	..	..	..	..	..	41
42	**Fôrça armada**	1.387	1.387	..	11	11	26	26	230	230	364	364	403	403	199	199	152	152	2	2	42
43	**Fôrça armada e polícia**	1.387	1.387	..	11	11	26	26	230	230	364	364	403	403	199	199	152	152	2	2	43
44	Funcionários	1.134	1.134	..	..	..	9	9	179	179	324	324	360	360	165	165	96	96	1	1	44
45	Assalariados	52	52	..	3	3	11	11	16	16	9	9	7	7	2	2	4	4	..	..	45
46	Ignorada	201	201	..	8	8	6	6	35	35	31	31	36	36	32	32	52	52	1	1	46
47	**Serviços de interêsse público ou geral**	2.095	1.933	162	15	10	116	81	482	445	497	470	351	331	333	312	298	282	3	2	47
48	Patrões	*5*	*4*	*1*	..	..	..	..	..	..	..	..	..	..	*1*	*1*	*4*	*3*	..	..	48
49	Isolados	*1*	*1*	..	..	..	..	..	..	..	..	..	..	..	..	..	*1*	*1*	..	..	49
50	Funcionários	*1.455*	*1.415*	*40*	*3*	*3*	*36*	*34*	*310*	*301*	*359*	*348*	*267*	*261*	*249*	*244*	*230*	*223*	*1*	*1*	50
51	Empregados	*122*	*87*	*35*	*2*	*1*	*15*	*6*	*37*	*26*	*28*	*24*	*17*	*12*	*16*	*12*	*6*	*5*	*1*	*1*	51
52	Assalariados	*403*	*345*	*58*	*7*	*6*	*51*	*32*	*101*	*89*	*93*	*86*	*53*	*47*	*55*	*45*	*43*	*40*	..	..	52
53	Ignorada	*109*	*81*	*28*	*3*	..	*14*	*9*	*34*	*29*	*17*	*12*	*14*	*11*	*12*	*10*	*14*	*10*	*1*	..	53

27.—*População activa* segundo as idades e o sexo, por ramos de actividade e situações na profissão, no distrito

Número de ordem	Ramos de actividade e situações na profissão	Total			Grupos de idades																Número de ordem
					De 10 a 14 anos		De 15 a 19 anos		De 20 a 29 anos		De 30 a 39 anos		De 40 a 49 anos		De 50 a 59 anos		De 60 e mais anos		Idade ignorada		
		VF	V	F	VF	V	VF	V	VF	V	VF	V	VF	V	VF	V	VF	V	VF	V	
		1	2	3	4	5	6	7	8	9	10	11	12	13	14	15	16	17	18	19	
1	**Serviços de administração pública e justiça**	1.003	953	50	7	4	43	37	210	201	236	224	172	165	181	174	154	148	..	..	1
2	Funcionários	869	839	30	3	3	25	23	165	159	209	201	153	148	168	164	146	141	..	..	2
3	Assalariados	77	69	8	1	1	8	6	24	22	21	20	14	13	6	5	3	2	..	..	3
4	Ignorada	57	45	12	3	..	10	8	21	20	6	3	5	4	7	5	5	5	..	..	4
5	**Serviços de administração municipal ou local**	742	722	20	3	3	33	33	165	162	181	177	134	130	114	108	112	109	..	..	5
6	Funcionários	478	469	9	..	..	10	10	108	105	121	119	96	95	69	68	74	72	..	..	6
7	Assalariados	248	238	10	3	3	22	22	55	55	58	56	32	30	43	38	35	34	..	..	7
8	Ignorada	16	15	1	..	..	1	1	2	2	2	2	6	5	2	2	3	3	..	..	8
9	**Organismos corporativos e de coordenação económica**	190	161	29	5	3	18	5	75	67	47	44	26	24	12	10	7	7	1	1	9
10	Funcionários	85	84	1	..	..	1	1	34	34	25	24	15	15	5	5	4	4	1	1	10
11	Empregados	45	39	6	2	1	5	3	20	19	8	7	4	4	5	4	1	1	..	..	11
12	Assalariados	49	27	22	3	2	12	1	18	11	8	7	4	3	2	1	2	2	..	..	12
13	Ignorada	11	11	..	..	..	..	..	3	3	6	6	2	2	..	..	..	..	..	..	13
14	**Organismos de assistência e previdência**	92	40	52	..	..	18	4	22	7	22	16	11	4	10	6	8	3	1	..	14
15	Funcionários	7	7	..	..	..	..	..	1	1	2	2	1	1	2	2	1	1	..	..	15
16	Empregados	50	25	25	..	..	8	2	16	6	14	11	6	2	5	3	1	1	..	..	16
17	Assalariados	19	6	13	..	..	7	2	2	..	3	2	3	1	3	1	1	..	..	..	17
18	Ignorada	16	2	14	..	..	3	..	3	..	3	1	1	..	..	..	5	1	1	..	18
19	**Outros serviços de interêsse público ou geral**	68	57	11	..	..	4	2	10	8	11	9	9	8	16	14	17	15	1	1	19
20	Patrões	5	4	1	..	..	..	..	..	..	..	..	..	..	1	1	4	3	..	..	20
21	Isolados	1	1	..	..	..	..	..	..	..	..	..	..	..	..	..	1	1	..	..	21
22	Funcionários	16	16	..	..	..	..	..	2	2	2	2	2	2	5	5	5	5	..	..	22
23	Empregados	27	23	4	..	..	2	1	1	1	6	6	7	6	6	5	4	3	1	1	23
24	Assalariados	10	5	5	..	..	2	1	2	1	3	1	..	..	1	..	2	2	..	..	24
25	Ignorada	9	8	1	..	..	..	..	5	4	..	..	..	..	3	3	1	1	..	..	25
26	**Serviços diversos**	135.475	5.220	130.255	10.834	899	16.010	1.184	28.048	1.326	25.493	683	18.948	408	16.179	309	19.673	399	290	12	26
27	**Patrões**	280	228	52	..	..	9	7	58	56	69	57	54	45	52	38	36	24	2	1	27
28	**Isolados**	230	211	19	6	6	11	10	78	76	54	52	33	30	19	16	29	21	..	..	28
29	**Funcionários**	1	1	..	..	..	..	..	..	..	1	1	..	..	..	..	..	..	..	..	29
30	**Empregados**	6.452	1.618	4.834	960	253	1.992	504	1.774	472	691	183	460	82	280	57	255	58	40	9	30
31	**Assalariados**	1.578	644	934	139	51	342	153	387	196	244	94	175	56	157	46	130	47	4	1	31
32	**Pessoas de família**	8.814	194	8.620	741	34	1.137	67	1.898	56	1.735	23	1.301	9	1.014	..	975	5	13	..	32
33	**Ignorada**	118.120	2.324	115.796	8.988	555	12.519	443	23.853	470	22.699	273	16.925	186	14.657	152	18.248	244	231	1	33
34	**Hospedagem e serviços domésticos e similares**	135.413	5.177	130.236	10.826	897	16.002	1.177	28.029	1.313	25.483	675	18.938	400	16.173	304	19.672	399	290	12	34
35	Patrões	*274*	*224*	*50*	..	..	*9*	*7*	*57*	*55*	*65*	*55*	*53*	*44*	*52*	*38*	*36*	*24*	*2*	*1*	35
36	Isolados	*225*	*207*	*18*	*6*	*6*	*11*	*10*	*76*	*75*	*53*	*51*	*32*	*29*	*18*	*16*	*29*	*21*	..	..	36
37	Funcionários	*1*	*1*	..	..	..	..	..	..	..	*1*	*1*	..	..	..	..	..	..	..	..	37
38	Empregados	*6.431*	*1.600*	*4.831*	*960*	*253*	*1.989*	*501*	*1.768*	*468*	*686*	*178*	*457*	*79*	*276*	*51*	*255*	*58*	*40*	*9*	38
39	Assalariados	*1.573*	*639*	*934*	*139*	*51*	*342*	*153*	*381*	*193*	*241*	*91*	*174*	*55*	*156*	*45*	*130*	*47*	*4*	*1*	39
40	Pessoas de família	*8.809*	*193*	*8.616*	*739*	*34*	*1.136*	*66*	*1.898*	*56*	*1.735*	*23*	*1.300*	*9*	*1.014*	..	*974*	*5*	*13*	..	40
41	Ignorada	*118.100*	*2.313*	*115.787*	*8.982*	*553*	*12.515*	*440*	*23.846*	*466*	*22.699*	*273*	*16.922*	*184*	*14.657*	*152*	*18.248*	*244*	*231*	*1*	41
42	**Hospedagem**	378	211	167	13	5	58	25	82	45	89	60	54	36	48	23	32	16	2	1	42
43	Patrões	75	51	24	..	..	..	..	3	3	18	12	21	16	20	12	12	7	1	1	43
44	Isolados	26	16	10	..	..	..	..	..	..	6	5	7	4	6	4	7	3	..	..	44
45	Funcionários	1	1	..	..	..	..	..	..	..	1	1	..	..	..	..	..	..	..	..	45
46	Empregados	235	123	112	12	4	52	23	72	37	50	34	22	14	16	5	10	6	1	..	46
47	Assalariados	19	6	13	1	1	5	1	1	1	7	3	1	..	2	..	2	..	..	..	47
48	Pessoas de família	4	2	2	..	..	..	..	3	2	..	..	1	..	..	..	..	..	..	..	48
49	Ignorada	18	12	6	..	..	1	1	3	2	7	5	2	2	4	2	1	..	..	..	49

27.—*População activa* segundo as idades e o sexo, por ramos de actividade e situações na profissão, no distrito

Número de ordem	Ramos de actividade e situações na profissão	Total			Grupos de idades																Número de ordem
					De 10 a 14 anos		De 15 a 19 anos		De 20 a 29 anos		De 30 a 39 anos		De 40 a 49 anos		De 50 a 59 anos		De 60 e mais anos		Idade ignorada		
		VF	V	F	VF	V	VF	V	VF	V	VF	V	VF	V	VF	V	VF	V	VF	V	
		1	2	3	4	5	6	7	8	9	10	11	12	13	14	15	16	17	18	19	
1	**Serviços domésticos e similares**	135.035	4.966	130.069	10.813	892	15.944	1.152	27.947	1.268	25.394	615	18.884	364	16.125	281	19.640	383	288	11	1
2	Patrões	199	173	26	..	..	9	7	54	52	47	43	32	28	32	26	24	17	1	..	2
3	Isolados	199	191	8	6	6	11	10	76	75	47	46	25	25	12	11	22	18	..	..	3
4	Empregados	6.196	1.477	4.719	948	249	1.937	478	1.696	431	636	144	435	65	260	49	245	52	39	9	4
5	Assalariados	1.554	633	921	138	50	337	152	383	192	237	91	173	55	154	45	128	47	4	1	5
6	Pessoas de família	8.805	191	8 614	739	34	1.136	66	1.895	54	1.735	23	1.299	9	1.014	..	974	5	13	..	6
7	Ignorada	118.082	2.301	115.781	8.982	553	12.514	439	23.843	464	22.692	268	16.920	182	14.653	150	18.247	244	231	1	7
8	**Espectáculos e diversões públicas**	62	43	19	8	2	8	7	19	13	10	8	10	8	6	5	1	..	..	..	8
9	Espectáculos	62	43	19	8	2	8	7	19	13	10	8	10	8	6	5	1	..	..	..	9
10	Patrões	6	4	2	..	..	..	..	1	1	4	2	1	1	..	..	..	..	..	..	10
11	Isolados	5	4	1	..	..	..	..	2	1	1	1	1	1	1	1	..	..	..	..	11
12	Empregados	21	18	3	..	..	3	3	6	4	5	5	3	3	4	3	..	..	..	..	12
13	Assalariados	5	5	..	..	..	..	..	3	3	..	..	1	1	1	1	..	..	..	..	13
14	Pessoas de família	5	1	4	2	..	1	1	..	..	..	..	1	..	..	..	1	..	..	..	14
15	Ignorada	20	11	9	6	2	4	3	7	4	..	..	3	2	..	..	..	..	..	..	15
16	**Actividades ignoradas ou mal definidas**	6.477	5.083	1.394	670	425	1.540	1.321	1.454	1.226	717	564	504	371	353	270	1.191	880	48	26	16
17	**Actividades ignoradas ou mal definidas**	6.477	5.083	1.394	670	425	1.540	1.321	1.454	1.226	717	564	504	371	353	270	1.191	880	48	26	17
18	Patrões	225	195	30	1	1	2	1	26	24	37	34	46	40	62	55	50	40	1	..	18
19	Isolados	155	105	50	1	..	2	1	24	21	28	20	38	24	26	19	36	20	..	..	19
20	Funcionários	52	44	8	..	..	1	1	12	11	6	6	11	9	18	16	4	1	..	..	20
21	Empregados	510	454	56	73	70	86	71	118	104	109	100	48	45	73	64	3	..	..	..	21
22	Assalariados	788	637	151	47	31	150	110	216	171	163	142	100	84	58	51	53	47	1	1	22
23	Pessoas de família	137	82	55	23	8	46	40	30	23	7	5	5	..	4	2	22	4	..	..	23
24	Ignorada	4.610	3.566	1.044	525	315	1.253	1.097	1.028	872	367	257	256	169	112	63	1.023	768	46	25	24

28.—**População activa agrícola** segundo a instrução, as idades, por profissões e situações

Número de ordem	Profissões e situações na profissão no distrito	Total			Instrução							
					Sabiam ler		Não sabiam ler		Ignorada		De 10 a 14 anos	
		VF	V	F	VF	V	VF	V	VF	V	VF	V
		1	2	3	4	5	6	7	8	9	10	11
1	**Total no distrito**	**81.289**	**60.492**	**20.797**	**42.813**	**36.556**	**38.150**	**23.759**	**326**	**177**	**5.143**	**3.743**
	Situações na profissão:											
2	Patrões proprietários	15.813	13.020	2.793	8.993	8.193	6.754	4.782	66	45	12	7
3	Patrões rendeiros	1.829	1.589	240	819	747	1.002	835	8	7	1	..
4	Patrões parceiros	126	107	19	74	68	52	39	..	..	1	1
5	Patrões	4	4	..	4	4	..	..	..	..	..	..
6	Isolados proprietarios	14.014	11.453	2.561	7.829	7.244	6.104	4.193	81	16	17	11
7	Isolados rendeiros	2.514	2.154	360	1.263	1.136	1.242	1.013	9	5	3	2
8	Isolados parceiros	186	167	19	74	70	112	97	..	..	4	4
9	Isolados	20	20	..	8	18	2	2	..	..	..	..
10	Funcionários	9	9	..	9	9	..	..	..	..	..	..
11	Empregados	1.873	1.347	526	881	711	983	628	9	8	222	152
12	Assalariados	18.803	12.505	6.298	7.868	6.408	10.865	6.046	70	51	890	597
13	Assoldadados ao ano	1.816	1.342	474	757	645	1.051	693	8	4	334	260
14	Pessoas de família	19.586	13.704	5.882	11.968	9.497	7.572	4.184	46	23	3.147	2.342
15	Outras	414	164	250	137	88	277	76	..	..	34	21
16	Ignorada	4.282	2.907	1.375	2.119	1.718	2.134	1.171	29	18	478	346
	Grupos profissionais e profissões por situações na profissão:											
17	**Agricultores patrões**	**17.768**	**14.716**	**3.052**	**9.886**	**9.008**	**7.808**	**5.656**	**74**	**52**	**14**	**8**
18	Patrões proprietários	15.813	13.020	2.793	8.993	8.193	6.754	4.782	66	45	12	7
19	Patrões rendeiros	1.829	1.589	240	819	747	1.002	835	8	7	1	..
20	Patrões parceiros	126	107	19	74	68	52	39	..	..	1	1
21	**Profissões manuais ou mecânicas próprias da agricultura, silvicultura, pecuária e pesca**	**62.158**	**44.916**	**17.242**	**32.326**	**27.073**	**29.685**	**17.721**	**247**	**122**	**5.012**	**3.657**
22	Isolados proprietários	14.014	11.453	2.561	7.829	7.244	6.104	4.193	81	16	17	11
23	Isolados rendeiros	2.514	2.154	360	1.263	1.136	1.242	1.013	9	5	3	2
24	Isolados parceiros	186	167	19	74	70	112	97	..	..	4	4
25	Isolados	18	18	..	17	17	1	1	..	..	..	..
26	Empregados	1.675	1.223	452	794	649	873	567	8	7	195	136
27	Assalariados	18.513	12.279	6.234	7.732	6.295	10.713	5.935	68	49	877	588
28	Assoldadados ao ano	1.816	1.342	474	757	645	1.051	693	8	4	334	260
29	Pessoas de família	19.499	13.640	5.859	11.901	9.444	7.552	4.173	46	23	3.125	2.326
30	Ignorada	3.923	2.640	1.283	1.959	1.573	1.937	1.049	27	18	457	330
31	**Adegueiros**	**3**	**3**	..	**2**	**2**	**1**	**1**	..	..	..	..
32	Assalariados	1	1	..	..	..	1	1	..	..	..	..
33	Ignorada	2	2	..	2	2	..	..	..	..	..	..
34	**Agricultores isolados**	**17.707**	**14.647**	**3.060**	**9.731**	**8.973**	**7.884**	**5.651**	**92**	**23**	**117**	**105**
35	Isolados proprietários	14.014	11.453	2.561	7.829	7.244	6.104	4.193	81	16	17	11
36	Isolados rendeiros	2.514	2.154	360	1.263	1.136	1.242	1.013	9	5	3	2
37	Isolados parceiros	186	167	19	74	70	112	97	..	..	4	4
38	**Apanhadores de algas e moliços**	**112**	**109**	**3**	**60**	**59**	**52**	**50**	..	..	**23**	**22**
39	Empregados	52	52	..	22	22	30	30	..	..	4	4
40	Assalariados	18	18	..	10	10	8	8	..	..	2	2
41	Assoldadados ao ano	39	39	..	27	27	12	12	..	..	16	16
42	Pessoas de família	2	..	2	..	..	2	..	..	..	1	..
43	Ignorada	1	..	1	1	..	..	..	..	..	..	..
44	**Capatazes agricolas**	**66**	**58**	**8**	**39**	**33**	**27**	**25**	..	..	..	..
45	Empregados	11	10	1	5	5	6	5	..	..	..	..
46	Assalariados	16	14	2	10	8	6	6	..	..	..	..
47	Assoldadados ao ano	11	10	1	8	7	3	3	..	..	..	..
48	Ignorada	28	24	4	16	13	12	11	..	..	..	..

o número de chefes de família, as pessoas a cargo dêles e o sexo, na profissão, no distrito

Grupos de idades														Chefes de família						Número de ordem
De 15 a 19 anos		De 20 a 29 anos		De 30 a 39 anos		De 40 a 49 anos		De 50 a 59 anos		De 60 e mais anos		Idade ignorada		VF		V		F		
VF	V	VF	V	VF	V	VF	V	VF	V	VF	V	VF	V	Número	Pessoas a cargo	Número	Pessoas a cargo	Número	Pessoas a cargo	
12	13	14	15	16	17	18	19	20	21	22	23	24	25	26	27	28	29	30	31	
10.665	**7.859**	**16.476**	**12.605**	**12.616**	**9.601**	**11.203**	**8.306**	**10.890**	**8.032**	**14.171**	**10.269**	**125**	**77**	**43.383**	**120.644**	**35.287**	**108.309**	**8.096**	**12.335**	1
39	26	1.156	1.022	2.518	2.154	3.254	2.747	3.581	2.965	5.228	4.084	25	15	14.577	41.580	12.383	38.037	2.194	3.543	2
7	6	218	202	448	402	376	331	397	339	377	304	5	5	1.688	6.080	1.532	5.774	156	306	3
4	3	22	17	38	36	25	20	18	14	18	16	..	..	86	318	78	300	8	18	4
..	..	..	..	1	1	2	2	1	1	..	..	..	..	4	11	4	11	..	..	5
44	34	1.034	940	2.213	1.922	2.894	2.416	3.296	2.642	4.506	3.481	10	7	13.177	38.226	10.848	34.240	2.329	3.986	6
11	9	384	362	580	534	512	442	486	397	536	407	2	1	2.348	7.834	2.051	7.290	297	544	7
1	1	39	38	53	51	31	28	25	22	33	23	..	..	156	628	141	602	15	26	8
1	1	3	3	4	4	7	7	2	2	3	3	..	..	19	42	19	42	..	..	9
..	..	2	2	5	5	..	..	1	1	1	1	..	..	9	29	9	29	..	..	10
456	334	537	402	256	175	157	113	122	89	113	76	11	7	398	990	334	915	64	75	11
2.701	1.890	5.105	3.802	3.644	2.533	2.452	1.421	1.950	1.072	2.025	1.168	36	22	9.306	21.387	6.803	18.452	2.503	2.935	12
683	519	532	395	121	72	63	39	39	26	39	29	5	2	61	169	56	164	5	5	13
5.792	4.345	6.324	4.628	2.100	1.300	944	487	569	249	691	343	19	10	157	268	103	206	54	62	14
64	46	69	43	47	22	72	15	63	9	65	8	..	..	223	632	44	121	179	511	15
862	645	1.051	749	588	390	414	238	340	204	536	326	12	8	1.174	2.450	882	2.126	292	324	16
50	**35**	**1.396**	**1.241**	**3.004**	**2.592**	**3.655**	**3.098**	**3.996**	**3.318**	**5.623**	**4.404**	**30**	**20**	**16.351**	**47.978**	**13.993**	**44.111**	**2.358**	**3.867**	17
39	26	1.156	1.022	2.518	2.154	3.254	2.747	3.581	2.965	5.228	4.084	25	15	14.577	41.580	12.383	38.037	2.194	3.543	18
7	6	218	202	448	402	376	331	397	339	377	304	5	5	1.688	6.080	1.532	5.774	156	306	19
4	3	22	17	38	36	25	20	18	14	18	16	..	..	86	318	78	300	8	18	20
10.406	**7.677**	**14.799**	**11.164**	**9.398**	**6.853**	**7.366**	**5.116**	**6.721**	**4.626**	**8.365**	**5.769**	**91**	**54**	**26.434**	**71.076**	**20.923**	**63.165**	**5.511**	**7.911**	21
44	34	1.034	940	2.213	1.922	2.894	2.416	3.296	2.642	4.506	3.481	10	7	13.177	38.226	10.848	34.240	2.329	3.986	22
11	9	384	362	580	534	512	442	486	397	536	407	2	1	2.348	7.834	2.051	7.290	297	544	23
1	1	39	38	53	51	31	28	25	22	33	23	..	..	156	628	141	602	15	26	24
1	1	3	3	4	4	7	7	1	1	2	2	..	..	17	38	17	38	..	..	25
404	304	480	365	237	165	147	108	108	80	97	61	7	4	368	891	306	822	62	69	26
2.653	1.852	5.041	3.752	3.581	2.477	2.409	1.388	1.917	1.049	1.999	1.151	36	22	9.170	21.025	6.681	18.097	2.489	2.928	27
683	519	532	395	121	72	63	39	39	26	39	29	5	2	61	169	56	164	5	5	28
5.771	4.331	6.294	4.605	2.094	1.295	942	486	568	248	686	339	19	10	154	266	101	204	53	62	29
838	626	992	704	515	333	361	202	281	161	467	276	12	8	956	2.013	693	1.727	263	286	30
..	..	1	1	1	1	..	..	1	1	..	..	..	..	3	7	3	7	..	..	31
..	..	..	..	..	..	..	..	1	1	..	..	..	..	1	1	1	1	..	..	32
..	..	1	1	1	1	..	..	..	..	..	..	..	..	2	6	2	6	..	..	33
251	**224**	**1.714**	**1.578**	**2.979**	**2.628**	**3.520**	**2.947**	**3.896**	**3.127**	**5.216**	**4.028**	**14**	**10**	**16.982**	**47.437**	**13.296**	**42.828**	**2.686**	**4.609**	34
43	34	1.034	940	2.213	1.922	2.895	2.416	3.296	2.642	4.506	3.481	10	7	13.177	38.226	10.848	34.240	2.329	3.986	35
11	9	384	362	581	534	512	442	486	397	535	407	2	1	2.348	7.834	2.051	7.290	297	544	36
1	1	39	38	53	51	31	28	25	22	33	23	..	..	156	628	141	602	15	26	37
32	**31**	**31**	**31**	**15**	**15**	**4**	**4**	**4**	**4**	**3**	**2**	..	..	**21**	**60**	**20**	**60**	**1**	..	38
9	9	19	19	12	12	3	3	4	4	1	1	..	..	15	48	15	48	..	..	39
5	5	6	6	3	3	1	1	..	..	1	1	..	..	5	12	5	12	..	..	40
17	17	6	6	..	..	..	..	..	..	..	..	..	..	..	..	..	..	..	..	41
1	..	..	..	..	..	..	..	..	..	..	..	..	..	..	..	..	..	..	..	42
..	..	..	..	..	..	..	..	..	..	1	..	..	..	1	..	..	..	1	..	43
4	**3**	**11**	**11**	**21**	**20**	**12**	**10**	**12**	**10**	**6**	**4**	..	..	**60**	**202**	**55**	**190**	**5**	**12**	44
..	..	..	..	6	6	2	2	1	1	2	1	..	..	11	33	10	31	1	2	45
..	..	5	5	7	6	3	2	..	..	1	1	..	..	16	41	14	38	2	3	46
..	..	4	4	2	2	2	1	2	2	1	1	..	..	11	46	10	42	1	4	47
4	3	2	2	6	6	5	5	9	7	2	1	..	..	22	82	21	79	1	3	48

28.—*População activa agrícola* segundo a instrução, as idades, por profissões e situações

Número de ordem	Profissões e situações na profissão no distrito	Total			Instrução							
					Sabiam ler		Não sabiam ler		Ignorada		De 10 a 14 anos	
		VF	V	F	VF	V	VF	V	VF	V	VF	V
		1	2	3	4	5	6	7	8	9	10	11
1	**Castradores**	25	25	..	19	19	6	6	..	..	..	..
2	Isolados	15	15	..	14	14	1	1	..	..	..	..
3	Empregados	2	2	..	1	1	1	1	..	..	..	..
4	Assalariados	1	1	..	..	..	1	1	..	..	..	..
5	Ignorada	7	7	..	4	4	3	3	..	..	..	..
6	**Feitores e administradores agrícolas**	48	46	2	33	32	15	14	..	..	..	..
7	Empregados	18	17	1	15	14	3	3	..	..	..	..
8	Assalariados	13	13	..	8	8	5	5	..	..	..	..
9	Pessoas de família	1	1	..	1	1	..	..	..	..	..	..
10	Ignorada	16	15	1	9	9	7	6	..	..	..	..
11	**Hortelões**	6	6	..	3	3	3	3	..	..	..	..
12	Empregados	1	1	..	..	..	1	1	..	..	..	..
13	Assalariados	4	4	..	2	2	2	2	..	..	..	..
14	Ignorada	1	1	..	1	1	..	..	..	..	..	..
15	**Jardineiros**	14	11	3	7	5	7	6	..	..	..	..
16	Isolados	1	1	..	1	1	..	..	..	..	..	..
17	Empregados	2	2	..	1	1	1	1	..	..	..	..
18	Assalariados	9	7	2	4	3	5	4	..	..	..	..
19	Ignorada	2	1	1	1	..	1	1	..	..	..	..
20	**Lenhadores e preparadores de carvão**	11	11	..	4	4	7	7	..	..	..	..
21	Assalariados	10	10	..	3	3	7	7	..	..	..	..
22	Ignorada	1	1	..	1	1	..	..	..	..	..	..
23	**Pastores e guardadores de gado**	172	109	63	57	44	115	65	..	..	53	26
24	Isolados	2	2	..	2	2	..	..	..	..	..	..
25	Empregados	14	10	4	5	5	9	5	..	..	2	..
26	Assalariados	31	21	10	7	9	24	12	..	..	8	6
27	Assoldadados ao ano	29	20	9	9	5	20	15	..	..	11	4
28	Pessoas de família	57	29	28	23	14	34	15	..	..	25	14
29	Ignorada	39	27	12	11	9	28	18	..	..	7	2
30	**Podadores**	14	14	..	6	6	8	8	..	..	..	..
31	Empregados	2	2	..	..	..	2	2	..	..	..	..
32	Assalariados	10	10	..	5	5	5	5	..	..	..	..
33	Ignorada	2	2	..	1	1	1	1	..	..	..	..
34	**Resineiros e colhedores de resina**	10	10	..	4	4	6	6	..	..	..	..
35	Empregados	2	2	..	1	1	1	1	..	..	..	..
36	Assalariados	8	8	..	3	3	5	5	..	..	..	..
37	**Trabalhadores agrícolas não discriminados**	43.956	29.855	14.101	22.351	17.882	21.450	11.874	155	99	4.819	3.504
38	Empregados	1.569	1.124	445	743	599	818	518	8	7	189	132
39	Assalariados	18.388	12.168	6.220	7.677	6.244	10.643	5.875	68	49	867	580
40	Assoldadados ao ano	1.732	1.269	463	710	603	1.014	662	8	4	307	240
41	Pessoas de família	19.438	13 609	5.829	11.876	9.428	7.516	4.158	46	23	3.099	2.312
42	Ignorada	2.829	1.685	1.144	1.345	1.008	1.459	661	25	16	357	240
43	**Tratadores de gado**	10	8	2	7	7	3	1	..	..	..	..
44	Empregados	2	1	1	1	1	1	..	..	..	..	..
45	Assalariados	2	2	..	2	2	..	..	..	..	..	..
46	Assoldadados ao ano	5	4	1	3	3	2	1	..	..	..	..
47	Ignorada	1	1	..	1	1	..	..	..	..	..	..

o número de chefes de família, as pessoas a cargo dêles e o sexo, na profissão, no distrito

Grupos de idades														Chefes de família						Número de ordem
De 15 a 19 anos		De 20 a 29 anos		De 30 a 39 anos		De 40 a 49 anos		De 50 a 59 anos		De 60 e mais anos		Idade ignorada		VF		V		F		
VF	V	VF	V	VF	V	VF	V	VF	V	VF	V	VF	V	Número	Pessoas a cargo	Número	Pessoas a cargo	Número	Pessoas a cargo	
12	13	14	15	16	17	18	19	20	21	22	23	24	25	26	27	28	29	30	31	
..	..	5	5	8	8	7	7	2	2	3	3	..	..	22	64	22	64	..	..	1
..	..	3	3	4	4	6	6	1	1	1	1	..	..	14	34	14	34	..	..	2
..	..	..	..	1	1	..	..	1	1	..	..	..	..	2	13	2	13	..	..	3
..	..	1	1	..	..	..	..	..	..	..	..	..	..	..	..	..	..	..	..	4
..	..	1	1	3	3	1	1	..	..	2	2	..	..	6	17	6	17	..	..	5
..	..	9	8	11	11	10	10	11	11	7	6	..	..	38	127	37	119	1	8	6
..	..	4	4	4	4	3	3	4	4	3	2	..	..	13	47	12	39	1	8	7
..	..	..	..	3	3	3	3	3	3	4	4	..	..	11	36	11	36	..	..	8
..	..	1	1	..	..	..	..	..	..	..	..	..	..	..	..	..	..	..	..	9
..	..	4	3	4	4	4	4	4	4	..	..	..	..	14	44	14	44	..	..	10
..	..	..	..	4	4	1	1	1	1	..	..	..	..	4	11	4	11	..	..	11
..	..	..	..	1	1	..	..	..	..	..	..	..	..	1	5	1	5	..	..	12
..	..	..	..	2	2	1	1	1	1	..	..	..	..	2	2	2	2	..	..	13
..	..	..	..	1	1	..	..	..	..	..	..	..	..	1	4	1	4	..	..	14
..	..	2	2	..	..	3	3	4	4	5	2	..	..	10	12	8	11	2	1	15
..	..	..	..	..	..	..	..	..	..	1	1	..	..	1	..	1	..	..	..	16
..	..	1	1	..	..	1	1	..	..	..	..	..	..	2	3	2	3	..	..	17
..	..	1	1	..	..	2	2	3	3	3	1	..	..	5	9	4	8	1	1	18
..	..	..	..	..	..	..	..	1	1	1	..	..	..	2	..	1	..	1	..	19
..	..	6	6	2	2	..	..	2	2	1	1	..	..	6	28	6	28	..	..	20
..	..	5	5	2	2	..	..	2	2	1	1	..	..	6	28	6	28	..	..	21
..	..	1	1	..	..	..	..	..	..	..	..	..	..	..	..	..	..	..	..	22
36	22	26	20	16	13	14	10	10	8	17	10	..	..	42	102	36	95	6	7	23
1	1	..	..	..	..	1	1	..	..	..	..	..	..	1	..	1	..	..	..	24
3	2	4	4	3	2	1	1	..	..	1	1	..	..	3	4	3	4	..	..	25
3	2	6	3	2	2	4	2	3	3	5	3	..	..	16	32	12	28	4	4	26
8	7	5	5	1	..	2	2	1	1	1	1	..	..	2	5	2	5	..	..	27
19	9	5	4	2	1	2	1	2	..	2	..	..	..	1	5	1	5	..	..	28
2	1	6	4	8	8	4	3	4	4	8	5	..	..	19	56	17	53	2	3	29
1	1	5	5	1	1	2	2	3	3	2	2	..	..	13	53	13	53	..	..	30
..	..	1	1	..	..	1	1	..	..	..	..	..	..	2	6	2	6	..	..	31
1	1	3	3	1	1	..	..	3	3	2	2	..	..	9	41	9	41	..	..	32
..	..	1	1	..	..	1	1	..	..	..	..	..	..	2	6	2	6	..	..	33
3	3	4	4	2	2	1	1	..	..	..	..	..	..	6	14	6	14	..	..	34
..	..	1	1	1	1	..	..	..	..	..	..	..	..	2	..	2	..	..	..	35
3	3	3	3	1	1	1	1	..	..	..	..	..	..	4	14	4	14	..	..	36
10.074	7.391	12.980	9.488	6.338	4.147	3.792	2.120	2.773	1.451	3.103	1.710	77	44	10.191	22.937	7.380	19.669	2.811	3.268	37
391	293	450	335	209	138	136	97	97	69	90	56	7	4	316	728	256	669	60	59	38
2.641	1.841	5.010	3.724	3.559	2.456	2.394	1.376	1.900	1.032	1.981	1.137	36	22	9.091	20.782	6.609	17.862	2.482	2.920	39
655	493	515	378	118	70	59	36	36	23	37	27	5	2	48	117	44	116	4	1	40
5.751	4.322	6.287	4.599	2.092	1.294	940	485	566	248	684	339	19	10	153	261	100	199	53	62	41
636	442	718	452	360	189	263	126	174	79	311	151	10	6	583	1.049	371	823	212	226	42
4	2	2	2	1	1	..	..	2	2	1	1	..	..	4	22	4	22	..	..	43
1	..	..	..	..	..	..	..	1	1	..	..	..	..	1	4	1	4	..	..	44
..	..	..	..	..	..	..	..	1	1	1	1	..	..	2	11	2	11	..	..	45
3	2	2	2	..	..	..	..	..	..	..	..	..	..	..	..	..	..	..	..	46
..	..	..	..	1	1	..	..	..	..	..	..	..	..	1	7	1	7	..	..	47

28.—*População activa agrícola* segundo a instrução, as idades, por profissões e situações

Número de ordem	Profissões e situações na profissão no distrito	Total			Instrução							
					Sabiam ler		Não sabiam ler		Ignorada		De 10 a 14 anos	
		VF	V	F	VF	V	VF	V	VF	V	VF	V
		1	2	3	4	5	6	7	8	9	10	11
1	**Tosquiadores**	2	2	..	2	2	..	..	..	..	..	..
2	Assalariados	1	1	..	1	1	..	..	..	..	..	..
3	Pessoas de família	1	1	..	1	1	..	..	..	..	..	..
4	**Enxertadores**	1	1	..	1	1	..	..	..	..	..	..
5	Ignorada	1	1	..	1	1	..	..	..	..	..	..
6	**Picadores de cavalos**	1	1	..	..	..	1	1	..	..	..	..
7	Assalariados	1	1	..	..	..	1	1	..	..	..	..
8	**Outras profissões de carácter não agrícola**	991	571	420	420	314	568	255	3	2	93	61
9	Funcionários	9	9	..	9	9	..	..	..	..	..	..
10	Empregados	189	117	72	79	56	109	60	1	1	26	15
11	Assalariados	251	192	59	117	96	133	95	1	1	13	9
12	Pessoas de família	51	37	14	42	32	9	5	..	..	10	8
13	Outras	414	164	250	137	88	277	76	..	..	34	21
14	Ignorada	77	52	25	36	33	40	19	1	..	10	8
15	**Profissões ignoradas**	349	270	79	167	149	180	120	2	1	21	14
16	Patrões	1	1	..	1	1	..	..	..	..	..	..
17	Isolados	1	1	..	..	..	1	1	..	..	..	..
18	Empregados	8	6	2	7	5	1	1	..	..	1	1
19	Assalariados	37	33	4	19	17	17	15	1	1	..	..
20	Pessoas de família	32	23	9	21	17	11	6	..	..	11	7
21	Ignorada	270	206	64	119	109	150	97	1	..	9	6
22	**Profissões mal definidas**	19	16	3	11	10	8	6	..	..	3	3
23	Patrões	3	3	..	3	3	..	..	..	..	..	..
24	Empregados	1	1	..	1	1	..	..	..	..	..	..
25	Assalariados	2	1	1	..	..	2	1	..	..	..	..
26	Pessoas de família	4	4	..	4	4	..	..	..	..	1	1
27	Ignorada	9	7	2	3	2	6	5	..	..	2	2
28	**Condições não profissionais**	4	3	1	3	2	1	1	..	..	..	..

o número de chefes de família, as pessoas a cargo dêles e o sexo, na profissão, no distrito

Grupos de idades														Chefes de família						Número de ordem
De 15 a 19 anos		De 20 a 29 anos		De 30 a 39 anos		De 40 a 49 anos		De 50 a 59 anos		De 60 e mais anos		Idade ignorada		VF		V		F		
VF	V	VF	V	VF	V	VF	V	VF	V	VF	V	VF	V	Número	Pessoas a cargo	Número	Pessoas a cargo	Número	Pessoas a cargo	
12	13	14	15	16	17	18	19	20	21	22	23	24	25	26	27	28	29	30	31	
..	..	2	2	..	..	..	..	..	..	..	..	..	..	1	1	1	1	..	..	1
..	..	1	1	..	..	..	..	..	..	..	..	..	..	1	1	1	1	..	..	2
..	..	1	1	..	..	..	..	..	..	..	..	..	..	..	..	..	..	..	..	3
..	..	1	1	..	..	..	..	..	..	..	..	..	..	..	..	..	..	..	..	4
..	..	1	1	..	..	..	..	..	..	..	..	..	..	..	..	..	..	..	..	5
..	..	..	..	1	1	..	..	..	..	..	..	..	..	1	8	1	8	..	..	6
..	..	..	..	1	1	..	..	..	..	..	..	..	..	1	8	1	8	..	..	7
181	125	213	145	145	99	129	52	114	44	113	43	4	3	406	1.129	203	595	203	534	8
..	..	2	2	5	5	..	..	1	1	1	1	..	..	9	29	9	29	..	..	9
51	30	54	34	18	9	9	5	14	9	14	13	4	3	25	81	24	80	1	1	10
42	32	57	43	54	48	37	27	29	21	19	12	..	..	114	317	102	312	12	5	11
15	9	19	14	4	3	1	1	1	1	1	1	..	..	2	2	2	2	..	..	12
64	46	69	43	47	22	72	15	63	9	65	8	..	..	223	632	44	121	179	511	13
9	8	12	9	17	12	10	4	6	3	13	8	..	..	33	68	22	51	11	17	14
25	20	64	52	67	55	50	38	57	42	64	48	..	..	207	419	187	396	20	23	15
..	..	..	..	..	..	1	1	..	..	..	..	..	..	1	3	1	3	..	..	16
..	..	..	..	..	..	..	..	1	1	..	..	..	..	1	..	1	..	..	..	17
1	..	2	2	1	1	1	..	..	..	2	2	..	..	4	15	3	10	1	5	18
6	6	7	7	9	8	5	5	4	2	6	5	..	..	20	43	19	42	1	1	19
6	5	9	7	1	1	1	..	..	..	4	3	..	..	1	..	..	..	1	..	20
12	9	46	36	56	45	42	32	52	39	52	38	..	..	180	358	163	341	17	17	21
3	2	3	3	2	2	3	2	2	2	3	2	..	..	9	18	8	17	1	1	22
..	..	..	..	1	1	1	1	1	1	..	..	..	..	3	8	3	8	..	..	23
..	..	1	1	..	..	..	..	..	..	..	..	..	..	1	3	1	3	..	..	24
..	..	..	..	..	..	1	1	..	..	1	..	..	..	2	2	1	1	1	1	25
..	..	2	2	1	1	..	..	..	..	..	..	..	..	..	..	..	..	..	..	26
3	2	..	..	..	..	1	..	1	1	2	2	..	..	3	5	3	5	..	..	27
..	..	1	..	..	..	..	..	..	..	3	3	..	..	3	10	2	6	1	4	28

29.—**População activa agrícola** segundo a instrução, as idades, por profissões e situações

Número de ordem	Profissões e situações na profissão por concelhos	Total			Instrução							
					Sabiam ler		Não sabiam ler		Ignorada		De 10 a 14 anos	
		VF	V	F	VF	V	VF	V	VF	V	VF	V
		1	2	3	4	5	6	7	8	9	10	11
1	**Concelho de Águeda**	**7.082**	**5.379**	**1.703**	**4.186**	**3.716**	**2.887**	**1.657**	**9**	**6**	**502**	**354**
	Situações na profissão:											
2	Patrões proprietários	1.401	1.234	167	945	893	455	340	1	1	2	2
3	Patrões rendeiros	37	36	1	23	22	14	14	..	..	..	..
4	Patrões parceiros	10	8	2	7	5	3	3	..	..	..	..
5	Isolados proprietários	1.328	1.138	190	900	843	427	294	1	1	2	2
6	Isolados rendeiros	64	35	29	28	23	35	12	1	..	..	..
7	Isolados parceiros	6	4	2	6	4	..	..	..	..	..	..
8	Isolados	4	4	..	4	4	..	..	..	..	..	..
9	Empregados	179	131	48	86	77	93	54	..	..	17	13
10	Assalariados	1.840	1.237	603	798	682	1.038	552	4	3	71	52
11	Assoldadados ao ano	195	143	52	87	70	107	72	1	1	28	15
12	Pessoas de família	1.637	1.176	461	1.099	931	537	245	1	..	331	243
13	Outras	12	1	11	3	1	9	..	..	..	1	..
14	Ignorada	369	232	137	200	161	169	71	..	..	50	27
	Grupos profissionais e profissões por situações na profissão:											
15	**Agricultores patrões**	**1.448**	**1.278**	**170**	**975**	**920**	**472**	**357**	**1**	**1**	**2**	**2**
16	Patrões proprietários	1.401	1.234	167	945	893	455	340	1	1	2	2
17	Patrões rendeiros	37	36	1	23	22	14	14	..	..	..	..
18	Patrões parceiros	10	8	2	7	5	3	3	..	..	..	..
19	**Profissões manuais ou mecânicas próprias da agricultura, silvicultura, pecuária e pesca**	**5.554**	**4.048**	**1.506**	**3.168**	**2.760**	**2.378**	**1.283**	**8**	**5**	**487**	**343**
20	Isolados proprietários	1.328	1.138	190	900	843	427	294	1	1	2	2
21	Isolados rendeiros	64	35	29	28	23	35	12	1	..	..	..
22	Isolados parceiros	6	4	2	6	4	..	..	..	..	..	..
23	Isolados	4	4	..	4	4	..	..	..	..	..	..
24	Empregados	161	119	42	76	69	85	50	..	..	14	10
25	Assalariados	1.825	1.224	601	789	673	1.032	548	4	3	71	52
26	Assoldadados ao ano	195	143	52	87	70	107	72	1	1	28	15
27	Pessoas de família	1.632	1.175	457	1.097	930	534	245	1	..	329	243
28	Ignorada	339	206	133	181	144	158	62	..	..	43	21
29	**Agricultores isolados**	**1.475**	**1.253**	**222**	**982**	**918**	**491**	**334**	**2**	**1**	**3**	**3**
30	Isolados proprietários	1.328	1.138	190	900	843	427	294	1	1	2	2
31	Isolados rendeiros	64	35	29	28	23	35	12	1	..	..	..
32	Isolados parceiros	6	4	2	6	4	..	..	..	..	..	..
33	**Castradores**	**4**	**4**	..	**4**	**4**	..	..	..	..	..	..
34	Isolados	4	4	..	4	4	..	..	..	..	..	..
35	**Jardineiros**	**2**	**2**	..	**1**	**1**	**1**	**1**	..	..	..	..
36	Assalariados	2	2	..	1	1	1	1	..	..	..	..
37	**Pastores e guardadores de gado**	**31**	**13**	**18**	**11**	**5**	**20**	**8**	..	..	**15**	**6**
38	Empregados	3	3	..	1	1	2	2	..	..	..	..
39	Assalariados	6	3	3	1	1	5	2	..	..	3	3
40	Assoldadados ao ano	9	4	5	4	..	5	4	..	..	6	1
41	Pessoas de família	6	2	4	3	2	3	..	..	..	3	2
42	Ignorada	7	1	6	2	1	5	..	..	..	3	..
43	**Trabalhadores agrícolas não discriminados**	**4.025**	**2.761**	**1.264**	**2.160**	**1.822**	**1.859**	**935**	**6**	**4**	**469**	**334**
44	Empregados	151	110	41	71	64	80	46	..	..	14	10
45	Assalariados	1.815	1.217	598	786	670	1.025	544	4	3	68	49
46	Assoldadados ao ano	181	135	46	80	67	100	67	1	1	22	14
47	Pessoas de família	1.626	1.173	453	1.094	928	531	245	1	..	326	241
48	Ignorada	252	126	126	129	93	123	33	..	..	39	20

o número de chefes de família, as pessoas a cargo dêles e o sexo, na profissão, nos concelhos

Grupos de idades														Chefes de família						Número de ordem
De 15 a 19 anos		De 20 a 29 anos		De 30 a 39 anos		De 40 a 49 anos		De 50 a 59 anos		De 60 e mais anos		Ignorada		VF		V		F		
VF	V	VF	V	VF	V	VF	V	VF	V	VF	V	VF	V	Número	Pessoas a cargo	Número	Pessoas a cargo	Número	Pessoas a cargo	
12	13	14	15	16	17	18	19	20	21	22	23	24	25	26	27	28	29	30	31	
983	749	1.404	1.085	1.112	897	916	632	888	671	1.264	921	13	10	3.790	10.602	3.124	9.645	666	957	1
1	1	102	95	236	219	265	241	304	260	491	416	..	..	1.324	3.850	1.175	3.614	149	236	2
..	..	7	7	12	12	7	7	7	6	2	2	2	2	35	105	35	105	..	..	3
..	..	..	..	3	2	3	2	2	2	2	2	..	..	7	15	6	14	1	1	4
1	1	97	86	237	214	265	235	302	261	422	337	2	2	1.253	4.061	1.089	3.764	164	297	5
..	..	15	13	8	7	6	1	8	2	27	12	..	..	62	120	35	79	27	41	6
1	1	..	..	1	1	3	1	1	1	..	..	..	..	3	6	3	6	..	..	7
..	..	2	2	1	1	..	..	1	1	..	..	..	..	3	5	3	5	..	..	8
59	49	52	37	21	13	12	7	9	5	9	7	..	..	31	62	25	54	6	8	9
261	194	496	374	374	286	264	147	186	93	183	88	5	3	912	2.099	661	1.799	251	300	10
78	63	57	45	15	12	6	3	6	3	5	2	..	..	6	6	6	6	..	..	11
517	397	489	364	149	94	52	31	32	19	63	25	4	3	30	46	5	16	25	30	12
3	..	3	..	1	..	..	..	1	..	3	1	..	..	1	1	1	1	..	..	13
62	43	84	62	54	36	33	17	29	18	57	29	..	..	123	226	80	182	43	44	14
1	1	109	102	251	233	275	250	313	268	495	420	2	2	1.366	3.970	1.216	3.733	150	237	15
1	1	102	95	236	219	265	241	304	260	491	416	..	..	1.324	3.850	1.175	3.614	149	236	16
..	..	7	7	12	12	7	7	7	6	2	2	2	2	35	105	35	105	..	..	17
..	..	..	..	3	2	3	2	2	2	2	2	..	..	7	15	6	14	1	1	18
960	733	1.283	976	850	657	638	440	568	399	757	492	11	8	2.402	6.594	1.890	5.880	512	714	19
1	1	97	86	237	214	265	235	302	261	422	337	2	2	1.253	4.061	1.089	3.764	164	297	20
..	..	15	13	8	7	6	1	8	2	27	12	..	..	62	120	35	79	27	41	21
1	1	..	..	1	1	3	1	1	1	..	..	..	..	3	6	3	6	..	..	22
..	..	2	2	1	1	..	..	1	1	..	..	..	..	3	5	3	5	..	..	23
50	43	51	36	19	12	12	7	7	5	8	6	..	..	29	61	23	53	6	8	24
257	190	493	371	372	285	261	145	184	91	182	87	5	3	904	2.088	655	1.788	249	300	25
78	63	57	45	15	12	6	3	6	3	5	2	..	..	5	5	5	5	..	..	26
516	397	483	364	149	94	52	31	32	19	62	24	4	3	30	46	5	16	25	30	27
57	38	80	59	48	31	33	17	27	16	51	24	..	..	113	202	72	164	41	38	28
8	6	138	125	266	242	279	242	317	270	464	363	2	2	1.358	4.284	1.166	3.946	192	338	29
1	1	97	86	237	214	265	235	302	261	422	337	2	2	1.253	4.061	1.089	3.764	164	297	30
..	..	15	13	8	7	6	1	8	2	27	12	..	..	62	120	35	79	27	41	31
1	1	..	..	1	1	3	1	1	1	..	..	..	..	3	6	3	6	..	..	32
..	..	2	2	1	1	..	..	1	1	..	..	..	..	3	5	3	5	..	..	33
..	..	2	2	1	1	..	..	1	1	..	..	..	..	3	5	3	5	..	..	34
..	..	..	..	..	..	1	1	..	..	1	1	..	..	1	2	1	2	..	..	35
..	..	..	..	..	..	1	1	..	..	1	1	..	..	1	2	1	2	..	..	36
6	4	3	1	..	..	2	1	..	..	5	1	..	..	6	8	2	4	4	4	37
..	..	1	1	..	..	1	1	..	..	1	1	..	..	2	4	2	4	..	..	38
..	..	1	..	..	..	1	..	..	..	1	..	..	..	2	1	..	..	2	1	39
3	3	..	..	..	..	..	..	..	..	..	..	..	..	..	..	..	..	..	..	40
2	..	..	..	..	..	..	..	..	..	1	..	..	..	..	..	..	..	..	..	41
1	1	1	..	..	..	..	..	..	..	2	..	..	..	2	3	..	..	2	3	42
944	721	1.135	843	582	413	356	196	245	123	285	125	9	6	1.024	2.270	708	1.898	316	372	43
49	43	49	34	18	11	11	6	5	3	5	3	..	..	21	40	15	32	6	8	44
257	190	490	369	372	285	259	144	184	91	180	86	5	3	900	2.084	653	1.785	247	299	45
72	58	55	43	15	12	6	3	6	3	5	2	..	..	5	5	5	5	..	..	46
514	397	488	364	149	94	52	31	32	19	61	24	4	3	30	46	5	16	25	30	47
52	33	53	33	28	11	28	12	18	7	34	10	..	..	68	95	30	60	38	35	48

29.—*População activa agrícola* segundo a instrução, as idades, por profissões e situações

Número de ordem	Profissões e situações na profissão por concelhos	Total VF	Total V	Total F	Instrução: Sabiam ler VF	Sabiam ler V	Não sabiam ler VF	Não sabiam ler V	Ignorada VF	Ignorada V	De 10 a 14 anos VF	De 10 a 14 anos V
		1	2	3	4	5	6	7	8	9	10	11
	Concelho de Águeda *(continuação)*.											
1	**Tratadores de gado**	6	4	2	3	3	3	1	..	..	..	..
2	Empregados	1	..	1	..	..	1	..	..	..	..	..
3	Assoldadados ao ano	5	4	1	3	3	2	1	..	..	..	..
4	**Outras profissões de carácter agrícola**	3	3	..	1	1	2	2	..	..	..	..
5	Empregados	1	1	..	..	..	1	1	..	..	..	..
6	Assalariados	2	2	..	1	1	1	1	..	..	..	..
7	**Capatazes agrícolas**	1	1	..	1	1	..	..	..	..	..	..
8	Ignorada	1	1	..	1	1	..	..	..	..	..	..
9	**Feitores e administradores agrícolas**	7	7	..	5	5	2	2	..	..	..	..
10	Empregados	5	5	..	4	4	1	1	..	..	..	..
11	Ignorada	2	2	..	1	1	1	1	..	..	..	..
12	**Outras profissões de carácter não agrícola**	71	46	25	37	31	34	15	..	..	13	9
13	Empregados	18	12	6	10	8	8	4	..	..	3	3
14	Assalariados	15	13	2	9	9	6	4	..	..	..	..
15	Pessoas de família	3	..	3	1	..	2	..	..	..	2	..
16	Outras	12	1	11	3	1	9	..	..	..	1	..
17	Ignorada	23	20	3	14	13	9	7	..	..	7	6
18	**Profissões mal definidas**	1	1	..	1	1	..	..	..	..	..	..
19	Ignorada	1	1	..	1	1	..	..	..	..	..	..
20	**Profissões ignoradas**	5	4	1	3	3	2	1	..	..	..	..
21	Pessoas de família	2	1	1	1	1	1	..	..	..	..	..
22	Ignorada	3	3	..	2	2	1	1	..	..	..	..
23	**Condições não profissionais**	3	2	1	2	1	1	1	..	..	..	..
24	Ignorada	3	2	1	2	1	1	1	..	..	..	..
25	**Concelho de Albergaria-a-Velha**	3.535	2.557	978	1.736	1.548	1.754	989	45	20	207	163
	Situações na profissão:											
26	Patrões proprietários	686	599	87	407	383	267	208	12	8	..	..
27	Patrões rendeiros	36	32	4	17	17	19	15	..	..	..	..
28	Patrões parceiros	3	3	..	3	3	..	..	..	..	..	..
29	Isolados proprietários	636	494	142	323	308	308	186	5	..	4	2
30	Isolados rendeiros	72	68	4	44	44	26	23	2	1	..	..
31	Isolados parceiros	1	..	1	..	..	1	..	..	..	..	..
32	Empregados	175	107	68	62	47	111	58	2	2	35	21
33	Assalariados	950	505	445	309	236	626	264	15	5	19	12
34	Assoldadados ao ano	83	61	22	44	38	39	23	..	..	21	17
35	Pessoas de família	446	343	103	259	223	185	118	2	2	60	48
36	Outras	16	4	12	3	1	13	3	..	..	2	1
37	Ignorada	431	341	90	265	248	159	91	7	2	66	62
	Grupos profissionais e profissões por situações na profissão:											
38	**Agricultores patrões**	725	634	91	427	403	286	223	12	8	..	..
39	Patrões proprietários	686	599	87	407	383	267	208	12	8	..	..
40	Patrões rendeiros	36	32	4	17	17	19	15	..	..	..	..
41	Patrões parceiros	3	3	..	3	3	..	..	..	..	..	..

o número de chefes de família, as pessoas a cargo dêles e o sexo, na profissão, nos concelhos

Grupos de idades														Chefes de família						Número de ordem
De 15 a 19 anos		De 20 a 29 anos		De 30 a 39 anos		De 40 a 49 anos		De 50 a 59 anos		De 60 e mais anos		Ignorada		VF		V		F		
VF	V	VF	V	VF	V	VF	V	VF	V	VF	V	VF	V	Número	Pessoas a cargo	Número	Pessoas a cargo	Número	Pessoas a cargo	
12	13	14	15	16	17	18	19	20	21	22	23	24	25	26	27	28	29	30	31	
4	2	2	2	..	..	..	..	..	..	..	..	..	..	..	..	..	..	..	..	1
1	..	..	..	..	..	..	..	..	..	..	..	..	..	..	..	..	..	..	..	2
3	2	2	2	..	..	..	..	..	..	..	..	..	..	..	..	..	..	..	..	3
..	..	2	2	1	1	..	..	..	..	..	..	..	..	2	6	2	6	..	..	4
..	..	..	..	1	1	..	..	..	..	..	..	..	..	1	5	1	5	..	..	5
..	..	2	2	..	..	..	..	..	..	..	..	..	..	1	1	1	1	..	..	6
..	..	..	..	..	..	..	..	1	1	..	..	..	..	1	4	1	4	..	..	7
..	..	..	..	..	..	..	..	1	1	..	..	..	..	1	4	1	4	..	..	8
..	..	1	1	..	..	..	..	4	4	2	2	..	..	7	15	7	15	..	..	9
..	..	1	1	..	..	..	..	2	2	2	2	..	..	5	12	5	12	..	..	10
..	..	..	..	..	..	..	..	2	2	..	..	..	..	2	3	2	3	..	..	11
22	15	10	7	9	5	3	2	6	3	8	5	..	..	17	21	14	19	3	2	12
9	6	1	1	2	1	..	..	2	..	1	1	..	..	2	1	2	1	..	..	13
4	4	3	3	2	1	3	2	2	2	1	1	..	..	9	12	7	12	2	..	14
1	..	..	..	..	..	..	..	..	..	..	..	..	..	..	..	..	..	..	..	15
3	..	3	..	1	..	..	..	1	..	3	1	..	..	1	1	1	1	..	..	16
5	5	3	3	4	3	..	..	1	1	3	2	..	..	5	7	4	5	1	2	17
..	..	..	..	..	..	..	..	..	..	1	1	..	..	1	2	1	2	..	..	18
..	..	..	..	..	..	..	..	..	..	1	1	..	..	1	2	1	2	..	..	19
..	..	1	..	2	2	..	..	1	1	1	1	..	..	2	9	2	9	..	..	20
..	..	1	..	..	..	..	..	..	..	1	1	..	..	..	..	..	..	..	..	21
..	..	..	..	2	2	..	..	1	1	..	..	..	..	2	9	2	9	..	..	22
..	..	1	..	..	..	..	..	..	..	2	2	..	..	2	6	1	2	1	4	23
..	..	1	..	..	..	..	..	..	..	2	2	..	..	2	6	1	2	1	4	24
433	334	687	522	559	365	464	325	523	379	659	467	3	2	2.000	4.608	1.509	4.006	491	602	25
1	1	34	32	99	89	139	123	163	146	250	208	..	..	585	1.611	506	1.505	79	106	26
..	..	3	3	3	2	4	4	16	15	10	8	..	..	36	127	32	120	4	7	27
..	..	1	1	..	..	1	1	1	1	..	..	..	..	3	7	3	7	..	..	28
4	3	53	48	118	78	114	95	161	126	182	142	..	..	532	1.495	406	1.287	126	208	29
..	..	9	9	22	20	17	16	7	6	17	17	..	..	69	202	65	199	4	3	30
..	..	..	..	..	..	..	..	..	..	1	..	..	..	1	..	..	..	1	..	31
48	31	45	27	18	11	8	6	12	7	8	3	1	1	33	76	28	67	5	9	32
91	53	242	163	186	94	134	53	129	61	148	69	1	..	694	1.001	448	755	246	246	33
35	28	3	..	5	1	11	10	7	5	1	..	..	..	1	1	1	1	..	..	34
140	112	171	144	47	31	9	1	12	4	7	3	..	..	8	3	7	3	1	..	35
5	2	4	..	3	1	2	..	..	..	..	..	..	..	1	4	1	4	..	..	36
109	104	122	95	58	38	25	16	15	8	35	17	1	1	37	81	12	58	25	23	37
1	1	38	36	102	91	144	128	180	162	260	216	..	..	624	1.745	541	1.632	83	113	38
1	1	34	32	99	89	139	123	163	146	250	208	..	..	585	1.611	506	1.505	79	106	39
..	..	3	3	3	2	4	4	16	15	10	8	..	..	36	127	32	120	4	7	40
..	..	1	1	..	..	1	1	1	1	..	..	..	..	3	7	3	7	..	..	41

29.—*População activa agrícola* segundo a instrução, as idades, por profissões e situações

Número de ordem	Profissões e situações na profissão por concelhos	Total			Instrução							
					Sabiam ler		Não sabiam ler		Ignorada		De 10 a 14 anos	
		VF	V	F	VF	V	VF	V	VF	V	VF	V
		1	2	3	4	5	6	7	8	9	10	11
	Concelho de Albergaria-a-Velha *(continuação)*.											
1	**Profissões manuais ou mecânicas próprias da agricultura, silvicultura, pecuária e pesca**	2.734	1.896	838	1.283	1.135	1.419	750	32	11	195	158
2	Isolados proprietários	636	494	142	323	308	308	186	5	..	4	2
3	Isolados rendeiros	72	68	4	44	44	26	23	2	1	..	..
4	Isolados parceiros	1	..	1	..	..	1	..	..	..	..	..
5	Empregados	139	95	44	49	42	89	52	1	1	27	18
6	Assalariados	933	498	435	300	233	618	260	15	5	18	11
7	Assoldadados ao ano	83	61	22	44	38	39	23	..	..	21	17
8	Pessoas de família	446	343	103	259	223	185	118	2	2	60	48
9	Ignorada	424	337	87	264	247	153	88	7	2	65	62
10	**Agricultores isolados**	1.023	873	150	601	586	414	285	8	2	61	59
11	Isolados proprietários	636	494	142	323	308	308	186	5	..	4	2
12	Isolados rendeiros	72	68	4	44	44	26	23	2	1	..	..
13	Isolados parceiros	1	..	1	..	..	1	..	..	..	..	..
14	**Lenhadores e preparadores de carvão**	5	5	..	3	3	2	2	..	..	..	..
15	Assalariados	5	5	..	3	3	2	2	..	..	..	..
16	**Pastores e guardadores de gado**	10	6	4	2	2	8	4	..	..	4	2
17	Empregados	1	..	1	..	..	1	..	..	..	..	..
18	Assoldadados ao ano	3	1	2	..	..	3	1	..	..	2	1
19	Pessoas de família	2	1	1	1	1	1	..	..	..	1	..
20	Ignorada	4	4	..	1	1	3	3	..	..	1	1
21	**Trabalhadores agrícolas não discriminados**	1.694	1.010	684	677	544	993	457	24	9	130	97
22	Empregados	138	95	43	49	42	88	52	1	1	27	18
23	Assalariados	928	493	435	297	230	616	258	15	5	18	11
24	Assoldadados ao ano	80	60	20	44	38	36	22	..	..	19	16
25	Pessoas de família	444	342	102	258	222	184	118	2	2	59	48
26	Ignorada	104	20	84	29	12	69	7	6	1	7	4
27	**Feitores e administradores agrícolas**	2	2	..	..	..	2	2	..	..	..	..
28	Ignorada	2	2	..	..	..	2	2	..	..	..	..
29	**Outras profissões de carácter não agrícola**	74	25	49	26	10	47	14	1	1	12	5
30	Empregados	36	12	24	13	5	22	6	1	1	8	3
31	Assalariados	17	7	10	9	3	8	4	..	..	1	1
32	Outras	16	4	12	3	1	13	3	..	..	2	1
33	Ignorada	5	2	3	1	1	4	1	..	..	1	..
34	**Profissões mal definidas**	2	2	..	..	..	2	2	..	..	..	..
35	Ignorada	2	2	..	..	..	2	2	..	..	..	..
36	**Concelho de Anadia**	6.818	5.412	1.406	4.113	3.864	2.644	1.545	61	3	291	245
	Situações na profissão:											
37	Patrões proprietários	1.111	959	152	879	831	229	128	3	..	2	1
38	Patrões rendeiros	10	9	1	7	7	3	2	..	..	..	..
39	Patrões parceiros	2	2	..	2	2	..	..	..	..	..	..
40	Patrões	3	3	..	3	3	..	..	..	..	..	..
41	Isolados proprietários	1.463	1.082	381	890	867	518	215	55	..	..	..
42	Isolados rendeiros	12	10	2	6	6	6	4	..	..	..	..
43	Isolados parceiros	2	2	..	1	1	1	1	..	..	..	..
44	Isolados	2	2	..	2	2	..	..	..	..	..	..
45	Empregados	111	90	21	53	48	58	42	..	..	9	7
46	Assalariados	2.436	1.864	572	1.127	1.052	1.307	810	2	2	68	61
47	Assoldadados ao ano	147	108	39	56	48	90	59	1	1	12	9
48	Pessoas de família	1.318	1.128	190	986	901	332	227	..	..	184	158
49	Outras	47	27	20	13	12	34	15	..	..	7	2
50	Ignorada	154	126	28	88	84	66	42	..	..	9	7

o número de chefes de família, as pessoas a cargo dêles e o sexo, na profissão, nos concelhos

Grupos de idades														Chefes de família						Número de ordem
De 15 a 19 anos		De 20 a 29 anos		De 30 a 39 anos		De 40 a 49 anos		De 50 a 59 anos		De 60 e mais anos		Ignorada		VF		V		F		
VF	V	VF	V	VF	V	VF	V	VF	V	VF	V	VF	V	Número	Pessoas a cargo	Número	Pessoas a cargo	Número	Pessoas a cargo	
12	13	14	15	16	17	18	19	20	21	22	23	24	25	26	27	28	29	30	31	
406	324	630	480	449	272	315	195	341	216	396	250	2	1	1.367	2.847	962	2.358	405	489	1
4	3	53	48	118	78	114	95	161	126	182	142	..	..	532	1.495	406	1.287	126	208	2
..	..	9	9	22	20	17	16	7	6	17	17	..	..	69	202	65	199	4	3	3
..	..	..	..	..	..	..	..	..	..	1	..	..	..	1	..	..	..	1	..	4
35	27	36	23	16	11	7	6	11	7	7	3	..	..	32	74	27	65	5	9	5
83	50	237	162	185	94	132	51	129	61	148	69	1	..	692	994	446	748	246	246	6
35	28	3	..	5	1	11	10	7	5	1	..	..	..	1	1	1	1	..	..	7
140	112	171	144	47	31	9	1	12	4	7	3	..	..	8	3	7	3	1	..	8
109	104	121	94	56	37	25	16	14	7	33	16	1	1	32	78	10	55	22	23	9
99	98	153	148	174	131	144	124	174	138	217	174	1	1	609	1.751	476	1.537	133	214	10
4	3	53	48	118	78	114	95	161	126	182	142	..	..	532	1.495	406	1.287	126	208	11
..	..	9	9	22	20	17	16	7	6	17	17	..	..	69	202	65	199	4	3	12
..	..	..	..	..	..	..	..	..	..	1	..	..	..	1	..	..	..	1	..	13
..	..	3	3	..	..	..	..	1	1	1	1	..	..	3	17	3	17	..	..	14
..	..	3	3	..	..	..	..	1	1	1	1	..	..	3	17	3	17	..	..	15
2	1	1	1	3	2	..	..	..	..	..	..	..	..	2	3	2	3	..	..	16
..	..	..	..	1	..	..	..	..	..	..	..	..	..	..	..	..	..	..	..	17
1	..	..	..	..	..	..	..	..	..	..	..	..	..	..	..	..	..	..	..	18
1	1	..	..	..	..	..	..	..	..	..	..	..	..	..	..	..	..	..	..	19
..	..	1	1	2	2	..	..	..	..	..	..	..	..	2	3	2	3	..	..	20
305	225	473	328	271	138	170	70	166	77	178	75	1	..	752	1.076	480	801	272	275	21
35	27	36	23	15	11	7	6	11	7	7	3	..	..	32	74	27	65	5	9	22
83	50	234	159	185	94	132	51	128	60	147	68	1	..	689	977	443	731	246	246	23
34	28	3	..	5	1	11	10	7	5	1	..	..	..	1	1	1	1	..	..	24
139	111	171	144	47	31	9	1	12	4	7	3	..	..	8	3	7	3	1	..	25
14	9	29	2	19	1	11	2	8	1	16	1	..	..	22	21	2	1	20	20	26
..	..	..	..	1	1	1	1	..	..	..	..	..	..	1	..	1	..	..	..	27
..	..	..	..	1	1	1	1	..	..	..	..	..	..	1	..	1	..	..	..	28
26	9	19	6	8	2	5	2	1	..	2	..	1	1	7	13	4	13	3	..	29
13	4	9	4	2	..	1	..	1	..	1	..	1	1	1	2	1	2	..	..	30
8	3	5	1	1	..	2	2	..	..	..	..	..	..	2	7	2	7	..	..	31
5	2	4	..	3	1	2	..	..	..	..	..	..	..	1	4	1	4	..	..	32
..	..	1	1	2	1	..	..	..	..	1	..	..	..	3	..	..	..	3	..	33
..	..	..	..	..	..	..	..	1	1	1	1	..	..	2	3	2	3	..	..	34
..	..	..	..	..	..	..	..	1	1	1	1	..	..	2	3	2	3	..	..	35
950	800	1.548	1.302	1.143	915	934	710	930	692	1.019	745	3	3	4.017	10.765	3.202	9.646	815	1.119	36
5	2	104	100	182	158	241	221	253	218	324	259	..	..	1.078	3.008	940	2.789	138	219	37
..	..	..	..	3	3	..	..	4	3	3	3	..	..	10	34	9	34	1	..	38
..	..	1	1	1	1	..	..	..	..	..	..	..	..	..	..	..	..	..	..	39
..	..	..	..	1	1	1	1	1	1	..	..	..	..	3	8	3	8	..	..	40
2	1	101	81	244	203	298	221	381	271	436	304	1	1	1.422	3.546	1.052	3.167	370	379	41
..	..	1	1	3	3	3	3	2	1	3	2	..	..	11	43	9	39	2	4	42
..	..	..	..	2	2	..	..	..	..	..	..	..	..	2	8	2	8	..	..	43
..	..	..	..	..	..	2	2	..	..	..	..	..	..	2	2	2	2	..	..	44
31	24	40	33	14	10	7	7	7	6	3	3	..	..	11	39	11	39	..	..	45
356	295	721	586	536	414	331	221	246	167	176	118	2	2	1.420	3.935	1.129	3.436	291	499	46
66	46	46	38	12	7	4	3	2	1	5	4	..	..	1	1	1	1	..	..	47
443	392	473	412	115	94	34	20	21	15	48	37	..	..	7	18	5	13	2	5	48
15	10	15	11	6	1	4	3	..	..	.	..	..	..	1	1	1	1	..	..	49
32	30	46	39	24	18	9	8	13	9	21	15	..	..	49	122	38	109	11	13	50

29.—*População activa agrícola* segundo a instrução, as idades, por profissões e situações

Número de ordem	Profissões e situações na profissão por concelhos	Total			Instrução							
					Sabiam ler		Não sabiam ler		Ignorada		De 10 a 14 anos	
		VF	V	F	VF	V	VF	V	VF	V	VF	V
		1	2	3	4	5	6	7	8	9	10	11
	Concelho de Anadia *(continuação).*											
	Grupos profissionais e profissões por situações na profissão:											
1	**Agricultores patrões**	**1.123**	**970**	**153**	**888**	**840**	**232**	**130**	**3**	..	**2**	**1**
2	Patrões proprietários	1.111	959	152	879	831	229	128	3	..	2	1
3	Patrões rendeiros	10	9	1	7	7	3	2	..	..	..	..
4	Patrões parceiros	2	2	..	2	2	..	..	..	..	..	..
5	**Profissões manuais ou mecânicas próprias da agricultura, silvicultura, pecuária e pesca**	**5.551**	**4.330**	**1.221**	**3.169**	**2.971**	**2.324**	**1.356**	**58**	**3**	**275**	**237**
6	Isolados proprietários	1.463	1.082	381	890	867	518	215	55	..	..	..
7	Isolados rendeiros	12	10	2	6	6	6	4	..	..	..	..
8	Isolados parceiros	2	2	..	1	1	1	1	..	..	..	..
9	Isolados	2	2	..	2	2	..	..	..	..	..	..
10	Empregados	76	66	10	39	36	37	30	..	..	4	4
11	Assalariados	2.394	1.823	571	1.112	1.037	1.280	784	2	2	68	61
12	Assoldadados ao ano	147	108	39	56	48	90	59	1	1	12	9
13	Pessoas de família	1.309	1.119	190	979	894	330	225	..	..	182	156
14	Ignorada	146	118	28	84	80	62	38	..	..	9	7
15	**Agricultores isolados**	**1.493**	**1.105**	**388**	**907**	**881**	**531**	**224**	**55**	..	**1**	..
16	Isolados proprietários	1.463	1.082	381	890	867	518	215	55	..	..	..
17	Isolados rendeiros	12	10	2	6	6	6	4	..	..	..	..
18	Isolados parceiros	2	2	..	1	1	1	1	..	..	..	..
19	**Castradores**	**2**	**2**	..	**2**	**2**	..	..	..	..	..	..
20	Isolados	2	2	..	2	2	..	..	..	..	..	..
21	**Pastores e guardadores de gado**	**2**	**2**	..	**1**	**1**	**1**	**1**	..	..	**1**	**1**
22	Assalariados	1	1	..	1	1	..	..	..	..	..	..
23	Pessoas de família	1	1	..	..	..	1	1	..	..	1	1
24	**Resineiros e colhedores de resina**	**8**	**8**	..	**3**	**3**	**5**	**5**	..	..	..	..
25	Assalariados	8	8	..	3	3	5	5	..	..	..	..
26	**Trabalhadores agrícolas não discriminados**	**4.033**	**3.201**	**832**	**2.248**	**2.077**	**1.782**	**1.121**	**3**	**3**	**273**	**236**
27	Empregados	70	60	10	35	32	35	28	..	..	4	4
28	Assalariados	2.379	1.809	570	1.105	1.031	1.272	776	2	2	68	61
29	Assoldadados ao ano	147	108	39	56	48	90	59	1	1	12	9
30	Pessoas de família	1.308	1.118	190	979	894	329	224	..	..	181	155
31	Ignorada	129	106	23	73	72	56	34	..	..	8	7
32	**Outras profissões de carácter agrícola**	**4**	**3**	**1**	**3**	**2**	**1**	**1**	..	..	..	..
33	Empregados	1	1	..	1	1	..	..	..	..	..	..
34	Assalariados	2	1	1	1	..	1	1	..	..	..	..
35	Ignorada	1	1	..	1	1	..	..	..	..	..	..
36	**Capatazes agrícolas**	**5**	**5**	..	**1**	**1**	**4**	**4**	..	..	..	..
37	Empregados	3	3	..	1	1	2	2	..	..	..	..
38	Assalariados	2	2	..	..	..	2	2	..	..	..	..
39	**Feitores e administradores agrícolas**	**4**	**4**	..	**4**	**4**	..	..	..	..	..	..
40	Empregados	2	2	..	2	2	..	..	..	..	..	..
41	Assalariados	2	2	..	2	2	..	..	..	..	..	..
42	**Outras profissões de carácter não agrícola**	**125**	**94**	**31**	**42**	**39**	**83**	**55**	..	..	**13**	**6**
43	Empregados	33	22	11	12	10	21	12	..	..	5	3
44	Assalariados	39	39	..	14	14	25	25	..	..	..	..
45	Pessoas de família	5	5	..	3	3	2	2	..	..	1	1
46	Outras	47	27	20	13	12	34	15	..	..	7	2
47	Ignorada	1	1	..	..	..	1	1	..	..	..	..

o número de chefes de família, as pessoas a cargo dêles e o sexo, na profissão, nos concelhos

Grupos de idades														Chefes de família						Número de ordem
De 15 a 19 anos		De 20 a 29 anos		De 30 a 39 anos		De 40 a 49 anos		De 50 a 59 anos		De 60 e mais anos		Ignorada		VF		V		F		
VF	V	VF	V	VF	V	VF	V	VF	V	VF	V	VF	V	Número	Pessoas a cargo	Número	Pessoas a cargo	Número	Pessoas a cargo	
12	13	14	15	16	17	18	19	20	21	22	23	24	25	26	27	28	29	30	31	
5	2	105	101	186	162	241	221	257	221	327	262	..	..	1.088	3.042	949	2.823	139	219	1
5	2	104	100	182	158	241	221	253	218	324	259	..	..	1.078	3.008	940	2.789	138	219	2
..	..	..	..	3	3	..	..	4	3	3	3	..	..	10	34	9	34	1	..	3
..	..	1	1	1	1	..	..	..	..	..	..	..	..	..	..	..	..	..	..	4
915	775	1.401	1.167	936	739	674	471	664	463	683	475	3	3	2.889	7.606	2.213	6.706	676	900	5
2	1	101	81	244	203	298	221	381	271	436	304	1	1	1.422	3.546	1.052	3.167	370	379	6
..	..	1	1	3	3	3	3	2	1	3	2	..	..	11	43	9	39	2	4	7
..	..	..	..	2	2	..	..	..	..	..	..	..	..	2	8	2	8	..	..	8
..	..	..	..	..	..	2	2	..	..	..	..	..	..	2	2	2	2	..	..	9
23	18	27	24	9	7	7	7	6	6	..	..	..	..	9	32	9	32	..	..	10
352	291	712	577	530	408	319	209	239	160	172	115	2	2	1.389	3.847	1.098	3.348	291	499	11
66	46	46	38	12	7	4	3	2	1	5	4	..	..	1	1	1	1	..	..	12
442	391	469	408	113	92	34	20	21	15	48	37	..	..	7	18	5	13	2	5	13
30	28	45	38	23	17	7	6	13	9	19	13	..	..	46	109	35	96	11	13	14
2	1	107	87	255	213	302	224	385	272	440	307	1	1	1.439	3.603	1.064	3.218	375	385	15
2	1	101	81	244	203	298	221	381	271	436	304	1	1	1.422	3.546	1.052	3.167	370	379	16
..	..	1	1	3	3	3	3	2	1	3	2	..	..	11	43	9	39	2	4	17
..	..	..	..	2	2	..	..	..	..	..	..	..	..	2	8	2	8	..	..	18
..	..	..	..	..	..	2	2	..	..	..	..	..	..	2	2	2	2	..	..	19
..	..	..	..	..	..	2	2	..	..	..	..	..	..	2	2	2	2	..	..	20
..	..	1	1	..	..	..	..	..	..	..	..	..	..	1	3	1	3	..	..	21
..	..	1	1	..	..	..	..	..	..	..	..	..	..	1	3	1	3	..	..	22
..	..	..	..	..	..	..	..	..	..	..	..	..	..	..	..	..	..	..	..	23
3	3	3	3	1	1	1	1	..	..	..	..	..	..	4	14	4	14	..	..	24
3	3	3	3	1	1	1	1	..	..	..	..	..	..	4	14	4	14	..	..	25
910	771	1.288	1.074	676	521	366	241	276	188	242	168	2	2	1.434	3.945	1.134	3.432	300	514	26
23	18	26	23	7	5	5	5	5	5	..	..	..	..	5	13	5	13	..	..	27
349	288	708	573	527	405	317	207	237	158	171	115	2	2	1.379	3.810	1.089	3.313	290	498	28
66	46	46	38	12	7	4	3	2	1	5	4	..	..	1	1	1	1	..	..	29
442	391	469	408	113	92	34	20	21	15	48	37	..	..	7	18	5	13	2	5	30
30	28	39	32	17	12	6	6	11	9	18	12	..	..	42	103	34	92	8	11	31
..	..	1	1	..	..	..	..	2	2	1	..	..	..	3	9	2	8	1	1	32
..	..	..	..	..	..	..	..	1	1	..	..	..	..	1	4	1	4	..	..	33
..	..	..	..	..	..	..	..	1	1	1	..	..	..	2	5	1	4	1	1	34
..	..	1	1	..	..	..	..	..	..	..	..	..	..	..	..	..	..	..	..	35
..	..	..	..	3	3	2	2	..	..	..	..	..	..	5	23	5	23	..	..	36
..	..	..	..	1	1	2	2	..	..	..	..	..	..	3	15	3	15	..	..	37
..	..	..	..	2	2	..	..	..	..	..	..	..	..	2	8	2	8	..	..	38
..	..	1	1	1	1	1	1	1	1	..	..	..	..	1	6	1	6	..	..	39
..	..	1	1	1	1	..	..	..	..	..	..	..	..	..	..	..	..	..	..	40
..	..	..	..	..	..	1	1	1	1	..	..	..	..	1	6	1	6	..	..	41
28	21	38	30	18	11	15	14	8	7	5	5	..	..	30	87	30	87	..	..	42
8	6	12	8	5	3	..	..	1	..	2	2	..	..	..	..	..	..	..	..	43
4	4	9	9	6	6	11	11	7	7	2	2	..	..	29	86	29	86	..	..	44
1	1	2	2	1	1	..	..	..	..	..	..	..	..	..	..	..	..	..	..	45
15	10	15	11	6	1	4	3	..	..	..	..	..	..	1	1	1	1	..	..	46
..	..	..	..	..	..	..	..	..	..	1	1	..	..	..	..	..	..	..	..	47

29.—*População activa agrícola* segundo a instrução, as idades, por profissões e situações

Número de ordem	Profissões e situações na profissão por concelhos	Total			Instrução							
					Sabiam ler		Não sabiam ler		Ignorada		De 10 a 14 anos	
		VF	V	F	VF	V	VF	V	VF	V	VF	V
		1	2	3	4	5	6	7	8	9	10	11
	Concelho de Anadia *(continuação)*.											
1	**Profissões ignoradas**	7	7	..	6	6	1	1	..	..	..	..
2	Empregados	1	1	..	1	1	..	..	..	..	..	..
3	Assalariados	1	1	..	1	1	..	..	..	..	..	..
4	Ignorada	5	5	..	4	4	1	1	..	..	..	..
5	**Profissões mal definidas**	12	11	1	8	8	4	3	..	..	1	1
6	Patrões	3	3	..	3	3	..	..	..	..	..	..
7	Empregados	1	1	..	1	1	..	..	..	..	..	..
8	Assalariados	2	1	1	..	..	2	1	..	..	..	..
9	Pessoas de família	4	4	..	4	4	..	..	..	..	1	1
10	Ignorada	2	2	..	..	..	2	2	..	..	..	..
11	**Concelho de Arouca**	6.748	5.112	1.636	3.090	2.723	3.624	2.371	34	18	561	417
	Situações na profissão:											
12	Patrões proprietários	935	797	138	480	461	453	335	2	1	..	..
13	Patrões rendeiros	543	525	18	206	206	334	316	3	3	..	..
14	Patrões parceiros	9	7	2	4	2	5	5	..	..	..	..
15	Isolados proprietários	954	724	230	467	421	485	302	2	1	1	1
16	Isolados rendeiros	189	189	..	69	69	118	118	2	2	..	..
17	Isolados parceiros	12	12	..	2	2	10	10	..	..	..	..
18	Isolados	1	1	..	..	..	1	1	..	..	..	..
19	Empregados	89	63	26	39	32	50	31	..	..	14	13
20	Assalariados	737	575	162	257	222	499	352	1	1	34	28
21	Assoldadados ao ano	193	128	65	53	44	137	83	3	1	44	33
22	Pessoas de família	2.544	1.822	722	1.345	1.126	1.180	687	19	9	432	314
23	Outras	206	29	177	56	18	150	11	..	..	4	4
24	Ignorada	336	240	96	132	120	202	120	2	..	32	24
	Grupos profissionais e profissões por situações na profissão:											
25	**Agricultores patrões**	1.487	1.329	158	690	669	792	656	5	4	..	..
26	Patrões proprietários	935	797	138	480	461	453	335	2	1	..	..
27	Patrões rendeiros	543	525	18	206	206	334	316	3	3	..	..
28	Patrões parceiros	9	7	2	4	2	5	5	..	..	..	..
29	**Profissões manuais ou mecânicas próprias da agricultura, silvicultura, pecuária e pesca**	4.997	3.710	1.287	2.321	2.014	2.648	1.682	28	14	554	410
30	Isolados proprietários	954	724	230	467	421	485	302	2	1	1	1
31	Isolados rendeiros	189	189	..	69	69	118	118	2	2	..	..
32	Isolados parceiros	12	12	..	2	2	10	10	..	..	..	..
33	Isolados	1	1	..	..	..	1	1	..	..	..	..
34	Empregados	69	45	24	30	23	39	22	..	..	14	13
35	Assalariados	720	559	161	229	214	490	344	1	1	34	28
36	Assoldadados ao ano	193	128	65	53	44	137	83	3	1	44	33
37	Pessoas de família	2.540	1.818	722	1.342	1.123	1.179	686	19	9	432	314
38	Ignorada	319	234	85	129	118	189	116	1	..	29	21
39	**Agricultores isolados**	1.375	1.142	233	650	603	721	536	4	3	18	18
40	Isolados proprietários	954	724	230	467	421	485	302	2	1	1	1
41	Isolados rendeiros	189	189	..	69	69	118	118	2	2	..	..
42	Isolados parceiros	12	12	..	2	2	10	10	..	..	..	..
43	**Pastores e guardadores de gado**	41	25	16	10	7	31	18	..	..	15	9
44	Assalariados	7	3	4	..	..	7	3	..	..	1	..
45	Assoldadados ao ano	6	5	1	3	3	3	2	..	..	1	1
46	Pessoas de família	21	13	8	6	4	15	9	..	..	11	8
47	Ignorada	7	4	3	1	..	6	4	..	..	2	..

o número de chefes de família, as pessoas a cargo dêles e o sexo, na profissão, nos concelhos

Grupos de idades														Chefes de família						Número de ordem
De 15 a 19 anos		De 20 a 29 anos		De 30 a 39 anos		De 40 a 49 anos		De 50 a 59 anos		De 60 e mais anos		Ignorada		VF		V		F		
VF	V	VF	V	VF	V	VF	V	VF	V	VF	V	VF	V	Número	Pessoas a cargo	Número	Pessoas a cargo	Número	Pessoas a cargo	
12	13	14	15	16	17	18	19	20	21	22	23	24	25	26	27	28	29	30	31	
..	..	1	1	1	1	2	2	..	..	3	3	..	..	5	18	5	18	..	..	1
..	..	..	..	..	..	..	..	..	..	1	1	..	..	1	4	1	4	..	..	2
..	..	..	..	..	..	..	..	..	..	1	1	..	..	1	1	1	1	..	..	3
..	..	1	1	1	1	2	2	..	..	1	1	..	..	3	13	3	13	..	..	4
2	2	3	3	2	2	2	2	1	1	1	..	..	..	5	12	5	12	..	..	5
..	..	..	..	1	1	1	1	1	1	..	..	..	..	3	8	3	8	..	..	6
..	..	1	1	..	..	..	..	..	..	..	..	..	..	1	3	1	3	..	..	7
..	..	..	..	..	..	1	1	..	..	1	..	..	..	1	1	1	1	..	..	8
..	..	2	2	1	1	..	..	..	..	..	..	..	..	..	..	..	..	..	..	9
2	2	..	..	..	..	..	..	..	..	..	..	..	..	..	..	..	..	..	..	10
1.070	809	1.403	1.048	893	717	897	657	861	643	1.056	815	7	6	3.218	11.525	2.593	10.010	625	1.515	11
..	..	45	38	112	102	199	173	235	190	344	294	..	..	891	3.403	772	3.087	119	316	12
1	1	74	74	132	130	125	119	108	104	101	95	2	2	532	2.253	515	2.194	17	59	13
..	..	3	1	2	2	2	2	1	1	1	1	..	..	6	38	6	38	..	..	14
6	6	59	48	116	101	210	148	247	181	314	239	1	..	919	3.122	695	2.610	224	512	15
..	..	26	26	48	48	44	44	39	39	31	31	1	1	187	772	187	772	..	..	16
..	..	1	1	4	4	..	..	2	2	5	5	..	..	12	64	12	64	..	..	17
..	..	..	..	1	1	..	..	..	..	..	..	..	..	1	2	1	2	..	..	18
17	9	31	23	6	2	8	4	5	5	7	6	1	1	12	48	12	48	..	..	19
114	95	205	162	125	105	98	70	78	55	82	59	1	1	362	998	294	904	68	94	20
70	42	52	37	13	6	6	4	4	3	4	3	..	..	6	24	6	24	..	..	21
787	599	794	561	278	184	122	75	58	38	72	50	1	1	6	8	5	8	1	..	22
5	5	17	7	18	7	54	2	51	2	57	2	..	..	187	527	10	18	177	509	23
70	52	96	70	38	25	29	16	33	23	38	30	..	..	97	266	78	241	19	25	24
1	1	122	113	246	234	326	294	344	295	446	390	2	2	1.429	5.694	1.293	5.319	136	375	25
..	..	45	38	112	102	199	173	235	190	344	294	..	..	891	3.403	772	3.087	119	316	26
1	1	74	74	132	130	125	119	108	104	101	95	2	2	532	2.253	515	2.194	17	59	27
..	..	3	1	2	2	2	2	1	1	1	1	..	..	6	38	6	38	..	..	28
1.064	793	1.250	917	624	473	512	361	456	338	542	414	5	4	1.578	5.230	1.272	4.607	306	623	29
6	6	59	48	116	101	210	148	247	181	314	239	1	..	919	3.122	695	2.610	224	512	30
..	..	26	26	48	48	44	44	39	39	31	31	1	1	187	772	187	772	..	..	31
..	..	1	1	4	4	..	..	2	2	5	5	..	..	12	64	12	64	..	..	32
..	..	..	..	1	1	..	..	2	2	..	..	..	..	1	2	1	2	..	..	33
14	6	24	17	4	1	8	4	1	1	3	2	1	1	5	20	5	20	..	..	34
108	89	203	160	123	103	97	70	75	52	79	56	1	1	352	968	285	875	67	93	35
70	42	52	37	13	6	6	4	4	3	4	3	..	..	6	24	6	24	..	..	36
786	598	791	558	278	184	122	75	58	38	72	50	1	1	6	8	5	8	1	..	37
70	52	94	70	37	25	25	16	30	22	34	28	..	..	90	250	76	232	14	18	38
54	54	154	142	193	178	270	208	308	241	376	300	2	1	1.188	4.170	963	3.657	225	513	39
6	6	59	48	116	101	210	148	247	181	314	239	1	..	919	3.122	695	2.610	224	512	40
..	..	26	26	48	48	44	44	39	39	31	31	1	1	187	772	187	772	..	..	41
..	..	1	1	4	4	..	..	2	2	5	5	..	..	12	64	12	64	..	..	42
11	6	3	1	2	1	2	1	3	2	5	5	..	..	7	25	6	23	1	2	43
1	..	1	..	1	1	1	..	..	..	2	2	..	..	3	5	2	3	1	2	44
2	2	..	..	1	..	1	1	..	..	1	1	..	..	..	..	..	..	..	..	45
8	4	1	1	..	..	..	..	1	..	..	..	..	..	..	..	..	..	..	..	46
..	..	1	..	..	..	..	..	2	2	2	2	..	..	4	20	4	20	..	..	47

29.—*População activa agrícola* segundo a instrução, as idades, por profissões e situações

Número de ordem	Profissões e situações na profissão por concelhos	Total			Instrução							
					Sabiam ler		Não sabiam ler		Ignorada		De 10 a 14 anos	
		VF	V	F	VF	V	VF	V	VF	V	VF	V
		1	2	3	4	5	6	7	8	9	10	11
	Concelho de Arouca *(continuação)*.											
1	**Trabalhadores agrícolas não discriminados**	3.579	2.541	1.038	1.661	1.404	1.894	1.126	24	11	521	383
2	Empregados	69	45	24	30	23	39	22	..	..	14	13
3	Assalariados	712	555	157	229	214	482	340	1	1	33	28
4	Assoldadados ao ano	187	123	64	50	41	134	81	3	1	43	32
5	Pessoas de família	2.519	1.805	714	1.336	1.119	1.164	677	19	9	421	306
6	Ignorada	92	13	79	16	7	75	6	1	..	10	4
7	**Outras profissões de carácter agrícola**	1	1	..	..	..	1	1	..	..	..	..
8	Isolados	1	1	..	..	..	1	1	..	..	..	..
9	**Capatazes agrícolas**	1	1	..	..	..	1	1	..	..	..	..
10	Assalariados	1	1	..	..	..	1	1	..	..	..	..
11	**Outras profissões de carácter não agrícola**	257	66	191	75	36	181	30	1	..	5	6
12	Empregados	19	17	2	8	8	11	9	..	..	..	..
13	Assalariados	16	15	1	7	7	9	8	..	..	..	..
14	Pessoas de família	4	4	..	3	3	1	1	..	..	..	..
15	Outras	206	29	177	56	18	150	11	..	..	4	4
16	Ignorada	12	1	11	1	..	10	1	1	..	1	1
17	**Profissões ignoradas**	7	7	..	4	4	3	3	..	..	2	2
18	Empregados	1	1	..	1	1	..	..	..	..	..	..
19	Assalariados	1	1	..	1	1	..	..	..	..	..	..
20	Ignorada	5	5	..	2	2	3	3	..	..	2	2
21	**Concelho de Aveiro**	5.262	4.050	1.212	3.129	2.735	2.130	1.314	3	1	151	96
	Situações na profissão:											
22	Patrões proprietários	1.351	1.110	241	915	843	434	267	2	..	..	..
23	Patrões rendeiros	123	110	13	64	61	58	48	1	1	..	..
24	Patrões parceiros	4	4	..	3	3	1	1	..	..	..	..
25	Patrões	1	1	..	1	1	..	..	..	..	..	..
26	Isolados proprietários	653	526	127	404	375	249	151	..	..	..	..
27	Isolados rendeiros	111	104	7	67	66	44	38	..	..	..	..
28	Isolados parceiros	23	21	2	5	5	18	16	..	..	..	..
29	Empregados	135	106	29	64	56	71	50	..	..	15	11
30	Assalariados	1.603	1.105	498	735	602	868	503	..	..	70	48
31	Assoldadados ao ano	231	180	51	104	88	127	92	..	..	29	24
32	Pessoas de família	874	671	203	675	562	199	109	..	..	24	5
33	Outras	43	33	10	21	19	22	14	..	..	5	3
34	Ignorada	110	79	31	71	54	39	25	..	..	8	5
	Grupos profissionais e profissões por situações na profissão:											
35	**Agricultores patrões**	1.478	1.224	254	982	907	493	316	3	1	..	..
36	Patrões proprietários	1.351	1.110	241	915	843	434	267	2	..	..	..
37	Patrões rendeiros	123	110	13	64	61	58	48	1	1	..	..
38	Patrões parceiros	4	4	..	3	3	1	1	..	..	..	..
39	**Profissões manuais ou mecânicas próprias da agricultura, silvicultura, pecuária e pesca**	3.662	2.745	917	2.088	1.780	1.574	965	..	..	135	87
40	Isolados proprietários	653	526	127	404	375	249	151	..	..	..	..
41	Isolados rendeiros	111	104	7	67	66	44	38	..	..	..	..
42	Isolados parceiros	23	21	2	5	5	18	16	..	..	..	..
43	Empregados	112	92	20	60	53	52	39	..	..	10	8
44	Assalariados	1.573	1.087	486	720	590	853	497	..	..	68	47
45	Assoldadados ao ano	231	180	51	104	88	127	92	..	..	29	24
46	Pessoas de família	861	662	199	665	555	196	107	..	..	22	3
47	Ignorada	98	73	25	63	48	35	25	..	..	6	5

o número de chefes de família, as pessoas a cargo dêles e o sexo, na profissão, nos concelhos

Grupos de idades														Chefes de família						Número de ordem
De 15 a 19 anos		De 20 a 29 anos		De 30 a 39 anos		De 40 a 49 anos		De 50 a 59 anos		De 60 e mais anos		Ignorada		VF		V		F		
VF	V	VF	V	VF	V	VF	V	VF	V	VF	V	VF	V	Número	Pessoas a cargo	Número	Pessoas a cargo	Número	Pessoas a cargo	
12	13	14	15	16	17	18	19	20	21	22	23	24	25	26	27	28	29	30	31	
989	733	1.093	774	428	293	239	151	145	95	161	109	3	3	381	1.031	301	923	80	108	1
14	6	24	17	4	1	8	4	1	1	3	2	1	1	5	20	5	20	..	..	2
107	89	202	160	122	102	95	69	75	52	77	54	1	1	348	961	282	870	66	91	3
68	40	52	37	12	6	5	3	4	3	3	2	..	..	6	24	6	24	..	..	4
778	594	790	557	278	184	122	75	57	38	72	50	1	1	6	8	5	8	1	..	5
22	4	25	3	12	..	9	..	8	1	6	1	..	..	16	18	3	1	13	17	6
..	..	..	..	1	1	..	..	..	..	..	..	..	..	1	2	1	2	..	..	7
..	..	..	..	1	1	..	..	..	..	..	..	..	..	1	2	1	2	..	..	8
..	..	..	..	..	..	1	1	..	..	..	..	..	..	1	2	1	2	..	..	9
..	..	..	..	..	..	1	1	..	..	..	..	..	..	1	2	1	2	..	..	10
15	15	30	17	23	10	59	2	60	9	65	8	..	..	208	587	25	70	183	517	11
3	3	6	5	2	1	..	..	4	4	4	4	..	..	7	28	7	28	..	..	12
6	6	2	2	2	2	1	..	3	3	2	2	..	..	9	25	8	24	1	1	13
1	1	3	3	..	..	..	..	..	..	..	..	..	..	..	..	..	..	..	..	14
5	5	17	7	18	7	54	2	51	2	57	2	..	..	187	527	10	18	177	509	15
..	..	2	..	1	..	4	..	2	..	2	..	..	..	5	7	..	..	5	7	16
..	..	1	1	..	..	..	..	1	1	3	3	..	..	3	14	3	14	..	..	17
..	..	1	1	..	..	..	..	..	..	..	..	..	..	..	..	..	..	..	..	18
..	..	..	..	..	..	..	..	..	..	1	1	..	..	1	5	1	5	..	..	19
..	..	..	..	..	..	..	..	1	1	2	2	..	..	2	9	2	9	..	..	20
614	460	1.315	1.076	877	706	786	608	723	567	781	528	15	9	2.961	7.307	2.385	6.551	576	756	21
1	..	93	88	211	193	340	289	350	300	353	238	3	2	1.271	3.178	1.057	2.884	214	294	22
..	..	19	19	25	24	33	33	25	20	20	13	1	1	114	326	103	312	11	14	23
..	..	1	1	..	..	1	1	1	1	1	1	..	..	4	10	4	10	..	..	24
..	..	..	..	..	..	1	1	..	..	..	..	..	..	1	3	1	3	..	..	25
5	4	54	50	117	102	133	112	141	116	201	142	2	..	605	1.658	489	1.489	116	169	26
..	..	48	46	22	22	12	11	12	10	17	15	..	..	71	204	64	194	7	10	27
..	..	18	18	3	3	..	..	..	..	2	..	..	..	5	10	3	8	2	2	28
30	24	54	43	15	12	6	6	5	4	7	4	3	2	22	68	21	67	1	1	29
235	168	458	342	339	244	203	116	156	95	136	88	6	4	806	1.687	596	1.455	210	232	30
83	67	88	72	15	9	9	4	4	2	3	2	..	..	8	19	6	19	2	..	31
231	176	442	364	101	77	35	25	17	9	24	15	..	..	3	3	2	3	1	..	32
17	13	16	13	1	1	4	3	..	..	..	..	..	..	5	15	5	15	..	..	33
12	8	24	20	28	19	9	7	12	10	17	10	..	..	46	126	34	92	12	34	34
1	..	113	108	236	217	374	323	376	321	374	252	4	3	1.389	3.514	1.164	3.206	225	308	35
1	..	93	88	211	193	340	289	350	300	353	238	3	2	1.271	3.178	1.057	2.884	214	294	36
..	..	19	19	25	24	33	33	25	20	20	13	1	1	114	326	103	312	11	14	37
..	..	1	1	..	..	1	1	1	1	1	1	..	..	4	10	4	10	..	..	38
583	439	1.165	943	622	475	402	278	343	244	403	274	9	5	1.552	3.737	1.205	3.298	347	439	39
5	4	54	50	117	102	133	112	141	116	201	142	2	..	605	1.658	489	1.489	116	169	40
..	..	48	46	22	22	12	11	12	10	17	15	..	..	71	204	64	194	7	10	41
..	..	18	18	3	3	..	..	..	..	2	..	..	..	5	10	3	8	2	2	42
27	22	43	37	14	11	6	6	5	4	6	3	1	1	21	63	20	62	1	1	43
231	166	452	339	328	236	199	113	154	94	135	88	6	4	795	1.666	588	1.435	207	231	44
83	67	88	72	15	9	9	4	4	2	3	2	..	..	8	19	6	19	2	..	45
226	172	439	362	99	76	35	25	17	9	23	15	..	..	3	3	2	3	1	..	46
11	8	23	19	24	16	8	7	10	9	16	9	..	..	44	114	33	88	11	26	47

29.—*População activa agrícola* segundo a instrução, as idades, por profissões e situações

Número de ordem	Profissões e situações na profissão por concelhos	Total			Instrução							
					Sabiam ler		Não sabiam ler		Ignorada		De 10 a 14 anos	
		VF	V	F	VF	V	VF	V	VF	V	VF	V
		1	2	3	4	5	6	7	8	9	10	11
	Concelho de Aveiro *(continuação)*.											
1	**Agricultores isolados**	817	676	141	498	465	319	211	..	..	2	1
2	Isolados proprietários	653	526	127	404	375	249	151	..	..	..	..
3	Isolados rendeiros	111	104	7	67	66	44	38	..	..	..	..
4	Isolados parceiros	23	21	2	5	5	18	16	..	..	..	..
5	**Hortelões**	5	5	..	3	3	2	2	..	..	..	..
6	Assalariados	4	4	..	2	2	2	2	..	..	..	..
7	Ignorada	1	1	..	1	1	..	..	..	..	..	..
8	**Pastores e guardadores de gado**	7	7	..	3	3	4	4	..	..	..	..
9	Empregados	2	2	..	..	..	2	2	..	..	..	..
10	Assalariados	1	1	..	..	..	1	1	..	..	..	..
11	Assoldadados ao ano	2	2	..	1	1	1	1	..	..	..	..
12	Pessoas de família	1	1	..	1	1	..	..	..	..	..	..
13	Ignorada	1	1	..	1	1	..	..	..	..	..	..
14	**Podadores**	2	2	..	..	..	2	2	..	..	..	..
15	Empregados	2	2	..	..	..	2	2	..	..	..	..
16	**Trabalhadores agrícolas não discriminados**	2.822	2.047	775	1.580	1.306	1.242	741	..	..	133	86
17	Empregados	107	87	20	59	52	48	35	..	..	10	8
18	Assalariados	1.565	1.080	485	717	588	848	492	..	..	68	47
19	Assoldadados ao ano	228	177	51	103	87	125	90	..	..	29	24
20	Pessoas de família	860	661	199	664	554	196	107	..	..	22	3
21	Ignorada	62	42	20	37	25	25	17	..	..	4	4
22	**Outras profissões de carácter agrícola**	1	1	..	..	..	1	1	..	..	..	..
23	Assalariados	1	1	..	..	..	1	1	..	..	..	..
24	**Capatazes agrícolas**	5	4	1	3	2	2	2	..	..	..	..
25	Empregados	1	1	..	1	1	..	..	..	..	..	..
26	Assalariados	2	1	1	1	..	1	1	..	..	..	..
27	Assoldadados ao ano	1	1	..	..	..	1	1	..	..	..	..
28	Ignorada	1	1	..	1	1	..	..	..	..	..	..
29	**Feitores e administradores agrícolas**	3	3	..	1	1	2	2	..	..	..	..
30	Ignorada	3	3	..	1	1	2	2	..	..	..	..
31	**Outras profissões de carácter não agrícola**	110	75	35	54	44	56	31	..	..	14	9
32	Empregados	23	14	9	4	3	19	11	..	..	5	3
33	Assalariados	29	17	12	14	11	15	6	..	..	2	1
34	Pessoas de família	10	7	3	10	7	..	..	.	..	2	2
35	Outras	43	33	10	21	19	22	14	..	..	5	3
36	Ignorada	5	4	1	5	4	..	..	..	..	..	..
37	**Profissões ignoradas**	12	6	6	5	4	7	2	..	..	2	..
38	Patrões	1	1	..	1	1	..	..	..	..	..	..
39	Assalariados	1	1	..	1	1	..	..	..	..	..	..
40	Pessoas de família	3	2	1	..	..	3	2	..	..	..	..
41	Ignorada	7	2	5	3	2	4	..	..	..	2	..
42	**Concelho de Castelo de Paiva**	2.133	1.815	318	964	900	1.168	915	1	..	175	147
	Situações na profissão:											
43	Patrões proprietários	237	204	33	141	133	96	71	..	..	..	..
44	Patrões rendeiros	85	79	6	37	37	48	42	..	..	..	..
45	Patrões parceiros	31	26	5	15	14	16	12	..	..	..	..
46	Isolados proprietários	256	214	42	137	125	118	89	1	..	..	..
47	Isolados rendeiros	238	225	13	68	66	170	159	..	..	1	1
48	Isolados parceiros	76	73	3	28	28	48	45	..	..	4	4
49	Empregados	76	63	13	19	18	57	45	..	..	14	9
50	Assalariados	403	347	56	154	148	249	199	..	..	19	16
51	Assoldadados ao ano	147	127	20	52	50	95	77	..	..	36	31
52	Pessoas de família	495	388	107	283	253	212	135	..	..	88	75
53	Outras	11	11	..	6	6	5	5	..	..	2	2
54	Ignorada	78	58	20	24	22	54	36	..	..	11	9

o número de chefes de família, as pessoas a cargo dêles e o sexo, na profissão, nos concelhos

Grupos de idades														Chefes de família						Número de ordem
De 15 a 19 anos		De 20 a 29 anos		De 30 a 39 anos		De 40 a 49 anos		De 50 a 59 anos		De 60 e mais anos		Ignorada		VF		V		F		
VF	V	VF	V	VF	V	VF	V	VF	V	VF	V	VF	V	Número	Pessoas a cargo	Número	Pessoas a cargo	Número	Pessoas a cargo	
12	13	14	15	16	17	18	19	20	21	22	23	24	25	26	27	28	29	30	31	
12	10	126	119	145	129	148	126	157	129	225	162	2	..	694	1.909	567	1.722	127	187	1
5	4	54	50	117	102	133	112	141	116	201	142	2	..	605	1.658	489	1.489	116	169	2
..	..	48	46	22	22	12	11	12	10	17	15	..	..	71	204	64	194	7	10	3
..	..	18	18	3	3	..	..	..	..	2	..	..	..	5	10	3	8	2	2	4
..	..	..	..	3	3	1	1	1	1	..	..	..	..	3	6	3	6	..	..	5
..	..	..	..	2	2	1	1	1	1	..	..	..	..	2	2	2	2	..	..	6
..	..	..	..	1	1	..	..	..	..	..	..	..	..	1	4	1	4	..	..	7
..	..	5	5	..	..	..	..	2	2	..	..	..	..	3	6	3	6	..	..	8
..	..	2	2	..	..	..	..	..	..	..	..	..	..	..	..	..	..	.	..	9
..	..	..	..	..	..	..	..	1	1	..	..	..	..	1	2	1	2	..	..	10
..	..	2	2	..	..	..	..	..	..	..	..	..	..	1	2	1	2	..	..	11
..	..	1	1	..	..	..	..	..	..	..	..	..	..	..	..	..	..	..	..	12
..	..	..	..	..	..	..	..	1	1	..	..	..	..	1	2	1	2	..	..	13
..	..	1	1	..	..	1	1	..	..	..	..	..	..	2	6	2	6	..	..	14
..	..	1	1	..	..	1	1	..	..	..	..	..	..	2	6	2	6	..	..	15
571	429	1.030	815	469	339	252	150	182	111	178	112	7	5	841	1.785	623	1.535	218	250	16
27	22	40	34	13	10	5	5	5	4	6	3	1	1	18	52	17	51	1	1	17
231	166	451	338	324	233	198	112	152	92	135	88	6	4	790	1.655	584	1.425	206	230	18
83	67	85	69	15	9	9	4	4	2	3	2	..	..	6	14	4	14	2	..	19
226	172	438	361	99	76	35	25	17	9	23	15	..	..	3	3	2	3	1	..	20
4	2	16	13	18	11	5	4	4	4	11	4	..	..	24	61	16	42	8	19	21
..	..	1	1	..	..	..	..	..	..	..	..	..	..	..	..	..	..	..	..	22
..	..	1	1	..	..	..	..	..	..	..	..	..	..	..	..	..	..	..	..	23
..	..	1	1	4	3	..	..	..	..	..	..	..	..	5	17	4	16	1	1	24
..	..	..	..	1	1	..	..	..	..	..	..	..	..	1	5	1	5	..	..	25
..	..	..	..	2	1	..	..	..	..	..	..	..	..	2	7	1	6	1	1	26
..	..	1	1	..	..	..	..	..	..	..	..	..	..	1	3	1	3	..	..	27
..	..	..	..	1	1	..	..	..	..	..	.	..	..	1	2	1	2	..	..	28
..	..	1	1	1	1	..	..	1	1	..	..	..	..	4	8	3	7	1	1	29
..	..	1	1	1	1	..	..	1	1	..	..	..	..	4	8	3	7	1	1	30
26	18	36	24	18	14	9	6	3	2	2	1	2	1	19	53	15	44	4	9	31
3	2	11	6	1	1	..	..	..	..	1	1	2	1	1	5	1	5	..	..	32
3	1	6	3	11	8	4	3	2	1	1	..	..	..	11	21	8	20	3	1	33
3	2	3	2	2	1	..	..	..	..	..	..	..	..	..	..	..	..	..	..	34
17	13	16	13	1	1	4	3	..	..	..	..	..	..	5	15	5	15	..	..	35
..	..	..	..	3	3	1	..	1	1	..	..	..	..	2	12	1	4	1	8	36
4	3	1	1	1	..	1	1	1	..	2	1	..	..	1	3	1	3	..	..	37
..	..	..	..	..	..	1	1	..	..	..	..	..	..	1	3	1	3	..	..	38
1	1	..	..	..	..	..	..	..	..	..	..	..	..	..	..	..	..	..	..	39
2	2	..	..	..	..	..	..	..	..	1	..	..	..	..	..	..	..	..	..	40
1	..	1	1	1	..	..	..	1	..	1	1	..	..	..	..	..	..	..	..	41
339	277	422	368	308	276	240	210	315	261	331	273	3	3	1.170	3.842	1.041	3.620	129	222	42
1	..	12	12	24	22	37	32	72	63	91	75	..	..	224	695	193	640	31	55	43
..	..	10	10	25	24	16	16	18	15	16	14	..	..	82	348	78	332	4	16	44
1	..	5	4	12	12	5	4	4	3	4	3	..	..	28	96	25	82	3	14	45
..	..	23	22	26	25	46	40	72	55	89	72	..	..	247	717	207	661	40	56	46
..	..	31	31	57	56	46	42	58	56	45	39	..	..	231	1.002	219	962	12	40	47
..	..	8	8	25	25	15	15	14	12	10	9	..	..	71	309	68	302	3	7	48
20	17	14	12	5	5	9	8	8	7	6	5	..	..	22	51	21	49	1	2	49
53	50	108	100	70	59	46	40	61	44	43	35	3	3	228	539	197	509	31	30	50
58	51	40	33	3	3	3	2	..	..	7	7	..	..	4	5	4	5	..	..	51
178	138	156	124	46	33	7	5	4	3	16	10	..	..	8	2	6	..	2	2	52
6	6	1	1	1	1	..	..	1	1	..	..	..	..	2	8	2	8	..	..	53
22	15	14	11	14	11	10	6	3	2	4	4	..	..	23	70	21	70	2	..	54

29.—*População activa agrícola* segundo a instrução, as idades, por profissões e situações

Número de ordem	Profissões e situações na profissão por concelhos	Total			Instrução							
					Sabiam ler		Não sabiam ler		Ignorada		De 10 a 14 anos	
		VF	V	F	VF	V	VF	V	VF	V	VF	V
		1	2	3	4	5	6	7	8	9	10	11
	Concelho de Castelo de Paiva *(continuação).*											
	Grupos profissionais e profissões por situações na profissão:											
1	**Agricultores patrões**	353	309	44	193	184	160	125	..	..	..	..
2	Patrões proprietários	237	204	33	141	133	96	71	..	..	..	..
3	Patrões rendeiros	85	79	6	37	37	48	42	..	..	..	..
4	Patrões parceiros	31	26	5	15	14	16	12	..	..	..	..
5	**Profissões manuais ou mecânicas próprias da agricultura, silvicultura, pecuária e pesca**	1.758	1.487	271	753	700	993	776	1	..	171	143
6	Isolados proprietários	256	214	42	137	125	118	89	1	..	..	..
7	Isolados rendeiros	238	225	13	68	66	170	159	..	..	1	1
8	Isolados parceiros	76	73	3	28	28	48	45	..	..	4	4
9	Empregados	70	57	13	18	17	52	40	..	..	13	8
10	Assalariados	392	338	54	146	142	246	196	..	..	19	16
11	Assoldadados ao ano	147	127	20	52	50	95	77	..	..	36	31
12	Pessoas de família	491	384	107	280	250	211	134	..	..	87	74
13	Ignorada	77	58	19	24	22	53	36	..	..	11	9
14	**Agricultores e isolados**	571	513	58	234	220	336	293	1	..	5	5
15	Isolados proprietários	256	214	42	137	125	118	89	1	..	..	..
16	Isolados rendeiros	238	225	13	68	66	170	159	..	..	1	1
17	Isolados parceiros	76	73	3	28	28	48	45	..	..	4	4
18	**Pastores e guardadores de gado**	4	4	..	..	..	4	4	..	..	2	2
19	Assalariados	2	2	..	..	..	2	2	..	..	1	1
20	Assoldadados ao ano	1	1	..	..	..	1	1	..	..	1	1
21	Ignorada	1	1	..	..	..	1	1	..	..	..	..
22	**Podadores**	4	4	..	3	3	1	1	..	..	..	..
23	Assalariados	2	2	..	2	2	..	..	..	..	..	..
24	Ignorada	2	2	..	1	1	1	1	..	..	..	..
25	**Trabalhadores agrícolas não discriminados**	1.155	943	212	511	472	644	471	..	..	164	136
26	Empregados	66	54	12	17	16	49	38	..	..	13	8
27	Assalariados	385	331	54	143	139	242	192	..	..	18	15
28	Assoldadados ao ano	145	125	20	51	49	94	76	..	..	35	30
29	Pessoas de família	491	384	107	280	250	211	134	..	..	87	74
30	Ignorada	68	49	19	20	18	48	31	..	..	11	9
31	**Outras profissões de carácter agrícola**	1	1	..	..	..	1	1	..	..	..	..
32	Assalariados	1	1	..	..	..	1	1	..	..	..	..
33	**Capatazes agrícolas**	11	10	1	4	4	7	6	..	..	..	..
34	Empregados	3	2	1	..	..	3	2	..	..	..	..
35	Assalariados	2	2	..	1	1	1	1	..	..	..	..
36	Assoldadados ao ano	1	1	..	1	1	..	..	..	..	..	..
37	Ignorada	5	5	..	2	2	3	3	..	..	..	..
38	**Feitores e administradores agrícolas**	1	1	..	1	1	..	..	..	..	..	..
39	Empregados	1	1	..	1	1	..	..	..	..	..	..
40	**Outras profissões de carácter não agrícola**	29	26	3	17	15	12	11	..	..	2	2
41	Empregados	5	5	..	1	1	4	4	..	..	..	..
42	Assalariados	10	8	2	8	6	2	2	..	..	..	..
43	Pessoas de família	2	2	..	2	2	..	..	..	..	..	..
44	Outras	11	11	..	6	6	5	5	..	..	2	2
45	Ignorada	1	..	1	..	..	1	..	..	..	..	..
46	**Profissões ignoradas**	4	4	..	1	1	3	3	..	..	2	2
47	Empregados	1	1	..	..	..	1	1	..	..	1	1
48	Assalariados	1	1	..	..	..	1	1	..	..	..	..
49	Pessoas de família	2	2	..	1	1	1	1	..	..	1	1

o número de chefes de família, as pessoas a cargo dêles e o sexo, na profissão, nos concelhos

Grupos de idades														Chefes de família						Número de ordem
De 15 a 19 anos		De 20 a 29 anos		De 30 a 39 anos		De 40 a 49 anos		De 50 a 59 anos		De 60 e mais anos		Ignorada		VF		V		F		
VF	V	VF	V	VF	V	VF	V	VF	V	VF	V	VF	V	Número	Pessoas a cargo	Número	Pessoas a cargo	Número	Pessoas a cargo	
12	13	14	15	16	17	18	19	20	21	22	23	24	25	26	27	28	29	30	21	
2	..	27	26	61	58	58	52	94	81	111	92	..	..	334	1.139	296	1.054	38	85	1
1	..	12	12	24	22	37	32	72	63	91	75	..	..	224	695	193	640	31	55	2
..	..	10	10	25	24	16	16	18	15	16	14	..	..	82	348	78	332	4	16	3
1	..	5	4	12	12	5	4	4	3	4	3	..	..	28	96	25	82	3	14	4
327	267	385	334	243	214	182	158	218	178	218	179	3	3	830	2.689	740	2.552	90	137	5
..	..	23	22	26	25	46	40	72	55	89	72	..	..	247	717	207	661	40	56	6
..	..	31	31	57	56	46	42	58	56	45	39	..	..	231	1.002	219	962	12	40	7
..	..	8	8	25	25	15	15	14	12	10	9	..	..	71	309	68	302	3	7	8
17	14	12	10	5	5	9	8	8	7	6	5	..	..	22	51	21	49	1	2	9
53	50	102	96	67	56	46	40	60	43	42	34	3	3	225	533	194	503	31	30	10
58	51	40	33	3	3	3	2	..	..	7	7	..	..	4	5	4	5	..	..	11
177	137	155	123	46	33	7	5	4	3	15	9	..	..	8	2	6	..	2	2	12
22	15	14	11	14	11	10	6	2	2	4	4	..	..	22	70	21	70	1	..	13
1	1	62	61	108	106	107	97	144	123	144	120	..	..	549	2.028	494	1.925	55	103	14
..	..	23	22	26	25	46	40	72	55	89	72	..	..	247	717	209	661	40	56	15
..	..	31	31	57	56	46	42	58	56	45	39	..	..	231	1.002	219	962	12	40	16
..	..	8	8	25	25	15	15	14	12	10	9	..	..	71	309	68	302	3	7	17
..	..	..	..	1	1	..	..	..	..	1	1	..	..	1	1	1	1	..	..	18
..	..	..	..	..	..	..	..	..	..	1	1	..	..	1	1	1	1	..	..	19
..	..	..	..	..	..	..	..	..	..	..	..	..	..	..	..	..	..	..	..	20
..	..	..	..	1	1	..	..	..	..	..	..	..	..	..	..	..	..	..	..	21
..	..	2	2	..	..	1	1	1	1	..	..	..	..	4	15	4	15	..	..	22
..	..	1	1	..	..	..	..	1	1	..	..	..	..	2	9	2	9	..	..	23
..	..	1	1	..	..	1	1	..	..	..	..	..	..	2	6	2	6	..	..	24
326	266	317	267	129	102	73	59	71	52	72	58	3	3	263	605	229	573	34	32	25
17	14	12	10	4	4	9	8	6	5	5	5	..	..	18	43	18	43	..	..	26
53	50	100	94	65	54	46	40	59	42	41	33	3	3	219	516	188	486	31	30	27
58	51	39	32	3	3	3	2	..	..	7	7	..	..	3	3	3	3	..	..	28
177	137	155	123	46	33	7	5	4	3	15	9	..	..	8	2	6	..	2	2	29
21	14	11	8	11	8	8	4	2	2	4	4	..	..	15	41	14	41	1	..	30
..	..	..	..	1	1	..	..	..	..	..	..	..	..	1	3	1	3	..	..	31
..	..	..	..	1	1	..	..	..	..	..	..	..	..	1	3	1	3	..	..	32
..	..	4	4	4	4	1	1	1	1	1	..	..	..	11	31	10	29	1	2	33
..	..	..	..	1	1	..	..	1	1	1	..	..	..	3	2	2	..	1	2	34
..	..	1	1	1	1	..	..	..	..	..	..	..	..	2	4	2	4	..	..	35
..	..	1	1	..	..	..	..	..	..	..	..	..	..	1	2	1	2	..	..	36
..	..	2	2	2	2	1	1	..	..	..	..	..	..	5	23	5	23	..	..	37
..	..	..	..	..	..	..	..	1	1	..	..	..	..	1	6	1	6	..	..	38
..	..	..	..	..	..	..	..	1	1	..	..	..	..	1	6	1	6	..	..	39
10	10	9	7	4	4	..	..	3	2	1	1	..	..	6	14	5	14	1	..	40
3	3	2	2	..	..	..	..	..	..	..	..	..	..	..	..	..	..	..	..	41
..	..	5	3	3	3	..	..	1	1	1	1	..	..	3	6	3	6	..	..	42
1	1	1	1	..	..	..	..	..	..	..	..	..	..	..	..	..	..	..	..	43
6	6	1	1	1	1	..	..	1	1	..	..	..	..	2	8	2	8	..	..	44
..	..	..	..	..	..	..	..	1	..	..	..	..	..	1	..	..	..	1	..	45
..	..	1	1	..	..	..	..	..	..	1	1	..	..	..	..	..	..	..	..	46
..	..	..	..	..	..	..	..	..	..	..	..	..	..	..	..	..	..	..	..	47
..	..	1	1	..	..	..	..	..	..	..	..	..	..	..	..	..	..	..	..	48
..	..	..	..	..	..	..	..	..	..	1	1	..	..	..	..	..	..	..	..	49

29.—*População activa agrícola* segundo a instrução, as idades, por profissões e situações

Número de ordem	Profissões e situações na profissão por concelhos	Total			Instrução							
					Sabiam ler		Não sabiam ler		Ignorada		De 10 a 14 anos	
		VF	V	F	VF	V	VF	V	VF	V	VF	V
		1	2	3	4	5	6	7	8	9	10	11
1	**Concelho de Espinho**	766	506	260	334	279	432	227	..	..	19	11
	Situações na profissão:											
2	Patrões proprietários	155	106	49	85	74	70	32	..	..	..	..
3	Patrões rendeiros	39	29	10	12	9	27	20	..	..	..	..
4	Patrões parceiros	5	1	4	1	..	4	1	..	..	..	..
5	Isolados proprietários	68	45	23	23	21	45	24	..	..	..	..
6	Isolados rendeiros	14	11	3	5	5	9	6	..	..	..	..
7	Isolados parceiros	2	..	2	..	..	2	..	..	..	..	..
8	Empregados	41	33	8	16	16	25	17	..	..	4	3
9	Assalariados	196	113	83	59	44	137	69	..	..	7	4
10	Assoldadados ao ano	14	14	..	9	9	5	5	..	..	..	..
11	Pessoas de família	174	126	48	102	87	72	39	..	..	7	4
12	Outras	6	4	2	..	..	6	4	..	..	..	..
13	Ignorada	52	24	28	22	14	30	10	..	..	1	..
	Grupos profissionais e profissões por situações na profissão:											
14	**Agricultores patrões**	199	136	63	98	83	101	53	..	..	..	..
15	Patrões proprietários	155	106	49	85	74	70	32	..	..	..	..
16	Patrões rendeiros	39	29	10	12	9	27	20	..	..	..	..
17	Patrões parceiros	5	1	4	1	..	4	1	..	..	..	..
18	**Profissões manuais ou mecânicas próprias da agricultura, silvicultura, pecuária e pesca**	533	341	192	221	181	312	160	..	..	16	8
19	Isolados proprietários	68	45	23	23	21	45	24	..	..	..	..
20	Isolados rendeiros	14	11	3	5	5	9	6	..	..	..	..
21	Isolados parceiros	2	..	2	..	..	2	..	..	..	..	..
22	Empregados	32	26	6	12	12	20	14	..	..	2	1
23	Assalariados	186	104	82	54	39	132	65	..	..	7	4
24	Assoldadados ao ano	14	14	..	9	9	5	5	..	..	..	..
25	Pessoas de família	171	123	48	99	84	72	39	..	..	6	3
26	Ignorada	46	18	28	19	11	27	7	..	..	1	..
27	**Agricultores isolados**	92	59	33	32	29	60	30	..	..	..	..
28	Isolados proprietários	68	45	23	23	21	45	24	..	..	..	..
29	Isolados rendeiros	14	11	3	5	5	9	6	..	..	..	..
30	Isolados parceiros	2	..	2	..	..	2	..	..	..	..	..
31	**Pastores e guardadores de gado**	7	6	1	4	4	3	2	..	..	..	..
32	Assalariados	3	2	1	1	1	2	1	..	..	..	..
33	Pessoas de família	3	3	..	2	2	1	1	..	..	..	..
34	Ignorada	1	1	..	1	1	..	..	..	..	..	..
35	**Trabalhadores agrícolas não discriminados**	433	275	158	185	148	248	127	..	..	16	8
36	Empregados	31	25	6	12	12	19	13	..	..	2	1
37	Assalariados	183	102	81	53	38	130	64	..	..	7	4
38	Assoldadados ao ano	14	14	..	9	9	5	5	..	..	..	..
39	Pessoas de família	168	120	48	97	82	71	38	..	..	6	3
40	Ignorada	37	14	23	14	7	23	7	..	..	1	..
41	**Outras profissões de carácter agrícola**	1	1	..	..	..	1	1	..	..	..	..
42	Empregados	1	1	..	..	..	1	1	..	..	..	..
43	**Outras profissões de carácter não agrícola**	33	28	5	14	14	19	14	..	..	3	3
44	Empregados	9	7	2	4	4	5	3	..	..	2	2
45	Assalariados	10	9	1	5	5	5	4	..	..	..	..
46	Pessoas de família	3	3	..	3	3	..	..	..	..	1	1
47	Outras	6	4	2	..	..	6	4	..	..	..	..
48	Ignorada	5	5	..	2	2	3	3	..	..	..	..
49	**Profissões ignoradas**	1	1	..	1	1	..	..	..	..	..	..
50	Ignorada	1	1	..	1	1	..	..	..	..	..	..

o número de chefes de família, as pessoas a cargo dêles e o sexo, na profissão, nos concelhos

Grupos de idades														Chefes de família						Número de ordem
De 15 a 19 anos		De 20 a 29 anos		De 30 a 39 anos		De 40 a 49 anos		De 50 a 59 anos		De 60 e mais anos		Ignorada		VF		V		F		
VF	V	VF	V	VF	V	VF	V	VF	V	VF	V	VF	V	Número	Pessoas a cargo	Número	Pessoas a cargo	Número	Pessoas a cargo	
12	13	14	15	16	17	18	19	20	21	22	23	24	25	26	27	28	29	30	31	
50	28	239	196	80	48	97	55	127	78	154	90	..	..	358	789	231	662	127	127	1
..	..	9	8	15	12	21	15	42	30	68	41	..	..	132	282	93	242	39	40	2
..	..	1	1	4	4	8	5	19	14	7	5	..	..	37	129	27	117	10	12	3
..	..	1	1	..	..	2	..	2	..	..	..	..	..	1	..	..	..	1	..	4
..	..	4	4	4	4	12	7	17	12	31	18	..	..	60	120	39	97	21	23	5
..	..	1	1	2	1	1	1	5	5	5	3	..	..	14	50	11	45	3	5	6
..	..	..	..	..	..	..	..	..	..	2	..	..	..	1	2	..	..	1	2	7
3	2	24	20	1	..	5	4	1	1	3	3	..	..	4	8	3	7	1	1	8
17	9	65	49	33	18	27	11	27	11	20	11	..	..	89	159	46	120	43	39	9
..	..	13	13	..	..	..	..	..	..	1	1	..	..	1	6	1	6	..	..	10
20	13	106	90	16	5	12	8	8	3	5	3	..	..	1	5	1	5	..	..	11
1	1	3	2	1	1	..	..	1	..	..	..	..	..	1	4	1	4	..	..	12
9	3	12	7	4	3	9	4	5	2	12	5	..	..	17	24	9	19	8	5	13
..	..	11	10	19	16	31	20	63	44	75	46	..	..	170	411	120	359	50	52	14
..	..	9	8	15	12	21	15	42	30	68	41	..	..	132	282	93	242	39	40	15
..	..	1	1	4	4	8	5	19	14	7	5	..	..	37	129	27	117	10	12	16
..	..	1	1	..	..	2	..	2	..	..	..	..	..	1	..	..	..	1	..	17
45	24	216	176	56	27	63	33	62	33	75	40	..	..	179	342	102	267	77	75	18
..	..	4	4	4	4	12	7	17	12	31	18	..	..	60	120	39	97	21	23	19
..	..	1	1	2	1	1	1	5	5	5	3	..	..	14	50	11	45	3	5	20
..	..	..	..	..	..	..	..	..	..	2	..	..	..	1	2	..	..	1	2	21
1	1	21	17	1	..	4	4	1	1	2	2	..	..	4	8	3	7	1	1	22
16	8	62	47	29	14	26	10	27	11	19	10	..	..	84	133	41	94	43	39	23
..	..	13	13	..	..	..	..	..	..	1	1	..	..	1	6	1	6	..	..	24
20	13	104	88	16	5	12	8	8	3	5	3	..	..	1	5	1	5	..	..	25
8	2	11	6	4	3	8	3	4	1	10	3	..	..	14	18	6	13	8	5	26
1	1	7	6	7	6	16	8	23	17	38	21	..	..	75	172	50	142	25	30	27
..	..	4	4	4	4	12	7	17	12	31	18	..	..	60	120	39	97	21	23	28
..	..	1	1	2	1	1	1	5	5	5	3	..	..	14	50	11	45	3	5	29
..	..	..	..	..	..	..	..	..	..	2	..	..	..	1	2	..	..	1	2	30
1	1	1	..	1	1	2	2	2	2	..	..	..	..	3	7	3	7	..	..	31
..	..	1	..	..	..	1	1	1	1	..	..	..	..	2	2	2	2	..	..	32
1	1	..	..	1	1	1	1	..	..	..	..	..	..	1	5	1	5	..	..	33
..	..	..	..	..	..	..	..	1	1	..	..	..	..	..	..	..	..	..	..	34
43	22	208	170	48	20	44	22	37	14	37	19	..	..	100	162	48	117	52	45	35
1	1	21	17	1	..	3	3	1	1	2	2	..	..	3	7	2	6	1	1	36
16	8	61	47	29	14	25	9	26	10	19	10	..	..	82	131	39	92	43	39	37
..	..	13	13	..	..	..	..	..	..	1	1	..	..	1	6	1	6	..	..	38
19	12	104	88	15	4	11	7	8	3	5	3	..	..	..	..	..	..	..	..	39
7	1	9	5	3	2	5	3	2	..	10	3	..	..	14	18	6	13	8	5	40
..	..	..	..	..	..	1	1	..	..	..	..	..	..	1	1	1	1	..	..	41
..	..	..	..	..	..	1	1	..	..	..	..	..	..	1	1	1	1	..	..	42
4	3	12	10	5	5	3	2	2	1	4	4	..	..	9	36	9	36	..	..	43
2	1	3	3	..	..	1	..	..	..	1	1	..	..	..	..	..	..	..	..	44
1	1	3	2	4	4	1	1	..	..	1	1	..	..	5	26	5	26	..	..	45
..	..	2	2	..	..	..	..	..	..	..	..	..	..	..	..	..	..	..	..	46
1	1	3	2	1	1	..	..	1	..	..	..	..	..	1	4	1	4	..	..	47
..	..	1	1	..	..	1	1	1	1	2	2	..	..	3	6	3	6	..	..	48
1	1	..	..	..	..	..	..	..	..	..	..	..	..	..	..	..	..	..	..	49
1	1	..	..	..	..	..	..	..	..	..	..	..	..	..	..	..	..	..	..	50

29. — *População activa agrícola* segundo a instrução, as idades, por profissões e situações

Número de ordem	Profissões e situações na profissão por concelhos	Total			Instrução							
					Sabiam ler		Não sabiam ler		Ignorada		De 10 a 14 anos	
		VF	V	F	VF	V	VF	V	VF	V	VF	V
		1	2	3	4	5	6	7	8	9	10	11
1	**Concelho de Estarreja**	**4.931**	**3.828**	**1.103**	**2.684**	**2.315**	**2.245**	**1.512**	**2**	**1**	**239**	**184**
	Situações na profissão:											
2	Patrões proprietários	661	568	93	409	375	252	193	..	..	..	..
3	Patrões rendeiros	23	23	..	13	13	10	10	..	..	..	..
4	Patrões parceiros	5	4	1	2	2	3	2	..	..	..	..
5	Isolados proprietários	1.476	1.290	186	788	735	688	555	..	..	5	2
6	Isolados rendeiros	169	154	15	78	75	91	79	..	..	..	..
7	Isolados	1	1	..	1	1	..	..	..	..	..	..
8	Empregados	80	52	28	28	23	52	29	..	..	3	3
9	Assalariados	926	657	269	369	312	557	345	..	..	25	20
10	Assoldadados ao ano	150	137	13	73	69	76	67	1	1	31	28
11	Pessoas de família	1.364	888	476	885	678	478	210	1	..	160	120
12	Outras	42	31	11	17	15	25	16	..	..	12	8
13	Ignorada	34	23	11	21	17	13	6	..	..	3	3
	Grupos profissionais e profissões por situações na profissão:											
14	**Agricultores patrões**	**689**	**595**	**94**	**424**	**390**	**265**	**205**	..	..	..	..
15	Patrões proprietários	661	568	93	409	375	252	193	..	..	..	..
16	Patrões rendeiros	23	23	..	13	13	10	10	..	..	..	..
17	Patrões parceiros	5	4	1	2	2	3	2	..	..	..	..
18	**Profissões manuais ou mecânicas próprias da agricultura, silvicultura, pecuária e pesca**	**4.167**	**3.179**	**988**	**2.230**	**1.898**	**1.935**	**1.280**	**2**	**1**	**224**	**174**
19	Isolados proprietários	1.476	1.290	186	788	735	688	555	..	..	5	2
20	Isolados rendeiros	169	154	15	78	75	91	79	..	..	..	..
21	Isolados	1	1	..	1	1	..	..	..	..	..	..
22	Empregados	74	47	27	25	20	49	27	..	..	3	3
23	Assalariados	905	642	263	362	306	543	336	..	..	23	19
24	Assoldadados ao ano	150	137	13	73	69	76	67	1	1	31	28
25	Pessoas de família	1.364	888	476	885	678	478	210	1	..	160	120
26	Ignorada	28	20	8	18	14	10	6	..	..	2	2
27	**Agricultores isolados**	**1.651**	**1.447**	**204**	**868**	**811**	**783**	**636**	..	..	**5**	**2**
28	Isolados proprietários	1.476	1.290	186	788	735	688	555	..	..	5	2
29	Isolados rendeiros	169	154	15	78	75	91	79	..	..	..	..
30	**Castradores**	**2**	**2**	..	**2**	**2**	..	..	..	..	..	..
31	Isolados	1	1	..	1	1	..	..	..	..	..	..
32	Empregados	1	1	..	1	1	..	..	..	..	..	..
33	**Pastores e guardadores de gado**	**2**	**2**	..	**2**	**2**	..	..	..	..	..	..
34	Empregados	1	1	..	1	1	..	..	..	..	..	..
35	Assoldadados ao ano	1	1	..	1	1	..	..	..	..	..	..
36	**Trabalhadores agrícolas não discriminados**	**2.510**	**1.726**	**784**	**1.356**	**1.081**	**1.152**	**644**	**2**	**1**	**219**	**172**
37	Empregados	72	45	27	23	18	49	27	..	..	3	3
38	Assalariados	905	642	263	362	306	543	336	..	..	23	19
39	Assoldadados ao ano	149	136	13	72	68	76	67	1	1	31	28
40	Pessoas de família	1.362	886	476	883	676	478	210	1	..	160	120
41	Ignorada	22	17	5	16	13	6	4	..	..	2	2
42	**Outras profissões de carácter agrícola**	**1**	**1**	..	**1**	**1**	..	..	..	..	..	..
43	Pessoas de família	1	1	..	1	1	..	..	..	..	..	..
44	**Feitores e administradores agrícolas**	**1**	**1**	..	**1**	**1**	..	..	..	..	..	..
45	Pessoas de família	1	1	..	1	1	..	..	..	..	..	..

o número de chefes de família, as pessoas a cargo dêles e o sexo, na profissão, nos concelhos

Grupos de idades														Chefes de família						Número de ordem
De 15 a 19 anos		De 20 a 29 anos		De 30 a 39 anos		De 40 a 49 anos		De 50 a 59 anos		De 60 e mais anos		Ignorada		VF		V		F		
VF	V	VF	V	VF	V	VF	V	VF	V	VF	V	VF	V	Número	Pessoas a cargo	Número	Pessoas a cargo	Número	Pessoas a cargo	
12	13	14	15	16	17	18	19	20	21	22	23	24	25	26	27	28	29	30	31	
548	**435**	**907**	**723**	**770**	**587**	**732**	**566**	**693**	**530**	**1.041**	**802**	**1**	**1**	**2.723**	**5.751**	**2.329**	**6.151**	**394**	**600**	1
..	..	41	38	80	72	145	120	149	129	245	208	1	1	602	1.703	530	1.555	72	148	2
..	..	2	2	5	5	4	4	6	6	6	6	..	..	22	88	22	88	..	..	3
..	..	1	1	1	1	..	..	..	..	3	2	..	..	1	3	1	3	..	..	4
8	8	94	87	217	201	307	275	326	280	519	437	..	..	1.383	2.172	1.219	1.915	164	257	5
..	..	14	14	34	32	39	37	40	35	42	36	..	..	161	561	147	512	14	49	6
..	..	..	..	..	..	1	1	..	..	..	..	..	..	1	2	1	2	..	..	7
13	10	19	12	19	8	6	3	11	9	9	7	..	..	15	21	6	15	9	6	8
114	91	238	192	207	153	110	72	97	46	135	83	..	..	515	1.150	383	1.015	132	135	9
57	51	49	45	6	6	4	4	2	2	1	1	..	..	4	8	4	8	..	..	10
342	262	439	324	185	99	110	47	57	19	71	17	..	..	3	4	3	4	..	..	11
9	8	6	5	10	6	1	1	3	2	1	1	..	..	6	17	5	17	1	..	12
5	5	4	3	6	4	5	2	2	2	9	4	..	..	10	22	8	17	2	5	13
..	..	**44**	**41**	**86**	**78**	**149**	**124**	**155**	**135**	**254**	**216**	**1**	**1**	**625**	**1.794**	**553**	**1.646**	**72**	**148**	14
..	..	41	38	80	72	145	120	149	129	245	208	1	1	602	1.703	530	1.555	72	148	15
..	..	2	2	5	5	4	4	6	6	6	6	..	..	22	88	22	88	..	..	16
..	..	1	1	1	1	..	..	..	..	3	2	..	..	1	3	1	3	..	..	17
534	**423**	**850**	**670**	**670**	**500**	**577**	**440**	**530**	**390**	**782**	**582**	..	..	**2.080**	**3.910**	**1.760**	**3.459**	**320**	**451**	18
8	8	94	87	217	201	307	275	326	280	519	437	..	..	1.383	2.172	1.219	1.915	164	257	19
..	..	14	14	34	32	39	37	40	35	42	36	..	..	161	561	147	512	14	49	20
..	..	..	..	..	..	1	1	..	..	..	..	..	..	1	2	1	2	..	..	21
12	9	19	12	18	8	6	3	9	7	7	5	..	..	12	16	3	10	9	6	22
111	89	231	185	205	151	107	71	94	45	134	82	..	..	507	1.129	376	995	131	134	23
57	51	49	45	6	6	4	4	2	2	1	1	..	..	4	8	4	8	..	..	24
342	262	439	324	185	99	110	47	57	19	71	17	..	..	3	4	3	4	..	..	25
4	4	4	3	5	3	3	2	2	2	8	4	..	..	9	18	7	13	2	5	26
8	**8**	**108**	**101**	**252**	**233**	**346**	**312**	**367**	**316**	**565**	**475**	..	..	**1.548**	**2.738**	**1.369**	**2.432**	**179**	**306**	27
8	8	94	87	217	201	307	275	326	280	519	437	..	..	1.383	2.172	1.219	1.915	164	257	28
..	..	14	14	34	32	39	37	40	35	42	36	..	..	161	561	147	512	14	49	29
..	..	..	..	..	..	1	1	1	1	..	..	..	..	2	8	2	8	..	..	30
..	..	..	..	..	..	1	1	..	..	..	..	..	..	1	2	1	2	..	..	31
..	..	..	..	..	..	..	..	1	1	..	..	..	..	1	6	1	6	..	..	32
..	..	2	2	..	..	..	..	..	..	..	..	..	..	..	..	..	..	..	..	33
..	..	1	1	..	..	..	..	..	..	..	..	..	..	..	..	..	..	..	..	34
..	..	1	1	..	..	..	..	..	..	..	..	..	..	..	..	..	..	..	..	35
526	**415**	**738**	**565**	**418**	**267**	**230**	**127**	**162**	**73**	**217**	**107**	..	..	**530**	**1.164**	**389**	**1.019**	**141**	**145**	36
12	9	18	11	18	8	6	3	8	6	7	5	..	..	11	10	2	4	9	6	37
111	89	231	185	205	151	107	71	94	45	134	82	..	..	507	1.129	376	995	131	134	38
57	51	48	44	6	6	4	4	2	2	1	1	..	..	4	8	4	8	..	..	39
342	262	437	322	185	99	110	47	57	19	71	17	..	..	3	4	3	4	..	..	40
4	4	4	3	4	3	3	2	1	1	4	2	..	..	5	13	4	8	1	5	41
..	..	1	1	..	..	..	..	..	..	..	..	..	..	..	..	..	..	..	..	42
..	..	1	1	..	..	..	..	..	..	..	..	..	..	..	..	..	..	..	..	43
..	..	1	1	..	..	..	..	..	..	..	..	..	..	..	..	..	..	..	..	44
..	..	1	1	..	..	..	..	..	..	..	..	..	..	..	..	..	..	..	..	45

29.—*População activa agrícola* segundo a instrução, as idades, por profissões e situações

Número de ordem	Profissões e situações na profissão por concelhos	Total			Instrução							
					Sabiam ler		Não sabiam ler		Ignorada		De 10 a 14 anos	
		VF	V	F	VF	V	VF	V	VF	V	VF	V
		1	2	3	4	5	6	7	8	9	10	11
	Concelho de Estarreja *(continuação).*											
1	**Outras profissões de carácter não agrícola**	68	50	18	26	24	42	26	..	..	15	10
2	Empregados	5	4	1	2	2	3	2	..	..	..	..
3	Assalariados	16	12	4	4	4	12	8	..	..	2	1
4	Outras	42	31	11	17	15	25	16	..	..	12	8
5	Ignorada	5	3	2	3	3	2	..	..	..	1	1
6	**Profissões ignoradas**	7	4	3	4	3	3	1	..	..	..	..
7	Empregados	1	1	..	1	1	..	..	..	..	..	..
8	Assalariados	5	3	2	3	2	2	1	..	..	..	..
9	Ignorada	1	..	1	..	..	1	..	..	..	..	..
10	**Concelho da Feira**	7.563	5.056	2.507	4.340	3.153	3.149	1.841	74	62	474	316
	Situações na profissão:											
11	Patrões proprietários	1.471	1.154	317	961	783	487	351	23	20	1	1
12	Patrões rendeiros	218	184	34	137	116	80	67	1	1	..	..
13	Patrões parceiros	7	7	..	6	6	1	1	..	..	..	..
14	Isolados proprietários	744	563	181	511	399	228	160	5	4	..	..
15	Isolados rendeiros	365	316	49	225	196	138	119	2	1	..	..
16	Isolados parceiros	3	3	..	1	1	2	2	..	..	..	..
17	Isolados	3	3	..	3	3	..	..	..	..	..	..
18	Empregados	279	165	114	175	112	98	48	6	5	36	22
19	Assalariados	2.136	1.194	942	1.005	78	1.104	491	27	25	89	58
20	Assoldadados ao ano	44	26	18	20	17	23	9	1	..	3	3
21	Pessoas de família	1.485	950	535	941	606	539	341	5	3	251	167
22	Outras	10	6	4	5	3	5	3	..	..	1	1
23	Ignorada	798	485	313	347	231	444	249	4	3	93	64
	Grupos profissionais e profissões por situações na profissão:											
24	**Agricultores patrões**	1.696	1.345	351	1.104	905	568	419	24	21	1	1
25	Patrões proprietários	1.471	1.154	317	961	783	487	351	23	20	1	1
26	Patrões rendeiros	218	184	34	137	116	80	67	1	1	..	..
27	Patrões parceiros	7	7	..	6	6	1	1	..	..	..	..
28	**Profissões manuais ou mecânicas próprias da agricultura, silvicultura, pecuária e pesca**	5.745	3.635	2.110	3.155	2.194	2.541	1.401	49	40	464	310
29	Isolados proprietários	744	563	181	511	399	228	160	5	4	..	..
30	Isolados rendeiros	365	316	49	225	196	138	119	2	1	..	..
31	Isolados parceiros	3	3	..	1	1	2	2	..	..	..	..
32	Isolados	3	3	..	3	3	..	..	..	..	..	..
33	Empregados	258	156	102	159	104	93	47	6	5	35	22
34	Assalariados	2.090	1.167	923	981	663	1.083	480	26	24	87	57
35	Assoldadados ao ano	44	26	18	20	17	23	9	1	..	3	3
36	Pessoas de família	1.467	938	529	924	595	538	340	5	3	246	164
37	Ignorada	771	463	308	331	216	436	244	4	3	93	64
38	**Agricultores isolados**	1.198	948	250	771	623	419	319	8	6	..	..
39	Isolados proprietários	744	563	181	511	399	228	160	5	4	..	..
40	Isolados rendeiros	365	316	49	225	196	138	119	2	1	..	..
41	Isolados parceiros	3	3	..	1	1	2	2	..	..	..	..
42	**Castradores**	7	7	..	6	6	1	1	..	..	..	..
43	Isolados	3	3	..	3	3	..	..	..	..	..	..
44	Ignorada	4	4	..	3	3	1	1	..	..	..	..

o número de chefes de família, as pessoas a cargo dêles e o sexo, na profissão, nos concelhos

Grupos de idades														Chefes de família						Número de ordem
De 15 a 19 anos		De 20 a 29 anos		De 30 a 39 anos		De 40 a 49 anos		De 50 a 59 anos		De 60 e mais anos		Ignorada		VF		V		F		
VF	V	VF	V	VF	V	VF	V	VF	V	VF	V	VF	V	Número	Pessoas a cargo	Número	Pessoas a cargo	Número	Pessoas a cargo	
12	13	14	15	16	17	18	19	20	21	22	23	24	25	26	27	28	29	30	31	
14	12	12	11	13	8	5	2	6	5	3	2	..	..	13	38	12	38	1	..	1
1	1	..	..	1	..	..	..	2	2	1	1	..	..	2	2	2	2	..	..	2
3	2	6	6	1	1	3	1	1	1	..	..	..	..	4	15	4	15	..	..	3
9	8	6	5	10	6	1	1	3	2	1	1	..	..	6	17	5	17	1	..	4
1	1	..	..	1	1	1	..	..	..	1	..	..	..	1	4	1	4	..	..	5
..	..	1	1	1	1	1	..	2	..	2	2	..	..	5	9	4	8	1	1	6
..	..	..	..	..	..	..	..	..	..	1	1	..	..	1	3	1	3	..	..	7
..	..	1	1	1	1	..	..	2	..	1	1	..	..	4	6	3	5	1	1	8
..	..	..	..	..	..	1	..	..	..	..	..	..	..	..	..	..	..	..	..	9
945	612	1.366	925	1.140	780	1.117	751	1.121	753	1.375	905	25	14	3.858	10.075	3.015	8.932	843	1.143	10
4	2	62	57	195	163	284	240	372	290	548	397	5	4	1.355	3.545	1.096	3.143	259	402	11
..	..	23	21	59	51	47	37	46	41	43	34	..	..	196	659	178	621	18	38	12
1	1	..	..	1	1	1	1	2	2	2	2	..	..	6	33	6	33	..	..	13
2	..	29	26	113	83	167	131	197	150	234	171	2	2	658	1.913	526	1.693	132	220	14
8	8	43	40	87	78	83	69	76	65	67	56	1	..	308	1.124	282	1.079	26	45	15
..	..	..	..	1	1	1	1	1	1	..	..	..	..	3	11	3	11	..	..	16
..	..	..	..	1	1	2	2	..	..	..	..	..	..	4	18	4	18	..	..	17
67	40	63	41	40	22	31	17	25	15	16	7	1	1	70	161	51	144	19	17	18
277	162	507	321	368	211	319	156	268	131	301	152	7	3	984	2.076	664	1.739	320	337	19
7	5	14	8	8	3	4	3	3	2	3	2	2	..	8	38	8	38	..	..	20
439	305	443	291	159	96	81	42	59	22	52	27	1	..	32	40	26	35	6	5	21
2	1	2	2	2	1	2	1	1	..	..	..	..	..	3	2	2	..	1	2	22
138	88	180	118	106	69	95	51	71	34	109	57	6	4	231	455	169	378	62	77	23
5	3	85	78	255	215	332	278	420	333	593	433	5	4	1.557	4.237	1.280	3.797	277	440	24
4	2	62	57	195	163	284	240	372	290	548	397	5	4	1.355	3.545	1.096	3.143	259	402	25
..	..	23	21	59	51	47	37	46	41	43	34	..	..	196	659	178	621	18	38	26
1	1	..	..	1	1	1	1	2	2	2	2	..	..	6	33	6	33	..	..	27
922	601	1.254	829	863	547	768	464	682	408	773	467	19	9	2.252	5.712	1.696	5.021	556	691	28
2	..	29	26	113	83	167	131	197	150	234	171	2	2	658	1.913	526	1.693	132	220	29
8	8	43	40	87	78	83	69	76	65	67	56	1	..	308	1.124	282	1.079	26	45	30
..	..	..	..	1	1	1	1	1	1	..	..	..	..	3	11	3	11	..	..	31
..	..	..	..	1	1	2	2	..	..	..	..	..	..	4	18	4	18	..	..	32
62	39	58	39	38	21	27	15	23	14	15	6	..	..	65	142	47	126	18	16	33
273	159	497	315	357	201	313	154	259	126	297	152	7	3	964	2.032	650	1.698	314	334	34
7	5	14	8	8	3	4	3	3	2	3	2	2	..	8	38	8	38	..	..	35
434	303	439	288	157	94	81	42	58	21	51	26	1	..	30	38	24	33	6	5	36
136	87	174	113	101	65	90	47	65	29	106	54	6	4	212	396	152	325	60	71	37
11	9	84	75	218	177	264	209	291	230	327	246	3	2	1.027	3.164	865	2.891	162	273	38
2	..	29	26	113	83	167	131	197	150	234	171	2	2	658	1.913	526	1.693	132	220	39
8	8	43	40	87	78	83	69	76	65	67	56	1	..	308	1.124	282	1.079	26	45	40
..	..	..	..	1	1	1	1	1	1	..	..	..	..	3	11	3	11	..	..	41
..	..	..	..	2	2	3	3	..	..	2	2	..	..	7	22	7	22	..	..	42
..	..	..	..	1	1	2	2	..	..	..	..	..	..	3	14	3	14	..	..	43
..	..	..	..	1	1	1	1	..	..	2	2	..	..	4	8	4	8	..	..	44

29. — *População activa agrícola* segundo a instrução, as idades, por profissões e situações

Número de ordem	Profissões e situações na profissão por concelhos	Total			Instrução							
					Sabiam ler		Não sabiam ler		Ignorada		De 10 a 14 anos	
		VF	V	F	VF	V	VF	V	VF	V	VF	V
		1	2	3	4	5	6	7	8	9	10	11
	Concelho da Feira *(continuação)*.											
1	**Jardineiros**	4	2	2	2	1	2	1	..	..	..	..
2	Assalariados	3	2	1	1	1	2	1	..	..	..	..
3	Ignorada	1	..	1	1	..	..	..	..	..	..	..
4	**Lenhadores e preparadores de carvão**	2	2	..	1	1	1	1	..	..	..	..
5	Assalariados	1	1	..	..	..	1	1	..	..	..	..
6	Ignorada	1	1	..	1	1	..	..	..	..	..	..
7	**Pastores e guardadores de gado**	8	6	2	3	3	5	3	..	..	1	1
8	Assalariados	2	2	..	1	1	1	1	..	..	..	..
9	Assoldadados ao ano	1	1	..	..	..	1	1	..	..	..	..
10	Ignorada	5	3	2	2	2	3	1	..	..	1	1
11	**Trabalhadores agrícolas não discriminados**	4.495	2.640	1.855	2.348	1.536	2.106	1.070	41	34	463	309
12	Empregados	252	150	102	154	99	92	46	6	5	35	22
13	Assalariados	2.072	1.150	922	970	652	1.076	474	26	24	87	57
14	Assoldadados ao ano	40	22	18	17	14	22	8	1	..	3	3
15	Pessoas de família	1.467	938	529	924	595	538	340	5	3	246	164
16	Ignorada	664	380	284	283	176	378	202	3	2	92	63
17	**Podadores**	3	3	..	1	1	2	2	..	..	..	..
18	Assalariados	3	3	..	1	1	2	2	..	..	..	..
19	**Outras profissões de carácter agrícola**	1	1	..	1	1	..	..	..	..	..	..
20	Ignorada	1	1	..	1	1	..	..	..	..	..	..
21	**Capatazes agrícolas**	12	12	..	10	10	2	2	..	..	..	..
22	Empregados	1	1	..	1	1	..	..	..	..	..	..
23	Assalariados	6	6	..	5	5	1	1	..	..	..	..
24	Assoldadados ao ano	3	3	..	3	3	..	..	..	..	..	..
25	Ignorada	2	2	..	1	1	1	1	..	..	..	..
26	**Feitores e administradores agrícolas**	15	14	1	12	12	3	2	..	..	..	..
27	Empregados	5	5	..	4	4	1	1	..	..	..	..
28	Assalariados	3	3	..	3	3	..	..	..	..	..	..
29	Ignorada	7	6	1	5	5	2	1	..	..	..	..
30	**Outras profissões de carácter não agrícola**	98	59	39	61	40	36	18	1	1	7	5
31	Empregados	20	9	11	15	8	5	1	..	..	1	..
32	Assalariados	44	26	18	22	14	21	11	1	1	2	1
33	Pessoas de família	14	11	3	13	10	1	1	..	..	3	3
34	Outras	10	6	4	5	3	5	3	..	..	1	1
35	Ignorada	10	7	3	6	5	4	2	..	..	..	..
36	**Profissões ignoradas**	23	17	6	19	14	4	3	..	..	2	..
37	Empregados	1	..	1	1	..	..	..	..	..	..	..
38	Assalariados	2	1	1	2	1	..	..	..	..	..	..
39	Pessoas de família	4	1	3	4	1	..	..	..	..	2	..
40	Ignorada	16	15	1	12	12	4	3	..	..	..	..
41	**Profissões mal definidas**	1	..	1	1	..	..	..	..	..	..	..
42	Ignorada	1	..	1	1	..	..	..	..	..	..	..
43	**Concelho de Ílhavo**	2.130	1.664	466	1.109	936	1.021	728	..	..	137	96
	Situações na profissão:											
44	Patrões proprietários	452	397	55	293	272	159	125	..	..	..	..
45	Patrões rendeiros	19	15	4	7	6	12	9	..	..	..	..
46	Patrões parceiros	1	1	..	1	1	..	..	..	..	..	..
47	Isolados proprietários	443	385	58	235	216	208	169	..	..	2	1
48	Isolados rendeiros	13	11	2	6	4	7	7	..	..	..	..
49	Empregados	41	34	7	25	23	16	11	..	..	3	3
50	Assalariados	727	517	210	282	216	445	301	..	..	55	33
51	Assoldadados ao ano	30	22	8	13	10	17	12	..	..	5	4
52	Pessoas de família	318	217	101	213	164	105	53	..	..	64	51
53	Ignorada	86	65	21	34	24	52	41	..	..	8	4

o número de chefes de família, as pessoas a cargo dêles e o sexo, na profissão, nos concelhos

Grupos de idades														Chefes de família						Número de ordem
De 15 a 19 anos		De 20 a 29 anos		De 30 a 39 anos		De 40 a 49 anos		De 50 a 59 anos		De 60 e mais anos		Ignorada		VF		V		F		
VF	V	VF	V	VF	V	VF	V	VF	V	VF	V	VF	V	Número	Pessoas a cargo	Número	Pessoas a cargo	Número	Pessoas a cargo	
12	13	14	15	16	17	18	19	20	21	22	23	24	25	26	27	28	29	30	31	
..	..	..	..	..	..	1	1	1	1	2	..	..	..	3	3	2	3	1	..	1
..	..	..	..	..	..	1	1	1	1	1	..	..	..	2	3	2	3	..	..	2
..	..	..	..	..	..	..	..	..	..	1	..	..	..	1	..	..	..	1	..	3
..	..	2	2	..	..	..	..	..	..	..	..	..	..	1	2	1	2	..	..	4
..	..	1	1	..	..	..	..	..	..	..	..	..	..	1	2	1	2	..	..	5
..	..	1	1	..	..	..	..	..	..	..	..	..	..	..	..	..	..	..	..	6
1	1	..	..	2	2	2	1	1	1	1	..	..	..	4	11	4	11	..	..	7
..	..	..	..	1	1	..	..	1	1	..	..	..	..	2	7	2	7	..	..	8
1	1	..	..	..	..	..	..	..	..	..	..	..	..	..	..	..	..	..	..	9
..	..	..	..	1	1	2	1	..	..	1	..	..	..	2	4	2	4	..	..	10
909	590	1.159	744	633	358	492	244	387	174	436	214	16	7	1.184	2.431	791	2.013	393	418	11
62	39	56	37	36	19	26	14	22	13	15	6	..	..	61	130	43	114	18	16	12
273	159	493	311	353	197	311	152	257	124	291	147	7	3	948	1.996	634	1.662	314	334	13
6	4	13	7	8	3	3	2	2	1	3	2	2	..	5	23	5	23	..	..	14
434	303	439	288	157	94	81	42	58	21	51	26	1	..	30	38	24	33	6	5	15
134	85	158	101	79	45	71	34	48	15	76	33	6	4	140	244	85	181	55	63	16
..	..	..	..	1	1	..	..	..	..	2	2	..	..	3	10	3	10	..	..	17
..	..	..	..	1	1	..	..	..	..	2	2	..	..	3	10	3	10	..	..	18
..	..	..	..	1	1	..	..	..	..	..	..	..	..	1	4	1	4	..	..	19
..	..	..	..	1	1	..	..	..	..	..	..	..	..	1	4	1	4	..	..	20
1	1	4	4	3	3	2	2	1	1	1	1	..	..	11	28	11	28	..	..	21
..	..	..	..	1	1	..	..	..	..	..	..	..	..	1	3	1	3	..	..	22
..	..	3	3	1	1	1	1	..	..	1	1	..	..	6	9	6	9	..	..	23
..	..	1	1	..	..	1	1	1	1	..	..	..	..	3	15	3	15	..	..	24
1	1	..	..	1	1	..	..	..	..	..	..	..	..	1	1	1	1	..	..	25
..	..	5	4	4	3	4	4	1	1	2	2	..	..	11	37	11	37	..	..	26
..	..	2	2	1	1	1	1	1	1	..	..	..	..	3	9	3	9	..	..	27
..	..	..	..	1	1	..	..	..	..	2	2	..	..	2	5	2	5	..	..	28
..	..	3	2	1	1	3	3	..	..	..	..	..	..	6	23	6	23	..	..	29
16	8	25	16	15	12	13	6	13	7	8	4	1	1	33	72	25	66	8	6	30
4	1	5	2	2	1	4	2	2	1	1	1	1	1	5	19	4	18	1	1	31
4	3	10	6	9	9	6	2	9	5	4	..	..	..	19	42	13	39	6	3	32
4	2	4	3	1	1	..	..	1	1	1	1	..	..	2	2	2	2	..	..	33
2	1	2	2	2	1	2	1	1	..	..	..	..	..	3	2	2	..	1	2	34
2	1	4	3	1	..	1	1	..	..	2	2	..	..	4	7	4	7	..	..	35
2	..	2	2	7	6	3	3	6	6	1	1	..	..	15	53	14	48	1	5	36
1	..	..	..	..	..	..	..	..	..	..	..	..	..	..	..	..	..	..	..	37
..	..	..	..	2	1	..	..	..	..	..	..	..	..	1	2	1	2	..	..	38
1	..	..	..	1	1	..	..	..	..	..	..	..	..	..	..	..	..	..	..	39
..	..	2	2	4	4	3	3	6	5	1	1	..	..	14	51	13	46	1	5	40
..	..	..	..	..	..	1	..	..	..	..	..	..	..	1	1	..	..	1	1	41
..	..	..	..	..	..	1	..	..	..	..	..	..	..	1	1	..	..	1	1	42
337	225	377	297	316	249	293	239	284	236	385	321	1	1	1.166	3.366	1.025	3.171	141	195	43
2	1	30	24	65	60	101	91	112	98	141	122	1	1	405	1.146	366	1.096	39	50	44
..	..	2	2	4	3	3	2	4	3	6	5	..	..	18	59	14	48	4	11	45
..	..	..	..	1	1	..	..	..	..	..	..	..	..	..	..	..	..	..	..	46
3	2	27	27	78	68	104	90	99	86	130	111	..	..	421	1.242	371	1.164	50	78	47
..	..	3	2	4	3	1	1	4	4	1	1	..	..	12	43	10	38	2	5	48
13	10	13	12	5	4	3	2	2	1	2	2	..	..	12	30	10	29	2	1	49
165	107	192	156	124	87	65	44	45	31	81	59	..	..	262	745	220	695	42	50	50
11	9	10	5	3	3	..	..	1	1	..	..	..	..	1	1	1	1	..	..	51
127	84	84	56	21	12	9	3	4	3	9	8	..	..	4	16	3	16	1	..	52
16	12	16	13	11	8	7	6	13	9	15	13	..	..	31	84	30	84	1	..	53

29. — *População activa agrícola* segundo a instrução, as idades, por profissões e situações

Número de ordem	Profissões e situações na profissão por concelhos	Total VF	Total V	Total F	Instrução: Sabiam ler VF	Sabiam ler V	Não sabiam ler VF	Não sabiam ler V	Ignorada VF	Ignorada V	De 10 a 14 anos VF	De 10 a 14 anos V
		1	2	3	4	5	6	7	8	9	10	11
	Concelho de Ílhavo *(continuação).*											
	Grupos profissionais e profissões por situações na profissão:											
1	**Agricultores patrões**	472	413	59	301	279	171	134	..	..	..	..
2	Patrões proprietários	452	397	55	293	272	159	125	..	.	..	..
3	Patrões rendeiros	19	15	4	7	6	12	9	..	..	..	..
4	Patrões parceiros	1	1	..	1	1	..	..	..	..	..	..
5	**Profissões manuais ou mecânicas próprias da agricultura, silvicultura, pecuária e pesca**	1.630	1.231	399	795	645	835	586	..	..	134	93
6	Isolados proprietários	443	385	58	235	216	208	169	..	..	2	1
7	Isolados rendeiros	13	11	2	6	4	7	7	..	..	..	..
8	Empregados	32	29	3	21	20	11	9	..	..	2	2
9	Assalariados	717	510	207	279	213	438	297	..	..	54	32
10	Assoldadados ao ano	30	22	8	13	10	17	12	..	..	5	4
11	Pessoas de família	315	214	101	210	161	105	53	..	..	63	50
12	Ignorada	80	60	20	31	21	49	39	..	..	8	4
13	**Agricultores isolados**	467	404	63	243	222	224	182	..	.	2	1
14	Isolados proprietários	443	385	58	235	216	208	169	..	..	2	1
15	Isolados rendeiros	13	11	2	6	4	7	7	..	..	..	..
16	**Pastores e guardadores de gado**	3	3	..	1	1	2	2	..	..	..	..
17	Empregados	1	1	..	1	1	..	..	..	..	..	..
18	Assalariados	1	1	..	..	..	1	1	..	..	..	..
19	Ignorada	1	1	..	..	..	1	1	..	..	..	..
20	**Trabalhadores agrícolas não discriminados**	1.153	817	336	548	419	605	398	..	..	132	92
21	Empregados	29	26	3	18	17	11	9	..	..	2	2
22	Assalariados	714	507	207	279	213	435	294	..	..	54	32
23	Assoldadados ao ano	30	22	8	13	10	17	12	..	..	5	4
24	Pessoas de família	315	214	101	210	161	105	53	..	..	63	50
25	Ignorada	65	48	17	28	18	37	30	..	..	8	4
26	**Outras profissões de carácter agrícola**	3	3	..	..	..	3	3	..	..	..	..
27	Assalariados	2	2	..	..	..	2	2	..	..	..	..
28	Ignorada	1	1	..	..	..	1	1	..	..	..	..
29	**Capatazes agrícolas**	3	3	..	2	2	1	1	..	..	..	..
30	Empregados	2	2	..	2	2	..	..	..	..	..	..
31	Ignorada	1	1	..	..	..	1	1	..	..	..	..
32	**Feitores e administradores agrícolas**	1	1	..	1	1	..	..	..	..	..	..
33	Ignorada	1	1	..	1	1	..	..	..	..	..	..
34	**Outras profissões de carácter não agrícola**	24	17	7	11	10	13	7	..	..	2	2
35	Empregados	9	5	4	4	3	5	2	..	..	1	1
36	Assalariados	9	7	2	3	3	6	4	..	..	1	1
37	Pessoas de família	2	2	..	2	2	..	..	..	..	..	..
38	Ignorada	4	3	1	2	2	2	1	..	..	..	..
39	**Profissões ignoradas**	4	3	1	2	2	2	1	..	..	1	1
40	Assalariados	1	..	1	..	..	1	..	..	..	..	..
41	Pessoas de família	1	1	..	1	1	..	..	..	..	1	1
42	Ignorada	2	2	..	1	1	1	1	..	..	..	..

o número de chefes de família, as pessoas a cargo dêles e o sexo, na profissão, nos concelhos

Grupos de idades														Chefes de família						Número de ordem
De 15 a 19 anos		De 20 a 29 anos		De 30 a 39 anos		De 40 a 49 anos		De 50 a 59 anos		De 60 e mais anos		Ignorada		VF		V		F		
VF	V	VF	V	VF	V	VF	V	VF	V	VF	V	VF	V	Número	Pessoas a cargo	Número	Pessoas a cargo	Número	Pessoas a cargo	
12	13	14	15	16	17	18	19	20	21	22	23	24	25	26	27	28	29	30	31	
2	1	32	26	70	64	104	93	116	101	147	127	1	1	423	1.205	380	1.144	43	61	1
2	1	30	24	65	60	101	91	112	98	141	122	1	1	405	1.146	366	1.096	39	50	2
..	..	2	2	4	3	3	2	4	3	6	5	..	..	18	59	14	48	4	11	3
..	..	..	..	1	1	..	..	..	..	..	..	..	..	..	..	..	..	..	..	4
324	216	340	267	242	183	187	144	167	134	236	194	..	..	739	2.144	641	2.010	98	134	5
3	2	27	27	78	68	104	90	99	86	130	111	..	..	421	1.242	371	1.164	50	78	6
..	..	3	2	4	3	1	1	4	4	1	1	..	..	12	43	10	38	2	5	7
9	8	10	10	4	4	3	2	2	1	2	2	..	..	12	30	10	29	2	1	8
162	105	190	154	123	86	64	43	45	31	79	59	..	..	261	740	219	690	42	50	9
11	9	10	5	3	3	..	..	1	1	..	..	..	..	1	1	1	1	..	..	10
125	82	84	56	21	12	9	3	4	3	9	8	..	..	4	16	3	16	1	..	11
14	10	16	13	9	7	6	5	12	8	15	13	..	..	28	72	27	72	1	..	12
4	3	33	31	83	72	105	91	107	92	133	114	..	..	439	1.304	386	1.221	53	83	13
3	2	27	27	78	68	104	90	99	86	130	111	..	..	421	1.242	371	1.164	50	78	14
..	..	3	2	4	3	1	1	4	4	1	1	..	..	12	43	10	38	2	5	15
2	2	..	..	1	1	..	..	..	..	..	..	..	..	..	..	..	..	..	..	16
1	1	..	..	..	..	..	..	..	..	..	..	..	..	..	..	..	..	..	..	17
1	1	..	..	..	..	..	..	..	..	..	..	..	..	..	..	..	..	..	..	18
..	..	..	..	1	1	..	..	..	..	..	..	..	..	..	..	..	..	..	..	19
318	211	307	236	154	106	81	52	58	40	103	80	..	..	293	808	248	757	45	51	20
8	7	10	10	2	2	3	2	2	1	2	2	..	..	10	24	8	23	2	1	21
161	104	190	154	123	86	64	43	43	29	79	59	..	..	259	727	217	677	42	50	22
11	9	10	5	3	3	..	..	1	1	..	..	..	..	1	1	1	1	..	..	23
125	82	84	56	21	12	9	3	4	3	9	8	..	..	4	16	3	16	1	..	24
13	9	13	11	5	3	5	4	8	6	13	11	..	..	19	40	19	40	..	..	25
..	..	..	..	..	..	1	1	2	2	..	..	..	..	3	14	3	14	..	..	26
..	..	..	..	..	..	..	..	2	2	..	..	..	..	2	13	2	13	..	..	27
..	..	..	..	..	..	1	1	..	..	..	..	..	..	1	1	1	1	..	..	28
..	..	..	..	3	3	..	..	..	..	..	..	..	..	3	13	3	13	..	..	29
..	..	..	..	2	2	..	..	..	..	..	..	..	..	2	6	2	6	..	..	30
..	..	..	..	1	1	..	..	..	..	..	..	..	..	1	7	1	7	..	..	31
..	..	..	..	1	1	..	..	..	..	..	..	..	..	1	5	1	5	..	..	32
..	..	..	..	1	1	..	..	..	..	..	..	..	..	1	5	1	5	..	..	33
10	7	5	4	4	2	2	2	..	..	1	..	..	..	3	11	3	11	..	..	34
4	2	3	2	1	..	..	..	..	..	..	..	..	..	..	..	..	..	..	..	35
3	2	2	2	1	1	1	1	..	..	1	..	..	..	1	5	1	5	..	..	36
2	2	..	..	..	..	..	..	..	..	..	..	..	..	..	..	..	..	..	..	37
1	1	..	..	2	1	1	1	..	..	..	..	..	..	2	6	2	6	..	..	38
1	1	..	..	..	..	..	..	1	1	1	..	..	..	1	6	1	6	..	..	39
..	..	..	..	..	..	..	..	..	..	1	..	..	..	..	..	..	..	..	..	40
..	..	..	..	..	..	..	..	..	..	..	..	..	..	..	..	..	..	..	..	41
1	1	..	..	..	..	..	..	1	1	..	..	..	..	1	6	1	6	..	..	42

29.—*População activa agrícola* segundo a instrução, as idades, por profissões e situações

Número de ordem	Profissões e situações na profissão por concelhos	Total			Instrução							
					Sabiam ler		Não sabiam ler		Ignorada		De 10 a 14 anos	
		VF	V	F	VF	V	VF	V	VF	V	VF	V
		1	2	3	4	5	6	7	8	9	10	11
1	**Concelho da Mealhada**	**2.962**	**2.659**	**303**	**1.842**	**1.789**	**1.116**	**866**	**4**	**4**	**115**	**100**
	Situações na profissão:											
2	Patrões proprietários	724	668	56	502	489	221	178	1	1	2	2
3	Isolados proprietários	501	478	23	351	346	148	130	2	2	..	..
4	Isolados rendeiros	3	3	..	2	2	1	1	..	..	..	..
5	Funcionários	9	9	..	9	9	..	..	..	..	..	..
6	Empregados	74	62	12	31	29	43	33	..	..	7	6
7	Assalariados	1.001	904	97	568	550	432	353	1	1	48	43
8	Assoldadados ao ano	13	7	6	3	2	10	5	..	..	1	1
9	Pessoas de família	300	254	46	213	205	87	49	..	..	45	37
10	Outras	1	1	..	1	1	..	..	..	..	..	..
11	Ignorada	336	273	63	162	156	174	117	..	..	12	11
	Grupos profissionais e profissões por situações na profissão:											
12	**Agricultores patrões**	**724**	**668**	**56**	**502**	**489**	**221**	**178**	**1**	**1**	**2**	**2**
13	Patrões proprietários	724	668	56	502	489	221	178	1	1	2	2
14	**Profissões manuais ou mecânicas próprias da agricultura, silvicultura, pecuária e pesca**	**2.049**	**1.845**	**204**	**1.261**	**1.223**	**785**	**619**	**3**	**3**	**111**	**96**
15	Isolados proprietários	501	478	23	351	346	148	130	2	2	..	..
16	Isolados rendeiros	3	3	..	2	2	1	1	..	..	..	..
17	Empregados	74	62	12	31	29	43	33	..	..	7	6
18	Assalariados	995	899	96	565	547	429	351	1	1	48	43
19	Assoldadados ao ano	13	7	6	3	2	10	5	..	..	1	1
20	Pessoas de família	300	254	46	213	205	87	49	..	..	45	37
21	Ignorada	163	142	21	96	92	67	50	..	..	10	9
22	**Agricultores isolados**	**508**	**485**	**23**	**356**	**351**	**150**	**132**	**2**	**2**	..	..
23	Isolados proprietários	501	478	23	351	346	148	130	2	2	..	..
24	Isolados rendeiros	3	3	..	2	2	1	1	..	..	..	..
25	**Pastores e guardadores de gado**	**3**	**3**	..	..	..	**3**	**3**	..	..	**1**	**1**
26	Assalariados	3	3	..	..	..	3	3	..	..	1	1
27	**Trabalhadores agrícolas não discriminados**	**1.533**	**1.352**	**181**	**901**	**868**	**631**	**483**	**1**	**1**	**110**	**95**
28	Empregados	74	62	12	31	29	43	33	..	..	7	6
29	Assalariados	988	892	96	562	544	425	347	1	1	47	42
30	Assoldadados ao ano	13	7	6	3	2	10	5	..	..	1	1
31	Pessoas de família	300	254	46	213	205	87	49	..	..	45	37
32	Ignorada	158	137	21	92	88	66	49	..	..	10	9
33	**Outras profissões de carácter agrícola**	**1**	**1**	..	**1**	**1**	..	..	..	..	..	..
34	Assalariados	1	1	..	1	1	..	..	..	..	..	..
35	**Feitores e administradores agrícolas**	**4**	**4**	..	**3**	**3**	**1**	**1**	..	..	..	..
36	Assalariados	3	3	..	2	2	1	1	..	..	..	..
37	Ignorada	1	1	..	1	1	..	..	..	..	..	..
38	**Outras profissões de carácter não agrícola**	**13**	**12**	**1**	**10**	**10**	**3**	**2**	..	..	..	..
39	Funcionários	9	9	..	9	9	..	..	..	..	..	..
40	Assalariados	3	2	1	..	..	3	2	..	..	..	..
41	Outras	1	1	..	1	1	..	..	..	..	..	..
42	**Profissões ignoradas**	**176**	**134**	**42**	**69**	**67**	**107**	**67**	..	..	**2**	**2**
43	Assalariados	3	3	..	3	3	..	..	..	..	..	..
44	Ignorada	173	131	42	66	64	107	67	..	..	2	2

o número de chefes de família, as pessoas a cargo dêles e o sexo, na profissão, nos concelhos

Grupos de idades														Chefes de família						Número de ordem
De 15 a 19 anos		De 20 a 29 anos		De 30 a 39 anos		De 40 a 49 anos		De 50 a 59 anos		De 60 e mais anos		Ignorada		VF		V		F		
VF	V	VF	V	VF	V	VF	V	VF	V	VF	V	VF	V	Número	Pessoas a cargo	Número	Pessoas a cargo	Número	Pessoas a cargo	
12	13	14	15	16	17	18	19	20	21	22	23	24	25	26	27	28	29	30	31	
342	309	613	557	556	512	442	400	400	353	486	422	8	6	1.855	4.820	1.735	1.690	120	130	1
1	1	60	60	133	127	148	139	168	153	211	186	1	..	685	1.799	638	1.749	47	50	2
..	..	48	45	105	103	117	112	95	90	135	127	1	1	460	1.302	440	1.266	20	36	3
..	..	1	1	..	..	1	1	1	1	..	..	..	..	3	12	3	12	..	..	4
..	..	2	2	5	5	..	..	1	1	1	1	..	..	9	29	9	29	..	..	5
23	18	18	15	16	13	6	6	2	2	1	1	1	1	13	42	11	40	2	2	6
156	144	298	276	213	197	123	109	80	67	82	67	1	1	505	1.328	474	1.298	31	30	7
5	4	3	1	3	..	..	..	..	..	..	..	1	1	..	..	..	..	..	..	8
107	95	101	85	30	25	4	1	7	6	5	4	1	1	3	13	3	13	..	..	9
..	..	..	..	..	..	..	..	1	1	..	..	..	..	1	..	1	..	..	..	10
50	47	82	72	51	42	43	32	45	32	51	36	2	1	176	295	156	283	20	12	11
1	1	60	60	133	127	148	139	168	153	211	186	1	..	685	1.799	638	1.749	47	50	12
1	1	60	60	133	127	148	139	168	153	211	186	1	..	685	1.799	638	1.749	47	50	13
336	303	519	470	382	350	265	239	193	171	236	210	7	6	1.025	2.770	967	2.700	58	70	14
..	..	48	45	105	103	117	112	95	90	135	127	1	1	460	1.302	440	1.266	20	36	15
..	..	1	1	..	..	1	1	1	1	..	..	..	..	3	12	3	12	..	..	16
23	18	18	15	16	13	6	6	2	2	1	1	1	1	13	42	11	40	2	2	17
154	142	297	275	212	196	123	109	79	67	81	66	1	1	505	1.328	474	1.298	31	30	18
5	4	3	1	3	..	..	..	..	..	..	..	1	1	..	..	..	..	..	..	19
107	95	101	85	30	25	4	1	7	6	5	4	1	1	3	13	3	13	..	..	20
47	44	51	48	16	13	14	10	9	5	14	12	2	1	41	73	36	71	5	2	21
..	..	51	48	105	103	119	114	97	92	135	127	1	1	465	1.316	445	1.280	20	36	22
..	..	48	45	105	103	117	112	95	90	135	127	1	1	460	1.302	440	1.266	20	36	23
..	..	1	1	..	..	1	1	1	1	..	..	..	..	3	12	3	12	..	..	24
1	1	..	..	..	..	1	1	..	..	..	..	..	..	1	4	1	4	..	..	25
1	1	..	..	..	..	1	1	..	..	..	..	..	..	1	4	1	4	..	..	26
335	302	467	421	277	247	145	124	94	77	99	81	6	5	555	1.433	517	1.409	38	34	27
23	18	18	15	16	13	6	6	2	2	1	1	1	1	13	42	11	40	2	2	28
153	141	296	274	212	196	122	108	78	66	79	64	1	1	501	1.309	470	1.289	31	30	29
5	4	3	1	3	..	..	..	..	..	..	..	1	1	..	..	..	..	..	..	30
107	95	101	85	30	25	4	1	7	6	5	4	1	1	3	13	3	13	..	..	31
47	44	49	46	16	13	13	9	7	3	14	12	2	1	38	69	33	67	5	2	32
..	..	1	1	..	..	..	..	..	..	..	..	..	..	..	..	..	..	..	..	33
..	..	1	1	..	..	..	..	..	..	..	..	..	..	..	..	..	..	..	..	34
..	..	..	..	..	..	..	..	2	2	2	2	..	..	4	7	4	7	..	..	35
..	..	..	..	..	..	..	..	1	1	2	2	..	..	3	5	3	5	..	..	36
..	..	..	..	..	..	..	..	1	1	..	..	..	..	1	2	1	2	..	..	37
..	..	2	2	6	6	..	..	3	2	2	2	..	..	10	29	10	29	..	..	38
..	..	2	2	5	5	..	..	1	1	1	1	..	..	9	29	9	29	..	..	39
..	..	..	..	1	1	..	..	1	..	1	1	..	..	..	..	..	..	..	..	40
..	..	..	..	..	..	..	..	1	1	..	..	..	..	1	..	1	..	..	..	41
5	5	32	25	35	29	29	22	36	27	37	24	..	..	135	222	120	212	15	10	42
2	2	1	1	..	..	..	..	..	..	..	..	..	..	..	..	..	..	..	..	43
3	3	31	24	35	29	29	22	36	27	37	24	..	..	135	222	120	212	15	10	44

29.—*População activa agrícola* segundo a instrução, as idades, por profissões e situações

Número de ordem	Profissões e situações na profissão por concelhos	Total			Instrução							
					Sabiam ler		Não sabiam ler		Ignorada		De 10 a 14 anos	
		VF	V	F	VF	V	VF	V	VF	V	VF	V
		1	2	3	4	5	6	7	8	9	10	11
1	**Concelho da Murtosa**	**2.158**	**1.830**	**328**	**1.063**	**938**	**1.094**	**891**	**1**	**1**	**143**	**121**
	Situações na profissão:											
2	Patrões proprietários	233	203	30	105	97	127	105	1	1	..	..
3	Patrões rendeiros	4	4	..	1	1	3	3	..	..	..	..
4	Patrões parceiros	3	3	..	2	2	1	1	..	..	..	..
5	Isolados proprietários	681	620	61	268	262	413	358	..	..	..	..
6	Isolados rendeiros	93	85	8	31	30	62	55	..	..	..	..
7	Isolados parceiros	10	9	1	3	3	7	6	..	..	..	..
8	Isolados	1	1	..	..	..	1	1	..	..	..	..
9	Empregados	68	66	2	30	29	38	37	..	..	6	6
10	Assalariados	218	188	30	100	92	118	96	..	..	5	5
11	Assoldadados ao ano	112	105	7	62	59	50	46	..	..	32	30
12	Pessoas de família	641	460	181	411	314	230	146	..	..	89	69
13	Outras	2	2	..	1	1	1	1	..	..	..	..
14	Ignorada	92	84	8	49	48	43	36	..	..	11	11
	Grupos profissionais e profissões por situações na profissão:											
15	**Agricultores patrões**	**240**	**210**	**30**	**108**	**100**	**131**	**109**	**1**	**1**	..	..
16	Patrões proprietários	233	203	30	105	97	127	105	1	1	..	..
17	Patrões rendeiros	4	4	..	1	1	3	3	..	..	..	..
18	Patrões parceiros	3	3	..	2	2	1	1	..	..	..	..
19	**Profissões manuais ou mecânicas próprias da agricultura, silvicultura, pecuária e pesca**	**1.903**	**1.608**	**295**	**939**	**832**	**950**	**776**	..	..	**141**	**119**
20	Isolados proprietários	681	620	61	268	262	413	358	..	..	..	..
21	Isolados rendeiros	93	85	8	31	30	62	55	..	..	..	..
22	Isolados parceiros	10	9	1	3	3	7	6	..	..	..	..
23	Empregados	68	66	2	30	29	38	37	..	..	6	6
24	Assalariados	215	185	30	98	90	117	95	..	..	5	5
25	Assoldadados ao ano	112	105	7	62	59	50	46	..	..	32	30
26	Pessoas de família	637	458	179	408	313	229	145	..	..	88	68
27	Ignorada	87	80	7	47	46	40	34	..	..	10	10
28	**Agricultores isolados**	**807**	**736**	**71**	**314**	**307**	**493**	**429**	..	..	**3**	**3**
29	Isolados proprietários	681	620	61	268	262	413	358	..	..	..	..
30	Isolados rendeiros	93	85	8	31	30	62	55	..	..	..	..
31	Isolados parceiros	10	9	1	3	3	7	6	..	..	..	..
32	**Pastores e guardadores de gado**	**16**	**14**	**2**	**1**	**1**	**15**	**13**	..	..	..	..
33	Empregados	1	1	..	..	..	1	1	..	..	..	..
34	Assoldadados ao ano	4	4	..	..	..	4	4	..	..	..	..
35	Pessoas de família	3	2	1	..	..	3	2	..	..	..	..
36	Ignorada	8	7	1	1	1	7	6	..	..	..	..
37	**Apanhadores de algas e moliços**	**112**	**109**	**3**	**60**	**59**	**52**	**50**	..	..	**23**	**22**
38	Empregados	52	52	..	22	22	30	30	..	..	4	4
39	Assalariados	18	18	..	10	10	8	8	..	..	2	2
40	Assoldadados ao ano	39	39	..	27	27	12	12	..	..	16	16
41	Pessoas de família	2	..	2	..	..	2	..	..	..	1	..
42	Ignorada	1	..	1	1	..	..	..	..	..	..	..
43	**Trabalhadores agrícolas não discriminados**	**966**	**747**	**219**	**562**	**463**	**390**	**284**	..	..	**115**	**94**
44	Empregados	15	13	2	8	7	7	6	..	..	2	2
45	Assalariados	195	165	30	86	78	109	87	..	..	3	3
46	Assoldadados ao ano	69	62	7	35	32	34	30	..	..	16	14
47	Pessoas de família	632	456	176	408	313	224	143	..	..	87	68
48	Ignorada	55	51	4	33	33	22	18	..	..	7	7
49	**Outras profissões de carácter agrícola**	**2**	**2**	..	**2**	**2**	..	..	..	..	..	..
50	Assalariados	2	2	..	2	2	..	..	..	..	..	..

o número de chefes de família, as pessoas a cargo dêles e o sexo, na profissão, nos concelhos

Grupos de idades														Chefes de família						Número de ordem
De 15 a 19 anos		De 20 a 29 anos		De 30 a 39 anos		De 40 a 49 anos		De 50 a 59 anos		De 60 e mais anos		Ignorada		VF		V		F		
VF	V	V	V	VF	V	VF	V	VF	V	VF	V	VF	V	Número	Pessoas a cargo	Número	Pessoas a cargo	Número	Pessoas a cargo	
12	13	14	15	16	17	18	19	20	21	22	23	24	25	26	27	28	29	30	31	
284	228	421	361	311	269	313	282	279	239	404	328	3	2	1.040	3.456	926	3.222	114	234	1
3	2	11	9	33	30	42	40	51	46	92	75	1	1	211	675	184	614	27	61	2
..	..	..	..	..	..	..	..	1	1	3	3	..	..	4	13	4	13	..	..	3
..	..	.	..	2	2	1	1	..	..	..	..	..	..	3	19	3	19	..	..	4
1	1	68	68	110	104	162	151	142	128	198	168	..	..	584	2.117	528	1.986	56	131	5
..	..	13	13	16	15	17	16	18	16	29	25	..	..	93	270	85	250	8	20	6
..	..	2	2	1	1	..	..	1	1	6	5	..	..	8	44	7	40	1	4	7
..	..	..	..	..	..	..	..	1	1	..	..	..	..	1	..	1	..	..	..	8
13	12	25	25	15	14	3	3	5	5	1	1	..	..	15	48	15	48	..	..	9
29	27	65	61	40	37	21	17	24	17	34	24	..	..	96	210	76	192	20	18	10
42	40	25	22	6	6	3	3	2	2	2	2	..	..	2	6	2	6	..	..	11
180	132	192	141	77	50	49	36	29	19	23	12	2	1	..	..	..	..	..	..	12
..	..	..	..	..	..	1	1	..	..	1	1	..	..	2	..	2	..	..	..	13
16	14	20	20	11	10	14	14	5	3	15	12	..	..	21	54	19	54	2	..	14
3	2	11	9	35	32	43	41	52	47	95	78	1	1	218	707	191	646	27	61	15
3	2	11	9	33	30	42	40	51	46	92	75	1	1	211	675	184	614	27	61	16
..	..	..	..	..	..	..	..	1	1	3	3	..	..	4	13	4	13	..	..	17
..	..	..	..	2	2	1	1	..	..	..	..	..	..	3	19	3	19	..	..	18
276	215	408	351	276	237	268	239	226	191	306	247	2	1	816	2.742	729	2.569	87	173	19
1	1	68	68	110	104	162	151	142	128	198	168	..	..	584	2.117	528	1.986	56	131	20
..	..	13	13	16	15	17	16	18	16	29	25	..	..	93	270	85	250	8	20	21
..	..	2	2	1	1	..	..	1	1	6	5	..	..	8	44	7	40	1	4	22
13	12	25	25	15	14	3	3	5	5	1	1	..	..	15	48	15	48	..	..	23
28	26	64	60	40	37	21	17	24	17	33	23	..	..	95	206	75	188	20	18	24
42	40	25	22	6	6	3	3	2	2	2	2	..	..	2	6	2	6	..	..	25
178	131	191	141	77	50	49	36	29	19	23	12	2	1	..	..	..	..	..	..	26
14	13	20	20	11	10	13	13	5	3	14	11	..	..	19	51	17	51	2	..	27
5	5	89	89	131	124	182	170	163	146	234	199	..	..	689	2.441	624	2.286	65	155	28
1	1	68	68	110	104	162	151	142	128	198	168	..	..	584	2.117	528	1.986	56	131	29
..	..	13	13	16	15	17	16	18	16	29	25	..	..	93	270	85	250	8	20	30
..	..	2	2	1	1	..	..	1	1	6	5	..	..	8	44	7	40	1	4	31
4	2	5	5	3	3	1	1	1	1	2	2	..	..	5	16	5	16	..	..	32
..	..	..	..	1	1	..	..	..	..	..	..	..	..	..	..	..	..	..	..	33
1	1	2	2	..	..	..	..	1	1	..	..	..	..	..	..	..	..	..	..	34
2	1	1	1	..	..	..	..	..	..	..	..	..	..	..	..	..	..	..	..	35
1	..	2	2	2	2	1	1	..	..	2	2	..	..	5	16	5	16	..	..	36
32	31	31	31	15	15	4	4	4	4	3	2	..	..	21	60	20	60	1	..	37
9	9	19	19	12	12	3	3	4	4	1	1	..	..	15	48	15	48	..	..	38
5	5	6	6	3	3	1	1	..	..	1	1	..	..	5	12	5	12	..	..	39
17	17	6	6	..	..	..	..	..	..	..	..	..	..	..	..	..	..	..	..	40
1	..	..	..	..	..	..	..	..	..	..	..	..	..	..	..	..	..	..	..	41
..	..	..	..	..	..	..	..	..	..	1	..	..	..	1	..	..	..	1	..	42
234	176	283	226	127	95	81	64	58	40	66	43	2	1	100	221	79	203	21	18	43
4	3	6	6	2	1	..	..	1	1	..	..	..	..	..	..	..	..	..	..	44
22	20	58	54	37	34	20	16	24	17	31	21	..	..	89	190	69	172	20	18	45
24	22	17	14	6	6	3	3	1	1	2	2	..	..	2	6	2	6	..	..	46
175	130	190	140	77	50	49	36	29	19	23	12	2	1	..	..	..	..	..	..	47
9	9	12	12	5	4	9	9	3	2	10	8	..	..	9	25	8	25	1	..	48
1	1	..	..	..	..	..	..	..	..	1	1	..	..	1	4	1	4	..	..	49
1	1	..	..	..	..	..	..	.	..	1	1	..	..	1	4	1	4	..	..	50

29.—*População activa agrícola* segundo a instrução, as idades, por profissões e situações

Número de ordem	Profissões e situações na profissão por concelhos	Total			Instrução							
					Sabiam ler		Não sabiam ler		Ignorada		De 10 a 14 anos	
		VF	V	F	VF	V	VF	V	VF	V	VF	V
		1	2	3	4	5	6	7	8	9	10	11
	Concelho da Murtosa *(continuação).*											
1	**Outras profissões de carácter não agrícola**	10	8	2	6	4	4	4	..	..	1	1
2	Assalariados	3	3	..	2	2	1	1	..	..	..	..
3	Pessoas de família	3	1	2	2	..	1	1	..	..	1	1
4	Outras	2	2	..	1	1	1	1	..	..	..	..
5	Ignorada	2	2	..	1	1	1	1	..	..	..	..
6	**Profissões ignoradas**	3	3	..	2	2	1	1	..	..	..	..
7	Isolados	1	1	..	..	..	1	1	..	..	..	..
8	Pessoas de família	1	1	..	1	1	..	..	..	..	..	..
9	Ignorada	1	1	..	1	1	..	..	..	..	..	..
10	**Profissões mal definidas**	2	1	1	..	..	2	1	..	..	1	1
11	Ignorada	2	1	1	..	..	2	1	..	..	1	1
12	**Concelho de Oliveira de Azeméis**	6.160	4.366	1.794	3.091	2.258	3.039	2.090	30	18	357	247
	Situações na profissão:											
13	Patrões proprietários	1 574	1.236	338	857	729	707	499	10	8	..	..
14	Patrões rendeiros	301	233	68	136	107	164	126	1	..	..	..
15	Patrões parceiros	20	20	..	13	13	7	7	..	..	1	1
16	Isolados proprietários	607	496	111	370	302	233	191	4	3	..	..
17	Isolados rendeiros	192	139	53	126	89	65	50	1	..	1	..
18	Isolados parceiros	2	..	2	1	..	1	..	..	..	..	..
19	Isolados	4	4	..	4	4	..	..	..	..	..	..
20	Empregados	234	157	77	132	91	101	65	1	1	21	12
21	Assalariados	1.199	824	375	455	311	740	511	4	2	45	37
22	Assoldadados ao ano	91	62	29	45	30	46	32	..	..	7	5
23	Pessoas de família	1.241	787	454	595	327	641	457	5	3	198	142
24	Outras	3	3	..	3	3	..	..	..	..	..	..
25	Ignorada	692	405	287	354	252	334	152	4	1	84	50
	Grupos profissionais e profissões por situações na profissão:											
26	**Agricultores patrões**	1.895	1.489	406	1.006	849	878	632	11	8	1	1
27	Patrões proprietários	1.574	1.236	338	857	729	707	499	10	8	..	..
28	Patrões rendeiros	301	233	68	136	107	164	126	1	..	..	..
29	Patrões parceiros	20	20	..	13	13	7	7	..	..	1	1
30	**Profissões manuais ou mecânicas próprias da agricultura, silvicultura, pecuária e pesca**	4.190	2.821	1.369	2.049	1.383	2.124	1.429	17	9	351	244
31	Isolados proprietários	607	496	111	370	302	233	191	4	3	..	..
32	Isolados rendeiros	192	139	53	126	89	65	50	1	..	1	..
33	Isolados parceiros	2	..	2	1	..	1	..	..	..	..	..
34	Isolados	4	4	..	4	4	..	..	..	..	..	..
35	Empregados	229	155	74	127	89	101	65	1	1	20	12
36	Assalariados	1.170	799	371	445	302	722	496	3	1	44	37
37	Assoldadados ao ano	91	62	29	45	30	46	32	..	..	7	5
38	Pessoas de família	1.238	785	453	592	325	641	457	5	3	197	141
39	Ignorada	657	381	276	339	242	315	138	3	1	82	49
40	**Agricultores isolados**	837	665	172	510	401	322	261	5	3	2	..
41	Isolados proprietários	607	496	111	370	302	233	191	4	3	..	..
42	Isolados rendeiros	192	139	53	126	89	65	50	1	..	1	..
43	Isolados parceiros	2	..	2	1	..	1	..	..	..	..	..

o número de chefes de família, as pessoas a cargo dêles e o sexo, na profissão, nos concelhos

Grupos de idades														Chefes de família						Número de ordem
De 15 a 19 anos		De 20 a 29 anos		De 30 a 39 anos		De 40 a 49 anos		De 50 a 59 anos		De 60 e mais anos		Ignorada		VF		V		F		
VF	V	VF	V	VF	V	VF	V	VF	V	VF	V	VF	V	Número	Pessoas a cargo	Número	Pessoas a cargo	Número	Pessoas a cargo	
12	13	14	15	16	17	18	19	20	21	22	23	24	25	26	27	28	29	30	21	
2	1	2	1	..	..	2	3	..	..	3	3	..	..	5	7	5	7	..	..	1
1	1	1	1	..	..	..	..	..	..	1	1	..	..	1	4	1	4	..	..	2
1	..	1	..	..	..	..	..	..	..	..	..	..	..	..	..	..	..	..	..	3
..	..	..	..	..	..	1	2	..	..	1	1	..	..	2	..	2	..	..	..	4
..	..	..	..	..	..	1	1	..	..	1	1	..	..	2	3	2	3	..	..	5
2	2	..	..	..	..	..	..	1	1	..	..	..	..	1	..	1	..	..	..	6
..	..	..	..	..	..	..	..	1	1	..	..	..	..	1	..	1	..	..	..	7
1	1	..	..	..	..	..	..	..	..	..	..	..	..	..	..	..	..	..	..	8
1	1	..	..	..	..	..	..	..	..	..	..	..	..	..	..	..	..	..	..	9
1	..	..	..	..	..	..	..	..	..	..	..	..	..	..	..	..	..	..	..	10
1	..	..	..	..	..	..	..	..	..	..	..	..	..	..	..	..	..	..	..	11
720	478	1.076	754	1.013	715	923	666	834	598	1.221	899	16	9	3.222	9.880	2.680	9.078	542	802	12
6	3	79	65	255	194	323	263	336	270	571	438	4	3	1.368	3.828	1.163	3.492	205	336	13
4	4	36	25	81	62	52	45	64	48	64	49	..	..	238	686	214	656	24	30	14
2	2	4	4	8	8	3	3	1	1	1	1	..	..	4	21	4	21	..	..	15
..	..	25	19	84	69	125	105	152	122	220	180	1	1	566	2.820	480	2.610	86	210	16
2	..	20	15	47	37	39	28	41	30	42	29	..	..	163	464	136	435	27	29	17
..	..	..	..	..	..	..	..	..	..	2	..	..	..	1	..	..	..	1	..	18
..	..	1	1	1	1	1	1	..	..	1	1	..	..	4	7	4	7	..	..	19
43	30	59	43	35	23	32	22	14	8	29	19	1	..	78	203	65	180	13	23	20
129	84	277	212	256	193	186	115	138	75	165	105	3	3	665	1.554	502	1.409	163	145	21
37	29	27	18	11	6	5	1	1	1	3	2	..	..	6	13	4	9	2	4	22
339	225	373	251	148	79	86	49	40	13	52	27	5	1	5	14	4	14	1	..	23
..	..	..	..	1	1	..	..	1	1	1	1	..	..	2	8	2	8	..	..	24
158	101	175	101	86	42	71	34	46	29	70	47	2	1	122	262	102	237	20	25	25
12	9	119	94	344	264	378	311	401	319	636	488	4	3	1.610	4.535	1.381	4.169	229	366	26
6	3	79	65	255	194	323	263	336	270	571	438	4	3	1.368	3.828	1.163	3.492	205	336	27
4	4	36	25	81	62	52	45	64	48	64	49	..	..	238	686	214	656	24	30	28
2	2	4	4	8	8	3	3	1	1	1	1	..	..	4	21	4	21	..	..	29
703	465	943	650	651	436	531	345	424	272	575	403	12	6	1.579	5.253	1.268	4.824	311	429	30
..	..	25	19	84	69	125	105	152	122	220	180	1	1	566	2.820	480	2.610	86	210	31
2	..	20	15	47	37	39	28	41	30	42	29	..	..	163	464	136	435	27	29	32
..	..	..	..	..	..	..	..	..	..	2	..	..	..	1	..	..	..	1	..	33
..	..	1	1	1	1	1	1	..	..	1	1	..	..	4	7	4	7	..	..	34
42	29	58	43	34	22	31	22	14	8	29	19	1	..	76	195	64	177	12	18	35
128	83	273	208	247	184	179	109	135	73	161	102	3	3	648	1.503	485	1.358	163	145	36
37	29	27	18	11	6	5	1	1	1	3	2	..	..	6	13	4	9	2	4	37
339	225	372	251	148	79	85	48	40	13	52	27	5	1	5	14	4	14	1	..	38
155	99	167	95	79	38	66	31	41	25	65	43	2	1	110	237	91	214	19	23	39
3	..	51	40	133	108	168	137	197	155	282	224	1	1	757	3.347	640	3.102	117	245	40
..	..	25	19	84	69	125	105	152	122	220	180	1	1	566	2.820	480	2.610	86	210	41
2	..	20	15	47	37	39	28	41	30	42	29	..	..	163	464	136	435	27	29	42
..	..	..	..	..	..	..	..	..	..	2	..	..	..	1	..	..	..	1	..	43

29.—*População activa agrícola* segundo a instrução, as idades, por profissões e situações

Número de ordem	Profissões e situações na profissão por concelhos	Total VF	Total V	Total F	Instrução: Sabiam ler VF	Sabiam ler V	Não sabiam ler VF	Não sabiam ler V	Ignorada VF	Ignorada V	De 10 a 14 anos VF	De 10 a 14 anos V
		1	2	3	4	5	6	7	8	9	10	11
	Concelho de Oliveira de Azeméis *(continuação)*.											
1	**Trabalhadores agrícolas não discriminados**	**3.319**	**2.128**	**1.191**	**1.515**	**963**	**1.792**	**1.159**	**12**	**6**	**349**	**244**
2	Empregados	223	150	73	123	86	99	63	1	1	20	12
3	Assalariados	1.167	796	371	442	299	722	496	3	1	44	37
4	Assoldadados ao ano	90	62	28	44	30	46	32	..	..	7	5
5	Pessoas de família	1.238	785	453	592	325	641	457	5	3	197	141
6	Ignorada	601	335	266	314	223	284	111	3	1	81	49
7	**Castradores**	**6**	**6**	..	**4**	**4**	**2**	**2**	..	..	..	..
8	Isolados	3	3	..	3	3	..	..	..	..	..	..
9	Empregados	1	1	..	..	..	1	1	..	..	..	..
10	Ignorada	2	2	..	1	1	1	1	..	..	..	..
11	**Jardineiros**	**3**	**3**	..	**2**	**2**	**1**	**1**	..	..	..	..
12	Isolados	1	1	..	1	1	..	..	..	..	..	..
13	Empregados	1	1	..	1	1	..	..	..	..	..	..
14	Ignorada	1	1	..	..	..	1	1	..	..	..	..
15	**Outras profissões de carácter agrícola**	**1**	**1**	..	**1**	**1**	..	..	..	..	..	..
16	Assalariados	1	1	..	1	1	..	..	..	..	..	.
17	**Capatazes agrícolas**	**20**	**15**	**5**	**14**	**10**	**6**	**5**	..	..	..	..
18	Assalariados	2	2	..	2	2	..	..	..	..	..	..
19	Assoldadados ao ano	1	..	1	1	..	..	..	..	..	..	..
20	Ignorada	17	13	4	11	8	6	5	..	..	..	..
21	**Feitores e administradores agrícolas**	**4**	**3**	**1**	**3**	**2**	**1**	**1**	..	..	..	..
22	Empregados	4	3	1	3	2	1	1	..	..	..	..
23	**Outras profissões de carácter não agrícola**	**19**	**12**	**7**	**13**	**9**	**6**	**3**	..	..	**2**	..
24	Empregados	3	1	2	3	1	..	..	..	..	1	..
25	Assalariados	11	7	4	5	4	6	3	..	..	1	..
26	Pessoas de família	2	1	1	2	1	..	..	..	..	..	..
27	Outras	3	3	..	3	3	..	..	..	..	..	..
28	**Profissões ignoradas**	**56**	**44**	**12**	**23**	**17**	**31**	**26**	**2**	**1**	**3**	**2**
29	Empregados	2	1	1	2	1	..	..	..	..	..	..
30	Assalariados	18	18	..	5	5	12	12	1	1	..	..
31	Pessoas de família	1	1	..	1	1	..	..	..	..	1	1
32	Ignorada	35	24	11	15	10	19	14	1	..	2	1
33	**Concelho de Oliveira do Bairro**	**4.351**	**3.277**	**1.074**	**2.053**	**1.845**	**2.286**	**1.421**	**12**	**11**	**303**	**242**
	Situações na profissão:											
34	Patrões proprietários	1.574	1.267	307	422	377	1.151	890	1	..	2	1
35	Patrões rendeiros	18	14	4	11	11	7	3	..	..	..	..
36	Patrões parceiros	4	4	..	4	4	..	..	..	..	..	..
37	Isolados proprietários	577	483	94	401	383	176	100	..	..	2	2
38	Isolados rendeiros	49	49	..	40	40	9	9	..	..	..	..
39	Isolados parceiros	1	1	..	1	1	..	..	..	..	..	..
40	Isolados	1	1	..	1	1	..	..	..	..	..	..
41	Empregados	79	57	22	28	26	51	31	..	..	15	12
42	Assalariados	983	606	377	443	381	539	224	1	1	66	44
43	Assoldadados ao ano	66	39	27	20	18	46	21	..	..	13	11
44	Pessoas de família	868	659	209	620	544	248	115	..	..	184	153
45	Outras	4	3	1	1	1	3	2	..	..	..	..
46	Ignorada	127	94	33	61	58	56	26	10	10	21	19

o número de chefes de família, as pessoas a cargo dêles e o sexo, na profissão, nos concelhos

Grupos de idades														Chefes de família						Número de ordem
De 15 a 19 anos		De 20 a 29 anos		De 30 a 39 anos		De 40 a 49 anos		De 50 a 59 anos		De 60 e mais anos		Ignorada		VF		V		F		
VF	V	VF	V	VF	V	VF	V	VF	V	VF	V	VF	V	Número	Pessoas a cargo	Número	Pessoas a cargo	Número	Pessoas a cargo	
12	13	14	15	16	17	18	19	20	21	22	23	24	25	26	27	28	29	30	31	
697	463	888	606	512	322	356	202	217	109	289	177	11	5	794	1.804	603	1.635	191	169	1
42	20	57	42	32	20	29	20	14	8	28	19	1	..	70	166	59	156	11	10	2
128	83	272	207	245	183	179	109	134	72	161	102	3	3	645	1.487	482	1.342	163	145	3
37	20	27	18	11	6	4	1	1	1	3	2	..	..	5	9	4	9	1	..	4
339	225	372	251	148	79	85	48	40	13	52	27	5	1	5	14	4	14	1	..	5
151	97	160	88	75	34	59	24	28	15	45	27	2	1	69	128	54	114	15	14	6
..	..	2	2	3	3	1	1	..	..	..	..	..	..	5	22	5	22	..	..	7
..	..	1	1	1	1	1	1	..	..	..	..	..	..	3	7	3	7	..	..	8
..	..	..	..	1	1	..	..	..	..	..	..	..	..	1	7	1	7	..	..	9
..	..	1	1	1	1	..	..	..	..	..	..	..	..	1	8	1	8	..	..	10
..	..	1	1	..	..	..	..	1	1	1	1	..	..	3	2	3	2	..	..	11
..	..	..	..	..	..	..	..	..	..	1	1	..	..	1	..	1	..	..	..	12
..	..	1	1	..	..	..	..	..	..	..	..	..	..	1	2	1	2	..	..	13
..	..	..	..	..	..	..	..	1	1	..	..	..	..	1	..	1	..	..	..	14
..	..	..	..	..	..	..	..	1	1	..	..	..	..	1	7	1	7	..	..	15
..	..	..	..	..	..	..	..	1	1	..	..	..	..	1	7	1	7	..	..	16
3	2	1	1	2	2	4	3	8	6	2	1	..	..	15	51	13	44	2	7	17
..	..	1	1	1	1	..	..	..	..	..	..	..	..	2	9	2	9	..	..	18
..	..	..	..	..	..	1	..	..	..	..	..	..	..	1	4	..	..	1	4	19
3	2	..	..	1	1	3	3	8	6	2	1	..	..	12	38	11	35	1	3	20
..	..	..	..	1	1	2	2	..	..	1	..	..	..	4	20	3	12	1	8	21
..	..	..	..	1	1	2	2	..	..	1	..	..	..	4	20	3	12	1	8	22
2	2	2	..	4	4	4	3	2	1	3	2	..	..	7	30	7	30	..	..	23
1	1	1	..	1	..	..	..	..	..	..	..	..	..	..	..	..	..	..	..	24
1	1	..	..	3	3	3	2	1	..	2	1	..	..	5	22	5	22	..	..	25
..	..	1	..	..	..	1	1	..	..	..	..	..	..	..	..	..	..	..	..	26
..	..	..	..	1	1	..	..	1	1	1	1	..	..	2	8	2	8	..	..	27
3	2	12	10	14	11	10	7	7	6	7	6	..	..	26	62	24	55	2	7	28
..	..	..	..	1	1	1	..	..	..	..	..	..	..	2	8	1	3	1	5	29
..	..	4	4	6	6	4	4	2	2	2	2	..	..	12	29	12	29	..	..	30
..	..	..	..	..	..	..	..	..	..	..	..	..	..	..	..	..	..	..	..	31
3	2	8	6	7	4	5	3	5	4	5	4	..	..	12	25	11	23	1	2	32
573	435	911	696	763	570	624	462	502	363	672	508	3	1	2.536	7.043	2.105	6.181	531	862	33
8	8	180	149	331	271	331	262	300	242	421	334	1	..	1.495	4.288	1.209	3.808	286	480	34
1	1	3	3	6	5	4	2	1	1	3	2	..	..	15	65	12	58	3	7	35
..	..	..	..	..	..	3	3	..	..	1	1	..	..	4	10	4	10	..	..	36
3	2	69	66	128	113	149	120	103	81	123	99	..	..	554	1.645	464	1.459	90	186	37
..	..	19	19	12	12	8	8	5	5	5	5	..	..	48	149	48	149	..	..	38
..	..	..	..	1	1	..	..	..	..	..	..	..	..	1	3	1	3	..	..	39
..	..	..	..	..	..	..	..	..	..	1	1	..	..	1	2	1	2	..	..	40
19	12	22	16	13	12	5	3	2	1	3	1	..	..	19	27	15	22	4	5	41
197	136	289	195	179	105	101	54	74	28	77	44	..	..	360	774	223	598	137	176	42
21	16	20	10	8	2	2	..	1	..	..	..	1	..	2	4	1	3	1	1	43
284	227	281	216	67	40	14	5	13	3	24	14	1	1	8	20	5	16	3	4	44
..	..	2	2	1	..	..	..	..	..	1	1	..	..	3	8	3	8	..	..	45
40	33	26	20	17	9	7	5	3	2	13	6	..	..	26	48	19	45	7	3	46

29. — *População activa agrícola* segundo a instrução, as idades, por profissões e situações

Número de ordem	Profissões e situações na profissão por concelhos	Total			Instrução							
					Sabiam ler		Não sabiam ler		Ignorada		De 10 a 14 anos	
		VF	V	F	VF	V	VF	V	VF	V	VF	V
		1	2	3	4	5	6	7	8	9	10	11
	Concelho de Oliveira do Bairro *(continuação)*.											
	Grupos profissionais e profissões por situações na profissão:											
1	**Agricultores patrões**	1.596	1.285	311	437	392	1.158	893	1	..	2	1
2	Patrões proprietários	1.574	1.267	307	422	377	1.151	890	1	..	2	1
3	Patrões rendeiros	18	14	4	11	11	7	3	..	..	..	..
4	Patrões parceiros	4	4	..	4	4	..	..	..	..	..	..
5	**Profissões manuais ou mecânicas próprias da agricultura, silvicultura, pecuária e pesca**	2.744	1.982	762	1.610	1.447	1.123	524	11	11	300	240
6	Isolados proprietários	577	483	94	401	383	176	100	..	..	2	2
7	Isolados rendeiros	49	49	..	40	40	9	9	..	..	..	..
8	Isolados parceiros	1	1	..	1	1	..	..	..	..	..	..
9	Isolados	1	1	..	1	1	..	..	..	..	..	..
10	Empregados	79	57	22	28	26	51	31	..	..	15	12
11	Assalariados	981	604	377	441	379	539	224	1	1	66	44
12	Assoldadados ao ano	66	39	27	20	18	46	21	..	..	13	11
13	Pessoas de família	865	656	209	619	543	246	113	..	..	183	152
14	Ignorada	125	92	33	59	56	56	26	10	10	21	19
15	**Agricultores isolados**	632	538	94	446	428	186	110	..	..	2	2
16	Isolados proprietários	577	483	94	401	383	176	100	..	..	2	2
17	Isolados rendeiros	49	49	..	40	40	9	9	..	..	..	..
18	Isolados parceiros	1	1	..	1	1	..	..	..	..	..	..
19	**Adegueiros**	2	2	..	2	2	..	..	..	..	..	..
20	Ignorada	2	2	..	2	2	..	..	..	..	..	..
21	**Pastores e guardadores de gado**	3	3	..	2	2	1	1	..	..	..	..
22	Empregados	1	1	..	1	1	..	..	..	..	..	..
23	Ignorada	2	2	..	1	1	1	1	..	..	..	..
24	**Resineiros**	2	2	..	1	1	1	1	..	..	..	..
25	Empregados	2	2	..	1	1	1	1	..	..	..	..
26	**Trabalhadores agrícolas não discriminados**	2.102	1.434	668	1.157	1.012	934	411	11	11	298	238
27	Empregados	76	54	22	26	24	50	30	..	..	15	12
28	Assalariados	980	603	377	441	379	538	223	1	1	66	44
29	Assoldadados ao ano	65	38	27	19	17	46	21	..	..	13	11
30	Pessoas de família	865	656	209	619	543	246	113	..	..	183	152
31	Ignorada	116	83	33	52	49	54	24	10	10	21	19
32	**Outras profissões de carácter agrícola**	1	1	..	1	1	..	..	..	..	..	..
33	Isolados	1	1	..	1	1	..	..	..	..	..	..
34	**Capatazes agrícolas**	1	1	..	1	1	..	..	..	..	..	..
35	Assoldadados ao ano	1	1	..	1	1	..	..	..	..	..	..
36	**Feitores e administradores agrícolas**	1	1	..	..	..	1	1	..	..	..	..
37	Assalariados	1	1	..	..	..	1	1	..	..	..	..
38	**Outras profissões de carácter não agrícola**	7	6	1	4	4	3	2	..	..	..	..
39	Assalariados	2	2	..	2	2	..	..	..	..	..	..
40	Outras	4	3	1	1	1	3	2	..	..	..	..
41	Ignorada	1	1	..	1	1	..	..	..	..	..	..
42	**Profissões ignoradas**	4	4	..	2	2	2	2	..	..	1	1
43	Pessoas de família	3	3	..	1	1	2	2	..	..	1	1
44	Ignorada	1	1	..	1	1	..	..	..	..	..	..

o número de chefes de família, as pessoas a cargo dêles e o sexo, na profissão, nos concelhos

Grupos de idades														Chefes de família						Número de ordem
De 15 a 19 anos		De 20 a 29 anos		De 30 a 39 anos		De 40 a 49 anos		De 50 a 59 anos		De 60 e mais anos		Ignorada		VF		V		F		
VF	V	VF	V	VF	V	VF	V	VF	V	VF	V	VF	V	Número	Pessoas a cargo	Número	Pessoas a cargo	Número	Pessoas a cargo	
12	13	14	15	16	17	18	19	20	21	22	23	24	25	26	27	28	29	30	31	
9	9	183	152	337	276	338	267	301	243	425	337	1	..	1.514	4.363	1.225	3.876	289	487	1
8	8	180	149	331	271	331	262	300	242	421	334	1	..	1.495	4.288	1.209	3.808	286	480	2
1	1	3	3	6	5	4	2	1	1	3	2	..	..	15	65	12	58	3	7	3
..	..	..	..	..	..	3	3	..	..	1	1	..	..	4	10	4	10	..	..	4
561	426	724	540	424	293	286	195	201	120	243	167	2	1	1.016	2.662	774	2.287	242	375	5
3	2	69	66	128	113	149	120	103	81	123	99	..	..	554	1.645	464	1.459	90	186	6
..	..	19	19	12	12	8	8	5	5	5	5	..	..	48	149	48	149	..	..	7
..	..	..	..	1	1	..	..	..	..	..	..	..	..	1	3	1	3	..	..	8
..	..	..	..	..	..	..	..	..	..	1	1	..	..	1	2	1	2	..	..	9
19	12	22	16	13	12	5	3	2	1	3	1	..	..	19	27	15	22	4	5	10
197	136	289	195	178	104	101	54	74	28	76	43	..	..	358	765	221	589	137	176	11
21	16	20	10	8	2	2	..	1	..	..	..	1	..	2	4	1	3	1	1	12
284	227	280	215	67	40	14	5	13	3	23	13	1	1	8	20	5	16	3	4	13
40	33	25	19	17	9	7	5	3	2	12	5	..	..	25	47	18	44	7	3	14
3	2	90	87	142	127	158	129	108	86	129	105	..	..	606	1.803	516	1.617	90	186	15
3	2	69	66	128	113	149	120	103	81	123	99	..	..	554	1.645	464	1.459	90	186	16
..	..	19	19	12	12	8	8	5	5	5	5	..	..	48	149	48	149	..	..	17
..	..	..	..	1	1	..	..	..	..	..	..	..	..	1	3	1	3	..	..	18
..	..	1	1	1	1	..	..	..	..	..	..	..	..	2	6	2	6	..	..	19
..	..	1	1	1	1	..	..	..	..	..	..	..	..	2	6	2	6	..	..	20
..	..	..	..	1	1	1	1	..	..	1	1	..	..	3	4	3	4	..	..	21
..	..	..	..	1	1	..	..	..	..	..	..	..	..	1	..	1	..	..	..	22
..	..	..	..	..	..	1	1	..	..	1	1	..	..	2	4	2	4	..	..	23
..	..	1	1	1	1	..	..	..	..	..	..	..	..	2	..	2	..	..	..	24
..	..	1	1	1	1	..	..	..	..	..	..	..	..	2	..	2	..	..	..	25
561	424	632	451	278	162	126	64	93	34	112	60	2	1	400	842	248	653	152	189	26
19	12	21	15	11	10	5	3	2	1	3	1	..	..	16	27	12	22	4	5	27
197	136	289	195	178	104	100	53	74	28	76	43	..	..	357	763	220	587	137	176	28
21	16	20	10	7	1	2	..	1	..	..	..	1	..	1	1	..	..	1	1	29
284	227	280	215	67	40	14	5	13	3	23	13	1	1	8	20	5	16	3	4	30
40	33	22	16	15	7	5	3	3	2	10	3	..	..	18	31	11	28	7	3	31
..	..	..	..	..	..	..	..	..	..	1	1	..	..	1	2	1	2	..	..	32
..	..	..	..	..	..	..	..	..	..	1	1	..	..	1	2	1	2	..	..	33
..	..	..	..	1	1	..	..	..	..	..	..	..	..	1	3	1	3	..	..	34
..	..	..	..	1	1	..	..	..	..	..	..	..	..	1	3	1	3	..	..	35
..	..	..	..	..	..	1	1	..	..	..	..	..	..	1	2	1	2	..	..	36
..	..	..	..	..	..	1	1	..	..	..	..	..	..	1	2	1	2	..	..	37
..	..	3	3	2	1	..	..	..	..	2	2	..	..	6	18	6	18	..	..	38
..	..	..	..	1	1	..	..	..	..	1	1	..	..	2	9	2	9	..	..	39
..	..	2	2	1	..	..	..	..	..	1	1	..	..	3	8	3	8	..	..	40
..	..	1	1	..	..	..	..	..	..	..	..	..	..	1	1	1	1	..	..	41
..	..	1	1	..	..	..	..	..	..	2	2	..	..	..	..	..	..	..	..	42
..	..	1	1	..	..	..	..	..	..	1	1	..	..	..	..	..	..	..	..	43
..	..	..	..	..	..	..	..	..	..	1	1	..	..	..	..	..	..	..	..	44

29.—*População activa agrícola* segundo a instrução, as idades, por profissões e situações

Número de ordem	Profissões e situações na profissão por concelhos	Total			Instrução							
					Sabiam ler		Não sabiam ler		Ignorada		De 10 a 14 anos	
		VF	V	F	VF	V	VF	V	VF	V	VF	V
		1	2	3	4	5	6	7	8	9	10	11
1	**Concelho de Ovar**	3.512	2.595	917	1.821	1.484	1.682	1.103	9	8	184	139
	Situações na profissão:											
2	Patrões proprietários	803	665	138	472	432	329	231	2	2	..	..
3	Patrões rendeiros	223	179	44	75	65	147	113	1	1	..	..
4	Patrões parceiros	3	3	..	3	3	..	..	..	..	..	..
5	Isolados proprietários	276	266	10	177	172	99	94	..	..	..	..
6	Isolados rendeiros	94	89	5	32	31	61	57	1	1	..	..
7	Isolados	1	1	..	1	1	..	..	..	..	..	..
8	Empregados	59	59	..	26	26	33	33	..	..	6	6
9	Assalariados	750	544	206	276	239	471	303	3	2	23	23
10	Assoldadados ao ano	88	56	32	29	23	59	33	..	..	14	10
11	Pessoas de família	1.090	655	435	679	461	409	192	2	2	132	93
12	Outras	4	4	..	2	2	2	2	..	..	..	..
13	Ignorada	121	74	47	49	29	72	45	..	..	9	7
	Grupos profissionais e profissões por situações na profissão:											
14	**Agricultores patrões**	1.029	847	182	550	500	476	344	3	3	..	..
15	Patrões proprietários	803	665	138	472	432	329	231	2	2	..	..
16	Patrões rendeiros	223	179	44	75	65	147	113	1	1	..	..
17	Patrões parceiros	3	3	..	3	3	..	..	..	..	..	..
18	**Profissões manuais ou mecânicas próprias da agricultura, silvicultura, pecuária e pesca**	2.461	1.726	735	1.261	974	1.194	747	6	5	184	139
19	Isolados proprietários	276	266	10	177	172	99	94	..	..	..	..
20	Isolados rendeiros	94	89	5	32	31	61	57	1	1	..	..
21	Isolados	1	1	..	1	1	..	..	..	..	..	..
22	Empregados	52	52	..	22	22	30	30	..	..	6	6
23	Assalariados	741	535	206	273	236	465	297	3	2	23	23
24	Assoldadados ao ano	88	56	32	29	23	59	33	..	..	14	10
25	Pessoas de família	1.090	655	435	679	461	409	192	2	2	132	93
26	Ignorada	119	72	47	48	28	71	44	..	..	9	7
27	**Agricultores isolados**	481	421	60	254	228	226	192	1	1	9	7
28	Isolados proprietários	276	266	10	177	172	99	94	..	..	..	..
29	Isolados rendeiros	94	89	5	32	31	61	57	1	1	..	..
30	**Lenhadores e preparadores de carvão**	2	2	..	..	..	2	2	..	..	..	..
31	Assalariados	2	2	..	..	..	2	2	..	..	..	..
32	**Pastores e guardadores de gado**	5	5	..	2	2	3	3	..	..	1	1
33	Isolados	1	1	..	1	1	..	..	..	..	..	..
34	Assalariados	2	2	..	1	1	1	1	..	..	1	1
35	Assoldadados ao ano	1	1	..	..	..	1	1	..	..	..	..
36	Ignorada	1	1	..	..	..	1	1	..	..	..	..
37	**Podadores**	2	2	..	..	..	2	2	..	..	..	..
38	Assalariados	2	2	..	..	..	2	2	..	..	..	..
39	**Trabalhadores agrícolas não discriminados**	1.969	1.294	675	1.005	744	959	546	5	4	174	131
40	Empregados	52	52	..	22	22	30	30	..	..	6	6
41	Assalariados	733	527	206	272	235	458	290	3	2	22	22
42	Assoldadados ao ano	87	55	32	29	23	58	32	..	..	14	10
43	Pessoas de família	1.090	655	435	679	461	409	192	2	2	132	93
44	Ignorada	7	5	2	3	3	4	2	..	..	..	..
45	**Feitores e administradores agrícolas**	2	2	..	..	..	2	2	..	..	..	..
46	Assalariados	2	2	..	..	..	2	2	..	..	..	..

o número de chefes de família, as pessoas a cargo dêles e o sexo, na profissão, nos concelhos

Grupos de idades														Chefes de família						Número de ordem
De 15 a 19 anos		De 20 a 29 anos		De 30 a 39 anos		De 40 a 49 anos		De 50 a 59 anos		De 60 e mais anos		Ignorada		VF		V		F		
VF	V	VF	V	VF	V	VF	V	VF	V	VF	V	VF	V	Número	Pessoas a cargo	Número	Pessoas a cargo	Número	Pessoas a cargo	
12	13	14	15	16	17	18	19	20	21	22	23	24	25	26	27	28	29	30	31	
432	**291**	**675**	**539**	**505**	**387**	**489**	**338**	**493**	**352**	**728**	**543**	**6**	**6**	**1.861**	**5.782**	**1.499**	**5.220**	**362**	**562**	1
1	1	39	37	98	88	152	127	191	161	319	248	3	3	762	2.638	644	2.413	118	225	2
..	..	17	16	45	39	52	39	50	40	59	45	..	..	211	750	174	675	37	75	3
..	..	1	1	..	..	1	1	..	..	1	1	..	..	3	12	3	12	..	..	4
1	1	10	10	27	26	49	44	64	62	125	123	..	..	261	870	254	856	7	14	5
1	1	16	16	25	25	20	19	11	8	21	20	..	..	94	348	89	337	5	11	6
1	1	..	..	..	..	..	..	..	..	..	..	..	..	..	..	..	..	..	..	7
14	14	15	15	7	7	9	9	5	5	2	2	1	1	13	34	13	34	..	..	8
31	22	229	216	142	109	99	60	100	49	125	64	1	1	454	998	281	782	173	216	9
39	25	25	14	5	4	3	1	1	1	1	1	..	..	6	16	6	16	..	..	10
315	210	304	200	140	76	85	30	52	17	62	29	..	..	13	14	7	7	6	7	11
..	..	..	..	..	..	1	1	2	2	1	1	..	..	4	21	4	21	..	..	12
29	16	19	14	16	13	18	7	17	7	12	9	1	1	40	81	24	67	16	14	13
1	**1**	**57**	**54**	**143**	**127**	**205**	**167**	**241**	**201**	**379**	**294**	**3**	**3**	**976**	**3.400**	**821**	**3.100**	**155**	**300**	14
1	1	39	37	98	88	152	127	191	161	319	248	3	3	762	2.638	644	2.413	118	225	15
..	..	17	16	45	39	52	39	50	40	59	45	..	..	211	750	174	675	37	75	16
..	..	1	1	..	..	1	1	..	..	1	1	..	..	3	12	3	12	..	..	17
428	**287**	**616**	**483**	**356**	**254**	**280**	**167**	**249**	**148**	**345**	**245**	**3**	**3**	**868**	**2.327**	**661**	**2.065**	**207**	**262**	18
1	1	10	10	27	26	49	44	64	62	125	123	..	..	261	870	254	856	7	14	19
1	1	16	16	25	25	20	19	11	8	21	20	..	..	94	348	89	337	5	11	20
1	1	..	..	..	..	..	..	..	..	..	..	..	..	..	..	..	..	..	..	21
14	14	14	14	5	5	8	8	4	4	..	..	1	1	8	17	8	17	..	..	22
28	19	228	215	140	107	97	58	100	49	124	63	1	1	448	988	275	772	173	216	23
39	25	25	14	5	4	3	1	1	1	1	1	..	..	6	16	6	16	..	..	24
315	210	304	200	140	76	85	30	52	17	62	29	..	..	13	14	7	7	6	7	25
29	16	19	14	14	11	18	7	17	7	12	9	1	1	38	74	22	60	16	14	26
31	**18**	**45**	**40**	**65**	**61**	**83**	**67**	**90**	**75**	**157**	**152**	**1**	**1**	**390**	**1.281**	**363**	**1.242**	**27**	**39**	27
1	1	10	10	27	26	49	44	64	62	125	123	..	..	261	870	254	856	7	14	28
1	1	16	16	25	25	20	19	11	8	21	20	..	..	94	348	89	337	5	11	29
..	..	..	..	1	1	..	..	1	1	..	..	..	..	1	6	1	6	..	..	30
..	..	..	..	1	1	..	..	1	1	..	..	..	..	1	6	1	6	..	..	31
1	1	1	1	1	1	1	1	..	..	..	..	..	..	3	10	3	10	..	..	32
1	1	..	..	..	..	..	..	..	..	..	..	..	..	..	..	..	..	..	..	33
..	..	1	1	..	..	..	..	..	..	..	..	..	..	1	3	1	3	..	..	34
..	..	..	..	..	..	1	1	..	..	..	..	..	..	1	3	1	3	..	..	35
..	..	..	..	1	1	..	..	..	..	..	..	..	..	1	4	1	4	..	..	36
..	..	2	2	..	..	..	..	..	..	..	..	..	..	2	7	2	7	..	..	37
..	..	2	2	..	..	..	..	..	..	..	..	..	..	2	7	2	7	..	..	38
396	**268**	**568**	**440**	**288**	**190**	**196**	**99**	**157**	**71**	**188**	**93**	**2**	**2**	**470**	**1.014**	**290**	**791**	**180**	**223**	39
14	14	14	14	5	5	8	8	4	4	..	..	1	1	8	17	8	17	..	..	40
28	19	225	212	138	105	97	58	98	47	124	63	1	1	442	963	269	747	173	216	41
39	25	25	14	5	4	2	..	1	1	1	1	..	..	5	13	5	13	..	..	42
315	210	304	200	140	76	85	30	52	17	62	29	..	..	13	14	7	7	6	7	43
..	..	..	..	..	..	4	3	2	2	1	..	..	..	2	7	1	7	1	..	44
..	..	..	..	1	1	..	..	1	1	..	..	..	..	2	9	2	9	..	..	45
..	..	..	..	1	1	..	..	1	1	..	..	..	..	2	9	2	9	..	..	46

29.—*População activa agrícola* segundo a instrução, as idades, por profissões e situações

Número de ordem	Profissões e situações na profissão por concelhos	Total			Instrução							
					Sabiam ler		Não sabiam ler		Ignorada		De 10 a 14 anos	
		VF	V	F	VF	V	VF	V	VF	V	VF	V
		1	2	3	4	5	6	7	8	9	10	11
	Concelho de Ovar *(continuação).*											
1	**Outras profissões de carácter não agrícola**	19	19	..	8	8	11	11	..	..	..	..
2	Empregados	6	6	..	3	3	3	3	..	..	..	..
3	Assalariados	7	7	..	2	2	5	5	..	..	..	..
4	Outras	4	4	..	2	2	2	2	..	..	..	..
5	Ignorada	2	2	..	1	1	1	1	..	..	..	..
6	**Profissões ignoradas**	3	3	..	2	2	1	1	..	..	..	..
7	Empregados	1	1	..	1	1	..	..	..	..	..	..
8	Assalariados	2	2	..	1	1	1	1	..	..	..	..
9	**Concelho de S. João da Madeira**	239	214	25	102	92	135	120	2	2	7	6
	Situações na profissão:											
10	Patrões proprietários	12	12	..	7	7	5	5	..	..	..	..
11	Patrões rendeiros	8	8	..	4	4	3	3	1	1	..	..
12	Isolados proprietários	40	38	2	23	21	17	17	..	..	..	..
13	Isolados rendeiros	33	33	..	19	19	14	14	..	..	..	..
14	Empregados	6	5	1	5	4	1	1	..	..	..	..
15	Assalariados	113	96	17	33	27	79	68	1	1	3	3
16	Assoldadados ao ano	4	4	..	1	1	3	3	..	..	1	1
17	Pessoas de família	10	6	4	5	4	5	2	..	..	1	..
18	Outras	1	1	..	1	1	..	..	..	..	..	..
19	Ignorada	12	11	1	4	4	8	7	..	..	2	2
	Grupos profissionais e profissões por situações na profissão:											
20	**Agricultores patrões**	20	20	..	11	11	8	8	1	1	..	..
21	Patrões proprietários	12	12	..	7	7	5	5	..	..	..	..
22	Patrões rendeiros	8	8	..	4	4	3	3	1	1	..	..
23	**Profissões manuais ou mecânicas próprias da agricultura, silvicultura, pecuária e pesca**	217	192	25	89	79	127	112	1	1	6	5
24	Isolados proprietários	40	38	2	23	21	17	17	..	..	..	..
25	Isolados rendeiros	33	33	..	19	19	14	14	..	..	..	..
26	Empregados	6	5	1	5	4	1	1	..	..	..	..
27	Assalariados	113	96	17	33	27	79	68	1	1	3	3
28	Assoldadados ao ano	4	4	..	1	1	3	3	..	..	1	1
29	Pessoas de família	10	6	4	5	4	5	2	..	..	1	..
30	Ignorada	11	10	1	3	3	8	7	..	..	1	1
31	**Agricultores isolados**	73	71	2	42	40	31	31	..	..	..	..
32	Isolados proprietários	40	38	2	23	21	17	17	..	..	..	..
33	Isolados rendeiros	33	33	..	19	19	14	14	..	..	..	..
34	**Trabalhadores agrícolas não discriminados**	142	119	23	47	39	94	79	1	1	6	5
35	Empregados	6	5	1	5	4	1	1	..	..	..	..
36	Assalariados	111	94	17	33	27	77	66	1	1	3	3
37	Assoldadados ao ano	4	4	..	1	1	3	3	..	..	1	1
38	Pessoas de família	10	6	4	5	4	5	2	..	..	1	..
39	Ignorada	11	10	1	3	3	8	7	..	..	1	1

o número de chefes de família, as pessoas a cargo dêles e o sexo, na profissão, nos concelhos

Grupos de idades														Chefes de família						Número de ordem
De 15 a 19 anos		De 20 a 29 anos		De 30 a 39 anos		De 40 a 49 anos		De 50 a 59 anos		De 60 e mais anos		Ignorada		VF		V		F		
VF	V	VF	V	VF	V	VF	V	VF	V	VF	V	VF	V	Número	Pessoas a cargo	Número	Pessoas a cargo	Número	Pessoas a cargo	
12	13	14	15	16	17	18	19	20	21	22	23	24	25	26	27	28	29	30	31	
2	2	1	1	6	6	3	3	3	3	4	4	..	..	16	55	16	55	..	..	1
..	..	..	..	2	2	1	1	1	1	2	2	..	..	5	17	5	17	..	..	2
2	2	1	1	2	2	1	1	..	..	1	1	..	..	5	10	5	10	..	..	3
..	..	..	..	..	..	1	1	2	2	1	1	..	..	4	21	4	21	..	..	4
..	..	..	..	2	2	..	..	..	..	..	..	..	..	2	7	2	7	..	..	5
1	1	1	1	..	..	1	1	..	..	..	..	..	..	1	..	1	..	..	..	6
..	..	1	1	..	..	..	..	..	..	..	..	..	..	..	..	..	..	..	..	7
1	1	..	..	..	..	1	1	..	..	..	..	..	..	1	..	1	..	..	..	8
21	18	34	31	38	35	37	32	41	33	60	58	1	1	166	513	156	496	10	17	9
..	..	..	..	2	2	3	3	1	1	6	6	..	..	12	24	12	24	..	..	10
..	..	..	..	3	3	1	1	..	..	4	4	..	..	8	34	8	34	..	..	11
..	..	2	2	8	8	5	5	10	8	15	15	..	..	39	136	37	132	2	4	12
..	..	1	1	5	5	9	9	8	8	10	10	..	..	32	106	32	106	..	..	13
1	1	1	1	1	..	1	1	2	2	..	..	..	..	3	5	3	5	..	..	14
10	9	24	21	18	16	15	11	19	14	23	21	1	1	67	196	59	183	8	13	15
1	1	2	2	..	..	..	..	..	..	..	..	..	..	1	1	1	1	..	..	16
6	4	2	2	..	..	1	..	..	..	..	..	..	..	..	..	..	..	..	..	17
..	..	..	..	..	..	1	1	..	..	..	..	..	..	1	4	1	4	..	..	18
3	3	2	2	1	1	1	1	1	..	2	2	..	..	3	7	3	7	..	..	19
..	..	..	..	5	5	4	4	1	1	10	10	..	..	20	58	20	58	..	..	20
..	..	..	..	2	2	3	3	1	1	6	6	..	..	12	24	12	24	..	..	21
..	..	..	..	3	3	1	1	..	..	4	4	..	..	8	34	8	34	..	..	22
21	18	34	31	33	30	32	27	40	32	50	48	1	1	145	445	135	434	10	17	23
..	..	2	2	8	8	5	5	10	8	15	15	..	..	39	136	37	132	2	4	24
..	..	1	1	5	5	9	9	8	8	10	10	..	..	32	106	32	106	..	..	25
1	1	1	1	1	..	1	1	2	2	..	..	..	..	3	5	3	5	..	..	26
10	9	24	21	18	16	15	11	19	14	23	21	1	1	67	196	59	183	8	13	27
1	1	2	2	..	..	..	..	..	..	..	..	..	..	1	1	1	1	..	..	28
6	4	2	2	..	..	1	..	..	..	..	..	..	..	..	..	..	..	..	..	29
3	3	2	2	1	1	1	1	1	..	2	2	..	..	3	7	3	7	..	..	30
..	..	3	3	13	13	14	14	18	16	25	25	..	..	71	242	69	238	2	4	31
..	..	2	2	8	8	5	5	10	8	15	15	..	..	39	136	37	132	2	4	32
..	..	1	1	5	5	9	9	8	8	10	10	..	..	32	106	32	106	..	..	33
21	18	31	28	19	16	18	13	21	15	25	23	1	1	73	201	65	188	8	13	34
1	1	1	1	1	..	1	1	2	2	..	..	..	..	3	5	3	5	..	..	35
10	9	24	21	17	15	15	11	18	13	23	21	1	1	66	188	58	175	8	13	36
1	1	2	2	..	..	..	..	..	..	..	..	..	..	1	1	1	1	..	..	37
6	4	2	2	..	..	1	..	..	..	..	..	..	..	..	..	..	..	..	..	38
3	3	2	2	1	1	1	1	1	..	2	2	..	..	3	7	3	7	..	..	39

29.—*População activa agrícola* segundo a instrução, as idades, por profissões e situações

Número de ordem	Profissões e situações na profissão por concelhos	Total			Instrução							
					Sabiam ler		Não sabiam ler		Ignorada		De 10 a 14 anos	
		VF	V	F	VF	V	VF	V	VF	V	VF	V
		1	2	3	4	5	6	7	8	9	10	11
	Concelho de S. João da Madeira *(continuação)*.											
1	**Outras profissões de carácter agrícola**	2	2	..	..	..	2	2	..	..	..	..
2	Assalariados	2	2	..	..	..	2	2	..	..	..	..
3	**Outras profissões de carácter não agrícola**	1	1	..	1	1	..	..	..	..	..	..
4	Outras	1	1	..	1	1	..	..	..	..	..	..
5	**Profissões mal definidas**	1	1	..	1	1	..	..	..	..	1	1
6	Ignorada	1	1	..	1	1	..	..	..	..	1	1
7	**Concelho de Sever do Vouga**	**3.986**	**2.378**	**1.608**	**1.871**	**1.391**	**2.114**	**987**	**1**	..	**322**	**184**
	Situações na profissão:											
8	Patrões proprietários	449	337	112	257	219	192	118	..	..	..	..
9	Patrões rendeiros	48	37	11	31	28	17	9	..	..	..	..
10	Isolados proprietários	904	679	225	471	400	433	279	..	..	..	..
11	Isolados rendeiros	230	160	70	147	118	83	42	..	..	..	..
12	Isolados parceiros	15	11	4	9	8	6	3	..	..	..	..
13	Isolados	1	1	..	1	1	..	..	..	..	..	..
14	Empregados	52	18	34	15	11	37	7	..	..	6	..
15	Assalariados	558	282	276	156	103	402	179	..	..	20	10
16	Assoldadados ao ano	61	30	31	21	16	40	14	..	..	10	6
17	Pessoas de família	1.631	800	831	753	478	877	322	1	..	278	162
18	Outras	1	1	..	1	1	..	..	..	..	..	..
19	Ignorada	36	22	14	9	8	27	14	..	..	8	6
	Grupos profissionais e profissões por situações na profissão:											
20	**Agricultores patrões**	**497**	**374**	**123**	**288**	**247**	**209**	**127**	..	..	..	..
21	Patrões proprietários	449	337	112	257	219	192	118	..	..	..	..
22	Patrões rendeiros	48	37	11	31	28	17	9	..	..	..	..
23	**Profissões manuais ou mecânicas próprias da agricultura, silvicultura, pecuária e pesca**	**3.478**	**1.996**	**1.482**	**1.577**	**1.139**	**1.900**	**857**	**1**	..	**320**	**184**
24	Isolados proprietários	904	679	225	471	400	433	279	..	..	..	..
25	Isolados rendeiros	230	160	70	147	118	83	42	..	..	..	..
26	Isolados parceiros	15	11	4	9	8	6	3	..	..	..	..
27	Isolados	1	1	..	1	1	..	..	..	..	..	..
28	Empregados	52	18	34	15	11	37	7	..	..	6	..
29	Assalariados	552	277	275	152	99	400	178	..	..	20	10
30	Assoldadados ao ano	61	30	31	21	16	40	14	..	..	10	6
31	Pessoas de família	1.629	800	829	752	478	876	322	1	..	276	162
32	Ignorada	34	20	14	9	8	25	12	..	..	8	6
33	**Agricultores isolados**	**1.157**	**854**	**303**	**629**	**527**	**528**	**327**	..	..	**1**	**1**
34	Isolados proprietários	904	679	225	471	400	433	279	..	..	..	..
35	Isolados rendeiros	230	160	70	147	118	83	42	..	..	..	..
36	Isolados parceiros	15	11	4	9	8	6	3	..	..	..	..
37	**Pastores e guardadores de gado**	**25**	**6**	**19**	**11**	**5**	**14**	**1**	..	..	**12**	**3**
38	Isolados	1	1	..	1	1	..	..	..	..	..	..
39	Empregados	3	..	3	..	..	3	..	..	..	2	..
40	Assalariados	1	..	1	..	..	1	..	..	..	..	..
41	Assoldadados ao ano	1	..	1	..	..	1	..	..	..	1	..
42	Pessoas de família	19	5	14	10	4	9	1	..	..	9	3

o número de chefes de família, as pessoas a cargo dêles e o sexo, na profissão, nos concelhos

Grupos de idades														Chefes de família						Número de ordem
De 15 a 19 anos		De 20 a 29 anos		De 30 a 39 anos		De 40 a 49 anos		De 50 a 59 anos		De 60 e mais anos		Ignorada		VF		V		F		
VF	V	VF	V	VF	V	VF	V	VF	V	VF	V	VF	V	Número	Pessoas a cargo	Número	Pessoas a cargo	Número	Pessoas a cargo	
12	13	14	15	16	17	18	19	20	21	22	23	24	25	26	27	28	29	30	31	
..	..	..	..	1	1	..	..	1	1	..	..	..	..	1	8	1	8	..	..	1
..	..	..	..	1	1	..	..	1	1	..	..	..	..	1	8	1	8	..	..	2
..	..	..	..	..	..	1	1	..	..	..	..	..	..	1	4	1	4	..	..	3
..	..	..	..	..	..	1	1	..	..	..	..	..	..	1	4	1	4	..	..	4
..	..	..	..	..	..	..	..	..	..	..	..	..	..	..	..	..	..	..	..	5
..	..	..	..	..	..	..	..	..	..	..	..	..	..	..	..	..	..	..	..	6
565	**321**	**756**	**449**	**584**	**368**	**501**	**302**	**546**	**342**	**709**	**412**	**3**	..	**1.906**	**5.334**	**1.369**	**4.427**	**537**	**907**	7
1	1	36	31	59	46	89	69	112	87	152	103	..	..	433	1.267	330	1.080	103	187	8
..	..	6	6	9	8	7	6	17	14	9	3	..	..	46	158	37	140	9	18	9
2	1	37	30	129	109	161	129	235	171	340	239	..	..	868	2.413	657	2.042	211	371	10
..	..	29	24	64	55	41	33	45	27	51	21	..	..	224	762	159	611	65	151	11
..	..	3	2	2	..	5	5	3	3	2	1	..	..	15	40	11	30	4	10	12
..	..	..	..	..	..	1	1	..	..	..	..	..	..	1	..	1	..	..	..	13
14	5	16	7	8	4	1	..	2	1	3	1	2	..	10	30	9	30	1	..	14
81	43	139	85	108	64	88	35	60	24	61	21	1	..	293	625	158	472	135	153	15
26	14	17	9	3	1	2	..	2	..	1	..	..	..	1	5	1	5	..	..	16
432	249	467	252	200	80	103	23	69	14	82	20	..	..	4	10	1	3	3	7	17
..	..	..	..	..	..	1	1	..	..	..	..	..	..	1	7	1	7	..	..	18
9	8	6	3	2	1	2	..	1	1	8	3	..	..	10	17	4	7	6	10	19
1	**1**	**42**	**37**	**68**	**54**	**96**	**75**	**129**	**101**	**161**	**106**	..	..	**479**	**1.425**	**367**	**1.220**	**112**	**205**	20
1	1	36	31	59	46	89	69	112	87	152	103	..	..	433	1.267	330	1.080	103	187	21
..	..	6	6	9	8	7	6	17	14	9	3	..	..	46	158	37	140	9	18	22
564	**320**	**714**	**412**	**510**	**308**	**404**	**226**	**416**	**241**	**547**	**305**	**3**	..	**1.420**	**3.886**	**995**	**3.184**	**425**	**702**	23
2	1	37	30	129	109	161	129	235	171	340	239	..	..	868	2.413	657	2.042	211	371	24
..	..	29	24	64	55	41	33	45	27	51	21	..	..	224	762	159	611	65	151	25
..	..	3	2	2	..	5	5	3	3	2	1	..	..	15	40	11	30	4	10	26
..	..	..	..	..	..	1	1	..	..	..	..	..	..	1	..	1	..	..	..	27
14	5	16	7	8	4	1	..	2	1	3	1	2	..	10	30	9	30	1	..	28
81	43	139	85	103	59	88	35	59	24	61	21	1	..	289	613	154	460	135	153	29
26	14	17	9	3	1	1	..	2	..	1	..	..	..	1	5	1	5	..	..	30
432	249	467	252	200	80	103	23	69	14	82	20	..	..	4	10	1	3	3	7	31
9	8	6	3	1	..	2	..	1	1	7	2	..	..	8	13	2	3	6	10	32
3	**2**	**70**	**56**	**195**	**164**	**207**	**167**	**284**	**202**	**397**	**262**	..	..	**1.112**	**3.226**	**829**	**2.686**	**283**	**540**	33
2	1	37	30	129	109	161	129	235	171	340	239	..	..	868	2.413	657	2.042	211	371	34
..	..	29	24	64	55	41	33	45	27	51	21	..	..	224	762	159	611	65	151	35
..	..	3	2	2	..	5	5	3	3	2	1	..	..	15	40	11	30	4	10	36
6	**2**	**1**	..	**1**	..	**2**	**1**	**1**	..	**2**	..	..	..	**2**	**1**	**1**	..	**1**	**1**	37
..	..	..	..	..	..	1	1	..	..	..	..	..	..	1	..	1	..	..	..	38
1	..	..	..	..	..	..	..	..	..	..	..	..	..	..	..	..	..	..	..	39
..	..	..	..	..	..	..	..	..	..	1	..	..	..	1	1	..	..	1	1	40
..	..	..	..	..	..	..	..	..	..	..	..	..	..	..	..	..	..	..	..	41
5	2	1	..	1	..	1	..	1	..	1	..	..	..	..	..	..	..	..	..	42

29.—*População activa agrícola* segundo a instrução, as idades, por profissões e situações

Número de ordem	Profissões e situações na profissão por concelhos	Total VF	Total V	Total F	Instrução: Sabiam ler VF	Sabiam ler V	Não sabiam ler VF	Não sabiam ler V	Ignorada VF	Ignorada V	De 10 a 14 anos VF	De 10 a 14 anos V
		1	2	3	4	5	6	7	8	9	10	11
	Concelho de Sever do Vouga *(continuação)*											
1	**Trabalhadores agrícolas não discriminados**	2.292	1.133	1.159	934	605	1.357	528	1	..	307	180
2	Empregados	49	18	31	15	11	34	7	..	..	4	..
3	Assalariados	548	275	273	149	97	399	178	..	..	20	10
4	Assoldadados ao ano	59	29	30	21	16	38	13	..	..	9	6
5	Pessoas de família	1.610	795	815	742	474	867	321	1	..	267	159
6	Ignorada	26	16	10	7	7	19	9	..	..	7	5
7	**Outras profissões de carácter agrícola**	1	1	..	1	1	..	..	..	..	..	..
8	Assalariados	1	1	..	1	1	..	..	..	..	..	..
9	**Capatazes agrícolas**	2	1	1	1	..	1	1	..	..	..	..
10	Assalariados	1	..	1	1	..	..	..	..	..	..	..
11	Assoldadados ao ano	1	1	..	..	..	1	1	..	..	..	..
12	**Feitores e administradores agrícolas**	1	1	..	1	1	..	..	..	..	..	..
13	Assalariados	1	1	..	1	1	..	..	..	..	..	..
14	**Outras profissões de carácter não agrícola**	7	6	1	5	5	2	1	..	..	..	..
15	Assalariados	6	5	1	4	4	2	1	..	..	..	..
16	Outras	1	1	..	1	1	..	..	..	..	..	..
17	**Profissões ignoradas**	4	2	2	1	..	3	2	..	..	2	..
18	Pessoas de família	2	..	2	1	..	1	..	..	..	2	..
19	Ignorada	2	2	..	..	..	2	2	..	..	..	..
20	**Concelho de Vagos**	6.222	4.175	2.047	2.978	2.462	3.209	1.693	35	20	569	377
	Situações na profissão:											
21	Patrões proprietários	1.748	1.310	438	745	692	995	615	8	3	2	..
22	Patrões rendeiros	63	49	14	24	24	39	25	..	..	1	..
23	Patrões parceiros	10	6	4	4	4	6	2	..	..	..	..
24	Isolados proprietários	826	711	115	399	383	422	324	5	4	..	..
25	Isolados rendeiros	197	145	52	96	88	101	57	..	..	..	..
26	Isolados	1	1	..	1	1	..	..	..	..	..	..
27	Empregados	39	29	10	19	17	20	12	..	..	5	2
28	Assalariados	1.103	631	472	488	367	606	257	9	7	123	79
29	Assoldadados ao ano	113	61	52	49	37	63	24	1	..	37	23
30	Pessoas de família	1.784	1.042	742	983	718	791	320	10	4	363	250
31	Outras	5	3	2	3	3	2	..	..	..	..	..
32	Ignorada	333	187	146	167	128	164	57	2	2	38	23
	Grupos profissionais e profissões por situações na profissão:											
33	**Agricultores patrões**	1.821	1.365	456	773	720	1.040	642	8	3	3	..
34	Patrões proprietários	1.748	1.310	438	745	692	995	615	8	3	2	..
35	Patrões rendeiros	63	49	14	24	24	39	25	..	..	1	..
36	Patrões parceiros	10	6	4	4	4	6	2	..	..	..	..
37	**Profissões manuais ou mecânicas próprias da agricultura, silvicultura, pecuária e pesca**	4.367	2.782	1.585	2.188	1.728	2.152	1.037	27	17	562	373
38	Isolados proprietários	826	711	115	399	383	422	324	5	4	..	..
39	Isolados rendeiros	197	145	52	96	88	101	57	..	..	..	..
40	Empregados	36	26	10	19	17	17	9	..	..	5	2
41	Assalariados	1.088	617	471	480	360	599	250	9	7	119	75
42	Assoldadados ao ano	113	61	52	49	37	63	24	1	..	37	23
43	Pessoas de família	1.783	1.041	742	982	717	791	320	10	4	363	250
44	Ignorada	324	181	143	163	126	159	53	2	2	38	23

o número de chefes de família, às pessoas a cargo dêles e o sexo, na profissão, nos concelhos

Grupos de idades														Chefes de família						Número de ordem
De 15 a 19 anos		De 20 a 29 anos		De 30 a 39 anos		De 40 a 49 anos		De 50 a 59 anos		De 60 e mais anos		Idade ignorada		VF		V		F		
VF	V	VF	V	VF	V	VF	V	VF	V	VF	V	VF	V	Número	Pessoas a cargo	Número	Pessoas a cargo	Número	Pessoas a cargo	
12	13	14	15	16	17	18	19	20	21	22	23	24	25	26	27	28	29	30	31	
555	316	642	355	313	143	194	58	130	38	148	43	3	..	302	646	162	487	140	159	1
13	5	16	7	8	4	1	..	2	1	3	1	2	..	10	30	9	30	1	..	2
81	43	139	85	102	58	87	35	58	23	60	21	1	..	285	604	152	454	133	150	3
26	14	16	8	3	1	2	..	2	..	1	..	..	..	..	..	..	..	..	..	4
427	247	466	252	199	80	102	23	68	14	81	20	..	..	4	10	1	3	3	7	5
8	7	5	3	1	..	2	..	..	..	3	1	..	..	3	2	..	..	3	2	6
..	..	..	..	..	..	..	..	1	1	..	..	..	..	1	5	1	5	..	..	7
..	..	..	..	..	..	..	..	1	1	..	..	..	..	1	5	1	5	..	..	8
..	..	1	1	..	..	1	..	..	..	..	..	..	..	2	7	1	5	1	2	9
..	..	..	..	..	..	1	..	..	..	..	..	..	..	1	2	..	..	1	2	10
..	..	1	1	..	..	..	..	..	..	..	..	..	..	1	5	1	5	..	..	11
..	..	..	..	1	1	..	..	..	..	..	..	..	..	1	1	1	1	..	..	12
..	..	..	..	1	1	..	..	..	..	..	..	..	..	1	1	1	1	..	..	13
..	..	..	..	5	5	1	1	1	..	..	..	..	..	5	19	5	19	..	..	14
..	..	..	..	5	5	..	..	1	..	..	..	..	..	4	12	4	12	..	..	15
..	..	..	..	..	..	1	1	..	..	..	..	..	..	1	7	1	7	..	..	16
..	..	..	..	1	1	..	..	..	..	1	1	..	..	2	4	2	4	..	..	17
..	..	..	..	..	..	..	..	..	..	..	..	..	..	..	..	..	..	..	..	18
..	..	..	..	1	1	..	..	..	..	1	1	..	..	2	4	2	4	..	..	19
858	591	1.425	952	965	659	739	601	707	465	950	629	9	1	3.048	7.947	2.490	7.328	558	619	20
4	3	202	164	360	282	344	255	309	230	522	376	5	..	1.513	4.038	1.282	3.762	231	276	21
..	..	10	10	24	20	7	7	9	7	12	5	..	..	60	167	48	153	12	14	22
..	..	2	1	4	3	1	..	3	2	..	..	..	..	8	20	5	17	3	3	23
2	2	141	135	163	145	154	135	183	148	183	146	..	..	788	2.383	694	2.253	94	130	24
..	..	33	31	36	33	41	29	35	20	52	32	..	..	195	380	144	334	51	46	25
..	..	..	..	..	..	..	..	..	..	1	1	..	..	1	4	1	4	..	..	26
10	8	11	7	8	7	2	2	..	..	3	3	..	..	7	20	7	20	..	113	27
213	155	313	198	163	78	107	48	92	39	91	34	1	..	369	737	240	624	129	..	28
36	18	37	19	3	1	..	..	..	..	..	..	..	..	1	2	1	2	..	..	29
528	359	580	335	149	55	62	19	52	9	47	14	3	1	5	11	4	9	1	2	30
1	..	..	..	2	2	1	1	1	..	..	..	..	..	2	5	2	5	..	..	31
64	46	96	52	53	33	20	5	23	10	39	18	..	..	99	180	62	145	37	35	32
4	3	214	175	388	305	352	262	321	239	534	381	5	..	1.581	4.225	1.335	3.932	246	293	33
4	3	202	164	360	282	344	255	309	230	522	376	5	..	1.513	4.038	1.282	3.762	231	276	34
..	..	10	10	24	20	7	7	9	7	12	5	..	..	60	167	48	153	12	14	35
..	..	2	1	4	3	1	..	3	2	..	..	..	..	8	20	5	17	3	3	36
849	584	1.203	770	568	347	383	235	383	225	415	247	4	1	1.451	3.669	1.139	3.343	312	326	37
2	2	141	135	163	145	154	135	183	148	183	146	..	..	788	2.383	694	2.253	94	130	38
..	..	33	31	36	33	41	29	35	20	52	32	..	..	195	380	144	334	51	46	39
10	8	10	6	8	7	..	..	..	..	3	3	..	..	4	13	4	13	..	..	40
210	152	309	194	161	77	106	47	91	38	91	34	1	..	364	722	235	609	129	113	41
36	18	37	19	3	1	..	..	..	..	..	..	..	..	1	2	1	2	..	..	42
528	359	579	334	149	55	62	19	52	9	47	14	3	1	5	11	4	9	1	2	43
63	45	94	51	48	29	20	5	22	10	39	18	..	..	94	158	57	123	37	35	44

29.—*População activa agrícola* segundo a instrução, as idades, por profissões e situações

Número de ordem	Profissões e situações na profissão por concelhos	Total			Instrução							
					Sabiam ler		Não sabiam ler		Ignorada		De 10 a 14 anos	
		VF	V	F	VF	V	VF	V	VF	V	VF	V
		1	2	3	4	5	6	7	8	9	10	11
	Concelho de Vagos *(continuação)*.											
1	**Agricultores isolados**	1.050	867	183	506	480	539	383	5	4	..	..
2	Isolados proprietários	826	711	115	399	383	422	324	5	4	..	..
3	Isolados rendeiros	197	145	52	96	88	101	57	..	..	..	..
4	**Trabalhadores agrícolas não discriminados**	3.315	1.913	1.402	1.681	1.247	1.612	653	22	13	562	373
5	Empregados	35	25	10	19	17	16	8	..	..	5	2
6	Assalariados	1.087	616	471	479	359	599	250	9	7	119	75
7	Assoldadados ao ano	113	61	52	49	37	63	24	1	..	37	23
8	Pessoas de família	1.783	1.041	742	982	717	791	320	10	4	363	250
9	Ignorada	297	170	127	152	117	143	51	2	2	38	23
10	**Outras profissões de carácter agrícola**	1	1	..	1	1	..	..	..	..	..	..
11	Assalariados	1	1	..	1	1	..	..	..	..	..	..
12	**Capatazes agrícolas**	1	1	..	..	..	1	1	..	..	..	..
13	Empregados	1	1	..	..	..	1	1	..	..	..	..
14	**Outras profissões de carácter não agrícola**	23	20	3	10	9	13	11	..	..	4	4
15	Empregados	3	3	..	..	..	3	3	..	..	..	..
16	Assalariados	14	13	1	7	6	7	7	..	..	4	4
17	Outras	5	3	2	3	3	2	..	..	..	..	..
18	Ignorada	1	1	..	..	..	1	1	..	..	..	..
19	**Profissões ignoradas**	10	7	3	6	4	4	3	..	..	..	..
20	Assalariados	1	1	..	1	1	..	..	..	..	..	..
21	Pessoas de família	1	1	..	1	1	..	..	..	..	..	..
22	Ignorada	8	5	3	4	2	4	3	..	..	..	..
23	**Condições não profissionais**	1	1	..	1	1	..	..	..	..	..	..
24	Isolados	1	1	..	1	1	..	..	..	..	..	..
25	**Concelho de Vale de Cambra**	4.731	3.619	1.112	2.307	2.128	2.421	1.489	3	2	387	298
	Situações na profissão:											
26	Patrões proprietários	236	194	42	111	103	125	91	..	..	1	..
27	Patrões rendeiros	31	23	8	14	13	17	10	..	..	..	..
28	Patrões parceiros	9	8	1	4	4	5	4	..	..	..	..
29	Isolados proprietários	1.581	1.221	360	690	665	890	555	1	1	1	1
30	Isolados rendeiros	376	328	48	174	165	202	163	..	..	1	1
31	Isolados parceiros	33	31	2	17	17	16	14	..	..	..	..
32	Empregados	56	50	6	28	26	28	24	..	..	6	3
33	Assalariados	924	316	608	274	146	648	169	2	1	100	21
34	Assoldadados ao ano	34	32	2	16	16	18	16	..	..	10	9
35	Pessoas de família	1.366	1.332	34	921	915	445	417	..	..	256	251
36	Ignorada	85	84	1	58	58	27	26	..	..	12	12

o número de chefes de família, as pessoas a cargo dêles e o sexo, na profissão, nos concelhos

Grupos de idades														Chefes de família						Número de ordem
De 15 a 19 anos		De 20 a 29 anos		De 30 a 39 anos		De 40 a 49 anos		De 50 a 59 anos		De 60 e mais anos		Idade ignorada		VF		V		F		
VF	V	VF	V	VF	V	VF	V	VF	V	VF	V	VF	V	Número	Pessoas a cargo	Número	Pessoas a cargo	Número	Pessoas a cargo	
12	13	14	15	16	17	18	19	20	21	22	23	24	25	26	27	28	29	30	31	
4	3	180	166	202	179	199	166	222	171	243	182	..	..	1.002	2.797	848	2.616	134	181	1
2	2	141	135	163	145	154	135	183	148	183	146	..	..	788	2.383	694	2.253	94	130	2
..	..	33	31	36	33	41	29	35	20	52	32	..	..	195	380	144	334	31	46	3
845	581	1.022	603	366	168	184	69	161	54	171	64	4	1	447	867	289	722	158	145	4
10	8	10	6	8	7	..	..	..	..	2	2	..	..	3	11	3	11	..	..	5
210	152	308	193	161	77	106	47	91	38	91	34	1	..	363	719	234	606	129	113	6
36	18	37	19	3	1	..	..	..	..	..	..	..	..	1	2	1	2	..	..	7
528	359	579	334	149	55	62	19	52	9	47	14	3	1	5	11	4	9	1	2	8
61	44	88	51	45	28	16	3	18	7	31	14	..	..	75	124	47	94	28	30	9
..	..	1	1	..	..	..	..	..	..	..	..	..	..	1	3	1	3	..	..	10
..	..	1	1	..	..	..	..	..	..	..	..	..	..	1	3	1	3	..	..	11
..	..	..	..	..	..	..	..	..	..	1	1	..	..	1	2	1	2	..	..	12
..	..	..	..	..	..	..	..	..	..	1	1	..	..	1	2	1	2	..	..	13
3	2	5	5	5	4	4	4	2	1	..	..	..	..	11	35	11	35	..	..	14
..	..	1	1	..	..	2	2	..	..	..	..	..	..	3	7	3	7	..	..	15
2	2	4	4	2	1	1	1	1	1	..	..	..	..	5	15	5	15	..	..	16
1	..	..	..	2	2	1	1	1	..	..	..	..	..	2	5	2	5	..	..	17
..	..	..	..	1	1	..	..	..	..	..	..	..	..	1	8	1	8	..	..	18
2	2	3	2	4	3	..	..	1	..	..	..	..	..	4	14	4	14	..	..	19
1	1	..	..	..	..	..	..	..	..	..	..	..	..	..	..	..	..	..	..	20
..	..	1	1	..	..	..	..	..	..	..	..	..	..	..	..	..	..	..	..	21
1	1	2	1	4	3	..	..	1	..	..	..	..	..	4	14	4	14	..	..	22
..	..	..	..	..	..	..	..	..	..	1	1	..	..	1	4	1	4	..	..	23
..	..	..	..	..	..	..	..	..	..	1	1	..	..	1	4	1	4	..	..	24
601	459	897	724	683	546	659	510	623	477	876	603	5	2	2.488	7.239	1.973	6.273	515	966	25
..	..	17	15	28	24	50	44	61	51	79	60	..	..	231	602	193	540	38	62	26
1	..	5	3	8	7	6	4	2	1	9	8	..	..	24	79	22	74	2	5	27
..	..	2	1	3	3	1	1	1	1	2	2	..	..	8	34	8	34	..	..	28
4	2	93	86	189	166	316	261	369	294	609	411	..	..	1.557	4.494	1.201	3.789	356	705	29
..	..	61	59	88	82	84	74	71	59	71	53	..	..	370	1.222	326	1.137	44	85	30
..	..	7	7	13	13	7	6	3	2	3	3	..	..	33	131	31	130	2	1	31
18	18	15	13	9	8	3	3	4	4	1	1	..	..	9	17	9	17	..	..	32
172	46	239	93	163	63	115	42	70	25	62	26	3	..	223	574	151	466	72	108	33
11	10	4	4	2	2	1	1	3	3	2	2	1	1	3	14	3	14	..	..	34
377	366	427	416	172	170	69	67	35	33	29	28	1	1	17	41	16	41	1	..	35
18	17	27	27	8	8	7	7	4	4	9	9	..	..	13	31	13	31	..	..	36

29.—*População activa agrícola* segundo a instrução, as idades, por profissões e situações

Número de ordem	Profissões e situações na profissão por concelhos	Total			Instrução							
					Sabiam ler		Não sabiam ler		Ignorada		De 10 a 14 anos	
		VF	V	F	VF	V	VF	V	VF	V	VF	V
		1	2	3	4	5	6	7	8	9	10	11
	Concelho de Vale de Cambra *(continuação)*.											
	Grupos profissionais e profissões por situações na profissão:											
1	**Agricultores patrões**	276	225	51	129	120	147	105	..	..	1	..
2	Patrões proprietários	236	194	42	111	103	125	91	..	..	1	..
3	Patrões rendeiros	31	23	8	14	13	17	10	..	..	..	..
4	Patrões parceiros	9	8	1	4	4	5	4	..	..	..	..
5	**Profissões manuais ou mecânicas próprias da agricultura, silvicultura, pecuária e pesca**	4.429	3.373	1.056	2.160	1.990	2.266	1.381	3	2	382	294
6	Isolados proprietários	1.581	1.221	360	690	665	890	555	1	1	1	1
7	Isolados rendeiros	376	328	48	174	165	202	163	..	..	1	1
8	Isolados parceiros	33	31	2	17	17	16	14	..	..	..	..
9	Empregados	56	50	6	28	26	28	24	..	..	6	3
10	Assalariados	923	315	608	273	145	648	169	2	1	100	21
11	Assoldadados ao ano	32	32	2	16	16	18	16	..	..	10	9
12	Pessoas de família	1.351	1.321	30	911	905	440	416	..	..	253	248
13	Ignorada	75	75	..	51	51	24	24	..	..	11	11
14	**Agricultores isolados**	2.000	1.590	410	887	853	1.112	736	1	1	3	3
15	Isolados proprietários	1.581	1.221	360	690	665	890	555	1	1	1	1
16	Isolados rendeiros	376	328	48	174	165	202	163	..	..	1	1
17	Isolados parceiros	33	31	2	17	17	16	14	..	..	..	..
18	**Pastores e guardadores de gado**	4	3	1	3	2	1	1	..	..	1	..
19	Empregados	1	1	..	1	1	..	..	..	..	..	..
20	Assalariados	1	..	1	1	..	..	..	..	..	1	..
21	Pessoas de família	1	1	..	..	..	1	1	..	..	..	..
22	Ignorada	1	1	..	1	1	..	..	..	..	..	..
23	**Trabalhadores agrícolas não discriminados**	2.419	1.774	645	1.267	1.132	1.150	641	2	1	378	291
24	Empregados	54	48	6	26	24	28	24	..	..	6	3
25	Assalariados	921	314	607	272	145	647	168	2	1	99	21
26	Assoldadados ao ano	31	29	2	14	14	17	15	..	..	10	9
27	Pessoas de família	1.350	1.320	30	911	905	439	415	..	..	253	248
28	Ignorada	63	63	..	44	44	19	19	..	..	10	10
29	**Capatazes agrícolas**	4	4	..	2	2	2	2	..	..	..	..
30	Assoldadados ao ano	3	3	..	2	2	1	1	..	..	..	..
31	Ignorada	1	1	..	..	..	1	1	..	..	..	..
32	**Feitores e administradores agrícolas**	2	2	..	1	1	1	1	..	..	..	..
33	Empregados	1	1	..	1	1	..	..	..	..	..	..
34	Assalariados	1	1	..	..	..	1	1	..	..	..	..
35	**Outras profissões de carácter não agrícola**	3	3	2	1	1	2	..	..	..	..	..
36	Pessoas de família	3	1	2	1	1	2	..	..	..	..	..
37	**Profissões ignoradas**	23	20	3	17	17	6	3	..	..	4	4
38	Assalariados	1	1	..	1	1	..	..	..	..	..	..
39	Pessoas de família	12	10	2	9	9	3	1	..	..	3	3
40	Ignorada	10	9	1	7	7	3	2	..	..	1	1

o número de chefes de família, as pessoas a cargo dêles e o sexo, na profissão, nos concelhos

Grupos de idades														Chefes de família						Número de ordem
De 15 a 19 anos		De 20 a 29 anos		De 30 a 39 anos		De 40 a 49 anos		De 50 a 59 anos		De 60 e mais anos		Idade ignorada		VF		V		F		
VF	V	VF	V	VF	V	VF	V	VF	V	VF	V	VF	V	Número	Pessoas a cargo	Número	Pessoas a cargo	Número	Pessoas a cargo	
12	13	14	15	16	17	18	19	20	21	22	23	24	25	26	27	28	29	30	31	
1	..	24	19	39	34	57	49	64	53	90	70	..	..	263	715	223	648	40	67	1
..	..	17	15	28	24	50	44	61	51	79	60	..	..	231	602	193	540	38	62	2
1	..	5	3	8	7	6	4	2	1	9	8	..	..	24	79	22	74	2	5	3
..	..	2	1	3	3	1	1	1	1	2	2	..	..	8	34	8	34	..	..	4
595	456	864	698	643	511	599	459	558	423	783	530	5	2	2.219	6.519	1.745	5.620	474	899	5
4	2	93	86	189	166	316	261	369	294	609	411	..	..	1.557	4.494	1.201	3.789	356	705	6
..	..	61	59	88	82	84	74	71	59	71	53	..	..	370	1.222	326	1.137	44	85	7
..	..	7	7	13	13	7	6	3	2	3	3	..	..	33	131	31	130	2	1	8
18	18	15	13	9	8	3	3	4	4	1	1	..	..	9	17	9	17	..	..	9
171	45	239	93	163	63	115	42	70	25	62	26	3	..	223	574	151	466	72	108	10
11	10	4	4	2	2	1	1	3	3	2	2	1	1	3	14	3	14	..	..	11
374	364	419	410	172	170	68	67	35	33	29	28	1	1	16	41	16	41	..	..	12
17	17	26	26	7	7	5	5	3	3	6	6	..	..	8	26	8	26	..	..	13
5	3	163	154	291	262	408	342	444	356	686	470	..	..	1.934	5.861	1.562	5.070	402	791	14
4	2	93	86	189	166	316	261	369	294	609	411	..	..	1.557	4.494	1.201	3.789	356	705	15
..	..	61	59	88	82	84	74	71	59	71	53	..	..	370	1.222	326	1.137	44	85	16
..	..	7	7	13	13	7	6	3	2	3	3	..	..	33	131	31	130	2	1	17
1	1	2	2	..	..	..	..	..	..	..	..	..	..	..	..	..	..	..	..	18
1	1	..	..	..	..	..	..	..	..	..	..	..	..	..	..	..	..	..	..	19
..	..	..	..	..	..	..	..	..	..	..	..	..	..	..	..	..	..	...	...	20
..	..	1	1	..	..	..	..	..	..	..	..	..	..	..	..	..	..	..	..	21
..	..	1	1	..	..	..	..	..	..	..	..	..	..	..	..	..	..	..	..	22
589	453	699	542	350	247	189	115	113	66	96	59	5	2	250	629	178	521	72	108	23
17	17	15	13	8	7	3	3	4	4	1	1	..	..	9	17	9	17	..	..	24
171	45	239	93	163	63	114	41	70	25	62	26	3	..	222	566	150	458	72	108	25
11	10	4	4	1	1	1	1	2	2	1	1	1	1	..	..	..	..	..	..	26
374	364	418	409	172	170	68	67	35	33	29	28	1	1	16	41	16	41	..	..	27
16	16	23	23	6	6	3	3	2	2	3	3	..	..	3	5	3	5	..	..	28
..	..	..	..	1	1	1	1	1	1	1	1	..	..	4	21	4	21	..	..	29
..	..	..	..	1	1	..	..	1	1	1	1	..	..	3	14	3	14	..	..	30
..	..	..	..	..	..	1	1	..	..	..	..	..	..	1	7	1	7	..	..	31
..	..	..	..	1	1	1	1	..	..	..	..	..	..	1	8	1	8	..	..	32
..	..	..	..	1	1	..	..	..	..	..	..	..	..	..	..	..	..	..	..	33
..	..	..	..	..	..	1	1	..	..	..	..	..	..	1	8	1	8	..	..	34
1	..	2	1	..	..	..	..	..	..	..	..	..	..	..	..	..	..	..	..	35
1	..	2	1	..	..	..	..	..	..	..	..	..	..	..	..	..	..	..	..	36
4	3	7	6	1	1	3	2	1	1	3	3	..	..	6	5	5	5	1	..	37
1	1	..	..	..	..	..	..	..	..	..	..	..	..	..	..	..	..	..	..	38
2	2	6	5	..	..	1	..	..	..	..	..	..	..	1	..	..	..	1	..	39
1	..	1	1	1	1	2	2	1	1	3	3	..	..	5	5	5	5	..	..	40

30.—**População desempregada** segundo o tempo de desemprêgo, as idades, o número de chefes de família, as pessoas a cargo dêles e o sexo, por concelhos

Número de ordem	Concelhos	Total			Tempo de desemprêgo				Grupos de idades										Chefes de família				Número de ordem
					Menos de 6 meses		Mais de 6 meses		Menos de 20 anos		De 20 a 29 anos		De 30 a 39 anos		De 40 a 49 anos		De 50 e mais anos		VF		V		
		VF	V	F	VF	V	VF	V	VF	V	VF	V	VF	V	VF	V	VF	V	Número	Pessoas a cargo	Número	Pessoas a cargo	
		1	2	3	4	5	6	7	8	9	10	11	12	13	14	15	16	17	18	19	20	21	
	Total no distrito	**3.967**	**3.212**	**755**	**2.168**	**1.614**	**1.548**	**1.397**	**706**	**503**	**1.134**	**950**	**786**	**658**	**500**	**424**	**837**	**676**	**1.982**	**5.563**	**1.810**	**5.335**	
1	Águeda	167	116	51	128	84	26	22	59	29	47	34	30	25	11	9	29	19	55	148	53	144	1
2	Albergaria-a-Velha	149	119	30	70	47	68	64	23	16	39	35	35	25	20	17	32	26	69	169	65	164	2
3	Anadia	93	55	38	60	26	33	29	17	5	22	12	22	17	13	9	19	12	38	91	33	89	3
4	Arouca	110	68	42	78	41	27	24	19	8	25	18	25	17	14	5	27	20	51	143	42	126	4
5	Aveiro	501	418	83	251	197	215	193	67	47	142	125	102	87	67	56	122	103	237	778	217	754	5
6	Castelo de Paiva	41	24	17	29	19	8	4	9	5	12	7	7	5	6	4	6	3	16	48	11	38	6
7	Espinho	711	601	110	245	196	463	403	110	87	241	205	156	137	86	76	118	96	373	949	324	876	7
8	Estarreja	178	150	28	113	88	64	61	35	31	37	33	26	26	32	28	47	31	102	238	88	235	8
9	Feira	480	427	53	277	239	157	146	105	93	130	113	89	80	59	57	96	84	246	755	236	746	9
10	Ílhavo	356	319	37	183	165	117	110	51	44	113	98	70	65	40	39	82	73	206	607	196	587	10
11	Mealhada	184	136	48	116	78	48	43	41	27	48	39	39	29	25	17	31	24	82	291	76	286	11
12	Murtosa	87	77	10	59	51	27	26	10	5	23	22	15	14	7	7	32	29	50	178	47	173	12
13	Oliveira de Azeméis	239	174	65	139	91	72	60	50	28	59	44	40	30	30	24	60	48	112	296	106	285	13
14	Oliveira do Bairro	65	46	19	51	32	11	11	13	8	11	7	21	17	7	7	13	7	31	90	26	81	14
15	Ovar	286	270	16	152	138	125	124	43	41	90	87	46	42	37	35	70	65	164	398	158	387	15
16	S. João da Madeira	100	48	52	83	33	16	14	25	10	25	12	15	6	15	9	20	11	34	68	29	63	16
17	Sever do Vouga	62	46	16	39	23	20	20	13	3	16	15	15	12	10	10	8	6	34	97	31	97	17
18	Vagos	37	28	9	23	15	9	9	1	1	15	14	12	6	5	4	4	3	17	49	16	48	18
19	Vale de Cambra	121	90	31	72	51	42	34	24	15	39	30	21	18	16	11	21	16	65	170	56	156	19

31. — População desempregada, por profissões e sexos, indicando os chefes de família e as pessoas a cargo dêles, no distrito

Número de ordem	Profissões e sexos		Total	Chefes de família: Número	Chefes de família: Pessoas a cargo
			1	2	3
	Total	V	3.212	1.810	5.335
		F	755	172	228
1	**Profissões manuais ou mecânicas próprias da agricultura, silvicultura, pecuária e pesca**	V	554	324	1.058
		F	72	28	47
2	Agricultores isolados —	V	92	79	258
3	Lenhadores e preparadores de carvão —	V	8	4	6
4	Pescadores —	V	102	73	249
5	Trabalhadores agrícolas não discriminados	V	352	168	545
		F	72	28	47
6	**Industriais** —	V	7	5	15
7	**Profissões manuais ou mecânicas de carácter industrial**	V	1.524	951	2.780
		F	72	9	10
8	**a) Próprias das indústrias extractivas** —	V	65	57	174
9	Marnoteiros ou salineiros —	V	52	46	132
10	Mineiros —	V	13	11	42
11	**b) Próprias do trabalho em metal** —	V	185	90	261
12	Ferreiros —	V	15	7	18
13	Fundidores de metais —	V	7	4	4
14	Latoeiros —	V	17	10	20
15	Ourives de ouro e prata —	V	8	3	1
16	Serralheiros civis —	V	124	60	203
17	Serralheiros mecânicos —	V	14	6	15
18	**c) Próprias do trabalho em minerais não metálicos**	V	24	10	37
19	Cerâmicos e ceramistas não discriminados —	V	17	5	20
20	Oleiros —	V	7	5	17
21	**d) Próprias do trabalho em madeira** —	V	346	244	780
22	Carpinteiros —	V	179	120	395
23	Marceneiros —	V	33	21	60
24	Serradores de madeira —	V	62	51	168
25	Tanoeiros —	V	72	52	157
26	**e) Próprias das indústrias têxteis**	V	15	6	8
		F	7	..	..
27	Fiandeiros	V	15	6	8
		F	7	..	..
28	**f) Próprias do fabrico de produtos alimentares** —	V	90	65	190
29	Atalhadores de carnes —	V	5	4	18
30	Magarefes —	V	6	2	9
31	Manipuladores de pão —	V	70	54	139
32	Moleiros de cereais —	V	9	5	24
33	**g) Próprias do fabrico de vestuario, roupa e calçado**	V	154	88	232
		F	33	3	6
34	Alfaiates —	V	41	20	61
35	Costureiras não discriminadas —	F	33	3	6
36	Fulistas (chapelaria) —	V	8	7	11
37	Oficiais de sapataria —	V	105	61	160
38	**h) Próprias da indústria gráfica** —	V	9	3	8
39	Compositores tipográficos —	V	9	3	8
40	**i) Próprias do trabalho de construções e obras públicas**	V	251	167	474
41	Calceteiros —	V	5	5	13
42	Canteiros —	V	10	7	14
43	Estucadores —	V	52	29	77
44	Pedreiros —	V	128	88	266
45	Pintores —	V	56	38	104
46	**j) Próprias da indústria de transportes e comunicações**	V	202	130	364
47	Ajudantes de motoristas —	V	17	6	15
48	Barqueiros e fragateiros —	V	17	11	31
49	Carroceiros e cocheiros —	V	5	5	2
50	Condutores de automóveis —	V	55	36	122
51	Ferroviários não discriminados —	V	6	4	8
52	Marinheiros mercantes —	V	33	26	79
53	Marítimos não discriminados —	V	69	42	107
54	**m) Outras profissões manuais ou mecânicas de carácter industrial**	V	183	91	252
		F	32	6	4
55	Capacheiros —	V	11	6	9
56	Condutores e motoristas (excepto de automóveis) —	V	15	10	29
57	Cordoeiros —	V	27	17	48
58	Electricistas —	V	23	12	28
59	Fogueiros —	V	8	5	14
60	Operários corticeiros	V	82	31	91
		F	27	6	4
61	Pessoal de fabricação de papel	V	5	3	13
		F	5	..	..
62	Relojoeiros —	V	5	3	9
63	Vassoureiros —	V	7	4	11
64	**Comerciantes, vendedores e agentes comerciais**	V	171	75	218
		F	12	4	13
65	Ajudantes e auxiliares de farmácia —	V	5	4	14
66	Caixeiros de balcão —	V	107	25	63
67	Caixeiros viajantes —	V	19	14	42
68	Comerciantes	V	40	32	99
		F	5	1	5
69	Vendedores e compradores ambulantes —	F	7	3	8
70	**Empregados de escritório, tesouraria e secretaria** —	V	102	46	107
71	Empregados de escritório —	V	61	21	40
72	Funcionários de carteira —	V	15	10	27
73	Guarda-livros —	V	26	15	40
74	**Profissões de carácter predominantemente intelectual**	V	40	34	100
		F	6	..	..
75	Capitães, oficiais náuticos e comissários da marinha mercante —	V	34	30	92
76	Professores de instrução primária	V	6	4	8
		F	6	..	..
77	**Profissões de carácter subalterno, incluindo as relativas à condução de serviços**	V	7	6	17
78	Encarregados de diversos serviços —	V	7	6	17
79	**Profissões de carácter subalterno das fôrças armadas ou relativas à guarda e fiscalização de serviços diversos**	V	13	7	26
80	Fiscais e agentes de fiscalização —	V	13	7	26
81	**Profissões não especializadas de carácter auxiliar**	V	222	109	304
		F	497	104	125
82	Ajudantes, serventes e auxiliares de pedreiro —	V	41	18	56
83	Carregadores e descarregadores —	V	9	4	14
84	Criados	V	67	26	68
		F	489	99	118
85	Cozinheiros	V	21	13	33
		F	8	5	7
86	Operários não discriminados —	V	6	3	10
87	Operários não especializados —	V	78	45	123
88	**Outras profissões**	V	327	180	500
		F	65	24	31
89	Barbeiros e cabeleireiros —	V	20	8	20
90	Outras profissões	V	307	172	480
		F	65	24	31
91	**Profissões mal definidas** —	V	7	4	11
92	**Profissões ignoradas**	V	238	69	199
		F	31	3	2

32.—**População desempregada,** por classes de actividade e sexos, no distrito

Número de ordem	Classes de actividades	VF	V	F	Número de ordem
		1	2	3	
1	**Total**	3.967	3.212	755	1
2	**Agricultura e pesca**	810	714	96	2
3	Agricultura e pecuária	613	517	96	3
4	Silvicultura	16	16	..	4
5	Pesca e actividades correlativas	181	181	..	5
6	**Indústrias extractivas**	92	92	..	6
7	Extracção de carvão, minérios e minerais diversos não discriminados	77	77	..	7
8	Extracção de pedras e outros materiais principalmente empregados na construção	15	15	..	8
9	**Indústrias transformadoras**	985	877	108	9
10	Indústrias de alimentação	127	122	5	10
11	Indústria da madeira e derivados	315	282	33	11
12	Indústria dos minerais não metálicos, não discriminados	64	56	8	12
13	Indústrias têxteis, do vestuário e de artigos de matérias têxteis ou análogas	110	75	35	13
14	Indústrias relacionadas com os serviços públicos	5	5	..	14
15	Trabalhos em metais (não preciosos)	158	158	..	15
16	Indústria do papel e artes correlativas	34	24	10	16
17	Indústria de couros e peles	112	109	3	17
18	Indústrias químicas, não discriminadas	23	17	6	18
19	Indústrias diversas	37	29	8	19
20	**Obras públicas e construções**	400	397	3	20
21	**Transportes e comunicações**	211	210	1	21
22	**Comércio e seguros**	235	219	16	22
23	**Serviços de interêsse geral**	96	79	17	23
24	Serviços médicos e sanitários	3	3	..	24
25	Educação, artes, ciências e interêsses espirituais	27	18	9	25
26	Serviços de interêsse público ou geral	66	58	8	26
27	**Serviços diversos**	579	130	449	27
28	Hospedagem e serviços domésticos e similares	575	126	449	28
29	Espectáculos e diversões públicas	4	4	..	29
30	**Actividades ignoradas e mal definidas**	559	494	65	30

33. — **População inválida** segundo o motivo da invalidez, as idades, o número de chefes de família, as pessoas a cargo dêles e o sexo, por concelhos

Número de ordem	Concelhos	Total			Motivo de invalidez				Grupos de idades								Chefes de família						Número de ordem
		VF	V	F	Acidente de trabalho		Outros		Menos de 30 anos		De 30 a 39 anos		De 40 a 49 anos		De 50 e mais anos		VF		V		F		
					VF	V	VF	V	VF	V	VF	V	VF	V	VF	V	Número	Pessoas a cargo	Número	Pessoas a cargo	Número	Pessoas a cargo	
		1	2	3	4	5	6	7	8	9	10	11	12	13	14	15	16	17	18	19	20	21	
	Total no distrito	**5.345**	**2.550**	**2.795**	**277**	**192**	**5.068**	**2.358**	**608**	**359**	**380**	**237**	**415**	**266**	**3.926**	**1.681**	**2.604**	**3.666**	**1.593**	**2.939**	**1.011**	**727**	
1	Águeda	413	199	214	12	6	401	193	67	43	26	15	40	29	278	110	264	599	135	387	129	212	1
2	Albergaria-a-Velha	293	145	148	20	15	273	130	32	18	15	10	22	13	223	104	158	279	100	251	58	28	2
3	Anadia	268	115	153	17	11	251	104	28	15	19	9	23	15	198	76	102	151	66	127	36	24	3
4	Arouca	273	116	157	6	4	267	112	33	17	14	9	27	16	197	73	112	74	56	37	56	37	4
5	Aveiro	487	257	230	44	35	443	222	47	26	41	26	43	26	355	179	234	282	166	255	68	27	5
6	Castelo de Paiva	175	79	96	4	4	171	75	21	10	11	5	14	8	129	56	103	124	53	81	50	43	6
7	Espinho	345	171	174	12	11	333	160	59	37	29	22	40	24	215	88	180	243	111	190	69	53	7
8	Estarreja	271	125	146	23	10	248	115	22	14	25	14	20	12	201	84	118	146	77	138	41	8	8
9	Feira	575	283	292	24	21	551	262	43	39	29	23	37	30	465	190	333	453	192	359	141	94	9
10	Ílhavo	231	65	166	22	15	209	50	20	8	20	9	14	3	177	45	90	100	45	62	45	38	10
11	Mealhada	187	91	96	15	11	172	80	27	14	21	13	12	9	125	54	79	88	50	71	29	17	11
12	Murtosa	164	82	82	9	7	155	75	14	6	8	5	8	5	134	66	65	84	50	71	15	13	12
13	Oliveira de Azeméis	323	167	156	14	10	309	157	40	17	35	21	24	17	223	112	153	191	98	163	55	28	13
14	Oliveira do Bairro	243	112	131	14	9	229	103	25	12	17	8	17	15	184	77	87	173	66	160	21	13	14
15	Ovar	476	245	231	10	5	466	240	54	44	24	22	31	19	367	160	222	242	136	198	86	44	15
16	S. João da Madeira	60	28	32	8	2	52	26	16	4	7	2	5	3	31	18	25	46	19	43	6	3	16
17	Sever do Vouga	166	81	85	3	3	163	78	17	8	15	11	12	10	122	52	96	148	59	134	37	14	17
18	Vagos	178	73	105	8	7	170	66	19	11	12	4	16	4	131	54	72	94	45	87	27	7	18
19	Vale de Cambra	217	116	101	12	6	205	110	24	16	12	9	10	8	171	83	111	149	69	125	42	24	19

34.—**População inválida,** por profissões e sexos, indicando os chefes de família e as pessoas a cargo dêles, no distrito

Número de ordem	Profissões e sexos		Total geral	Por acidente de trabalho	Chefes de família: Número	Chefes de família: Pessoas a cargo
			1	2	3	4
	Total	V	2.550	192	1.593	2.939
		F	2.795	85	1.011	727
1	**Profissões manuais ou mecânicas próprias da agricultura, silvicultura, pecuária e pesca**	V	745	43	567	1.177
		F	203	11	140	139
2	Agricultores isolados	V	397	23	357	911
		F	87	5	74	98
3	Apanhadores de algas e moliços —	V	7	..	6	4
4	Pescadores —	V	66	3	53	52
5	Trabalhadores agrícolas não discriminados	V	275	17	151	210
		F	116	6	66	41
6	**Industriais** —	V	7	..	7	17
7	**Profissões manuais ou mecânicas de carácter industrial**	V	521	66	376	630
		F	39	3	20	13
8	**a) Próprias das indústrias extractivas**	V	20	4	15	28
9	Marnoteiros —	V	7	1	5	6
10	Mineiros —	V	13	3	10	22
11	**b) Próprias do trabalho em metais** —	V	44	6	32	58
12	Ferreiros —	V	7	..	5	5
13	Latoeiros —	V	6	..	5	8
14	Serralheiros civis —	V	31	6	22	45
15	**c) Próprias do trabalho em minerais não metálicos**	V	23	7	17	14
16	Cerâmicos e ceramistas não discriminados	V	7	4	5	8
17	Oleiros —	V	7	2	7	5
18	Pintores de cerâmica —	V	9	1	5	1
19	**d) Próprias do trabalho em madeira** —	V	165	16	125	206
20	Carpinteiros —	V	73	9	52	78
21	Marceneiros —	V	7	..	4	1
22	Serradores de madeira —	V	42	5	34	58
23	Tanoeiros —	V	43	2	35	69
24	**e) Próprias das indústrias têxteis** —	F	5	..	3	2
25	Tecelões —	F	5	..	3	2
26	**f) Próprias do fabrico de produtos alimentares**	V	8	..	5	9
27	Moleiros de cereais —	V	8	..	5	9
28	**g) Próprias do fabrico de vestuário, roupa e calçado**	V	77	7	56	102
		F	34	3	17	11
29	Alfaiates —	V	30	1	25	42
30	Fulistas (chapelaria) —	V	7	..	6	14
31	Costureiras não discriminadas —	F	34	3	17	11
32	Oficiais de sapataria —	V	33	5	20	40
33	Tamanqueiros —	V	7	1	5	6
34	**i) Próprias do trabalho de construções e obras públicas**	V	60	7	44	72
35	Estucadores —	V	9	1	6	11
36	Pedreiros —	V	51	6	38	61
37	**j) Próprias da indústria de transportes e comunicações**	V	45	8	32	35
38	Barqueiros e fragateiros —	V	15	2	14	17
39	Carroceiros e cocheiros —	V	6	1	4	3
40	Marítimos não discriminados —	V	24	5	14	15
41	**m) Outras profissões manuais ou mecânicas de carácter industrial**	V	79	11	60	106
42	Cordoeiros —	V	11	2	9	13
43	Manipuladores de tabaco —	V	17	7	11	23
44	Corticeiros —	V	14	2	11	29
45	Picadores de caldeiras —	V	37	..	19	41
46	**Comerciantes, vendedores e agentes comerciais**	V	40	5	29	67
		F	23	..	8	10
47	Caixeiros —	V	9	2	3	7
48	Comerciantes —	V	31	3	26	60
49	Vendedores e compradores ambulantes —	F	23	..	8	10
50	**Empregados de escritório, tesouraria e secretaria**	V	11	1	8	25
51	Empregados de escritório —	V	6	1	3	16
52	Funcionários de carteira —	V	5	..	5	9
53	**Profissões de carácter predominantemente intelectual**	V	10	1	10	17
		F	9	..	3	3
54	Professores de instrução primária	V	10	1	10	17
		F	9	..	3	3
55	**Profissões de carácter subalterno das fôrças armadas ou relativas a guarda e fiscalização de serviços diversos**	V	38	7	37	89
56	Cantoneiros —	V	6	1	5	12
57	Chefes, sub-chefes e guardas da polícia de segurança pública	V	10	1	10	20
58	Sargentos, cabos e marinheiros da armada	V	12	3	12	32
59	Sargentos, cabos e soldados do exército	V	10	2	10	25
60	**Profissões, não especializadas, de carácter auxiliar**	V	20	3	10	23
		F	39	3	17	9
61	Carregadores e descarregadores —	V	7	1	6	12
62	Criados	V	13	2	4	11
		F	39	3	17	9
63	**Outras profissões**	V	200	46	161	351
		F	74	9	34	24
64	Barbeiros —	V	7	..	5	8
65	Empregados de banca de casino —	V	6	1	6	27
66	Operários e trabalhadores não discriminados	V	17	4	11	26
67	Outras profissões	V	170	41	139	290
		F	74	9	34	24
68	**Profissões mal definidas** —	V	12	2	11	26
69	**Profissões ignoradas**	V	232	10	101	146
		F	163	8	57	25
70	**Condições não profissionais**	V	132	8	101	114
		F	1.498	51	568	441
71	Domésticas —	F	1.349	48	452	418
72	Mendigos	V	127	8	97	107
		F	143	3	111	19
73	Proprietários	V	5	..	4	7
		F	6	..	5	4
74	**Sem profissão**	V	582	..	175	257
		F	747	..	164	63

35.—**População inválida,** por classes de actividade e sexos, no distrito

Número de ordem	Classes de actividade	VF	V	F
		1	2	3
1	**Total**	5.345	2.550	2.795
2	**Agricultura e pesca**	961	748	213
3	Agricultura e pecuária	881	670	211
4	Silvicultura	5	3	2
5	Pesca e actividades correlativas	75	75	..
6	**Indústrias extractivas**	35	35	..
7	Extracção de carvão, minérios e minerais diversos não discriminados	27	27	..
8	Extracção de pedra e outros materiais principalmente empregados na construção	8	8	..
9	**Indústrias transformadoras**	379	322	57
10	Indústrias de alimentação	50	36	14
11	Indústria da madeira e derivados	117	113	4
12	Indústria dos minerais não metálicos, não discriminados	26	22	4
13	Indústrias têxteis, do vestuário e de artigos de matérias têxteis ou análogos	84	56	28
14	Trabalhos em metais (não preciosos)	39	39	..
15	Indústria de papel e artes correlativas	16	12	4
16	Indústria de coiros e peles	40	39	1
17	Indústrias químicas, não discriminadas	3	2	1
18	Indústrias diversas	4	3	1
19	**Obras públicas e construções**	141	135	6
20	**Transportes e comunicações**	84	63	21
21	**Comércio e seguros**	78	52	26
22	**Serviços de interêsse geral**	132	114	18
23	Serviços médicos e sanitários	5	2	3
24	Educação, artes, ciências e interêsses espirituais	30	18	12
25	Fôrça armada	58	58	..
26	Serviços de interêsse público ou geral	39	36	3
27	**Serviços diversos**	1.487	95	1.392
28	Hospedagem e serviços domésticos e similares	1.467	92	1.375
29	Espectáculos e diversões públicas	20	3	17
30	**Actividades ignoradas ou mal definidas**	2.048	986	1.062

36.—**População inactiva** segundo as idades, o número de chefes de família, as pessoas a cargo dêles e o sexo, por concelhos

Número de ordem	Concelhos	Total			Grupos de idades												Chefes de família						Número de ordem
		VF	V	F	Menos de 20 anos		De 20 a 29 anos		De 30 a 39 anos		De 40 a 49 anos		De 50 e mais anos		Idade ignorada		VF		V		F		
					VF	V	VF	V	VF	V	VF	V	VF	V	VF	V	Número	Pessoas a cargo	Número	Pessoas a cargo	Número	Pessoas a cargo	
		1	2	3	4	5	6	7	8	9	10	11	12	13	14	15	16	17	18	19	20	21	
	Total no distrito	38.637	22.975	15.662	31.788	19.640	2.069	1.290	779	386	548	307	3.153	1.224	300	128	1.753	2.312	1.028	1.909	725	403	
1	Águeda	2.520	1.489	1.031	2.207	1.327	97	63	24	11	31	18	140	62	21	8	46	68	32	55	14	13	1
2	Albergaria-a-Velha	1.084	838	246	928	766	46	32	23	11	11	5	62	20	14	4	39	16	10	7	29	9	2
3	Anadia	2.537	1.375	1.162	2.111	1.204	116	58	48	21	24	12	233	77	5	3	45	72	37	51	8	21	3
4	Arouca	1.442	926	516	1.234	847	49	29	16	6	21	11	111	30	11	3	61	59	19	35	42	24	4
5	Aveiro	3.484	1.788	1.696	2.794	1.511	251	155	78	37	33	20	314	65	14	..	132	182	61	136	71	46	5
6	Castelo de Paiva	1.254	645	609	981	537	79	35	26	13	26	15	140	45	2	..	91	70	37	56	54	14	6
7	Espinho	1.929	1.110	819	1.695	975	132	92	24	13	14	7	60	21	4	2	40	38	33	34	7	4	7
8	Estarreja	2.437	1.405	1.032	1.811	1.092	175	104	50	27	48	26	333	155	20	1	205	140	132	115	73	25	8
9	Feira	4.967	3.297	1.670	4.135	2.925	269	138	103	63	61	25	363	129	36	17	219	212	116	166	103	46	9
10	Ílhavo	1.879	1.081	798	1.636	956	85	67	52	11	12	8	84	35	10	4	34	38	18	25	16	13	10
11	Mealhada	1.522	908	614	1.360	843	39	20	18	8	18	8	75	24	12	5	33	18	18	12	15	6	11
12	Murtosa	1.261	651	610	997	527	40	31	14	9	36	15	163	67	11	2	81	91	52	86	29	5	12
13	Oliveira de Azeméis	3.341	1.886	1.455	2.867	1.682	132	86	51	25	31	15	227	64	33	14	103	150	31	102	72	48	13
14	Oliveira do Bairro	1.291	789	502	1.109	689	70	50	12	8	19	9	76	29	5	4	25	28	15	26	10	2	14
15	Ovar	3.004	2.051	953	2.209	1.511	191	145	84	63	93	75	396	244	31	13	383	962	305	884	78	78	15
16	S. João da Madeira	571	346	225	521	325	6	4	6	4	3	1	35	12	..	..	7	6	6	6	1	..	16
17	Sever do Vouga	1.177	599	578	1.000	517	64	32	25	14	13	9	73	26	2	1	50	35	33	22	17	13	17
18	Vagos	1.260	760	500	967	630	80	49	25	13	13	6	155	54	20	8	46	30	22	16	24	14	18
19	Vale de Cambra	1.677	1.031	646	1.226	776	148	100	100	29	41	22	113	65	49	39	113	97	51	75	62	22	19

37.— **População presente** segundo o meio

Número de ordem	Concelhos		Total	De 0 a 9 anos				De 10 a 24 anos								De 25 a 39 anos					
				A cargo do chefe de família	A cargo de outras pessoas	Assistência	Outros	Trabalho	A cargo do chefe de família	A cargo de outras pessoas	Assistência	Esmolas	Rendimentos próprios	Pensão de acidente de trabalho	Outros	Trabalho	A cargo do chefe de família	A cargo de outras pessoas	Assistência	Esmolas	Rendimentos próprios
			1	2	3	4	5	6	7	8	9	10	11	12	13	14	15	16	17	18	19
	Total no distrito	V	200.857	49.879	229	126	597	20.868	38.318	355	321	183	38	31	1.091	31.971	5.018	182	31	159	248
		F	229.013	47.254	205	86	687	13.974	46.001	383	72	134	49	60	731	12.296	33.602	252	35	187	211
1	Águeda	V	13.663	3.180	11	52	113	1.444	2.641	14	15	4	4	1	56	2.170	332	5	1	12	10
		F	15.496	2.882	11	33	107	994	3.239	5	6	2	5	6	44	773	2.270	5	..	13	15
2	Albergaria-a-Velha	V	7.573	1.768	10	..	25	963	1.304	7	..	6	1	1	22	1.234	149	8	1	6	13
		F	9.084	1.739	12	2	23	687	1.679	12	..	6	1	1	18	602	1.360	17	3	9	12
3	Anadia	V	11 876	2.722	9	2	6	941	2.743	18	1	1	5	7	10	1.910	393	2	1	2	21
		F	13.432	2.545	14	5	58	795	2.914	19	6	3	2	8	18	609	2.096	10	2	6	3
4	Arouca	V	10.739	2.781	4	..	18	794	2.470	3	..	19	2	1	13	1.312	513	7	..	6	17
		F	11.935	2.526	4	..	43	551	2.740	11	..	15	6	3	4	432	1.773	7	..	24	6
5	Aveiro	V	16.898	3.415	21	12	30	2.191	3.019	42	97	12	2	1	47	3.040	358	21	1	16	8
		F	18.713	3.148	15	6	24	1.381	3.607	45	13	5	5	5	21	1.194	2.890	26	1	13	16
6	Castelo de Paiva	V	5.862	1.623	2	..	6	603	1.076	5	..	5	1	..	49	939	126	3	..	1	10
		F	6.460	1.496	6	..	15	260	1.462	18	..	7	..	1	45	218	936	11	2	2	6
7	Espinho	V	8.353	1.845	12	1	23	902	1.933	31	2	14	3	..	25	1.500	183	29	..	20	11
		F	9.270	1.727	14	..	19	597	1.925	22	..	8	1	..	28	548	1.506	17	2	13	8
8	Estarreja	V	10.872	2.512	13	22	23	743	2.272	13	6	9	5	2	7	1.473	370	13	1	9	10
		F	12.731	2.508	11	12	16	498	2.543	24	4	6	4	2	2	465	2.047	19	..	9	9
9	Feira	V	28.790	8.287	56	14	114	3.735	4.485	123	8	27	4	8	447	4.671	464	24	3	24	29
		F	32.397	7.970	50	1	47	2.708	5.693	98	1	18	5	9	233	2.343	3.869	23	5	18	22
10	Ílhavo	V	8.644	2.361	2	3	16	818	1.726	5	7	3	..	..	28	1.523	129	4	1	3	4
		F	9.847	2.045	..	5	9	386	2.255	7	..	2	..	..	12	632	1.419	16	..	4	2
11	Mealhada	V	7.444	1.683	8	1	34	686	1.306	16	..	1	..	2	129	1.371	120	6	1	4	5
		F	8.114	1.634	6	1	31	466	1.623	13	6	4	..	4	31	346	1.328	4	..	4	6
12	Murtosa	V	6.325	1.504	20	..	11	631	1.105	29	..	3	1	1	24	941	130	4	..	1	15
		F	7.299	1.454	13	..	22	298	1.511	32	..	1	6	1	23	266	1.067	24	1	6	59
13	Oliveira de Azeméis	V	17.665	4.570	22	..	34	2.000	3.095	13	68	24	1	2	93	2.941	393	8	14	8	18
		F	19.678	4.337	19	3	94	1.223	3.884	29	15	21	1	2	102	1.052	2.834	14	12	22	21
14	Oliveira do Bairro	V	7.156	1.822	4	..	4	721	1.498	10	1	3	3	1	11	1.080	178	3	..	7	4
		F	8.327	1.682	5	1	9	599	1.797	2	..	..	4	2	14	549	1.192	7	..	2	4
15	Ovar	V	13.230	3.267	19	15	45	1.098	2.792	12	19	25	4	2	24	1.817	451	32	6	27	40
		F	17.013	3.238	9	11	56	734	3.464	33	18	19	6	6	10	744	2.715	31	5	19	8
16	S. João da Madeira	V	3.513	979	3	4	..	526	498	3	1	2	..	..	4	766	33	1	..	2	2
		F	3.885	885	6	6	15	334	813	2	3	3	..	7	18	199	620	7	..	1	2
17	Sever do Vouga	V	5.581	1.498	6	..	16	307	1.274	2	3	5	1	1	17	728	249	1	..	3	12
		F	6.606	1.419	4	..	11	216	1.498	5	..	1	2	1	3	207	1.046	..	1	5	3
18	Vagos	V	8.021	2.099	2	..	68	927	1.372	3	..	6	..	1	58	1.310	122	6	..	4	1
		F	9.578	2.051	4	..	68	711	1.667	4	..	3	..	..	81	713	1.252	5	1	6	4
19	Vale de Cambra	V	8.046	1.963	4	..	10	559	1.699	6	93	14	1	..	27	1.088	325	5	1	4	18
		F	9.145	1.968	2	..	20	536	1.686	2	..	10	1	2	24	403	1.382	4	..	11	5
	População embarcada	V	606	..	1	..	1	279	10	..	..	..	..	..	..	157	..	..	..	..	..
		F	3	..	..	..	..	..	1	..	..	..	..	..	..	1	..	..	..	..	..

de vida, a idade e a instrução, por concelhos

		De 40 e mais anos									Não sabiam ler					Sabiam ler					
Pensão de acidente de trabalho	Outros	Trabalho	A cargo do chefe de família	A cargo de outras pessoas	Assistência	Esmolas	Rendimentos próprios	Pensão de acidente de trabalho	Pensão de reforma	Outros	Trabalho	A cargo do chefe de família	Assistência	Esmolas	Outros	Trabalho	A cargo do chefe de família	Assistência	Esmolas	Outros	Número de ordem
20	21	22	23	24	25	26	27	28	29	30	31	32	33	34	35	36	37	38	39	40	
21	945	41.727	2.755	480	94	851	2.020	36	958	1.007	33.161	12.526	76	846	1.869	61.410	33.592	374	341	5.273	
54	565	22.623	42.440	1.348	193	1.548	2.101	139	166	1.067	32.667	69.525	166	1.622	4.270	15.997	52.362	131	180	2.779	
1	42	2.999	207	25	2	45	133	2	67	49	1.945	717	1	44	77	4.667	2.468	17	18	337	1
5	37	1.666	2.990	61	3	69	126	5	13	67	2.411	4.671	3	78	232	1.031	3.839	7	7	156	
1	19	1.721	58	24	1	43	102	1	56	19	1.364	402	1	43	69	2.530	1.103	1	10	201	2
2	14	1.036	1.542	80	1	69	100	3	6	30	1.664	2.726	..	14	186	660	1.817	4	8	105	
1	4	2.565	172	47	9	25	161	4	46	39	1.417	744	5	13	65	4.001	2.560	7	15	304	3
5	18	1.262	2.750	85	14	32	96	4	11	29	1.974	4.461	9	37	207	691	3.306	9	4	105	
1	16	2.301	242	17	1	59	96	..	24	6	2.052	1.228	1	65	50	2.359	1.981	..	19	152	4
4	4	1.155	2.257	47	..	149	119	7	6	16	1.705	4.663	..	178	161	439	2.087	..	7	67	
4	72	3.752	181	36	6	77	143	5	214	61	2.303	576	3	69	112	6.675	2.977	101	36	564	5
1	27	1.967	3.632	136	9	157	194	57	6	53	2.552	4.318	5	146	297	1.979	5.801	18	29	357	
1	26	1.125	71	13	1	47	80	1	24	21	1.270	517	1	42	86	1.398	756	..	11	148	6
2	21	499	1.189	46	3	82	70	2	..	51	733	2.421	5	80	213	242	1.166	..	10	69	
..	17	1.424	87	36	1	40	93	3	83	28	1.085	582	1	47	81	2.746	1.621	2	27	278	7
3	16	808	1.625	77	9	68	143	..	21	46	1.125	2.698	1	75	143	820	2.480	8	14	144	
1	51	2.627	266	44	11	52	149	1	73	89	1.820	681	11	50	187	3.024	2.223	7	20	272	8
3	3	1.168	2.922	97	10	112	153	9	20	17	1.336	4.058	12	120	239	804	3.469	2	7	121	
2	354	4.702	320	57	13	108	219	8	41	385	5.364	1.984	9	112	346	7.782	3.285	15	47	1.051	9
9	202	3.786	4.258	150	27	166	200	17	13	363	5.803	8.198	20	175	853	2.804	5.349	13	29	440	
..	31	1.695	110	..	7	25	38	1	67	30	1.203	390	4	18	73	2.828	1.574	11	13	144	10
1	21	839	1.921	82	13	54	46	..	12	50	915	2.514	6	46	135	944	3.090	7	14	115	
3	79	1.683	91	17	5	22	32	..	48	68	1.079	345	4	18	103	2.663	1.179	3	10	305	11
4	28	737	1.594	49	7	33	29	9	13	70	1.174	2.836	8	38	181	375	1.718	8	5	93	
1	8	1.523	113	18	4	33	155	1	24	19	1.507	350	4	32	101	1.592	997	..	5	199	12
..	10	555	1.566	59	18	43	218	3	3	17	590	2.056	19	47	260	532	2.105	..	3	195	
1	75	3.632	226	27	11	69	163	4	62	62	2.832	939	8	72	130	5.742	2.784	86	24	395	13
2	81	1.860	3.468	75	28	132	165	2	11	113	2.629	5.533	27	163	336	1.513	4.659	29	12	286	
..	21	1.573	72	11	..	38	35	1	22	24	937	335	..	39	38	2.445	1.413	1	9	108	14
1	11	816	1.506	23	1	26	39	3	6	16	1.542	2.868	1	26	95	424	1.631	..	2	37	
2	56	2.921	172	56	12	74	136	1	37	39	2.422	1.060	14	94	127	3.413	2.360	24	32	314	15
7	15	1.657	3.594	163	32	170	158	11	14	31	1.902	5.121	33	178	230	1.228	4.651	20	25	267	
..	2	595	38	9	4	13	19	..	5	..	576	138	4	9	13	1.306	430	1	7	35	16
3	25	145	695	25	5	17	21	4	2	19	341	1.020	5	20	62	335	1.108	3	1	73	
2	9	1.165	91	17	1	25	114	1	18	14	765	411	2	26	53	1.435	1.201	2	7	156	17
1	2	620	1.393	42	1	50	60	1	1	7	865	2.783	2	56	105	178	1.152	..	..	23	
..	41	1.789	75	13	2	10	54	1	18	23	1.574	470	1	13	78	2.437	1 101	1	7	135	18
1	17	1.059	1.703	17	11	28	80	2	5	53	1.817	3.030	9	36	199	658	1.573	3	1	69	
..	22	1.777	163	13	3	46	98	1	29	31	1.368	649	2	40	80	2.053	1.577	95	24	175	19
..	13	987	1.835	34	1	91	84	..	3	19	1.589	3.548	1	109	136	339	1.361	..	2	57	
..	..	158	..	..	..	..	..	..	..	..	278	8	..	..	..	314	2	..	..	..	
..	..	1	..	..	..	..	..	..	..	..	..	2	..	..	..	1	..	..	..	..	

ANEXO

Aglomerados populacionais

I.—Lugares que constituíam os aglomerados populacionais da capital do distrito e das sedes dos concelhos (*a*)

Aglomerados populacionais	Lugares que os constituíam	Freguesias a que pertenciam
Aveiro	Aveiro	Glória.
	Aveiro	Vera Cruz.
Águeda	Águeda	Águeda.
	Ameal	
	Asseguins	
	Bicha Moura	
	Paredes	
	Sardão	
	S. Pedro	
Albergaria-a-Velha	Albergaria-a-Velha	Albergaria-a-Velha.
	Assilhó	
Anadia	Anadia	Arcos.
	Crasto	
	Prazo	
	Quinta do Ortigão	
	Vale de Arcos	
Arouca	Arouca	Arouca.
	Alto da Estrada	
	Calvário	
	Faval	
Castelo de Paiva (Sobrado)	Casal	Sobrado.
	Chanal	
	Jericó	
	Magos	
	Mouchedo	
	Outeiro	
	Passal	
	Serradinho	
	Vale da Rua	
	Valpaços	
	Vila	
Espinho	Espinho	Espinho.
Estarreja	Agro	Beduído.
	Outeiro do Coval	
	Outeiro da Marinha	
	Paço	
	Praça	
	Rua da Vila	
	Santiago	
	Teixugueira	

Aglomerados populacionais	Lugares que os constituíam	Freguesias a que pertenciam
Feira	Campos	Feira.
	Casal	
	Castelo	
	Cavaco	
	Eiras	
	Eiras de Baixo	
	Estrada Velha	
	Fijô	
	Justas	
	Lameira	
	Misericórdia	
	Montinho	
	Pontão	
	Rossio	
	Rua Direita	
	Velha	
Ílhavo	Ílhavo	Ílhavo.
Mealhada	Mealhada	Vacariça.
	Póvoa	
Murtosa	Murtosa	Murtosa.
	Pardelhas	
	Ribeiro	
Oliveira de Azeméis	Barrocas	Oliveira de Azeméis.
	Calvário	
	Cidacos	
	Estação	
	Espinheira	
	Farrapa	
	Laje	
	Oliveira de Azeméis	
	Pocinho	
Oliveira do Bairro	Oliveira do Bairro	Oliveira do Bairro.
Ovar	Carregal	Ovar.
	Luzes	
	Moinho	
	Ovar	
	Ponte Nova	
	Ponte Reada	
	Ribeira	
	Ribeira (Cais)	

Aglomerados populacionais	Lugares que os constituíam	Freguesias a que pertenciam
S. João da Madeira	Bairro dr. Oliveira Salazar	S. João da Madeira.
	Calvário	
	Carquejido	
	Corgas	
	Devesa Velha	
	Escarigo	
	Espadanal	
	Estação	
	Fontainhas	
	Fundo da Vila	
	Igreja	
	Lousa	
	Mourisca	
	Orreiro	
	Pedaço	
	Quinta	
	Quintelas	
	Ribeiros	
	S. João da Madeira	
	Tapado	
	Travessas	
	Urbanização de Buciqueira	
	Vale	
Sever do Vouga	Aldeia	Sever do Vouga.
	Bocelo	
	Casal	
	Corredoura	
	Galteiro	
	Rachada	
	Rio	
	Sobreira	
	Tomázia	
	Tôrre	
	Vila	
	Vinha	
Vagos	Vagos	Vagos.
Vale de Cambra	Granja	Castelões.
	Muradal (*b*)	Vila Chã.
	Vale de Cambra	

(*a*) Segundo as informações das Câmaras Municipais respectivas.
(*b*) Só parte do lugar de Muradal fazia parte da sede do concelho de Vale de Cambra.

II. — Prédios, fogos e população presente segundo o sexo e o estado civil, na capital do distrito e nas sedes de concelho

Número de ordem	Aglomerados populacionais	Prédios	Fogos	População presente													Número de ordem
				VF	V	F	Estado civil										
							Solteiros		Casados		Separados judicialmente		Divorciados		Viúvos		
							VF	V	VF	V	VF	V	VF	V	VF	V	
		1	2	3	4	5	6	7	8	9	10	11	12	13	14	15	
1	Aveiro	2.427	2 743	11.247	5.460	5.787	6.621	3.335	3.811	1.935	26	11	65	21	724	158	1
2	Águeda	1.074	1.054	4.302	2.057	2.245	2.527	1.203	1.508	768	2	1	15	7	250	78	2
3	Albergaria-a-Velha	916	760	2.725	1.175	1.550	1.532	663	1.000	478	..	..	18	8	175	26	3
4	Anadia	329	294	1.270	563	707	793	347	381	193	..	..	9	3	87	20	4
5	Arouca	182	179	759	365	394	494	247	216	109	..	..	2	1	47	8	5
6	Castelo de Paiva (Sobrado)	162	164	675	298	377	404	171	230	114	..	..	1	..	40	13	6
7	Espinho	1.986	2.031	7.914	3.453	4.461	4.697	2.038	2.634	1.299	7	4	42	16	534	96	7
8	Estarreja	678	628	2.446	1.138	1.308	1.421	672	854	425	..	..	13	5	158	36	8
9	Feira	381	377	1.802	794	1.008	1.086	470	592	294	..	..	6	2	118	28	9
10	Ílhavo	1.621	1.687	6.031	2.672	3.359	3.346	1 676	2.089	923	2	1	17	9	577	63	10
11	Mealhada	540	402	1.555	726	829	885	410	576	290	..	..	3	2	91	24	11
12	Murtosa	1.665	1.605	6.527	2.990	3.537	3.723	1.839	2.304	1.021	8	5	12	5	480	120	12
13	Oliveira de Azeméis	1.030	716	3.079	1.421	1.658	1.831	839	1.055	536	3	1	6	1	184	44	13
14	Oliveira do Bairro	188	152	708	334	374	440	212	222	104	..	..	7	4	39	14	14
15	Ovar	2.969	2.572	8.660	3.657	5.003	4.980	2.218	2.889	1.279	5	1	25	14	761	145	15
16	S. João da Madeira	1.371	1.382	6.613	3.123	3.490	3.863	1.856	2.414	1.196	..	..	9	3	327	68	16
17	Sever do Vouga	163	120	367	167	200	219	99	125	59	..	..	1	..	22	9	17
18	Vagos	487	480	2.027	943	1.084	1.142	565	719	342	2	1	6	2	158	33	18
19	Vale de Cambra	253	265	1.054	486	568	600	270	406	204	..	..	4	3	44	9	19

III. — Lugares segundo o número de fogos e de habitantes por concelhos

Número de ordem	Concelhos	Total de lugares	Lugares segundo o número de fogos						Lugares segundo o número de habitantes						Número de ordem
			Com menos de 25	De 25 a 124	De 125 a 249	De 250 a 499	De 500 a 1.249	De 1.250 e mais	Com menos de 100	De 100 a 499	De 500 a 999	De 1.000 a 1.999	De 2.000 a 4.999	De 5.000 e mais	
		1	2	3	4	5	6	7	8	9	10	11	12	13	
	Total no distrito	**2.517**	**1.419**	**959**	**103**	**23**	**9**	**4**	**1.430**	**959**	**98**	**18**	**8**	**4**	
1	Águeda	178	105	60	11	..	2	..	112	53	11	..	2	..	1
2	Albergaria-a-Velha	73	33	32	6	..	2	..	35	30	6	1	1	..	2
3	Anadia	112	41	56	11	4	..	..	47	53	10	2	..	..	3
4	Arouca	272	226	45	1	..	..	..	220	51	1	..	..	..	4
5	Aveiro	53	8	22	18	4	..	1	7	25	15	5	..	1	5
6	Castelo de Paiva	128	105	22	1	..	..	..	104	23	1	..	..	..	6
7	Espinho	61	33	26	1	..	..	1	29	29	2	..	..	1	7
8	Estarreja	139	50	81	7	1	..	..	54	79	6	..	..	..	8
9	Feira	482	295	183	3	1	..	..	271	204	6	1	..	..	9
10	Ílhavo	35	5	20	6	3	..	1	6	20	6	1	1	1	10
11	Mealhada	59	15	35	6	3	..	..	17	34	6	2	..	..	11
12	Murtosa	6	..	..	..	2	4	..	..	..	..	3	3	..	12
13	Oliveira de Azeméis	308	202	100	5	1	..	..	203	97	7	1	..	..	13
14	Oliveira do Bairro	71	19	44	8	..	..	..	21	43	7	..	..	..	14
15	Ovar	153	70	73	8	..	1	1	69	80	3	..	..	1	15
16	S. João da Madeira	25	8	13	3	1	..	..	8	12	4	1	..	..	16
17	Sever do Vouga	148	101	47	..	..	..	..	111	37	..	..	..	..	17
18	Vagos	57	17	31	6	3	..	..	14	35	6	1	1	..	18
19	Vale de Cambra	157	86	69	2	..	..	..	102	54	1	..	..	..	19

TRADUCTIONS

Le 8ème Recensement Général de la Population Portugaise, dont la réalisation a été ordonnée par le décret-loi n° 29:750, du 14 Juillet 1939, s'est étendu, comme il y était déterminé, au territoire continental et insulaire du pays, à l'Empire Colonial et aux principaux groupements de population portugaise à l'étranger.

D'autre part le décret n° 30:110, du 6 Décembre 1939, fixe l'heure 0 du 12 Décembre 1940 pour la réalisation du recensement sur le territoire continental et insulaire.

La publication des résultats du 8ème Recensement Général de la Population du territoire continental et insulaire comprend:

a) *Un volume général pour le Portugal (continental et insulaire), contenant les résultats des dépouillements par provinces, districts et "concelhos"* [1].

b) *Des volumes districtaux, contenant chacun les résultats des dépouillements relatifs au district considéré, par "concelhos", paroisses et hameaux.*

c) *Un* Rapport *sur les résultats des dépouillements.*

d) *Un* Mémoire descriptif *des travaux.*

[1] *Concelho* — Unité territoriale de l'organisation administrative du pays; se divise en paroisses et de leur réunion se forment les provinces ou les districts.

Les provinces, qui ont été créées par le Code Administratif de 1936, constituent des agrégats de "concelhos" ayant des affinités geographiques, économiques et sociales dont le but est la réalisation de certains intérêts communs.

Sommaire

DÉFINITIONS.

RÉSUMÉ DESCRIPTIF.

TABLEAUX:

1ÈRE PARTIE:

1. — Bâtiments, logements, familles, communautés, population résidante suivant le sexe en indiquant celle temporairement absente et population présente suivant le sexe, l'état civil, l'instruction et la religion, par «concelhos».

2. — Bâtiments, logements, familles, communautés, population résidante suivant le sexe en indiquant celle temporairement absente et population présente suivant le sexe, l'état civil, l'instruction et la religion, par paroisses.

3. — Logements et population présente suivant le sexe, par hameaux.

4. — Bâtiments suivant leur nature et le nombre d'étages; logements suivant le nombre de pièces, par «concelhos».

5. — Familles suivant le nombre de personnes, par «concelhos».

6. — Communautés suivant leur nature et le nombre de personnes, par «concelhos».

7. — Portugais suivant la nationalité, le lieu de naissance et la résidence habituelle; et étrangers suivant la résidence habituelle, par «concelhos» et sexes.

8. — Couples mariés suivant la durée du mariage et le nombre d'enfants vivants, par «concelhos».

9. — Femmes mariées suivant les âges, la durée de leurs mariages et le nombre d'enfants de ceux-ci, par «concelhos».

10. — Étrangers suivant le temps de séjour et la nationalité, par «concelhos» et sexes.

11. — Étrangers suivant les âges et l'état civil par nationalités et sexes, dans le district.

12. — Étrangers suivant l'état civil, les moyens de subsistance et la religion, par nationalités et sexes, dans le district.

13. — Étrangers âgés de 10 ans et plus suivant l'instruction et la catégorie d'activité, par nationalités et sexes, dans le district.

14. — Aveugles suivant les âges, l'instruction et les moyens de subsistance, en indiquant ceux de naissance, par «concelhos» et sexes.

15. — Sourds-muets suivant les âges, l'instruction et les moyens de subsistance, en indiquant ceux de naissance, par «concelhos» et sexes.

16. — Aliénés suivant les âges, l'instruction et les moyens de subsistance, en indiquant ceux de naissance, par «concelhos» et sexes.

2ÈME PARTIE:

17. — Population présente de 0 à 6 ans suivant les âges (année à année) et le sexe, par «concelhos».

18. — Population présente de 7 à 13 ans suivant les âges (année à année) et le sexe, en indiquant le total de ceux qui savaient lire, de ceux qui fréquentaient ou possédaient l'enseignement primaire et de ceux qui fréquentaient l'enseignement secondaire, par «concelhos».

19. — Population présente de 14 à 19 ans suivant les âges (année à année), l'état civil et le sexe, en indiquant le total de ceux qui savaient lire, de ceux qui fréquentaient ou possédaient l'enseignement primaire et secondaire et de ceux qui fréquentaient l'enseignement supérieur, par «concelhos».

20. — Population présente âgée de 20 ans et plus suivant les âges (année à année), l'état civil et le sexe, en indiquant le total de ceux qui savaient lire et de ceux qui fréquentaient ou possédaient les divers degrés de l'enseignement, dans le district.

21. — Population présente âgée de 20 ans et plus suivant les âges (année à année), l'état civil et le sexe, en indiquant le total de ceux qui savaient lire et de ceux qui fréquentaient ou possédaient les divers degrés de l'enseignement, par «concelhos».

22. — Orphelins âgés de moins de 10 ans suivant l'espèce de l'orphelinage, les moyens de subsistance et le sexe, par «concelhos».

3ème PARTIE:

23. — Population active suivant les âges, le nombre de chefs de famille et les personnes vivant aux dépens de ceux-ci; populations chômeuse, invalide et inactive, par «concelhos» et sexes.

24. — Population active suivant la profession et le sexe, dans le district.

25. — Population active dans les professions occupant 20 personnes ou plus de chaque sexe suivant l'instruction, les âges, le nombre de chefs de famille, les personnes vivant aux dépens de ceux-ci, le sexe et la profession, dans le district.

26. — Population active dans les professions occupant 100 personnes ou plus de chaque sexe suivant les classes d'activité et le sexe, dans le district.

27. — Population active suivant les âges et le sexe, par branches d'activité et conditions professionnelles, dans le district.

28. — Population active agricole suivant l'instruction, les âges, le nombre de chefs de famille, les personnes vivant aux dépens de ceux-ci, et le sexe, par professions et conditions professionnelles, dans le district.

29. — Population active agricole suivant l'instruction, les âges, le nombre de chefs de famille, les personnes vivant aux dépens de ceux-ci, et le sexe, par professions et conditions professionnelles, dans les «concelhos».

30. — Population chômeuse suivant le temps du chômage, les âges, le nombre de chefs de famille, les personnes vivant aux dépens de ceux-ci et le sexe, par «concelhos».

31. — Population chômeuse, par professions et sexe, en indiquant les chefs de famille et les personnes vivant aux dépens de ceux-ci, dans le district.

32. — Population chômeuse, par classes d'activité et sexes, dans le district.

33. — Population invalide suivant la cause de l'invalidité, les âges, le nombre de chefs de famille, les personnes vivant aux dépens de ceux-ci et le sexe, par «concelhos».

34. — Population invalide, par professions et sexes, en indiquant les chefs de famille et les personnes vivant aux dépens de ceux-ci, dans le district.

35. — Population invalide, par classes d'activité et sexes, dans le district.

36. — Population inactive suivant les âges, le nombre de chefs de famille, les personnes vivant aux dépens de ceux-ci et le sexe, par «concelhos».

37. — Population présente suivant les moyens de subsistance, les âges et l'instruction, par «concelhos».

Définitions

Absent (ausente). — La personne qui, tout en faisant partie de la famille — ou de la communauté — ne se trouvait pas dans la demeure de celle-ci à l'heure 0 du 12 Décembre 1940 ou n'y était pas arrivée avant midi de ce même jour.

Âge (idade). — Le nombre complet d'années écoulées depuis le moment de la naissance jusqu'à l'heure 0 du 12 Décembre 1940.

Bâtiment (prédio). — Toute construction durable qui pouvait servir de demeure, de logement ou de gîte à des personnes.

Branches d'activité (ramo de actividade). — Le service de l'État, le Corp Administratif, l'organisme publique ou particulier ou la nature du service particulier où la personne recensée exerçait ou avait exercé (dans le cas de chômage ou d'invalidité) sa profession personnelle. Les branches d'activité considérées sont au nombre de 109 qui se groupent en 26 classes et 8 catégories.

La liste des branches d'activité considérées ainsi que l'indication des activités comprises dans chaque branche seront publiées dans le volume du *Rapport* et feront l'objet d'une *Separata* qui concerne aussi les professions.

Chef de famille (chefe de família). — Le membre de la famille qui avait la responsabilité du soutien des autres, si ce n'est dans les cas spéciaux où les circonstances ont imposé un autre choix.

Chômeur (desempregado). — La personne recensée d'au moins 10 ans qui, ayant déjà exercé une profession, se trouvait sans emploi et en était en quête, disposant des conditions physiques nécessaires à cet effet.

Communauté (convivência). — Le groupement de personnes qui vivaient dans la même demeure pour des motifs autres que celui de la vie familiale.

Condition professionnelle (situação na profissão). — La situation que la personne recensée occupait ou avait occupé (dans le cas de chômage ou d'invalidité) dans l'exercice de sa profession personnelle.

Les conditions considérées sont au nombre de 13, à savoir:

Fonctionnaire (funcionário). — Se dit de la personne recensée qui exerçait des fonctions civiles ou militaires pour le compte de l'État ou des corps administratifs, et recevait des appointements mensuels.

Employé (empregado). — Se dit de la personne recensée qui travaillait pour le compte d'autrui (l'État et les Corps Administratifs exceptés), et recevait des appointements mensuels.

Salarié (assalariado). — Se dit de la personne recensée qui travaillait pour le compte d'autrui et était payé à la semaine ou au jour le jour.

Loué à l'année (assoldado ao ano). — Se dit de la personne recensée qui travaillait dans une exploitation agricole pour le compte d'autrui et recevait des gages annuels.

Patron (patrão). — Se dit de la personne recensée qui exerçait une activité commerciale ou industrielle et pour le compte de laquelle d'autres personnes travaillaient habituellement ou de celle qui, exerçant une profession libérale, avait cinq personnes ou plus travaillant pour son compte.

Patron propriétaire (patrão proprietário). — Se dit de la personne recensée qui était propriétaire d'une exploitation agricole et avait habituellement d'autres personnes travaillant pour son compte.

Patron fermier (patrão rendeiro). — Se dit d'une personne qui tenait à ferme une exploitation agricole et avait habituellement des personnes travaillant pour son compte.

Patron associé (patrão parceiro). — Se dit d'une personne recensée qui était associé dans une exploitation agricole et avait habituellement des personnes travaillant pour son compte.

Membre de la famille (pessoa de família). — Se dit de la personne recensée dont le travail venait en aide au chef de la famille de laquelle elle faisait part ou avec laquelle elle demeurait habituellement, mais qui ne touchait pas de ce fait une rétribution monétaire.

Isolé (isolado). — Se dit de la personne recensée qui exerçait une activité commerciale ou industrielle mais pour le compte de

laquelle d'autres personnes ne travaillaient pas habituellement, ou aussi de celle qui exerçait une profession libérale et n'avait pas plus de quatre personnes travaillant pour son compte.

Isolé propriétaire (isolado proprietário). — Se dit de la personne recensée qui était propriétaire d'une exploitation agricole mais sans avoir habituellement d'autres personnes travaillant pour son compte.

Isolé fermier (isolado rendeiro). — Se dit de la personne recensée qui tenait à ferme une exploitation agricole mais sans avoir habituellement d'autres personnes travaillant pour son compte.

Isolé associé (isolado parceiro). — Se dit de la personne recensée qui avait une participation dans une exploitation agricole mais sans avoir habituellement d'autres personnes travaillant pour son compte.

Demeure (habitação) (pour ce qui a trait aux définitions de famille et de communauté). — Le logement, le groupe de logements, ou la partie d'un logement ou une autre installation quelconque qui pouvait en tenir lieu, les embarcations de toute espèce y comprises.

Domicile habituel (residência habitual). — La localité où la personne recensée demeurait la plus grande partie de l'année, ou encore:

a) la localité où se trouvaient les casernements, forts, postes, etc., — ou le port d'attache du navire de guerre — de la garnison desquels la personne recensée faisait partie, quand elle avait embrassé la carrière militaire.

b) la localité où demeurait la plus grande partie de l'année la famille de la personne recensée quand celle ci s'en trouvait occasionnellement séparée pour accomplir son service militaire, pour se soigner, ou en raison d'emprisonnement pour une durée non supérieure à cinq années ou encore dans le cas où, n'ayant pas accompli 21 ans, elle n'était ni mariée ni émancipée.

Enseignement primaire (ensino primário). — Comprend les enseignements maternel et primaire élémentaire.

Enseignement secondaire (ensino secundário). — Comprend les enseignements du licée, technique élémentaire, technique complémentaire et artistiques.

Enseignement supérieur (ensino superior). — Comprend tous les enseignements pour l'accès desquels l'enseignement secondaire était exigé.

Étage (andar). — Chaque plan habitable d'un bâtiment, quelque fût sa position quant au niveau du terrain sur lequel le bâtiment était construit.

Famille (família). — Le groupement de personnes unies par des liens de parenté, légitimes ou non, qui habitaient dans la même demeure et dont les repas étaient généralement préparés et pris en commum, ou encore la personne vivant sans proches dans une demeure à part.

Dans chacun de ces cas sont considérées membres de la famille les personnes qui habitaient avec celle-ci et dont l'alimentation était aux dépens de cette même famille.

Invalide (inválido). — La personne d'au moins 10 ans invalide pour le travail d'une façon permanente et totale.

Logement (fogo). — Le bâtiment ou partie de bâtiment destiné à la demeure d'une seule famille ou d'une seule communauté.

Maison de rapports (prédio de inquilinos). — Le bâtiment qui se destinait à l'habitation de plus d'un locataire ou occupant.

Moyen de subsistance (meio de vida). — Le moyen auquel la personne recensée avait recours pour subvenir habituellement et de façon principale à sa subsistance. Les moyens de subsistance qui ont été considérés sont au nombre de 10, à savoir:

Travail (trabalho). — Quand la personne recensée vivait surtout de son travail.

Aux dépens du chef de famille (chefe de família). — Quand la personne recensée était principalement aux dépens du chef de la famille de laquelle elle faisait part ou avec laquelle elle demeurait habituellement.

Aux dépens d'autres personnes (outras pessoas). — Quand la personne recensée vivait principalement d'allocations assurées et périodiques établies par une ou plusieurs personnes, autres que le chef de la famille de laquelle elle faisait part ou avec laquelle elle demeurait habituellement.

Aumônes (esmolas). — Quand la personne recensée vivait principalement d'aumônes ou de subsides incertains, reçus ou non sur la voie publique, qui lui étaient donnés par diverses personnes.

Assistance (assistência). — Quand la personne recensée se trouvait internée dans un établissement d'assistance publique ou particulière, ou vivait principalement d'une allocation assurée et périodique établie par une institution d'assistance publique ou particulière.

Rentes personnelles (rendimentos próprios). — Quand la personne recensée vivait de ses rentes quelques fûssent leur montant, leur nature ou leur provenance.

Pension de retraite (pensão de aposentação). — Quand la personne recensée vivait principalement d'une pension de retraite.

Pension de réforme (pensão de reforma). — Quand la personne recensée vivait principalement d'une pension de réforme.

Pension d'invalidité (pensão de invalidez). — Quand la personne recensée vivait principalement d'une pension d'invalidité.

Pension par accident du travail (pensão de acidente de trabalho). — Quand la personne recensée vivait principalement d'une pension par accident du travail.

Passant (viandante). — La personne qui bien qu'ayant une habitation se trouvait sur la vie publique à l'heure 0 du 12 Décembre 1940, et n'avait pas pu retourner à son habitation avant midi de ce même jour.

Pièce (divisão). — Le compartiment intérieur d'un logement susceptible de servir de demeure ou d'être utilisé en commun par les personnes membres de la famille ou de la communauté de ce logement.

Population active (população activa). — L'ensemble des personnes agées d'au moins 10 ans qui exerçaient une activité ou se trouvaient dans une situation susceptible d'un bénéfice économique imédiat.

Population agricole (população agrícola). — L'ensemble des personnes agées d'au moins 10 ans dont l'occupation était l'agriculture ou l'élevage.

Population chômeuse (população desempregada). — L'ensemble des chômeurs.

Population embarquée (população embarcada). — L'ensemble des personnes qui à l'heure 0 du 12 Décembre 1940 se trouvaient à bord de bateaux portugais qui étaient mouillés aux ports du district ou étant en voyage, avaient leur attache dans ces mêmes ports.

Population inactive (população inactiva). — L'ensemble des personnes agées d'au moins 10 ans qui n'ayant pas quelque situation susceptible d'un bénéfice économique immédiat, n'étaient pas chômeurs ou invalides.

Population présente (população presente). — L'ensemble des personnes qui étaient présentes, dans chaque localité, à l'heure 0 du 12 Décembre 1940, ou qui, n'ayant pas été déclarées présentes en aucune autre, y sont arrivées avant midi de ce même jour.

Population résidante (população residente). — L'ensemble des personnes qui avaient leur domicile habituel dans chacune des divisions territoriales considérées.

Profession personnelle (profissão individual). — L'emploi ou métier exercé ou qui avait été exercé (dans le cas de chômage ou d'invalidité) directement et individuellement par la personne recensée elle même. Les professions considérées sont au nombre de 476, partagées en 14 groupes.

Les désignations professionnelles que chaque profession comprend sont indiquées dans le volume du *Rapport* et font de plus l'objet d'une *Separata*. Le nombre total de ces désignations est de 2.355.

Quand la personne exerçait plus d'une profession, elle devait indiquer seulement celle qui lui offrait un bénéfice monétaire plus élévé sous forme de salaire, appointements ou bénéfices.

Résidence (moradia). — Le bâtiment qui se destinait seulement à servir de demeure à son propriétaire ou à un seul locataire ou occupant, ou simultanément aux installations relatives à leurs activités.

*

De ces définitions les principales ont été dûment expliquées et détaillées dans les *Instructions pour la réalisation de l'Inventaire des Bâtiments et des Logements* et dans les *Instructions pour la réalisation du Recensement Général de la Population du territoire continental et insulaire.*

De plus elles feront l'objet d'un chapitre du volume *Mémoire Descriptif.*

Conventions

M = Sexe masculin.
F = Sexe feminin.
MF = Total des deux sexes.
.. = Valeur nulle.
o = Valeur inférieure à l'unité adoptée.
× = Valeur ignorée.
n = Valeur n'ayant pas fait l'objet d'un dépouillement.
* = Auprés d'un total, indique que celui-ci comprend outre les individus dont la situation a été indiquée, ceux dont la situation est ignorée.
◇ = Auprés du nom d'un hameau, indique que celui-ci fait partie de plus d'une paroisse.

Résumé descriptif

Division administrative. — Le district de Aveiro est l'un des 18 districts du continent et il est borné au Nord par le district de Porto, au Sud par le district de Coimbra, à l'Est par le district de Viseu et à l'Ouest par l'Océan Atlantique.

Ce district a 19 «concelhos», dont ceux de Arouca, Castelo de Paiva, Espinho et Feira appartiennent à la province de Douro Litoral et ceux de Águeda, Albergaria-a-Velha, Anadia, Aveiro, Estarreja, Ílhavo, Mealhada, Murtosa, Oliveira de Azeméis, Oliveira do Bairro, Ovar, S. João da Madeira, Sever do Vouga, Vagos et Vale de Cambra à la province de Beira Litoral. De ces «concelhos» font part 188 paroisses et 2.517 hameaux.

Superficie. — Le district de Aveiro occupe une étendue de 2.772,40 kilomètres carrés (Institut Géographique et Cadastral), la superficie de ses «concelhos» étant:

	Km²
Águeda	337,28
Arouca	304,84
Feira	210,00
Anadia	209,72
Aveiro	208,32
Vagos	172,48
Ovar	160,64
Oliveira de Azeméis	153,32
Vale de Cambra	148,28
Albergaria-a-Velha	145,16
Sever do Vouga	131,52
Estarreja	125,16
Mealhada	119,04
Castelo de Paiva	109,84
Oliveira do Bairro	86,40
Ílhavo	67,68
Murtosa	54,20
Espinho	22,04
S. João da Madeira	6,48

Bâtiments. — Il y avait dans le district 124.954 bâtiments.

Bâtiments suivant leur nature

Nature des bâtiments	Nombres absolus	Pour cent
Total de bâtiments	**124.954**	**100**
Demeures	100.455	80,4
Constructions destinées aux exploitations agricoles	10.355	8,3
Maison de rapports	3.950	3,2
Autres	10.194	8,1

Bâtiments suivant le nombre d'étages

Nombre d'étages par bâtiment	Nombres absolus	Pour cent
Total de bâtiments	**124.954**	**100**
Un étage	82.522	66
Deux étages	40.494	32,4
Trois étages ou plus	1.938	1,6

Logements. — On a inventarié 110.116 logements.

Logements suivant le nombre de pièces

Nombre de pièces par logements	Nombres absolus	Pour cent
Total de logements	**110.116**	**100**
Une pièce	5.386	4,9
Deux pièces	14.477	13,1
Trois et quatre pièces	37.416	34
Cinq à sept pièces	37.277	33,8
Huit à douze pièces	12.952	11,8
Treize pièces et plus	2.608	2,4

Famille. On a recensé 99.302 familles.

Familles suivant le nombre de leurs membres

Nombre de membres des familles	Nombres absolus	Pour cent
Total de familles	**99.302**	**100**
Une personne	8.165	8,2
Deux personnes	14.737	14,8
Trois personnes	17.695	17,8
Quatre personnes	17.064	17,2
Cinq personnes	14.250	14,4
Six personnes	10.668	10,7
Sept personnes	7.061	7,1
Huit personnes	4.434	4,5
Neuf personnes	2.576	2,6
Dix personnes	1.479	1,5
Onze personnes et plus	1.173	1,2

Le nombre moyen de personnes par famille était 4,3.

Communautés. — Il y en avait 494.

Communautés suivant leur nature et le nombre de personnes

Nature	Nombre	Nombre de personnes	Nombre moyen de personnes
Total	**494**	**4.476**	**9**
Bateaux de pêche	329	609	2
Hôtels	53	581	11
Collèges	22	793	36
Casernements	16	1.248	78
Hôpitaux	14	356	25
Hospices	7	211	30
Prisons	7	146	21
Couvents	4	79	20
Groupes de passants	4	14	4
Autres	38	439	12

On doit remarquer qu'il ne s'agit que de personnes qui se trouvaient présentes dans la communauté.

Population présente. — Il y avait dans le district de Aveiro 429.870 personnes présentes à l'occasion du recensement. D'après les données fournies par les divers recensements, la population de ce district a evolué dans la mesure suivante:

Population présente, accroissement, densité d'après les recensements

Recensements	Population présente	Accroissement	Densité
1864	238.700	–	76
1878	257.049	18.349	87
1890	287.437	30.388	99
1900	303.169	15.732	109,9
1911	336.243	33.074	121,9
1920	344.178	7.935	123,8
1930	381.694	37.516	137,7
1940	429.870	48.176	155,1

Note. — La densité correspondante à chaque année est celle qui a été indiquée dans la publication de chacun des recensements.

En 1940 la population se trouvait distribuée dans les 19 «concelhos» de la façon suivante:

Population présente et densité par «concelhos»

«Concelhos»	Population présente	Densité
1. Águeda	29.159	86,5
2. Albergaria-a-Velha	16.657	114,7
3. Anadia	25.308	120,7
4. Arouca	22.674	74,4
5. Aveiro	35.611	170,9
6. Castelo de Paiva	12.322	112,2
7. Espinho	17.623	799,6
8. Estarreja	23.603	188,6
9. Feira	61.187	291,4
10. Ílhavo	18.491	273,2
11. Mealhada	15.558	130,7
12. Murtosa	13.624	251,4
13. Oliveira de Azeméis	37.343	243,6
14. Oliveira do Bairro	15.483	179,2
15. Ovar	30.243	188,3
16. S. João da Madeira	7.398	1.141,7
17. Sever do Vouga	12.187	92,7
18. Vagos	17.599	102
19. Vale de Cambra	17.191	115,9

Population résidante. — Dans ce district demeuraient habituellement 433.395 personnes, dont 6.258 étaient absentes. La population non résidante dans les divers «concelhos» du district s'élevait à 2.733 personnes.

Religion. — 425.216 personnes, soit 98,9 pour cent de la population, déclarèrent professer la religion catholique. De ce nombre font part 79.236 enfants (ou 18,6 pour cent) n'ayant pas plus de sept ans, fils de parents catholiques.

Nationalité. — Dans la population présente il y avait 429.270 portugais et 600 étrangers.

Les portugais se distribuaient suivant le lieu de leur naissance, comme suit:

Portugais suivant le lieu de naissance

Lieu de naissance	Nombres absolus	Pour cent
Total	*** 429.270**	**100**
Le même «concelho»	388.198	90,4
Un autre «concelho» du district	20.520	4,8
Un autre district du continent et des îles	19.069	4,4
Ailleurs	1.435	0,3

Dans la population étrangère on comptait 357 brésiliens, 94 espagnols, 34 américains, 31 polonais, 28 français, 15 belges, 13 italiens, 10 allemands, 6 hollandais, 6 suisses, 2 argentins et 4 nationalité ignorée.

Sexe. — De la population présente 200.857 personnes étaient du sexe masculin et 229.013 du sexe féminin, soit 1.140 personnes du sexe féminin pour 1.000 personnes du sexe masculin.

Population suivant le sexe

(Nombre de personnes du sexe féminin pour 1.000 personnes du sexe masculin d'aprés les divers recensements)

Recensements	Sexe masculin	Sexe féminin	Pour 1.000 personnes du sexe masculin
1864	108.035	130.665	1.209
1878	115.261	141.788	1.230
1890	131.241	156.196	1.190
1900	137.634	165.535	1.203
1911	151.652	184.591	1.217
1920	154.687	189.491	1.225
1930	173.951	207.743	1.194
1940	200.857	229.013	1.140

Le taux de masculinité le plus élevé était en 1940 celui de la population agée de 9 ans parmi laquelle il y avait 897 filles pour 1.000 garçons.

État civil. — La population du district de Aveiro se composait de 254.074 célibataires, 148.774 mariés, 190 séparés par arrêt, 1.177 divorcés et 25.655 veufs.

Des célibataires 123.064 étaient du sexe masculin et 131.010 du féminin. Ces chiffres comprennent 87.722 garçons d'âge non supérieur à 18 ans et 75.093 filles d'âge non supérieur à 16 ans, auquels le mariage n'était permis que dans des conditions exceptionnelles.

La façon dont la population se classait d'après l'état civil et le sexe était, à la date des divers recensements, la suivante:

Recensements	Mariés		Célibataires		Séparés par arrêt		Divorcés		Veufs	
	Sexe masculin	Sexe féminin	Sexe masculin	Sexe féminin	Sexe masculin	Sexe féminin	Sexe masculin	Sexe féminin	Sexe masculin	Sexe féminin
1864	32,5	28,5	62,9	63,2	n	n	..	..	4,6	8,3
1878	34,3	30,2	61,7	61,7	n	n	..	..	4	8,1
1890	33,8	31,1	62,5	60,7	n	n	..	..	3,7	8,2
1900	33,7	30,5	62,7	60,4	0,06	0,06	..	..	3,5	9
1911	32,9	30,9	63,7	60,5	0,06	0,05	0,04	0,03	3,3	8,5
1920	33,2	30,6	63,4	60,6	0,03	0,03	0,1	0,2	3,2	8,5
1930	34,4	32,5	62,4	58,4	0,03	0,03	0,1	0,2	3	8,8
1940	35,5	33,8	61,3	57,2	0,04	0,04	0,2	0,3	2,9	8,6

Note. — Il n'a pas été possible de déduire de ces chiffres le nombre des individus du sexe masculin et ceux du sexe féminin d'âge non supérieur à respectivement 18 et 16 ans, les recensements antérieurs à 1940 ne le permettant pas.

Couples mariés, femmes mariées et nombre de leurs enfants. — Parmi les 77.344 couples mariés du district de Aveiro, 63.289, soit 81,8 pour cent, avaient des enfants vivants. Le nombre de ceux-ci était le suivant:

Couples mariés suivant le nombre d'enfants vivants

Nombre d'enfants par couple marié	Nombres absolus	Pour cent
1 enfant	12.932	20,4
2 enfants	13.542	21,4
3 enfants	11.174	17,7
4 enfants	8.469	13,4
5 enfants	6.341	10,0
6 enfants	4.381	6,9
7 enfants	2.841	4,5
8 enfants	1.764	2,8
9 enfants et plus	1.845	2,9

Le nombre moyen de fils était pourtant de 2,8 par couple marié.

On remarque l'existence de deux couples mariés, l'un ayant 19 et l'autre 20 enfants vivants.

Selon la durée de leur mariage les couples ayant des enfants vivants se rangeaient comme suit:

Durée du mariage	Couples mariés	Pourcentages
Moins de 5 ans	7.631	12,1
5 à 9 ans	10.485	16,6
10 à 14 ans	9.892	15,6
15 à 19 ans	8.286	13,1
20 ans et plus	25.463	40,2

Il est impossible de présenter ici la façon suivant laquelle se répartissaient les couples mariés d'après le nombre d'enfants vivants et la durée du mariage.

Il y avait 64.539 femmes mariées ayant eu des enfants.

Le tableau suivant se rapporte au nombre des femmes ayant eu 3 enfants et plus, d'après les groupes d'âges et la durée du mariage, relativement au total des femmes mariées qui ont déclaré avoir eu des enfants en chaque situation considérée.

Âges	Durée du mariage				
	Moins de 5 ans	De 5 à 9 ans	De 10 à 14 ans	De 15 à 19 ans	20 ans et plus
Moins de 20 ans	5,7	31,8	..	..	..
20 à 24 ans	5,8	49,1	55,3	..	..
25 à 29 ans	11,2	52,3	72,1	69,6	..
30 à 34 ans	14,8	55,8	73,1	80,3	74
35 à 39 ans	18,8	58,1	73,8	79,6	82,2
40 à 44 ans	21,1	52,9	65,2	77,7	83,9
45 ans et plus	56,2	39,5	54,5	66,2	81,2

Instruction. — Il y en avait dans le district de Aveiro 187.344 personnes qui savaient lire, desquels 109.066 du sexe masculin et 78.278 du sexe féminin. Pour en tirer des conclusions par rapport à la population totale du district il faudrait donc déduire de celle-ci les 69.620 enfants, de 6 ans ou moins, de deux sexes.

Dans ces conditions le taux des illétrés était de 47,5.

D'après les sexes, ce taux était de 33,6 pour le masculin et de 59,3 pour le sexe féminin.

Pour le trois derniers recensements ces taux se comparent comme suit:

Recensements	Ensemble	Sexe masculin	Sexe féminin
1911	73,2	53,4	82,4
1920	64,2	49	76,1
1930	60,4	46,3	71,7
1940	47,5	33,6	59,3

Parmi ceux qui savaient lire 48.918 possédaient l'instruction primaire, 2.591 l'instruction secondaire et 1.046 un cours supérieur.

La proportion des sexes parmi ceux qui fréquentaient ou possédaient les divers degrés d'instruction était:

	Sexe masculin	Sexe féminin
Instruction primaire . .	58,9 %	41,1 %
Instruction secondaire. .	66,4 %	33,6 %
Instruction supérieure. .	90,2 %	9,8 %

Âge. — La population du district de Aveiro se présentait en 1940 ainsi distribuée, suivant l'âge:

145.122 âgés de moins de 15 ans ou	33,8 %
237.839 âgés de 15 à 59 ans ou. .	55,3 %
46.041 âgés de 60 ans et plus ou	10,7 %

En 1930 les nombres absolus et relatifs étaient:

128.435 âgés de moins de 15 ans ou	33,6 %
212.049 âgés de 15 à 59 ans ou. .	55,6 %
40.348 âgés de 60 ans et plus ou	10,6 %

Les individus du sexe masculin prédominaient parmi la population de moins de 15 ans, dont ils représentaient 51,3 pour cent, tandis que ceux du sexe féminin étaient en plus grand nombre (60,4 pour cent) parmi la population de plus de 60 ans.

Populations active, chômeuse, invalide et inactive. — 282.858 personnes, c'est-à-dire 85,5 pour cent de la population présente âgée de 10 ans et plus, formaient la population active.

Les chômeurs, les invalides et les inactifs représentaient respectivement 1,2 pour cent, 1,6 pour cent et 11,7 pour cent de la population envisagée.

Le sexe masculin comprenait 42,9 pour cent des personnes actives, 59,5 pour cent des inactives, 81 pour cent des chômeurs et 47,7 des invalides.

La proportion selon laquelle les individus des deux sexes se repartissaient dans la population active et dans l'inactive s'explique à cause des femmes occupées de travaux domestiques qui ont été considerées comme des personnes actives. Cela est surtout important quant aux âges compris entre 10 et 14 ans.

D'après l'âge, la population active se subdividait comme suit:

Groupes d'âges	Nombres absolus	Pour cent
De 10 à 14 ans	19.120	6,8
De 15 à 19 ans	36.834	13
De 20 à 29 ans	62.277	22
De 30 à 39 ans	51.905	18,4
De 40 à 49 ans	39.126	13,8
De 50 à 59 ans	33.202	11,7
De 60 ans et plus	39.846	14,1

Branches d'activité agricole. — 81.289 personnes de la population active se livraient à l'agriculture, y compris 60.492 du sexe masculin, soit 49,9 pour cent de population masculine active du district.

Dans chacun des «concelhos» de ce district il y avait les proportions suivantes, en pour cent, entre le total des hommes actifs et le total des hommes de dix ans et plus, et entre les hommes s'occupant de l'agriculture et le total des hommes actifs:

«Concelhos»	Personnes actives du sexe masculin		Personnes du sexe masculin s'occupant de l'agriculture	
	Nombres absolus	En pour cent de l'ensemble du sexe masculin de 10 ans ou plus	Nombres absolus	En pour cent des personnes actives du sexe masculin
Total . .	**121.289**	**80,8**	**60.492**	**49,9**
Águeda	8.503	82,4	5.379	63,3
Albergaria-a-Velha . . .	4.668	80,9	2.557	54,8
Anadia	7.592	83,1	5.412	71,3
Arouca	6.826	86	5.112	74,9
Aveiro	10.957	81,6	4.050	37
Castelo de Paiva. . . .	3.483	82,3	1.815	52,1
Espinho	4.590	70,9	506	11
Estarreja	6.622	79,8	3.828	57,8
Feira	16.312	80,3	5.056	31
Ílhavo	4.797	76,6	1.664	34,7
Mealhada	4.583	80,2	2.659	58
Murtosa	3.980	83,1	1.830	46
Oliveira de Azeméis . .	10.812	82,9	4.366	40,4
Oliveira do Bairro . . .	4.379	82,2	3.277	74,8
Ovar	7.318	74	2.595	35,5
S. João da Madeira. . .	2.105	83,3	214	10,2
Sever do Vouga	3.335	82,1	2.378	71,3
Vagos	4.991	85,3	4.175	83,7
Vale de Cambra	4.832	79,6	3.619	74,9

Des individus du sexe masculin actifs et chefs de famille, 52,1 pour cent se livraient à agriculture. Ils avaient à leur compte 52,9 pour cent des personnes vivant, dans ce district, des chefs de famille.

Autres branches d'activité. — Le reste de la population active dans le district exerçait d'autres activités. Parmi celles-ci, outre les services domestiques et similaires, on remarque, principalement la construction et réparation de bâtiments, la fabrication de chaussures, la fabrication d'autres articles d'habillement, le commerce des denrées alimentaires, la pêche et ses activités correlatives, l'industrie du liège, la serrurerie, la poterie et les transports par chemins de fer.

Professions. — 436 professions différentes sont exercées dans le district de Aveiro.

Outre les ouvriers agricoles et les agriculteurs, les domestiques, les cordonniers, les commerçants, les charpentiers, les ouvriers du liège, les couturières, les maçons, les serruriers et les pêcheurs formaient par ordre décroissant les professions les plus nombreuses du district.

Conditions professionnelles. — On trouvera ci-après les proportions en pour cent des principales conditions professionnelles

de l'agriculture et des autres branches d'activité, par rapport au total respectif des personnes qui avaient une condition professionnelle:

	Branche d'activité agricole	Autres
Patrons	0	8,7
Patrons propriétaires	20,5	..
Patrons fermiers et associés	2,5	..
Isolés	0	8,3
Isolés propriétaires	18,2	..
Isolés fermiers et associés	3,5	..
Fonctionnaires	0	5,5
Employés	2,4	22,4
Salariés	24,4	40,8
Loués à l'année	2,4	..
Membres de la famille	25,4	14,3

Le grand nombre de personnes recensées qui sont inclues dans la condition professionnelle ignorée était, presque totalement, constitué par des personnes actives dans des situations non professionnelles.

Moyens de subsistance. – Rélativement au total de chaque situation considérée, les moyens de subsistance, en ce qui a trait à l'âge et au sexe, se présentaient comme suit:

Âge et sexe		Moyens de subsistance								
		Travail	Aux dépens du chef de famille	Aux dépens d'autres personnes	Assistance	Aumônes	Rentes personnelles	Pension par accident du travail	Pension de retraite	Autres
0 à 9 ans	M	..	98,1	0,5	0,2	..	..	..	..	1,2
	F	..	98	0,4	0,2	.	..	..	..	1,4
10 à 24 ans	M	34,1	62,6	0,6	0,5	0,3	0,1	0,1	..	1,7
	F	22,8	74,9	0,6	0,1	0,2	0,1	0,1	..	1,2
25 à 39 ans	M	82,9	13	0,5	0,1	0,4	0,6	0,1	..	2,4
	F	26	71,2	0,5	0,1	0,4	0,5	0,1	..	1,2
40 et plus ans	M	83,6	5,5	1	0,2	1,7	4	0,1	1,9	2
	F	31,6	59,3	1,9	0,3	2,1	2,9	0,2	0,2	1,5

Tableaux

En-têtes et légendes

1ère PARTIE

Pages 18 et 19. **1.—Bâtiments, logements, familles, communautés, population résidante** suivant le sexe, en indiquant celle temporairement absente, et **population présente** suivant le sexe, l'état civil, l'instruction et la religion, par «concelhos»

Numéro d'ordre	«Concelhos»	Bâtiments	Logements	Familles	Communautés	Population résidante													
						Total			Temporairement absente			MF	M	F	Célibataires		Mariés	
						MF	M	F	MF	M	F				MF	M	MF	M
		1	2	3	4	5	6	7	8	9	10	11	12	13	14	15	16	17

Population présente																														Numéro d'ordre
État civil								Instruction			Religion																			
Séparés par arrêt		Divorcés		Veufs				Savaient lire			Catholique			Autres religions chrétiennes			Autres religions			Sans religion										
MF	M	MF	M	MF	M			MF	M	F	MF	M	7 ans ou moins	MF	M	7 ans ou moins	MF	M	7 ans ou moins	MF	M	7 ans ou moins								
18	19	20	21	22	23			24	25	26	27	28	29	30	31	32	33	34	35	36	37	38								

Pages 20 a 27. **2.—Bâtiments, logements, familles, communautés, population résidante** suivant le sexe, en indiquant celle temporairement absente, et **population présente** suivant le sexe, l'état civil, l'instruction et la religion, par paroisses

Numéro d'ordre	Paroisses	Bâtiments	Logements	Familles	Communautés	Population résidante											
						Total			Temporairement absente			MF	M	F	Célibataires		
						MF	M	F	MF	M	F				MF	M	F
		1	2	3	4	5	6	7	8	9	10	11	12	13	14	15	16

Population présente																														Numéro d'ordre
État civil														Instruction			Religion														
Mariés			Séparés par arrêt			Divorcés			Veufs					Savaient lire			Catholique		Autres religions		Sans religion		Ignorée								
MF	M	F	MF	M	F	MF	M	F	MF	M	F			MF	M	F	MF	M	MF	M	MF	M	MF	M							
17	18	19	20	21	22	23	24	25	26	27	28			29	30	31	32	33	34	35	36	37	38	39							

Pages 28 à 42.

3.—**Logements et population présente** suivant le sexe, par hameaux

Nombre de hameaux	«Concelhos», paroisses et hameaux	Logements	Population présente		Nombre de hameaux	«Concelhos», paroisses et hameaux	Logements	Population présente		Nombre de hameaux	«Concelhos», paroisses et hameaux	Logements	Population présente	
			MF	M				MF	M				MF	M
		1	2	3			1	2	3			1	2	3

Page 43.

4.—**Bâtiments** suivant leur nature et le nombre d'étages; **Logements** suivant le nombre de pièces, par «concelhos»

Numéro d'ordre	«Concelhos»	Bâtiments														Logements									Numéro d'ordre
		Total	Suivant leur nature									Suivant le nombre d'étages				Total	Suivant le nombre de pièces								
			Résidences	Maisons de rapports	Hôtels, hôpitaux, casernes, etc.	Installations agricoles	Installations industrielles	Installations commerciales	Services publics	Culte	Autres	1 étage	2 étages	3 et 4 étages	5 étages et au-dessus		1 pièce	2 pièces	3 et 4 pièces	5 à 7 pièces	8 à 12 pièces	13 à 20 pièces	21 à 50 pièces	51 pièces et au-dessus	
		1	2	3	4	5	6	7	8	9	10	11	12	13	14	15	16	17	18	19	20	21	22	23	

Page 43.

5.—**Familles** suivant le nombre de personnes, par «concelhos»

Numéro d'ordre	«Concelhos»	Total de familles	Total de personnes composant les familles	Familles de:																				Numéro d'ordre
				1 personne	2 personnes	3 personnes	4 personnes	5 personnes	6 personnes	7 personnes	8 personnes	9 personnes	10 personnes	11 personnes	12 personnes	13 personnes	14 personnes	15 personnes	16 personnes	17 personnes	18 personnes	19 personnes	20 personnes et plus	
		1	2	3	4	5	6	7	8	9	10	11	12	13	14	15	16	17	18	19	20	21	22	

Pages 44 et 45.

6.—**Communautés** suivant leur nature et le nombre de personnes, par «concelhos»

Numéro d'ordre	«Concelhos»	Total		Hôpitaux					Asiles					Casernes						Collèges					
		Des communautés	Des personnes	Nombre	Nombre de personnes			Total de personnes	Nombre	Nombre de personnes			Total de personnes	Nombre	Nombre de personnes				Total de personnes	Nombre	Nombre de personnes				Total de personnes
					Moins de 20	20 à 49	50 à 99			Moins de 20	20 à 49	50 à 99			Moins de 20	20 à 49	50 à 99	100 à 499			Moins de 20	20 à 49	50 à 99	100 à 499	
		1	2	3	4	5	6	7	8	9	10	11	12	13	14	15	16	17	18	19	20	21	22	23	24

Couvents					Hôtels				Prisons				Bateaux de pêche			Groupes de passants			Autres					Numéro d'ordre
Nombre	Nombre de personnes			Total de personnes	Nombre	Nombre de personnes		Total de personnes	Nombre	Nombre de personnes		Total de personnes	Nombre	Nombre de personnes — Moins de 20	Total de personnes	Nombre	Nombre de personnes — Moins de 20	Total de personnes	Nombre	Nombre de personnes			Total de personnes	
	Moins de 20	20 à 49	50 à 99			Moins de 20	20 à 49			Moins de 20	20 à 49									Moins de 20	20 à 49	50 à 99		
25	26	27	28	29	30	31	32	33	34	35	36	37	38	39	40	41	42	43	44	45	46	47	48	

Pages 44 et 45.

7. — **Portugais** suivant la nationalité, le lieu de naissance et la résidence habituelle; et **étrangers** suivant la résidence habituelle, par «concelhos» et sexes

Numéro d'ordre	«Concelhos»	Total général			Portugais											
					Total			Nés portugais		Naturalisés		Par mariage	Dans le «concelho» même où ils sont recensés		Dans un autre «concelho» du même district	
		MF	M	F	MF	M	F	MF	M	MF	M	F	MF	M	MF	M
		1	2	3	4	5	6	7	8	9	10	11	12	13	14	15

Nés						Résidence habituelle								Étrangers							Numéro d'ordre
Dans un autre district du continent ou des îles		Aux colonies portugaises		À l'étranger		Dans le «concelho» même où ils sont recensés		Dans un autre «concelho» du continent ou des îles		Aux colonies portugaises		À l'étranger		Total			Résidence habituelle				
																	Dans le continent, les îles et les colonies portugaises		Dans l'étranger		
MF	M	MF	M	MF	M	MF	M	MF	M	MF	M	MF	M	MF	M	F	MF	M	MF	M	
16	17	18	19	20	21	22	23	24	25	26	27	28	29	30	31	32	33	34	35	36	

Pages 46 et 47.

8. — **Couples mariés** suivant la durée du mariage et le nombre d'enfants vivants, par «concelhos»

Numéro d'ordre	Durée du mariage par «concelhos»	Total			Couples mariés avec																				Numéro d'ordre
		De couples mariés	De couples mariés ayant eu des enfants vivants	De couples mariés n'ayant pas eu d'enfants	1 enfant	2 enfants	3 enfants	4 enfants	5 enfants	6 enfants	7 enfants	8 enfants	9 enfants	10 enfants	11 enfants	12 enfants	13 enfants	14 enfants	15 enfants	16 enfants	17 enfants	18 enfants	19 enfants	20 enfants	
		1	2	3	4	5	6	7	8	9	10	11	12	13	14	15	16	17	18	19	20	21	22	23	

Pages 48 à 53.

9. — **Femmes mariées** suivant les âges, la durée de leurs mariages et le nombre d'enfants de ceux-ci, par «concelhos»

Numéro d'ordre	Groupes d'âge	Total			Moins de 5 ans					5 à 9 ans						10 à 14 ans							
		De femmes mariées	De femmes mariées qui ont déclaré le nombre d'enfants qu'elles ont eu	De femmes mariées qui ont déclaré n'avoir pas eu d'enfants	Total	Avec 1 enfant	Avec 2 enfants	Avec 3 enfants et plus	N'ayant pas d'enfants	Total	Avec 1 et 2 enfants	Avec 3 et 4 enfants	Avec 5 à 7 enfants	Avec 8 enfants et plus	N'ayant pas d'enfants	Total	Avec 1 et 2 enfants	Avec 3 et 4 enfants	Avec 5 à 7 enfants	Avec 8 à 10 enfants	Avec 11 à 13 enfants	Avec 14 enfants et plus	N'ayant pas d'enfants
		1	2	3	4	5	6	7	8	9	10	11	12	13	14	15	16	17	18	19	20	21	22

Durée des mariages																											Numéro d'ordre
De 15 à 19 ans									20 ans et plus									Ignorée									
Total	Avec 1 et 2 enfants	Avec 3 et 4 enfants	Avec 5 à 7 enfants	Avec 8 à 10 enfants	Avec 11 à 13 enfants	Avec 14 à 16 enfants	Avec 17 enfants et plus	N'ayant pas d'enfants	Total	Avec 1 et 2 enfants	Avec 3 et 4 enfants	Avec 5 à 7 enfants	Avec 8 à 10 enfants	Avec 11 à 13 enfants	Avec 14 à 16 enfants	Avec 17 enfants et plus	N'ayant pas d'enfants	Total	Avec 1 et 2 enfants	Avec 3 et 4 enfants	Avec 5 à 7 enfants	Avec 8 à 10 enfants	Avec 11 à 13 enfants	Avec 14 à 16 enfants	Avec 17 enfants et plus	N'ayant pas d'enfants	
23	24	25	26	27	28	29	30	31	32	33	34	35	36	37	38	39	40	41	42	43	44	45	46	47	48	49	

Pages 54 et 55. **10.—Étrangers** suivant le temps de séjour et la nationalité, par «concelhos» et sexes

Numéro d'ordre	«Concelhos» et sexes	Total par temps de séjour				Temps de séjour au Portugal											
						Allemagne				Belgique				Brésil			
		Total	Moins d'un an	1 à 5 ans	Plus de 5 ans	Total	Moins d'un an	1 à 5 ans	Plus de 5 ans	Total	Moins d'un an	1 à 5 ans	Plus de 5 ans	Total	Moins d'un an	1 à 5 ans	Plus de 5 ans
		1	2	3	4	5	6	7	8	9	10	11	12	13	14	15	16

suivant la nationalité

Espagne				États-Unis				France				Italie			Pologne			Autres pays				Numéro d'ordre
Total	Moins d'un an	1 à 5 ans	Plus de 5 ans	Total	Moins d'un an	1 à 5 ans	Plus de 5 ans	Total	Moins d'un an	1 à 5 ans	Plus de 5 ans	Total	1 à 5 ans	Plus de 5 ans	Total	1 à 5 ans	Plus de 5 ans	Total	Moins d'un an	1 à 5 ans	Plus de 5 ans	
17	18	19	20	21	22	23	24	25	26	27	28	29	30	31	32	33	34	35	36	37	38	

Page 56. **11.—Étrangers** suivant les âges et l'état civil, par nationalités et sexes, dans le district

Numéro d'ordre	Nationalités et sexes	Total	0 à 9 ans	10 à 19 ans	20 à 29 ans				30 à 39 ans				40 à 49 ans				50 ans et plus				Numéro d'ordre
					Total	État civil			Total	État civil			Total	État civil			Total	État civil			
						Célibataires	Mariés	Autres		Célibataires	Mariés	Autres		Célibataires	Mariés	Autres		Célibataires	Mariés	Autres	
		1	2	3	4	5	6	7	8	9	10	11	12	13	14	15	16	17	18	19	

Page 56. **12.—Étrangers** suivant l'état civil, les moyens de subsistance et la religion, par nationalités et sexes, dans le district

Numéro d'ordre	Nationalités et sexes	Total	État civil																Religion			Numéro d'ordre
			Célibataires					Mariés					Autres									
			Total	Moyens de subsistance				Total	Moyens de subsistance				Total	Moyens de subsistance				Catholique	Chrétienne	Israélite	
				Travail	Aux dépens du chef de famille	Rentes personnelles	Autres		Travail	Aux dépens du chef de famille	Rentes personnelles	Autres		Travail	Aux dépens du chef de famille	Rentes personnelles	Autres				
		1	2	3	4	5	6	7	8	9	10	11	12	13	14	15	16	17	18	19	

Page 57. **13.—Étrangers** âgés de 10 ans et plus suivant l'instruction et la catégorie d'activité par nationalités et sexes, dans le district

Numéro d'ordre	Nationalités	Total			Instruction		Catégories d'activité																Numéro d'ordre
					Savaient lire		Agriculture et pêche		Industries extractives		Industries de transformation		Travaux publics et construction		Transports et communications		Commerce et assurances		Services d'intérêt général		Services divers		
		MF	M	F	MF	M	MF	M	MF	M	MF	M	MF	M	MF	M	MF	M	MF	M	MF	M	
		1	2	3	4	5	6	7	8	9	10	11	12	13	14	15	16	17	18	19	20	21	

Page 57.

14.—**Aveugles** suivant les âges, l'instruction et les moyens de subsistance, en indiquant ceux de naissance, par «concelhos» et sexes

Numéro d'ordre	«Concelhos» et sexes	Aveugles																			Numéro d'ordre
		Total	Savaient lire	De naissance	Âge et instruction											Moyens de subsistance					
					Moins de 10 ans	10 à 19 ans		20 à 29 ans		30 à 39 ans		40 à 49 ans		50 ans et plus		Travail	Aux dépens du chef de famille	Aumônes	Assistance	Autres	
						Total	Savaient lire	Total	Savaient lire	Total	Savaient lire	Total	Savaient lire	Total	Savaient lire						
		1	2	3	4	5	6	7	8	9	10	11	12	13	14	15	16	17	18	19	

Page 58.

15.—**Sourds-muets** suivant les âges, l'instruction et les moyens de subsistance, en indiquant ceux de naissance, par «concelhos» et sexes

Numéro d'ordre	«Concelhos» et sexes	Sourds-muets																			Numéro d'ordre
		Total	Savaient lire	De naissance	Âge et instruction											Moyens de subsistance					
					Moins de 10 ans	10 à 19 ans		20 à 29 ans		30 à 39 ans		40 à 49 ans		50 ans et plus		Travail	Aux dépens du chef de famille	Aumônes	Assistance	Autres	
						Total	Savaient lire	Total	Savaient lire	Total	Savaient lire	Total	Savaient lire	Total	Savaient lire						
		1	2	3	4	5	6	7	8	9	10	11	12	13	14	15	16	17	18	19	

Page 59.

16.—**Aliénés** suivant les âges, l'instruction et les moyens de subsistance, en indiquant ceux de naissance, par «concelhos» et sexes

Numéro d'ordre	«Concelhos» et sexes	Aliénés																			Numéro d'ordre
		Total	Savaient lire	De naissance	Âge et instruction											Moyens de subsistance					
					Moins de 10 ans	10 à 19 ans		20 à 29 ans		30 à 39 ans		40 à 49 ans		50 ans et plus		Travail	Aux dépens du chef de famille	Aumônes	Assistance	Autres	
						Total	Savaient lire	Total	Savaient lire	Total	Savaient lire	Total	Savaient lire	Total	Savaient lire						
		1	2	3	4	5	6	7	8	9	10	11	12	13	14	15	16	17	18	19	

2ème PARTIE

Page 63.

17.—**Population présente de 0 à 6 ans,** suivant les âges (année à année) et le sexe, par «concelhos»

Numéro d'ordre	«Concelhos»	Population présente de 0 à 6 ans			Âges et sexes														Numéro d'ordre
		MF	M	F	Moins d'un an		1 an		2 ans		3 ans		4 ans		5 ans		6 ans		
					MF	M	MF	M	MF	M	MF	M	MF	M	MF	M	MF	M	
		1	2	3	4	5	6	7	8	9	10	11	12	13	14	15	16	17	

Pages 63 à 66. 18.—**Population présente de 7 à 13 ans** suivant les âges (année à année) et le sexe, en indiquant le total de ceux qui savaient lire, de ceux qui fréquentaient ou possédaient l'enseignement primaire et de ceux que fréquentaient l'enseignement secondaire, par «concelhos»

Numéro d'ordre	«Concelhos» et âges	Totaux						Degrés de l'enseignement									Numéro d'ordre et âges
		MF	M	F	Savaient lire			Primaire						Secondaire			
								Fréquentaient			Possédaient			Fréquentaient			
					MF	M	F	MF	M	F	MF	M	F	MF	M	F	
		1	2	3	4	5	6	7	8	9	10	11	12	13	14	15	

Pages 66 à 69.

19. — **Population présente de 14 à 19 ans** suivant les âges (année à année), l'état civil et le sexe, en indiquant le total de ceux qui savaient lire, de ceux qui fréquentaient ou possédaient l'enseignement primaire et secondaire et de ceux qui fréquentaient l'enseignement supérieur, par «concelhos»

Numéro d'ordre	«Concelhos» et âges	Total				État civil						Degré de l'enseignement										Numéro d'ordre et âges
				Savaient lire		Célibataires		Mariés		Autres		Primaire				Secondaire				Supérieur		
												Fréquentaient		Possédaient		Fréquentaient		Possédaient		Fréquentaient		
		MF	M	MF	M	MF	M	MF	M	MF	M	MF	M	MF	M	MF	M	MF	M	MF	M	
		1	2	3	4	5	6	7	8	9	10	11	12	13	14	15	16	17	18	19	20	

Pages 70 à 73.

20. — **Population présente âgée de 20 ans et plus,** suivant les âges (année à année), l'état civil et le sexe, en indiquant le total de ceux qui savaient lire et de ceux qui fréquentaient ou possédaient les divers degrés de l'enseignement, dans le district

Total dans le district

Âges	Total						État civil														
				Savaient lire			Célibataires			Mariés			Séparés par arrêt			Divorcés			Veufs		
	MF	M	F	MF	M	F	MF	M	F	MF	M	F	MF	M	F	MF	M	F	MF	M	F
	1	2	3	4	5	6	7	8	9	10	11	12	13	14	15	16	17	18	19	20	21

Degré de l'enseignement																		Âges
Primaire						Secondaire						Supérieur						
Fréquentaient			Possédaient			Fréquentaient			Possédaient			Fréquentaient			Possédaient			
MF	M	F	MF	M	F	MF	M	F	MF	M	F	MF	M	F	MF	M	F	
22	23	24	25	26	27	28	29	30	31	32	33	34	35	36	37	38	39	

Pages 74 à 150.

21. — **Population présente âgée de 20 ans et plus,** suivant les âges (année à année), l'état civil et le sexe, en indiquant le total de ceux qui savaient lire et de ceux qui fréquentaient ou possédaient les divers degrés de l'enseignement, par «concelhos»

«Concelho» de Águeda

Âges	Total						État civil														
				Savaient lire			Célibataires			Mariés			Séparés par arrêt			Divorcés			Veufs		
	MF	M	F	MF	M	F	MF	M	F	MF	M	F	MF	M	F	MF	M	F	MF	M	F
	1	2	3	4	5	6	7	8	9	10	11	12	13	14	15	16	17	18	19	20	21

Degré de l'enseignement																		Âges
Primaire						Secondaire						Supérieur						
Fréquentaient			Possédaient			Fréquentaient			Possédaient			Fréquentaient			Possédaient			
MF	M	F	MF	M	F	MF	M	F	MF	M	F	MF	M	F	MF	M	F	
22	23	24	25	26	27	28	29	30	31	32	33	34	35	36	37	38	39	

Page 151.

22. — **Orphelins** âgés de moins de 10 ans suivant l'espèce de l'orphelinage, les moyens de subsistance et le sexe, par «concelhos»

Numéro d'ordre	«Concelhos»	Orphelins																			Numéro d'ordre
		Total			De père		De mère		De père et de mère		Moyens de subsistance										
											Travail		Aux dépens du chef de famille		Aux dépens d'autres personnes		Aumônes		Assistance		
		MF	M	F	MF	M	MF	M	MF	M	MF	M	MF	M	MF	M	MF	M	MF	M	
		1	2	3	4	5	6	7	8	9	10	11	12	13	14	15	16	17	18	19	

3ème PARTIE

Pages 154 et 155.

23. — **Population active** suivant les âges, le nombre de chefs de famille et les personnes vivant aux dépens de ceux-ci et population chômeuse, invalide et inactive, par «concelhos» et sexes

Numéro d'ordre	«Concelhos»	Total général			Population active													
					Total			Groupes d'âges										
								10 à 14 ans		15 à 19 ans		20 à 29 ans		30 à 39 ans		40 à 49 ans		
		MF	M	F	MF	M	F	MF	M	MF	M	MF	M	MF	M	MF	M	
		1	2	3	4	5	6	7	8	9	10	11	12	13	14	15	16	

				Chefs de famille						Population chômeuse			Population invalide			Population inactive			Numéro d'ordre
50 à 59 ans		60 ans et plus		MF		M		F											
MF	M	MF	M	Nombre	Personnes à leurs dépens	Nombre	Personnes à leurs dépens	Nombre	Personnes à leurs dépens	MF	M	F	MF	M	F	MF	M	F	
17	18	19	20	21	22	23	24	25	26	27	28	29	30	31	32	33	34	35	

Pages 156 à 159.

24. — **Population active** suivant la profession et le sexe, dans le district

Numéro d'ordre	Professions	MF	M	F	Numéro d'ordre	Professions	MF	M	F
		1	2	3			1	2	3

Pages 160 à 167.

25. — **Population active** dans les professions occupant 20 personnes ou plus de chaque sexe suivant l'instruction, les âges, le nombre de chefs de famille, les personnes vivant aux dépens de ceux-ci, le sexe et la profession, dans le district

Numéro d'ordre	Professions	Total			Instruction							
					Savaient lire		Ne savaient pas lire		Ignorée		10 à 14 ans	
		MF	M	F	MF	M	MF	M	MF	M	MF	M
		1	2	3	4	5	6	7	8	9	10	11

Groupes d'âges														Chefs de famille						Numéro d'ordre
15 à 19 ans		20 à 29 ans		30 à 39 ans		40 à 49 ans		50 à 59 ans		60 à 69 ans		Âge ignorée		MF		M		F		
MF	M	MF	M	MF	M	MF	M	MF	M	MF	M	MF	M	Nombre	Personnes à leurs dépens	Nombre	Personnes à leurs dépens	Nombre	Personnes à leurs dépens	
12	13	14	15	16	17	18	19	20	21	22	23	24	25	26	27	28	29	30	31	

Pages 168 à 173.

26.—**Population active** dans les professions occupant 100 personnes ou plus de chaque sexe suivant les classes d'activité et le sexe, dans le district

Numéro d'ordre	Professions et sexes	Total général	Agriculture et pêche				Industries extractives					
			Total	Agriculture et élevage	Silviculture	Pêche et activités correlatives	Total	Charbons, minérais et minéraux divers n. d.	Pierres et autres matériaux pour la construction	Total	Industrie de denrées alimentaires	Industrie du bois et dérivés
		1	2	3	4	5	6	7	8	9	10	11

Industries de transformation								Travaux publics et constructions	Transports et communications	Commerce et assurances	Services d'intérêt général					Services divers			Activités ignorées ou mal désignées	Numéro d'ordre
Industries des minéraux non métalliques n. d.	Industries textiles, de l'habillement et des articles de matières textiles et similaires	Industries concernant aux services publics	Fabrication d'articles de métaux communs	Industrie du papier et arts correlatives	Industrie des peaux et cuirs	Industries chimiques n. d.	Industries diverses				Total	Services médicaux et sanitaires	Education, arts, sciences et intérêts spirituels	Corps armés	Services d'intérêt public ou général	Total	Hôtellerie et soins personnel et similaires	Spectacles et diversions publiques		
12	13	14	15	16	17	18	19	20	21	22	23	24	25	26	27	28	29	30	31	

Pages 174 à 191.

27.—**Population active** suivant les âges et le sexe, par branches d'activité et conditions professionnelles, dans le district

Numéro d'ordre	Branches d'activité et conditions professionnelles	Totaux			Groupes d'âges																Numéro d'ordre
					10 à 14 ans		15 à 19 ans		20 à 29 ans		30 à 39 ans		40 à 49 ans		50 à 59 ans		60 ans et plus		Âge ignorée		
		MF	M	F	MF	M	MF	M	MF	M	MF	M	MF	M	MF	M	MF	M	MF	M	
		1	2	3	4	5	6	7	8	9	10	11	12	13	14	15	16	17	18	19	

Pages 192 à 197.

28.—**Population active agricole** suivant l'instruction, les âges, le nombre de chefs de famille, les personnes vivant aux dépens de ceux-ci et le sexe, par professions et conditions professionnelles, dans le district

Numéro d'ordre	Professions et conditions professionnelles dans le district	Total			Instruction							
					Savaient lire		Ne savaient pas lire		Ignorée		10 à 14 ans	
		MF	M	F	MF	M	MF	M	MF	M	MF	M
		1	2	3	4	5	6	7	8	9	10	11

Groupes d'âges														Chefs de famille						Numéro d'ordre
15 à 19 ans		20 à 29 ans		30 à 39 ans		40 à 49 ans		50 à 59 ans		60 ans et plus		Âge ignorée		MF		M		F		
MF	M	MF	M	MF	M	MF	M	MF	M	MF	M	MF	M	Nombre	Personnes à leurs dépens	Nombre	Personnes à leurs dépens	Nombre	Personnes à leurs dépens	
12	13	14	15	16	17	18	19	20	21	22	23	24	25	26	27	28	29	30	31	

Pages 198 à 245. **29.—Population active agricole** suivant l'instruction, les âges, le nombre de chefs de famille, les personnes vivant aux dépens de ceux-ci et le sexe, par professions et conditions professionnelles, dans les «concelhos»

Numéro d'ordre	Professions et conditions professionnelles dans les «concelhos»	Total			Instruction							
					Savaient lire		Ne savaient pas lire		Ignorée		10 à 14 ans	
		MF	M	F	MF	M	MF	M	MF	M	MF	M
		1	2	3	4	5	6	7	8	9	10	11

Groupes d'âges														Chefs de famille						Numéro d'ordre
15 à 19 ans		20 à 29 ans		30 à 39 ans		40 à 49 ans		50 à 59 ans		60 ans et plus		Ignorée		MF		M		F		
MF	M	MF	M	MF	M	MF	M	MF	M	MF	M	MF	M	Nombre	Personnes à leurs dépens	Nombre	Personnes à leurs dépens	Nombre	Personnes à leurs dépens	
12	13	14	15	16	17	18	19	20	21	22	23	24	25	26	27	28	29	30	31	

Page 246. **30.—Population chômeuse** suivant le temps du chômage, les âges, le nombre de chefs de famille, les personnes vivant aux dépens de ceux-ci et le sexe, par «concelhos»

Numéro d'ordre	«Concelhos»	Total			Temps de chômage				Groupes d'âges										Chefs de famille				Numéro d'ordre
					Moins de 6 mois		Plus de 6 mois		Moins de 20 ans		20 à 29 ans		30 à 39 ans		40 à 49 ans		50 ans et plus		MF		M		
		MF	M	F	MF	M	MF	M	MF	M	MF	M	MF	M	MF	M	MF	M	Nombre	Personnes à leurs dépens	Nombre	Personnes à leurs dépens	
		1	2	3	4	5	6	7	8	9	10	11	12	13	14	15	16	17	18	19	20	21	

Page 247. **31.—Population chômeuse** par professions et sexes, en indiquant les chefs de famille et les personnes vivant aux dépens de ceux-ci, dans le district

Numéro d'ordre	Professions et sexes	Total	Chefs de famille		Numéro d'ordre	Professions et sexes	Total	Chefs de famille	
			Nombre	Personnes à leurs dépens				Nombre	Personnes à leurs dépens
		1	2	3			1	2	3

Page 248. **32.—Population chômeuse,** par classes d'activité et sexes, dans le district

Numéro d'ordre	Classes d'activité	MF	M	F	Numéro d'ordre
		1	2	3	

Page 249. **33.—Population invalide** suivant la cause de l'invalidité, les âges, le nombre de chefs de famille, les personnes vivant aux dépens de ceux-ci et le sexe, par «concelhos»

Numéro d'ordre	«Concelhos»	Total			Cause d'invalidité				Groupes d'âges								Chefs de famille						Numéro d'ordre
					Accident du travail		Autres		Moins de 30 ans		30 à 39 ans		40 à 49 ans		50 ans et plus		MF		M		F		
		MF	M	F	MF	M	MF	M	MF	M	MF	M	MF	M	MF	M	Nombre	Personnes à leurs dépens	Nombre	Personnes à leurs dépens	Nombre	Personnes à leurs dépens	
		1	2	3	4	5	6	7	8	9	10	11	12	13	14	15	16	17	18	19	20	21	

Page 250.

34. — **Population invalide** par professions et sexes, en indiquant les chefs de famille et les personnes vivant aux dépens de ceux-ci, dans le district

Numéro d'ordre	Professions et sexes	Total général	Par accident du travail	Chefs de famille		Numéro d'ordre	Professions et sexes	Total général	Par accident du travail	Chefs de famille	
				Nombre	Personnes à leur dépens					Nombre	Personnes à leurs dépens
		1	2	3	4			1	2	3	4

Page 251.

35. — **Population invalide** par classes d'activité et sexes, dans le district

Numéro d'ordre	Classes d'activité	MF	M	F	Numéro d'ordre
		1	2	3	

Page 251.

36. — **Population inactive** suivant les âges, le nombre de chefs de famille, les personnes vivant aux dépens de ceux-ci et le sexe, par «concelhos»

Numéro d'ordre	«Concelhos»	Total			Groupes d'âges												Chefs de famille						Numéro d'ordre
					Moins de 20 ans		20 à 29 ans		30 à 39 ans		40 à 49 ans		50 ans et plus		Âge ignorée		MF		M		F		
		MF	M	F	MF	M	MF	M	MF	M	MF	M	MF	M	MF	M	Nombre	Personnes à leurs dépens	Nombre	Personnes à leurs dépens	Nombre	Personnes à leurs dépens	
		1	2	3	4	5	6	7	8	9	10	11	12	13	14	15	16	17	18	19	20	21	

Pages 252 et 253.

37. — **Population présente** suivant les moyens de subsistance, les âges et l'instruction, par «concelhos»

Numero d'ordre	«Concelhos»	Total	0 à 9 ans				10 à 24 ans								25 à 29 ans					
			Aux dépens du chef de famille	Aux dépens d'autres personnes	Assistance	Autres	Travail	Aux dépens du chef de famille	Aux dépens d'autres personnes	Assistance	Aumônes	Rentes personnelles	Pension par accident du travail	Autres	Travail	Aux dépens du chef de famille	Aux dépens d'autres personnes	Assistance	Aumônes	Rentes personnelles
		1	2	3	4	5	6	7	8	9	10	11	12	13	14	15	16	17	18	19

		40 ans et plus									Ne savaient pas lire					Savaient lire					Numéro d'ordre
Pension par accident du travail	Autres	Travail	Aux dépens du chef de famille	Aux dépens d'autres personnes	Assistance	Aumônes	Rentes personnelles	Pension par accident du travail	Pension de réforme	Autres	Travail	Aux dépens du chef de famille	Assistance	Aumônes	Autres	Travail	Aux dépens du chef de famille	Assistance	Aumônes	Autres	
20	21	22	23	24	25	26	27	28	29	30	31	32	33	34	35	36	37	38	39	40	

ÍNDICES

Índice alfabético das freguesias, por concelhos

Freguesias	Concelhos
A	
Agadão	Águeda.
Aguada de Baixo	Águeda.
Aguada de Cima	Águeda.
Águeda	Águeda.
Albergaria das Cabras	Arouca.
Albergaria-a-Velha	Albergaria-a-Velha.
Alquerubim	Albergaria-a-Velha.
Alvarenga	Arouca.
Amoreira de Gândara	Anadia.
Ancas	Anadia.
Angeja	Albergaria-a-Velha.
Anta	Espinho.
Arada	Ovar.
Aradas	Aveiro.
Arcos	Anadia.
Argoncilhe	Feira.
Arões	Vale de Cambra.
Arouca	Arouca.
Arrifana	Feira.
Avanca	Estarreja.
Aveiro — Glória	Aveiro.
Aveiro — Vera Cruz	Aveiro.
Avelãs do Caminho	Anadia.
Avelãs de Cima	Anadia.
B	
Bairros	Castelo de Paiva.
Barcouço	Mealhada.
Barrô	Águeda.
Beduído	Estarreja.
Belazaima do Chão	Águeda.
Branca	Albergaria-a-Velha.
Brunheiro	Murtosa.
Burgo	Arouca.
Bustos	Oliveira do Bairro.
C	
Cabreiros	Arouca.
Cacia	Aveiro.
Calvão	Vagos.
Canedo	Feira.
Canelas	Arouca.
Canelas	Estarreja.
Carregosa	Oliveira de Azeméis.
Casal Comba	Mealhada.
Castanheira do Vouga	Águeda.
Castelões	Vale de Cambra.
Cedrim	Sever do Vouga.
Cepelos	Vale de Cambra.
César	Oliveira de Azeméis.
Chave	Arouca.
Codal (*a*)	Vale de Cambra.
Cortegaça	Ovar.
Couto de Esteves	Sever do Vouga.
Covão do Lôbo	Vagos.
Covelo de Paivó	Arouca.
Cucujães	Oliveira de Azeméis.
E	
Eirol	Aveiro.
Eixo	Aveiro.
Escapãis	Feira.
Escariz	Arouca.
Esgueira	Aveiro.
Esmoriz	Ovar.
Espargo	Feira.
Espinhel	Águeda.
Espinho	Espinho.
Espiunca	Arouca.
F	
Fajões	Oliveira de Azeméis.
Feira	Feira.
Fermedo	Arouca.
Fermelã	Estarreja.
Fermentelos	Águeda.
Fiãis	Feira.
Fornos	Castelo de Paiva.
Fornos	Feira.
Frossos	Albergaria-a-Velha.
G	
Gafanha da Encarnação	Ílhavo.
Gafanha da Nazaré	Ílhavo.
Gião	Feira.
Guetim	Espinho.
Guizande	Feira.
I	
Ílhavo	Ílhavo.
J	
Janarde	Arouca.
Junqueira	Vale de Cambra.
L	
Lamas	Feira.
Lamas do Vouga	Águeda.
Lobão	Feira.
Louredo	Feira.
Loureiro	Oliveira de Azeméis.
Lourosa	Feira.
Luso	Mealhada.
M	
Maceda	Ovar.
Macieira	Vale de Cambra.
Macieira de Alcoba	Águeda.
Macieira de Sarnes	Oliveira de Azeméis.
Macinhata de Seixa	Oliveira de Azeméis.
Macinhata do Vouga	Águeda.
Madail	Oliveira de Azeméis.
Mamarrosa	Oliveira do Bairro.
Mansores	Arouca.
Milheirós de Poiares	Feira.
Mogofores	Anadia.
Moita	Anadia.
Moldes	Arouca.
Monte	Murtosa.
Mosteirô	Feira.
Mozelos	Feira.
Murtosa	Murtosa.
N	
Nariz	Aveiro.
Nogueira de Cravo	Oliveira de Azeméis.
Nogueira da Regedoura	Feira.
O	
Oiã	Oliveira do Bairro.
Óis do Bairro	Anadia.
Óis da Ribeira	Águeda.
Oleiros	Feira.
Oliveira de Azeméis	Oliveira de Azeméis.
Oliveira do Bairro	Oliveira do Bairro.
Oliveirinha	Aveiro.
Ossela	Oliveira de Azeméis.
Ovar	Ovar.
P	
Paços de Brandão	Feira.
Palhaça	Oliveira do Bairro.
Palmaz	Oliveira de Azeméis.
Pampilhosa do Botão	Mealhada.
Paradela	Sever do Vouga.
Paraíso	Castelo de Paiva.
Paramos	Espinho.
Pardilhó	Estarreja.
Pedorido	Castelo de Paiva.
Pessegueiro	Sever do Vouga.
Pigeiros	Feira.
Pindelo	Oliveira de Azeméis.
Pinheiro da Bemposta	Oliveira de Azeméis.
Préstimo	Águeda.
R	
Raiva	Castelo de Paiva.
Real	Castelo de Paiva.
Recardãis	Águeda.
Requeixo	Aveiro.
Ribeira de Frágoas	Albergaria-a-Velha.
Rio Meão	Feira.
Rocas	Sever do Vouga.
Roge	Vale de Cambra.
Romariz	Feira.
Rossas	Arouca.

Freguesias	Concelhos	Freguesias	Concelhos	Freguesias	Concelhos
S		Sever do Vouga	Sever do Vouga.	**U**	
		Silva Escura	Sever do Vouga.	Ul	Oliveira de Azeméis.
Salreu	Estarreja.	Silvalde	Espinho.	Urrô	Arouca.
Sanfins	Feira.	Sobrado	Castelo de Paiva.		
Sangalhos	Anadia.	Sosa	Vagos.	**V**	
Sanguedo	Feira.	Souto	Feira.		
Santa Eulália	Arouca.			Vacariça	Mealhada.
Santiago de Riba Ul . . .	Oliveira de Azeméis.			Vagos	Vagos.
S. João de Loure	Albergaria-a-Velha.			Vale	Feira.
S. João da Madeira . . .	S. João da Madeira.	**T**		Vale Maior	Albergaria-a-Velha.
S. João de Ver	Feira.			Válega	Ovar.
S. Jorge	Feira.	Talhadas	Sever do Vouga.	Valongo do Vouga . . .	Águeda.
S. Lourenço do Bairro . .	Anadia.	Tamengos	Anadia.	Várzea	Arouca.
S. Martinho da Gândara	Oliveira de Azeméis.	Torreira	Murtosa.	Veiros	Estarreja.
S. Miguel do Mato . . .	Arouca.	Travanca	Feira.	Ventosa do Bairro . . .	Mealhada.
S. Roque	Oliveira de Azeméis.	Travanca	Oliveira de Azeméis.	Vila Chã	Vale de Cambra.
S. Vicente de Pereira Jusã	Ovar.	Travassô	Águeda.	Vila Cova do Perrinho (*a*)	Vale de Cambra.
Sardoura (Santa Maria)	Castelo de Paiva.	Trofa	Águeda.	Vila Maior	Feira.
Sardoura (S. Martinho)	Castelo de Paiva.	Tropêço	Arouca.	Vila Nova de Monsarros	Anadia.
Segadãis	Águeda.	Troviscal	Oliveira do Bairro.	Vilarinho do Bairro . . .	Anadia.

(*a*) Posteriormente ao início das operações do recenseamento foi desanexada da freguesia do Codal a freguesia de Vila Cova do Perrinho, que compreende os lugares de Calçada, Cimo do Lugar, Fundo do Lugar, Meio do Lugar, Pena, Viso da Mó e prédios isolados e dispersos.

A freguesia de Vila Cova do Perrinho tinha: 103 prédios; 95 fogos; 82 famílias; a população residente de 182 varões, um dos quais ausente, e 186 fêmeas; a população presente de 182 varões e 186 fêmeas; dos varões 110 eram solteiros, 66 casados e 6 viúvos; das fêmeas 105 eram solteiras, 68 casadas e 13 viúvas; sabiam ler 68 varões e 17 fêmeas; toda a população era católica.

Índice alfabético dos lugares, por concelhos e freguesias

Lugares	Freguesias	Concelhos
A		
A-dos-Ferreiros	Préstimo	Águeda.
A-dos-Ferreiros de Baixo	Préstimo	Águeda.
Abelheira	Paços de Brandão	Feira.
Abitureira	Mansores	Arouca.
Abrunhal	Fermedo	Arouca.
Açôres	Vale Maior	Albergaria-a-Velha.
Adãis	Ul	Oliveira de Azeméis.
Adaúfe	Moldes	Arouca.
Adões	Barcouço	Mealhada.
Adou de Baixo	Salreu	Estarreja.
Adou de Cima	Salreu	Estarreja.
Adoufe	Arrifana	Feira.
Adro	Fermedo	Arouca.
Adro	Real	Castelo de Paiva.
Adros	Santa Eulália	Arouca.
Agoncida	Mosteirô	Feira.
Agra	Salreu	Estarreja.
Agras	Mansores	Arouca.
Agras	Oiã	Oliveira do Bairro.
Agrela de Baixo	Sanguedo	Feira.
Agrela de Cima	Sanguedo	Feira.
Agro	Beduído	Estarreja.
Agro	Pardilhó	Estarreja.
Agro Velho	Oleiros	Feira.
Agros	Junqueira	Vale de Cambra.
Água Levada	Avanca	Estarreja.
Aguada de Baixo	Aguada de Baixo	Águeda.
Aguadalte	Aguada de Cima	Águeda.
Agualva	Arões	Vale de Cambra.
Águas Boas	Oiã	Oliveira do Bairro.
Águeda	Águeda	Águeda.
Agueiro	Paramos	Espinho.
Agueiro	Esmoriz	Ovar.
Agueiros	Bairros	Castelo de Paiva.
Agueiros	Avanca	Estarreja.
Aguieira	Valongo do Vouga	Águeda.
Aguim	Tamengos	Anadia.
Aguincheira	Santiago de Riba Ul	Oliveira de Azeméis.
Aguincheira	Castelões	Vale de Cambra.
Aido	Burgo	Arouca.
Aido	Rocas	Sever do Vouga.
Aido de Além	Pindelo	Oliveira de Azeméis.
Aido de Baixo	Macieira de Sarnes	Oliveira de Azeméis.
Aido do Meio	Pindelo	Oliveira de Azeméis.
Airas	S. João de Ver	Feira.
Alagoa	Oliveira do Bairro	Oliveira do Bairro.
Alagoa	Troviscal	Oliveira do Bairro.
Albarrada	S. João de Ver	Feira.
Albergaria	S. João de Ver	Feira.
Albergaria das Cabras	Albergaria das Cabras	Arouca.
Albergaria-a-Nova	Branca	Albergaria-a-Velha.
Albergaria-a-Velha	Albergaria-a-Velha	Albergaria-a-Velha.
Albergue	Palhaça	Oliveira do Bairro.
Albisqueiros	Alvarenga	Arouca.
Alcafaz	Agadão	Águeda.
Aldão	Travanca	Feira.
Aldeia	Segadãis	Águeda.
Aldeia	Moldes	Arouca.
Aldeia	Tropêço	Arouca.
Aldeia	Silvalde	Espinho.
Aldeia	Avanca	Estarreja.
Aldeia	Salreu	Estarreja.
Aldeia	Oleiros	Feira.
Aldeia	Paços de Brandão	Feira.
Aldeia	Pigeiros	Feira.
Aldeia	Sanfins	Feira.
Aldeia	Souto	Feira.
Aldeia	Arada	Ovar.
Aldeia	Cortegaça	Ovar.
Aldeia	Esmoriz	Ovar.
Aldeia	Macieira	Vale de Cambra.
Aldeia da Arrancada	Valongo do Vouga	Águeda.
Aldeia de Baixo	Escapãis	Feira.
Aldeia de Cima	Escapãis	Feira.
Aldeia de Nojões	Real	Castelo de Paiva.
Aldeia Nova	Guetim	Espinho.
Aldeia Nova	Escapãis	Feira.
Aldeia Nova	Fornos	Feira.
Aldeia Nova	Lobão	Feira.
Aldeia Nova	Lourosa	Feira.
Aldeia Nova	Sanguedo	Feira.
Aldeia Nova	Travanca	Feira.
Aldeiro	Lourosa	Feira.
Aldriz	Argoncilhe	Feira.
Alegriz	Macieira	Vale de Cambra.
Além	Lourosa	Feira.
Além	Maceda	Ovar.
Além da Ponte	Recardãis	Águeda.
Além da Ponte	Pedorido	Castelo de Paiva.
Além do Rêgo	Feira	Feira.
Além do Ribeiro	Pedorido	Castelo de Paiva.
Além do Rio	Espargo	Feira.
Além do Rio	Palmaz	Oliveira de Azeméis.
Alféloas	Arcos	Anadia.
Alhandra	Águeda	Águeda.
Aljariz	Vila Nova de Monsarros	Anadia.
Almansor	Paraíso	Castelo de Paiva.
Almas	Luso	Mealhada.
Almiar	Travassô	Águeda.
Alminhas	Anta	Espinho.
Alombada	Macinhata do Vouga	Águeda.
Alpalhão	Tamengos	Anadia.
Alpossos	Rio Meão	Feira.
Alto das Antas	Sever do Vouga	Sever do Vouga.
Alto dos Barreiros	Ribeira de Frágoas	Albergaria-a-Velha.
Alto da Estrada	Arouca	Arouca.
Alto do Monte	Macinhata de Seixa	Oliveira de Azeméis.
Alumieira	Esgueira	Aveiro.
Alumieira (Arrocheiros)	Esgueira	Aveiro.
Alvão	Macinhata de Seixa	Oliveira de Azeméis.
Alvarim	Belazaima de Chão	Águeda.
Alvelhe	Ossela	Oliveira de Azeméis.
Alviãis	Palmaz	Oliveira de Azeméis.
Alvite de Baixo	Escariz	Arouca.
Ameal	Águeda	Águeda.
Ameal	Alquerubim	Albergaria-a-Velha.
Ameal	Feira	Feira.
Ameal	Castelões	Vale de Cambra.
Ameixieira	Santa Eulália	Arouca.
Amiais	Couto de Esteves	Sever do Vouga.
Amieiro	Tropêço	Arouca.
Amilo	Santa Eulália	Arouca.

Lugares	Freguesias	Concelhos
Amoreira de Gândara	Amoreira de Gândara	Anadia.
Amoreira de Repolão	Oliveira do Bairro	Oliveira do Bairro.
Amorim	Lobão	Feira.
Anadia	Arcos	Anadia.
Ancas	Ancas	Anadia.
Ancia	Real	Castelo de Paiva.
Ancieiro	Moita	Anadia.
Andal	Covão do Lôbo	Vagos.
Angeja	Angeja	Albergaria-a-Velha.
Anta	Anta	Espinho.
Antes	Ventosa do Bairro	Mealhada.
Antuã	Salreu	Estarreja.
Apeada	Ílhavo	Ílhavo.
Arada	Arada	Aveiro.
Arada	Avanca	Estarreja.
Arcã	Avanca	Estarreja.
Arcas	Talhadas	Sever do Vouga.
Arcos	Arcos	Anadia.
Arcozelo	S. Jorge	Feira.
Areal	Castelões	Vale de Cambra.
Areia	Avanca	Estarreja.
Areia	Veiros	Estarreja.
Areia de Gonde	Avanca	Estarreja.
Areias	Castelões	Vale de Cambra.
Areosa	Souto	Feira.
Areosa	Pinheiro da Bemposta	Oliveira de Azeméis.
Areosa do Norte	Beduído	Estarreja.
Areosa do Sul	Beduído	Estarreja.
Argoncilhe	Argoncilhe	Feira.
Arieiro	Chave	Arouca.
Arieiro	Santa Eulália	Arouca.
Arieiro	Fermelã	Estarreja.
Arieiro	Palhaça	Oliveira do Bairro.
Arilhe	Vale	Feira.
Arinhos	Ventosa do Bairro	Mealhada.
Arnela	Sardoura (S. Martinho)	Castelo de Paiva.
Arões	Arões	Vale de Cambra.
Arouca	Arouca	Arouca.
Arrabalde	Esmoriz	Ovar.
Arraial	Sanguedo	Feira.
Arrancada	Valongo do Vouga	Águeda.
Arribada	Cucujães	Oliveira de Azeméis.
Arrifana	Tropêço	Arouca.
Arrifaninha	Carregosa	Oliveira de Azeméis.
Arrifaninha	Codal	Vale de Cambra.
Arrompida	Paradela	Sever do Vouga.
Arrôta	Vilarinho do Bairro	Anadia.
Arrôta	Loureiro	Oliveira de Azeméis.
Arrôta	Sever do Vouga	Sever do Vouga.
Asseguins	Águeda	Águeda.
Assilhó	Albergaria-a-Velha	Albergaria-a-Velha.
Assões	Ovar	Ovar.
Aveiro	Aveiro — Glória	Aveiro.
	Aveiro — Vera Cruz	Aveiro.
Avelal de Baixo	Castanheira do Vouga	Águeda.
Avelal de Cima	Castanheira do Vouga	Águeda.
Avelão	Ul	Oliveira de Azeméis.
Avelãs do Caminho	Avelãs de Caminho	Anadia.
Avelãs de Cima	Avelãs de Cima	Anadia.
Avenal	Ul	Oliveira de Azeméis.
Aveneda	S. Vicente de Pereira Jusã	Ovar.
Avial	Sanguedo	Feira.
Azagãis	Carregosa	Oliveira de Azeméis.
Azenha	Frossos	Albergaria-a-Velha.
Azenha	Vilarinho do Bairro	Anadia.
Azenha	Arrifana	Feira.
Azenha	Lobão	Feira.
Azenha	Lourosa	Feira.
Azenha	Válega	Ovar.
Azenha de Baixo	Esgueira	Aveiro.
Azenha Nova	Vilarinho do Bairro	Anadia.
Azenhas	S. João de Loure	Albergaria-a-Velha.
Azevedo	Gião	Feira.
Azevedo	Oleiros	Feira.
Azevedo	S. Jorge	Feira.
Azevedo	S. Vicente de Pereira Jusã	Ovar.
Azival	Sever do Vouga	Sever do Vouga.
Azurva	Eixo	Aveiro.
Azurveira	Bastos	Oliveira do Bairro.
B		
Baçar	Castelões	Vale de Cambra.
Bacelo	Pessegueiro	Sever do Vouga.
Badoucos	Souto	Feira.
Baganha	Fajões	Oliveira de Azeméis.
Bairro	Recardãis	Águeda.
Bairro	Moldes	Arouca.
Bairro Dr. Oliveira Salazar	S. João da Madeira	S. João da Madeira.
Bairro de Mogo	Oliveira do Bairro	Oliveira do Bairro.
Baixa	Ul	Oliveira de Azeméis.
Bajouca	Pigeiros	Feira.
Balaido	Fermedo	Arouca.
Baloca	S. Miguel do Mato	Arouca.
Balsa	Sardoura (Santa Maria)	Castelo de Paiva.
Balsa	Salreu	Estarreja.
Balteiro	Feira	Feira.
Bandeira	Avanca	Estarreja.
Banhos	Vilarinho do Bairro	Anadia.
Baralhas	Castelões	Vale de Cambra.
Barbeito	Chave	Arouca.
Barbeito	Fajões	Oliveira de Azeméis.
Barbeito	Troviscal	Oliveira do Bairro.
Barbeito	Castelões	Vale de Cambra.
Barcouço	Barcouço	Mealhada.
Barra	Maceda	Ovar.
Barracão	Espargo	Feira.
Barracão	Macieira	Vale de Cambra.
Barregão	Ventosa do Bairro	Mealhada.
Barreira	Bastos	Oliveira do Bairro.
Barreirinho	Espargo	Feira.
Barreiro	Recardãis	Águeda.
Barreiro	Silvalde	Espinho.
Barreiro	Canedo	Feira.
Barreiro	Escapãis	Feira.
Barreiro	Nogueira da Regedoura	Feira.
Barreiro	Vila Maior	Feira.
Barreiro	Carregosa	Oliveira de Azeméis.
Barreiro de Além	Beduído	Estarreja.
Barreiro de Cima	Beduído	Estarreja.
Barreiro do Meio	Beduído	Estarreja.
Barreiros	Macinhata do Vouga	Águeda.
Barreiros	Ribeira de Frágoas	Albergaria-a-Velha.
Barreiros	Santa Eulália	Arouca.
Barreiros	Paradela	Sever do Vouga.
Barrela	Travanca	Feira.
Barril	Paramos	Espinho.
Barrô	Barrô	Águeda.
Barrô	Luso	Mealhada.
Barroca	Branca	Albergaria-a-Velha.
Barroca	Rossas	Arouca.
Barroca	Espargo	Feira.

Lugares	Freguesias	Concelhos
Barrocas	Oliveira de Azeméis	Oliveira de Azeméis.
Barrol	Tropêço	Arouca.
Barros	Silvalde	Espinhô.
Barrosa	Préstimo	Águeda.
Barrosa	Guizande	Feira.
Barroso	Paços de Brandão	Feira.
Bastos	Bastos	Oliveira do Bairro.
Bebedouro	Gafanha da Nazaré	Ílhavo.
Beco	Macinhata do Vouga	Águeda.
Beduído	Alquerubim	Albergaria-a-Velha.
Beduído	Beduído	Estarreja.
Beiro	S. João de Ver	Feira.
Belazaima do Chão	Belazaima do Chão	Águeda.
Belazaima-a-Velha	Belazaima do Chão	Águeda.
Belece	S. Miguel do Mato	Arouca.
Belide	Escariz	Arouca.
Bemposta	Pinheiro da Bemposta	Oliveira de Azeméis.
Bertufe	Válega	Ovar.
Bertufo	Agadão	Águeda.
Bessada	Nogueira da Regedoura	Feira.
Besteiros	Travanca	Oliveira de Azeméis.
Bichaca	Bairros	Castelo de Paiva.
Bicha Moura	Águeda	Águeda.
Biscaia	Albergaria-a-Velha	Albergaria-a-Velha.
Boavista	Alvarenga	Arouca.
Boavista	Arouca	Arouca.
Boavista	Santa Eulália	Arouca.
Boavista	Sardoura (Santa Maria)	Castelo de Paiva.
Boavista	Salreu	Estarreja.
Boavista	Espargo	Feira.
Boavista	Fornos	Feira.
Boavista	Sanguedo	Feira.
Boavista	Vila Maior	Feira.
Boavista	Esmoriz	Ovar.
Bocas	Argoncilhe	Feira.
Bocelo	Sever do Vouga	Sever do Vouga.
Boco	Lourosa	Feira.
Boco	Sosa	Vagos.
Bocos	Nogueira do Cravo	Oliveira de Azeméis.
Boialvo	Avelãs de Cima	Anadia.
Boialvo	Silva Escura	Sever do Vouga.
Bolfeta	Palmaz	Oliveira de Azeméis.
Bolfiar	Águeda	Águeda.
Bom Retiro	Fermedo	Arouca.
Bom Sucesso	Arada	Aveiro.
Borralha	Águeda	Águeda.
Borralhais	Carregosa	Oliveira de Azeméis.
Borralhal	Rocas	Sever do Vouga.
Borralhal	Silva Escura	Sever do Vouga.
Borralhoso	Fermedo	Arouca.
Bosturenga	Ribeira de Frágoas	Albergaria-a-Velha.
Botica	Pessegueiro	Sever do Vouga.
Bouça	Chave	Arouca.
Bouça	Mansores	Arouca.
Bouça	Sanguedo	Feira.
Bouça Aguincheira	Castelões	Vale de Cambra.
Bouça Pedra	Paradela	Sever do Vouga.
Bouça Vedra	Rossas	Arouca.
Bouças	Canedo	Feira.
Bouças	Paradela	Sever do Vouga.
Bouças	Silva Escura	Sever do Vouga.
Bouceguedim	Moldes	Arouca.
Boucinha	Talhadas	Sever do Vouga.
Bouço	Pessegueiro	Sever do Vouga.
Boure	Sardoura (Santa Maria)	Castelo de Paiva.
Braçal	Sever do Vouga	Sever do Vouga.
Brafemes	Santiago de Riba Ul	Oliveira de Azeméis.
Brejo	Águeda	Águeda.
Brejo	Salreu	Estarreja.
Brejo	S. Martinho da Gândara	Oliveira de Azeméis.
Bretal	Lobão	Feira.
Brunheira	Oliveira do Bairro	Oliveira do Bairro.
Brunhido	Valongo do Vouga	Águeda.
Buçaco	Luso	Mealhada.
Bugiganga	Urrô	Arouca.
Bunhasta	Vilarinho do Bairro	Anadia.
Bunheiro	Bunheiro	Murtosa.
Burgãis	Castelões	Arouca.
Burgo	Burgo	Arouca.
Bustelo	Aguada de Cima	Águeda.
Bustelo	Alvarenga	Arouca.
Bustelo	Moldes	Arouca.
Bustelo	S. Roque	Oliveira de Azeméis.
Bustelo	Válega	Ovar.
Bustelo de Cima	Ossela	Oliveira de Azeméis.
C		
Cabana	S. Lourenço do Bairro	Anadia.
Cabanelas	Macieira	Vale de Cambra.
Cabanes	Junqueira	Vale de Cambra.
Cabanões	Travassô	Águeda.
Cabanões	Ovar	Ovar.
Cabeça do Boi	Ílhavo	Ílhavo.
Cabeça de Cão	Préstimo	Águeda.
Cabeça da Eira	Nariz	Aveiro.
Cabeçais	Fermedo	Arouca.
Cabeças	Veiros	Estarreja.
Cabecinhas	Calvão	Vagos.
Cabecinho	Ílhavo	Ílhavo.
Cabeço	Segadãis	Águeda.
Cabeço	Amoreira de Gândara	Anadia.
Cabeço	Vale Maior	Albergaria-a-Velha.
Cabeço	Cacia	Aveiro.
Cabeço	Macinhata de Seixa	Oliveira de Azeméis.
Cabeço	Bastos	Oliveira do Bairro.
Cabeço	Pessegueiro	Sever do Vouga.
Cabeço de Baixo	Canelas	Estarreja.
Cabeço de Cima	Canelas	Estarreja.
Cabeço Grande	Aguada de Cima	Águeda.
Cabeço do Picôto	Salreu	Estarreja.
Cabeços	Covão do Lôbo	Vagos.
Cabo	Rossas	Arouca.
Cabo	Sanguedo	Feira.
Cabo	Pessegueiro	Sever do Vouga.
Cabo	Rocas	Sever do Vouga.
Cabo de Aldeia	Fajões	Oliveira de Azeméis.
Cabo de Lavoura	Válega	Ovar.
Cabo Monte	Souto	Feira.
Cabreira	Arouca	Arouca.
Cabreiros	Cabreiros	Arouca.
Cabril	Castelões	Vale de Cambra.
Cabrum	Arões	Vale de Cambra.
Cacia	Cacia	Aveiro.
Cadaval	Aguada de Cima	Águeda.
Cadaval	Salreu	Estarreja.
Cadaval	Válega	Ovar.
Cadaveira	Valongo do Vouga	Águeda.
Cadinha	Lourosa	Feira.
Caião	Esgueira	Aveiro.
Cainha	Lobão	Feira.
Cal	Paramos	Espinho.
Calçada	Codal	Vale de Cambra.

Lugares	Freguesias	Concelhos
Caldelas	S. Jorge	Feira.
Cale	Travanca	Oliveira de Azeméis.
Cale da Vila	Gafanha da Nazaré	Ílhavo.
Cales	Santa Eulália	Arouca.
Calvãis	Alquerubim	Albergaria-a-Velha.
Calvão	Calvão	Vagos.
Calvário	Arouca	Arouca.
Calvário	Escariz	Arouca.
Calvário	Feira	Feira.
Calvário	Carregosa	Oliveira de Azeméis.
Calvário	Oliveira de Azeméis	Oliveira de Azeméis.
Calvário	S. João da Madeira	S. João da Madeira.
Calvela	Junqueira	Vale de Cambra.
Camalhões	Argoncilhe	Feira.
Camão	César	Oliveira de Azeméis.
Camarnal	Oliveira do Bairro	Oliveira do Bairro.
Cambeia	Gafanha da Nazaré	Ílhavo.
Camboa	Esmoriz	Ovar.
Cambra	Préstimo	Águeda.
Campinha	Sanfins	Feira.
Campinho	Nogueira do Cravo	Oliveira de Azeméis.
Campinos	Salreu	Estarreja.
Campo	Paramos	Espinho.
Campo	Beduído	Estarreja.
Campo	Maceda	Ovar.
Campo de Arca	Arões	Vale de Cambra.
Campo da Cruz	Canelas	Estarreja.
Campo Grande	Esmoriz	Ovar.
Campo Longo	Nogueira do Cravo	Oliveira de Azeméis.
Campos	Feira	Feira.
Canas	Covão do Lôbo	Vagos.
Cancela	Cortegaça	Ovar.
Candal	Lobão	Feira.
Candal	Oleiros	Feira.
Candal	Sanguedo	Feira.
Candam	Águeda	Águeda.
Candeeira	Avelãs de Cima	Anadia.
Cando	Cabreiros	Arouca.
Candosa	Válega	Ovar.
Canedinho	Gião	Feira.
Canedo	Pardilhó	Estarreja.
Canedo	Veiros	Estarreja.
Canedo	Canedo	Feira.
Canedo	Pampilhosa do Botão	Mealhada.
Caneira	Mamarrosa	Oliveira do Bairro.
Caneira de Vila Verde	Oliveira do Bairro	Oliveira do Bairro.
Caneiros	Travanca	Feira.
Canelas	Avelãs de Cima	Anadia.
Canelas	Canelas	Estarreja.
Canelas de Baixo	Canelas	Arouca.
Canelas de Cima	Canelas	Arouca.
Caniço	Espargo	Feira.
Caniços	Travanca	Oliveira de Azeméis.
Cantinho	Cortegaça	Ovar.
Canto	Pinheiro da Bemposta	Oliveira de Azeméis.
Canto do Esteiro	Beduído	Estarreja.
Canto do Picôto	Salreu	Estarreja.
Capela	Pindelo	Oliveira de Azeméis.
Caracuste	Várzea	Arouca.
Carapinheira	Salreu	Estarreja.
Carapito	Recardãis	Águeda.
Carcavelos	Eirol	Aveiro.
Carcavelos	Sardoura (Santa Maria)	Castelo de Paiva.
Carcavelos	Santiago de Riba Ul	Oliveira de Azeméis.
Cardal	Vacariça	Mealhada.
Cardielos	Rio Meão	Feira.
Caroleiro	Nogueira do Cravo	Oliveira de Azeméis.
Carpinteiros	Luso	Mealhada.
Carqueijo	Barrô	Águeda.
Carqueijo	Casal Comba	Mealhada.
Carquejido	S. João da Madeira	S. João da Madeira.
Carrascal	Lamas	Feira.
Carrascal	Arada	Ovar.
Carrazedo	Cedrim	Sever do Vouga.
Carregal	Requeixo	Aveiro.
Carregal	Ovar	Ovar.
Carregosa	Sosa	Vagos.
Carregosa de Baixo	Carregosa	Oliveira de Azeméis.
Carregosa de Cima	Carregosa	Oliveira de Azeméis.
Carregoso	Cucujães	Oliveira de Azeméis.
Carreira	Sardoura (Santa Maria)	Castelo de Paiva.
Carreira	Vacariça	Mealhada.
Carreira Cova	Lobão	Feira.
Carreiro	Pindelo	Oliveira de Azeméis.
Carreiro da Arrancada	Valongo do Vouga	Águeda.
Carreiro da Fonte	Fornos	Castelo de Paiva.
Carreiros	Alvarenga	Arouca.
Carreiros	Bairros	Castelo de Paiva.
Carris	Oiã	Oliveira do Bairro.
Carro Quebrado	Pindelo	Oliveira de Azeméis.
Carro Quebrado	Oiã	Oliveira do Bairro.
Carrola	Burgo	Arouca.
Cartim	Castelões	Vale de Cambra.
Carvalha	Salreu	Estarreja.
Carvalha	Troviscal	Oliveira do Bairro.
Carvalha	Macieira	Vale de Cambra.
Carvalhais	Segadãis	Águeda.
Carvalhais	Branca	Albergaria-a-Velha.
Carvalhais	Moita	Anadia.
Carvalhais	Alvarenga	Arouca.
Carvalhais	Calvão	Vagos.
Carvalhal	Macinhata do Vouga	Águeda.
Carvalhal	Préstimo	Águeda.
Carvalhal	Valongo do Vouga	Águeda.
Carvalhal	Ribeira de Frágoas	Albergaria-a-Velha.
Carvalhal	S. Lourenço do Bairro	Anadia.
Carvalhal	Tropêço	Arouca.
Carvalhal	Anta	Espinho.
Carvalhal	Argoncilhe	Feira.
Carvalhal	Feira	Feira.
Carvalhal	Romariz	Feira.
Carvalhal	Ossela	Oliveira de Azeméis.
Carvalhal	Maceda	Ovar.
Carvalhal	Silva Escura	Sever do Vouga.
Carvalhal	Junqueira	Vale de Cambra.
Carvalhal do Chão	Arões	Vale de Cambra.
Carvalhal Redondo	Fermedo	Arouca.
	S. Miguel do Mato	Arouca.
Carvalheda	Roge	Vale de Cambra.
Carvalheira	Ílhavo	Ílhavo.
Carvalheira	Maceda	Ovar.
Carvalheira	Sever do Vouga	Sever do Vouga.
Carvalheira de Baixo	Válega	Ovar.
Carvalheira de Cima	Válega	Ovar.
Carvalheiras	Luso	Mealhada.
Carvalheiro	Fornos	Feira.
Carvalho	Covão do Lôbo	Vagos.
Carvalho de Baixo	Válega	Ovar.
Carvalho de Cima	Válega	Ovar.
Carvalhos	Avanca	Estarreja.
Carvalhosa	Valongo do Vouga	Águeda.
Carvalhosa	Arrifana	Feira.

Lugares	Freguesias	Concelhos
Carvalhosa	Sanfins	Feira.
Carvoeiro	Macinhata do Vouga	Águeda.
Carvoeiro	Rossas	Arouca.
Carvoeiro	Canedo	Feira.
Casainho de Baixo	Espinhel	Águeda.
Casainho de Cima	Recardãis	Águeda.
Casais	S. João de Loure	Albergaria-a-Velha.
Casais	Alvarenga	Arouca.
Casais	Milheirós de Poiares	Feira.
Casais	Castelões	Vale de Cambra.
Casais de Baixo	Rio Meão	Feira.
Casais de Cima	Rio Meão	Feira.
Casal	Préstimo	Águeda.
Casal	Chave	Arouca.
Casal	Mansores	Arouca.
Casal	Urrô	Arouca.
Casal	Fornos	Castelo de Paiva.
Casal	Sobrado	Castelo de Paiva.
Casal	Salreu	Estarreja.
Casal	Argoncilhe	Feira.
Casal	Feira	Feira.
Casal	Gião	Feira.
Casal	Mozelos	Feira.
Casal	Palmaz	Oliveira de Azeméis.
Casal	Travanca	Oliveira de Azeméis.
Casal	Maceda	Ovar.
Casal	S. Vicente de Pereira Jusã	Ovar.
Casal	Paradela	Sever do Vouga.
Casal	Pessegueiro	Sever do Vouga.
Casal	Sever do Vouga	Sever do Vouga.
Casal	Cepelos	Vale de Cambra.
Casal de Álvaro	Espinhel	Águeda.
Casal de Arão	Roge	Vale de Cambra.
Casal Comba	Casal Comba	Mealhada.
Casal Doido	S. Jorge	Feira.
Casal Marinho	Fajões	Oliveira de Azeméis.
Casal de Matos	Fornos	Feira.
Casal Meão	Lourosa	Feira.
Casal Monte	Fiãis	Feira.
Casal Monte	Romariz	Feira.
Casal Novo	Cucujães	Oliveira de Azeméis.
Casal da Renda	Paraíso	Castelo de Paiva.
Casal Velide	Arões	Vale de Cambra.
Casaldaça	Guizande	Feira.
Casaldelo	Ribeira de Frágoas	Albergaria-a-Velha.
Casaldelo	S. João da Madeira	S. João da Madeira.
Casaldias	S. Martinho da Gândara	Oliveira de Azeméis.
Casaldima	Branca	Albergaria-a-Velha.
Casalinho	Nogueira da Regedoura	Feira.
Casas	Lourosa	Feira.
Caselho	Agadão	Águeda.
Casinha	Santa Eulália	Arouca.
Casinhas	Argoncilhe	Feira.
Cássemes	S. Vicente de Pereira Jusã	Ovar.
Cassufas	Anta	Espinho.
Cassuz	Escariz	Arouca.
Castanheira	Albergaria das Cabras	Arouca.
Castanheira	Sanguedo	Feira.
Castanheira do Vouga	Castanheira do Vouga	Águeda.
Castanheiras	Real	Castelo de Paiva.
Castanheirinho	Pindelo	Oliveira de Azeméis.
Castanheiro	Madail	Oliveira de Azeméis.
Castanheiro	S. Vicente de Pereira Jusã	Ovar.
Castanheiros	Esmoriz	Ovar.
Castelo	S. João de Loure	Albergaria-a-Velha.
Castelo	Feira	Feira.
Castelo	César	Oliveira de Azeméis.
Castelões	Silva Escura	Sever do Vouga.
Catafeixe	Sobrado	Castelo de Paiva.
Catives	Couto de Esteves	Sever do Vouga.
Catraia	Luso	Mealhada.
Cavaco	Fermedo	Arouca.
Cavaco	Feira	Feira.
Cavada	Rossas	Arouca.
Cavada	Santa Eulália	Arouca.
Cavada	Salreu	Estarreja.
Cavada	César	Oliveira de Azeméis.
Cavadas	Macinhata do Vouga	Águeda.
Cavadas	Valongo do Vouga	Águeda.
Cavadas	Moldes	Arouca.
Cavadas	Pigeiros	Feira.
Cavadas	Cucujães	Oliveira de Azeméis.
Cavadas	Ossela	Oliveira de Azeméis.
Cavadas	S. Martinho da Gândara	Oliveira de Azeméis.
Cavadinha	Fajões	Oliveira de Azeméis.
Cavadinha	Carregosa	Oliveira de Azeméis.
Cavadinhas	Valongo do Vouga	Águeda.
Cavaleiros	Barcouço	Mealhada.
Cavião de Baixo	Castelões	Vale de Cambra.
Cavião de Cima	Castelões	Vale de Cambra.
Cazela	Esmoriz	Ovar.
Cedofeita	Vale	Feira.
Cedofeita	Vila Maior	Feira.
Cedrim	Cedrim	Sever do Vouga.
Cela	Fermedo	Arouca.
Cela	Moldes	Arouca.
Cela	Tropêço	Arouca.
Cela	Urrô	Arouca.
Celada	Santa Eulália	Arouca.
Celadinha	Moldes	Arouca.
Celeiro	Pardilhó	Estarreja.
Cepa	Fornos	Castelo de Paiva.
Cepelos	Cepelos	Vale de Cambra.
Cepos	Belazaima do Chão	Águeda.
Cêrca	Avelãs de Cima	Anadia.
Cercal	Arões	Vale de Cambra.
Cercal de Baixo	Oliveira do Bairro	Oliveira do Bairro.
Cerdeirinha	Fornos	Castelo de Paiva.
Cerqueira	Couto de Esteves	Sever do Vouga.
Chã	S. Miguel do Mato	Arouca.
Chã	Lobão	Feira.
Chã	Pessegueiro	Sever do Vouga.
Chã	Junqueira	Vale de Cambra.
Chamusca	Argoncilhe	Feira.
Chanal	Sobrado	Castelo de Paiva.
Chão de Além	Lourciro	Oliveira de Azeméis.
Chão de Ave	Chave	Arouca.
Chão de Cancela	Vila Chã	Vale de Cambra.
Chão do Carvalho	Arões	Vale de Cambra.
Chão do Ferreiro	Pardilhó	Estarreja.
Chão do Monte	Lamas	Feira.
Chão de Pedra	Travanca	Feira.
Chão do Rio	Fiãis	Feira.
Chão da Silva	Travanca	Feira.
Chão da Silva	Carregosa	Oliveira de Azeméis.
Chaque	Branca	Albergaria-a-Velha.
Chãs	Macinhata do Vouga	Águeda.
Chave	Chave	Arouca.
Chave	Gafanha da Nazaré	Ílhavo.
Chieira	Alvarenga	Arouca.
China	Fornos	Castelo de Paiva.
Chipar de Baixo	Vilarinho do Bairro	Anadia.

Lugares	Freguesias	Concelhos
Chipar de Cima	Vilarinho do Bairro	Anadia.
Choca do Mar	Calvão	Vagos.
Choca da Serra	Calvão	Vagos.
Chousa	Palhaça	Oliveira do Bairro.
Chousa	Covão do Lôbo	Vagos.
Chousa de Baixo	Fiãis	Feira.
Chousa de Cima	Fiãis	Feira.
Chousa Velha	Ílhavo	Ílhavo.
Chousal	Ossela	Oliveira de Azeméis.
Chouzinha	Préstimo	Águeda.
Cidacos	Oliveira de Azeméis	Oliveira de Azeméis.
Cimo de Aldeia	Louredo	Feira.
Cimo de Aldeia	Pigeiros	Feira.
Cimo de Aldeia	Vila Maior	Feira.
Cimo de Aldeia	Santiago de Riba Ul	Oliveira de Azeméis.
Cimo de Aldeia	Castelões	Vale de Cambra.
Cimo da Capela	Pindelo	Oliveira de Azeméis.
Cimo da Inha	Escariz	Arouca.
Cimo do Lugar	Rocas	Sever do Vouga.
Cimo do Lugar	Codal	Vale de Cambra.
Cimo da Vila	Tropêço	Arouca.
Cimo da Vila	Guizande	Feira.
Cimo da Vila	Lobão	Feira.
Cimo da Vila	César	Oliveira de Azeméis.
Cimo da Vila	Nogueira do Cravo	Oliveira de Azeméis.
Cimo da Vila	Ossela	Oliveira de Azeméis.
Cimo da Vila	Ovar	Ovar.
Clavel	Travanca	Oliveira de Azeméis.
Côche	Branca	Albergaria-a-Velha.
Codal	Codal	Vale de Cambra.
Coelheiros	Alvarenga	Arouca.
Coelhosa	Castelões	Vale de Cambra.
Coladas	Bastos	Oliveira do Bairro.
Condes	Covão do Lôbo	Vagos.
Congosta	Avanca	Estarreja.
Contumil	Loureiro	Oliveira de Azeméis.
Convento	Louredo	Feira.
Corga	Silvalde	Espinho.
Corga	Lobão	Feira.
Corga	Pessegueiro	Sever do Vouga.
Corga do Norte	Válega	Ovar.
Corga do Sul	Válega	Ovar.
Corgas	Fornos	Feira.
Corgas	S. João da Madeira	S. João da Madeira.
Corgas	Castelões	Vale de Cambra.
Corgo	Salreu	Estarreja.
Corgo	Arrifana	Feira.
Corgo	Paços de Brandão	Feira.
Corgo	S. Vicente de Pereira Jusã	Ovar.
Corgo de Cima	Avelãs de Cima	Anadia.
Corgo Comum	Ílhavo	Ílhavo.
Corgo do Seixo	Vagos	Vagos.
Corredoura	Paramos	Espinho.
Corredoura	Vila Chã	Vale de Cambra.
Cortegaça	Janarde	Arouca.
Cortegacinhas	Cortegaça	Ovar.
Cortegada	Alvarenga	Arouca.
Cortês	Talhadas	Sever do Vouga.
Cortinhal	Espargo	Feira.
Cortinhas	Maceda	Ovar.
Coruto	Escariz	Arouca.
Costa	Macinhata do Vouga	Águeda.
Costa	Mansores	Arouca.
Costa	Rossas	Arouca.
Costa	Fornos	Castelo de Paiva.
Costa	Pedorido	Castelo de Paiva.
Costa	Paramos	Espinho.
Costa	Espargo	Feira.
Costa	S. Jorge	Feira.
Costa	Cucujães	Oliveira de Azeméis.
Costa	Pindelo	Oliveira de Azeméis.
Costa	Santiago de Riba Ul	Oliveira de Azeméis.
Costa	Pessegueiro	Sever do Vouga.
Costa	Covão do Lôbo	Vagos.
Costa Má	Vale	Feira.
Costa Má	S. Roque	Oliveira de Azeméis.
Costa Nova do Prado	Gafanha da Encarnação	Ílhavo.
Costa do Valado	Oliveirinha	Aveiro.
Costeira	Chave	Arouca.
Costeira	Fornos	Castelo de Paiva.
Costeira	Carregosa	Oliveira de Azeméis.
Coteiro	Mozelos	Feira.
Coucinhos	Rocas	Sever do Vouga.
Coutada	Ílhavo	Ílhavo.
Couto	Salreu	Estarreja.
Couto de Baixo	Couto de Esteves	Sever do Vouga.
Couto de Calvão	Calvão	Vagos.
Couto de Cima	Couto de Esteves	Sever do Vouga.
Couvelha	S. Lourenço do Bairro	Anadia.
Cova	Macinhata do Vouga	Águeda.
Cova	S. Vicente de Pereira Jusã	Ovar.
Cova da Bouça	Pindelo	Oliveira de Azeméis.
Cova do Coelho de Nojões	Real	Castelo de Paiva.
Covais	Pinheiro da Bemposta	Oliveira de Azeméis.
Coval	Chave	Arouca.
Coval	Couto de Esteves	Sever do Vouga.
Coval Quente	Escariz	Arouca.
Covão do Lôbo	Covão do Lôbo	Vagos.
Covas	Sardoura (S. Martinho)	Castelo de Paiva.
Covelas	S. Miguel do Mato	Arouca.
Covelas-Cheira	Trofa	Águeda.
Covelo	Fajões	Oliveira de Azeméis.
Covelo	Cortegaça	Ovar.
Covelo	Rocas	Sever do Vouga.
Covelo de Paivó	Covelo de Paivó	Arouca.
Covelos	Silvalde	Espinho.
Covo	S. Roque	Oliveira de Azeméis.
Covo	Arões	Vale de Cambra.
Covo	Castelões	Vale de Cambra.
Coxo	Loureiro	Oliveira de Azeméis.
Crasto	Recardãis	Águeda.
Crasto	Arcos	Anadia.
Crasto	Arouca	Arouca.
Crasto	Fornos	Castelo de Paiva.
Crasto	Real	Castelo de Paiva.
Crasto	Salreu	Estarreja.
Crasto	S. Martinho da Gândara	Oliveira de Azeméis.
Crasto	Ul	Oliveira de Azeméis.
Crasto de S. Jorge	Recardãis	Águeda.
Crastovãis	Trofa	Águeda.
Crava	Sardoura (S. Martinho)	Castelo de Paiva.
Cristelo	Branca	Albergaria-a-Velha.
Cristelo	Pessegueiro	Sever do Vouga.
Crosso	Fornos	Castelo de Paiva.
Crujeira	Milheirós de Poiares	Feira.
Cruz	Salreu	Estarreja.
Cruz	Feira	Feira.
Cruz	Lamas	Feira.
Cruz	Lobão	Feira.
Cruz	Fajões	Oliveira de Azeméis.
Cruz	Pindelo	Oliveira de Azeméis.
Cruz	Cortegaça	Ovar.

Lugares	Freguesias	Concelhos
Cruz	Sever do Vouga	Sever do Vouga.
Cruz das Eiras	Burgo	Arouca.
Cruz do Pêso	Sever do Vouga	Sever do Vouga.
Cruz de S. Domingos	Macieira	Vale de Cambra.
Cruz da Toita	Santa Eulália	Arouca.
Cruzeirinho	Pinheiro da Bemposta	Oliveira de Azeméis.
Cruzeiro	Recardãis	Águeda.
Cruzeiro	Escariz	Arouca.
Cruzeiro	Escapãis	Feira.
Cruzeiro	Espargo	Feira.
Cruzeiro	Fornos	Feira.
Cruzeiro	Fajões	Oliveira de Azeméis.
Cruzeiro	Macieira de Sarnes	Oliveira de Azeméis.
Cruzeiro	Macinhata de Seixa	Oliveira de Azeméis.
Cruzeiro	Nogueira do Cravo	Oliveira de Azeméis.
Cruzeiro	S. Vicente de Pereira Jusã	Ovar.
Cruzeiro	Pessegueiro	Sever do Vouga.
Cruzeiro	Silva Escura	Sever do Vouga.
Cruzes	Oiã	Oliveira do Bairro.
Cruzinha	Arada	Ovar.
Cruzinha	Codal	Vale de Cambra.
Cucujãis	Cucujãis	Oliveira de Azeméis.
Curval	Pardilhó	Estarreja.
Curval	Pinheiro da Bemposta	Oliveira de Azeméis.
Curia	Tamengos	Anadia.
Currais	Carregosa	Oliveira de Azeméis.
Currais	Junqueira	Vale de Cambra.
Curtinhas	Sardoura (S. Martinho)	Castelo de Paiva.
Curtinhas	Moldes	Arouca.
Cuteiro	Guetim	Espinho.
D		
Damonde de Baixo	Travanca	Oliveira de Azeméis.
Damonde de Cima	Travanca	Oliveira de Azeméis.
Decida	Silva Escura	Sever do Vouga.
Dentazes	Milheirós de Poiares	Feira.
Devesa	Beduído	Estarreja.
Devesa	Macieira de Sarnes	Oliveira de Azeméis.
Devesa	Pindelo	Oliveira de Azeméis.
Devesa	Ul	Oliveira de Azeméis.
Devesa	Maceda	Ovar.
Devesa	S. Vicente de Pereira Jusã	Ovar.
Devesa Alta	Arouca	Arouca.
Devesa Velha	S. João da Madeira	S. João da Madeira.
Donim	Alvarenga	Arouca.
Doninhas	Talhadas	Sever do Vouga.
Dornelas	Silva Escura	Sever do Vouga.
Duas Igrejas	Romariz	Feira.
E		
Eira	Madail	Oliveira de Azeméis.
Eira Velha	Maceda	Ovar.
Eirado	Pedorido	Castelo de Paiva.
Eiras	Branca	Albergaria-a-Velha.
Eiras	Feira	Feira.
Eiras de Baixo	Feira	Feira.
Eirô de Nojões	Real	Castelo de Paiva.
Eirol	Eirol	Aveiro.
Eixo	Eixo	Aveiro.
Entrada de Vila Verde	Oliveira do Bairro	Oliveira do Bairro.
Entre Pontes	Castelões	Vale de Cambra.
Entre Serras	Nogueira do Cravo	Oliveira de Azeméis.
Entre Vinhas	Canelas	Estarreja.
Entroncamento	Pampilhosa do Botão	Mealhada.
Ereira	Talhadas	Sever do Vouga.
Ermida	Ílhavo	Ílhavo.
Ermida	Sever do Vouga	Sever do Vouga.
Ermilhe	Mozelos	Feira.
Ervedal	Loureiro	Oliveira de Azeméis.
Ervedal	Vagos	Vagos.
Ervedoso	Arões	Vale de Cambra.
Ervideira	Válega	Ovar.
Ervideiro	Canedo	Feira.
Ervilhal	Silvalde	Espinho.
Escapãis	Escapãis	Feira.
Escapãis-Ribas	Escapãis	Feira.
Escarigo	S. João da Madeira	S. João da Madeira.
Escoural	Moita	Anadia.
Escravilheira	Oliveira de Azeméis	Oliveira de Azeméis.
Escusa	Branca	Albergaria-a-Velha.
Esgueira	Esgueira	Aveiro.
Esmojãis	Anta	Espinho.
Espadanal	S. João da Madeira	S. João da Madeira.
Espairo	S. Lourenço do Bairro	Anadia.
Espartidouras	Válega	Ovar.
Espinha	Válega	Ovar.
Espinhal	Tamengos	Anadia.
Espinhal	Canelas	Estarreja.
Espinhal	Sanguedo	Feira.
Espinheira	Branca	Albergaria-a-Velha.
Espinheira	Lourosa	Feira.
Espinheira	Souto	Feira.
Espinheira	Oliveira de Azeméis	Oliveira de Azeméis.
Espinheira	S. Martinho da Gândara	Oliveira de Azeméis.
Espinheiro	Mansores	Arouca.
Espinheiro	Moldes	Arouca.
Espinheiro	Canedo	Feira.
Espinheiro	Silva Escura	Sever do Vouga.
Espinhel	Espinhel	Águeda.
Espinho	Moldes	Arouca.
Espinho	Espinho	Espinho.
Espiunca	Espiunca	Arouca.
Esporão	Fermedo	Arouca.
Estação	Oliveira de Azeméis	Oliveira de Azeméis.
Estação	S. João da Madeira	S. João da Madeira.
Estoze	Guizande	Feira.
Estrada	Branca	Albergaria-a-Velha.
Estrada	S. Lourenço do Bairro	Anadia.
Estrada	Mansores	Arouca.
Estrada	Anta	Espinho.
Estrada	Paramos	Espinho.
Estrada	Avanca	Estarreja.
Estrada	Pardilhó	Estarreja.
Estrada	Oleiros	Feira.
Estrada	Travanca	Feira.
Estrada	Vila Maior	Feira.
Estrada	Cortegaça	Ovar.
Estrada	Maceda	Ovar.
Estrada	Covão do Lôbo	Vagos.
Estrada	Codal	Vale de Cambra.
Estrada de Baixo	Válega	Ovar.
Estrada de Cima	Válega	Ovar.
Estrada Nacional	Canelas	Estarreja.
Estrada Nova	Arada	Ovar.
Estrada Nova	Esmoriz	Ovar.
Estrada Velha	Feira	Feira.
F		
Fabelo	Sardoura (Santa Maria)	Castelo de Paiva.
Fábrica	Vale Maior	Albergaria-a-Velha.
Fafião	Romariz	Feira.
Falcão	Junqueira	Vale de Cambra.

Lugares	Freguesias	Concelhos
Falgorosa	Castanheira do Vouga	Águeda.
Falgoselhe	Castanheira do Vouga	Águeda.
Famalicão	Arcos	Anadia.
Faria de Baixo	Cucujães	Oliveira de Azeméis.
Faria de Cima	Cucujães	Oliveira de Azeméis.
Farinheiro	Fornos	Feira.
Farrapa	Chave	Arouca.
Farrapa	Bairros	Castelo de Paiva.
Farrapa	Oliveira de Azeméis	Oliveira de Azeméis.
Farrapa	Macieira	Vale de Cambra.
Faval	Arouca	Arouca.
Feira	Pampilhosa do Botão	Mealhada.
Feira	Nogueira do Cravo	Oliveira de Azeméis.
Feirão	Bairros	Castelo de Paiva.
Feiro	Salreu	Estarreja.
Feirral	Souto	Feira.
Feirral	Cucujães	Oliveira de Azeméis.
Feital	Loureiro	Oliveira de Azeméis.
Feiteira	Real	Castelo de Paiva.
Feiteira	Troviscal	Oliveira do Bairro.
Feitoria	Bairros	Castelo de Paiva.
Felgares	Silva Escura	Sever do Vouga.
Felgueira	Agadão	Águeda.
Felgueira	Arões	Vale de Cambra.
Felgueira	Castelões	Vale de Cambra.
Feridouro	Belazaima do Chão	Águeda.
Fermentelos	Fermentelos	Águeda.
Fermentões	Valongo do Vouga	Águeda.
Fermil	Cucujães	Oliveira de Azeméis.
Ferradal	Fiães	Feira.
Ferraria	Barcouço	Mealhada.
Ferreirinhos	Avelãs de Cima	Anadia.
Ferreiros	Moita	Anadia.
Ferreiros	Tropêço	Arouca.
Ferreiros	Palmaz	Oliveira de Azeméis.
Ferreiros de Baixo	Tropêço	Arouca.
Fiães	Fiães	Feira.
Fial	Alquerubim	Albergaria-a-Velha.
Fial	Oleiros	Feira.
Figueira	Avelãs de Cima	Anadia.
Figueira	Rio Meão	Feira.
Figueiras	Castelões	Vale de Cambra.
Figueiredo	Burgo	Arouca.
Figueiredo	Escariz	Arouca.
Figueiredo	Tropêço	Arouca.
Figueiredo	Silvalde	Espinho.
Figueiredo	Santiago de Riba Ul	Oliveira de Azeméis.
Figueiredo de Baixo	Pinheiro da Bemposta	Oliveira de Azeméis.
Figueiredo de Cima	Pinheiro da Bemposta	Oliveira de Azeméis.
Fijô	Souto	Feira.
Fijô	Feira	Feira.
Fim da Vila	Tropêço	Arouca.
Fogueira	Sangalhos	Anadia.
Fojo	Avanca	Estarreja.
Fojo	Cucujães	Oliveira de Azeméis.
Fojo	Silva Escura	Sever do Vouga.
Folgosinho	Tropêço	Arouca.
Folgoso	Raiva	Castelo de Paiva.
Folharido	Silva Escura	Sever do Vouga.
Folharido (Malhada)	Silva Escura	Sever do Vouga.
Folhense	Junqueira	Vale de Cambra.
Fontainha	Arrifana	Feira.
Fontainhas	Palmaz	Oliveira de Azeméis.
Fontainhas	Válega	Ovar.
Fontainhas	S. João da Madeira	S. João da Madeira.
Fontanheira	Carregosa	Oliveira de Azeméis.
Fontão	Angeja	Albergaria-a-Velha.
Fontão	Tropêço	Arouca.
Fontão	Sosa	Vagos.
Fonte	Sobrado	Castelo de Paiva.
Fonte	Anta	Espinho.
Fonte	Silvalde	Espinho.
Fonte	Sanguedo	Feira.
Fonte	Nogueira do Cravo	Oliveira de Azeméis.
Fonte	Ul	Oliveira de Azeméis.
Fonte Angião	Covão do Lôbo	Vagos.
Fonte de Baixo	Veiros	Estarreja.
Fonte do Bebe e Vai-te	Palhaça	Oliveira do Bairro.
Fonte Chã	Pinheiro da Bemposta	Oliveira de Azeméis.
Fonte da Costa	Covão do Lôbo	Vagos.
Fonte Escura	Cucujães	Oliveira de Azeméis.
Fonte do Grou	Covão do Lôbo	Vagos.
Fonte Joana	Oliveira de Azeméis	Oliveira de Azeméis.
Fonte da Rata	Silvalde	Espinho.
Fonte do Rei	Covão do Lôbo	Vagos.
Fonte Sêca	S. João de Ver	Feira.
Fontela	Sardoura (Santa Maria)	Castelo de Paiva.
Fontelas	Bairros	Castelo de Paiva.
Fontelas	Cedrim	Sever do Vouga.
Fontemanha	Moita	Anadia.
Fontes	Alquerubim	Albergaria-a-Velha.
Fontes Casas	Junqueira	Vale de Cambra.
Fontinha	Segadães	Águeda.
Fontinha	Salreu	Estarreja.
Fontinhas	Nogueira do Cravo	Oliveira de Azeméis.
Fôrca	Aveiro — Vera Cruz	Aveiro.
Forcada	Aguada de Cima	Águeda.
Forcada	Burgo	Arouca.
Forico	Loureiro	Oliveira de Azeméis.
Formal	Silvalde	Espinho.
Formiga	Pardilhó	Estarreja.
Formiga	Castelões	Vale de Cambra.
Forno	Aguada de Cima	Águeda.
Forno Telheiro	Santa Eulália	Arouca.
	Urrô	Arouca.
Fornos	Guizande	Feira.
Foz	Agadão	Águeda.
Foz	Vale Maior	Albergaria-a-Velha.
Fradelos	Branca	Albergaria-a-Velha.
Frágoa	Talhadas	Sever do Vouga.
Frágoas	Ribeira de Frágoas	Albergaria-a-Velha.
Frágoas	Urrô	Arouca.
Framil	Canedo	Feira.
Freixa	Vilarinho do Bairro	Anadia.
Freixo	Loureiro	Oliveira de Azeméis.
Friães	Moldes	Arouca.
Friamil	Real	Castelo de Paiva.
Frias de Baixo	Albergaria-a-Velha	Albergaria-a-Velha.
Frias de Cima	Albergaria-a-Velha	Albergaria-a-Velha.
Frossos	Frossos	Albergaria-a-Velha.
Fujacos	Recardães	Águeda.
Função	Roge	Vale de Cambra.
Fundão	Mozelos	Feira.
Fundo	Madail	Oliveira de Azeméis.
Fundo de Aldeia	Silva Escura	Sever do Vouga.
Fundo de Aldeia	Codal	Vale de Cambra.
Fundo do Lugar	Macinhata de Seixa	Oliveira de Azeméis.
Fundo do Lugar	Pindelo	Oliveira de Azeméis.
Fundo do Lugar	Codal	Vale de Cambra.
Fundo da Vila	Moldes	Arouca.
Fundo da Vila	S. João da Madeira	S. João da Madeira.
Fundo da Vila	Pessegueiro	Sever do Vouga.

Lugares	Freguesias	Concelhos
Fundo de Vila	Branca	Albergaria-a-Velha.
Fundo de Vila	Bairros	Castelo de Paiva.
Fundões	Sobrado	Castelo de Paiva.
Furadouro	Ovar	Ovar.
Furna	Macieira	Vale de Cambra.
Fuste	Moldes	Arouca.
Fuste	Roge	Vale de Cambra.
G		
Gafanha de Aquém	Ílhavo	Ílhavo.
Gafanha da Boa Hora	Vagos	Vagos.
Gafanha da Boa Vista	Ílhavo	Ílhavo.
Gafanha do Carmo	Ílhavo	Ílhavo.
Gafanha da Encarnação	Gafanha da Encarnação.	Ílhavo.
Gafanha das Fidalgas	Ílhavo	Ílhavo.
Gagim	Fajões	Oliveira de Azeméis.
Gaiate	Milheirós de Poiares	Feira.
Gaído	Pedorido	Castelo de Paiva.
Gainde	Macieira	Vale de Cambra.
Galheira	Fornos	Castelo de Paiva.
Galteiro	Sever do Vouga	Sever do Vouga.
Gamarão	Canelas	Arouca.
Gamoal	Rio Meão	Feira.
Gândara	Macinhata do Vouga	Águeda.
Gândara	Avanca	Estarreja.
Gândara	Guizande	Feira.
Gândara	Milheirós de Poiares	Feira.
Gândara	Sanfins	Feira.
Gândara	S. Roque	Oliveira de Azeméis.
Gândara	Pessegueiro	Sever do Vouga.
Gândara	Covão do Lôbo	Vagos.
	Mira	Mira (Coimbra).
Gandarinha	Cucujães	Oliveira de Azeméis.
Gandarinhas	Castelões	Vale de Cambra.
Gandra	César	Oliveira de Azeméis.
Gandra	Madail	Oliveira de Azeméis.
Gandra	Ossela	Oliveira de Azeméis.
Garrido	Aguada de Cima	Águeda.
Gatão	Cepelos	Vale de Cambra.
Gavião	Ribeira de Frágoas	Albergaria-a-Velha.
Gavinho	Cortegaça	Ovar.
Gemieiro de Cima	Macinhata de Seixa	Oliveira de Azeméis.
Gesta	Oiã	Oliveira do Bairro.
Gesteira	S. João de Ver	Feira.
Gesteira	Pindelo	Oliveira de Azeméis.
Gesteira	Válega	Ovar.
Gesto	Mozelos	Feira.
Gestosa	Escariz	Arouca.
Gestoso	Castelões	Vale de Cambra.
Giestal	Lourosa	Feira.
Giesteira	Águeda	Águeda.
Gilde	Real	Castelo de Paiva.
Gildinho	Real	Castelo de Paiva.
Goda	Mozelos	Feira.
Godinho	Escapãis	Feira.
Godinho	Gião	Feira.
Goim	Romariz	Feira.
Gondarém	Raiva	Castelo de Paiva.
Gonde	Avanca	Estarreja.
Gondezende	Esmoriz	Ovar.
Gondra	Paraíso	Castelo de Paiva.
Gondufe	S. João de Ver	Feira.
Gonjeva	Canedo	Feira.
Gração	Sobrado	Castelo de Paiva.
Graciosa	Loureiro	Oliveira de Azeméis.
Grada	Vila Nova de Monsarros	Anadia.
Grada	Barcouço	Mealhada.
Grandais	Nogueira do Cravo	Oliveira de Azeméis.
Grandal	Fiãis	Feira.
Granja	Alvarenga	Arouca.
Granja	Escapãis	Feira.
Granja	S. João de Ver	Feira.
Granja	Ovar	Ovar.
Granja	Rocas	Sever do Vouga.
Granja	Castelões	Vale de Cambra.
Granja de Baixo	Oliveirinha	Aveiro.
Granja de Cima	Oliveirinha	Aveiro.
Gravanço	Águeda	Águeda.
Greire	Sardoura (Santa Maria)	Castelo de Paiva.
Grela	Pessegueiro	Sever do Vouga.
Grou	Amoreira de Gândara	Anadia.
	S. Lourenço do Bairro	Anadia.
Gualtar	Fiãis	Feira.
Gueifar	S. João de Ver	Feira.
Guilhadãis	Arrifana	Feira.
Guilhovai	Ovar	Ovar.
Guimbra	Anta	Espinho.
Guirela	Paraíso	Castelo de Paiva.
Guistola	Agadão	Águeda.
Guistolinha	Agadão	Águeda.
Gulhe	Silvalde	Espinho.
H		
Herdade	S. Martinho da Gândara	Oliveira de Azeméis.
Herdade	S. Vicente de Pereira Jusã	Ovar.
Horta	Tamengos	Anadia.
Horta	Eixo	Aveiro.
I		
Idanha	Anta	Espinho.
Idanha	Fiãis	Feira.
Igreja	Ribeira de Frágoas	Albergaria-a-Velha.
Igreja	Vale Maior	Albergaria-a-Velha.
Igreja	Escariz	Arouca.
Igreja	Guetim	Espinho.
Igreja	Avanca	Estarreja.
Igreja	Pardilhó	Estarreja.
Igreja	Veiros	Estarreja.
Igreja	Argoncilhe	Feira.
Igreja	Fornos	Feira.
Igreja	Lamas	Feira.
Igreja	Lobão	Feira.
Igreja	Lourosa	Feira.
Igreja	Milheirós de Poiares	Feira.
Igreja	Mozelos	Feira.
Igreja	Oleiros	Feira.
Igreja	Paços de Brandão	Feira.
Igreja	Pigeiros	Feira.
Igreja	Rio Meão	Feira.
Igreja	Romariz	Feira.
Igreja	Sanguedo	Feira.
Igreja	Travanca	Feira.
Igreja	César	Oliveira de Azeméis.
Igreja	Loureiro	Oliveira de Azeméis.
Igreja	Macieira de Sarnes	Oliveira de Azeméis.
Igreja	Nogueira do Cravo	Oliveira de Azeméis.
Igreja	Pindelo	Oliveira de Azeméis.
Igreja	S. Martinho da Gândara	Oliveira de Azeméis.
Igreja	Santiago de Riba Ul	Oliveira de Azeméis.
Igreja	Travanca	Oliveira de Azeméis.

Lugares	Freguesias	Concelhos
Igreja	Cucujães	Oliveira de Azeméis.
Igreja	Cortegaça	Ovar.
Igreja	S. João da Madeira	S. João da Madeira.
Igreja	Pessegueiro	Sever do Vouga.
Igreja	Castelões	Vale de Cambra.
Igreja Velha	Guetim	Espinho.
Igreja Velha	Covão do Lôbo	Vagos.
Ilha	Canedo	Feira.
Ílhavo	Ílhavo	Ílhavo.
Infestas	Escapães	Feira.
Inha	Escariz	Arouca.
Inha	Canedo	Feira.
Ínsua	Carregosa	Oliveira de Azeméis.
Ínsua	Cucujães	Oliveira de Azeméis.
Irijó	Rocas	Sever do Vouga.
Irijó	Cepelos	Vale de Cambra.

J

Lugares	Freguesias	Concelhos
Jafafe de Baixo	Macinhata do Vouga	Águeda.
Jafafe de Cima	Macinhata do Vouga	Águeda.
Janarde	Janarde	Arouca.
Janardo	Castelões	Vale de Cambra.
Jardim	Codal	Vale de Cambra.
Jôgo	Pindelo	Oliveira de Azeméis.
Juncal	Covão do Lôbo	Vagos.
Jungueiros	Santa Eulália	Arouca.
Junqueira	Moita	Anadia.
Junqueira	Paramos	Espinho.
Junqueira de Baixo	Junqueira	Vale de Cambra.
Junqueira de Cima	Junqueira	Vale de Cambra.
Justas	Feira	Feira.

L

Lugares	Freguesias	Concelhos
Laceiras	Várzea	Arouca.
Laceiras	Arrifana	Feira.
Laceiras de Baixo	Salreu	Estarreja.
Laceiras de Cima	Salreu	Estarreja.
Laceiros	Sardoura (Santa Maria)	Castelo de Paiva.
Lações de Baixo	Oliveira de Azeméis	Oliveira de Azeméis.
Lações de Cima	Oliveira de Azeméis	Oliveira de Azeméis.
Ladeira	Salreu	Estarreja.
Ladeira	Pindelo	Oliveira de Azeméis.
Ladeira	Codal	Vale de Cambra.
Ladroeira	Bairros	Castelo de Paiva.
Lagarteira	Pampilhosa do Botão	Mealhada.
Laginhas	Branca	Albergaria-a-Velha.
Lago	S. Jorge	Feira.
Lagoa	Avanca	Estarreja.
Lagoa	Louredo	Feira.
Lagoa de Arões	Ovar	Ovar.
Lagoa de S. Miguel	Ovar	Ovar.
Lagoas	Escariz	Arouca.
Lagoinha	Vilarinho do Bairro	Anadia.
Lagoinha	Lamas	Feira.
Laje	Arouca	Arouca.
Laje	Fornos	Feira.
Laje	Oliveira de Azeméis	Oliveira de Azeméis.
Lama	Sardoura (Santa Maria)	Castelo de Paiva.
Lama	Guizande	Feira.
Lamas	Lamas do Vouga	Águeda.
Lamas	Tropêço	Arouca.
Lameira	Vale Maior	Albergaria-a-Velha.
Lameira	Feira	Feira.
Lameira do Outeiro	Vacariça	Mealhada.
Lameira de Santa Eufémia	Luso	Mealhada.
Lameira de S. Geraldo	Vacariça	Mealhada.
Lameira de S. Pedro	Luso	Mealhada.
Lameiras do Mar	Vagos	Vagos.
Lameiras da Serra	Vagos	Vagos.
Lameirinhas	S. Lourenço do Bairro	Anadia.
	Vilarinho do Bairro	Anadia.
Lameiro	Macinhata do Vouga	Águeda.
Lameiro	Oleiros	Feira.
Lameiro	Travanca	Feira.
Lameiro	Arada	Ovar.
Lameiros	Escariz	Arouca.
Landeira	Castelões	Vale de Cambra.
Lanheses	Valongo do Vouga	Águeda.
Lapa de Baixo	Oleiros	Feira.
Lapa de Cima	Oleiros	Feira.
Lapas	Segadães	Águeda.
Laranjeira	Paços de Brandão	Feira.
Largo da Feira de Nogões	Real	Castelo de Paiva.
Lavadouro	Ossela	Oliveira de Azeméis.
Lavandeira	Recardães	Águeda.
Lavandeira	Feira	Feira.
Lavandeira	S. João de Ver	Feira.
Lavandeira	Fajões	Oliveira de Azeméis.
Lavandeira	Oliveira do Bairro	Oliveira do Bairro.
Lavandeira	Sosa	Vagos.
Lavoura	Lourosa	Feira.
Lavoura	Paços de Brandão	Feira.
Lavoura	Pindelo	Oliveira de Azeméis.
Lavoura	Cortegaça	Ovar.
Lavoura do Barril	Paramos	Espinho.
Lázaro	Agadão	Águeda.
Lázaro	S. Miguel do Mato	Arouca.
Légua	Ílhavo	Ílhavo.
Leira	Guizande	Feira.
Leira	Pindelo	Oliveira de Azeméis.
Leiras	Sever do Vouga	Sever do Vouga.
Leiras	Vila Chã	Vale de Cambra.
Lendiosa	Casal Comba	Mealhada.
Levira	S. Lourenço do Bairro	Anadia.
	Vilarinho do Bairro	Anadia.
Limeira	Troviscal	Oliveira do Bairro.
Linhares	Junqueira	Vale de Cambra.
Lixa	Fornos	Castelo de Paiva.
Lobel	Vila Maior	Feira.
Lodeiro	Paços de Brandão	Feira.
Lograssol	Vacariça	Mealhada.
Lomba	Agadão	Águeda.
Lomba	Tropêço	Arouca.
Lomba	Paramos	Espinho.
Lomba	Carregosa	Oliveira de Azeméis.
Lomba	S. Roque	Oliveira de Azeméis.
Lomba	Pessegueiro	Sever do Vouga.
Lomba	Sever do Vouga	Sever do Vouga.
Lomba	Silva Escura	Sever do Vouga.
Lomba	Vagos	Vagos.
Lomba	Arões	Vale de Cambra.
Lomba	Castelões	Vale de Cambra.
Lomba do Meio	Tropêço	Arouca.
Lombamão	Vagos	Vagos.
Lombão	Avanca	Estarreja.
Lombas	Ossela	Oliveira de Azeméis.
Lombela	Castelões	Vale de Cambra.
Lombinha	Pessegueiro	Sever do Vouga.
Lombo	Feira	Feira.
Londral	Escariz	Arouca.

Lugares	Freguesias	Concelhos
Lordelo	Vila Chã	Vale de Cambra.
Loure	S. João de Loure	Albergaria-a-Velha.
Louredinho	Vale	Feira.
Louredo	Louredo	Feira.
Louredo	Luso	Mealhada.
Loureiro	Silvalde	Espinho.
Loureiro	Loureiro	Oliveira de Azeméis.
Loureiros	Silvalde	Espinho.
Louriçal	Silva Escura	Sever do Vouga.
Lourido	Alvarenga	Arouca.
Lourido	Espargo	Feira.
Lourinhal	S. Martinho da Gândara	Oliveira de Azeméis.
Lourizela	Préstimo	Águeda.
Lourizela	Couto de Esteves	Sever do Vouga.
Lourosa	Burgo	Arouca.
Lourosa	Macieira	Vale de Cambra.
Lourosa	Lourosa	Feira.
Lourosa de Matos	Urrô	Arouca.
Lourosela	Lourosa	Feira.
Lousa	Pindelo	Oliveira de Azeméis.
Lousa	S. João da Madeira	S. João da Madeira.
Lousado	Canedo	Feira.
Lousas	Ul	Oliveira de Azeméis.
Lovegadas	Valongo do Vouga	Águeda.
Lugar	Pardilhó	Estarreja.
Luso	Luso	Mealhada.
Luzença	Real	Castelo de Paiva.
Luzes	Ovar	Ovar.

M

Lugares	Freguesias	Concelhos
Macida	Macinhata do Vouga	Águeda.
Macida	Talhadas	Sever do Vouga.
Macieira	Macieira de Alcoba	Águeda.
Macieira	Avanca	Estarreja.
Macieira	Souto	Feira.
Macieira	Travanca	Feira.
Macieira	Loureiro	Oliveira de Azeméis.
Macieira de Cima	Macieira de Sarnes	Oliveira de Azeméis.
Macieira do Sobral	S. Martinho da Gândara	Oliveira de Azeméis.
Macieira-a-Velha	Macieira	Vale de Cambra.
Macinhata	Macinhata do Vouga	Águeda.
Macinhata	Castelões	Vale de Cambra.
Maçoida	Águeda	Águeda.
Madeiro	Veiros	Estarreja.
Madureira	Amoreira de Gândara	Anadia.
Madureirinha	Amoreira de Gândara	Anadia.
Magos	Sobrado	Castelo de Paiva.
Mala	Casal Comba	Mealhada.
Malaposta	Arcos	Anadia.
Malhada	Santa Eulália	Arouca.
Malhapão	Oiã	Oliveira do Bairro.
Malhapãozinho	Mamarrosa	Oliveira do Bairro.
Malhundes	Macieira	Vale de Cambra.
Mamarrosa	Mamarrosa	Oliveira do Bairro.
Mamoa	Milheirós de Poiares	Feira.
Mamoa	Sever do Vouga	Sever do Vouga.
Mamoa	Veiros	Estarreja.
Manhouce	Arrifana	Feira.
Manodeiro	Requeixo	Aveiro.
Manta de Baixo	Cucujães	Oliveira de Azeméis.
Margonça	Cucujães	Oliveira de Azeméis.
Marinha	Silvalde	Espinho.
Marinha Velha	Gafanha da Nazaré	Ílhavo.
Mártir	Castelões	Vale de Cambra.
Mascoso	Castelões	Vale de Cambra.
Massada	S. Martinho da Gândara	Oliveira de Azeméis.
Massadas	Castanheira do Vouga	Águeda.
Mata	Tamengos	Anadia.
Mata	Mansores	Arouca.
Mata	Lamas	Feira.
Mata	Paços de Brandão	Feira.
Mata	Rio Meão	Feira.
Mata	Pessegueiro	Sever do Vouga.
Mata de Baixo	Avelãs de Cima	Anadia.
Mata de Cima	Avelãs de Cima	Anadia.
Mataduços	Esgueira	Aveiro.
Matinho	Rossas	Arouca.
Matinho	Fermelã	Estarreja.
Mato	Avanca	Estarreja.
Mato	Salreu	Estarreja.
Mato	Nogueira da Regedoura	Feira.
Mato de Arca	César	Oliveira de Azeméis.
Matoito	Recardãis	Águeda.
Matos	Feira	Feira.
Matoso	Paços de Brandão	Feira.
Matozinhos	Esmoriz	Ovar.
Matriz	Janardo	Arouca.
Mealha	Canelas	Arouca.
Mealhada	Vacariça	Mealhada.
Meio	Madail	Oliveira de Azeméis.
Meio do Lugar	Rocas	Sever do Vouga.
Meio do Lugar	Codal	Vale de Cambra.
Melada	Vilarinho do Bairro	Anadia.
Merlãis	Cepelos	Vale de Cambra.
Merouço	Lamas	Feira.
Merujal	Urrô	Arouca.
Merujal	Lobão	Feira.
Mesa	Macinhata do Vouga	Águeda.
Mesas	Covão do Lôbo	Vagos.
Midões	Raiva	Castelo de Paiva.
Mieiro	Travanca	Feira.
Milheirós	Feira	Feira.
Milheirós	Milheirós de Poiares	Feira.
Minhãos	Santa Eulália	Arouca.
Minhoteira	Argoncilhe	Feira.
Minhoteira	Pinheiro da Bemposta	Oliveira de Azeméis.
Miogo	Sanguedo	Feira.
Miradelo	Lobão	Feira.
Miragaia	Aguada de Cima	Águeda.
Miraves	Chave	Arouca.
Mirelo	Lobão	Feira.
Mirões	César	Oliveira de Azeméis.
Misericórdia	Feira	Feira.
Miüdal	Alvarenga	Arouca.
Mó	Real	Castelo de Paiva.
Mó	Paços de Brandão	Feira.
Mó	Palmaz	Oliveira de Azeméis.
Mocelo	Canedo	Feira.
Mocho	Anta	Espinho.
Mogofores	Mogofores	Anadia.
Mogos	Sardoura (Santa Maria)	Castelo de Paiva.
Mogos	Macinhata de Seixa	Oliveira de Azeméis.
Moimenta	Fornos	Castelo de Paiva.
Moinho	Real	Castelo de Paiva.
Moinho	Ovar	Ovar.
Moinho de Maio	Vilarinho do Bairro	Anadia.
Moinhos	Paramos	Espinho.
Moinhos	Argoncilhe	Feira.
Moinhos	Fornos	Feira.
Moinhos	Sanfins	Feira.
Moinhos	Cucujães	Oliveira de Azeméis.

Lugares	Freguesias	Concelhos
Moita	Macinhata do Vouga	Águeda.
Moita	Moita	Anadia.
Moita	Oliveirinha	Aveiro.
Moitas	Ílhavo	Ílhavo.
Moitas	Covão do Lôbo	Vagos.
Moitinho	Covão do Lôbo	Vagos.
Moitinhos	Ílhavo	Ílhavo.
Molaredo	Válega	Ovar.
Moldes	Moldes	Arouca.
Moliceiro	Vila Maior	Feira.
Monte	Paramos	Espinho.
Monte	Avanca	Estarreja.
Monte	Argoncilhe	Feira.
Monte	Canedo	Feira.
Monte	Espargo	Feira.
Monte	Feira	Feira.
Monte	Fornos	Feira.
Monte	Lourosa	Feira.
Monte	Mosteirô	Feira.
Monte	Nogueira da Regedoura	Feira.
Monte	Oleiros	Feira.
Monte	Sanfins	Feira.
Monte	Monte	Murtosa.
Monte	Madail	Oliveira de Azeméis.
Monte	Santiago de Riba Ul	Oliveira de Azeméis.
Monte	Arada	Ovar.
Monte	Cortegaça	Ovar.
Monte de Baixo	Pardilhó	Estarreja.
Monte de Baixo	Paços de Brandão	Feira.
Monte Calvo	Burgo	Arouca.
Monte Calvo	Romariz	Feira.
Monte da Candosa	Válega	Ovar.
Monte de Cima	Pardilhó	Estarreja.
Monte de Cima	Paços de Brandão	Feira.
Monte Meão	Sanguedo	Feira.
Monte Novo	Luso	Mealhada.
Monte do Outeiro	Rio Meão	Feira.
Montelongo da Areia	Oliveira do Bairro	Oliveira do Bairro.
Montinho	Feira	Feira.
Montouro	Sardoura (S. Martinho)	Castelo de Paiva.
Moreira	Roge	Vale de Cambra.
Mosqueiro	Pessegueiro	Sever do Vouga.
Mosteiro	Canedo	Feira.
Mosteiro	Ossela	Oliveira de Azeméis.
Mosteirô	Fermedo	Arouca.
	S. Miguel do Mato	Arouca.
Mosteirô	Canedo	Feira.
Mosteirô	Mosteiró	Feira.
Mota	Canedo	Feira.
Mouchão	Canedo	Feira.
Mouchedo	Sobrado	Castelo de Paiva.
Mouchono	Fornos	Castelo de Paiva.
Mouquim	Vale Maior	Albergaria-a-Velha.
Mouquim	Romariz	Feira.
Mouquinho	S. Vicente de Pereira Jusã	Ovar.
Mourão	Avanca	Estarreja.
Mourão	Cortegaça	Ovar.
Moure	Lamas	Feira.
Mourio	Castelões	Vale de Cambra.
Mourisca	S. João da Madeira	S. João da Madeira.
Mouriscas	Trofa	Águeda.
Mouta	Sobrado	Castelo de Paiva.
Mouta	Lobão	Feira.
Mouta	Couto de Esteves	Sever do Vouga.
Mouta Velha	Arões	Vale de Cambra.
Moutedo	Valongo do Vouga	Águeda.
Mozelos	Mozelos	Feira.
Mualdo	Sanguedo	Feira.
Muradal	Vila Chã	Vale de Cambra.
Murado	Mozelos	Feira.
Murta	Oliveira do Bairro	Oliveira do Bairro.
Murteira	Oliveira do Bairro	Oliveira do Bairro.
Murteira	Arada	Ovar.
Murtosa	Mosteirô	Feira.
Murtosa	Murtosa	Murtosa.

N

Lugares	Freguesias	Concelhos
Nabais	Escariz	Arouca.
Nadais	Escapãis	Feira.
Naia	César	Oliveira de Azeméis.
Nariz	Nariz	Aveiro.
Nespereira de Baixo	Palmaz	Oliveira de Azeméis.
Nespereira de Baixo	Rocas	Sever do Vouga.
Nespereira de Cima	Palmaz	Oliveira de Azeméis.
Nespereira de Cima	Rocas	Sever do Vouga.
Nobrijo	Branca	Albergaria-a-Velha.
Nogueira	Moldes	Arouca.
Nogueira	Paraíso	Castelo de Paiva.
Nogueira	Pessegueiro	Sever do Vouga.
Nogueira do Rio	Pedorido	Castelo de Paiva.
Nogueiró	Urrô	Arouca.
Noninha	Alvarenga	Arouca.
Novais	Santa Eulália	Arouca.
Noval	Pessegueiro	Sever do Vouga.
Novelido	Sever do Vouga	Sever do Vouga.
Novo	Silvalde	Espinho.

O

Lugares	Freguesias	Concelhos
Oiã	Oiã	Oliveira do Bairro.
Óis do Bairro	Óis do Bairro	Anadia.
Óis da Ribeira	Óis da Ribeira	Águeda.
Olas	Veiros	Estarreja.
Ôlho Marinho	Arada	Ovar.
Olivais	Nogueira da Regedoura	Feira.
Olival	Fermedo	Arouca.
Oliveira	Romariz	Feira.
Oliveira	Vale	Feira.
Oliveira de Arda	Raiva	Castelo de Paiva.
Oliveira de Azeméis	Oliveira de Azeméis	Oliveira de Azeméis.
Oliveira do Bairro	Oliveira do Bairro	Oliveira do Bairro.
Oliveira Reguenga	Sardoura (Santa Maria)	Castelo de Paiva.
Oliveirinha	Oliveirinha	Aveiro.
Oliveirões	Sardoura (S. Martinho)	Castelo de Paiva.
Onça	Sosa	Vagos.
Ordem	Maceda	Ovar.
Ordonhe	Argoncilhe	Feira.
Oronhe	Espinhel	Águeda.
Orreiro	S. João da Madeira	S. João da Madeira.
Orvida	Fermedo	Arouca.
Ourais	Raiva	Castelo de Paiva.
Ouriçosa	Ul	Oliveira de Azeméis.
Outeiral	Arada	Ovar.
Outeiral	Espargo	Feira.
Outeirinho	Lamas	Feira.
Outeirinho	Ul	Oliveira de Azeméis.
Outeiro	Valongo do Vouga	Águeda.
Outeiro	S. João de Loure	Albergaria-a-Velha.
Outeiro	Escariz	Arouca.
Outeiro	Moldes	Arouca.
Outeiro	Rossas	Arouca.

Lugares	Freguesias	Concelhos
Outeiro	Várzea	Arouca.
Outeiro	Salreu	Estarreja.
Outeiro	Veiros	Estarreja.
Outeiro	Arrifana	Feira.
Outeiro	Gião	Feira.
Outeiro	Guizande	Feira.
Outeiro	Lamas	Feira.
Outeiro	Rio Meão	Feira.
Outeiro	Sanguedo	Feira.
Outeiro	S. João de Ver	Feira.
Outeiro	Travanca	Feira.
Outeiro	Loureiro	Oliveira de Azeméis.
Outeiro	Pindelo	Oliveira de Azeméis.
Outeiro	S. Martinho da Gândara	Oliveira de Azeméis.
Outeiro	Santiago de Riba Ul	Oliveira de Azeméis.
Outeiro	Travanca	Oliveira de Azeméis.
Outeiro	Maceda	Ovar.
Outeiro	S. Vicente de Pereira Jusã	Ovar.
Outeiro	Macieira	Vale de Cambra.
Outeiro	Vila Chã	Vale de Cambra.
Outeiro de Baixo	S. Lourenço do Bairro	Anadia.
Outeiro da Bandeira	Avanca	Estarreja.
Outeiro de Cima	S. Lourenço do Bairro	Anadia.
Outeiro do Coval	Beduído	Estarreja.
Outeiro da Marinha	Beduído	Estarreja.
Outeiro da Marinha	Válega	Ovar.
Outeiro Meão	Moldes	Arouca.
Outeiro do Moinho	Mozelos	Feira.
Outeiro do Moinho	Ul	Oliveira de Azeméis.
Outeiro de Mouros	Chave	Arouca.
Outeiro de Paredes	Avanca	Estarreja.
Outeiro do Rei	Macieira	Vale de Cambra.
Outeiro do Rio	Travanca	Feira.
Outeiros	Silvalde	Espinho.
Ovar	Ovar	Ovar.

P

Lugares	Freguesias	Concelhos
Paço	Valongo do Vouga	Águeda.
Paço	Sangalhos	Anadia.
Paço	Vilarinho do Bairro	Anadia.
Paço	Rossas	Arouca.
Paço	Tropêço	Arouca.
Paço	Esgueira	Aveiro.
Paço	Beduído	Estarreja.
Paço	S. João de Ver	Feira.
Paço	Esmoriz	Ovar.
Paço	Silva Escura	Sever do Vouga.
Paço	Roge	Vale de Cambra.
Paço de Mato	Roge	Vale de Cambra.
Paço Novo	Paços de Brandão	Feira.
Paços	Moldes	Arouca.
Pade	Alvarenga	Arouca.
Padrão	Souto	Feira.
Padrão	Vila Maior	Feira.
Padrastos	Macieira	Vale de Cambra.
Pala	Arouca	Arouca.
Palhaça	Segadãis	Águeda.
	Trofa	Águeda.
Palhaça	Milheirós de Poiares	Feira.
Palhaça	Palhaça	Oliveira do Bairro.
Palhal	Branca	Albergaria-a-Velha.
Palhal	Ribeira de Frágoas	Albergaria-a-Velha.
Palmaz	Palmaz	Oliveira de Azeméis.
Pampilhosa	Pampilhosa do Botão	Mealhada.
Parada	Vila Nova de Monsarros	Anadia.
Parada	Santa Eulália	Arouca.
Parada	Louredo	Feira.
Parada	Couto de Esteves	Sever do Vouga.
Parada — Alto da Formiga	Pampilhosa do Botão	Mealhada.
Parada de Baixo	Calvão	Vagos.
Parada de Cima	Covão do Lôbo	Vagos.
Paradela	Espinhel	Águeda.
Paradela	S. Miguel do Mato	Arouca.
Paradela	Bairros	Castelo de Paiva.
Paradela	Vale	Feira.
Paradela	Paradela	Sever do Vouga.
Paradinha	Alvarenga	Arouca.
Paraduça	Arões	Vale de Cambra.
Paraímo	Sangalhos	Anadia.
Paraíso	Cucujãis	Oliveira de Azeméis.
Parameira	Fermedo	Arouca.
Paramô	Fermedo	Arouca.
Pardeiros	Covão do Lôbo	Vagos.
Pardelhas	Murtosa	Murtosa.
Pardieiro	Avelãs de Cima	Anadia.
Pardieiro	S. Martinho da Gândara	Oliveira de Azeméis.
Paredão	Gafanha da Nazaré	Ílhavo.
Paredes	Águeda	Águeda.
Paredes	Avanca	Estarreja.
Paredes	Pessegueiro	Sever do Vouga.
Paredes	Castelões	Vale de Cambra.
Paredes	Macieira	Vale de Cambra.
Paredes do Bairro	S. Lourenço do Bairro	Anadia.
Parrinho	S. João da Madeira	S. João da Madeira.
Passadouro	Aguada de Baixo	Águeda.
Passadouro	Ílhavo	Ílhavo.
Passadouro	Troviscal	Oliveira do Bairro.
Passagem	Fornos	Castelo de Paiva.
Passais	Fiãis	Feira.
Passal	Sobrado	Castelo de Paiva.
Passô	Canedo	Feira.
Passô	Válega	Ovar.
Passô	Cedrim	Sever do Vouga.
Passô	Cepelos	Vale de Cambra.
Passô	Sever do Vouga	Sever do Vouga.
Passos	Fajões	Oliveira de Azeméis.
Passos	Oliveira de Azeméis	Oliveira de Azeméis.
Passos	Santiago de Riba Ul	Oliveira de Azeméis.
Passos	Macieira	Vale de Cambra.
Paus	Alquerubim	Albergaria-a-Velha.
Pé do Monte	Santa Eulália	Arouca.
Pedaçãis	Lamas do Vouga	Águeda.
Pedaço	S. João da Madeira	S. João da Madeira.
Pedra de Era	Fornos	Castelo de Paiva.
Pedralva	S. Lourenço do Bairro	Anadia.
Pedras	Oleiros	Feira.
Pedras	Cortegaça	Ovar.
Pedras de Baixo	Arada	Ovar.
Pedras de Cima	Arada	Ovar.
Pedregosa	Canelas	Estarreja.
Pedregoso	Macieira de Sarnes	Oliveira de Azeméis.
Pedreira	Arcos	Anadia.
Pedreira	Silvalde	Espinho.
Pedreira	Oiã	Oliveira do Bairro.
Pedreira	Palhaça	Oliveira do Bairro.
Pedreira	Arada	Ovar.
Pedreira	Cortegaça	Ovar.
Pedreira	Codal	Vale de Cambra.
Pedreira de Vilarinho	Vilarinho do Bairro	Anadia.
Pedreiras	Salreu	Estarreja.
Pedreiras	Sanguedo	Feira.

Lugares	Freguesias	Concelhos
Pedreiro	S. João de Loure	Albergaria-a-Velha.
Pedricosa	Sosa	Vagos.
Pedrinhas	Casal Comba	Mealhada.
Pedroso	Vila Chã	Vale de Cambra.
Pedrulha	Casal Comba	Mealhada.
Pego	Vacariça	Mealhada.
Pejão	Paraíso	Castelo de Paiva.
Pena	Vale	Feira.
Pena	Silva Escura	Sever do Vouga.
Pena	Codal	Vale de Cambra.
Penanços	Paradela	Sever do Vouga.
Penas	Sardoura (Santa Maria)	Castelo de Paiva.
Penço	Arouca	Arouca.
Penedo	Cucujães	Oliveira de Azeméis.
Pereira	Sardoura (Santa Maria)	Castelo de Paiva.
Pereira	Argoncilhe	Feira.
Pereira	Santiago de Riba Ul	Oliveira de Azeméis.
Pereira	S. Vicente de Pereira Jusã	Ovar.
Pereira	Válega	Ovar.
Pereiro	Avelãs de Cima	Anadia.
Pereiro	Espargo	Feira.
Pereiro	Milheirós de Poiares	Feira.
Pereiro	Pindelo	Oliveira de Azeméis.
Pereiro	Ul	Oliveira de Azeméis.
Pereiros	Cortegaça	Ovar.
Pernouzela	Arouca	Arouca.
Perrãis	Oiã	Oliveira do Bairro.
Perrinho	Carregosa	Oliveira de Azeméis.
Pêso	Sever do Vouga	Sever do Vouga.
Pessegueiro	Vale	Feira.
Pessegueiro	Pessegueiro	Sever do Vouga.
Pica	Cucujães	Oliveira de Azeméis.
Picada	Bastos	Oliveira do Bairro.
Picão	Burgo	Arouca.
Picão	Pedorido	Castelo de Paiva.
Picoto	César	Oliveira de Azeméis.
Picoto	Cucujães	Oliveira de Azeméis.
Piedade	Espinhel	Águeda.
Piedade	Feira	Feira.
Pimenta	Burgo	Arouca.
Pinhal	Loureiro	Oliveira de Azeméis.
Pinhal	Ul	Oliveira de Azeméis.
Pinhal Novo	Anta	Espinho.
Pinheiro	S. João de Loure	Albergaria-a-Velha.
Pinheiro	Arouca	Arouca.
Pinheiro	Avanca	Estarreja.
Pinheiro	Veiros	Estarreja.
Pinheiro	Travanca	Feira.
Pinheiro	César	Oliveira de Azeméis.
Pinheiro	Pinheiro da Bemposta	Oliveira de Azeméis.
Pinheirô	Real	Castelo de Paiva.
Pintalhos	Macieira	Vale de Cambra.
Pintim	Válega	Ovar.
Pirraça	Alvarenga	Arouca.
Pisão	Barcouço	Mealhada.
Pitança	Nogueira da Regedoura	Feira.
Poças	Escariz	Arouca.
Poças	Paramos	Espinho.
Poças	Argoncilhe	Feira.
Poças de Conde	Válega	Ovar.
Pocinho	Oliveira de Azeméis	Oliveira de Azeméis.
Poço	Vila Nova de Monsarros	Anadia.
Poços	Burgo	Arouca.
Poços	Arada	Ovar.
Pomarelho	Sardoura (S. Martinho)	Castelo de Paiva.
Pombal	Alvarenga	Arouca.
Pombal	Sever do Vouga	Sever do Vouga.
Pombos	Feira	Feira.
Pontão	Feira	Feira.
Ponte	Vale	Feira.
Ponte de Anta	Anta	Espinho.
Ponte Chã	Lobão	Feira.
Ponte Nova	Lamas	Feira.
Ponte Nova	Paços de Brandão	Feira.
Ponte Nova	Ossela	Oliveira de Azeméis.
Ponte Nova	Ovar	Ovar.
Ponte de Paradela	Paradela	Sever do Vouga.
Ponte de Pessegueiro	Pessegueiro	Sever do Vouga.
Ponte Reada	Ovar	Ovar.
Ponte da Telha	Moldes	Arouca.
Ponte de Vagos	Calvão	Vagos.
Pontelhão	Macinhata do Vouga	Águeda.
Pontemieiro	Junqueira	Vale de Cambra.
Pontena	Vilarinho do Bairro	Anadia.
Porqueiras	Arões	Vale de Cambra.
Portela	Moldes	Arouca.
Portela	Sardoura (Santa Maria)	Castelo de Paiva.
Portela	Lobão	Feira.
Portela	Nogueira da Regedoura	Feira.
Portela	Paços de Brandão	Feira.
Portela	Pigeiros	Feira.
Portela	Romariz	Feira.
Portela	Ossela	Oliveira de Azeméis.
Portela	Paradela	Sever do Vouga.
Portela	Rocas	Sever do Vouga.
Portela	Vila Chã	Vale de Cambra.
Portelada	Sever do Vouga	Sever do Vouga.
Portelinha	Real	Castelo de Paiva.
Pôrto de Baixo	Salreu	Estarreja.
Pôrto Brejo	Avanca	Estarreja.
Pôrto do Carro	Oliveira de Azeméis	Oliveira de Azeméis.
Pôrto do Carro	S. Martinho da Gândara	Oliveira de Azeméis.
Pôrto do Carro	Pessegueiro	Sever do Vouga.
Pôrto Chão	Oliveira do Bairro	Oliveira do Bairro.
Pôrto da Igreja	S. Vicente de Pereira Jusã	Ovar.
Pôrto de Ílhavo	Nariz	Aveiro.
Pôrto Laboso	Válega	Ovar.
Pôrto Lôbo	Sangalhos	Anadia.
Pôrto da Moita	Oliveira do Bairro	Oliveira do Bairro.
Pôrto Novo	Macieira	Vale de Cambra.
Pôrto do Touce	Avanca	Estarreja.
Pôrto de Vacas	Ul	Oliveira de Azeméis.
Portouro	Amoreira de Gândara	Anadia.
Portouro	Oliveira do Bairro	Oliveira do Bairro.
Pousada	Souto	Feira.
Pousadas	Préstimo	Águeda.
Pousadela	Nogueira da Regedoura	Feira.
Pousios	Oiã	Oliveira do Bairro.
Povinha	Agadão	Águeda.
Póvoa	Macinhata do Vouga	Águeda.
Póvoa	Cacia	Aveiro.
Póvoa	Pedorido	Castelo de Paiva.
Póvoa	Moldes	Arouca.
Póvoa	Rossas	Arouca.
Póvoa	Tropêço	Arouca.
Póvoa	Canedo	Feira.
Póvoa	Paços de Brandão	Feira.
Póvoa	Vale	Feira.
Póvoa	Vacariça	Mealhada.
Póvoa	Carregosa	Oliveira de Azeméis.
Póvoa	Loureiro	Oliveira de Azeméis.
Póvoa	Travanca	Oliveira de Azeméis.

Lugares	Freguesias	Concelhos
Póvoa	Bastos	Oliveira do Bairro.
Póvoa	Cepelos	Vale de Cambra.
Póvoa	Junqueira	Vale de Cambra.
Póvoa	Macieira	Vale de Cambra.
Póvoa da Afurada	Vale Maior	Albergaria-a-Velha.
Póvoa de Baixo	Aguada de Cima	Águeda.
Póvoa de Baixo	Beduído	Estarreja.
Póvoa de Baixo	Paços de Brandão	Feira.
Póvoa de Baixo	Sever do Vouga	Sever do Vouga.
Póvoa do Carreiro	Troviscal	Oliveira do Bairro.
Póvoa da Carvalha	Recardãis	Águeda.
Póvoa do Castelo	Sangalhos	Anadia.
Póvoa de Cima	Beduído	Estarreja.
Póvoa de Espírito Santo	Valongo do Vouga	Águeda.
Póvoa do Forno	Troviscal	Oliveira do Bairro.
Póvoa do Forno (Silveirinha)	Tróviscal	Oliveira do Bairro.
Póvoa do Gago	Avelãs de Cima	Anadia.
Póvoa de Garção	Ventosa do Bairro	Mealhada.
Póvoa da Igreja	Recardãis	Águeda.
Póvoa das Laceiras	Recardãis	Águeda.
Póvoa da Marta	Recardãis	Águeda.
Póvoa do Mato	Sangalhos	Anadia.
Póvoa do Meio	Sever do Vouga	Sever do Vouga.
Póvoa do Pereiro	Moita	Anadia.
Póvoa do Poço	Recardãis	Águeda.
Póvoa da Preta	S. Lourenço do Bairro	Anadia.
Póvoa Reguenga	Urrô	Arouca.
Póvoa do Salgueiro	Sangalhos	Anadia.
Póvoa do Valado	Requeixo	Aveiro.
Póvoa do Vale do Trigo	Aguada de Cima	Águeda.
Póvoa do Vale do Trigo	Belazaima do Chão	Águeda.
Povoação	Sobrado	Castelo de Paiva.
Póvoas	Canedo	Feira.
Povos	Burgo	Arouca.
Praça	Beduído	Estarreja.
Praça	Macieira	Vale de Cambra.
Prados	Pinheiro da Bemposta	Oliveira de Azeméis.
Praia	César	Oliveira de Azeméis.
Praia	Cortegaça	Ovar.
Praia	Esmoriz	Ovar.
Praia da Barra	Gafanha da Nazaré	Ílhavo.
Praia do Farol	Gafanha da Nazaré	Ílhavo.
Prazo	Palmaz	Oliveira de Azeméis.
Prechã	Moldes	Arouca.
Preguiça	Arada	Ovar.
Presa	Fiãis	Feira.
Presa	Sanfins	Feira.
Presa	Ílhavo	Ílhavo.
Presa do Monte	Roge	Vale de Cambra.
Presa e Patela	Aveiro — Glória	Aveiro.
	Aveiro — Vera Cruz	Aveiro.
Presas	Silva Escura	Sever do Vouga.
Presigo	Carregosa	Oliveira de Azeméis.
Préstimo	Préstimo	Águeda.
Prime	Mozelos	Feira.
Própria	Rio Meão	Feira.
Própria	S. João de Ver	Feira.
Proselha	Mosteirô	Feira.
Provezende de Baixo	Rossas	Arouca.
Provezende de Cima	Rossas	Arouca.
Q		
Quebrada	Mozelos	Feira.
Quebrada	Oleiros	Feira.
Quingosta	Anta	Espinho.
Quinta	Vale Maior	Albergaria-a-Velha.
Quinta	Anta	Espinho.
Quinta	Paramos	Espinho.
Quinta	Palmaz	Oliveira de Azeméis.
Quinta	S. João da Madeira	S. João da Madeira.
Quinta de Baixo	Arada	Ovar.
Quinta da Boa Vista	Águeda	Águeda.
Quinta Branca	Barcouço	Mealhada.
Quinta do Cavalheiro	Mamarrosa	Oliveira do Bairro.
Quinta da Gala	Mamarrosa	Oliveira do Bairro.
Quinta do Gato	Aveiro — Glória	Aveiro.
	Aveiro — Vera Cruz	Aveiro.
	Esgueira	Aveiro.
Quinta do Gordo	Mamarrosa	Oliveira do Bairro.
Quinta do Loureiro	Cacia	Aveiro.
Quinta da Mala	Casal Comba	Mealhada.
Quinta das Martinhas	Mamarrosa	Oliveira do Bairro.
Quinta dos Matos	S. Lourenço do Bairro	Anadia.
Quinta Nova	Bastos	Oliveira do Bairro.
Quinta Nova	S. Vicente de Pereira Jusã	Ovar.
Quinta do Perdigão	Vilarinho do Bairro	Anadia.
Quinta do Picado	Arada	Aveiro.
Quinta e Rêgo	Válega	Ovar.
Quinta da Ucha	Castelões	Vale de Cambra.
Quinta do Vale	Vacariça	Mealhada.
Quinta do Valongo	Vacariça	Mealhada.
Quintã	Argoncilhe	Feira.
Quintã	Espargo	Feira.
Quintã	Fornos	Feira.
Quintã	Lobão	Feira.
Quintã	Mozelos	Feira.
Quintã	Pigeiros	Feira.
Quintã	Rio Meão	Feira.
Quintã	Sanfins	Feira.
Quintã	Travanca	Feira.
Quintã	Vale	Feira.
Quintã	Vila Maior	Feira.
Quintã	Loureiro	Oliveira de Azeméis.
Quintã	Macieira de Sarnes	Oliveira de Azeméis.
Quintã	Ossela	Oliveira de Azeméis.
Quintã	S. Martinho da Gândara	Oliveira de Azeméis.
Quintã	Travanca	Oliveira de Azeméis.
Quintã	Rocas	Sever do Vouga.
Quintã	Silva Escura	Sever do Vouga.
Quintã	Vagos	Vagos.
Quintã	Castelões	Vale de Cambra.
Quintã	Macieira	Vale de Cambra.
Quintãs	Esmoriz	Ovar.
Quintãs	Ílhavo	Ílhavo.
Quintãs	Oliveirinha	Aveiro.
Quintãs	Tropêço	Arouca.
Quintela	Alvarenga	Arouca.
Quintela	Chave	Arouca.
Quintela das Lapas	Moita	Anadia.
Quintelas	S. João da Madeira	S. João da Madeira.
R		
Rabaceira	Castelões	Vale de Cambra.
Rachada	Sever do Vouga	Sever do Vouga.
Raiva	Raiva	Castelo de Paiva.
Raivo	Águeda	Águeda.
Ramalhal	Sobrado	Castelo de Paiva.
Rameiro	Guetim	Espinho.
Ramil	Argoncilhe	Feira.
Ramilos	Macieira	Vale de Cambra.

Lugares	Freguesias	Concelhos
Randam	Águeda	Águeda.
	Recardãis	Águeda.
Ranha	Sobrado	Castelo de Paiva.
Raposeira	Palmaz	Oliveira de Azeméis.
Real de Baixo	Válega	Ovar.
Real de Cima	Válega	Ovar.
Rebôlo	Palhaça	Oliveira do Bairro.
Rebordelo	Canedo	Feira.
Rebordões	Cucujães	Oliveira de Azeméis.
Recouço	Vacariça	Mealhada.
Redonda	Castanheira do Vouga	Águeda.
Redonda	Valongo do Vouga	Águeda.
Redonda	Vila Maior	Feira.
Redondo	Fiães	Feira.
Redouça	Cedrim	Sever do Vouga.
Regada	Chave	Arouca.
Regadas	Mozelos	Feira.
Regadinho	Oiã	Oliveira do Bairro.
Regadio	Fiães	Feira.
Regatinho	Lamas	Feira.
Regedoura	Válega	Ovar.
Rêgo	Oiã	Oliveira do Bairro.
Rêgo	Arada	Ovar.
Rêgo de Arada	Avanca	Estarreja.
Rêgo de Baixo	Maceda	Ovar.
Rêgo da Venda	Oliveirinha	Aveiro.
Regoufe	Covelo de Paivó	Arouca.
Regueira	Macinhata do Vouga	Águeda.
Reguenga	Romariz	Feira.
Reguengo	Vale Maior	Albergaria-a-Velha.
Reguengo	Guizande	Feira.
Reguengo	Sever do Vouga	Sever do Vouga.
Reguengo	Silva Escura	Sever do Vouga.
Relva	Paramos	Espinho.
Relva	Feira	Feira.
Relva	Lamas	Feira.
Relva	Madail	Oliveira de Azeméis.
Relva	Esmoriz	Ovar.
Relva	S. Vicente de Pereira Jusã	Ovar.
Relva	Vila Chã	Vale de Cambra.
Relvada	Amoreira de Gândara	Anadia.
Relvas	Milheirós de Poiares	Feira.
Relvas	Branca	Albergaria-a-Velha.
Relvas	Macieira	Vale de Cambra.
Remolha	Feira	Feira.
Rendo	Vale Maior	Albergaria-a-Velha.
Repolão	Oliveira do Bairro	Oliveira do Bairro.
Requeixo	Requeixo	Aveiro.
Residência	Madail	Oliveira de Azeméis.
Resumil	Avanca	Estarreja.
Retorta	César	Oliveira de Azeméis.
Retorta	Fajões	Oliveira de Azeméis.
Ribafornos	Óis do Bairro	Anadia.
Ribas	Ílhavo	Ílhavo.
Ribas	Rio Meão	Feira.
Ribeira	Mansores	Arouca.
Ribeira	Tropêço	Arouca.
Ribeira	Argoncilhe	Feira.
Ribeira	Lourosa	Feira.
Ribeira	Macieira de Sarnes	Oliveira de Azeméis.
Ribeira	Ovar	Ovar.
Ribeira	Castelões	Vale de Cambra.
Ribeira (Cais)	Ovar	Ovar.
Ribeira de Baixo	Ossela	Oliveira de Azeméis.
Ribeira de Cima	Ossela	Oliveira de Azeméis.
Ribeira da Venda	Argoncilhe	Feira.
Ribeirada	Rocas	Sever do Vouga.
Ribeirinhos	Paramos	Espinho.
Ribeiro	Moldes	Arouca.
Ribeiro	Tropêço	Arouca.
Ribeiro	Ribeira de Frágoas	Albergaria-a-Velha.
Ribeiro	Sangalhos	Anadia.
Ribeiro	Sardoura (Santa Maria)	Castelo de Paiva.
Ribeiro	Fermelã	Estarreja.
Ribeiro	Fiães	Feira.
Ribeiro	Fornos	Feira.
Ribeiro	Lobão	Feira.
Ribeiro	Murtosa	Murtosa.
Ribeiro	Paradela	Sever do Vouga.
Ribeiro	Sever do Vouga	Sever do Vouga.
Ribeiro da Ladeira	Salreu	Estarreja.
Ribeiro Grande	Santa Eulália	Arouca.
Ribeiros	S. João da Madeira	S. João da Madeira.
Ribela	Pessegueiro	Sever do Vouga.
Rines	Covão do Lôbo	Vagos.
Rio	Mozelos	Feira.
Rio	Macieira de Sarnes	Oliveira de Azeméis.
Rio	Cortegaça	Ovar.
Rio	Sever do Vouga	Sever do Vouga.
Rio Bom	Silva Escura	Sever do Vouga.
Rio Covo	Águeda	Águeda.
Rio Covo	Barcouço	Mealhada.
Rio de Frades	Cabreiros	Arouca.
Rio Lourido	Espargo	Feira.
Rio Maior	Paços de Brandão	Feira.
Rio de Ossos	Cucujães	Oliveira de Azeméis.
Rio Pereira	Ílhavo	Ílhavo.
Rio da Ponte	S. Martinho da Gândara	Oliveira de Azeméis.
Rio Tinto	Sosa	Vagos.
Roçada	S. Vicente de Pereira Jusã	Ovar.
Roçadas	Argoncilhe	Feira.
Roçadas de Espinha	Válega	Ovar.
Roçadas de Vilarinho	Válega	Ovar.
Rocas	Rocas	Sever do Vouga.
Rodes	Loureiro	Oliveira de Azeméis.
Roligo	Espargo	Feira.
Romão	Fermedo	Arouca.
Romariz	Burgo	Arouca.
Romariz	Romariz	Feira.
Romelha	Gafanha da Nazaré	Ílhavo.
Romezal	Silva Escura	Sever do Vouga.
Ronde	Santa Eulália	Arouca.
Roque	Nariz	Aveiro.
Roque	Palhaça	Oliveira do Bairro.
Rossio	Feira	Feira.
Roxico Norte	Fermelã	Estarreja.
Roxico Sul	Fermelã	Estarreja.
Rua	Pedorido	Castelo de Paiva.
Rua Direita	Feira	Feira.
Rua Nova	Avanca	Estarreja.
Rua Nova	Salreu	Estarreja.
Rua Nova	Espargo	Feira.
Rua Nova	Loureiro	Oliveira de Azeméis.
Rua Nova	Nogueira do Cravo	Oliveira de Azeméis.
Rua Nova	Válega	Ovar.
Rua da Vila	Beduído	Estarreja.

S

Sá	Sangalhos	Anadia.
Sá	Santa Eulália	Arouca.
Sá	Sardoura (Santa Maria)	Castelo de Paiva.

Lugares	Freguesias	Concelhos
Sá	Rio Meão	Feira.
Sabariz	Paraíso	Castelo de Paiva.
Sabugal	Valongo do Vouga	Águeda.
Saíde	Moita	Anadia.
Saïdinho	Moita	Anadia.
Saima	Sangalhos	Anadia.
Sales	Silvalde	Espinho.
Salgueira	Arões	Vale de Cambra.
Salgueiral	Pessegueiro	Sever do Vouga.
Salgueiral	S. João de Loure	Albergaria-a-Velha.
Salgueiral	Lobão	Feira.
Salgueiral	Luso	Mealhada.
Salgueiral de Baixo	Ovar	Ovar.
Salgueiral de Cima	Ovar	Ovar.
Salgueirinha	Ul	Oliveira de Azeméis.
Salgueirinhos	Macieira	Vale de Cambra.
Salgueiro	Préstimo	Águeda.
Salgueiro	Valongo do Vouga	Águeda.
Salgueiro	Pardilhó	Estarreja.
Salgueiro	Lamas	Feira.
Salgueiro	Sosa	Vagos.
Salgueiro	Santiago de Riba Ul	Oliveira de Azeméis.
Salgueirô	Macieira	Vale de Cambra.
Salgueiro (Fonte)	Pardilhó	Estarreja.
Salgueiros	Ossela	Oliveira de Azeméis.
Salgueiros	Pindelo	Oliveira de Azeméis.
Salreu	Salreu	Estarreja.
Saltadouro	Pardilhó	Estarreja.
Sameiro	Canedo	Feira.
Samel	Vilarinho do Bairro	Anadia.
Samil	S. Roque	Oliveira de Azeméis.
Samuel	Branca	Albergaria-a-Velha.
Sanchequias	Vagos	Vagos.
Sande	Ovar	Ovar.
Sandiãis	Roge	Vale de Cambra.
Sanfins	Várzea	Arouca.
Sanfins	Rocas	Sever do Vouga.
Sangalhos	Sangalhos	Anadia.
Santa Bárbara	Tropêço	Arouca.
Santa Catarina	Sanfins	Feira.
Santa Catarina	Covão do Lôbo	Vagos.
Santa Cristina	Vale	Feira.
Santa Cristina	Vacariça	Mealhada.
Santa Cruz	Silvalde	Espinho.
Santa Cruz	Esmoriz	Ovar.
Santa Cruz	Macieira	Vale de Cambra.
Santa Cruz	Roge	Vale de Cambra.
Santa Eulália	Chave	Arouca.
Santa Luzia	Veiros	Estarreja.
Santa Luzia	Barcouço	Mealhada.
Santa Maria do Monte	Santa Eulália	Arouca.
Santa Ovaia	Louredo	Feira.
Santiago	Aveiro — Glória	Aveiro.
Santiago	Beduído	Estarreja.
Santo Adrião	Cedrim	Sever do Vouga.
Santo Aleixo	Macieira	Vale de Cambra.
Santo Amaro	Beduído	Estarreja.
Santo André	Avanca	Estarreja.
Santo André	Feira	Feira.
Santo André	Vagos	Vagos.
Santo António	Vale Maior	Albergaria-a-Velha.
Santo António	Santa Eulália	Arouca.
Santo António	Rio Meão	Feira.
Santo António	Ossela	Oliveira de Azeméis.
Santo Estêvão	Moldes	Arouca.
Santo Estêvão	Arrifana	Feira.
S. Bartolomeu	Macieira	Vale de Cambra.
S. Bento	Oliveirinha	Aveiro.
S. Bento	S. João de Ver	Feira.
S. Bernardo	Aveiro — Glória	Aveiro.
S. Domingos	Argoncilhe	Feira.
S. Donato	Ovar	Ovar.
S. Geraldo	Veiros	Estarreja.
S. Gonçalo	Válega	Ovar.
S. Jacinto	Aveiro — Vera Cruz	Aveiro.
S. João	Tropêço	Arouca.
S. João	S. João de Ver	Feira.
S. João	Ovar	Ovar.
S. João	Válega	Ovar.
S. João da Azenha	Sangalhos	Anadia.
S. João de Loure	S. João de Loure	Albergaria-a-Velha.
S. João da Madeira	S. João da Madeira	S. João da Madeira.
S. Lourencinho	S. Lourenço do Bairro	Anadia.
S. Lourenço do Bairro	S. Lourenço do Bairro	Anadia.
S. Mamede	Santa Eulália	Arouca.
S. Mamede	Fajões	Oliveira de Azeméis.
S. Marcos	Albergaria-a-Velha	Albergaria-a-Velha.
S. Martinho	Aguada de Cima	Águeda.
S. Martinho	Salreu	Estarreja.
S. Martinho	Lobão	Feira.
S. Martinho	Ossela	Oliveira de Azeméis.
S. Martinho	Arada	Ovar.
S. Mateus	S. Lourenço do Bairro	Anadia.
S. Miguel	Urrô	Arouca.
S. Miguel	Lobão	Feira.
S. Pedro	Águeda	Águeda.
S. Pedro	Avelãs de Cima	Anadia.
S. Pedro	Arouca	Arouca.
S. Romão	Recardãis	Águeda.
S. Romão	Vagos	Vagos.
S. Roque	Canedo	Feira.
S. Sebastião	Trofa	Águeda.
S. Sebastião	Avanca	Estarreja.
S. Vicente	Louredo	Feira.
Sardão	Águeda	Águeda.
	Recardãis	Águeda.
Sardinha	Avanca	Estarreja.
Sardoura	Sardoura (Santa Maria)	Castelo de Paiva.
Sargento-mor	Barcouço	Mealhada.
Saril	Rossas	Arouca.
Sarrazola	Cacia	Aveiro.
Sé	S. Jorge	Feira.
Seada	Carregosa	Oliveira de Azeméis.
Seara	Esmoriz	Ovar.
Seitela	Mozelos	Feira.
Seixal	Sardoura (Santa Maria)	Castelo de Paiva.
Seixal	Milheirós de Poiares	Feira.
Seixido	Tropêço	Arouca.
Seixo	Real	Castelo de Paiva.
Seixo	Avanca	Estarreja.
Seixo	Feira	Feira.
Seixo	Macinhata de Seixa	Oliveira de Azeméis.
Seixo	Madail	Oliveira de Azeméis.
Seixo	Talhadas	Sever do Vouga.
Seixo de Baixo	Válega	Ovar.
Seixo Branco	Válega	Ovar.
Seixo de Cima	Válega	Ovar.
Sendinha	Rocas	Sever do Vouga.
Senhor do Têrço	Salreu	Estarreja.
Senhora do Campo	Argoncilhe	Feira.
Senhora do Monte	Salreu	Estarreja.
Senhorinha	Sever do Vouga	Sever do Vouga.

Lugares	Freguesias	Concelhos
Sequeirô	Real	Castelo de Paiva.
Sequeiros	Rossas	Arouca.
Sequeiros	Silva Escura	Sever do Vouga.
Serabigões	Espiunca	Arouca.
Serém	Macinhata do Vouga	Águeda.
Serena	Oliveira do Bairro	Oliveira do Bairro.
Sernada	Macinhata do Vouga	Águeda.
Sernada	Préstimo	Águeda.
Sernadelo	Vacariça	Mealhada.
Sernadinha	Préstimo	Águeda.
Serra	Sever do Vouga	Sever do Vouga.
Serra de Cima	Castanheira do Vouga	Águeda.
Serra da Vila	Mansores	Arouca.
Serradelo	Raiva	Castelo de Paiva.
Serradinho	Sobrado	Castelo de Paiva.
Serrado	Sardoura (Santa Maria)	Castelo de Paiva.
Serrado	Loureiro	Oliveira de Azeméis.
Serrado	Nogueira do Cravo	Oliveira de Azeméis.
Serrado	Arada	Ovar.
Serralva	Vale	Feira.
Serrão	Vila Maior	Feira.
Serrazina	S. Martinho da Gândara	Oliveira de Azeméis.
Sêrro	Nogueira do Cravo	Oliveira de Azeméis.
Sêrro	Ul	Oliveira de Azeméis.
Serzedelo	Argoncilhe	Feira.
Sibanas	Rossas	Arouca.
Silvã	Casal Comba	Mealhada.
Silva Escura	Silva Escura	Sever do Vouga.
Silvaldinho	Silvalde	Espinho.
Silvares	Carregosa	Oliveira de Azeméis.
Silvares	Macinhata de Seixa	Oliveira de Azeméis.
Silvarosa	Sangalhos	Anadia.
Silveira	Oiã	Oliveira do Bairro.
Silveira	Talhadas	Sever do Vouga.
Silveiras	Janarde	Arouca.
Silveiro	Oiã	Oliveira do Bairro.
Sinja	Rossas	Arouca.
Sisto	Silvalde	Espinho.
Sisto	Sanguedo	Feira.
Soalhal	Ílhavo	Ílhavo.
Soalheira	Bairros	Castelo de Paiva.
Sobalo	Ul	Oliveira de Azeméis.
Sobradelo	Ossela	Oliveira de Azeméis.
Sobral	Mozelos	Feira.
Sobral	Ul	Oliveira de Azeméis.
Sobral	Ovar	Ovar.
Sobreda	Canedo	Feira.
Sobreira	Agadão	Águeda.
Sobreira	Paços de Brandão	Feira.
Sobreiro	Valongo do Vouga	Águeda.
Sobreiro	Albergaria-a-Velha	Albergaria-a-Velha.
Sobreiro	Avanca	Estarreja.
Sobreiro	Lourosa	Feira.
Sobreiro	Bastos	Oliveira do Bairro.
Sobreleites	Santa Eulália	Arouca.
Soito	Recardãis	Águeda.
Sol Pôsto	Esgueira	Aveiro.
Soligo	Pessegueiro	Sever do Vouga.
Sosa	Sosa	Vagos.
Soto	Burgo	Arouca.
Sousanil	Canedo	Feira.
Soutelo	Macinhata do Vouga	Águeda.
Soutelo	Branca	Albergaria-a-Velha.
Soutelo	Chave	Arouca.
Soutelo	Fiãis	Feira.
Soutelo	Paradela	Sever do Vouga.
Soutelo	Roge	Vale de Cambra.
Souto	Branca	Albergaria-a-Velha.
Souto	Anta	Espinho.
Souto	Guetim	Espinho.
Souto	Silvalde	Espinho.
Souto	Beduído	Estarreja.
Souto	Salreu	Estarreja.
Souto	Argoncilhe	Feira.
Souto	Escapãis	Feira.
Souto	Fiãis	Feira.
Souto	Lamas	Feira.
Souto	Nogueira da Regedoura	Feira.
Souto	Madail	Oliveira de Azeméis.
Souto	Nogueira do Cravo	Oliveira de Azeméis.
Souto	Ul	Oliveira de Azeméis.
Souto'	Castelões	Vale de Cambra.
Souto	Codal	Vale de Cambra.
Souto Chão	Rocas	Sever do Vouga.
Souto Mau	Arões	Vale de Cambra.
Souto Redondo	Urrô	Arouca.
Souto Redondo	S. João de Ver	Feira.
Sub-Moinhos	Avanca	Estarreja.
Sub-Outeiro	Lobão	Feira.

T

Lugares	Freguesias	Concelhos
Tabuaça	Anta	Espinho.
Tabuaça	Lobão	Feira.
Tabuaço	Sosa	Vagos.
Tabueira	Esgueira	Aveiro.
Tagim	Macieira	Vale de Cambra.
Taipa	Requeixo	Aveiro.
Taipa	Macinhata de Seixa	Oliveira de Azeméis.
Talhada	Castanheira do Vouga	Águeda.
Talhadas	Talhadas	Sever do Vouga.
Talhadouro	Castelões	Vale de Cambra.
Tâmara	Urrô	Arouca.
Tamengos	Tamengos	Anadia.
Tanhel	Fermedo	Arouca.
Tapada	Fermedo	Arouca.
Tapado	Fornos	Castelo de Paiva.
Tapado	S. João da Madeira	S. João da Madeira.
Tarei	Souto	Feira.
Tarei	Travanca	Feira.
Teamonde	Carregosa	Oliveira de Azeméis.
Teamonde	Vila Chã	Vale de Cambra.
Tebilhão	Cabreiros	Arouca.
Teixugueira	Beduído	Estarreja.
Teixugueira	Lobão	Feira.
Teixugueiras	Pardilhó	Estarreja.
Telarda	Rossas	Arouca.
Telhadela	Ribeira de Frágoas	Albergaria-a-Velha.
Telhado	Avanca	Estarreja.
Telhe	Janarde	Arouca.
Telhões	Veiros	Estarreja.
Têrças	Canedo	Feira.
Têrças	Macieira de Sarnes	Oliveira de Azeméis.
Terra Negra	Ovar	Ovar.
Terreiro	Sanguedo	Feira.
Testada	Cacia	Aveiro.
Tiobalde	Souto	Feira.
Toita	Santa Eulália	Arouca.
Tojal	Chave	Arouca.
Tojal	Vila Maior	Feira.
Tojeira	Palhaça	Oliveira do Bairro.

Lugares	Freguesias	Concelhos
Tomada	Castelões	Vale de Cambra.
Tomadias	Válega	Ovar.
Tomázia	Sever do Vouga	Sever do Vouga.
Tonce	Loureiro	Oliveira de Azeméis.
Torrão Lameiro	Ovar	Ovar.
Tôrre	Tropêço	Arouca.
Tôrre	Vale	Feira.
Tôrre	Fajões	Oliveira de Azeméis.
Tôrre	Esmoriz	Ovar.
Tôrre	S. Vicente de Pereira Jusã	Ovar.
Tôrre	Válega	Ovar.
Tôrre	Sever do Vouga	Sever do Vouga.
Torreira	Torreira	Murtosa.
Tôrres	Vilarinho do Bairro	Anadia.
Toseiro	Louredo	Feira.
Toural	Valongo do Vouga	Águeda.
Touriz	Paraíso	Castelo de Paiva.
Toutiçal	Fornos	Castelo de Paiva.
Touto	Macieira de Sarnes	Oliveira de Azeméis.
Trabaçó	Cepelos	Vale de Cambra.
Trancoso	Alvarenga	Arouca.
Travanca de Cima	Travanca	Feira.
Travasso	Vacariça	Mealhada.
Travassô	Travassô	Águeda.
Travassos	César	Oliveira de Azeméis.
Travessa	Alvarenga	Arouca.
Travessas	S. João da Madeira	S. João da Madeira.
Traz da Igreja	Guizande	Feira.
Traz da Moita	Vagos	Vagos.
Traz das Pedras	Ul	Oliveira de Azeméis.
Trebilhadouro	Roge	Vale de Cambra.
Três Arcos	Arcos	Anadia.
Trezuma	Pigeiros	Feira.
Trigal	Rossas	Arouca.
Trofa	Trofa	Águeda.
Tróia	Sardoura (Santa Maria)	Castelo de Paiva.
Troncal	S. Martinho da Gândara	Oliveira de Azeméis.
Tropêço	Tropêço	Arouca.
Troviscal	Ul	Oliveira de Azeméis.
Troviscal	Troviscal	Oliveira do Bairro.
Tugilde	Lobão	Feira.
Tugilde	Pinheiro da Bemposta	Oliveira de Azeméis.
U		
Urbanização da Buciqueira	S. João da Madeira	S. João da Madeira.
Urgueira	Macieira de Alcoba	Águeda.
Urrô	Urrô	Arouca.
V		
Vacaria	Carregosa	Oliveira de Azeméis.
Vacariça	Vacariça	Mealhada.
Vagos	Vagos	Vagos.
Vala	Tropêço	Arouca.
Valada	Avanca	Estarreja.
Valada	Lamas	Feira.
Valado	Oleiros	Feira.
Valado	Ossela	Oliveira de Azeméis.
Valados	Macieira de Sarnes	Oliveira de Azeméis.
Valcova	Canedo	Feira.
Valdágua	Válega	Ovar.
Valdasna	Arouca	Arouca.
Vale	Segadãis	Águeda.
Vale	Ribeira de Frágoas	Albergaria-a-Velha.
Vale	Sardoura (Santa Maria)	Castelo de Paiva.
Vale	Sobrado	Castelo de Paiva.
Vale	Fermelã	Estarreja.
Vale	Vale	Feira.
Vale	S. João da Madeira	S. João da Madeira.
Vale	Covão do Lôbo	Vagos.
Vale de Avim	Moita	Anadia.
Vale do Azar	Arcos	Anadia.
Vale de Beirô	Sardoura (Santa Maria)	Castelo de Paiva.
Vale do Boi	Moita	Anadia.
Vale de Cabra	Lobão	Feira.
Vale de Cambra	Vila Chã	Vale de Cambra.
Vale de Cides	Sardoura (Santa Maria)	Castelo de Paiva.
Vale de Covas	Tropêço	Arouca.
Vale Diogo	Oliveirinha	Aveiro.
Vale Domingos	Águeda	Águeda.
Vale da Égua	Préstimo	Águeda.
Vale de Erva	Águeda	Águeda.
Vale Galhardo	Macieira	Vale de Cambra.
Vale Grande	Aguada de Cima	Águeda.
Vale Grande	Cucujãis	Oliveira de Azeméis.
Vale de Ílhavo	Ílhavo	Ílhavo.
Vale de Lameiros	Escariz	Arouca.
Vale do Lôbo	Aguada de Cima	Águeda.
Vale do Lôbo	Préstimo	Águeda.
Vale de Madeiros	Palmaz	Oliveira de Azeméis.
Vale da Marinha	Troviscal	Oliveira do Bairro.
Vale da Mó	Moita	Anadia.
Vale do Porco	Pessegueiro	Sever do Vouga.
Vale de Quartas	Escariz	Arouca.
Vale da Rama	Salreu	Estarreja.
Vale da Rua	Sobrado	Castelo de Paiva.
Vale Vaqueiro	Sever do Vouga	Sever do Vouga.
Vales	Sardoura (Santa Maria)	Castelo de Paiva.
Vales	Fiãis	Feira.
Vales	Nogueira do Cravo	Oliveira de Azeméis.
Vales	Silva Escura	Sever do Vouga.
Val Grande	Escapãis	Feira.
Valinhas	Espargo	Feira.
Valongo	Valongo do Vouga	Águeda.
Valongo	Pampilhosa do Botão	Mealhada.
Val Rico	Souto	Feira.
Valverde	Loureiro	Oliveira de Azeméis.
Várzea	Chave	Arouca.
Várzea	Bairros	Castelo de Paiva.
Várzea	Canedo	Feira.
Várzea	Pigeiros	Feira.
Várzea	Luso	Mealhada.
Várzeas	Alvarenga	Arouca.
Varziela	Préstimo	Águeda.
Vegia	Vagos	Vagos.
Veiga	Valongo do Vouga	Águeda.
Velha	Feira	Feira.
Venda da Serra	Escariz	Arouca.
Vendas	Pinheiro da Bemposta	Oliveira de Azeméis.
Vendas de Baixo	Lourosa	Feira.
Vendas Novas	Fiãis	Feira.
Vendas Novas	Lourosa	Feira.
Vendas da Pedreira	Arcos	Anadia.
Vendas do Pereira	Argoncilhe	Feira.
Vendas do Samel	Vilarinho do Bairro	Anadia.
Ventosa	Fermelã	Estarreja.
Ventosa	Ventosa do Bairro	Mealhada.
Ventoso	Préstimo	Águeda.
Ventuzelas	Santa Eulália	Arouca.
Ver	Escariz	Arouca.
Verba	Nariz	Aveiro.

Lugares	Freguesias	Concelhos
Verdemilho	Arada	Aveiro.
Vergada	Mozelos	Feira.
Vergadelas	Tropêço	Arouca.
Vergas	Vagos	Vagos.
Vermiosa	Fajões	Oliveira de Azeméis.
Vermoim	Ossela	Oliveira de Azeméis.
Vessada	Nariz	Aveiro.
Vessada	Travanca	Oliveira de Azeméis.
Viadal	Cepelos	Vale de Cambra.
Vide	S. Martinho da Gândara	Oliveira de Azeméis.
Vide	Talhadas	Sever do Vouga.
Videira	Roge	Vale de Cambra.
Vidigueira	Loureiro	Oliveira de Azeméis.
Vidoeira	Frossos	Albergaria-a-Velha.
Vidoeiro	Sangalhos	Anadia.
Vila	Aguada de Cima	Águeda.
Vila	Alvarenga	Arouca.
Vila	Mansores	Arouca.
Vila	Real	Castelo de Paiva.
Vila	Sobrado	Castelo de Paiva.
Vila	Sever do Vouga	Sever do Vouga.
Vila Boa	Feira	Feira.
Vila Boa	Oleiros	Feira.
Vila Chã	Escariz	Arouca.
Vila Chã	S. Roque	Oliveira de Azeméis.
Vila Chã	Vila Chã	Vale de Cambra.
Vila Cova	Espiunca	Arouca.
Vila Cova	Santiago de Riba Ul	Oliveira de Azeméis.
Vila Cova	Junqueira	Vale de Cambra.
Vila Fria	Silva Escura	Sever do Vouga.
Vila Galega	Alvarenga	Arouca.
Vila Mendo	Agadão	Águeda.
Vila Nova	Alvarenga	Arouca.
Vila Nova	Burgo	Arouca.
Vila Nova	Romariz	Feira.
Vila Nova	Cucujãis	Oliveira de Azeméis.
Vila Nova	Palhaça	Oliveira do Bairro.
Vila Nova	Roge	Vale de Cambra.
Vila Nova do Bispo	Moldes	Arouca.
Vila Nova dos Fusos	Vale Maior	Albergaria-a-Velha.
Vila Nova de Monsarros	Vila Nova de Monsarros	Anadia.
Vila de Sangalhos	Sangalhos	Anadia.
Vila Sêca	Louredo	Feira.
Vila Sêca	Rocas	Sever do Vouga.
Vila Verde	Lamas do Vouga	Águeda.
Vila Verde	Lourosa	Feira.
Vila Verde	Oliveira do Bairro	Oliveira do Bairro.
Vila Viçosa	Espiunca	Arouca.
Vilar	Aveiro — Glória	Aveiro.
Vilar	Fornos	Castelo de Paiva.
Vilar	Sardoura (Santa Maria)	Castelo de Paiva.
Vilar	Arrifana	Feira.
Vilar	Fiãis	Feira.
Vilar	Oliveira de Azeméis	Oliveira de Azeméis.
Vilar	Válega	Ovar.
Vilar	Cepelos	Vale de Cambra.
Vilar de Eirigo	Bairros	Castelo de Paiva.
Vilar de Nojões	Real	Castelo de Paiva.
Vilar de Servos	Alvarenga	Arouca.
Vilares	Canedo	Feira.
Vilarinho	Ribeira de Frágoas	Albergaria-a-Velha.
Vilarinho	Canelas	Arouca.
Vilarinho	Cacia	Aveiro.
Vilarinho	César	Oliveira de Azeméis.
Vilarinho	Válega	Ovar.
Vilarinho	Cedrim	Sever do Vouga.
Vilarinho	Couto de Esteves	Sever do Vouga.
Vilarinho	Talhadas	Sever do Vouga.
Vilarinho	Macieira	Vale de Cambra.
Vilarinho do Bairro	Vilarinho do Bairro	Anadia.
Vilarinho de S. Luiz	Palmaz	Oliveira de Azeméis.
Vilas	Mozelos	Feira.
Vimieira	Casal Comba	Mealhada.
Vinha	Fornos	Castelo de Paiva.
Vinha	Esmoriz	Ovar.
Vinha de Além	Sardoura (S. Martinho)	Castelo de Paiva.
Vinha Borrêga	Pessegueiro	Sever do Vouga.
Vinhais	Fornos	Feira.
Vinhas	Santa Eulália	Arouca.
Vinhas	Fornos	Feira.
Vinhó	Pigeiros	Feira.
Viso	Guizande	Feira.
Viso	Macinhata de Seixa	Oliveira de Azeméis.
Viso da Mó	Codal	Vale de Cambra.
Vista Alegre	Santa Eulália	Arouca.
Vista Alegre	Ílhavo	Ílhavo.
Vouga	Lamas do Vouga	Águeda.
Z		
Zebreiros	Silva Escura	Sever do Vouga.
Zendo	Rossas	Arouca.

Índice sistemático dos grupos e sub-grupos profissionais

I. — Agricultores patrões.

II. — Profissões manuais ou mecânicas próprias da agricultura, silvicultura, pecuária e pesca.

III. — Industriais.

IV. — Profissões manuais ou mecânicas de carácter industrial:

1. — Próprias das indústrias extractivas.
2. — Próprias do trabalho em metais.
3. — Próprias do trabalho em minerais não metálicos.
4. — Próprias do trabalho em madeira.
5. — Próprias das indústrias têxteis.
6. — Próprias do fabrico de produtos alimentares.
7. — Próprias do fabrico de vestuário, roupa e calçado.
8. — Próprias das indústrias gráficas.
9. — Próprias do trabalho de construção e obras públicas.
10. — Próprias da indústria de transportes e comunicações.
11. — Próprias do trabalho de coiros e peles (excluindo calçado).
12. — Outras profissões manuais ou mecânicas de carácter industrial.

V. — Comerciantes, vendedores e agentes comerciais.

VI. — Empregados de escritório, tesouraria e secretaria.

VII. — Profissões de carácter predominantemente intelectual.

VIII. — Profissões de carácter subalterno, incluindo as relativas à condução de serviços.

IX. — Profissões de carácter subalterno das fôrças armadas ou relativas à guarda e fiscalização de serviços diversos.

X. — Profissões não especializadas de carácter auxiliar.

XI. — Outras profissões.

XII. — Profissões mal definidas.

XIII. — Profissões ignoradas.

XIV. — Condições não profissionais.

Índice alfabético das profissões que eram exercidas no distrito, indicando o grupo e sub-grupo profissional a que pertencem

A

	Grupo	Sub-grupo
Acabadores de cerâmica	IV	3
Acabadores de papel e cartão	IV	12
Acabadores de peles e coiros	IV	11
Acabadores de sapataria	IV	7
Acabadores de vidro e vidraça	IV	3
Acendedores e apagadores de luzes e sinais luminosos	X	–
Actores de teatro e cinema	VII	–
Actuários	VII	–
Adegueiros	II	–
Administradores	VII	–
Advogados	VII	–
Aferidores e medidores	XI	–
Afinadores de instrumentos musicais	IV	12
Afinadores e reparadores de máquinas	IV	12
Agentes comerciais	V	–
Agentes de funerais	V	–
Agentes da polícia de trânsito	IX	–
Agentes de propaganda (comércio)	V	–
Agentes técnicos	VIII	–
Agentes de viagens, passagens e passaportes	V	–
Agricultores patrões	I	–
Agricultores isolados	II	–
Agulheiros, limpadores de vias e sinaleiros (indústria de transportes)	IV	10
Ajudantes e auxiliares de farmácia	V	–
Ajudantes de motorista (transportes)	IV	10
Ajudantes de notário	VI	–
Ajudantes de pecuária	VIII	–
Ajudantes, serventes e auxiliares de pedreiro	X	–
Ajudantes técnicos de medicina	VIII	–
Ajuntadeiras	IV	7
Albardeiros	IV	7
Alcatifeiros e tapeteiros	IV	5
Alfaiates	IV	7
Almocreves e recoveiros	IV	10
Alpargateiros	IV	7
Amoladores	IV	12
Amoladores e consertadores de louça (ambulantes)	IV	12
Analistas	VIII	–
Angariadores	V	–
Apanhadores de algas e moliços	II	–
Aparelhadores de madeira	IV	4
Apartadores de lã	IV	5
Apropriagistas de chapelaria	IV	7
Armadores de navios	III	–
Arpoadores	II	–
Arquistas e temperadores de vidros	IV	3
Arquitectos	VII	–
Arrais de barcos de pesca	VIII	–
Arrais e mestres de embarcações	VIII	–
Assentadores de vias	IV	9
Atalhadores de carnes	IV	6
Auxiliares de cardação e fiação	X	–
Auxiliares de tecelagem	X	–
Avaliadores e arbitradores	XI	–

B

	Grupo	Sub-grupo
Bailarinas, artistas de circo, coristas e comparsas	XI	–
Banheiros	XI	–
Barbeiros e cabeleireiros	XI	–
Barqueiros e fragateiros	IV	10
Barreneiros	IV	1
Bate-chapas	IV	2
Bibliotecários e arquivistas	VI	–
Bilheteiros	X	–
Bombeiros	IX	–
Botequineiros	V	–
Botoeiros	IV	12
Britadores	IV	9

C

	Grupo	Sub-grupo
Cabinistas	IV	12
Cabouqueiros	IV	9
Cabouqueiros de minas	IV	1
Caçadores	II	–
Caiadores e caeiros	IV	9
Caixas (comércio)	VI	–
Caixeiros de balcão	V	–
Caixeiros de praça	V	–
Caixeiros viajantes	V	–
Calafates	IV	4
Calceteiros	IV	9
Calcinadores de gêsso	IV	3
Caldeireiros de cobre	IV	2
Caldeireiros (exceptuando os de cobre)	IV	2
Canalizadores	IV	9
Canteiros	IV	9
Cantileiros	IV	9
Cantoneiros	IX	–
Capacheiros	IV	12
Capatazes agrícolas	VIII	–
Capitãis de barcos de pesca	VIII	–
Capitãis e oficiais náuticos e comissários da marinha mercante	VII	–
Carcereiros	IX	–
Cardadores de algodão	IV	5
Cardadores de lã	IV	5
Carpinteiros	IV	4
Carpinteiros de carros	IV	4
Carregadores e descarregadores	X	–
Carreiros	IV	10
Carroceiros e cocheiros	IV	10
Carteiros e boletineiros	IV	10
Cartonageiros (que fazem cartonagens)	IV	12
Castradores	II	–
Ceramistas não discriminados	IV	3
Cervejeiros	IV	6
Chacoteiros (cerâmica)	IV	3
Chapeleiros não discriminados	IV	7
Chefes e sub-chefes de estação de caminhos de ferro	VIII	–
Chefes, sub-chefes e guardas da polícia de segurança pública	IX	–
Chocolateiros	IV	6
Cinzeladores	IV	2
Clero secular católico	VII	–
Cobradores	V	–
Colchoeiros	IV	12
Comercialistas, contabilistas e técnicos de organizações comerciais	VII	–
Comerciantes	V	–
Comissários (exceptuando os da marinha mercante)	V	–
Compositores tipográficos	IV	8
Compositores de vidro e vidraça	IV	3
Condutores de automóveis	IV	10
Condutores e motoristas (excepto de automóveis)	IV	12
Confeiteiros e pasteleiros	IV	6
Conservadores de registos oficiais	VII	–
Cordoeiros	IV	12

	Grupo	Sub-grupo
Correeiros	IV	11
Corretores de bôlsas	V	–
Cortadores de peles e solas para sapataria	IV	7
Costureiras e costureiros de alfaiate	IV	7
Costureiras e costureiros de chapelaria	IV	7
Costureiras de encadernador	IV	8
Costureiras não discriminadas	IV	7
Costureiras e costureiros de roupa, linhagens, etc. (não incluindo no vestuário)	IV	12
Costureiras de sapataria	IV	7
Coveiros	X	–
Cozinheiros	X	–
Criados	X	–
Curtidores de peles e coiros	IV	11
Cutileiros	IV	2

D

Dactilógrafos	VI	–
Damas de companhia, preceptores e governantas	X	–
Decoradores	IV	12
Dentistas	VII	–
Descarnadores e descabeladores de peles e coiros	IV	11
Desenhadores	VIII	–
Desenhadores técnicos	VIII	–
Desinfectadores	XI	–
Despachantes de mercadoria	V	–
Despenseiros	X	–
Destiladores de resinas	IV	12
Diplomatas	VII	–
Directores de estabelecimentos prisionais, de assistência e cultura	VII	–
Directores de serviços do Estado, corpos administrativos, organismos de coordenação económica e corporativa e emprêsas particulares	VII	–
Domésticas	XIV	–
Douradores	IV	12

E

Editores de livros e publicações	III	–
Electricistas	IV	12
Embaladores	X	–
Empregados da banca nos casinos	XI	–
Empregados de escritório	VI	–
Empreiteiros de obras e serviços	III	–
Encadernadores	IV	8
Encarregados de diversos serviços	VIII	–
Enfermeiros	XI	–
Enfornadores e desenfornadores (cerâmica)	IV	3
Engatadores em minas	IV	1
Engenheiros agrónomos e silvicultores	VII	–
Engenheiros auxiliares	VIII	–
Engenheiros (excepto agrónomos e silvicultores)	VII	–
Engraxadores	XI	–
Enólogos e tratadores de vinhos	VIII	–
Ensaiadores, encenadores e directores de cena	VIII	–
Entalhadores e escultores de madeira	IV	4
Entivadores	IV	1
Entulhadores de minas	IV	1
Entulheiros	IV	1
Enxertadores	II	–
Escolhedores de cerâmica	IV	3
Escolhedores de matérias primas para a indústria do papel	IV	12
Escoveiros	IV	12
Escritores e publicistas	VII	–
Escrivãis e chefes de secretaria judicial	VI	–
Escultores de arte	VII	–
Esmaltadores	IV	2
Espiralajadores	IV	12
Estampadores e decalcadores (cerâmica)	IV	3
Estampadores de tecidos	IV	5
Esteireiros	IV	12
Estereotipadores	IV	8
Estivadores marítimos	IV	10
Estofadores	IV	12
Estucadores	IV	9
Expedidores de mercadorias	IV	10

F

Factores (caminhos de ferro)	IV	10
Farmacêuticos	VIII	–
Feitores e administradores agrícolas	VIII	–
Ferradores	IV	2
Ferreiros	IV	2
Ferroviários não discriminados	IV	10
Fiandeiros	IV	5
Fiéis (comércio)	V	–
Filadores (cerâmica)	IV	3
Fiscais e agentes de fiscalização	IX	–
Fogueiros	IV	12
Formistas de gêsso (cerâmica)	IV	3
Forneiros de cerâmica	IV	3
Forradores de papel	IV	12
Foscadores de vidro	IV	3
Fotógrafos	IV	8
Franjistas	IV	12
Fulistas (chapelaria)	IV	7
Funcionários de carteira	VI	–
Fundidores, fornalistas, gasistas e acendedores de vidro	IV	3
Fundidores de metais	IV	2

G

Galvanizadores	IV	2
Galvanoplastas	IV	2
Gazeteiros (cerâmica)	IV	3
Geógrafos	VII	–
Gerentes	VII	–
Gravadores de cerâmica	IV	3
Gravadores de metais (excepto gravadores eléctricos e de balancé)	IV	2
Gravadores de vidro	IV	3
Guarda-fios	IV	10
Guarda-livros	VI	–
Guarda-soleiros	IV	12
Guardas de estabelecimentos e serviços	IX	–
Guardas florestais	IX	–
Guardas de linha, passagens de nivel e barreiras	IV	10
Guardas de locais públicos	IX	–
Guardas nocturnos	IX	–
Guardas rurais	IX	–
Guias e intérpretes	XI	–

H

Hortelões	II	–

I

Impressores	IV	8
Industriais	III	–
Inspectores de serviços	VII	–
Instrutores não discriminados	VIII	–
Investigadores e *detectives*	VIII	–

J

Jardineiros	II	–
Jornalistas	VII	–
Juízes e magistrados	VII	–

	Grupo	Sub-grupo
L		
Lagareiros de óleos vegetais	IV	12
Lapidadores de cerâmica	IV	3
Lapidadores de vidro	IV	3
Lapiseiros (excepto de lousa)	IV	12
Latoeiros	IV	2
Lavadores e engomadores de roupa	X	–
Lavadores de lã	IV	5
Lavadores e limpadores de minérios	IV	1
Lavadores de matérias primas para cerâmica	IV	3
Lavadores de veículos	X	–
Lenhadores e preparadores de carvão	II	–
Licoristas	IV	6
Linheiros	IV	5
Litógrafos	IV	8
Lubrificadores e azeitadores	IV	12
Luveiros	IV	7
M		
Macadamistas	IV	9
Maçagistas, calistas e manucuros	XI	–
Maçariqueiros e fabricantes de vidro neutro	IV	3
Macheiros	IV	2
Magarefes	IV	6
Mandadores de pesca	VIII	–
Manipuladores de fósforos	IV	12
Manipuladores de massas alimentícias	IV	6
Manipuladores de pão	IV	6
Manipuladores de vidro e vidraça	IV	3
Manufactores de malas e artigos de viagem em cabedal	IV	11
Manufactores de objectos especiais em madeira	IV	4
Maquilhadores	XI	–
Maquinistas, aderecistas e artífices de teatro	XI	–
Maquinistas (excepto os da indústria de transportes)	IV	12
Maquinistas de máquinas a vapor (indústria de transportes)	IV	10
Marcadores de bilhar e ajudantes de outros jogos	X	–
Marcadores de mercadorias	X	–
Marceneiros	IV	4
Marinheiros mercantes	IV	10
Marítimos não discriminados	IV	10
Marnoteiros ou salineiros	IV	1
Marteleiros de minas e pedreiras	IV	1
Mecânicos de açúcar	IV	6
Mecânicos de automóveis	IV	10
Mecânicos (excepto os de automóveis)	IV	12
Médicos	VII	–
Médicos veterinários	VII	–
Mendigos	XIV	–
Mergulhadores	XI	–
Mestres de barcos de pesca	VIII	–
Mestres de obras	VIII	–
Mestres de rêdes	VIII	–
Metalúrgicos não discriminados	IV	2
Mineiros	IV	1
Ministros de culto não católico	VII	–
Moços de recado, *grooms*, ascensoristas, etc.	X	–
Modeladores de cerâmica	IV	3
Modistas e costureiras de vestuário	IV	7
Moleiros e calcinadores de vidro	IV	3
Moleiros de cereais	IV	6
Moleiros de cimento	IV	3
Mufladores (cerâmica)	IV	3
Músicos	XI	–
N		
Negociantes de gado	V	–
Notários	VII	–

	Grupo	Sub-grupo
O		
Oculistas	IV	12
Oficiais da armada	VII	–
Oficiais de diligências	X	–
Oficiais do exército	VII	–
Oficiais de sapataria	IV	7
Oleiros	IV	3
Operadores de cinema	VIII	–
Operários auxiliares de metalurgia	X	–
Operários conserveiros	IV	6
Operários corticeiros	IV	12
Operários de fabricação de mungos	IV	5
Operários de fabricação de objectos especiais em metal	IV	2
Operários de fabricação de pentes	IV	2
Operários de malhas	IV	5
Operários manufactores de flores artificiais	IV	12
Operários de matérias plásticas artificiais	IV	12
Operários metalúrgicos de máquinas	IV	2
Operários de moagem e descasque de cereais	IV	6
Operários não discriminados	X	–
Operários não especializados na indústria téxtil	X	–
Operários e trabalhadores não especializados	X	–
Ostreïcultores e piscicultores	II	–
Ourives de ouro e prata	IV	2
P		
Pagadores e recebedores	XI	–
Paioleiros	IX	–
Paleógrafos	VII	–
Parteiras	VIII	–
Pastores e guardadores de gado	II	–
Pedreiros	IV	9
Peleiros	IV	7
Penteadores de lã e algodão	IV	5
Perfumistas	IV	12
Pescadores	II	–
Pescadores marinheiros	II	–
Pescadores redeiros	II	–
Pessoal de fabricação de papel	IV	12
Pessoal da limpeza de emprêsas comerciais e industriais	X	–
Pessoal de limpeza urbana	X	–
Picadores de caldeiras	IV	12
Picadores de cavalos	II	–
Picadores de limas	IV	2
Pilotos aviadores	VIII	–
Pilotos de barcos de pesca	VIII	–
Pinceleiros	IV	12
Pintores	IV	9
Pintores de arte	VII	–
Pintores e desenhadores de cerâmica	IV	3
Pintores de vidro	IV	3
Poceiros	XI	–
Podadores	II	–
Polvoristas e pirotécnicos	IV	12
Porteiros	X	–
Prefeitos e vigilantes de estudo	VIII	–
Prensadores de cerâmica	IV	3
Preparadores e ajudantes de laboratório	VIII	–
Preparadores de barro (cerâmica)	IV	3
Preparadores de borracha	IV	12
Preparadores de lacticínios	IV	6
Preparadores de massa de papel	IV	12
Preparadores de pasta (cerâmica)	IV	3
Procuradores e solicitadores	VIII	–
Professores de educação física e treinadores desportivos	VII	–
Professores do ensino liceal	VII	–
Professores de ensino superior	VII	–
Professores do ensino técnico	VII	–
Professores de instrução primária	VII	–

	Grupo	Sub-grupo
Professores de línguas	VII	–
Professores de música e canto	VII	–
Professores não discriminados	VII	–
Profissões ignoradas	XIII	–
Profissões mal definidas	XII	–
Proprietários	XIV	–
Prostitutas	XIV	–
Protésicos dentários	VIII	–
Provadores de vinho	IV	6
Pulidores de madeira	IV	4
Pulidores de metais	IV	2
Pulverizadores (cerâmica)	IV	3

Q

Químicos	VII	–

R

Redeiros (manufactores de rêdes)	IV	12
Regentes agrícolas	VIII	–
Regentes florestais	VIII	–
Religiosos regulares católicos	VII	–
Relojoeiros	IV	12
Rendeiras e bordadoras de tecidos	IV	12
Resineiros e colhedores de resina	II	–
Revisores de trabalhos tipográficos	IV	8
Revisores (transportes)	IV	10

S

Sacristãis, sineiros e outros ajudantes de culto	X	–
Safreiros de minas	IV	1
Salsicheiros	IV	6
Sargentos, cabos e marinheiros da armada	IX	–
Sargentos, cabos e praças da guarda fiscal	IX	–
Sargentos, cabos e praças da guarda nacional republicana	IX	–
Sargentos, cabos e soldados do exército	IX	–
Seleccionadores e escolhedores de minério	IV	1
Seleccionadores de peles e coiros	IV	11
Seleiros	IV	11
Serradores de madeira	IV	4
Serradores de pedras e mármores	IV	1
Serralheiros civis	IV	2
Serralheiros mecânicos	IV	2
Sirgueiros	IV	12
Soldadores	IV	2
Sondadores	IV	1
Surradores de peles e coiros	IV	11

T

	Grupo	Sub-grupo
Tamanqueiros	IV	7
Tanoeiros	IV	4
Taqueiros (curtumes)	IV	11
Tecelões	IV	5
Técnicos de cinema, gravação de discos e radiodifusão	VIII	–
Telefonistas	IV	10
Telegrafistas e radiotelegrafistas	IV	10
Tesoureiros	VI	–
Tintureiros	IV	12
Tintureiros de peles e coiros	IV	11
Topógrafos	VIII	–
Torneiros imprimidores	IV	2
Torneiros de madeira	IV	4
Torneiros manuais de metais	IV	2
Torneiros mecânicos de metais	IV	2
Torradores de café e outros produtos vegetais	IV	6
Tosquiadores	II	–
Toureiros	XI	–
Trabalhadores agrícolas não discriminados	II	–
Traçadores metalúrgicos	IV	2
Trapeiros	V	–
Tratadores de gado	II	–
Tratadores de peixe	II	–
Tripeiros	IV	6
Turbineiros	IV	2

U

Ultimadores de fios e tecidos	IV	5

V

Vagoneiros	IV	9
Valadores	IV	9
Vassoureiros	IV	12
Veleiros	IV	12
Vendedores e compradores ambulantes	V	–
Vidraceiros (que colocam vidros)	IV	9
Vidradores de cerâmica	IV	3
Vigilantes de trabalhos	VIII	–
Vimeiros, cesteiros e palheiros	IV	12
Violeiros	IV	12
Visitadores	VIII	–
Vulcanizadores e reparadores de pneus	IV	12

Índice sistemático das categorias e classes de actividade

I. — AGRICULTURA E PESCA:

1. — Agricultura e pecuária.
2. — Silvicultura.
3. — Pesca e actividades correlativas.

II. — INDÚSTRIAS EXTRACTIVAS:

4. — Extracção de carvão, minérios e minerais diversos, não discriminados.
5. — Extracção de pedra e outros materiais principalmente empregados na construção.

III. — INDÚSTRIAS TRANSFORMADORAS:

6. — Indústrias de alimentação.
7. — Indústria do tabaco.
8. — Indústrias da madeira e derivados.
9. — Indústrias dos minerais não metálicos não discriminados.
10. — Indústrias têxteis, do vestuário e de artigos de matérias têxteis ou análogas.
11. — Indústrias relacionadas com os serviços públicos.
12. — Trabalhos em metais (não preciosos).
13. — Indústria do papel e artes correlativas.
14. — Indústrias de coiros e peles.
15. — Indústrias químicas não discriminadas.
16. — Indústrias diversas.

IV. — OBRAS PÚBLICAS E CONSTRUÇÕES:

17. — Obras públicas e construções.

V. — TRANSPORTES E COMUNICAÇÕES:

18. — Transportes e comunicações.

VI. — COMÉRCIO E SEGUROS:

19. — Comércio e seguros.

VII. — SERVIÇOS DE INTERÊSSE GERAL:

20. — Serviços médicos e sanitários.
21. — Educação, artes, ciências e interêsses espirituais.
22. — Fôrça armada.
23. — Serviços de interêsse público ou geral.

VIII. — SERVIÇOS DIVERSOS:

24. — Hospedagem e serviços domésticos e similares.
25. — Espectáculos e diversões públicas.

IX. — ACTIVIDADES IGNORADAS OU MAL DEFINIDAS:

26. — Actividades ignoradas ou mal definidas.

Índice alfabético dos ramos de actividade, indicando a categoria e a classe a que pertencem

	Categoria	Classe
Agências comerciais diversas	VI	19
Agricultura e pecuária	I	1
Carnes (matadouros e preparação)	III	6
Carpintaria e marcenaria	III	8
Chapelaria	III	10
Comércio ambulante	VI	19
Comércio de artigos de livraria, papelaria e tabacaria	VI	19
Comércio de calçado	VI	19
Comércio de combustíveis por grosso	VI	19
Comércio de combustíveis a retalho	VI	19
Comércio de ferragens, ferramentas e máquinas industriais	VI	19
Comércio ignorado	VI	19
Comércio de louças, vidros e quinquilharias	VI	19
Comércio de materiais de construção	VI	19
Comércio mixto	VI	19
Comércio de mobiliário e decoração	VI	19
Comércio de ourivesaria, joalharia e relojoaria	VI	19
Comércio de produtos alimentares	VI	19
Comércio de produtos químicos e farmacêuticos	VI	19
Comércio de roupas e artigos de vestuário	VI	19
Comércio de veículos, acessórios e aparelhagem eléctrica	VI	19
Conservas de peixe	III	6
Conservas de produtos vegetais, de carne e mixtas de produtos animais e vegetais	III	6
Construção civil	IV	17
Construção e reparação de barcos metálicos	III	12
Construção e reparação de barcos não metálicos	III	8
Correios, telégrafos e telefones	V	18
Cutilaria	III	12
Descasque, moagem e refinação de vegetais	III	6
Destilação de madeiras e resinas	III	8
Espectáculos	VIII	25
Exercício de profissões liberais	VII	21
Extracção de minérios e minerais não discriminados	II	4
Extracção de pedra e outros materiais principalmente empregados na construção	II	5
Extracção de sal (salinas)	II	4
Fabricação de artigos de arame	III	12
Fabricação de artigos diversos de peles e coiros	III	14
Fabricação de artigos e tecidos de malha	III	10
Fabricação de bolachas, biscoitos, pastelaria e chocolates	III	6
Fabricação de calçado	III	14
Fabricação de cerveja	III	6
Fabricação de feltros	III	10
Fabricação de fios	III	10
Fabricação de fósforos	III	15
Fabricação de massas alimentícias	III	6
Fabricação de óleos e produtos animais ou vegetais	III	15
Fabricação de outros artigos têxteis ou análogos	III	10
Fabricação de outros artigos de vestuário	III	10
Fabricação de pasta, papel, cartão e seus artigos	III	13
Fabricação de produtos explosivos	III	15
Fabricação de produtos químicos pròpriamente ditos não discriminados	III	15
Fabricação de sabões	III	15
Fabricação de tecidos	III	10
Fabrico de relojoaria e aparelhos de precisão	III	16
Fôrça armada e polícia	VII	22
Hospedagem	VIII	24
Hospitais, casas de saúde e similares	VII	20
Imprensa e serviços de informação	VII	21
Indústria de borracha	III	15
Indústria cerâmica	III	9
Indústria de cimento	III	9
Indústria de cortiça	III	8
Indústrias diversas, mixtas ou mal definidas	III	16
Indústrias gráficas e anexas	III	13
Indústrias mixtas ou mal definidas	III	10
Indústrias diversas, mixtas ou mal definidas de artigos ou trabalhos não eléctricos em metal	III	12
Indústrias diversas mixtas ou mal definidas da madeira	III	
Indústrias diversas, mixtas ou mal definidas de materiais não metálicos	III	9
Indústrias de outras bebidas	III	6
Indústrias químicas mixtas ou mal definidas	III	15
Indústrias relacionadas com o fabrico de fios e tecidos	III	10
Indústria vidreira	III	9
Indústria do vime, vêrga e similares	III	8
Instituïções de educação e ensino	VII	21
Interêsses espirituais	VII	21
Latoaria	III	12
Leite e lacticínios	III	6
Metalurgia	III	12
Minas de carvão	II	4
Obras públicas	IV	17
Oficinas de material para uso eléctrico	III	12
Oficinas de veículos metálicos	III	12
Organismos de assistência e previdência	VII	23
Organismos de carácter financeiro	VI	19
Organismos corporativos e de coordenação económica	VII	23
Outros comércios não discriminados	VI	19
Outros serviços de interêsse público ou geral	VII	23
Panificação	III	6
Pesca e actividades correlativas	I	3
Preparação de coiros e peles	III	14
Preparação de vinhos e derivados	III	6
Produção e distribuïção de electricidade e gás; distribuïção de água	III	11
Produtos farmacêuticos e de perfumarias	III	15
Seguros	VI	19
Serração de madeira	III	8
Serralharia	III	12
Serviços de administração municipal e local	VII	23
Serviços de administração pública e de justiça	VII	23
Serviços domésticos e similares	VIII	24
Silvicultura	I	2
Tanoaria	III	8
Trabalhos de metais preciosos, incluindo joalharia e anexos	III	16
Transportes extraurbanos por estrada	V	18
Transportes mixtos e não descritos	V	18
Transportes urbanos por estrada	V	18
Transportes urbanos por via férrea (eléctricos)	V	18
Transportes por via férrea (caminho de ferro)	V	18
Transportes por via marítima, fluvial e aérea	V	18

Índice

	Pág.
Conceitos	7 a 9
Convenções	9
Resumo descritivo	11 a 15

1.ª parte

1. — Prédios, fogos, famílias, convivências, população residente segundo o sexo, indicando a temporàriamente ausente e população presente segundo o sexo, o estado civil, a instrução e a religião, por concelhos	18 e 19
2. — Prédios, fogos, famílias, convivências, população residente segundo o sexo, indicando a temporàriamente ausente e população presente segundo o sexo, o estado civil, a instrução e a religião, por freguesias	20 a 27
3. — Fogos e população presente segundo o sexo, por lugares	28 a 42
4. — Prédios segundo a sua natureza e o número de andares; fogos segundo o número de divisões, por concelhos	43
5. — Famílias segundo o número de pessoas, por concelhos	43
6. — Convivências segundo a sua natureza e o número de pessoas, por concelhos	44 e 45
7. — Portugueses segundo a nacionalidade, a naturalidade e a residência habitual; e estrangeiros segundo a residência habitual, por concelhos e sexos	44 e 45
8. — Casais que haviam tido filhos segundo a duração dos casamentos respectivos e o número de filhos vivos, por concelhos	46 e 47
9. — Mulheres casadas segundo as idades, a duração dos casamentos respectivos e o número de filhos havidos dêstes, por concelhos	48 a 53
10. — Estrangeiros segundo o tempo de permanência e a nacionalidade, por concelhos e sexos	54 e 55
11. — Estrangeiros segundo as idades e o estado civil, por nacionalidades e sexos, no distrito	56
12. — Estrangeiros segundo o estado civil, o meio de vida e a religião, por nacionalidades e sexos, no distrito	56
13. — Estrangeiros maiores de 10 anos segundo a instrução e a categoria de actividade, por nacionalidades e sexos, no distrito	57
14. — Cegos segundo as idades, a instrução e o meio de vida, indicando os que o eram de nascença, por concelhos e sexos	57
15. — Surdos-mudos segundo as idades, a instrução e o meio de vida, indicando os que o eram de nascença, por concelhos e sexos	58
16. — Alienados segundo as idades, a instrução e o meio de vida, indicando os que o eram de nascença, por concelhos e sexos	59

2.ª parte

17. — População presente de 0 a 6 anos segundo as idades (ano por ano) e o sexo, por concelhos	63
18. — População presente de 7 a 13 anos segundo as idades (ano por ano) e o sexo, indicando o total dos que sabiam ler, os que freqüentavam ou possuíam instrução primária e os que freqüentavam a instrução secundária, por concelhos	63 a 66
19. — População presente de 14 a 19 anos segundo as idades (ano por ano), o estado civil e o sexo, indicando o número total dos que sabiam ler, os que freqüentavam ou possuíam o ensino primário e secundário e os que freqüentavam o ensino superior, por concelhos	66 a 69
20. — População presente de 20 e mais anos segundo as idades (ano por ano), o estado civil e o sexo, indicando o total dos que sabiam ler e os que freqüentavam ou possuíam os vários graus de ensino, no distrito	70 a 73
21. — População presente de 20 e mais anos segundo as idades (ano por ano), o estado civil e o sexo, indicando o total dos que sabiam ler e os que freqüentavam ou possuíam os vários graus de ensino, por concelhos:	
Concelho de Águeda	74 a 77
Concelho de Albergaria-a-Velha	78 a 81
Concelho de Anadia	82 a 85
Concelho de Arouca	86 a 89
Concelho de Aveiro	90 a 93
Concelho de Castelo de Paiva	94 a 97
Concelho de Espinho	98 a 101
Concelho de Estarreja	102 a 105
Concelho da Feira	106 a 109
Concelho de Ílhavo	110 a 113
Concelho da Mealhada	114 a 117
Concelho da Murtosa	118 a 121
Concelho de Oliveira de Azeméis	122 a 125
Concelho de Oliveira do Bairro	126 a 129
Concelho de Ovar	130 a 133
Concelho de S. João da Madeira	134 a 137
Concelho de Sever do Vouga	138 a 141
Concelho de Vagos	142 a 145
Concelho de Vale de Cambra	146 a 149
População embarcada	150

Pág.

22. — Órfãos menores de 10 anos segundo a espécie de orfandade, o meio de vida e o sexo, por concelhos 151

3.ª PARTE

23. — População activa segundo as idades, o número de chefes de família e as pessoas a cargo dêles; populações desempregada, inválida e inactiva, por concelhos e sexos . . . . 154 e 155

24. — População activa, por profissões e sexos, no distrito . . . . 156 a 159

25. — População activa nas profissões exercidas por 20 e mais pessoas de cada sexo segundo a instrução, as idades, o número de chefes de família, pessoas a cargo dêles e o sexo, no distrito . . . . . 160 a 167

26. — População activa nas profissões exercidas por 100 e mais pessoas de cada sexo segundo as classes de actividade e o sexo, no distrito . . . . . 168 a 173

27. — População activa segundo as idades e o sexo por ramos de actividade e situações na profissão, no distrito . . . . . 174 a 191

28. — População activa agrícola segundo a instrução, as idades, o número de chefes de família, as pessoas a cargo dêles e o sexo, por profissões e situações na profissão, no distrito . . . . . 192 a 197

29. — População activa agrícola segundo a instrução, as idades, o número de chefes de família, as pessoas a cargo dêles e o sexo, por profissões e situações na profissão, nos concelhos:

Concelho de Águeda . . . . . 198 e 199
Concelho de Albergaria-a-Velha . . . . . 200 e 201
Concelho de Anadia . . . . . 202 e 203
Concelho de Arouca . . . . . 206 e 207
Concelho de Aveiro . . . . . 208 e 209
Concelho de Castelo de Paiva . . . . . 210 e 211
Concelho de Espinho . . . . . 214 e 215
Concelho de Estarreja . . . . . 216 e 217
Concelho da Feira . . . . . 218 e 219
Concelho de Ílhavo . . . . . 220 e 221
Concelho da Mealhada . . . . . 224 e 225
Concelho da Murtosa . . . . . 226 e 227
Concelho de Oliveira de Azeméis . . . . . 228 e 229
Concelho de Oliveira do Bairro . . . . . 230 e 231
Concelho de Ovar . . . . . 234 e 235
Concelho de S. João da Madeira . . . . . 236 e 237
Concelho de Sever do Vouga . . . . . 238 e 239
Concelho de Vagos . . . . . 240 e 241
Concelho de Vale de Cambra . . . . . 242 e 243

Pág.

30. — População desempregada segundo o tempo de desemprêgo, as idades, o número de chefes de família, as pessoas a cargo dêles e o sexo, por concelhos 246

31. — População desempregada, por profissões e sexos, indicando os chefes de família e pessoas a cargo dêles, no distrito 247

32. — População desempregada, por classes de actividade e sexos, no distrito 248

33. — População inválida segundo o motivo da invalidez, as idades, o número de chefes de família, as pessoas a cargo dêles e o sexo, por concelhos 249

34. — População inválida, por profissões e sexos, indicando os chefes de família e as pessoas a cargo dêles, no distrito 250

35. — População inválida, por classes de actividade e sexos, no distrito 251

36. — População inactiva segundo as idades, o número de chefes de família, as pessoas a cargo dêles e o sexo, por concelhos 251

37. — População presente segundo o meio de vida, as idades e a instrução, por concelhos . . . . . 252 e 253

Anexo — Aglomerados populacionais

I. — Lugares que constituíam os aglomerados populacionais da capital do distrito e das sedes dos concelhos 257

II. — Prédios, fogos e população presente segundo o sexo e o estado civil, na capital do distrito e nas sedes de concelho 258

III. — Lugares segundo o número de fogos e de habitantes por concelhos 258

Traductions:

Sommaire . . . . . 263 e 264
Définitions . . . . . 265 a 267
Résumé descriptif . . . . . 269 a 273
Tableaux — En-têtes et légendes . . . . . 275 a 284

Índices:

Índice alfabético das freguesias, por concelhos . . . . . 287 e 288
Índice alfabético dos lugares, por concelhos e freguesias . . 289 a 308
Índice sistemático dos grupos e sub-grupos profissionais . . . 309
Índice alfabético das profissões que eram exercidas no distrito, indicando o grupo e sub-grupo profissional a que pertencem 310 a 313
Índice sistemático das categorias e classes de actividade . . . 314
Índice alfabético dos ramos de actividade, indicando a categoria e a classe a que pertencem 315

ERRATA

Página	Linha	Coluna	Onde se lê	Leia-se
22	5 — Concelho de Aveiro	—	Eiró	Eirol.
	5 — Concelho de Espinho	—	Silvade	Silvalde.
49	Total no distrito:			
	Menos de 20 anos	41	213	211.
	De 20 a 24 anos	41	798	800.
	Concelho de Castelo de Paiva:			
	Menos de 20 anos	41	8	6.
	De 20 a 24 anos	41	19	21.
139	52 anos	25		5.
159	Profissão 395	—	Preceptoras	Preceptores.
243	Agricultores isolados	30	134	154.
	Isolados rendeiros	30	31	51.

Preço dêste volume 50$00