

P1359712

NOTAS

Com excepção de situações devidamente identificadas, os valores que constam nos quadros e gráficos e que servem de referência para a análise são, no caso das séries quantitativas, variações homólogas em média móvel de 3 meses ou, no caso das séries qualitativas, médias móveis de 3 meses de valores corrigidos da sazonalidade (v.c.s.).

Página 2. Enquadramento Externo.

PIB dos países clientes. Agregação da variação homóloga do PIB (1990=100), a preços constantes, dos Estados Unidos, Japão, Alemanha, Reino Unido, França, Espanha, Itália, Holanda, Suécia, Dinamarca e Suíça; ponderadores: estrutura das exportações portuguesas. Fonte: OCDE e INE.

Índice de Produção Industrial - Países Clientes. Agregação dos índices de produção industrial (1990=100) dos mesmos países da agregação do PIB (mais a Bélgica e excluindo Suíça e Dinamarca), utilizando idênticos ponderadores. Fonte: OCDE e INE.

Índice de Preços de Produção - Países Fornecedores. Agregação dos índices de preços de produção (1990=100) dos mesmos países da agregação do PIB (mais a Bélgica); ponderadores: estrutura das importações portuguesas. Fonte: OCDE e INE.

Índice de Preços no Consumidor - UE. Harmonizado. Fonte: EUROSTAT.

Taxa de Desemprego - UE. Fonte: OCDE.

Carteira de Encomendas - Indústria da UE. Inquérito à Indústria Transformadora. Fonte: CE.

Indicador de Confiança dos Consumidores - UE. Inquérito aos Consumidores. Fonte: CE.

Índice de Preços de Matérias Primas ("The Economist"). 1990=100, em dólares.

Página 4. Actividade Económica.

Indicador de Clima Económico. Variável estimada com base em séries dos inquéritos de opinião à indústria transformadora, ao comércio, à construção e à indústria transformadora da UE. Ver documento de trabalho do GE-INE.

Indicador de Actividade Económica. Variável estimada com séries quantitativas. Ver documento de trabalho do GE-INE.

Indicadores de Clima na Indústria, no Comércio e na Construção. Variáveis estimadas com base em séries qualitativas dos respectivos inquéritos de opinião. Ver documento de trabalho do GE-INE.

Índices (1990=100) de Produção da Indústria Transformadora, de Volume de Negócios da Indústria Transformadora, de Volume de Vendas do Comércio a Retalho, Procura Interna de Bens Intermédios. Fonte: INE.

Taxa de Ocupação Hoteleira - Quarto. Fonte: Direcção Geral de Turismo, Ministério da Economia (M.E.).

Consumo de Energia Eléctrica. Evolução corrigida da temperatura e do número de dias úteis. Fonte: EDP.

Consumo Industrial de Energia Eléctrica. Fonte: EDP.

Consumo de Fuel - Indústria Transformadora. Fonte: Petrogal.

Página 6. Consumo Final.

Consumo Público. Fonte: Direcção Geral do Orçamento, Ministério das Finanças (M.F.).

Indicador de Confiança dos Consumidores. Inquérito aos Consumidores. Fonte: CE até Julho de 1996, valores corrigidos da sazonalidade; entre Agosto de 1996 e Agosto de 1997, valores corrigidos da sazonalidade, estimação do GE do INE através de modelo econométrico; a partir de Setembro de 1997, inquérito do INE, valores efectivos.

Crédito a Particulares para Outros Fins (excluindo habitação). Valores de fim do mês. Fonte: Banco de Portugal.

Operações Multibanco. Montantes de levantamentos de nacionais, de pagamentos de serviços e compras TPA. Fonte: SIBS.

Procura Interna de Bens de Consumo Industriais, Vendas no Comércio a Retalho (opiniões e índices), Importação de Automóveis,

Índice de Volume de Negócios da Indústria de Mobiliário, Dormidas na Hotelaria. Fonte: INE.

Importações de Bens de Consumo, de Bens Alimentares, de Vestuário e Calçado, de Aparelhos de Som e Imagem e Electrodomésticos. Fonte: INE e Direcção Geral das Relações Económicas Internacionais (DGREI), M.E..

Vendas de Super e Hipermercados, Lojas de Desconto e de Conveniência. Fonte: APED.

Vendas de Gasolina. Fonte: Petrogal.

Vendas e Matrículas (Emissão de Livretes) de Automóveis e de Veículos de Todo-o-Terreno. Fonte: ACAP.

Página 8. Investimento.

Indicador Coincidente. Agregação ponderada de indicadores de investimento na construção, máquinas e veículos comerciais. Ver documento de trabalho do GE-AE.

Crédito ao Investimento Empresarial. Crédito a empresas não financeiras. Valor no final do mês. Fonte: Banco de Portugal.

Vendas de cimento. Fonte: CIMPOR e SECIL.

Vendas de Varão para Betão. Fonte: Siderurgia Nacional e INE(importações).

Índice de Produção de Barro para Construção (1990=100), Carteira de Encomendas na Construção, Licenças para Construção,

Vendas de Máquinas no Comércio por Grosso, Importações de Outro Material de Transporte. Fonte: INE;

Crédito para Compra de Habitação. Fluxos trimestrais. Fonte: Direcção Geral do Tesouro, M.F..

Adjudicações de Obras Públicas. Fonte: AECOPS.

Vendas de Veículos Comerciais. Fonte: ACAP.

Página 10. Procura Externa.

Indicador de Procura Externa. Agregação ponderada do valor (em ECU) das mercadorias importadas pelos principais países clientes de Portugal (os mesmos utilizados para o PIB dos países clientes, mais a Bélgica e menos a Holanda). Fonte: OCDE.

Exportações de Mercadorias, Importações de Mercadorias, Carteira de Encomendas, Volume Exportado - Previsto - e Taxa de Cobertura. Fonte: DGREI, M.E., e INE.

Página 12. Emprego e Salários.

Emprego, Expectativas de Emprego, Desemprego - Inquérito às Famílias. Fonte: INE.

Desemprego - Mercado de Emprego. Fonte: IEFP.

Salários. Variação Média Ponderada Intertabelas, anualizada. Fonte: Gabinete de Estudos de Rendimento do Trabalho, Ministério Para a Qualificação e o Emprego.

Página 14. Preços e Câmbios.

Índices de Preços no Consumidor(1991=100), de Produção na Indústria (1990=100) e Expectativas sobre Preços na Indústria . Fonte: INE.

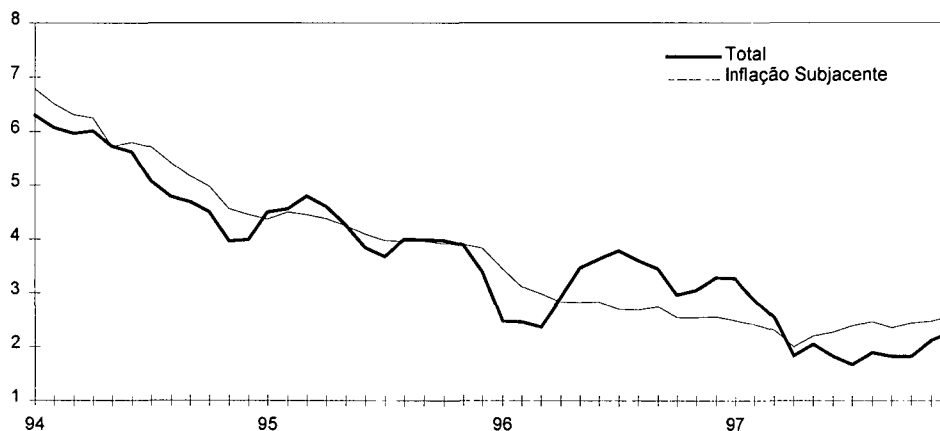
Inflação Subjacente. Estimada com base em índices de preços no consumidor (1991=100) de 75 subgrupos de produtos. Ver documento de trabalho do GE-AE.

Índices de Preços de Exportação e de Importação(1993=100). Comércio de Mercadorias. Fonte: DGREI, ME.

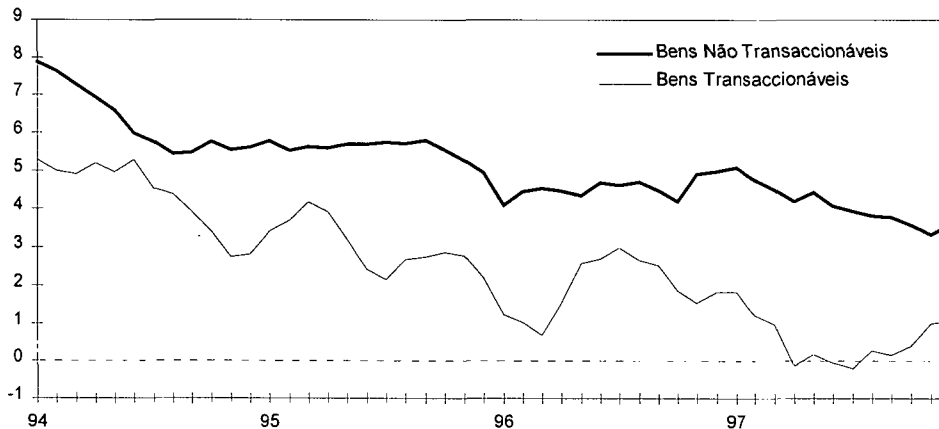
Informação sobre Câmbios. Fonte: Banco de Portugal.

	Trimestres					Meses		
	IV.96	I.97	II.97	III.97	IV.97	Out.97	Nov.97	Dez.97
PREÇOS E CÂMBIOS								
Preços no Consumidor (índice mensal nacional)	3.1	2.9	1.9	1.8	2.1	1.8	2.1	2.3
Preços no Consumidor (índice mensal harmonizado)	2.8	2.5	1.7	1.5	-	1.6	1.9	-
Indicador de Inflação Subjacente (valor mensal)	2.6	2.4	2.2	2.4	2.5	2.4	2.5	2.6
Bens Transaccionáveis (índice mensal)	1.7	1.3	0.0	0.1	0.8	0.4	1.0	1.1
Bens Transaccion. Não Alimentares (índice mensal)	1.9	1.9	1.6	1.6	1.3	1.4	1.3	1.2
Bens não Transaccionáveis (índice mensal)	4.7	4.8	4.2	3.8	3.5	3.6	3.3	3.6
Preços de Produção na Ind. Transformadora (índice)	4.9	3.7	0.7	2.0	-	1.9	-	-
Preç. Prod. na Ind. Transf. (índice excl. Alim. e Energ.)	0.9	0.8	0.8	1.4	-	1.5	-	-
Expectat. de Preços na Ind. Transf. (opiniões)	4	8	9	9	9	10	9	9
Preços de Exportação (índice-tvh)	-3.8	-2.1	-	-	-	X	X	X
Preços de Importação (índice-tvh)	-1.5	-2.0	-	-	-	X	X	X
EVOLUÇÃO CAMBIAL								
Taxa de Câmbio Efectiva (índice mensal)	0.3	-0.1	-0.7	-3.1	-	-3.7	-3.7	-
Câmbio ECU/Esc. (valor mensal)	-0.6	-1.7	-1.5	-2.8	-	-3.3	-3.8	-
Câmbio Dólar/Esc. (valor mensal)	-3.3	-8.4	-9.3	-16.1	-	-13.7	-13.6	-

TAXA DE INFLAÇÃO MENSAL

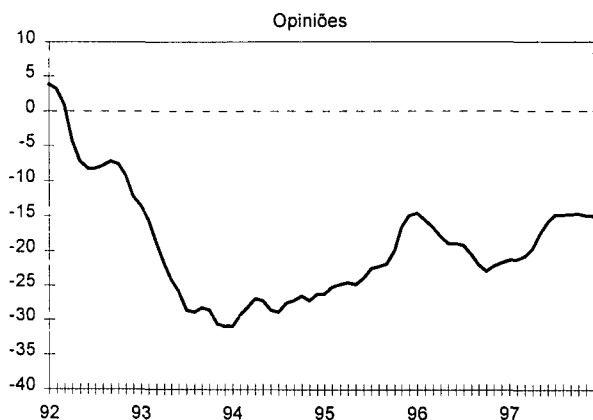


INFLAÇÃO POR TIPOS DE BENS

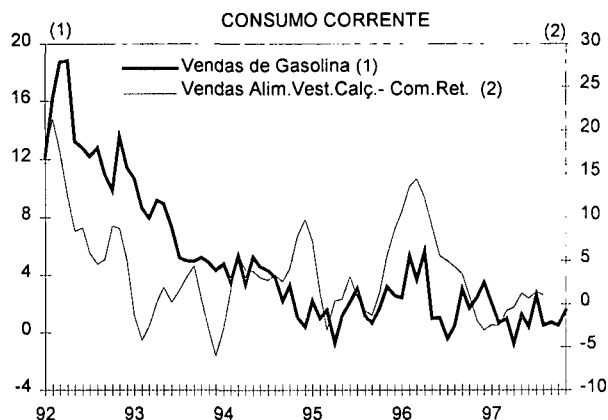


	Trimestres					Meses		
	IV.96	I.97	II.97	III.97	IV.97	Out.97	Nov.97	Dez.97
CONSUMO PÚBLICO	8.1	11.3	5.8	10.9	-	11.0	9.1	-
Despesas com Pessoal	10.9	12.1	7.5	10.6	-	12.0	9.1	-
Despesas com Bens e Serviços	-1.1	1.2	-10.8	13.2	-	4.1	9.2	-
CONSUMO PRIVADO								
Indic. de Confiança dos Consumidores (opiniões)	-22	-21	-16	-15	-15	-15	-15	-15
Crédito ao Consumo (tvh-valor)	24.0	24.7	25.9	22.0	-	X	X	X
Operações da Rede Multibanco	21.8	20.8	17.9	19.1	19.3	19.2	22.4	19.3
Proc. Interna B. Consumo Indust. (opiniões-ve-mm3m)	-19	-18	-18	-15	-15	-17	-14	-15
Importações de Bens de Consumo (tvh)	10.2	5.8	6.4	12.9	-	X	X	X
CONSUMO CORRENTE								
Vendas no Com. Retalho B. Cons. Corr. (opiniões)	12	-6	10	-9	5	-7	-1	5
Vendas no Com. Retalho B. Cons. Corr. (índice)	-3.0	-0.8	0.6	-	-	-	-	-
Vendas de Super e Hipermercados	9.8	6.7	5.1	5.8	-	6.6	9.0	-
Vendas de Gasolina	3.5	1.0	0.4	0.7	-	0.5	1.5	-
Importações de Bens Alimentares (tvh)	-10.5	-6.0	4.8	11.5	-	X	X	X
Importações de Vestuário e Calçado (tvh)	8.7	3.1	16.7	17.5	-	X	X	X
Dormidas na Hotelaria	1.5	3.5	2.4	5.0	-	-	-	-
CONSUMO DE BENS DURADOUROS								
Vendas no Com. Retalho B. Durad. (opiniões)	-23	-22	-20	-17	-16	-7	-11	-16
Vendas no Com. Retalho B. Dur. (índice s/ Autom.)	11.7	9.4	9.9	-	-	-	-	-
Vendas de Automóveis e Veic. Todo-o-Terreno	17.4	-3.3	-1.7	-1.4	4.0	0.8	3.1	4.0
Matrículas de Automóv. e Veic. Todo-o-Terreno	28.2	6.4	8.7	7.4	6.4	6.2	6.4	6.4
Vol. de Negócios da Indústria Mobiliária (índice)	17.2	6.7	5.1	2.7	-	-	-	-
Importações de Automóveis (tvh)	42.1	13.4	-1.0	-5.6	-	X	X	X
Import. de Ap. Som Imagem e Electrodom. (tvh)	8.3	7.1	36.0	-	-	X	X	X

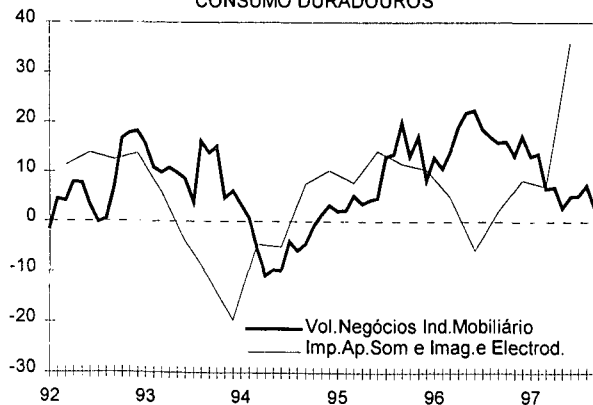
INDICADOR DE CONFIANÇA DOS CONSUMIDORES



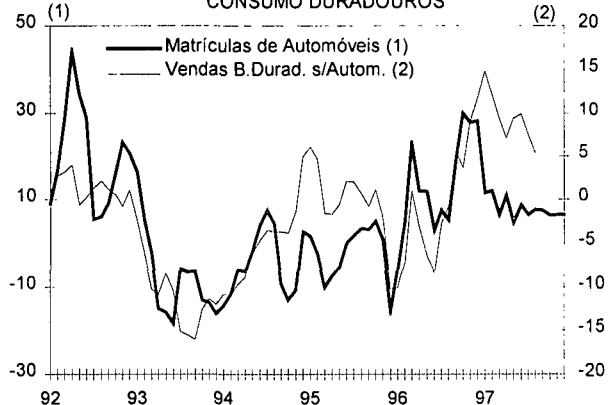
PROCURA INTERNA DE BENS



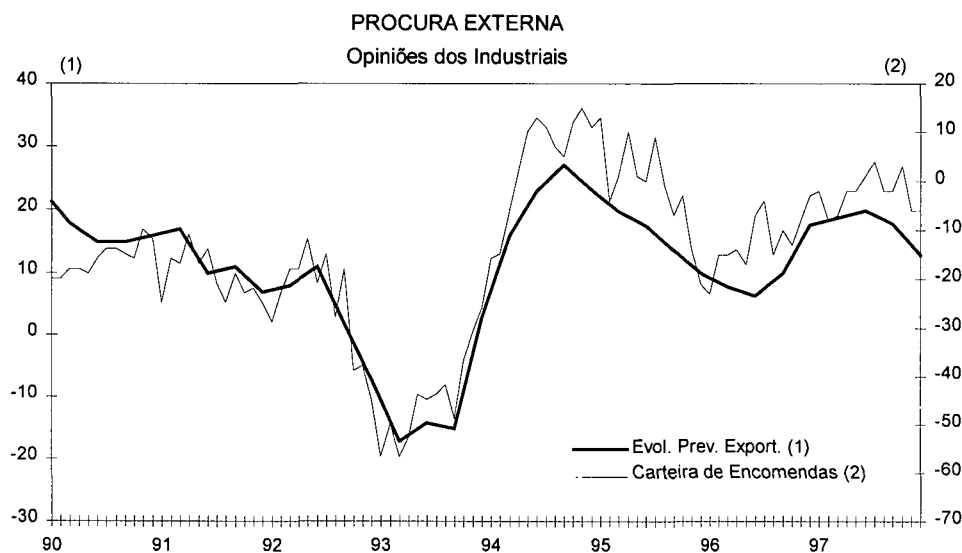
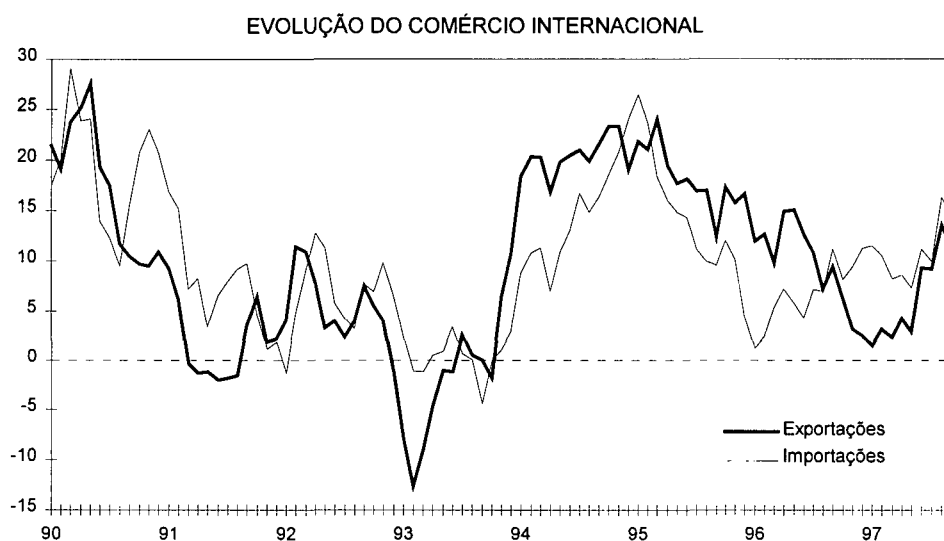
PROCURA INTERNA DE BENS
CONSUMO DURADOUROS



PROCURA INTERNA DE BENS
CONSUMO DURADOUROS



	Trimestres					Meses		
	IV.96	I.97	II.97	III.97	IV.97	Out.97	Nov.97	Dez.97
PROCURA EXTERNA								
Indicador de Procura Externa em valor (ECU)	6.6	6.6	10.3	14.1	-	15.1	-	-
Exportações de Mercadorias em valor (Esc.)	2.5	2.3	9.3	11.3	-	-	-	-
Intra-União Europeia	2.0	3.5	9.2	10.2	-	-	-	-
Extra-União Europeia	4.3	-3.1	9.8	15.9	-	17.6	-	-
Exportações de Mercadorias em volume (tvh)	6.5	4.5	-	-	-	X	X	X
Carteira de Encomendas Externa (opiniões-ve)	-8	-6	-1	0	-3	3	-6	-6
Evoluç.Prevista das Export.(opiniões-vcs-valor trim.)	17	19	20	18	13	X	X	X
IMPORTAÇÕES								
Importações de Mercadorias em valor (Esc.)	11.3	8.2	11.2	14.2	-	-	-	-
Importações de Mercadorias em volume (tvh)	12.9	10.4	-	-	-	X	X	X
TAXA DE COBERTURA (vcs-mm3m)	67.9	68.1	69.4	66.5	-	-	-	-



	Trimestres					Meses		
	IV.96	I.97	II.97	III.97	IV.97	Out.97	Nov.97	Dez.97
INVESTIMENTO								
Indicador Coincidente de FBCF	10.2	10.9	12.1	12.7	7.9	11.4	10.8	7.9
Crédito ao Investimento Empresarial (tvh)	20.8	25.7	28.8	31.9	-	X	X	X
CONSTRUÇÃO								
Vendas de Cimento	19.7	22.6	16.8	9.4	0.9	5.8	3.7	0.9
Vendas de Varão para Betão	54.7	36.5	26.9	18.2	-15.5	10.0	-2.3	-15.5
Prod. Indust. de Barro p/Construção (índice-tvh)	4.5	17.6	22.7	16.0	-	X	X	X
Carteira de Encomendas (opiniões-ve)	-42	-35	-29	-23	-21	-22	-18	-24
Adjudic. Obras Públicas (tv ano termin. em-valor)	46.3	103.2	145.1	178.3	116.8	148.0	158.1	116.8
Crédito para Compra de Habitação (tvh-valor)	50.9	33.5	38.2	40.5	-	X	X	X
Licenças p/ Construção de Habit. Novas	12.8	6.5	10.8	9.8	-	11.8	-	-
MÁQUINAS E EQUIPAMENTOS								
Vendas no Comércio por Grosso (opiniões)	0	-9	12	4	-13	7	-6	-13
MATERIAL DE TRANSPORTE								
Vendas de Veículos Comerciais Ligeiros	42.5	28.4	25.6	19.5	13.4	13.9	14.4	13.4
Vendas de Veículos Comerciais Pesados	2.3	16.8	41.0	47.0	35.6	42.4	42.5	35.6
Importações de Outro Mat. de Transporte (tvh)	-71.4	-14.5	36.0	58.6	-	X	X	X

