PORTUGAL

BOLETIM MENSAL
do Instituto Nacional de Estatística

BULLETIN MENSUEL
de l'Institut National de Statistique

ANO XIV
ANNÉE XIV

NOVEMBRO DE 1942
NOVEMBRE 1942

N.º 11

SUMÁRIO

I. Números-índices 461
II. Demografia 463
III. Indústria 471
IV. Produção e consumo 472
V. Comércio externo 474
VI. Comunicações 482
VII. Preços e salários 487
VIII. Comércio interno 488
IX. Bôlsas 491
X. Bancos 493
XI. Moeda 495
XII. Finanças públicas 496
XIII. Propriedade 497
XIV. Diversos . . . .
XV. Império Colonial (anexo).

SOMMAIRE

I. Nombres-indices 461
II. Démographie 463
III. Industrie 471
IV. Production et consommation 472
V. Commerce extérieur 474
VI. Communications 482
VII. Prix et salaires 487
VIII. Commerce intérieur 488
IX. Bourses 491
X. Banques 493
XI. Monnaie 495
XII. Finances publiques 496
XIII. Propriété 497
XIV. Divers . . . .
XV. Empire Colonial (annexe).

Imprensa Nacional de Lisboa — 1942 — Imprimerie Nationale de Lisbonne

COMISSÃO DE REDACÇÃO—COMITÉ DE RÉDACTION

PRESIDENTE—PRÉSIDENT

Engenheiro António Maria Diogo Tovar de Lemos

Director do Instituto—Directeur de l'Institut

VOGAIS—MEMBRES

Dr. António Maria do Amaral Pyrrait; Dr. Francisco Avelar Maia de Loureiro; Engenheiro agrónomo Augusto Vasco Pinto de Magalhãis; António dos Reis Rumina (diplomado pela Escola Superior Colonial)

Chefes de repartição — Chefs de division

REDACTOR—RÉDACTEUR

Engenheiro Casimiro Chambica da Fonseca

Chefe de repartição, secretário do Instituto — Chef de division, secrétaire de l'Institut

CONVENÇÕES

(..) Movimento nulo.
(o) Movimento inferior à unidade adoptada.
(×) Movimento ignorado.

SUMÁRIO

I. Números-índices:

Custo da alimentação e de outros produtos de consumo doméstico. Preços de retalho. Cotações dos géneros coloniais. Cotações de títulos 461-462

II. Demografia:

Nascimentos, óbitos e casamentos registados no continente e ilhas e nas cidades de Lisboa e Pôrto 463-470

III. Indústria:

Produção: Indústrias diversas 471

IV. Produção e consumo:

Pesca desembarcada no continente 472
Pesca de arrasto desembarcada no continente 473
Gado abatido, por distritos, no continente e ilhas 473

V. Comércio externo:

Comércio especial. Resumo geral das importações e exportações 474
Comércio especial. Importação. Principais mercadorias 475-477
Comércio especial. Exportação. Principais mercadorias 478-479

Comércio especial por algumas circunscrições 480
Trânsito indirecto. Trânsito directo e baldeação 481

(A seguir na página 3)

CONVENTIONS

(..) Mouvement nulle.
(o) Mouvement inférieur à l'unité adoptée.
(×) Mouvement ignoré.

SOMMAIRE

I. Nombres-indices:

Coût de la nourriture et de certains articles de ménage. Prix de détail. Cours des denrées coloniales. Cours de valeurs mobiliaires . . . 461-462

II. Démographie:

Naissances, décès et mariages enregistrés dans le continent et îles et dans les villes de Lisbonne et Porto 463-470

III. Industrie:

Production: Industries diverses et textiles . . . 471

IV. Production et consommation:

Pêche débarquée dans le continent 472
Pêche à chalut débarquée dans le continent. . 473
Bétail abattu, par districts, dans le continent et îles adjacentes 473

V. Commerce extérieur:

Commerce spécial. Résumé de l'importation et de l'exportation 474
Commerce spécial. Importation. Marchandises principales 475-477
Commerce spécial. Exportation. Marchandises principales 478-479
Commerce spécial par quelques circonscriptions douanières 480
Transit indirect. Transit direct et transbordement 481

(À suivre à la page 3)

I.—Números-índices. Nombres-indices

I.—Índice ponderado do custo da alimentação e de outros produtos de consumo doméstico, em Lisboa

Indice pondéré du coût de la nourriture et de certains articles de ménage, à Lisbonne

Grupos *Groupes*	Base de referência *Époque de base*	1941 Novembro *Novembre*	1941 Dezembro *Décembre*	1942 Janeiro *Janvier*	1942 Fevereiro *Février*	1942 Março *Mars*	1942 Abril *Avril*	1942 Maio *Mai*	1942 Junho *Juin*	1942 Julho *Juillet*	1942 Agosto *Août*	1942 Setembro *Septembre*	1942 Outubro *Octobre*	1942 Novembro *Novembre*
1.—Alimentação—*Nourriture*	100 Média mensal *(Moyenne mensuelle)* de 1-VII-1938 a 30-VI-1939	134,3	137,7	135,9	134,4	134,5	135,5	142,0	141,0	142,2	144,8	144,2	145,7	148,7
2.—Combustíveis, iluminação e higiene — *Combustibles, éclairage et hygiène*		114,1	114,8	114,8	114,8	117,3	120,0	122,6	122,6	122,6	122,6	130,6	130,6	130,6
3.—Total		130,9	133,8	132,3	131,1	131,6	132,9	138,7	137,9	138,8	141,1	141,9	143,2	145,6

Em relação ao mês anterior, acentua-se no mês corrente a subida do índice da alimentação, a qual arrasta a do índice total. Este subiu 2,4 pontos, correspondentes a 1,7 por cento. Aquele subiu 3 pontos (2 por cento) devido ao encarecimento do arroz, do bacalhau, dos ovos, das carnes e dos feijões. O índice dos combustíveis, iluminação e higiene desde Setembro que se mantém ao mesmo nivel.

Par rapport au mois antérieur s'accentue au mois courant la hausse subie par l'indice relatif à la nourriture, ce qui entraîne celle de l'indice total. Celui-ci est en hausse de 2,4 unités ou 1,7 pour cent Celui-là a subi une augmentation de 3 unités (2 pour cent), due au renchérissement du riz, de la morue, des œufs, des viandes et des haricots. L'indice concernant les combustibles, l'éclairage et l'hygiène n'a subi aucune modification depuis septembre.

II.—Índice de preços de retalho

Indice de prix de détail

Anos *Années* — Meses *Mois*	Continente *Continent* — Produtos alimentares de origem vegetal *Produits alimentaires d'origine végétale*	Continente *Continent* — Produtos alimentares de origem animal *Produits alimentaires d'origine animale*	Continente *Continent* — Produtos para o aquecimento e higiene doméstica *Produits pour le chauffage et l'hygiène domestique*	Total, considerados os três grupos de produtos *Total, considérés les trois groupes de produits* — Continente *Continent*	Total — Cidade de Lisboa *Ville de Lisbonne*	Total — Cidade do Pôrto *Ville de Porto*
1914	100	100	100	100	100	100
1929	2.242	2.534	2.084	2.361	2.465	2.587
1930	2.162	2.354	2.088	2.243	2.317	2.430
1931	1.927	2.071	1.931	1.990	2.001	2.093
1932	1.914	1.998	1.865	1.949	1.957	2.055
1933	1.911	2.000	1.867	1.948	1.914	1.956
1934	1.925	2.032	1.846	1.968	1.994	2.031
1935	1.912	2.078	1.851	1.982	1.977	2.108
1936	2.011	2.051	1.877	2.022	1.998	2.111
1937	2.067	2.168	1.894	2.102	2.045	2.185
1938	1.992	2.109	1.870	2.037	2.049	2.165
1939	1.903	1.949	1.808	1.918	2.098	2.137
1940	1.950	2.072	2.010	2.009	2.222	2.222
1941	2.139	2.441	2.060	2.268	2.411	2.562
1941:						
15 de Fevereiro—*15 Février*	2.058	2.271	2.039	2.151	2.363	2.380
15 de Abril—*15 Avril*	2.091	2.320	2.058	2.190	2.371	2.433
15 de Junho—*15 Juin*	2.102	2.319	2.048	2.195	2.340	2.477
15 de Agosto—*15 Août*	2.166	2.469	2.070	2.295	2.388	2.593
15 de Outubro—*15 Octobre*	2.201	2.613	2.068	2.377	2.465	2.710
15 de Dezembro—*15 Décembre*	2.290	2.822	2.087	2.515	2.618	2.922
1942:						
15 de Janeiro—*15 Janvier*	2.257	2.902	2.131	2.535	2.740	3.001
15 de Fevereiro—*15 Février*	2.290	2.935	2.118	2.566	2.727	2.954
15 de Março—*15 Mars*	2.305	3.005	2.157	2.607	2.749	3.011
15 de Abril—*15 Avril*	2.363	3.084	2.175	2.672	2.776	3.020
15 de Maio—*15 Mai*	2.388	3.130	2.194	2.706	2.826	2.998
15 de Junho—*15 Juin*	2.439	3.221	2.198	2.772	2.866	3.032
15 de Julho—*15 Juillet*	2.441	3.232	2.213	2.779	2.869	3.047
15 de Agosto—*15 Août*	2.453	3.271	2.219	2.802	2.875	3.083
15 de Setembro—*15 Septembre*	2.432	3.320	2.220	2.813	2.901	3.115
15 de Outubro—*15 Octobre*	2.441	3.451	2.231	2.876	2.926	3.142
15 de Novembro—*15 Novembre*	2.477	3.602	2.243	2.962	2.965	3.232

No corrente mês, e em relação ao mês anterior, verificaram-se as seguintes oscilações:

1) O índice total do continente sobe 86 pontos, ou 3 por cento, devido aos três grupos de produtos que dêle fazem parte, mas principalmente ao dos produtos de origem animal. Em relação a Agosto de 1939 sobe 55,6 por cento.

O índice relativo ao grupo dos produtos de origem vegetal apresenta uma subida de 36 pontos (1,5 por cento), motivada pelo encarecimento de alguns dos seus produtos, entre os quais se destacam o chá e o arroz.

O índice referente ao grupo dos produtos de origem animal é o que acusa maior aumento (151 pontos, ou 4,4 por cento). Poucos são os produtos cujos preços médios não sobem. Entre os que sofrem maiores aumentos citam-se o queijo, o presunto, o chouriço e o bacalhau.

O índice respeitante aos produtos para aquecimento e higiene sobe 12 pontos (0,5 por cento) devido ao encarecimento da quási totalidade dos produtos que o compõem.

2) O índice da cidade de Lisboa apresenta, no seu conjunto, uma subida de 39 pontos (1,3 por cento). Foram muitos os artigos que contribuíram para ela. Entre êles destacam-se: o arroz, o feijão, o queijo, a carne, os ovos, o bacalhau e a potassa. Nos 61 preços que entram no índice só um — o da massa de tomate — apresenta uma ligeira e acidental descida. Em referência a Agosto de 1939, êste índice acusa uma subida de 40,1 por cento.

3) O índice total da cidade do Pôrto acusa uma subida de 90 pontos, ou 2,9 por cento, atribuível ao encarecimento de muitos artigos, entre os quais se mencionam, como mais importantes: o arroz, o feijão, o queijo, a carne, o bacalhau, o chá e a pescada. Em relação a Agosto de 1939, êste índice sobe 51,2 por cento.

Au mois courant, et par rapport au mois antérieur, on constate les fluctuations suivantes dans ces indices:

1) L'indice total (continental seulement) est en hausse de 86 unités, ou 3 pour cent, qu'on peut attribuer aux trois groupes de produits qui en font partie, mais spécialement à celui des produits d'origine animale. Par rapport au mois d'août 1939 il a subi une hausse de 55,6 pour cent.

L'indice relatif au groupe des produits d'origine végétale présente une hausse de 36 unités (1,5 pour cent), imputable au renchérissement de quelques produits parmi lesquels on détache le thé et le riz.

En ce qui concerne le groupe des produits d'origine animale on y observe la plus grande augmentation: 151 unités, ou 4,4 pour cent. Il y a peu de produits n'ayant subi de renchérissements. Parmi ceux dont les prix sont en hausse plus marquée on signale: le fromage, le jambon, le saucisson et la morue.

L'indice concernant les produits employés pour le chauffage et l'hygiène domestique accuse une hausse de 12 unités (0,5 pour cent) due au renchérissement subi par la presque totalité des produits qu'en font partie.

2) L'indice pour la ville de Lisbonne présente dans l'ensemble une augmentation de 39 unités (1,3 pour cent). Parmi les produits que d'une façon plus marquée ont contribué pour cette hausse on détache le riz, les haricots, le fromage, la viande, les œufs, la morue et la potasse. Parmi les 61 produits sur lesquels le calcul de cet indice est basé seulement le prix de la pâte de tomate présente un léger et accidentel fléchissement. Par rapport au mois d'août 1939 cet indice accuse une hausse de 40,1 pour cent.

3) L'indice total pour la ville de Porto est en hausse de 90 unités, ou 2,9 pour cent, qu'on peut attribuer au renchérissement subi par un grand nombre d'articles, parmi lesquels on signale comme plus importants: le riz, les haricots, le fromage, la viande, la morue, le thé et le merlan. Par rapport au mois d'août 1939, cet indice est en hausse de 51,2 pour cent.

III. — Índice das cotações de géneros coloniais

Indice des cours des denrées coloniales

Bôlsa de Mercadorias de Lisboa — *Bourse de Marchandises de Lisbonne*

1914 — Julho *Juillet*	Índices médios *Indices moyens*				Índice mensal *Indice mensuel*												
					1941		1942										
	1938	1939	1940	1941	Novembro *Novembre*	Dezembro *Décembre*	Janeiro *Janvier*	Fevereiro *Février*	Março *Mars*	Abril *Avril*	Maio *Mai*	Junho *Juin*	Julho *Juillet*	Agosto *Août*	Setembro *Septembre*	Outubro *Octobre*	Novembro *Novembre*
100	1.137	1.288	1.766	2.663	2.757	2.549	2.577	2.682	2.676	2.765	2.765	2.765	2.765	2.771	2.780	2.771	2.765

IV. — Índice das cotações de títulos

Indice des cours des valeurs mobiliaires

1929 — Janeiro *(Janvier)* **= 100**

Bôlsa de Lisboa — *Bourse de Lisbonne*

Grupos — Acções *Groupes — Actions*	1941		1942										
	Novembro *Novembre*	Dezembro *Décembre*	Janeiro *Janvier*	Fevereiro *Février*	Março *Mars*	Abril *Avril*	Maio *Mai*	Junho *Juin*	Julho *Juillet*	Agosto *Août*	Setembro *Septembre*	Outubro *Octobre*	Novembro *Novembre*
I. Estabelecimentos de crédito — *Etablissements de crédit* . .	99,71	95,52	94,81	96,76	97,17	101,91	110,23	113,54	114,52	116,40	119,88	130,44	144,33
II. Sociedades extractivas e transformadoras — *Sociétés extractives et de transformation* . .	106,08	105,03	107,09	110,67	112,37	119,29	130,81	132,38	130,03	133,15	138,33	142,43	144,81
III. Transportes — *Transports* . . .	187,50	181,86	187,95	233,13	223,52	261,94	290,27	317,77	307,13	325,94	358,65	412,90	631,66
IV. Companhias de seguros — *Assurances*	262,86	280,08	278,16	248,23	242,31	291,65	360,93	374,98	358,43	362,16	382,83	415,75	429,86
V. Companhias coloniais — *Sociétés coloniales*	104,73	103,19	108,30	118,64	125,73	150,14	184,91	198,04	204,93	208,63	232,20	251,14	232,68

II.—Demografia. Démographie

Nascimentos, óbitos e casamentos — *Naissances, décès et mariages*

Anos e meses *Années et mois*		Nascimentos *Naissances* — Nado-vivos *Nés-vivants* — Varões *Hommes*	Fêmeas *Femmes*	Total	Nado-mortos *Mort-nés*	Óbitos (excluídos os nado-mortos) *Décès (les mort-nés non compris)* — Varões *Hommes*	Fêmeas *Femmes*	Total	Saldo fisiológico *Excédent des naissances sur les décès*	Casamentos *Mariages*
PORTUGAL (Continente e ilhas)	**1941**	**94.801**	**89.535**	**184.336**	**8.804**	**68.033**	**66.904**	**134.937**	**49.399**	**55.131**
	1942 Janeiro a Setembro	71.421	66.795	**138.216**	6.502	46.573	45.947	**92.520**	45.696	40.685
	1942 Setembro	7.981	7.320	**15.301**	692	5.795	5.664	**11.459**	3.842	4.991
	1942 Outubro	..	..	..	..	5.718	5.592	**11.310**	..	5.842
Continente	**1941**	**86.965**	**82.145**	**169.110**	**8.123**	**63.295**	**62.240**	**125.535**	**43.575**	**51.618**
	1942 Janeiro a Setembro	65.529	61.427	**126.956**	6.023	43.064	42.450	**85.514**	41.442	38.791
	1942 Setembro	7.287	6.732	**14.019**	635	5.411	5.219	**10.630**	3.389	4.781
	1942 Outubro	..	..	..	..	5.290	5.190	**10.480**	..	5.593
Ilhas adjacentes	**1941**	**7.836**	**7.390**	**15.226**	**681**	**4.738**	**4.664**	**9.402**	**5.824**	**3.513**
	1942 Janeiro a Setembro	5.892	5.368	**11.260**	479	3.509	3.497	**7.006**	4.254	1.894
	1942 Setembro	694	588	**1.282**	57	384	445	**829**	453	210
	1942 Outubro	..	..	..	..	428	402	**830**	..	249
Lisboa (cidade)	**1941**	**5.241**	**4.736**	**9.977**	**686**	**6.469**	**5.721**	**12.190**	**— 2.213**	**6.174**
	1942 Janeiro a Setembro	3.636	3.485	**7.121**	459	4.441	4.021	**8.462**	— 1.341	4.557
	1942 Setembro	340	306	**646**	52	413	366	**779**	— 133	583
	1942 Outubro	..	..	..	..	507	414	**921**	..	502
Pôrto (cidade)	**1941**	**2.667**	**2.476**	**5.143**	**228**	**2.824**	**2.766**	**5.590**	**— 447**	**2.222**
	1942 Janeiro a Setembro	2.014	1.926	**3.940**	195	1.870	1.783	**3.653**	287	1.451
	1942 Setembro	340	306	**646**	52	204	172	**376**	270	147
	1942 Outubro	..	..	..	..	227	220	**447**	..	170

Nascimentos — *Naissances*

Anos e meses *Années et mois*		Números absolutos *Chiffres absolus* — Nado-vivos *Nés-vivants* — Legítimos *Légitimes* — Varões *Hommes*	Fêmeas *Femmes*	Total	Ilegítimos *Illégitimes* — Varões *Hommes*	Fêmeas *Femmes*	Total	Nado-mortos *Mort-nés* — Legítimos *Légitimes*	Ilegítimos *Illégitimes*	Números relativos *Chiffres proportionnels* — Fêmeas nascidas por 1.000 varões *Filles nées pour 1.000 garçons*	Ilegítimos por 1.000 nascimentos *Illégitimes pour 1.000 naissances*	Nado-mortos por 1.000 nascimentos *Mort-nés pour 1.000 naissances*
PORTUGAL (Continente e ilhas)	**1941**	**80.409**	**76.092**	**156.501**	**14.392**	**13.443**	**27.835**	**6.933**	**1.871**	**944,45**	**151,00**	**47,76**
	1942 Janeiro a Setembro	61.439	57.104	**118.543**	9.982	9.691	**19.673**	5.126	1.376	935,23	142,34	47,04
	1942 Agosto	6.792	6.358	**13.150**	1.001	967	**1.968**	571	130	939,95	130,18	46,37
	1942 Setembro	6.891	6.328	**13.219**	1.090	992	**2.082**	550	142	917,18	136,07	45,23
Continente	**1941**	**72.776**	**68.875**	**141.651**	**14.189**	**13.270**	**27.459**	**6.280**	**1.843**	**944,58**	**162,37**	**48,03**
	1942 Janeiro a Setembro	55.736	51.898	**107.634**	9.793	9.529	**19.322**	4.681	1.342	937,40	152,19	47,44
	1942 Agosto	6.177	5.753	**11.930**	980	947	**1.927**	521	125	936,15	139,06	46,62
	1942 Setembro	6.226	5.767	**11.993**	1.061	965	**2.026**	496	139	923,84	144,52	45,30
Ilhas adjacentes	**1941**	**7.633**	**7.217**	**14.850**	**203**	**115**	**376**	**653**	**28**	**943,08**	**24,69**	**44,73**
	1942 Janeiro a Setembro	5.703	5.206	**10.909**	189	162	**351**	445	34	911,07	31,17	42,54
	1942 Agosto	615	605	**1.220**	21	20	**41**	50	5	982,70	32,51	43,62
	1942 Setembro	665	561	**1.226**	29	27	**56**	54	3	847,26	43,68	44,46
Lisboa (cidade)	**1941**	**3.261**	**2.989**	**6.250**	**1.980**	**1.747**	**3.727**	**339**	**347**	**903,64**	**373,56**	**68,76**
	1942 Janeiro a Setembro	2.377	2.340	**4.717**	1.259	1.145	**2.404**	223	236	958,47	337,59	64,46
	1942 Agosto	289	288	**577**	128	119	**247**	20	18	976,02	299,76	46,12
	1942 Setembro	233	220	**453**	107	86	**193**	20	32	900,00	298,76	80,50
Pôrto (cidade)	**1941**	**1.814**	**1.655**	**3.469**	**853**	**821**	**1.674**	**168**	**60**	**928,38**	**325,49**	**44,33**
	1942 Janeiro a Setembro	1.340	1.212	**2.552**	545	574	**1.119**	116	43	947,48	304,82	43,31
	1942 Agosto	130	125	**255**	41	40	**81**	7	2	964,91	241,07	26,79
	1942 Setembro	137	117	**254**	74	49	**123**	12	4	786,73	326,26	42,44

Óbitos por distritos, idades e sexos

Décès par districts, l'âge et le sexe

OUTUBRO 1942 — OCTOBRE 1942

Distritos *Districts*	De menos de 1 ano *De moins de 1 an*				De 1 ano *De 1 an*				De 2 a 5 anos *De 2 a 5 ans*				De 6 a 19 anos *De 6 à 19 ans*		De 20 a 49 anos *De 20 à 49 ans*		De 50 a 79 anos *De 50 à 79 ans*		De 80 e mais anos *De 80 ans et âge supérieur*		De idade ignorada *Age inconnu*		Total Por sexos *Par sexes*			Total Geral *Général*
	Legítimos *Légitimes*		Ilegítimos *Illégitimes*		Legítimos *Légitimes*		Ilegítimos *Illégitimes*		Legítimos *Légitimes*		Ilegítimos *Illégitimes*															
	Varões	Fêmeas	Varões	Fêmeas	Varões	Fêmeas	Varões	Fêmeas	Varões	Fêmeas	Varões	Fêmeas	Varões	Fêmeas	Varões	Fêmeas	Varões	Fêmeas	Varões	Fêmeas	Varões	Fêmeas	Varões *Hommes*	Fêmeas *Femmes*		
Aveiro	100	62	11	8	33	24	2	1	12	13	2	2	15	15	33	29	75	110	28	48	..	..	311	312		623
Beja	23	22	9	7	6	4	2	3	13	14	2	2	10	13	34	31	72	55	12	20	..	..	183	171		354
Braga	108	78	6	13	43	34	7	4	31	35	2	1	19	11	55	46	94	143	15	34	..	..	380	399		779
Bragança	48	26	5	11	38	37	3	8	21	24	1	5	16	23	36	23	61	76	15	19	..	..	244	252		496
Castelo Branco	59	31	1	3	30	27	1	2	30	13	..	..	12	10	23	25	73	58	17	27	..	4	246	200		446
Coimbra	42	38	4	..	15	18	2	1	21	13	1	..	14	26	59	38	124	97	31	74	2	..	315	305		620
Évora	29	25	8	18	3	5	4	3	9	5	3	2	11	8	18	17	52	45	13	10	2	..	152	138		290
Faro	28	21	7	7	6	4	5	1	14	2	3	1	9	7	28	24	44	39	11	18	..	1	155	125		280
Guarda	46	47	5	2	41	27	1	..	27	19	2	1	12	10	31	31	59	75	18	31	..	..	242	243		485
Leiria	46	30	9	7	10	14	..	4	16	12	2	..	14	12	31	30	76	75	23	26	..	..	227	210		437
Lisboa	86	76	55	32	20	21	12	7	15	20	13	12	45	38	170	128	245	224	31	77	2	1	694	636		1.330
Portalegre	26	23	2	..	6	11	..	1	5	7	..	1	9	3	18	16	39	38	6	16	1	..	112	116		228
Pôrto	194	177	42	38	72	85	16	10	64	60	7	6	54	63	137	112	206	220	32	68	..	..	824	839		1.663
Santarém	35	31	12	3	12	10	2	..	8	5	..	..	14	7	42	31	67	71	27	41	2	..	221	199		420
Setúbal	27	22	27	14	4	3	10	10	5	4	6	6	9	10	24	16	42	42	7	14	..	..	161	141		302
Viana do Castelo	31	19	8	3	7	15	2	..	6	7	1	2	13	5	30	25	50	72	12	34	..	..	160	182		342
Vila Real	49	59	13	15	35	31	5	8	35	25	3	7	9	13	24	28	64	66	14	26	..	..	251	278		529
Viseu	73	56	7	6	63	71	8	12	28	26	10	5	23	21	42	53	135	145	23	49	..	..	412	444		856
Angra do Heroísmo	20	17	1	1	5	1	..	..	..	..	..	..	4	4	15	9	17	14	2	8	..	..	64	54		118
Horta	15	7	..	..	..	1	1	..	2	..	..	..	3	1	1	2	8	12	2	6	..	..	32	29		61
Ponta Delgada	63	54	2	2	4	9	..	..	5	4	..	..	7	6	16	11	24	32	8	19	..	..	129	137		266
Funchal	59	54	2	3	22	16	1	..	21	11	..	..	10	13	25	18	44	43	19	24	..	..	203	182		385
Total Por sexos	1.207	975	236	193	475	468	84	75	388	319	58	53	332	319	892	743	1.671	1.752	366	689	9	6	5.718	5.592		11.310
Total Por idades	2.611				1.102				707		111		651		1.635		3.423		1.055		15		11.310			

Óbitos nos concelhos das capitais de distrito

Décès dans les «concelhos» des chefs-lieux de district

SETEMBRO E OUTUBRO 1942 — SEPTEMBRE–OCTOBRE 1942

Concelhos *«Concelhos»*	Total dos óbitos *Total des décès*	Número de mortos até 5 anos *Nombre de morts jusqu'à 5 ans*	Óbitos segundo algumas causas *Décès par causes*								
			Febres tifóide e paratifóides *Fièvres typhoïde et paratyphoïdes*	Varíola *Variole*	Gripe *Grippe*	Tuberculose do aparelho respiratório *Tuberculose de l'appareil respiratoire*	Cancro e outros tumores malignos *Cancer et autres tumeurs malignes*	Sarampo *Rougeole*	Sífilis *Syphilis*	Morte violenta ou acidental (excepto suicídio e homicídio) *Mort violente ou accidentelle (suicide et homicide exceptés)*	Suicídios *Suicides*
Aveiro	68	24	1	..	..	4	3	..	..	..	..
Beja	87	23	4	..	..	7	..	..	..	2	1
Braga	214	87	7	..	..	15	5	1	..	7	..
Bragança	153	84	3	..	5	5	..	..	..	1	1
Castelo Branco	166	68	6	..	..	7	4	..	..	6	..
Coimbra	279	53	3	..	..	43	11	..	1	11	1
Évora	112	41	1	..	..	12	5	..	..	3	3
Faro	69	28	1	..	..	11	4	..	..	1	1
Guarda	190	107	4	..	1	10	..	3	4	3	..
Leiria	189	50	5	..	..	18	5	..	..	11	..
Lisboa	1.700	412	26	..	2	310	136	9	13	41	17
Portalegre	61	18	..	..	..	2	1	..	..	..	2
Pôrto	823	291	5	..	4	137	28	7	22	14	1
Santarém	116	24	2	..	..	6	2	..	..	5	4
Setúbal	132	54	1	..	..	16	9	..	1	5	..
Viana do Castelo	156	66	..	.	..	6	8	..	2	5	..
Vila Real	183	99	4	..	2	7	..	..	3	2	1
Viseu	243	113	8	..	1	7	3	..	..	4	..
Angra do Heroísmo	153	64	27	..	1	5	2	..	..	..	..
Horta	59	26	2	..	1	2	1	..	1	..	..
Ponta Delgada	273	154	4	..	2	18	7	..	1	5	1
Funchal	248	98	4	..	1	21	12	..	1	6	1

Óbitos por causas, idades e sexos

Décès par causes, l'âge et le sexe

Continente

Continent

OUTUBRO 1942 — OCTOBRE 1942

	Causas de morte, segundo a nomenclatura internacional abreviada / *Causes de décès, d'après la nomenclature internationale abrégée*	Menos de 2 anos / *Moins de 2 ans*				2 a 5 anos / *2 à 5 ans*				6 a 19 anos / *6 à 19 ans*		20 a 49 anos / *20 à 49 ans*		50 a 79 anos / *50 à 79 ans*		80 e mais anos / *80 ans et âge supérieur*		Idade ignorada / *Âge inconnu*		Total		
		Legítimos / *Légitimes*		Ilegítimos / *Illégitimes*		Legítimos / *Légitimes*		Ilegítimos / *Illégitimes*												Por sexos / *Par sexes*		Geral / *Général*
		Varões	Fêmeas	Varões	Fêmeas	Varões	Fêmeas	Varões	Fêmeas	Varões	Fêmeas	Varões	Fêmeas	Varões	Fêmeas	Varões	Fêmeas	Varões	Fêmeas	Varões *Hommes*	Fêmeas *Femmes*	
1	Febres tifóide e paratifóides	2	2	..	1	8	3	..	..	29	45	39	43	14	13	..	..	..	..	92	107	199
2	Tifo exantemático	..	..	..	..	..	..	..	..	..	..	..	1	..	..	..	..	..	..	..	1	1
3	Varíola	1	1	..	1	1	1	..	..	1	..	..	..	..	..	..	..	..	..	3	3	6
4	Sarampo	10	5	3	1	7	5	2	2	2	..	..	..	..	..	..	..	..	..	24	13	37
5	Escarlatina	..	..	..	..	..	..	..	..	..	..	..	1	..	..	..	..	..	..	..	1	1
6	Tosse convulsa ou *coqueluche*	23	20	6	5	5	7	2	1	..	..	..	..	..	1	..	..	..	..	36	34	70
7	Difteria	13	4	1	1	9	11	..	..	2	2	1	..	..	..	..	..	..	..	26	18	44
8	Gripe ou *influenza*	3	5	1	..	4	..	..	..	2	3	4	3	6	4	..	2	..	..	20	17	37
9	Peste	..	..	..	..	..	..	..	..	..	..	..	..	..	..	..	..	..	..	..	..	..
10	Tuberculose do aparelho respiratório	2	8	1	5	5	3	6	3	49	50	287	214	89	68	1	1	..	..	440	352	792
11	Todas as outras tuberculoses	13	9	4	2	14	13	1	2	24	29	18	14	7	3	..	..	..	..	81	72	153
12	Sífilis	16	8	6	..	2	2	2	..	1	2	4	6	4	..	..	..	..	..	35	18	53
13	Paludismo (malária ou sezonismo)	14	16	5	10	4	11	3	1	7	4	21	7	24	24	1	4	..	..	79	77	156
14	Outras doenças inficiosas ou parasitárias	18	18	3	4	14	9	6	1	16	15	21	15	28	31	3	5	1	..	110	98	208
15	Cancro e outros tumores malignos	..	..	..	..	..	..	..	..	1	..	19	33	86	124	10	13	..	..	116	170	286
16	Tumores não malignos ou cujo carácter maligno não foi especificado	..	..	..	..	..	..	..	..	..	..	..	3	12	7	..	..	..	..	12	10	22
17	Reumatismo crónico e gota	..	..	..	..	..	..	..	..	2	..	3	1	11	17	1	1	..	..	17	19	36
18	Diabetes	..	..	..	..	1	..	..	..	1	..	2	3	10	16	2	..	..	..	16	19	35
19	Alcoolismo crónico ou agudo	..	..	..	..	..	..	..	..	..	..	2	..	8	..	..	..	..	..	10	..	10
20	Outras doenças gerais e envenenamentos crónicos	8	10	2	2	5	5	..	..	7	6	12	6	8	13	..	..	..	..	42	42	84
21	Ataxia locomotriz progressiva (tabes dorsal) e paralisia geral	..	..	..	..	..	1	..	..	..	..	3	3	14	5	1	2	..	..	18	11	29
22	Hemorragia cerebral, embolia ou trombose cerebral	..	1	1	..	..	1	..	..	5	1	13	19	198	246	41	79	..	2	258	349	607
23	Outras doenças do sistema nervoso e dos órgãos dos sentidos (nas idades até 5 anos)	31	33	7	3	15	13	1	4	..	1	..	..	..	..	..	..	..	..	54	54	108
23 b	Outras doenças do sistema nervoso e dos órgãos dos sentidos (nas idades superiores a 5 anos)	..	..	..	..	..	..	..	..	14	14	13	23	25	14	..	..	..	..	52	51	103
24	Doenças do coração	1	1	1	1	3	..	..	1	10	21	48	39	260	353	52	111	1	..	376	527	903
25	Outras doenças do aparelho circulatório	..	1	..	..	..	1	..	..	1	..	5	5	49	31	13	13	..	..	68	51	119
26	Bronquite	29	22	5	4	5	8	..	1	..	..	8	5	43	26	6	7	..	..	96	73	169
27	Pneumonias	113	78	25	23	19	25	5	6	14	16	43	23	92	63	14	22	..	..	325	256	581
28	Outras doenças do aparelho respiratório, excepto tuberculose	6	1	..	..	7	2	..	1	3	4	27	10	29	19	1	1	..	..	73	38	111
29	Diarreia e Enterite (nas idades inferiores a 2 anos)	790	718	149	114	..	..	..	..	..	..	..	..	..	..	..	..	..	..	939	832	1.771
29 b	Diarreia e Enterite (a partir dos 2 anos de idade)	..	..	..	..	148	129	17	15	31	31	17	28	42	63	6	16	..	..	261	282	543
30	Apendicite	..	..	..	..	..	..	..	..	4	1	4	2	..	1	..	..	..	..	8	4	12
31	Doenças do fígado e das vias biliares	..	..	..	..	..	..	..	..	1	3	19	12	58	43	2	1	1	..	81	59	140
32	Outras doenças do aparelho digestivo	6	3	2	..	4	4	..	..	9	3	30	14	76	53	2	2	..	..	129	79	208
33	Nefrites (nas idades até 10 anos)	11	6	4	..	13	8	4	3	4	5	..	..	..	..	..	..	..	..	36	22	58
33 b	Nefrites (nas idades superiores a 10 anos)	..	..	..	..	..	..	..	..	1	4	20	26	68	47	4	5	..	..	93	82	175
34	Outras doenças dos aparelhos urinário e genital	..	..	..	..	1	..	..	..	1	..	2	3	23	5	4	..	..	..	31	8	39
35	Septicémia e infecções puerperais	..	..	..	..	..	..	..	..	..	..	..	24	..	..	..	..	..	..	..	24	24
36	Outras doenças da gravidez, do parto e do estado puerperal	..	..	..	..	..	..	..	..	..	..	..	31	..	..	..	..	..	..	..	31	31
37	Doenças da pele, do tecido celular, dos ossos e dos órgãos da locomoção	3	5	..	2	..	2	..	1	5	4	5	2	5	7	..	..	..	..	18	23	41
38	Debilidade congénita, vícios de conformação congénitos, nascimento prematuro, etc.	262	207	59	63	..	4	..	..	..	..	..	..	..	..	..	..	..	..	321	274	595
39	Senilidade	..	..	..	..	..	..	..	..	..	..	..	2	106	168	153	314	1	2	260	486	746
40	Suicídio	..	..	..	..	..	..	..	..	3	2	14	15	12	5	1	..	2	..	32	22	54
41	Homicídio	..	..	..	..	..	..	..	..	1	..	10	1	4	1	..	..	..	..	15	2	17
42	Morte violenta ou acidental (excepto suicídio e homicídio)	17	6	1	2	16	15	2	1	29	9	62	12	46	23	3	5	..	..	176	73	249
43	Causas não especificadas ou mal definidas	102	96	27	18	50	21	7	10	28	20	59	54	121	157	14	28	3	2	411	406	817
	Total — Por sexos *(Par sexes)*	1.494	1.284	313	262	360	304	58	53	308	295	835	703	1.578	1.651	335	632	9	6	5.290	5.190	10.480
	Total — Por idades *(Par âges)*	3.353				775				603		1.538		3.229		967		15		10.480		

OUTUBRO 1942

	Causas de morte, segundo a nomenclatura internacional abreviada *Causes de décès, d'après la nomenclature internationale abrégée*	Aveiro		Beja		Braga		Bragança		Castelo Branco		Coimbra		Évora		Faro		Guarda	
		Varões	Fêmeas	Varões	Fêmeas	Varões	Fêmeas	Varões	Fêmeas	Varões	Fêmeas	Varões	Fêmeas	Varões	Fêmeas	Varões	Fêmeas	Varões	Fêmeas
1	Febres tifóide e paratifóides	5	9	4	5	6	8	4	8	5	8	9	3	5	..	3	2	8	6
2	Tifo exantemático	..	..	..	..	..	..	..	..	..	..	..	..	..	..	..	..	..	..
3	Varíola	..	1	..	..	2	2	..	..	..	..	..	..	..	..	..	..	..	..
4	Sarampo	..	..	2	1	2	1	..	1	3	..	..	..	..	1	..	..	2	1
5	Escarlatina	..	..	..	..	..	..	..	..	..	..	..	..	..	..	..	..	..	..
6	Tosse convulsa ou *coqueluche*	4	5	1	..	3	5	2	1	..	..	3	2	2	1	..	..	3	..
7	Difteria	1	..	..	..	..	1	..	3	5	1	2	1	2	1	..	..	..	..
8	Gripe ou *influenza*	..	1	..	1	1	3	2	3	1	1	1	..	2	..	..	..	..	1
9	Peste	..	..	..	..	..	..	..	..	..	..	..	..	..	..	..	..	..	..
10	Tuberculose do aparelho respiratório	15	20	7	15	31	21	3	6	6	3	29	18	8	14	14	12	5	9
11	Todas as outras tuberculoses	8	2	2	2	5	4	1	2	1	2	3	6	3	1	2	6	2	1
12	Sífilis	3	..	1	..	1	2	..	1	2	..	2	..	..	..	..	..	..	..
13	Paludismo (malária ou sezonismo)	1	2	21	16	..	..	4	4	..	3	14	15	8	11	2	..	1	1
14	Outras doenças inficiosas e parasitárias	14	9	3	2	4	8	6	8	5	..	8	4	2	..	4	2	6	4
15	Cancro e outros tumores malignos	10	13	5	2	6	8	3	2	3	4	7	5	2	3	3	5	5	1
16	Tumores não malignos ou cujo carácter maligno não foi especificado	1	..	..	..	..	1	1	1	..	..	..	..	..	1	..	..	..	..
17	Reumatismo crónico e gota	..	1	1	2	1	3	2	4	..	1	3	2	..	..	..	2	1	..
18	Diabetes	2	..	1	..	..	..	2	1	1	1	1	1	..	1	..	..	..	2
19	Alcoolismo crónico ou agudo	..	..	..	..	..	..	..	..	..	..	1	..	..	..	1	..	..	..
20	Outras doenças gerais e envenenamentos crónicos	2	..	..	1	7	4	1	3	1	..	3	3	..	..	2	1	2	1
21	Ataxia locomotriz progressiva (tabes dorsal) e paralisia geral	3	1	..	..	1	1	..	..	1	..	2	..	..	..	1	..	..	1
22	Hemorragia cerebral, embolia ou trombose cerebral	17	27	21	15	16	27	8	6	17	11	14	20	12	8	10	8	3	6
23	Outras doenças do sistema nervoso e dos órgãos dos sentidos (nas idades até 5 anos)	..	2	..	..	4	1	2	1	2	3	1	4	..	5	..	2	2	1
23 b	Outras doenças do sistema nervoso e dos órgãos dos sentidos (nas idades superiores a 5 anos)	2	2	1	4	4	2	2	1	3	3	7	5	1	..	2	1	3	..
24	Doenças do coração	27	42	11	12	24	36	9	11	14	19	37	42	11	16	10	8	11	16
25	Outras doenças do aparelho circulatório	2	4	3	2	2	4	..	..	1	..	3	4	1	1	1	..	1	..
26	Bronquite	..	1	1	..	6	8	5	2	3	3	6	2	..	..	2	..	5	3
27	Pneumonias	26	13	13	8	28	22	12	11	23	12	17	13	9	7	14	6	12	8
28	Outras doenças do aparelho respiratório, excepto tuberculose	2	1	3	4	5	3	2	1	3	..	8	2	..	1	..	1	2	1
29	Diarreia e Enterite (nas idades inferiores a 2 anos)	78	54	14	16	98	67	44	46	44	36	35	36	11	15	26	16	54	39
29 b	Diarreia e Enterite (a partir dos 2 anos de idade)	7	14	6	6	28	37	12	17	16	11	11	13	..	1	4	4	13	17
30	Apendicite	1	1	..	..	..	..	1	..	1	..	1	..	1	..	..	..	..	..
31	Doenças do fígado e das vias biliares	2	5	2	2	3	11	3	..	2	..	5	5	3	..	1	..	3	..
32	Outras doenças do aparelho digestivo	6	7	4	2	10	7	..	6	8	2	8	2	8	2	7	3	5	4
33	Nefrites (nas idades até 10 anos)	..	1	1	1	3	3	3	1	2	..	1	2	..	..	2	..	..	1
33 b	Nefrites (nas idades superiores a 10 anos)	3	7	7	2	6	12	2	4	1	1	6	5	3	1	4	..	2	..
34	Outras doenças dos aparelhos urinário e genital	2	..	..	..	..	1	..	..	1	1	4	2	1	..	1	..	1	1
35	Septicémia e infecções puerperais	..	..	..	2	..	2	..	..	..	1	..	1	..	1	..	1	..	1
36	Outras doenças da gravidez, do parto e do estado puerperal	..	1	..	2	..	..	..	..	..	..	..	1	..	..	..	3	..	2
37	Doenças da pele, do tecido celular, dos ossos e dos órgãos da locomoção	1	1	..	1	..	..	..	1	1	..	3	3	1	1	..	2	..	..
38	Debilidade congénita, vícios de conformação congénitos, nascimento prematuro, etc.	33	19	8	7	30	29	18	9	19	11	8	8	13	16	12	10	10	11
39	Senilidade	12	33	13	14	12	35	13	27	5	25	17	43	15	13	12	17	24	35
40	Suicídio	..	1	3	3	..	..	..	..	..	2	2	..	2	1	3	1	2	..
41	Homicídio	1	..	1	..	2	..	2	..	1	..	..	..	..	..	..	..	3	..
42	Morte violenta ou acidental (excepto suicídio e homicídio)	7	4	1	1	16	5	6	5	7	4	10	7	8	4	3	2	8	2
43	Causas não especificadas ou mal definidas	13	8	22	20	13	15	69	55	38	31	23	25	18	11	9	10	43	67
Total	Por sexos *(Par sexes)*	311	312	183	171	380	399	244	252	246	200	315	305	152	138	155	125	242	243
	Por distritos *(Par districts)*	623		354		779		496		446		620		290		280		485	

sexos e distritos

sexe et le district

OCTOBRE 1942

Leiria		Lisboa		Portalegre		Pôrto		Santarém		Setúbal		Viana do Castelo		Vila Real		Viseu		Angra do Heroísmo		Horta		Ponta Delgada		Funchal		Total			Número da rubrica
																										Por sexos		Total geral	
Varões	Fêmeas	Varões	Fêmeas	Varões	Fêmeas	Varões	Fêmeas	Varões	Fêmeas	Varões	Fêmeas	Varões	Fêmeas	Varões	Fêmeas	Varões	Fêmeas	Varões	Fêmeas	Varões	Fêmeas	Varões	Fêmeas	Varões	Fêmeas	Varões	Fêmeas		
2	6	8	10	..	..	11	18	4	8	2	..	7	2	..	3	9	11	12	9	..	..	10	4	3	4	117	124	241	1
..	1	..	..	..	..	..	..	..	..	..	..	..	..	..	..	..	..	..	..	..	..	..	..	..	..	..	1	1	2
..	..	..	..	..	..	1	..	..	..	..	..	..	..	..	..	..	..	..	..	..	..	..	..	..	..	3	3	6	3
..	1	4	2	..	..	8	4	..	..	1	..	1	..	..	..	1	1	..	..	..	..	..	..	..	..	24	13	37	4
..	..	..	..	..	..	..	..	..	1	..	..	..	..	..	..	..	..	..	..	..	..	..	..	..	..	..	1	1	5
1	2	5	6	1	2	3	1	2	1	1	2	..	..	1	3	4	3	..	..	2	1	..	..	2	1	40	36	76	6
3	..	2	1	..	1	1	7	4	..	..	1	1	..	3	1	2	..	..	..	..	..	..	3	6	1	32	22	54	7
2	3	1	..	2	..	1	1	..	1	..	..	..	..	2	1	5	1	1	..	..	3	..	2	..	..	21	22	43	8
..	..	..	..	..	..	..	..	..	..	..	..	..	..	..	..	..	..	2	..	..	..	..	1	..	..	2	1	3	9
15	14	126	84	14	6	94	77	21	6	11	15	13	9	7	13	21	10	2	4	1	1	7	5	7	9	457	371	828	10
3	2	22	19	2	2	15	16	3	1	4	1	2	1	..	2	3	2	2	..	..	..	1	1	5	1	89	74	163	11
3	..	5	4	..	..	11	7	..	..	1	..	..	2	3	2	3	..	..	..	..	1	2	1	..	1	37	21	58	12
7	4	4	3	1	3	1	..	3	3	10	9	1	..	1	3	..	..	..	..	..	..	..	..	..	..	79	77	156	13
2	2	10	13	2	..	22	16	6	4	1	6	1	4	5	4	9	12	..	1	..	..	5	3	7	3	122	105	227	14
3	7	39	51	5	7	12	26	6	8	2	6	1	8	2	4	2	10	..	..	..	1	2	3	10	7	128	181	309	15
1	1	8	2	..	1	1	..	..	2	..	..	..	1	..	..	..	..	..	1	..	..	..	..	..	..	12	11	23	16
..	..	..	..	2	..	1	..	1	..	..	..	..	..	1	..	4	4	..	..	..	..	..	..	2	..	19	19	38	17
1	..	4	2	..	..	2	4	1	1	..	..	..	2	1	2	..	2	..	..	..	..	1	2	..	1	17	22	39	18
1	..	2	..	..	..	3	..	..	..	..	..	1	..	..	..	1	..	..	..	..	..	1	..	..	..	11	..	11	19
2	2	4	6	2	1	8	7	..	3	..	3	2	3	4	3	2	1	1	..	..	..	3	..	2	1	48	43	91	20
..	..	5	..	..	..	2	4	1	..	..	..	..	..	1	1	1	3	..	..	..	..	..	1	2	..	20	12	32	21
15	19	31	55	..	9	32	46	17	26	12	8	2	19	6	13	25	26	1	2	1	2	2	2	9	9	271	364	635	22
2	..	8	3	2	3	13	13	1	2	9	1	3	5	2	3	3	5	..	..	..	1	2	2	9	7	65	64	129	23
2	2	9	11	..	1	6	7	1	2	1	1	2	3	1	1	5	5	1	2	1	..	1	1	1	5	56	59	115	23b
24	27	49	76	9	18	52	81	14	24	13	15	24	21	8	15	29	48	7	4	2	5	7	14	6	17	398	567	965	24
4	1	26	19	5	1	8	7	4	1	2	2	1	..	..	1	4	4	1	..	1	..	..	..	6	5	76	56	132	25
9	7	13	6	1	2	31	17	2	..	..	1	3	6	5	7	4	8	..	..	1	..	1	..	6	3	104	76	180	26
4	13	41	32	9	6	52	52	12	15	16	11	10	4	10	9	17	14	1	1	1	..	6	2	9	7	342	266	608	27
5	1	14	7	2	..	13	9	4	1	2	2	3	1	2	1	3	2	1	..	..	..	1	1	2	1	77	40	117	28
32	29	82	62	10	17	183	195	29	18	23	21	18	15	74	73	84	77	17	14	13	6	42	49	39	41	1.050	942	1.992	29
11	8	8	12	4	2	57	61	5	1	4	2	11	9	31	24	33	43	..	2	2	1	4	3	13	11	280	299	579	29b
..	..	2	2	..	..	1	1	..	..	..	..	..	..	..	..	..	..	..	..	..	..	..	..	..	..	8	4	12	30
5	1	14	7	2	..	17	13	3	1	2	1	1	2	7	3	6	8	..	..	..	..	1	2	1	2	83	63	146	31
3	4	17	13	5	2	21	5	4	6	1	2	3	1	9	7	10	4	2	..	1	1	5	1	6	..	143	81	224	32
1	..	3	3	..	..	10	1	..	2	1	..	..	1	4	4	5	2	..	..	..	..	..	..	3	1	39	23	62	33
4	3	21	13	2	1	13	18	4	4	2	3	3	1	3	5	7	2	2	..	..	..	1	1	2	3	98	86	184	33b
1	1	9	1	1	..	6	..	1	..	..	1	..	..	..	..	3	..	..	..	..	..	..	1	..	..	31	9	40	34
..	1	..	4	..	1	..	1	..	5	..	2	..	1	..	..	..	..	..	..	..	..	..	..	..	2	..	26	26	35
..	2	..	11	..	1	..	5	..	..	..	..	..	1	..	1	..	1	..	..	..	1	..	..	..	2	..	34	34	36
1	2	4	4	..	..	5	3	..	1	..	..	..	..	1	2	1	2	..	..	..	..	..	..	..	3	18	26	44	37
16	10	29	35	9	7	41	41	12	9	12	4	14	10	13	18	24	20	5	5	..	..	12	5	11	6	349	300	649	38
19	19	16	28	5	13	21	41	19	27	5	7	16	36	20	33	16	40	3	6	2	3	6	19	9	14	280	528	808	39
1	1	6	6	3	3	1	1	4	1	2	1	..	..	1	..	2	1	..	..	..	..	..	..	1	..	33	22	55	40
..	..	1	..	..	1	..	..	..	1	..	..	..	..	3	..	1	..	..	..	..	..	..	..	..	..	15	2	17	41
9	3	31	10	6	..	18	8	14	2	6	2	8	2	8	3	10	9	..	..	..	..	2	1	12	2	190	76	266	42
13	11	11	13	6	5	26	25	19	11	15	11	8	12	12	13	53	63	3	3	4	2	4	7	12	2	434	420	854	43
227	210	694	636	112	116	824	839	221	199	161	141	160	182	251	278	412	444	64	54	32	29	129	137	203	182	5.718	5.592	11.310	
437		1.330		228		1.663		420		302		342		529		856		118		61		266		385		11.310			

Óbitos por causas, idades e sexos

Décès par causes, l'âge et le sexe

Cidade de Lisboa

Ville de Lisbonne

OUTUBRO 1942 — OCTOBRE 1942

	Causas de morte, segundo a nomenclatura internacional abreviada *Causes de decès, d'après la nomenclature internationale abrégée*	Menos de 2 anos *Moins de 2 ans*				2 a 5 anos *2 à 5 ans*				6 a 19 anos *6 à 19 ans*		20 a 49 anos *20 à 49 ans*		50 a 79 anos *50 à 79 ans*		80 e mais anos *80 ans et âge supérieur*		Idade ignorada *Âge inconnu*		Total Por sexos *Par sexes*		Total Geral *Général*
		Legítimos *Légitimes*		Ilegítimos *Illégitimes*		Legítimos *Légitimes*		Ilegítimos *Illégitimes*														
		Varões	Fêmeas	Varões	Fêmeas	Varões	Fêmeas	Varões	Fêmeas	Varões	Fêmeas	Varões	Fêmeas	Varões	Fêmeas	Varões	Fêmeas	Varões	Fêmeas	Varões *Hommes*	Fêmeas *Femmes*	
1	Febres tifóide e paratifóides	..	..	..	..	..	..	..	..	3	4	3	3	..	..	..	..	..	..	6	7	13
2	Tifo exantemático	..	..	..	..	..	..	..	..	..	..	..	..	..	..	..	..	..	..	..	..	..
3	Varíola	..	..	..	..	..	..	..	..	..	..	..	..	..	..	..	..	..	..	..	..	..
4	Sarampo	1	..	1	..	1	1	1	1	..	..	..	..	..	..	..	..	..	..	4	2	6
5	Escarlatina	..	..	..	..	..	..	..	..	..	..	..	..	..	..	..	..	..	..	..	..	..
6	Tosse convulsa ou *coqueluche*	2	2	1	1	..	1	..	..	..	..	..	..	..	..	..	..	..	..	3	4	7
7	Difteria	..	..	1	..	..	..	..	..	1	..	..	..	..	..	..	..	..	..	2	..	2
8	Gripe ou *influenza*	..	..	..	..	..	..	..	..	..	..	1	..	..	..	..	..	..	..	1	..	1
9	Peste	..	..	..	..	..	..	..	..	..	..	..	..	..	..	..	..	..	..	..	..	..
10	Tuberculose do aparelho respiratório	..	..	..	1	2	1	2	1	11	9	65	39	25	13	..	..	..	..	105	64	169
11	Todas as outras tuberculoses	5	2	1	1	1	1	..	2	7	6	2	..	..	..	..	..	..	..	16	12	28
12	Sífilis	1	1	2	..	..	..	1	..	..	..	1	2	..	..	..	..	..	..	5	3	8
13	Paludismo (malária ou sezonismo)	..	..	..	..	..	..	..	..	..	..	..	..	1	..	..	..	..	..	1	..	1
14	Outras doenças inficiosas e parasitárias	1	3	..	1	..	..	..	..	1	1	2	1	1	3	..	1	..	..	5	10	15
15	Cancro e outros tumores malignos	..	..	..	..	..	..	..	..	..	..	4	7	22	28	3	8	..	..	29	43	72
16	Tumores não malignos ou cujo carácter maligno não foi especificado	..	..	..	..	..	..	..	..	..	..	..	..	7	1	..	..	..	..	7	1	8
17	Reumatismo crónico e gota	..	..	..	..	..	..	..	..	..	..	..	..	..	..	..	..	..	..	..	..	..
18	Diabetes	..	..	..	..	..	..	..	..	..	..	..	..	4	2	..	..	..	..	4	2	6
19	Alcoolismo crónico ou agudo	..	..	..	..	..	..	..	..	..	..	1	..	..	..	..	..	..	..	1	..	1
20	Outras doenças gerais e envenenamentos crónicos	..	..	1	..	..	..	..	..	1	..	1	1	..	2	..	..	..	..	3	3	6
21	Ataxia locomotriz progressiva (tabes dorsal) e paralisia geral	..	..	..	..	..	..	..	..	..	..	1	..	4	..	..	..	..	..	5	..	5
22	Hemorragia cerebral, embolia ou trombose cerebral	..	..	..	..	..	..	..	..	..	..	2	4	15	23	4	9	..	..	21	36	57
23	Outras doenças do sistema nervoso e dos órgãos dos sentidos (nas idades até 5 anos)	5	1	1	..	..	..	..	1	..	..	..	..	..	..	..	..	..	..	6	2	8
23 b	Outras doenças do sistema nervoso e dos órgãos dos sentidos (nas idades superiores a 5 anos)	..	..	..	..	..	..	..	..	..	1	2	7	4	3	..	..	..	..	6	11	17
24	Doenças do coração	1	..	1	..	..	..	..	..	2	1	13	1	18	30	2	10	..	..	37	42	79
25	Outras doenças do aparelho circulatório	..	..	..	..	..	..	..	..	..	..	2	3	16	8	6	6	..	..	24	17	41
26	Bronquite	3	1	..	..	..	..	..	..	..	..	..	1	4	3	2	..	..	..	9	5	14
27	Pneumonias	9	1	6	5	2	2	2	..	2	..	1	2	8	8	2	..	..	..	32	18	50
28	Outras doenças do aparelho respiratório, excepto tuberculose	..	..	..	..	..	1	..	..	2	..	5	2	6	4	..	..	..	..	13	7	20
29	Diarreia e Enterite (nas idades inferiores a 2 anos)	26	20	25	9	..	..	..	..	..	..	..	..	..	..	..	..	..	..	51	29	80
29 b	Diarreia e Enterite (a partir dos 2 anos de idade)	..	..	..	..	1	1	1	3	1	..	1	1	1	2	..	3	..	..	5	10	15
30	Apendicite	..	..	..	..	..	..	..	..	1	..	1	1	..	1	..	..	..	..	2	2	4
31	Doenças do fígado e das vias biliares	..	..	..	..	..	..	..	..	..	..	4	2	7	5	..	..	..	..	11	7	18
32	Outras doenças do aparelho digestivo	..	1	1	..	..	..	..	..	1	..	6	3	7	7	..	..	..	..	15	11	26
33	Nefrites (nas idades até 10 anos)	..	..	..	..	..	..	1	..	..	..	..	..	..	..	..	..	..	..	1	..	1
33 b	Nefrites (nas idades superiores a 10 anos)	..	..	..	..	..	..	..	..	..	..	5	2	11	5	1	1	..	..	17	8	25
34	Outras doenças dos aparelhos urinário e genital	..	..	..	..	..	..	..	..	..	..	1	1	6	..	..	..	..	..	7	1	8
35	Septicémia e infecções puerperais	..	..	..	..	..	..	..	..	..	..	..	4	..	..	..	..	..	..	..	4	4
36	Outras doenças da gravidez, do parto e do estado puerperal	..	..	..	..	..	..	..	..	..	..	..	10	..	..	..	..	..	..	..	10	10
37	Doenças da pele, do tecido celular, dos ossos e dos órgãos da locomoção	..	..	..	..	..	..	..	1	1	1	1	1	2	..	..	..	..	..	4	3	7
38	Debilidade congénita, vícios de conformação congénitos, nascimento prematuro, etc.	9	10	8	7	..	..	..	..	..	..	..	..	..	..	..	..	..	..	17	17	34
39	Senilidade	..	..	..	..	..	..	..	..	..	..	..	1	2	5	2	7	..	..	4	13	17
40	Suicídio	..	..	..	..	..	..	..	..	..	..	3	2	..	1	..	..	1	..	4	3	7
41	Homicídio	..	..	..	..	..	..	..	..	..	..	1	..	..	..	..	..	..	..	1	..	1
42	Morte violenta ou acidental (excepto suicídio e homicídio)	..	..	..	..	1	1	..	..	2	..	11	2	5	1	..	..	..	..	19	4	23
43	Causas não especificadas ou mal definidas	1	1	1	..	1	..	1	..	..	..	..	..	..	1	..	1	..	..	4	3	7
	Total Por sexos *(Par sexes)*	64	43	50	25	9	9	9	9	36	23	140	103	176	156	22	46	1	..	507	414	921
	Total Por idades *(Par âges)*	182				36				59		243		332		68		1		921		

Óbitos por causas, idades e sexos

Décès par causes, l'âge et le sexe

Cidade do Pôrto

Ville de Porto

OUTUBRO 1942 — OCTOBRE 1942

	Causas de morte, segundo a nomenclatura internacional abreviada / *Causes de deces, d'après la nomenclature internationale abrégée*	Menos de 2 anos / *Moins de 2 ans*				2 a 5 anos / *2 à 5 ans*				6 a 19 anos / *6 à 19 ans*		20 a 49 anos / *20 à 49 ans*		50 a 79 anos / *50 à 79 ans*		80 e mais anos / *80 ans et âge supérieur*		Idade ignorada / *Âge inconnu*		Total — Por sexos / *Par sexes*		Total — Geral / *Général*
		Legítimos / *Légitimes*		Ilegítimos / *Illégitimes*		Legítimos / *Légitimes*		Ilegítimos / *Illégitimes*												Varões / *Hommes*	Fêmeas / *Femmes*	
		Varões	Fêmeas	Varões	Fêmeas	Varões	Fêmeas	Varões	Fêmeas	Varões	Fêmeas	Varões	Fêmeas	Varões	Fêmeas	Varões	Fêmeas	Varões	Fêmeas			
1	Febres tifóide e paratifóides	..	..	..	..	..	..	..	..	1	4	..	..	..	..	..	..	..	..	1	4	5
2	Tifo exantemático	..	..	..	..	..	..	..	..	..	..	..	..	..	..	..	..	..	..	..	..	..
3	Varíola	..	..	..	..	..	..	..	..	..	..	..	..	..	..	..	..	..	..	..	..	..
4	Sarampo	3	1	..	..	..	1	1	..	..	..	..	..	..	..	..	..	..	..	4	2	6
5	Escarlatina	..	..	..	..	..	..	..	..	..	..	..	..	..	..	..	..	..	..	..	..	..
6	Tosse convulsa ou *coqueluche*	..	..	..	..	..	..	..	..	..	..	..	..	..	..	..	..	..	..	..	..	..
7	Difteria	..	..	..	..	..	2	..	..	..	..	..	..	..	..	..	..	..	..	..	2	2
8	Gripe ou *influença*	..	..	..	..	..	..	..	..	..	..	..	..	..	..	..	..	..	..	..	..	..
9	Peste	..	..	..	..	..	..	..	..	..	..	..	..	..	..	..	..	..	..	..	..	..
10	Tuberculose do aparelho respiratório	..	1	..	2	..	..	..	..	9	4	36	17	4	3	..	..	..	..	49	27	76
11	Todas as outras tuberculoses	1	1	1	1	2	4	..	..	3	..	2	1	..	..	..	..	..	..	9	7	16
12	Sífilis	4	2	2	..	1	..	..	..	..	..	1	..	..	..	..	..	..	..	8	2	10
13	Paludismo (malária ou sezonismo)	..	..	..	..	..	..	..	..	..	..	..	..	..	..	..	..	..	..	..	..	..
14	Outras doenças inficiosas e parasitárias	..	1	1	..	..	..	..	..	1	..	1	1	1	..	..	..	..	..	4	2	6
15	Cancro e outros tumores malignos	..	..	..	..	..	..	..	..	..	..	..	3	2	13	..	..	..	..	2	16	18
16	Tumores não malignos ou cujo carácter maligno não foi especificado	..	..	..	..	..	..	..	..	..	..	..	..	1	..	..	..	..	..	1	..	1
17	Reumatismo crónico e gota	..	..	..	..	..	..	..	..	..	..	..	..	..	..	..	..	..	..	..	..	..
18	Diabetes	..	..	..	..	..	..	..	..	..	..	..	..	1	2	1	..	..	..	2	2	4
19	Alcoolismo crónico ou agudo	..	..	..	..	..	..	..	..	..	..	..	..	1	..	..	..	..	..	1	..	1
20	Outras doenças gerais e envenenamentos crónicos	..	..	..	..	..	..	..	..	..	..	1	..	..	1	..	..	..	..	1	1	2
21	Ataxia locomotriz progressiva (tabes dorsal) e paralisia geral	..	..	..	..	..	..	..	..	..	..	..	..	..	..	..	..	..	..	..	..	..
22	Hemorragia cerebral, embolia ou trombose cerebral	..	..	..	..	..	..	..	..	..	..	2	..	6	13	3	3	..	..	11	16	27
23	Outras doenças do sistema nervoso e dos órgãos dos sentidos (nas idades até 5 anos)	1	2	..	1	2	..	..	..	..	..	..	..	..	..	..	..	..	..	3	3	6
23 b	Outras doenças do sistema nervoso e dos órgãos dos sentidos (nas idades superiores a 5 anos)	..	..	..	..	..	..	..	..	..	1	1	..	1	..	..	..	..	..	2	1	3
24	Doenças do coração	..	..	..	..	..	..	..	..	1	3	3	5	15	25	2	4	..	..	21	37	58
25	Outras doenças do aparelho circulatório	..	..	..	..	..	1	..	..	..	..	..	..	4	1	..	1	..	..	4	3	7
26	Bronquite	1	1	..	1	..	..	..	..	..	..	..	1	5	1	1	..	..	..	7	4	11
27	Pneumonias	11	..	1	4	..	2	..	..	..	1	3	5	3	1	..	..	..	..	18	13	31
28	Outras doenças do aparelho respiratório, excepto tuberculose	..	..	..	..	..	..	..	1	..	1	3	1	2	1	..	..	..	..	5	4	9
29	Diarreia e Enterite (nas idades inferiores a 2 anos)	20	20	11	3	..	..	..	..	..	..	..	..	..	..	..	..	..	..	31	23	54
29 b	Diarreia e Enterite (a partir dos 2 anos de idade)	..	..	..	..	3	8	1	..	1	2	..	..	1	2	1	1	..	..	7	13	20
30	Apendicite	..	..	..	..	..	..	..	..	1	..	..	..	..	..	..	..	..	..	1	..	1
31	Doenças do fígado e das vias biliares	..	..	..	..	..	..	..	..	..	1	..	2	4	3	1	..	..	..	5	6	11
32	Outras doenças do aparelho digestivo	..	..	1	..	..	..	..	..	..	..	1	..	2	..	..	1	..	..	4	1	5
33	Nefrites (nas idades até 10 anos)	1	..	1	..	..	..	..	..	..	..	..	..	..	..	..	..	..	..	2	..	2
33 b	Nefrites (nas idades superiores a 10 anos)	..	..	..	..	..	..	..	..	..	..	..	2	3	2	..	..	..	..	3	4	7
34	Outras doenças dos aparelhos urinário e genital	..	..	..	..	..	..	..	..	..	..	..	..	3	..	..	..	..	..	3	..	3
35	Septicémia e infecções puerperais	..	..	..	..	..	..	..	..	..	..	..	1	..	..	..	..	..	..	..	1	1
36	Outras doenças da gravidez, do parto e do estado puerperal	..	..	..	..	..	..	..	..	..	..	..	1	..	..	..	..	..	..	..	1	1
37	Doenças da pele, do tecido celular, dos ossos e dos órgãos de locomoção	..	1	..	..	..	..	..	..	1	..	..	..	..	..	..	..	..	..	1	1	2
38	Debilidade congénita, vícios de conformação congénitos, nascimento prematuro, etc.	5	7	3	2	..	..	..	..	..	..	..	..	..	..	..	..	..	..	8	9	17
39	Senilidade	..	..	..	..	..	..	..	..	..	..	..	..	..	1	..	6	..	..	..	7	7
40	Suicídio	..	..	..	..	..	..	..	..	..	..	..	1	..	..	..	..	..	..	..	1	1
41	Homicídio	..	..	..	..	..	..	..	..	..	..	..	..	..	..	..	..	..	..	..	..	..
42	Morte violenta ou acidental (excepto suicídio e homicídio)	..	..	..	..	..	..	..	..	2	..	2	2	..	..	..	1	..	..	4	3	7
43	Causas não especificadas ou mal definidas	..	..	3	..	..	..	..	..	..	1	1	..	1	3	..	..	..	..	5	4	9
Total	Por sexos (*Par sexes*)	47	37	24	14	8	18	2	1	20	18	57	43	60	72	9	17	..	..	227	220	447
	Por idades (*Par âges*)	122				29				38		100		132		26		..		447		

Óbitos por causas, idades e sexos

Décès par causes, l'âge et le sexe

Ilhas adjacentes

Iles adjacentes

SETEMBRO E OUTUBRO 1942 — SEPTEMBRE–OCTOBRE 1942

	Causas de morte, segundo a nomenclatura internacional abreviada — *Causes de décès, d'après la nomenclature internationale abrégée*	Menos de 2 anos *Moins de 2 ans*				2 a 5 anos *2 à 5 ans*				6 a 19 anos *6 à 19 ans*		20 a 49 anos *20 à 49 ans*		50 a 79 anos *50 à 79 ans*		80 e mais anos *80 ans et âge supérieur*		Idade ignorada *Âge inconnu*		Total — Por sexos *Par sexes*			Total — Geral *Général*
		Legítimos *Légitimes*		Ilegítimos *Illégitimes*		Legítimos *Légitimes*		Ilegítimos *Illégitimes*															
		Varões	Fêmeas	Varões	Fêmeas	Varões	Fêmeas	Varões	Fêmeas	Varões	Fêmeas	Varões	Fêmeas	Varões	Fêmeas	Varões	Fêmeas	Varões	Fêmeas	Varões *Hommes*	Fêmeas *Femmes*		
1	Febres tifóide e paratifóides	..	..	..	..	..	1	..	..	11	12	15	11	6	4	..	..	..	..	32	28		60
2	Tifo exantemático	..	..	..	..	..	..	..	..	..	..	..	..	..	..	..	..	..	..	..	..		..
3	Varíola	..	..	..	..	..	..	..	..	..	..	..	..	..	..	..	..	..	..	..	..		..
4	Sarampo	..	..	..	..	..	..	..	..	..	..	..	..	..	..	..	..	..	..	..	..		..
5	Escarlatina	..	..	..	..	..	..	..	..	..	..	..	..	..	..	..	..	..	..	..	..		..
6	Tosse convulsa ou *coqueluche*	6	4	1	..	..	2	..	..	..	..	..	..	..	..	..	..	..	..	7	6		13
7	Difteria	2	4	..	..	3	2	..	..	1	..	..	..	..	..	..	..	..	..	6	6		12
8	Gripe ou *influenza*	..	..	..	..	..	..	..	..	..	1	1	..	..	6	..	1	..	..	1	8		9
9	Peste	..	1	..	..	..	..	..	..	1	..	..	..	1	..	..	..	..	..	2	1		3
10	Tuberculose do aparelho respiratório	2	2	..	..	..	..	..	..	4	7	17	27	6	5	..	..	..	..	29	41		70
11	Todas as outras tuberculoses	1	1	..	..	1	1	..	..	4	1	3	2	3	..	1	..	..	..	13	5		18
12	Sífilis	2	1	..	..	..	..	..	..	..	..	1	2	..	1	..	..	..	..	3	4		7
13	Paludismo (malária ou sezonismo)	..	..	..	..	..	..	..	..	..	..	..	..	..	..	..	..	..	..	..	..		..
14	Outras doenças inficiosas e parasitárias	9	6	..	..	5	2	..	..	3	4	4	1	3	3	..	..	..	..	24	16		40
15	Cancro e outros tumores malignos	..	..	..	..	..	..	..	..	..	..	2	3	16	23	3	..	..	..	21	26		47
16	Tumores não malignos ou cujo carácter maligno não foi especificado	..	..	..	..	..	..	..	..	..	..	..	2	..	1	..	..	..	..	..	3		3
17	Reumatismo crónico e gota	..	..	..	..	..	..	..	..	..	..	..	..	..	2	3	..	..	..	3	2		5
18	Diabetes	..	..	..	..	..	..	..	..	1	..	..	1	2	5	..	1	..	..	3	7		10
19	Alcoolismo crónico ou agudo	..	..	..	..	..	..	..	..	..	..	..	..	2	..	..	..	..	..	2	..		2
20	Outras doenças gerais e envenenamentos crónicos	5	2	..	..	2	..	..	..	..	2	1	..	4	2	..	..	..	..	12	6		18
21	Ataxia locomotriz progressiva (tabes dorsal) e paralisia geral	..	..	..	..	..	..	..	..	..	..	..	..	2	2	..	..	..	..	2	2		4
22	Hemorragia cerebral, embolia ou trombose cerebral	..	..	..	..	..	..	..	..	..	..	1	..	23	25	4	9	..	..	28	34		62
23	Outras doenças do sistema nervoso e dos órgaos dos sentidos (nas idades até 5 anos)	10	12	1	1	4	3	..	..	..	..	..	..	..	..	..	..	..	..	15	16		31
23 b	Outras doenças do sistema nervoso e dos órgãos dos sentidos (nas idades superiores a 5 anos)	..	..	..	..	..	..	..	..	3	5	6	4	1	2	..	..	..	..	10	11		21
24	Doenças do coração	..	..	..	..	1	..	..	..	1	2	6	7	28	44	3	15	..	..	39	68		107
25	Outras doenças do aparelho circulatório	..	..	..	..	..	..	..	..	..	..	1	..	9	4	1	2	..	..	11	6		17
26	Bronquite	8	4	..	1	2	4	..	..	..	..	..	..	3	2	1	..	..	..	14	11		25
27	Pneumonias	10	10	..	..	2	2	..	..	1	1	5	2	4	7	3	..	..	..	25	22		47
28	Outras doenças do aparelho respiratório, excepto tuberculose	..	..	..	..	..	..	..	..	1	1	2	..	5	2	1	..	..	..	9	3		12
29	Diarreia e Enterite (nas idades inferiores a 2 anos)	270	260	5	2	..	..	..	..	..	..	..	..	..	..	..	..	..	..	275	262		537
29 b	Diarreia e Enterite (a partir dos 2 anos de idade)	..	..	..	..	15	10	..	..	2	3	3	2	10	23	4	3	..	..	34	41		75
30	Apendicite	..	..	..	..	..	..	..	..	..	..	..	..	..	..	..	..	..	..	..	..		..
31	Doenças do fígado e das vias biliares	..	..	..	..	..	..	..	..	..	..	2	1	2	4	..	..	..	..	4	5		9
32	Outras doenças do aparelho digestivo	1	..	..	..	1	..	..	..	1	1	10	1	12	4	..	2	..	..	25	8		33
33	Nefrites (nas idades até 10 anos)	1	..	..	..	2	1	..	..	..	..	..	..	..	..	..	..	..	..	3	1		4
33 b	Nefrites (nas idades superiores a 10 anos)	..	..	..	..	..	..	..	..	..	..	3	4	2	2	..	..	..	..	5	6		11
34	Outras doenças dos aparelhos urinário e genital	..	..	..	..	..	..	..	..	..	..	..	1	2	..	..	..	..	..	2	1		3
35	Septicémia e infecções puerperais	..	..	..	..	..	..	..	..	..	..	..	5	..	..	..	..	..	..	..	5		5
36	Outras doenças da gravidez, do parto e do estado puerperal	..	..	..	..	..	..	..	..	..	..	..	4	..	..	..	..	..	..	..	4		4
37	Doenças da pele, do tecido celular, dos ossos e dos órgãos da locomoção	..	3	..	..	1	..	..	..	..	1	..	..	..	..	..	..	..	..	1	4		5
38	Debilidade congénita, vícios de conformação congénitos, nascimento prematuro, etc.	53	51	3	5	..	..	..	..	..	..	..	..	..	..	..	..	..	..	56	56		112
39	Senilidade	..	..	..	..	..	..	..	..	..	..	..	..	12	15	26	69	..	..	38	84		122
40	Suicídio	..	..	..	..	..	..	..	..	..	..	1	..	1	..	..	..	..	..	2	..		2
41	Homicídio	..	..	..	..	..	..	..	..	..	..	..	..	..	..	..	..	..	..	..	..		..
42	Morte violenta ou acidental (excepto suicídio e homicídio)	3	1	..	..	2	3	..	..	4	3	8	1	4	..	..	..	..	..	21	8		29
43	Causas não especificadas ou mal definidas	18	11	1	1	..	..	..	..	1	..	3	2	11	11	1	5	..	..	35	30		65
	Total — **Por sexos** *(Par sexes)*	401	373	11	10	41	31	..	..	39	44	95	83	174	199	51	107	..	..	812	847		1.659
	Total — **Por idades** *(Par âges)*	795				72				83		178		373		158		..		1.659			

III.—Indústria. Industrie

Produção—*Production*

A) Indústrias diversas—*Industries diverses*

1) PRODUÇÃO MENSAL—1942 / 1) PRODUCTION MENSUELLE—1942

Indústrias e produtos *Industries et produits* — (Unidade: a tonelada, salvo outra indicação) *(Unité: la tonne, sauf indication spéciale)*	Outubro *Octobre*	Janeiro a Outubro *Janvier-Octobre*
I. Indústria extractiva *Industrie extractive*		
1) Extracção de carvão, minérios e minerais diversos—*Extraction de charbon, minerais et minéraux divers:*		
Carvão—*Charbon*: Antracite—*Anthracite*	37.302	349.377
Hulha—*Houille*	1.597	30.958
Lenhite—*Lignite*	10.202	92.462
Enxôfre—*Soufre*	504	10.608
Estanho (cassiterite)—*Etain (cassiterite)*	234	2.629
Pirites cupríferas—*Pyrites de cuivre*	20.165	112.624
Volfrâmio (volframite)—*Wolfram (wolframite)*	400	3.319
II. Indústria transformadora *Industrie manufacturière*		
1) Da alimentação—*Denrées alimentaires:*		
Açúcar refinado—*Sucre raffiné*	6.267	59.505
Massas alimentícias—*Pâtes alimentaires*	2.280	22.954

Indústrias e produtos *Industries et produits* — (Unidade: a tonelada, salvo outra indicação) *(Unité: la tonne, sauf indication spéciale)*	Outubro *Octobre*	Janeiro a Outubro *Janvier-Octobre*
2) Da madeira e derivados—*Du bois et dérivés:*		
Água-raz—*Essence de térébenthine*	1.180	9.074
Pez—*Colophane*	4.871	35.386
3) Do papel—*Du papier:*		
Pasta—*Pâte à papier*	586	5.537
Papel de impressão—*Papier à imprimer*	209	2.650
Papel de impressão de jornal—*De journal*	266	1.480
4) Química, n. d.—*Chimique, n. d.:*		
Substâncias gordas—*Substances grasses:*		
Bagaços oleaginosos—*Tourteaux*	2.123	19.768
Óleos de sementes oleaginosas—*Huiles de graines oleagineuses:*		
Comestíveis—*Comestibles*	178	3.279
Não comestíveis—*Non comestibles*	1.322	11.291
Sabões—*Savons*	4.284	35.114
Químicas pròpriamente ditas—*Chimiques proprement dites:*		
Ácido sulfúrico 53° B.—*Acide sulfurique*	9.387	100.948
Adubos químicos (superfosfatos)—*Engrais chimiques (superphosphates)*	33.394	205.470

Observação.—Não inclue a produção da pequena indústria, com excepção do pez e água-raz.

2) PRODUÇÃO TRIMESTRAL—1942 / 2) PRODUCTION TRIMESTRIELLE—1942

Indústrias e produtos *Industries et produits* — (Unidade: a tonelada, salvo outra indicação) *(Unité: la tonne, sauf indication spéciale)*	3.º trimestre *3ème trimestre*	1.º, 2.º e 3.º trimestres *1er, 2ème, 3ème trimestres*
II. Indústria transformadora *Industrie manufacturière*		
1) Dos minerais não metálicos—*Des minéraux non métalliques:*		
Cerâmica—*Céramique:*		
Azulejos de pasta calcárea e pó de pedra—*Carreaux de revêtement* (1.000)	3.519	9.899
Cerâmica decorativa—*Céramique décorative*	57	152
Ladrilhos e mosaicos—*Carreaux et mosaïques pour le sol* (1.000)	878	2.437
Louça de barro e outros produtos de olaria—*Poterie*	877	2.011
Louça em faiança e grés fino—*Faïence fine*	734	2.259
Louça em porcelana—*Porcelaine*	252	658
Manilhas e acessórios em grés—*Tubes et accessoires en grès*	1.131	3.221
Material eléctrico—*Matériel électrique*	62	222
Produtos refractários—*Produits réfractaires*	3.734	10.033
Telhas e telhões—*Tuiles* (1.000)	10.277	26.402
Tejolos—*Briques*	62.021	168.201
Cimento—*Ciment:*		
Cimento—*Ciment*	70.975	186.967
Ladrilhos e mosaicos—*Carreaux et mosaïques pour le sol* (1.000)	1.022	2.906
Vidreira—*Verrière:*		
Chaminés—*Verre de lampes*	43	256
Chapa prensada—*Verre moulé*	379	555
Frascaria—*Flacons*	436	1.230
Garrafas para vasilhame—*Bouteilles*	3.309	8.693
Garrafões—*Bonbonnes*	837	2.666
Vidraça—*Vitres*	1.031	2.607
Vidraria comum para usos domésticos—*Gobeleterie*: Soprada—*Soufflée*	420	1.255
Prensada—*Moulée*	221	557
Artigos não especificados—*Articles non spécifiés*	2.819	3.232

Indústrias e produtos *Industries et produits* — (Unidade: a tonelada, salvo outra indicação) *(Unité: la tonne, sauf indication spéciale)*	3.º trimestre *3ème trimestre*	1.º, 2.º e 3.º trimestres *1er, 2ème, 3ème trimestres*
2) Do vestuário—*De l'habillement:*		
Chapéus de fêltro—*Chapeaux de feutre* (1.000): Homem—*Homme*	189	605
Senhora—*Femme*	28	60
Alparcatas—*Sandales* (1.000 pares—*1.000 paires*): Com piso de borracha—*Avec semelles en caoutchouc*	245	741
Com piso de corda—*Avec semelles en corde*	19	84
3) Relacionada com serviços públicos—*Relatives aux services publics:*		
Carvão de coque—*Charbon de coke*	3.642	13.537
Electricidade—*Electricité* (1.000 kWh)	109.384	340.277
Gás—*Gaz* (1.000 metros cúbicos): Lisboa	3.642	12.704
Pôrto	..	..
4) Dos metais não preciosos—*Des métaux non précieux:*		
Fundição (2.ª fusão)—*Fonderie (2ème fusion):*		
Ferro—*Fer*	4.284	13.177
Aço—*Acier*	243	709
Alumínio—*Aluminium*	19	67
Chumbo—*Plomb*	270	669
Cobre—*Cuivre*	23	69
Outros metais—*Autres métaux*	56	75
Bronze—*Bronze*	169	548
Latão—*Laiton*	143	425
Metal anti-fricção—*Métal antifriction*	17	46
Tipo de imprensa—*Caractères d'imprimerie*	9	22
Outras ligas metálicas—*Autres alliages métalliques*	9	27
Diversos—*Divers:*		
Limas—*Limes*: Peças—*Pièces* (1.000)	517	1.588
Toneladas—*Tonnes*	67	202
Louça de alumínio—*Vaisselle en aluminium*: Peças—*Pièces* (1.000)	151	453
Toneladas—*Tonnes*	8	31
Louça de ferro esmaltado—*Vaisselle en fer émaillé*: Peças—*Pièces* (1.000)	281	1.127
Toneladas—*Tonnes*	111	439

Observação.—Não inclue a produção da pequena indústria.

Pesca desembarcada no continente

Pêche débarquée au continent

SETEMBRO 1942 — SEPTEMBRE 1942

Espécies	Total	Norte					Centro					Sul			
		Total	Figueira da Foz	Leixões	Pôrto	Restantes portos	Total	Lisboa	Peniche	Setúbal	Restantes portos	Total	Olhão	Portimão	Restantes portos
Toneladas															
Total	19.138	9.465	469	5.792	704	2.500	7.257	3.286	1.331	1.121	1.519	2.416	211	1.295	910
Águas marítimas	19.101	9.433	469	5.792	704	2.468	7.252	3.282	1.331	1.121	1.518	2.416	211	1.295	910
Peixes	16.088	6.596	457	5.045	279	815	7.168	3.256	1.297	1.113	1.502	2.324	188	1.293	843
Pelágicos	13.864	6.320	399	4.990	167	764	5.527	1.927	1.249	1.055	1.296	2.017	158	1.247	612
Atum e similares	26	..	..	..	..	..	19	5	9	..	5	7	3	o	4
Biqueirão e espadilha	5	1	..	..	..	1	4	..	..	4	..	..	..	..	..
Cavala e sarda	1.211	435	..	435	..	..	79	o	43	1	35	697	7	623	67
Chicharro e carapau	2.949	1.324	..	1.049	..	275	1.116	21	523	41	531	509	145	34	330
Corvina	49	1	..	..	1	o	34	27	..	1	6	14	..	o	14
Sardinha	9.624	4.559	399	3.506	166	488	4.275	1.874	674	1.008	719	790	3	590	197
Demersais	2.224	276	58	55	112	51	1.641	1.329	48	58	206	307	30	46	231
Cachucho e besugo	379	17	..	2	15	o	345	341	..	4	..	17	6	5	6
Linguado e similares	68	33	8	2	7	16	24	16	..	4	4	11	1	1	9
Pargo e goraz	169	11	..	..	10	1	156	127	15	2	12	2	..	1	1
Peixe-espada	30	..	..	..	..	..	29	o	..	..	29	1	..	..	1
Pescada, marmota e pescadinha	500	38	..	1	36	1	444	413	..	..	31	18	..	..	18
Raias e cações	188	8	..	8	..	..	149	141	3	1	4	31	9	18	4
Ruivos e salmonetes	15	7	..	4	3	..	4	o	..	3	1	4	1	1	2
Diversos	875	162	50	38	41	33	490	291	30	44	125	223	13	20	190
Crustáceos	2.816	2.795	12	741	425	1.617	21	2	9	1	9	o	..	o	o
Lagostas e lavagantes	18	1	..	..	..	1	17	..	9	1	7	o	..	o	o
Caranguejos	2.792	2.792	10	741	425	1.616	..	..	..	..	..	..	..	..	..
Camarões	2	2	2	o	..	o	o	o	..	..	o		..	..	..
Diversos	4	..	..	..	..	..	4	2	..	o	2	o	..	..	o
Moluscos	197	42	..	6	o	36	63	24	25	7	7	92	23	2	67
Chôco	40	..	..	..	..	..	14	10	..	3	1	26	16	o	10
Lula	28	6	..	6	o	..	4	1	..	1	2	18	..	1	17
Polvo	39	o	..	..	..	o	7	0	..	3	4	32	1	1	30
Diversos	90	36	..	..	..	36	38	13	25	o	o	16	6	..	10
Águas salobras	37	32	o	..	o	32	5	4	..	o	1	..	..	..	..
Sôlha	7	7	o	..	..	7	..	..	..	..	..	..	..	..	..
Diversos	30	25	o	..	o	25	5	4	..	o	1	..	..	..	..
Contos															
Total	49.728	20.306	1.391	15.486	1.157	2.272	23.026	10.530	3.570	5.492	3.434	6.396	585	3.694	2.117
Águas marítimas	49.498	20.107	1.388	15.486	1.157	2.076	22.995	10.503	3.570	5.490	3.432	6.396	585	3.694	2.117
Peixes	48.033	19.115	1.372	15.232	923	1.588	22.701	10.455	3.480	5.451	3.315	6.217	550	3.690	1.977
Pelágicos	38.812	17.954	1.213	15.026	348	1.367	15.715	4.784	3.315	5.145	2.471	5.143	447	3.508	1.188
Atum e similares	214	..	..	..	..	..	149	71	55	..	23	65	32	3	30
Biqueirão e espadilha	6	2	..	..	..	2	4	..	..	4	..	..	..	..	..
Cavala e sarda	6.519	2.977	..	2.977	..	..	306	..	189	10	107	3.236	62	2.613	561
Chicharro e carapau	4.744	2.010	..	1.597	..	413	2.000	56	820	82	1.042	734	348	50	336
Corvina	206	4	..	..	3	1	154	124	..	3	27	48	.	3	45
Sardinha	27.123	12.961	1.213	10.452	345	951	13.102	4.533	2.251	5.046	1.272	1.060	5	839	216
Demersais	9.221	1.161	159	206	575	221	6.986	5.671	165	306	844	1.074	103	182	789
Cachucho e besugo	1.122	61	..	7	54	..	1.010	990	..	20	o	51	17	13	21
Linguado e similares	377	185	29	12	74	70	148	88	..	32	28	44	6	3	35
Pargo e goraz	586	40	..	..	36	4	540	402	59	10	69	6	..	1	5
Peixe-espada	145	..	..	..	..	..	142	2	..	..	140	3	..	..	3
Pescada, marmota e pescadinha	3.270	269	..	8	238	23	2.813	2.657	..	..	156	188	..	..	188
Raias e cações	631	18	..	18	..	..	501	472	9	7	13	112	38	42	32
Ruivos e salmonetes	63	22	..	16	6	..	28	5	..	18	5	13	4	4	5
Diversos	3.027	566	130	145	167	124	1.804	1.055	97	219	433	657	38	119	500
Crustáceos	1.143	940	16	237	233	454	202	10	86	13	93	1	..	o	1
Lagostas e lavagantes	196	7	..	..	..	7	188	..	86	12	90	1	..	o	1
Caranguejos	917	917	4	234	233	446	..	...	..	..	..	..	..	..	..
Camarões	18	16	12	3	..	1	2	o	..	..	2	..	..	..	..
Diversos	12	..	..	..	..	..	12	10	..	1	1	o	..	..	o
Moluscos	322	52	..	17	1	34	92	38	4	26	24	178	35	4	139
Chôco	87	..	..	..	..	..	39	25	..	11	3	48	29	2	17
Lula	76	18	..	17	1	..	17	7	..	4	6	41	..	1	40
Polvo	101	o	..	..	..	o	27	2	..	11	14	74	1	1	72
Diversos	58	34	..	..	..	34	9	4	4	o	1	15	5	..	10
Águas salobras	230	199	3	..	o	196	31	27	..	2	2	..	..	..	..
Sôlha	52	52	1	..	..	51	..	..	..	..	..	..	..	..	..
Diversos	178	147	2	..	o	145	31	27	..	2	2	..	..	..	..

Observação. — Incluem-se nesta tabela os números relativos à pesca de arrasto.

Pesca de arrasto desembarcada no continente

Pêche à chalut débarquée au continent

SETEMBRO 1942 — SEPTEMBRE 1942

Portos e zonas	Quantidade	Valor	Navios (a)	Viagens	Dias ausentes	Lanços	Horas de pesca
	Toneladas	Contos	Número				
Total	**1.545**	**6.603**	**41**	**105**	**624**	**1.464**	**6.239**
Leixões e Pôrto	**137**	**597**	**5**	**21**	**41**	**157**	**604**
Zona IX — Vapores até 150 toneladas	47	169	3	20	22	107	462
Zona IX — Vapores de mais de 150 toneladas	..	..	..	..	..	..	..
Zona XI — Vapores de mais de 150 toneladas	90	428	2	1	19	50	142
Figueira da Foz	**47**	**175**	**2**	**17**	**33**	**105**	**412**
Zona IX — Vapores até 150 toneladas	47	175	2	17	33	105	412
Lisboa	**1.361**	**5.831**	**36**	**67**	**550**	**1.202**	**5.223**
Zona IX — Vapores até 150 toneladas	75	292	7	30	93	148	754
Zona IX — Vapores de mais de 150 toneladas	233	1.130	10	19	140	352	2.047
Zona X — Vapores de mais de 150 toneladas	62	287	3	3	38	52	231
Zona XI — Vapores de mais de 150 toneladas	(b) 991	(b) 4.122	16	15	279	650	2.191

Zona IX: Costa de Portugal. Zona X: Costa de Marrocos. Zona XI: Costa da Mauritânia e do Rio do Ouro.

(a) O número de navios por portos e no conjunto é o número real de navios distintos que pescaram e descarregaram peixe, não resultando, pois, da soma dos números referentes às diversas zonas que representam o número de navios diferentes que nelas exerceram actividade. De facto, o mesmo navio pode, numa só ou em mais viagens, pescar em mais de uma zona e desembarcar o peixe em diferentes portos. (b) Inclue 5 toneladas de abacoras, no valor de 71 contos.

Gado abatido, por distritos, no continente

Bétail abattu, par districts, dans le continent

OUTUBRO 1942 — OCTOBRE 1942

Distritos e cidades de Lisboa e Pôrto	Cabeças — Número				Pêso limpo — Quilogramas				
	Bovinos		Ovinos e caprinos	Suínos	Total	Bovinos		Ovinos e caprinos	Suínos
	Adultos	Adolescentes				Adultos	Adolescentes		
Continente	**4.937**	**4.098**	**73.313**	**16.477**	**3.422.909**	**982.763**	**221.216**	**767.171**	**1.451.759**
Aveiro	321	508	1.053	619	**133.077**	59.013	23.282	10.598	40.184
Beja	24	9	3.416	335	**62.136**	3.749	712	31.174	26.501
Braga	363	548	883	335	**120.907**	64.881	27.099	6.204	22.723
Bragança	73	106	738	19	**30.046**	13.001	6.922	8.585	1.538
Castelo Branco	101	40	2.449	367	**63.286**	19.181	2.497	20.285	21.323
Coimbra	197	110	2.940	544	**108.290**	38.088	5.926	25.542	38.734
Evora	43	15	5.327	525	**107.111**	7.593	953	53.031	45.534
Faro	87	19	1.954	726	**85.463**	13.855	1.071	21.843	48.694
Guarda	98	68	203	322	**50.339**	16.489	4.978	2.196	26.676
Leiria	228	91	619	551	**106.698**	48.269	4.803	7.444	46.182
Lisboa	1.545	632	38.225	2.744	**1.018.689**	330.417	28.022	423.950	236.300
Portalegre	52	29	1.677	1.253	**131.205**	9.401	1.519	17.261	103.024
Pôrto	898	866	5.335	2.167	**471.116**	193.222	49.577	50.368	177.949
Santarém	132	24	1.991	1.234	**157.780**	26.946	1.025	24.473	105.336
Setúbal	301	62	1.677	4.291	**563.127**	63.890	3.216	20.358	475.663
Viana do Castelo	144	140	298	115	**38.947**	21.842	5.413	2.246	9.446
Vila Real	164	396	1.963	93	**76.228**	26.087	24.303	18.033	7.805
Viseu	166	435	2.565	237	**98.464**	26.839	29.898	23.580	18.147
Cidade de Lisboa	**586**	**117**	**35.280**	**267**	**546.548**	**122.640**	**4.016**	**392.282**	**27.610**
Cidade do Pôrto	**386**	**420**	**4.002**	**937**	**222.489**	**88.679**	**25.581**	**38.890**	**69.339**

Observação. — No matadouro da cidade de Lisboa foram abatidos 300 cavalos, com o pêso de 43.277 quilogramas.

Comércio especial. Resumo geral das importações e exportações

Commerce spécial. Résumé général de l'importation et de l'exportation

1942

Designação das mercadorias, agrupadas por classes e secções da pauta aduaneira	Importação *Importation* — Toneladas *Tonnes* — Novembro *Novembre*	Importação — Toneladas — Janeiro a Novembro *Janvier-Novembre*	Importação — Contos *1.000 «escudos»* — Novembro *Novembre*	Importação — Contos — Janeiro a Novembro *Janvier-Novembre*	Exportação *Exportation* — Toneladas *Tonnes* — Novembro *Novembre*	Exportação — Toneladas — Janeiro a Novembro *Janvier-Novembre*	Exportação — Contos *1.000 «escudos»* — Novembro *Novembre*	Exportação — Contos — Janeiro a Novembro *Janvier-Novembre*	Désignation des marchandises, selon les classes et sections du tarif douanier
TOTAL GERAL	**171.343**	**1.147.998**	**249.167**	**2.137.018**	**46.011**	**585.721**	**201.794**	**3.414.169**	**TOTAL GÉNÉRAL.**
I. Animais vivos	**365**	**706**	**395**	**1.031**	**4**	**439**	**58**	**8.026**	**I. Animaux vivants.**
II. Matérias primas	**134.925**	**847.345**	**150.224**	**1.135.858**	**28.955**	**329.804**	**63.569**	**1.967.453**	**II. Matières premières.**
I. De origem animal	730	2.218	8.401	52.034	69	2.443	977	31.603	I. D'origine animale.
II. De origem vegetal	10.865	(a) 94.451	40.957	(a)404.999	19.330	(a)221.236	45.412	(a) 525.021	II. D'origine végétale.
III. De origem mineral	96.315	(a)549.908	44.821	277.963	8.797	93.570	9.639	1.196.253	III. D'origine minérale.
IV. Metais	5.392	38.387	20.385	166.193	691	11.028	6.753	206.686	IV. Métaux.
V. Produtos químicos	18.069	121.158	31.226	(a)171.738	65	1.518	574	6.759	V. Produits chimiques.
VI. Diversas	259	3.086	3.156	(a) 48.502	..	..	..	..	VI. Diverses.
Apuramentos especiais.	3.295	38.137	1.278	14.429	3	9	214	1.131	Relevés spéciaux.
III. Fios, tecidos, feltros e respectivas obras	**215**	**2.969**	**5.922**	**78.232**	**572**	**6.292**	**26.634**	**288.661**	**III. Fils, tissus, feutres et leurs ouvrages.**
I. De lã	0	7	10	1.067	16	660	1.115	38.518	I. En laine.
II. De sêda	47	574	2.386	30.641	3	17	494	2.727	II. En soie.
III. De algodão	8	160	1.656	17.360	452	4.808	19.234	195.145	III. En coton.
IV. De linho e similares	2	134	251	12.249	3	80	163	1.568	IV. En lin et produits similaires.
V. Diversos	156	2.051	1.573	15.919	95	678	4.858	39.770	V. Divers.
Apuramentos especiais.	2	43	46	996	3	49	770	10.933	Relevés spéciaux.
IV. Substâncias alimentícias	**31.673**	**263.407**	**50.453**	**457.081**	**13.254**	**201.893**	**80.043**	**769.050**	**IV. Subst. alimentaires.**
I. Bebidas	23	161	335	2.474	6.320	(a) 78.102	27.563	(a) 253.932	I. Boissons.
II. Farináceos	16.825	(a)153.505	18.672	(a)151.584	190	10.527	1.678	32.387	II. Farineux.
III. Pescarias	1.609	(a) 17.594	10.634	(a)142.367	5.649	49.069	43.206	360.331	III. Produits de la pêche.
IV. Diversas	13.189	91.106	20.682	(a)148.974	1.053	63.828	6.065	110.442	IV. Diverses.
Apuramentos especiais.	27	1.041	130	1.682	42	367	1.531	11.958	Relevés spéciaux.
V. Máquinas, aparelhos, ferramentas, etc. Navios. Veículos	**376**	**9.827**	**15.116**	**194.523**	**129**	**4.431**	**1.873**	**45.604**	**V. Machines, appareils, outils, etc. Bateaux. Véhicules.**
I. Aparelhos, instrumentos, máquinas e utensílios.	331	4.501	14.358	(a)144.699	124	1.804	1.765	22.638	I. Appareils, instruments, machines et outillage.
II. Embarcações e veículos	43	5.144	659	46.178	5	2.625	47	22.490	II. Bateaux et véhicules.
Apuramentos especiais.	2	182	99	3.646	0	2	61	476	Relevés spéciaux.
VI. Manufacturas diversas.	**3.789**	**23.744**	**27.057**	**270.283**	**3.097**	**42.862**	**29.617**	**335.376**	**VI. Manufactures diverses.**
I. Obras de matérias animais	0	0	17	196	0	5	25	726	I. Ouvrages en mat. animales.
II. Obras de matérias vegetais	4	416	157	4.578	2.137	(a) 31.529	18.788	(a) 228.097	II. Ouvrages en mat. végétales.
III. Obras de matérias minerais	145	1.209	990	9.060	545	6.998	2.156	22.459	III. Ouvrages en mat. minérales.
IV. Obras de metais	338	5.855	2.620	49.802	67	1.099	1.518	19.350	IV. Ouvrages en métaux.
V. Papel e obras de tipografia	3.090	12.346	12.814	(a) 65.894	181	1.495	1.845	16.879	V. Papier et ouv. d'imprimerie.
VI. Armas	0	110	56	3.654	1	15	31	465	VI. Armes.
VII. Diversas	188	3.311	10.150	131.401	156	1.618	3.985	33.730	VII. Diverses.
Apuramentos especiais	24	497	253	5.708	10	103	1.269	13.669	Relevés spéciaux.
1941	**176.644**	**1.482.446**	**270.341**	**2.253.133**	**61.619**	**698.029**	**362.822**	**2.314.229**	**1941.**

(a) Rectificado — *Rectifié.*

Comércio especial. Importação. Principais mercadorias

Commerce spécial. Importation. Marchandises principales

1942

Mercadorias — Unidade: o quilograma, salvo outra indicação	Quantidades *Quantités* Novembro *Novembre*	Quantidades *Quantités* Janeiro a Novembro *Janvier-Novembre*	Valores em escudos *Valeurs en «escudos»* Novembro *Novembre*	Valores em escudos *Valeurs en «escudos»* Janeiro a Novembro *Janvier-Novembre*	Marchandises — Unité: le kilogramme, sauf autre indication
II. Matérias primas.					**II. Matières premières.**
I. De origem animal.					**I. D'origine animale.**
Lã em rama, lavada (22 e 24)	11	1.437	250	49.968	Laine en masse, lavée.
Lã em rama, suja (23 e 25)	31.310	174.220	425.450	3.060.289	Laine en masse, en suint.
Lã penteada, em mecha e em preparação (27 a 30)	..	22.184	..	1.113.550	Laine peignée en mèche ou en préparation.
Óleos e gorduras (33)	420.459	435.201	1.550.440	1.710.870	Huiles et graisses, animales, n. d.
Peles curtidas (35 a 40)	2.564	23.264	169.150	5.341.419	Peaux tannées.
Peles em bruto ou preparadas, sêcas (41)	244.325	1.258.873	3.510.370	17.018.294	Peaux brutes ou préparées, sèches.
Peles em bruto ou preparadas, verdes (42)	6.508	11.439	55.400	109.230	Peaux brutes ou préparées.
Peles em cabelo para adôrno pessoal (42-A)	952	18.021	2.350.345	19.064.672	Fourrures.
II. De origem vegetal.					**II. D'origine végétale.**
Aduelas em bruto (52)	..	24.326	..	66.997	Douves brutes.
Algodão em caroço, rama ou cardado (55)	2.045.970	20.990.260	19.848.484	203.905.244	Coton non égrené, brut ou cardé.
Borracha e similares em bruto (62)	76.641	(*a*) 611.777	859.650	(*a*) 9.415.320	Caoutchouc et produits similaires bruts, etc.
Borracha e similares preparada e em desperdícios (62-A)	14.019	(*a*) 114.816	293.600	(*a*) 2.476.460	Caoutchouc et produits similaires préparés ou en déchets.
Cairo em rama (64)	441.038	998.440	1.477.135	3.751.715	Fibres de coco brutes.
Cânhamo (65)	..	5.627	..	39.000	Chanvre.
Cascas tanantes (69)	..	14.965	..	58.000	Ecorces tanantes.
Cevada germinada e malte (70)	99.161	1.230.975	460.000	3.241.650	Orge germée et malt.
Linho (80)	..	(*a*) 45.596	..	(*a*) 597.895	Lin.
Madeira em bruto (82)	267.674	1.499.434	247.200	1.039.330	Bois brut.
Madeira serrada (85 a 90) { Quilog. / M. cub.	244.646 / 280	3.637.094 / 6.152	423.508	5.701.283	Bois scié { Kilog. / M. cub.
Óleo de palma em bruto (96)	460.311	2.149.455	938.850	4.424.580	Huile de palme brute.
Resinas, gomas, gomas-resinas, colofónias e bálsamos naturais (105)	11.185	100.652	371.030	2.852.211	Résines, gommes, gommes-résines, colophanes et baumes naturels.
Sementes oleaginosas (107 a 107-M)	5.994.166	40.752.359	7.733.359	64.180.750	*Graines oleagineuses.*
Idem de amendoim (107-A)	1.311.051	14.883.356	1.514.819	18.317.367	Id. d'arachide.
Idem de coconote (107-D)	3.972.301	15.298.646	5.310.640	21.609.129	Id de noix de coco.
Idem de linho (107-G)	..	4.668.434	..	15.583.519	Id. de lin.
Copra (107-L)	514.746	1.438.990	678.100	2.127.846	Coprah.
Sisal e outras agaves (108)	86.600	1.272.652	530.000	12.056.900	Sizal et autres agaves.
Tabaco em fôlha e em rôlo (110 e 111)	552.894	3.460.747	6.538.810	35.812.268	Tabac en feuilles et en rouleaux.
Trapo, etc., para o fabrico de papel (112)	77.200	10.528.538	294.000	31.701.951	Chiffons, etc., pour la fabrication de papier.
III. De origem mineral (toneladas).					**III. D'origine minérale (tonnes).**
Aglomerados de carvão (113 e 114)	..	2.296	..	988.000	Agglomérés de charbon.
Alcatrão e breu minerais (117)	167	3.554	147.740	2.516.140	Goudron et brai minéraux.
Antracite (119)	3.183	29.065	1.868.000	14.564.500	Anthracite.
Coque (124-A)	1.312	13.473	615.000	6.633.200	Coke.
Hulha (135-B)	74.817	364.672	33.617.525	156.446.414	Houille.
Enxôfre (126 a 128)	0	1	1.100	12.102	Soufre.
Fosforite e outros fosfatos naturais (130)	15.196	88.442	5.336.850	31.212.590	Phosphorite et autres phosphates naturels.
Matérias minerais n. e. em bruto (140)	379	5.327	527.456	6.667.153	Matières minérales n. d. brutes.
Óleo em rama para destilação (141)	..	17.471	..	20.618.773	Huiles brutes pour distillation.
Oleo para iluminação (petróleos) (142)	20	2.171	28.200	2.954.876	Huiles propres à l'éclairage (pétroles).
Gasolina (143)	672	11.781	1.172.524	20.798.984	Essence.
Oleos combustíveis (144-A)	231	(*a*) 5.337	453.210	6.190.999	Huiles combustibles.
Oleos lubrificantes (144-B e 144-C)	16	777	75.360	2.694.235	Huiles lubrifiantes.
Oleos n. e. (145)	5	143	13.500	417.485	Huiles, n. d.
IV. Metais.					**IV. Métaux.**
Alumínio e suas ligas (150)	4.173	46.083	64.950	1.204.940	Aluminium et ses alliages.
Chumbo (152 e 153)	23.181	345.970	196.002	2.306.878	Plomb.
Cobre (155 a 157)	27.970	2.477.987	1.110.080	23.190.754	Cuivre.
Estanho (158 a 160)	..	703	..	8.380	Etain.
Ferro ou aço (161 a 167, excepto 165-A)	3.172.934	24.853.679	9.758.034	88.299.346	Fer ou acier.
Fôlha de Flandres (165-A)	2.158.995	10.149.707	9.149.917	43.937.492	Fer blanc.
Zinco (181 a 184)	..	423.436	..	3.161.799	Zinc.
V. Produtos químicos.					**V. Produits chimiques.**
Azotato de sódio (238)	11.886.617	23.856.768	19.408.005	39.246.614	Nitrate de soude.
Cianamida cálcica (263)	..	..	..	..	Cyanamide de chaux.
Oleos essenciais, naturais ou artificiais (317)	1.572	27.366	441.095	8.542.150	Huiles essentielles, naturelles ou artificielles.
Oxido de zinco (321)	27.747	651.566	120.540	3.173.775	Oxyde de zinc.
Soda cáustica (348)	413.364	7.175.667	1.084.430	17.449.471	Soude caustique.
Sulfato de amónio (354)	..	182.955	..	367.062	Sulfate d'ammonium.
Sulfato de cobre (356 e 357)	..	2.170.155	..	8.486.674	Sulfate de cuivre.
Sulfitos de sódio (364)	10.584	387.135	52.805	(*a*) 2.068.610	Sulfite de soude.

Mercadorias — Unidade: o quilograma, salvo outra indicação	Quantidades *Quantités* Novembro *Novembre*	Quantidades *Quantités* Janeiro a Novembro *Janvier-Novembre*	Valores em escudos *Valeurs en «escudos»* Novembro *Novembre*	Valores em escudos *Valeurs en «escudos»* Janeiro a Novembro *Janvier-Novembre*	Marchandises — Unité: le kilogramme, sauf autre indication
VI. Diversas.					**VI. Divers.**
Adubos n. e. (381)	..	295.751	..	91.680	Engrais n. e.
Extractos tintórios e tanantes (387)	167.639	975.281	530.100	4.400.519	Extraits tinctoriaux et tannants.
Pastas, n. e., em bruto (392)	6.536	79.170	67.770	1.612.910	Pâtes n. d. brutes.
Tintas não preparadas (393)	24.030	1.162.741	923.040	22.430.118	Teintures non préparées.
Tripas sêcas e suas imitações (393-A)	24.893	97.245	1.327.880	4.568.960	Boyaux séchés et ses imitations.
III. Fios, tecidos, feltros e respectivas obras.					**III. Fils, tissus, feutres et leurs ouvrages.**
I. De lã.					**I. En laine.**
Tecidos (401 a 404)	9	3.894	3.555	732.946	Tissus.
II. De sêda.					**II. En soie.**
Fio (410)	46.517	570.301	2.237.050	27.888.320	Fils.
Tecidos n. e. (419 a 423)	168	1.747	116.120	1.018.640	Tissus n. e.
III. De algodão.					**III. En coton.**
Fio (429 a 448)	2.973	40.274	502.150	3.771.490	Fils.
Tecidos em ponto de tafetá (456 a 467)	1.697	55.660	288.582	4.514.752	Tissus à armure de taffetas.
Tecidos crus, brancos e tintos (472 a 476)	1.319	22.287	308.570	2.857.817	Tissus écrus, blancs ou teints.
IV. De linho.					**IV. En lin.**
Fio (485 a 488)	428	52.023	9.900	1.024.830	Fil.
Tecidos (498 a 500)	1.446	76.786	221.310	10.143.588	Tissus.
V. Diversos.					**V. Divers.**
Rêdes de pesca e tecidos para o seu fabrico (536-A)	10.153	67.897	849.240	4.618.600	Filets de pêche et tissu pour leur fabrication.
Sacos e fardos para embalagens (537)	143.845	1.722.281	479.560	5.865.575	Sacs et fards d'emballage.
Tecidos industriais em peça ou em obra (544)	1.134	21.650	126.120	1.770.270	Tissus industriels en pièces ou en ouvrages.
IV. Substâncias alimentícias.					**IV. Substances alimentaires.**
II. Farináceos.					**II. Farineux.**
Arroz (576 e 577)	177.752	1.038.498	401.527	1.938.122	Riz.
Batatas (578)	..	14.850	..	32.264	Pommes de terre.
Cereais em grão, n. e. (579)	..	5.550.842	..	5.971.263	Céréales n. e.
Milho em grão (590)	6.111.612	52.276.996	5.341.450	42.307.063	Maïs en grain.
Trigo em grão (592)	10.496.810	91.218.382	12.884.319	104.077.103	Froment en grain.
III. Pescarias.					**III. Produits de la pêche.**
Bacalhau (592-B e 593)	1.483.647	(*a*)19.656.702	9.965.700	(*a*)132.675.082	Morue.
Peixe salgado, em salmoura, etc. (595)	117.810	(*a*) 1.153.726	627.000	(*a*) 7.241.410	Poisson salé, en saumure, etc.
IV. Diversas.					**IV. Divers.**
Açúcar (598 a 600)	10.628.677	66.871.015	14.446.950	96.698.403	Sucre.
Cacau e sua casca (604)	..	373.950	..	3.759.114	Cacao et pellicules de cacao.
Café (606)	671.074	5.060.811	3.548.845	26.173.680	Café.
Chá (612)	18.943	147.997	591.430	3.836.918	Thé.
Forragens (620)	1.807.864	17.820.893	1.398.795	13.241.618	Fourrages.
V. Aparelhos, máquinas, ferramentas, etc. Navios. Veículos.					**V. Appareils, machines, outils, etc. Bateaux. Véhicules.**
I. Aparelhos, máquinas, ferramentas, etc.					**I. Appareils, machines, outils, etc.**
Aparelhos radioeléctricos (651 e 651-A) — Quilog.	7.661	102.103	710.950	9.351.541	Appareils radioélectriques — Kilog.
Aparelhos radioeléctricos (651 e 651-A) — Número	1.321	12.371			Appareils radioélectriques — Nombre.
Máquinas agrícolas e peças separadas (653)	5.744	56.192	70.540	890.060	Machines agricoles et leurs pièces.
Máquinas e aparelhos industriais (656 a 660)	192.768	2.221.781	8.037.603	57.702.711	Appareils et machines industrieles.
Material sensibilizado para fotografia (672 e 673)	6.792	91.649	344.000	5.137.438	Articles pour la photographie, sensibilisés.

Mercadorias — Unidade: o quilograma, salvo outra indicação	Quantidades *Quantités* Novembro *Novembre*	Quantidades *Quantités* Janeiro a Novembro *Janvier-Novembre*	Valores em escudos *Valeurs en «escudos»* Novembro *Novembre*	Valores em escudos *Valeurs en «escudos»* Janeiro a Novembro *Janvier-Novembre*	Marchandises — Unité: le kilogramme, sauf autre indication
Contadores para gases, líquidos e electricidade (678) . . . . . Quilog.	2.165	20.620	302.005	1.879.419	Compteurs à gaz, liquides et électricité . . . . . Kilog.
Número	1.177	8.851			Nombre.
Correias para transmissão (679 e 680)	2.531	31.690	95.645	1.275.200	Courroies de transmission.
Máquinas eléctricas (683 e 684)	23.105	287.972	830.520	10.122.820	Machines électriques.
Geradores de vapor (685 e 686)	..	13.791	..	17.000	Générateurs à vapeur.
Instrumentos de cálculo, etc. (690)	5.588	48.139	674.452	7.799.421	Instruments de calcul, etc.
Material isolador para electricidade (701) . .	3.451	36.817	220.770	2.705.273	Articles en matière isolante pour l'électricité.
Peças, separadas, metálicas de maquinismos n. e. (708-A a 709-A)	32.552	381.298	1.371.265	17.561.545	Pièces détachées de machines, non spécifiées, en métal.
II. Veículos.					**II. Véhicules.**
Automóveis de carga, carroçados ou não (728 e 729) . . . . . Quilog.	2.527	148.062	87.400	2.722.150	Voitures automobiles de charge, carrossées ou non . . . . . Kilog.
Número	1	64			Nombre.
Idem para transporte de pessoas, completos, carroçados (731 a 734) . . . . . Quilog.	997	149.068	14.000	2.706.400	Id. id. pour personnes, complètes, carrossées ou non . . . . . Kilog.
Número	1	161			Nombre.
Idem para transporte de pessoas, completos, não carroçados (735 a 738) . . . . . Quilog.	..	..	..	..	Id. id. pour personnes, complètes, non carrossées . . . . . Kilog.
Número	..	..			Nombre.
Idem para transporte de pessoas, incompletos, carroçados ou não (739) . . . . . Quilog.	..	..	..	..	Id. id. pour personnes, incomplètes, carrossées ou non . . . . Kilog.
Número	..	..			Nombre.
Câmaras de ar e protectores de borracha (745)	19	13.808	1.000	437.788	Chambres à air et pneumatiques.
Material circulante para caminhos de ferro (757 a 761)	..	241.384	..	1.493.870	Matériel roulant pour chemins de fer.
Peças separadas de veículos n. e., metálicas (764-A)	630	34.922	64.340	1.447.006	Pièces détachées de véhicules non spécifiées, en métal.
Tractores (764-B) . . . . . Quilog.	..	13.127	..	176.300	Tracteurs Kilog.
Número	..	2			Nombre.
VI. Manufacturas diversas.					**VI. Manufactures diverses.**
II. Obras de matérias vegetais.					**II. Ouvrages en matières végétales.**
Borracha e similares em fôlha (785 e 789) . .	501	12.466	9.000	292.000	Caoutchouc et similaires, en feuilles.
Borracha em obra (787, 788 e 790 a 792) . . .	1.338	23.333	118.850	1.767.059	Caoutchouc en ouvrages.
III. Obras de matérias minerais.					**III. Ouvrages en matières minérales.**
Vidro em chapas (839, 840 e 840-A) . . . . . Quilog.	52.003	474.554	396.330	3.482.847	Verre en feuilles Kilog.
M. quad.	3.362	32.923			M. carré.
Vidro em obra (837, 841 a 850)	3.680	267.811	194.771	2.678.527	Verre en ouvrages divers.
IV. Obras de metais.					**IV. Ouvrages en métaux.**
Correntes, cadeias e cabos (859 e 860)	12.313	607.286	183.400	6.127.366	Chaînes et câbles.
Cobre e suas ligas, em obra (873 a 876) . . .	2.422	93.574	186.865	3.428.805	Articles en cuivre et ses alliages.
Ferro fundido, em obra (880 a 882)	4.644	86.299	134.650	2.643.375	En fonte.
Ferro ou aço em obra (878, 879, 883 a 892) . .	304.109	4.279.482	1.481.790	25.537.323	En fer et en acier.
V. Papel e obras de tipografia.					**V. Papier et ouvrages d'imprimerie.**
Cartão e papelão em fôlhas (907)	42.828	1.221.002	339.050	7.580.685	Carton en feuilles ou bandes.
Impressos avulsos, em cartão, etc. (914) . . .	2.172	32.340	26.098	3.719.121	Imprimés sur carton, etc.
Papel para jornais (em bobinas) (927)	2.842.837	9.103.557	6.340.800	19.637.550	Papier d'imprimerie en bobines.
Papel em mortalhas para cigarros (929) . . .	34.424	229.350	1.288.459	7.661.817	Papier à cigarettes en feuilles.
Papel para filtros, plissado, etc., n. e. (936)	67.243	1.042.493	1.043.055	10.080.999	Papier à filtrer, plissé, etc.
VII. Diversos.					**VII. Divers.**
Brinquedos e jogos (excepto bilhares) (969)	2.836	28.537	234.710	2.156.529	Jouets et jeux, à l'exception des billards.
Fio metálico isolado (1.010 a 1.012-A) . . .	9.421	266.370	409.450	4.313.554	Fils isolés pour usages électriques.
Fitas cinematográficas impressionadas (1.013 e 1.013-A)	1.230	8.853	399.000	2.871.315	Films cinématographiques impressionnés.
Lâmpadas eléctricas sem distinção (1.030 e 1.031)	11.394	134.973	1.555.150	15.768.477	Lampes électriques.
Máquinas de escrever e duplicadores (1.041) . . . . . Quilog.	795	20.675	125.680	2.338.340	Machines à écrire et duplicateurs Kilog.
Número	62	2.006			Nombre.
Material fixo para caminhos de ferro (1.042 a 1.044)	94.320	490.607	160.127	1.395.000	Matériel fixe pour chemins de fer.
Medicamentos (1.045 a 1.048)	14.827	176.113	2.546.436	23.522.909	Médicaments.
Artigos de escritório (1.049)	3.269	37.006	234.240	2.549.628	Articles de bureau.
Oleados (1.050 a 1.052)	1.083	153.435	11.820	2.401.313	Toiles cirées
Relógios de uso pessoal (1·070 a 1.075) . . . . . Quilog.	485	7.564	1.627.093	20.092.505	Montres Kilog.
Número	14.489	201.444			Nombre.
Cigarros (1.082)	3.756	62.442	223.355	4.076.336	Cigarettes.
Tintas preparadas (1.086 e 1.087)	9.476	266.198	244.632	5.128.082	Couleurs préparées.

(*a*) Rectificado — *Rectifié.*

Comércio especial. Exportação. Principais mercadorias

Commerce spécial. Exportation. Marchandises principales

1942

Mercadorias — Unidade: o quilograma, salvo outra indicação	Quantidades *Quantités* Novembro *Novembre*	Quantidades Janeiro a Novembro *Janvier-Novembre*	Valores em escudos *Valeur en «escudos»* Novembro *Novembre*	Valores Janeiro a Novembro *Janvier-Novembre*	Marchandises — Unité: le kilogramme, sauf autre indication
I. Animais vivos.					**I. Animaux vivants.**
Gado cavalar (10 e 11) Quilog.	..	133.300	..	2.834.545	Espèce chevaline Kilog.
Cabeças	..	426			Têtes.
Gado muar (18) Quilog.	..	239.500	..	4.583.000	Espèce asine Kilog.
Cabeças	..	715			Têtes.
Gado suíno (25) Quilog.	315	19.773	4.150	121.658	Espèce porcine Kilog.
Cabeças	6	215			Têtes.
II. Matérias primas.					**II. Matières premières.**
I. De origem animal.					**I. D'origine animale.**
Coiros e peles em bruto ou prep. (41 a 58)	14	374.521	4.224	3.137.425	Cuirs et peaux en gros ou préparés.
Coiros e peles curtidas (60)	1.090	27.758	59.055	1.264.737	Cuirs et peaux tannées.
Lã churra em rama, suja (63)	..	..	..	..	Laine «churra» en masse, en suint.
Lã churra em rama, lavada (64)	..	..	..	..	Laine «churra» en masse, lavée.
Óleos de cachalote e baleia (94)	57.486	632.210	448.638	5.244.326	Huile de cachalot et de baleine.
Óleo de sardinha (95)	..	643.052	..	8.650.792	Huile de sardine.
II. De origem vegetal.					**II. D'origine végétale.**
Madeira:					Bois:
De pinheiro em bruto (119 e 120)	304.120	12.175.680	454.664	2.477.069	De pin brut.
Idem, para construção em vigas, vigotas e tabuado (121)	1.858.110	27.640.558	1.047.650	15.330.380	Idem, en planches, solives et soliveaux.
Esteios para minas (128 e 129) (Ton.)	2.238	24.430	389.780	4.462.162	De mines (Tonne).
Cortiça:					Liège:
Em aparas (146 e 147)	3.728.305	(a) 48.531.098	5.823.526	(a) 81.741.998	En déchets.
Em pranchas (149)	1.587.451	25.197.463	6.191.059	(a) 115.308.783	En planches.
Em refugo (150)	652.750	7.108.281	913.850	(a) 11.945.394	En rebuts.
Em serradura (151)	303.627	(a) 9.104.423	607.254	(a) 21.279.104	Granulé et en sciure.
Virgem (152)	1.385.152	15.663.177	1.385.152	(a) 17.253.257	Mâle.
Água-raz (157)	834.657	6.300.552	10.274.722	71.670.912	Térébenthine.
Pez (158 a 160)	3.183.635	30.169.800	16.129.743	143.165.316	Colophane.
Óleos vegetais:					Huiles végétales:
Óleo de bagaço de azeitona (194 e 195)	..	161.903	..	1.463.371	Huile de marc d'olive.
Resíduos da desacidificação do azeite (198)	..	64	..	640	Residus de la desaçid. de l'huile d'olive.
Outros óleos vegetais (199 e 200)	419	243.719	4.410	1.689.462	Autres huiles végétales.
Cravagem de centeio (214)	9.158	157.279	104.000	11.860.016	Ergot de seigle.
Bôrra de vinho (tártaro) (218)	..	249.640	..	187.807	Lie de vin.
Sarro de vinho (219)	50.043	827.663	150.129	2.577.195	Tartre.
III. De origem mineral (toneladas).					**III. D'origine minérale (tonnes).**
Fornecimentos a navios estrangeiros:					Provisions pour navires étrangers:
Carvão, nos portos do continente (241)	881	9.440	507.480	4.783.581	Charbon, dans les ports du continent.
Idem, nas ilhas adjacentes (242)	374	11.280	158.100	4.541.874	Idem, dans les ports des îles.
Óleos combust. nos portos do contin. (248)	0	248	190	283.485	Huiles comb. dans les ports du continent.
Óleos minerais, n. e. (259)	2	73	14.681	289.090	Huiles minérales n. e.
Cimentos e pozolanas (267)	3.168	25.495	790.714	6.320.717	Ciments e pouzzolanes.
Pirites n. d. (289)	..	139	..	415.500	Pyrites n. d.
Minérios de estanho (292)	0	10	2.800	1.146.800	Minerais d'étain.
Minérios de volfrâmio (302)	41	3.864	6.496.592	1.163.242.464	Minerais de wolfram.
Sal marinho (311)	1	732	1.114	110.861	Sel marin.
IV. Metais.					**IV. Métaux.**
Estanho (334)	32.516	1.610.286	6.376.532	198.064.720	Étain.
Sucata de fôlha de Flandres (339)	..	..	..	..	Déchets de fer blanc.
Sucata de outros metais não preciosos (341 e 356)	650.000	8.828.564	312.000	4.176.533	Déchets de autres métaux non précieux.
III. Fios, tecidos, feltros e respectivas obras.					**III. Fils, tissus, feutres et les ouvrages respectifs.**
I. De lã.					**I. En laine.**
Cobertores de lã (pura ou mixta) (440)	11.904	532.598	677.350	29.166.141	Couvertures.
III. De algodão.					**III. En coton.**
Fios (461 e 462)	14.823	226.010	500.508	7.343.571	Fils.
Tecidos brancos ou branqueados:					Tissus blancs ou blanchis:
Em peça (474 a 480)	43.627	412.175	1.944.956	21.147.592	En pièce.
Em obra (481 a 487)	1.604	23.852	89.467	1.306.557	En ouvrage.
Tecidos tintos e estampados:					Tissus teints et imprimés:
Em peça (488 e 500)	269.452	3.002.284	12.483.162	127.093.483	En pièce.
Em obra (489 a 499; 503 a 507)	66.512	681.088	2.099.323	19.847.455	En ouvrage.
Vestuário de malha (509 e 510)	4.725	97.744	284.689	5.651.209	Vêtements de bonneterie.
V. Produtos têxteis diversos.					**V. Produits textiles divers.**
Bordados da Madeira (539)	12.080	88.011	3.694.007	28.188.206	Brodés de Madère.
Bordados dos Açôres (540)	263	19.259	51.000	3.259.395	Brodés du Açores.
Sacaria vazia para embalagens (551)	81.696	539.141	1.056.757	7.122.610	Sacs vides pour emballages.
IV. Substâncias alimentícias.					**IV. Substances alimentaires.**
I. Bebidas (hectolitros).					**I. Boissons (hectolitres).**
Cerveja (589)	647	8.527	370.603	3.891.994	Bière.
Vinhos:					Vins:
Comuns tintos (600 a 602)	32.154	541.995	9.227.879	128.504.885	Ordinaires rouges.
Comuns brancos (604 a 606)	3.859	52.396	1.382.017	16.618.563	Ordinaires blancs.

Mercadorias — Unidade: o quilograma, salvo outra indicação	Quantidades *Quantités* Novembro *Novembre*	Quantidades *Quantités* Janeiro a Novembro *Janvier-Novembre*	Valores em escudos *Valeurs en «escudos»* Novembro *Novembre*	Valores em escudos *Valeurs en «escudos»* Janeiro a Novembro *Janvier-Novembre*	Marchandises — Unité: le kilogramme, sauf autre indication
Vinhos:					Vins:
Verdes e verdascos (621 a 624)	4.730	15.928	1.655.440	5.387.138	Verts.
Da Madeira (631 a 633)	1.364	8.316	412.924	2.590.839	De Madère.
Do Pôrto (635 a 640)	7.599	64.085	6.188.153	46.402.019	De Porto.
Espumantes e espumosos (644)	210	1.314	314.820	1.982.067	Mousseux.
Licorosos n. d. (649 a 658)	7.704	55.056	3.681.318	22.195.464	Liquoreux n. d.
Aguardentes simples ou preparadas (659 a 661)	4.300	24.625	3.820.187	20.706.620	Eau-de-vie simple ou préparée.
II. Farináceos.					**II. Farineux.**
Farinha de trigo (683)	3.374	46.907	12.932	166.652	Farine de froment.
Feijão (697)	10.143	4.405.210	36.296	12.882.075	Haricot.
III. Pescarias.					**III. Produits de la pêche.**
Conservas:					Conserves:
Atum e sim. em azeite ou môl. (746 a 749)	252.090	2.308.989	2.299.925	22.072.567	Thon et similaires à l'huile.
Sardinha e sim. con. pelo sal (750 a 752)	1.636.899	13.723.317	4.334.144	35.241.496	Sardine et similaires en saumure.
Sardinha em azeite ou môlhos (753 a 755)	3.315.917	27.953.993	33.184.072	275.313.258	Sardine à l'huile.
Similares da sardinha em azeite ou môlhos (758 a 763)	275.434	2.764.014	2.928.339	21.746.348	Similaires de la sardine, à l'huile.
IV. Outras substâncias alimentícias.					**IV. Autres produits alimentaires.**
Banha de porco e unto (772)	706	22.996	7.683	249.165	Baine et saindoux.
Carne fresca, preparada e toucinho (773 a 781)	8.855	171.722	107.609	2.205.688	Viande fraîche ou préparée et lard.
Queijos (793)	7.174	136.946	156.397	2.598.212	Fromages.
Açúcar (797)	2.766	17.877	15.748	82.535	Sucre.
Alfarroba (800 e 801)	..	625.200	..	730.200	Caroube.
Azeite de oliveira (803)	198	2.081.302	2.090	14.570.143	Huile d'olive.
Óleo de amendoim (806)	..	38.431	..	254.391	Huile d'arachide.
Café (811 e 812)	1.326	8.445	15.737	139.216	Café.
Pimentão (823 e 824)	9.219	965.082	129.070	11.785.213	Piment.
Frutas:					Fruits:
Ananases (833) — Quilog.	1.410	23.041	2.815	47.319	Ananas — Kilog.
Ananases (833) — Número	705	11.520			Ananas — Nombre.
Castanhas (835)	..	606.407	..	2.260.614	Châtaigne.
Amêndoa em miolo (856)	69.700	506.359	1.257.383	15.528.727	Amandes.
Figos secos (861 a 864)	181.245	1.008.122	1.241.529	4.773.551	Figues séches.
Hortaliças e legumes verdes:					Légumes verts:
Batatas (878)	195.147	3.467.559	253.637	4.395.921	Pommes de terre.
Cebolas (880)	170.797	1.010.446	131.506	1.003.889	Oignons.
Conservas de azeitonas (892 a 895)	116.646	2.697.020	647.946	14.895.197	Conserves de olives.
Conservas de produtos hortícolas (898 a 904)	83.378	1.025.560	617.082	8.351.079	Conserves de produits horticoles.
Farinha de peixe (911)	..	211.201	..	379.395	Farine de poisson.
Resíduos de oleaginosas (915)	..	7.022.882	..	9.927.900	Tourteaux de graines oléagineuses.
V. Aparelhos, instrumentos, etc.; embarcações e veículos.					**V. Appareils, instruments, etc.; bateaux et véhicules.**
I. Aparelhos, máquinas, ferramentas, etc.					**I. Appareils, machines, outils, etc.**
Enxadas (935 e 936) — Quilog.	64.173	1.129.979	395.917	5.363.658	Bêches — Kilog.
Enxadas (935 e 936) — Número	165.090	1.990.918			Bêches — Nombre.
Limas (951)	10.568	173.054	378.417	6.394.646	Limes.
II. Embarcações e veículos.					**II. Bateaux et véhicules.**
Embarcações (965 a 968) — Quilog.	3.000	2.346.400	5.000	18.253.150	Bateaux — Kilog.
Embarcações (965 a 968) — Número	1	33			Bateaux — Nombre.
Automóveis (969 e 970) — Quilog.	900	45.702	6.000	801.257	Automobiles — Kilog.
Automóveis (969 e 970) — Número	1	28			Automobiles — Nombre.
VI. Manufacturas diversas.					**VI. Manufactures diverses.**
II. Obras de matérias vegetais.					**II. Ouvrages en matières végétales.**
Madeira serrada para caixas ou barris (1.008)	832.000	14.732.198	537.706	10.874.674	Bois scié pour caisses ou barils.
Madeira em obras diversas (1.013)	19.308	228.792	129.876	1.705.929	Bois en ouvrages divers.
Cortiça:					Liège:
Em aglomerados (1.014 a 1.016)	334.047	(*a*) 5.065.968	1.742.796	(*a*) 28.614.247	En agglomérés.
Em quadros (1.017)	22.686	(*a*) 446.356	249.546	(*a*) 4.801.087	En carrés.
Em discos (1.018 e 1.019)	108.333	(*a*) 1.321.419	2.686.252	(*a*) 36.492.776	En rondelles.
Em rôlhas (1.020 e 1.021)	627.885	(*a*) 6.151.214	11.301.930	(*a*) 114.475.851	En bouchons.
Em obras diversas (1.025)	18.751	(*a*) 586.371	337.518	(*a*) 10.702.882	En ouvrages divers.
III. Obras de matérias minerais.					**III. Ouvrages en matières minérales.**
Louça (1.063 a 1.067)	44.392	391.889	449.833	3.543.679	Vaisselle et objets de ménage.
Lousa em obra (1.069 e 1.070)	117.541	817.762	99.073	1.163.950	Ardoise en ouvrage.
IV. Obras de metais.					**IV. Ouvrages en métaux.**
Ferro ou aço em obra (1.114 a 1.131)	59.487	1.013.942	979.101	(*a*) 12.907.511	Fer ou acier en ouvrage.
Metais preciosos em obra (1.139 a 1.147)	169	6.692	181.134	4.826.988	Métaux précieux en ouvrage.
V. Papel e obras de tipografia.					**V. Papier et ouvrages d'imprimerie.**
Papel (1.148 a 1.152)	120.500	1.036.341	1.022.162	7.804.357	Papier.
VII. Outras manufacturas n. d.					**VII. Autres manufactures n. d.**
Calçado (1.178 a 1.183) — Quilog.	7.479	45.828	1.207.885	3.825.817	Chaussures — Kilog.
Calçado (1.178 a 1.183) — Par	5.482	58.181			Chaussures — Paire.
Fósforos (1.201)	54.683	579.408	546.899	5.790.173	Allumettes.
Perfumarias (1.210)	2.853	49.668	164.366	1.951.306	Parfumeries.
Sabão (1.211)	29.441	260.347	86.737	809.222	Savon.
Medicamentos e adjuvantes (1.218 a 1.227)	4.054	67.234	373.490	5.656.650	Medicaments et adjuvents.

(*a*) Rectificado — *Rectifié.*

Comércio especial por algumas circunscrições

Commerce spécial effectué par quelques circonscriptions douanières

1942

Classes *Classes* (*)	Importação *Importation*		Exportação *Exportation*		Importação *Importation*		Exportação *Exportation*		Importação *Importation*		Exportação *Exportation*	
	Toneladas *Tonnes*	1.000 escudos	Toneladas *Tonnes*	1.000 escudos	Toneladas *Tonnes*	1.000 escudos	Toneladas *Tonnes*	1.000 escudos	Toneladas *Tonnes*	1.000 escudos	Toneladas *Tonnes*	1.000 escudos
	Portos do continente — Janeiro a Novembro *Ports du continent — Janvier–Novembre*								**Portos das ilhas adjacentes Janeiro a Novembro** *Ports des îles adjacentes Janvier–Novembre*			
	Lisboa				**Pôrto**				**Funchal**			
Total	**1.103.463**	**1.484.617**	**342.588**	**1.465.994**	**155.694**	**568.196**	**92.743**	**954.402**	**36.399**	**50.349**	**7.995**	**43.832**
I	699	943	380	7.501	..	..	o	4	..	..	..	..
II	880.522	(a)825.267	(a)182.700	(a)728.639	(a)78.551	(a)304.806	47.765	(a) 610.788	10.242	6.933	5.878	2.062
III	1.882	25.760	2.636	126.072	1.052	26.938	3.280	113.220	359	19.650	110	33.477
IV	(a)193.779	(a)289.669	(a)127.773	(a)325.798	(a)69.934	(a)150.835	30.177	166.829	25.495	21.181	1.623	5.053
V	8.838	133.359	2.993	32.665	1.366	38.672	1.263	7.271	33	752	4	31
VI	17.743	(a)209.619	(a) 26.106	(a)245.319	4.791	46.945	10.258	(a) 56.290	270	1.833	380	3.209
	Setúbal				**Leixões**				**Ponta Delgada**			
Total	**35.756**	**23.986**	**29.005**	**102.276**	**20.302**	**46.126**	**22.056**	**80.764**	**20.613**	**10.195**	**6.616**	**3.220**
I	..	..	..	..	..	..	o	3	..	..	2	18
II	35.637	23.048	18.558	3.670	16.767	40.338	8.028	8.342	20.537	8.599	6.451	1.613
III	41	242	..	..	44	100	o	42	8	430	7	1.195
IV	..	..	10.440	98.462	3.462	5.321	12.484	68.278	51	213	154	376
V	22	541	..	..	16	177	41	978	1	142	o	1
VI	56	155	7	144	13	190	1.503	3.121	16	811	2	17
	Faro-Olhão				**Vila Real de Santo António**				**Angra**			
Total	**4.154**	**3.224**	**7.917**	**37.388**	**1.268**	**5.221**	**3.140**	**19.761**	**342**	**2.472**	**11**	**1.764**
I	..	..	8	42	..	..	..	..	..	..	..	..
II	4.144	1.075	2.889	(a) 7.061	943	1.934	128	(a) 573	304	389	..	..
III	o	o	..	..	6	575	21	300	18	1.678	11	1.764
IV	..	..	4.851	27.207	294	2.215	2.796	15.392	7	38	..	..
V	7	136	..	..	19	427	..	..	6	79	..	..
VI	3	13	169	3.078	6	70	195	(a) 3.496	7	288	..	..
	Portimão				**Viana do Castelo**				**Horta**			
Total	**1.263**	**3.389**	**5.529**	**37.853**	**907**	**4 374**	**28.243**	**6.841**	**6.152**	**3.451**	**3.595**	**1.534**
I	..	..	..	..	..	..	..	..	..	..	..	..
II	1.243	2.916	1.964	(a) 3.447	846	267	25.388	4.714	6.116	2.421	3.589	1.282
III	o	o	..	..	59	3.981	2	7	1	19	..	..
IV	..	..	3.554	34.209	..	..	168	220	12	136	2	13
V	20	472	..	..	2	126	o	o	8	647	1	211
VI	o	1	11	197	..	..	2.685	1.900	15	228	3	28

(*) Classes da nomenclatura pautal

I. Animais vivos.
II. Matérias primas.
III. Fios, tecidos, feltros e respectivas obras.
IV. Substâncias alimentícias.
V. Máquinas, aparelhos, ferramentas, etc. Navios. Veículos.
VI. Manufacturas diversas.

Classes de la nomenclature douanière

I. Animaux vivants.
II. Matières premières.
III. Fils, tissus, feutres et leurs ouvrages.
IV. Substances alimentaires.
V. Machines, appareils, outils, etc. Bateaux. Véhicules.
VI. Manufactures diverses.

(a) Rectificado — *Rectifié.*

Trânsito indirecto. Trânsito directo e baldeação

Transit indirect. Transit direct et transbordement

1942

Mercadorias	Toneladas *Tonnes*		Contos *1.000 «escudos»*		Marchandises
	Novembro *Novembre*	Janeiro a Novembro *Janvier-Novembre*	Novembro *Novembre*	Janeiro a Novembro *Janvier-Novembre*	
Trânsito indirecto de mercadorias do Império Colonial *Transit indirect de marchandises de l'Empire Colonial*					
Total	**2.195**	**15.555**	**10.173**	**84.766**	**Total.**
Cera (36)	29	489	571	8.750	Cire.
Rícino (201)	50	392	100	892	Ricin.
Sisal (184)	47	1.122	100	4.637	Sizal.
Cacau (809)	435	3.410	2.595	20.911	Cacao.
Café (811-812)	927	6.057	4.909	33.911	Café.
Outras mercadorias	707	4.085	1.898	15.665	Autres marchandises.
Trânsito directo e baldeação de mercadorias do Império Colonial *Transit direct et transbordement de marchandises de l'Empire Colonial*					
Total	**5.270**	**10.138**	**9.373**	**25.426**	**Total.**
Cera (36)	..	..	..	..	Cire.
Ricino (201)	..	..	..	..	Ricin.
Sisal (184)	..	..	..	..	Sizal.
Cacau (809)	..	40	..	287	Cacao.
Café (811-812)	6	168	108	696	Café.
Milho em grão (673)	..	..	..	..	Maïs en grain.
Forragens não discriminadas (912)	..	..	..	..	Fourrages non descriminés.
Outras mercadorias	5.264	9.930	9.265	24.443	Autres marchandises.
Trânsito indirecto de mercadorias estrangeiras, com destino ao Império Colonial *Transit indirect de marchandises étrangères, à destination de l'Empire Colonial*					
Total	**485**	**12.134**	**3.708**	**50.481**	**Total.**
Tabaco em fôlha e rôlo (227)	..	80	..	833	Tabac.
Gasolina (255)	..	69	..	97	Essence.
Petróleo (256)	..	27	..	31	Pétrole.
Outros óleos minerais combustíveis (248 a 250)	..	..	..	..	Autres huiles minérales combustibles.
Outros óleos e massas minerais não especificados (253, 254, 257 e 259)	1	8	8	64	Autres huiles et pâtes minérales non spécifiées.
Cimento (267)	..	39	..	28	Ciment.
Metais em bruto (323 a 342 e 350)	7	33	125	235	Métaux bruts.
Tecidos (467, 480, 488, 500 e 525)	9	136	536	6.135	Tissus.
Sacaria de linho e similares (551)	..	59	..	652	Sacs en lin et similaires.
Metais em obra (1.097 a 1.138)	51	415	553	3.285	Métaux en ouvrage.
Tabaco manipulado (1.245)	..	22	..	477	Tabac préparé.
Outras mercadorias	417	11.246	2.486	38.644	Autres marchandises.
Trânsito indirecto de mercadorias estrangeiras, com destino ao estrangeiro *Transit indirect de marchandises étrangères, à destination de l'étranger*					
Total	**17.656**	**258.456**	**24.259**	**523.090**	**Total.**
Cortiça em bruto (146 a 152)	319	928	337	1.212	Liège brut.
Gasolina (255)	226	2.354	600	7.069	Essence.
Óleos minerais combustíveis (248 a 250)	6.878	(*a*) 38.814	2.268	(*a*) 14.059	Huiles minérales combustibles.
Máquinas (956, 959 e 964)	9	311	586	6.983	Machines.
Taras de ferro (vazias) (1.118)	61	375	199	7.543	Récipients, de transport, en fer ou acier.
Tintas preparadas (1.233)	..	19	2	133	Couleurs préparées.
Outras mercadorias	10.163	(*a*) 215.655	20.267	(*a*) 486.091	Autres marchandises.
Trânsito directo e baldeação de mercadorias estrangeiras, com destino ao estrangeiro *Transit direct et transbordement de marchandises étrangères, à destination de l'étranger*					
Total	**36.524**	**373.825**	**78.240**	**1.428.581**	**Total.**
Coiros e peles (41 a 60)	..	11	..	3.418	Cuirs et peaux.
Algodão em bruto (107)	..	..	..	..	Coton en brut.
Borracha em bruto (154)	..	..	..	..	Caoutchouc en brut.
Cortiça (146 a 152)	..	..	..	..	Liège.
Ouro em barra (347)	..	..	..	..	Or en lingots.
Cereais em grão (669 a 682)	28.623	280.291	28.645	303.955	Céréales en grain.
Peixe em conserva (744 a 771)	..	465	..	3.139	Conserves de poisson.
Outras mercadorias	7.901	93.058	49.595	1.118.069	Autres marchandises.

VI.—Comunicações. Communications

Caminhos de ferro

Chemins de fer

Passageiros, mercadorias, receitas e impostos

Voyageurs, marchandises, revenus et impôts

SETEMBRO 1942 — SEPTEMBRE 1942

Especificação *Détail*	Emprêsas ferroviárias *Compagnies de chemins de fer*						
	Total	Caminhos de Ferro Portugueses	Beira Alta	Vale do Vouga	Norte de Portugal	Nacional	Sociedade Estoril
Total	**3.473.901**	**1.968.672**	**106.156**	**162.094**	**266.541**	**103.822**	**866.616**
Bilhetes vendidos — *Billets vendus* — 1.ª classe	**106.288**	34.889	2.788	10.604	14.566	4.099	39.342
2.ª classe	**406.985**	151.430	9.987	..	..	7.267	238.301
3.ª classe	**2.616.329**	1.582.763	81.875	129.943	237.123	84.359	500.266
Em trânsito — *En cours de route*	**344.299**	199.590	11.506	21.547	14.852	8.097	88.707
Setembro de 1941	**2.952.292**	**1.727.864**	**82.150**	**141.896**	**256.034**	**71.039**	**673.309**
Total	**434.343**	**338.359**	**38.074**	**12.593**	**11.472**	**21.578**	**12.267**
Mercadorias (toneladas) — *Marchandises (tonnes)* — Grande velocidade	**85.796**	77.116	2.050	978	1.281	1.292	3.079
Pequena velocidade	**348.547**	261.243	36.024	11.615	10.191	20.286	9.188
Setembro de 1941	**418.845**	**344.156**	**36.500**	**8.281**	**8.458**	**15.364**	**6.086**
Total	**42.336**	**34.665**	**2.198**	**1.024**	**978**	**1.330**	**2.141**
Receitas — *Revenus* (contos) — Passageiros — *Voyageurs*	**18.294**	13.710	787	623	662	574	1.938
Mercadorias — *Marchandises* — G. V.	**6.727**	6.181	166	79	86	122	93
P. V.	**17.315**	14.774	1.245	322	230	634	110
Setembro de 1941	**35.072**	**29.495**	**1.836**	**682**	**673**	**876**	**1.510**
Imposto ferroviário — *Impôts* (contos)	**5.176**	4.267	244	124	117	146	278

Viação automóvel

Transports automobiles

Transporte de passageiros em carreiras regulares de serviço público

Service public — Transport de voyageurs

1942

Especificação *Détail*	Maio *Mai* — Regiões *Régions*				Junho *Juin* — Regiões *Régions*			
	Total *Total*	Norte *Nord*	Centro *Centre*	Sul *Sud*	Total *Total*	Norte *Nord*	Centro *Centre*	Sul *Sud*
Passageiros transportados — *Voyageurs transportés*	**1.560.987**	394.160	833.490	333.337	**1.450.042**	382.224	765.261	302.557
Passageiros-quilómetros transportados — *Voyageurs-kilomètres transportés*	**30.949.507**	7.179.465	17.332.547	6.437.495	**29.359.815**	6.869.610	16.083.195	6.407.010
Passageiros-quilómetros transportáveis — *Voyageurs-kilomètres transportables*	**45.454.076**	10.825.168	24.692.148	9.936.760	**44.904.303**	10.731.837	24.517.329	9.655.137
Veículos-quilómetros — *Véhicules-kilomètres*	**2.305.226**	525.615	1.259.603	520.008	**2.282.757**	521.806	1.252.438	508.513
Comprimento dos percursos simples (quilómetros) — *Longueur des lignes, en kilomètres*	**24.587**	6.415	13.017	5.155	**24.587**	6.415	13.017	5.155
Número de veículos — *Nombre de véhicules*	**1.393**	358	762	273	**1.391**	357	765	269

Correios e telégrafos

Postes et télégraphes

I. — Tráfego telegráfico

Mouvement télégraphique

SETEMBRO 1942 — SEPTEMBRE 1942

Territórios *Territoires*	Transmissão *Transmission*				Recepção *Réception*			
	Total	Oficiais	Particulares	Serviço	Total	Oficiais	Particulares	Serviço
TOTAL GERAL	**277.311**	**9.212**	**253.958**	**14.141**	**290.958**	**6.776**	**269.508**	**14.674**
Continente e ilhas:								
Interior	**225.260**	5.073	207.230	12.957	**231.772**	4.585	213.997	13.190
Inter-insular	**1.176**	76	978	122	**1.233**	50	976	207
Continente, Açôres e Madeira	**8.955**	210	8.455	290	**9.556**	232	8.959	365
Império Colonial:								
Angola	**2.749**	99	2.587	63	**4.287**	128	4.103	56
Cabo Verde	**705**	58	633	14	**1.035**	138	875	22
Guiné	**312**	48	255	9	**446**	55	372	19
Índia	**144**	45	97	2	**40**	30	6	4
Macau	**250**	38	203	9	**240**	42	193	5
Moçambique	**3.547**	146	3.303	98	**5.316**	167	5.066	83
S. Tomé e Principe	**323**	37	277	9	**381**	33	345	3
Internacional:								
Alemanha	**2.281**	442	1.821	18	**2.048**	40	1.994	14
Argentina	**421**	12	401	8	**382**	43	323	16
Brasil	**1.034**	57	927	50	**1.458**	85	1.284	89
Espanha	**5.091**	26	4.898	167	**5.285**	120	4.996	169
Estados Unidos da América	**3.147**	399	2.711	37	**1.241**	40	1.125	76
França	**2.262**	207	2.025	30	**1.899**	159	1.699	41
Inglaterra	**7.204**	1.360	5.716	128	**7.870**	187	7.540	143
Itália	**1.402**	563	822	17	**1.095**	130	931	34
Suécia	**1.078**	14	1.054	10	**481**	..	465	16
Suíça	**5.676**	7	5.653	16	**5.923**	9	5.895	19
União Sul-Africana	**175**	14	152	9	**116**	1	111	4
Outros países	**4.119**	281	3.760	78	**8.854**	502	8.253	99

II. — Tráfego de vales nacionais

Mouvement de mandats-poste

SETEMBRO 1942 — SEPTEMBRE 1942

Valor em escudos *Valeur en «escudos»*	Vales								
	Total		Postais *Postaux*		Telegráficos *Télégraphiques*		De serviço *De service*		Prémio cobrado (Escudos) *Prime reçue*
	Número	Importância (Escudos)	Número	Importância (Escudos)	Número	Importância (Escudos)	Número	Importância (Escudos)	
Total	**250.830**	**94.773.909**	**226.736**	**71.465.930**	**17.165**	**15.646.267**	**6.929**	**7.661.712**	**274.448**
Até 50	**83.313**	**1.926.804**	80.444	1.836.589	1.289	52.125	1.580	38.090	..
Mais de 50 a 500	**119.312**	**24.638.107**	108.347	21.811.878	8.232	2.199.611	2.733	626.618	..
Mais de 500 a 1.000	**24.907**	**18.355.286**	21.136	15.355.668	2.893	2.363.424	878	636.194	..
Mais de 1.000 a 1.500	**7.781**	**9.785.095**	6.448	8.048.591	998	1.306.943	335	429.561	..
Mais de 1.500 a 2.000	**5.517**	**10.137.855**	4.176	7.595.484	1.075	2.056.439	266	485.932	..
Mais de 2.000 a 2.500	**2.640**	**6.051.141**	2.009	4.574.951	477	1.121.823	154	354.367	..
Mais de 2.500 a 3.000	**7.027**	**20.727.463**	4.174	12.236.533	2.201	6.545.902	652	1.945.028	..
Mais de 3.000	**333**	**3.152.158**	2	6.236	..	..	331	3.145.922	..

Navegação marítima

Navigation maritime

OUTUBRO 1942 — OCTOBRE 1942

Especificação		Total	Nacionalidade das embarcações: Portuguesa: Longo curso ou pesca longínqua	Portuguesa: Cabotagem ou pesca do alto	Portuguesa: Navegação costeira nacional e internacional	Brasileira	Espanhola	Francesa	Grega	Inglesa	Irlandesa	Panamiana	Sueca	Suíça	Outras
Movimento de todos os portos da metrópole	**Número**	484	92	60	262	2	30	6	5	13	6	1	1	3	3
	Arqueação Bruta	511.493	178.965	118.294	31.275	14.724	72.648	7.571	25.675	21.842	5.100	615	1.073	6.917	26.794
	Arqueação Líquida	309.951	108.981	70.809	20.788	9.050	43.635	3.374	16.790	12.394	2.936	304	623	4.156	16.111
Embarcações entradas nos principais portos da metrópole — Lisboa	Número	174	44	5	79	2	17	5	5	8	6	..	1	2	..
	Arqueação Bruta	244.601	97.691	6.562	13.399	14.724	53.259	6.413	25.675	18.048	5.100	..	1.073	2.657	..
	Arqueação Líquida	148.803	59.276	3.957	9.412	9.050	31.442	2.925	16.790	10.854	2.936	..	623	1.538	..
Pôrto	Número	21	6	6	9	..	..	..	..	..	..	..	..	..	..
	Arqueação Bruta	7.270	2.245	2.346	2.679	..	..	..	..	..	..	..	..	..	..
	Arqueação Líquida	3.671	1.345	1.162	1.164	..	..	..	..	..	..	..	..	..	..
Leixões	Número	23	13	1	1	..	5	..	..	2	..	1	..	..	..
	Arqueação Bruta	43.483	30.354	222	5.601	..	5.601	..	..	1.090	..	615	..	..	..
	Arqueação Líquida	27.789	18.416	169	4.184	..	4.184	..	..	532	..	304	..	..	..
Setúbal	Número	49	..	14	34	..	1	..	..	..	..	..	..	..	..
	Arqueação Bruta	10.305	..	4.433	4.401	..	1.471	..	..	..	..	..	..	..	..
	Arqueação Líquida	6.118	..	2.424	2.896	..	798	..	..	..	..	..	..	..	..
Vila Real de Santo António	Número	15	6	1	8	..	..	..	..	..	..	..	..	..	..
	Arqueação Bruta	5.067	3.659	773	635	..	..	..	..	..	..	..	..	..	..
	Arqueação Líquida	2.908	1.935	523	450	..	..	..	..	..	..	..	..	..	..
Funchal	Número	14	6	6	..	..	1	..	..	..	..	..	..	1	..
	Arqueação Bruta	56.308	32.513	13.621	..	..	5.914	..	..	..	..	..	..	4.260	..
	Arqueação Líquida	34.431	20.102	8.181	..	..	3.530	..	..	..	..	..	..	2.618	..
Ponta Delgada	Número	13	2	6	..	..	..	..	..	2	..	..	..	..	3
	Arqueação Bruta	51.606	4.705	17.980	..	..	..	..	..	2.124	..	..	..	..	20.797
	Arqueação Líquida	30.707	2.743	11.115	..	..	..	..	..	738	..	..	..	..	16.111
Angra do Heroísmo	Número	19	1	5	13	..	..	..	..	..	..	..	..	..	..
	Arqueação Bruta	16.483	2.592	13.141	750	..	..	..	..	..	..	..	..	..	..
	Arqueação Líquida	9.724	1.538	7.691	495	..	..	..	..	..	..	..	..	..	..
Horta	Número	6	..	5	..	..	..	..	..	1	..	..	..	..	..
	Arqueação Bruta	18.235	..	17.655	..	..	..	..	..	580	..	..	..	..	..
	Arqueação Líquida	10.931	..	10.661	..	..	..	..	..	270	..	..	..	..	..
Embarcações entradas na metrópole — **Total**	**Número**	122	35	1	28	2	25	3	5	10	6	..	1	3	3
	Arqueação Bruta	241.338	68.126	358	3.694	14.724	64.568	4.099	25.675	20.207	5.100	..	1.073	6.917	26.797
	Arqueação Líquida	146.597	42.108	281	2.658	9.050	38.261	2.027	16.790	11.596	2.236	..	623	4.156	16.111
Procedentes do Império Colonial	Número	9	8	..	..	..	..	..	1	..	..	..	..	..	..
	Arqueação Bruta	40.601	35.122	..	..	..	..	..	5.479	..	..	..	..	..	..
	Arqueação Líquida	25.314	21.927	..	..	..	..	..	3.387	..	..	..	..	..	..
Procedentes do estrangeiro	Número	113	27	1	28	2	25	3	4	10	6	..	1	3	3
	Arqueação Bruta	200.737	33.004	358	3.694	14.724	64.568	4.099	20.196	20.207	5.100	..	1.073	6.917	26.797
	Arqueação Líquida	117.583	20.181	281	2.658	9.050	38.261	2.027	13.403	11.596	2.936	.	623	4.156	16.111
Embarcações entradas no continente — **Total**	**Número**	123	38	5	30	2	24	3	5	7	6	..	1	2	..
	Arqueação Bruta	222.349	82.158	6.562	4.144	14.724	58.654	4.099	25.675	17.503	5.100	..	1.073	2.657	..
	Arqueação Líquida	158.433	73.240	3.957	2.953	9.050	34.731	2.027	16.790	10.588	2.936	..	623	1.538	..
Procedentes do Império Colonial	Número	7	6	..	..	..	..	..	1	..	..	..	..	..	..
	Arqueação Bruta	27.901	22.422	..	..	..	..	..	5.479	..	..	..	..	..	..
	Arqueação Líquida	17.359	13.972	..	..	..	..	..	3.387	..	..	..	..	..	..
Procedentes das ilhas adjacentes	Número	12	6	4	2	..	..	..	..	..	..	..	..	..	..
	Arqueação Bruta	35.498	28.844	6.204	450	..	..	..	..	..	..	..	..	..	..
	Arqueação Líquida	21.841	17.870	3.676	295	..	..	..	..	..	..	..	..	..	..
Procedentes do estrangeiro	Número	104	26	1	28	2	24	3	4	7	6	..	1	2	..
	Arqueação Bruta	158.950	30.892	358	3.694	14.724	58.654	4.099	20.196	17.503	5.100	..	1.073	2.657	..
	Arqueação Líquida	96.811	18.976	281	2.658	9.050	34.731	2.027	13.403	10.588	2.936	..	623	1.538	..
Embarcações entradas nas ilhas adjacentes — **Total**	**Número**	18	7	6	..	..	1	..	..	3	..	..	..	1	..
	Arqueação Bruta	53.781	34.625	6.278	..	..	5.914	..	..	2.704	..	..	..	4.260	..
	Arqueação Líquida	32.352	21.307	3.889	..	..	3.530	..	..	1.008	..	..	..	2.618	..
Procedentes do continente	Número	10	4	6	..	..	..	..	..	..	..	..	..	..	..
	Arqueação Bruta	26.091	19.813	6.278	..	..	..	..	..	..	..	..	..	..	..
	Arqueação Líquida	16.036	12.147	3.889	..	..	..	..	..	..	..	..	..	..	..
Procedentes do Império Colonial	Número	2	2	..	..	..	..	..	..	..	..	..	..	..	..
	Arqueação Bruta	12.700	12.700	..	..	..	..	..	..	..	..	..	..	..	..
	Arqueação Líquida	7.955	7.955	..	..	..	..	..	..	..	..	..	..	..	..
Procedentes do estrangeiro	Número	6	1	..	..	..	1	..	..	3	..	..	..	1	..
	Arqueação Bruta	14.990	2.112	..	..	..	5.914	..	..	2.704	..	..	..	4.260	..
	Arqueação Líquida	8.361	1.205	..	..	..	3.530	..	..	1.008	..	..	..	2.618	..

Marinha mercante nacional

Marine marchande nationale

I.—Carga desembarcada procedente do Império Colonial e estrangeiro

Chargements débarqués provenant de l'Empire Colonial et de l'étranger

JANEIRO A AGOSTO 1942 — (Quantidades em toneladas — *Quantités en tonnes*) — JANVIER–AOÛT 1942

Natureza da carga	Procedência — *Provenance*								Nature de la charge
	Total geral	Império Colonial						Estrangeiro	
		Total	Cabo Verde	Guiné	S. Tomé e Príncipe	Angola	Moçambique		
TOTAL GERAL	457.475	181.532	1.637	17.588	5.237	120.361	36.709	275.943	**TOTAL GÉNÉRAL.**
Total em Lisboa	395.578	161.402	1.637	17.563	5.129	105.525	31.548	234.176	**Total à Lisbonne.**
Carga directa	364.058	136.922	1.637	17.316	5.129	93.442	19.398	227.136	**Charge directe.**
Algodão	293	293	..	..	..	95	198	..	Coton.
Peles e coiros	682	681	90	50	..	540	1	1	Peaux et cuirs.
Óleo de palma	1.902	1.902	..	428	..	1.474	..	..	Huile de palme.
Sementes oleaginosas	27.712	22.728	1.336	15.099	1.627	4.174	492	4.984	Graines oléagineuses.
Ferro ou aço	1.481	..	..	..	..	..	..	1.481	Fer ou acier.
Carvão	74.016	..	..	..	..	..	..	74.016	Charbon.
Óleos minerais	1.285	317	..	..	203	114	..	968	Huiles minérales.
Fosfatos naturais	21.232	..	..	..	..	..	..	21.232	Phosphates naturels.
Azotato de sódio	24.359	..	..	..	..	..	..	24.359	Nitrate de soude.
Sulfato de amónio	183	..	..	..	..	..	..	183	Solfate d'ammonium.
Betuminosos	3.345	..	..	..	..	..	..	3.345	Betumineux.
Juta e outras fibras	3.633	61	..	..	..	61	..	3.572	Jute.
Tabaco	2.207	490	..	..	..	490	..	1.717	Tabac.
Cera	385	366	..	20	..	346	..	19	Cire.
Madeira	2.264	1.859	..	1.328	..	528	3	405	Bois.
Papel de jornal	5.442	..	..	..	..	..	..	5.442	Papier à journaux.
Borracha	511	511	..	288	..	223	..	..	Caoutchouc.
Extractos tanantes	46	26	..	..	..	..	26	20	Extraits tannants.
Sisal	723	723	..	..	..	723	..	..	Sisal.
Farinha de peixe	354	354	..	..	..	354	..	..	Farine de poisson.
Açúcar	31.142	31.142	..	..	..	13.607	17.534	..	Sucre.
Cacau	2.603	2.603	..	..	2.603	..	..	..	Cacao.
Café	10.767	10.766	..	13	503	10.198	52	1	Café.
Crueira	899	899	..	..	..	899	..	..	Manioc sec.
Peixe em salmoura	1.710	1.710	..	..	..	1.710	..	..	Poisson en saumure.
Trigo	59.478	..	..	..	..	..	..	59.478	Froment.
Malte	377	..	..	..	..	..	..	377	Malte.
Milho	52.843	52.727	..	..	..	52.727	..	116	Maïs.
Feijão	1.707	1.707	..	..	..	1.707	..	..	Haricots.
Aveia	5.654	..	..	..	..	..	..	5.654	Avoine.
Bacalhau	3.174	..	..	..	..	..	..	3.174	Morue.
Farinha	33	..	..	..	..	..	..	33	Farine.
Linhaça	1.626	..	..	..	..	..	..	1.626	Graines de lin.
Minério de cobre	340	340	..	..	..	340	..	..	Minère de cuivre.
Diversas	19.650	4.717	211	90	192	3.132	1.092	14.933	Diverses.
Carga de baldeação	31.520	24.480	..	247	..	12.083	12.150	7.040	**Charge transbordée.**
Para o Douro e Leixões	30.154	24.248	..	232	..	11.869	12.147	5.906	**A destination de Douro et Leixões.**
Peles e coiros	50	49	..	..	..	..	49	1	Peaux et cuirs.
Trigo	5.606	..	..	..	..	..	..	5.606	Froment.
Algodão	7.520	7.520	..	..	..	1.730	5.790	..	Coton.
Sementes oleaginosas	228	228	..	228	..	..	..	..	Graines oléagineuses.
Borracha	4	4	..	4	..	..	..	..	Caoutchouc.
Extractos tanantes	206	206	..	..	..	..	206	..	Extraits tannants.
Sisal	93	93	..	..	..	..	93	..	Sisal.
Açúcar	14.198	14.198	..	..	..	8.298	5.900	..	Sucre.
Crueira	439	439	..	..	..	439	..	..	Manioc sec.
Café	1.100	1.100	..	..	..	1.100	..	..	Café.
Óleo de palma	86	86	..	..	..	86	..	..	Huile de palme.
Tabaco	118	118	..	..	..	118	..	..	Tabac.
Diversas	506	207	..	..	..	98	109	299	Diverses.
Para o Império Colonial	1.194	64	..	..	..	61	3	1.130	**À destination de l'Empire Colonial.**
Trigo	264	..	..	..	..	..	..	264	Froment.
Café	36	36	..	..	..	36	..	..	Café.
Tabaco	101	9	..	..	..	9	..	92	Tabac.
Diversas	793	19	..	..	..	16	3	774	Diverses.
Para o Funchal	84	84	..	15	..	69	..	..	**À destination de Funchal.**
Borracha	15	15	..	15	..	..	..	..	Caoutchouc.
Café	51	51	..	..	..	51	..	..	Café.
Sementes oleaginosas	13	13	..	..	..	13	..	..	Graines oléagineuses.
Diversas	5	5	..	..	..	5	..	..	Diverses.
Para Ponta Delgada	84	84	..	..	..	84	..	..	**À destination de Ponta Delgada.**
Café	84	84	..	..	..	84	..	..	Café.
Para o estrangeiro	4	..	..	..	..	..	..	4	**À destination de l'étranger.**
Diversas	4	..	..	..	..	..	..	4	Diverses.

Carga desembarcada procedente do Império Colonial e estrangeiro. — Janeiro a Agosto 1942

Chargements débarqués provenant de l'Empire Colonial et de l'étranger. — *Janvier–Août 1942*

Natureza da carga	Procedência — *Provenance*								Nature de la charge
	Total geral	Império Colonial						Estrangeiro	
		Total	Cabo Verde	Guiné	S. Tomé e Príncipe	Angola	Moçambique		
Total no Douro e Leixões — Carga directa	37.404	16.815	..	..	108	11.546	5.161	20.589	**Total à Douro et Leixões — Charge directe.**
Açúcar	11.340	11.340	..	..	..	9.286	2.054	..	Sucre.
Algodão	5.710	4.418	..	..	..	1.392	3.026	1.292	Coton.
Papel de jornal	729	..	..	..	..	..	..	729	Papier à journaux.
Tabaco	227	107	..	..	..	107	..	120	Tabac.
Madeira	121	3	..	..	..	3	..	118	Bois.
Trigo	12.246	..	..	..	..	..	..	12.246	Froment.
Sementes oleaginosas	304	304	..	..	108	196	..	..	Graines oléagineuses.
Extractos tanantes	63	50	..	..	..	..	50	13	Extraits tanants.
Juta e outras fibras	19	19	..	..	..	..	19	..	Jute.
Peles e coiros	63	63	..	..	..	51	12	..	Peaux e cuirs.
Óleo de palma	138	138	..	..	..	138	..	..	Huile de palme.
Sisal	50	50	..	..	..	50	..	..	Sisal.
Crueira	242	242	..	..	..	242	..	..	Manioc sec.
Bacalhau	2.571	..	..	..	..	..	..	2.571	Morue.
Nitrato de soda	2.503	..	..	..	..	..	..	2.503	Nitrato de soude.
Diversas	1.078	81	..	..	..	81	..	997	Diverses.
Total no Funchal — Carga directa	11.880	3.315	..	25	..	3.290	..	8.565	**Total à Funchal — Charge directe.**
Café	19	19	..	..	..	19	..	..	Café.
Cera	20	..	..	..	..	..	..	20	Cire.
Ferro ou aço	111	..	..	..	..	..	..	111	Fer ou acier.
Óleos minerais	2	..	..	..	..	..	..	2	Huiles minérales.
Trigo	6.966	..	..	..	..	..	..	6.966	Froment.
Milho	3.194	3.194	..	..	..	3.194	..	..	Maïs.
Borracha	25	25	..	25	..	..	..	..	Caoutchouc.
Tabaco	5	..	..	..	..	..	..	5	Tabac.
Juta e outras fibras	659	..	..	..	..	..	..	659	Jute.
Diversas	879	77	..	..	..	77	..	802	Diverses.
Total na Horta — Carga directa	1.926	..	..	..	..	..	..	1.926	**Total à Horta — Charge directe.**
Trigo	1.919	..	..	..	..	..	..	1.919	Froment.
Diversas	7	..	..	..	..	..	..	7	Diverses.
Total em Ponta Delgada — Carga directa	10.376	..	..	..	..	..	..	10.376	**Total à Ponta Delgada — Charge directe.**
Carvão	7.071	..	..	..	..	..	..	7.071	Charbon.
Malte	20	..	..	..	..	..	..	20	Malte.
Trigo	3.133	..	..	..	..	..	..	3.133	Froment.
Ferro ou aço	13	..	..	..	..	..	..	13	Fer ou acier.
Borracha	10	..	..	..	..	..	..	10	Caoutchouc.
Tabaco	36	..	..	..	..	..	..	36	Tabac.
Diversas	93	..	..	..	..	..	..	93	Diverses.
Total em Angra do Heroísmo — Carga directa	311	..	..	..	..	..	..	311	**Total à Angra do Heroísmo — Charge directe.**
Trigo	307	..	..	..	..	..	..	307	Froment.
Tabaco	2	..	..	..	..	..	..	2	Tabac.
Diversas	2	..	..	..	..	..	..	2	Diverses.

II. — Carga transportada entre o continente e as ilhas

Marchandises transportées entre le continent et les îles

JANEIRO A AGOSTO 1942 — **(Quantidades em toneladas — *Quantités en tonnes*)** — JANVIER–AOÛT 1942

Destino e procedência *Destination et provenance*	Carga embarcada — *Marchandises embarquees*												Carga desembarcada — *Marchandises déchargees*							
	Total	Adubos	Cimento	Pedra	Sal	Óleos minerais	Tecidos	Azeite	Trigo	Vinhos	Sabão	Mercadorias não especificadas	Total	Gado	Vimes	Ananases	Bananas	Chicória	Lacticínios	Mercadorias não especificadas
Total	28.361	3.137	5.775	2.513	2.012	1.487	183	471	61	164	842	11.716	13.140	129	..	75	57	218	22	12.639
Madeira	6.994	422	2.315	..	207	417	89	210	12	..	204	3.118	7.308	..	..	..	57	..	18	7.233
Açôres	21.367	2.715	3.460	2.513	1.805	1.070	94	261	49	164	638	8.598	5.832	129	..	75	..	218	4	5.406

VII.—Preços e salários. Prix et salaires

Preço, por grosso, de cereais, legumes e outros produtos

Prix, de gros, des céréales, des légumes et des produits divers

(Valores em escudos—*Valeurs en «escudos»*)

OUTUBRO 1942 — OCTOBRE 1942

Distritos	Milho — 20 litros	Centeio — 20 litros	Aveia — 20 litros	Cevada — 20 litros	Arroz em casca — 15 quilogramas	Fava — 20 litros	Feijão branco — 20 litros	Feijão de côr — 20 litros	Feijão frade — 20 litros	Grão de bico — 20 litros	Batata — 15 quilogramas	Cebola — 15 quilogramas	Azeite — 10 litros	Vinho branco — 500 litros	Vinho tinto — 500 litros
Aveiro	21	25	..	23	..	..	43	37	27	..	12	..	..	1.075	975
Beja	..	..	10	15	..	28	..	..	..	50	12	..	65	..	..
Braga	20	20	..	..	..	..	44	41	31	..	15	10	..	1.660	1.436
Bragança	..	22	..	19	..	..	..	..	..	..	12	10	66	1.041	954
Castelo Branco	18	20	14	14	..	..	52	52	35	..	11	12	65	1.216	1.170
Coimbra	18	25	13	17	..	..	48	45	34	..	11	9	63	1.160	1.093
Evora		..	11	16	..	26	..	..	..	46	13	..	66	..	..
Faro	20	..	12	17	..	31	56	57	40	53	15	10	62	1.350	1.460
Guarda	20	25	..	21	..	.	46	45	30	..	10	7	68	958	850
Leiria	24	..	14	15	..	27	46	47	39	..	12	11	68	1.080	1.100
Lisboa	22	..	16	21	..	24	49	39	36	50	11	10	71	1.100	1.230
Portalegre	19	18	13	17	..	26	52	51	30	49	10	..	66	..	..
Pôrto	20	23	..	21	..	..	49	41	34	..	14	10	..	1.505	1.360
Santarém	19	25	13	16	27	26	47	46	31	43	13	10	64	978	992
Setúbal	20	18	13	16	20	27	52	51	37	51	12	9	66	1.050	1.133
Viana do Castelo	20	26	..	..	..	..	34	29	26	..	15	..	..	1.880	1.700
Vila Real	21	23	..	..	..	..	52	45	31	..	11	..	73	856	875
Viseu	20	21	..	17	..	..	50	45	35	..	12	9	71	1.189	1.020

Salários médios dos trabalhadores rurais

Salaires moyens des ouvriers agricoles

OUTUBRO 1942 — OCTOBRE 1942

Distritos *Districts*	Homens *Hommes*						Mulheres *Femmes*				
	Lavoura *Labour*	Sementeira *Ensemencement*	Colheita do milho *Récolte du maïs*	Vindima *Vendange*	Trabalhos de horta *Travaux horticoles*	Trabalhos gerais *Travaux généraux*	Sementeira *Ensemencement*	Colheita do milho *Récolte du maïs*	Vindima *Vendange*	Trabalhos de horta *Travaux horticoles*	Trabalhos gerais *Travaux généraux*
Aveiro	..	9$50	11$00	..	9$00	10$00	5$50	7$50	..	6$50	6$50
Beja	9$00	8$50	..	8$50	..	9$50	..	..	5$00	..	4$00
Braga	9$50	7$50	7$50	..	6$50	7$50	5$00	5$00	..	5$00	5$00
Bragança	..	12$50	..	12$00	..	13$00	7$00	..	5$00	..	6$50
Castelo Branco	12$50	10$00	..	..	11$00	11$00	5$00	..	..	5$50	5$50
Coimbra	10$00	10$00	12$00	..	10$50	10$50	7$00	7$00	..	6$00	6$50
Evora	9$50	9$50	..	..	9$50	9$00	..	..	..	..	4$00
Faro	9$50	..	..	..	10$00	11$00	..	.	..	..	6$00
Guarda	..	10$00	10$50	13$00	..	12$50	5$50	6$50	6$50	..	6$50
Leiria	11$00	11$00	..	9$00	9$00	10$00	6$50	..	5$50	4$50	5$50
Lisboa	13$00	13$00	..	12$50	14$00	14$00	8$00	..	9$50	8$00	9$50
Portalegre	9$50	9$00	..		..	9$50	4$50	..	..	..	5$00
Pôrto	7$00	8$50	8$00	8$00	8$00	8$00	5$50	5$00	5$00	5$00	5$00
Santarém	..	11$50	..	12$00	..	12$00	5$00	..	6$00	..	7$00
Setúbal	14$00	13$50	..	..	13$00	14$00	7$00	..	..	..	7$00
Viana do Castelo	..	8$00	8$00	..	8$00	8$00	6$00	6$00	..	5$50	4$50
Vila Real	..	11$00	11$50	11$00	.	10$00	5$50	8$00	6$00	..	4$50
Viseu	10$50	10$00	11$00	9$50	10$00	11$00	6$00	7$00	5$00	7$00	6$50

Sociedades constituídas e dissolvidas

Sociétés constituées et dissoutes

SETEMBRO E OUTUBRO 1942 — SEPTEMBRE–OCTOBRE 1942

Espécie das sociedades	Constituídas *Constituées*			Dissolvidas *Dissoutes*		Nature des sociétés
	Número de sociedades *Nombre de sociétés*	Capital social *Capital social* (Escudos)	Capital realizado *Capital réalisé* (Escudos)	Número de sociedades *Nombre de sociétés*	Capital social *Capital social* (Escudos)	
TOTAL GERAL	**296**	**96.640.408**	**60.886.608**	**37**	**2.485.000**	**TOTAL GÉNÉRAL.**
Sociedades anónimas	**7**	**65.460.000**	**32.275.000**	..	..	**Sociétés anonymes.**
Indústrias agrícolas	1	40.000	40.000	..	..	Industries agricoles.
Indústrias de minas e pedreiras	2	10.120.000	3.685.000	..	..	Industries de mines et carrières.
Indústrias transformadoras	2	50.300.000	25.300.000	..	..	Industries de transformation.
Comércio por grosso	1	2.500.000	2.500.000	..	..	Commerce en gros.
Agências diversas	1	2.500.000	750.000	..	..	Agences diverses.
Sociedades por cotas	**249**	**24.999.408**	**22.453.508**	**28**	**2.282.000**	**Sociétés à responsab. limitée.**
Indústrias agrícolas	3	522.000	522.000	..	..	Industries agricoles.
Indústrias da pesca	1	150.000	150.000	1	210.000	Industries de pêche.
Indústrias de minas e pedreiras	21	2.073.000	1.894.000	2	1.070.000	Industries de mines et carrières.
Indústrias transformadoras	53	9.920.583	8.193.683	6	139.000	Industries de transformation.
Indústrias de transportes	8	431.000	431.000	..	..	Industries de transports.
Outras indústrias	9	264.000	264.000	1	90.000	Autres industries.
Comércio por grosso	16	4.847.925	4.619.925	1	100.000	Commerce en gros.
Comércio a retalho	77	2.238.800	2.169.800	10	295.000	Commerce en détail.
Agências diversas	61	4.552.100	4.209.100	7	378.000	Agences diverses.
Sociedades em nome colectivo	**40**	**6.181.000**	**6.158.100**	**9**	**203.000**	**Sociétés en nom collectif.**
Indústrias transformadoras	7	139.000	132.000	1	20.000	Industries de transformation.
Outras indústrias	2	12.000	12.000	1	100.000	Autres industries.
Comércio a retalho	29	830.000	814.100	5	77.000	Commerce en détail.
Agências diversas	2	5.200.000	5.200.000	2	6.000	Agences diverses.

Protesto. Letras protestadas, por distritos, segundo o valor em escudos e a actividade exercida pelo aceitante

Protêt. Effets protestés, par districts, d'après le montant en «escudos» et la nature de l'accepteur

OUTUBRO 1942 — OCTOBRE 1942

Distritos e cidades de Lisboa e Pôrto	Total		Classe de valores, em escudos: Até 500, inclusive		De mais de 500 a 1.000		De mais de 1.000 a 2.500		De mais de 2.500 a 5.000		De mais de 5.000 a 7.500		De mais de 7.500 a 10.000		De mais de 10.000 a 15.000		De mais de 15.000 a 20.000		De mais de 20.000 a 30.000		De mais de 30.000 a 50.000		De mais de 50.000 a 100.000		De mais de 100.000 a 250.000		De mais de 250.000	
	Número	Valor em contos	Número	Valor em contos	Número	Valor em contos	Número	Valor em contos	Número	Valor em contos	Número	Valor em contos	Número	Valor em contos	Número	Valor em contos	Número	Valor em contos	Número	Valor em contos	Número	Valor em contos	Número	Valor em contos	Número	Valor em contos	Número	Valor em contos
TOTAL GERAL	1.210	6.134	345	102	274	215	280	464	147	540	46	279	29	258	24	303	16	278	13	329	16	608	12	1.007	6	917	2	834
Total	1.118	5.925	315	91	262	205	256	425	132	485	43	263	24	215	21	268	16	278	13	329	16	608	12	1.007	6	917	2	834
Continente: Aveiro	31	109	8	3	8	6	12	21	1	3	1	6	..	..	..	..	..	..	..	..	..	..	1	70	..	..	..	..
Beja	37	933	12	3	5	4	3	5	3	12	1	7	2	17	..	..	..	..	..	..	3	125	7	645	1	115	..	..
Braga	46	62	19	5	10	8	8	13	8	30	1	6	..	..	..	..	..	..	..	..	..	..	..	..	..	..	..	..
Bragança	30	58	4	1	8	7	13	22	2	6	2	12	1	10	..	..	..	..	..	..	..	..	..	..	..	..	..	..
Castelo Branco	36	118	5	2	6	5	14	27	5	20	3	21	1	9	..	..	2	34	..	..	..	..	..	..	..	..	..	..
Coimbra	47	46	27	8	8	6	9	15	1	3	1	6	1	8	..	..	..	..	..	..	..	..	..	..	..	..	..	..
Evora	53	77	17	5	14	11	13	21	7	26	2	14	..	..	..	..	..	..	..	..	..	..	..	..	..	..	..	..
Faro	43	96	10	3	13	10	14	22	1	5	2	11	2	19	..	..	..	..	1	26	..	..	..	..	..	..	..	..
Guarda	14	39	6	2	1	1	..	..	3	10	3	18	1	8	..	..	..	..	..	..	..	..	..	..	..	..	..	..
Leiria	39	88	9	2	15	11	8	12	3	11	1	5	1	8	1	15	..	..	1	24	..	..	..	..	..	..	..	..
Lisboa	214	1.312	52	15	59	44	58	96	18	62	5	30	4	36	6	79	3	56	4	100	1	39	1	100	2	361	1	294
Portalegre	44	672	16	5	7	5	11	18	2	8	3	19	1	9	2	26	..	..	..	..	1	42	..	..	..	..	1	540
Pôrto	221	1.081	58	14	38	32	49	83	38	138	12	73	8	73	5	63	6	103	2	50	2	74	1	63	2	315	..	..
Santarém	40	128	6	2	15	12	6	9	6	21	2	12	1	9	2	23	1	17	1	23	..	..	..	..	..	..	..	..
Setúbal	53	56	22	6	19	15	8	12	3	11	..	..	..	..	1	12	..	..	..	..	..	..	..	..	..	..	..	..
Viana do Castelo	59	173	21	7	11	9	11	17	11	43	3	17	..	..	1	14	..	..	..	..	..	..	1	66	..	..	..	..
Vila Real	54	571	10	3	9	8	9	13	7	28	..	..	..	..	3	36	3	49	4	106	9	328	..	..	..	..	..	..
Viseu	57	306	13	5	16	11	10	19	13	48	1	6	1	9	..	..	1	19	..	..	..	..	1	63	1	126	..	..
Total	92	209	30	11	12	10	24	39	15	55	3	16	5	43	3	35	..	..	..	..	..	..	..	..	..	..	..	..
Ilhas: Angra do Heroísmo	13	32	3	1	1	1	5	8	3	12	..	..	1	10	..	..	..	..	..	..	..	..	..	..	..	..	..	..
Horta	8	6	4	1	2	2	2	3	..	..	..	..	..	..	..	..	..	..	..	..	..	..	..	..	..	..	..	..
Ponta Delgada	33	88	8	3	5	4	10	16	6	22	..	..	1	8	3	35	..	..	..	..	..	..	..	..	..	..	..	..
Funchal	38	83	15	6	4	3	7	12	6	21	3	16	3	25	..	..	..	..	..	..	..	..	..	..	..	..	..	..
Cidade de Lisboa	184	1.255	44	13	55	41	44	69	15	52	5	30	4	36	5	64	3	56	4	100	1	39	1	100	2	361	1	294
Cidade do Pôrto	193	946	43	11	34	29	46	77	38	138	8	47	8	73	5	63	6	103	2	50	1	40	..	..	2	315	..	..
Janeiro a Outubro: **TOTAL GERAL**	13.366	44.699	4.492	1.293	2.835	2.196	3.037	5.053	1.531	5.636	478	2.966	347	3.126	216	2.710	131	2.393	110	2.808	113	4.460	48	3.717	20	3.562	8	4.779
Continente	12.478	42.755	4.266	1.211	2.619	2.032	2.793	4.643	1.397	5.176	448	2.781	332	2.994	208	2.617	127	2.322	104	2.647	108	4.274	48	3.717	20	3.562	8	4.779
Ilhas	888	1.944	226	82	216	164	244	410	134	460	30	185	15	132	8	93	4	71	6	161	5	186	..	..	..	..	..	..
Cidade de Lisboa	2.380	8.450	902	250	508	387	516	849	242	880	56	358	41	373	39	504	18	340	30	750	12	490	7	653	7	1.322	2	1.294
Cidade do Pôrto	1.877	10.547	479	130	302	243	402	689	312	1.167	132	812	98	879	52	647	50	902	17	429	21	798	3	214	4	692	5	2.945
Actividade exercida pelo aceitante: Indústria	215	952	119	36	23	18	34	56	19	76	9	56	4	37	2	22	1	18	2	51	1	42	..	..	..	..	1	540
Comércio	438	1.829	91	27	127	100	114	180	50	171	10	59	9	78	8	99	10	172	5	131	10	368	2	129	2	315	..	..
Particulares	90	357	10	3	22	17	31	53	15	59	4	25	4	38	3	36	..	..	..	..	..	..	..	..	1	126	..	..
Ignorados	467	2.996	125	36	102	80	101	175	63	234	23	139	12	105	11	146	5	88	6	147	5	198	10	878	3	476	1	294

Observação. — Os números relativos às cidades de Lisboa e Pôrto vão incluídos nos apuramentos dos respectivos distritos.

I.—Desconto. Número e valor das letras, em escudos, descontadas

Escompte. Nombre et valeur des traites, en «escudos», escomptées

SETEMBRO 1942 — SEPTEMBRE 1942

Distritos / *Districts*	Letras descontadas, segundo o prazo do vencimento—Valores em contos / *Traites escomptées, selon le délai de l'échéance—Montants en 1.000 «escudos»*									
	Total		Até 30 dias		Entre 30 e 60 dias		Entre 60 e 90 dias		A mais de 90 dias	
	Número *Nombre*	Valor *Valeur*	Número *Nombre*	Valor *Valeur*	Número *Nombre*	Valor *Valeur*	Número *Nombre*	Valor *Valeur*	Número *Nombre*	Valor *Valeur*
Distritos do continente e ilhas e cidades de Lisboa e Pôrto										
TOTAL GERAL	**188.894**	**685.668**	**101.227**	**184.355**	**21.237**	**67.399**	**53.636**	**282.729**	**12.794**	**151.185**
Total	**181.341**	**664.968**	**100.038**	**180.994**	**20.245**	**64.741**	**48.724**	**269.864**	**12.334**	**149.369**
Aveiro	6.554	14.703	4.089	7.796	847	2.009	1.422	4.254	196	644
Beja	1.064	9.991	227	1.455	28	399	788	6.078	21	2.059
Braga	7.101	19.239	2.832	5.993	1.034	2.373	2.748	9.315	487	1.558
Bragança	2.439	3.968	18	390	3	13	2.416	3.541	2	24
Castelo Branco	2.903	28.737	1.195	16.107	224	1.627	940	4.727	544	6.276
Coimbra	12.684	26.476	8.667	12.304	1.516	2.817	2.410	10.558	91	797
Evora	2.006	18.798	216	2.270	88	787	1.668	12.978	34	2.763
Faro	2.160	31.473	419	14.522	179	1.733	1.536	15.120	26	98
Guarda	786	3.572	78	289	22	151	643	2.387	43	745
Leiria	6.980	19.834	2.798	5.559	1.310	2.839	2.658	8.949	214	2.487
Lisboa	59.682	272.211	34.500	44.775	6.554	30.863	12.975	105.479	5.653	91.094
Portalegre	1.611	10.829	310	3.450	87	508	1.192	6.045	22	826
Pôrto	62.808	147.298	41.445	49.774	7.196	15.181	9.495	50.195	4.672	32.148
Santarém	4.764	27.827	1.590	5.151	677	2.119	2.271	14.361	226	6.196
Setúbal	940	7.304	312	4.188	186	458	431	2.305	11	353
Viana do Castelo	1.273	3.468	392	1.057	77	127	784	1.870	20	414
Vila Real	2.704	8.639	224	1.451	103	307	2.338	6.245	39	636
Viseu	2.882	10.601	726	4.463	114	430	2.009	5.457	33	251
Total	**7.553**	**20.700**	**1.189**	**3.361**	**992**	**2.658**	**4.912**	**12.865**	**460**	**1.816**
Angra do Heroísmo	1.202	2.241	58	200	27	35	925	1.512	192	494
Horta	494	755	10	31	7	13	472	706	5	5
Ponta Delgada	2.411	5.598	104	365	91	164	1.975	4.022	241	1.047
Funchal	3.446	12.106	1.017	2.765	867	2.446	1.540	6.625	22	270
Cidade de Lisboa	**58.666**	**266.089**	**34.190**	**43.263**	**6.420**	**30.303**	**12.417**	**101.864**	**5.639**	**90.659**
Cidade do Pôrto	**62.641**	**146.818**	**41.398**	**49.690**	**7.166**	**15.128**	**9.405**	**49.852**	**4.672**	**32.148**
Bancos, caixas e companhias de crédito										
Continente—Total	**181.341**	**664.968**	**100.038**	**180.994**	**20.245**	**64.741**	**48.724**	**269.864**	**12.334**	**149.369**
Banco Agrícola e Industrial Visiense	326	1.401	60	831	22	42	244	528	..	..
Banco da Agricultura	136	3.080	24	82	8	17	101	1.596	3	1.385
Banco do Alentejo	583	3.617	132	802	41	293	410	2.522	..	..
Banco do Algarve	264	3.044	87	552	40	377	137	2.115	..	..
Banco Aliança	3.123	6.400	2.468	2.814	149	463	252	1.060	254	2.063
Banco de Angola	273	3.028	47	1.191	54	464	95	932	77	441
Banco Borges & Irmão	41.436	67.803	30.248	27.525	3.560	7.221	5.081	22.681	2.547	10.376
Banco Burnay	64	573	1	95	6	19	43	335	14	124
Banco Espírito Santo e Comercial de Lisboa	39.106	126.887	25.707	31.221	4.395	15.497	5.954	34.355	3.050	45.814
Banco Ferreira Alves	8.685	10.971	3.717	4.416	2.314	2.000	2.444	3.774	210	781
Banco Fonsecas, Santos & Viana	1.976	28.188	684	1.526	257	3.356	717	15.160	318	8.146
Banco Lisboa & Açôres	17.058	77.956	9.203	15.682	2.542	11.796	4.126	33.688	1.187	16.790
Banco Nacional Ultramarino	23.590	126.427	9.684	27.206	2.272	9.630	10.744	69.258	890	20.333
Banco Pinto & Soto Maior	8.422	24.332	4.811	5.361	815	1.851	2.386	10.069	410	7.051
Banco de Portugal	21.511	126.110	5.982	47.745	1.505	4.159	12.170	51.950	1.854	22.256
Banco Português do Continente e Ilhas	2.034	7.085	833	1.329	268	1.183	598	3.741	335	832
Banco Raposo de Magalhãis	3.060	7.630	1.593	2.941	730	1.394	690	2.490	47	805
Banco Regional de Aveiro	303	838	112	107	138	165	53	566	..	..
The Bank of London & South America, Ltd.	237	3.139	121	316	25	182	43	791	48	1.850
Crédit Franco-Portugais	469	4.613	40	299	57	234	154	1.197	218	2.883
Caixa Económica da Guarda	..	..	..	..	..	..	..	..	..	..
Companhia Geral de Crédito Predial Português	83	1.850	38	929	12	55	13	318	20	548
Sociedades por cotas e colectivas e firmas individuais	8.602	29.996	4.446	8.024	1.035	4.343	2.269	10.738	852	6.891
Ilhas—Total	**7.553**	**20.700**	**1.189**	**3.361**	**992**	**2.658**	**4.912**	**12.865**	**460**	**1.816**
Banco Nacional Ultramarino	1.788	4.562	518	1.335	380	845	887	2.352	3	30
Banco de Portugal	1.863	5.993	65	301	33	62	1.580	4.634	185	996
Banco Agrícola de S. Miguel	173	192	2	2	2	2	167	180	2	8
Banco do Faial	235	319	4	6	..	..	231	313	..	..
Banco da Madeira	950	3.872	328	1.024	319	952	300	1.792	3	104
Banco Micaelense	515	926	32	94	20	30	463	802	..	..
Caixa Económica de Angra do Heroísmo (*a*)	..	..	..	..	..	..	..	..	..	..
Caixa Económica da Misericórdia de Ponta Delgada	111	99	1	9	..	..	76	59	34	31
Caixa Econ. da Misericórdia da Povoação	63	99	..	..	..	..	63	99	..	..
Caixa Econ. do Montepio Terceirense (*b*)	195	267	..	..	..	..	182	221	13	46
Caixa Económica da Ribeira Grande	162	265	..	..	..	..	137	248	25	17
Caixa Económica da Misericórdia de Angra do Heroísmo	108	272	..	..	..	..	38	47	70	225
Caixa Econ. de Vila Franca do Campo	..	..	..	..	..	..	..	..	..	..
Caixa Econ. da Vila da Praia da Vitória	217	374	4	3	6	7	98	141	109	223
Sociedades por cotas e colectivas e firmas individuais	1.173	3.460	235	587	232	760	690	1.977	16	136

(*a*) Não foram recebidos os elementos. (*b*) Incluindo o movimento de Agosto.

Bôlsas de títulos. Transacções efectuadas nas Bôlsas de Lisboa e Pôrto

Bourses des valeurs mobiliaires. Transactions effectuées dans les Bourses de Lisbonne et Porto

NOVEMBRO 1942 — NOVEMBRE 1942

Designação dos títulos e sua classificação *Désignation des valeurs et leur classification*	Número de títulos transaccionados *Quantité de valeurs vendues* — Total *Total* — Novembro *Novembre*	Dos quais na Bôlsa de Lisboa *Dont, vendues a la Bourse de Lisbonne*	Janeiro a Novembro *Janvier-Novembre*
I série. Fundos de Estado *Fonds d'État*			
I grupo. Fundos do Estado Português			
Consolidado, 3 %, 1942	46.003	42.592	354.844
Consolidado, 3 1/2 %, 1941	7.690	6.810	342.323
6 1/2 %, ouro, convertido em 4 3/4 %, 1934	945	865	12.928
Consolidado:			
5 1/2 %, 1933	3.475	3.145	25.272
4 1/2 %, 1933	1.361	1.123	18.091
4 %, 1934	2.159	1.814	20.218
3 3/4 %, 1936	2.194	2.064	36.673
Centenários, 4 %, 1940	1.239	1.129	21.873
Obrigações do Tesouro, 3 1/2 %, 1.ª, 2.ª, 3.ª, 4.ª e 5.ª séries	..	..	19.710
Empréstimo de 4 1/2 %, 1912, ouro, cup.	11	11	216
Externo:			
3 %, 1.ª série	35	35	1.781
3 %, 1.ª série (carimbado)	78	78	689
3 %, 2.ª série	..	..	95
3 %, 2.ª série (carimbado)	..	..	66
3 %, 3.ª série	193	167	789
3 %, 3.ª série (carimbado)	75	75	1.079
Cautelas, sem juro	1.840	1.772	15.333
Cautelas, sem juro (carimbado)	..	..	1.388
II grupo. Fundos de Estados estrangeiros			
Fundos brasileiros			
Empréstimo:			
5 %, 1895, t. £ 100	147	134	870
5 %, 1895, t. £ 500	2	2	13
5 %, 1895, t. £ 1.000	..	..	33
5 %, 1903 (Pôrto-Rio), t. £ 100	180	139	1.064
5 %, 1903 (Pôrto-Rio), t. £ 500	2	2	64
5 %, 1903 (Pôrto-Rio), t. £ 1.000	1	1	9
5 %, 1913, t. £ 100	31	31	454
5 %, 1913, t. £ 500	2	2	5
5 %, 1913, t. £ 1.000	..	..	24
5 %, 1914 (*Funding*), t. £ 20	200	200	2.837
5 %, 1914 (*Funding*), t. £ 100	55	54	202
5 %, 1914 (*Funding*), t. £ 500	..	..	4
5 %, 1914 (*Funding*), t. £ 1.000	3	3	4
II série. Acções *Actions*			
I grupo. Acções de estabelecimentos de crédito			
Bancos:			
Alentejo, port.	2.815	2.815	14.013
Aliança, port.	5	5	233
Espírito Santo e C. de Lisboa, ass.	..	..	65
Espírito Santo e C. de Lisboa, port.	990	990	5.125
Lisboa & Açôres, ass.	16	16	291
Lisboa & Açôres, port.	460	450	6.375
Nacional Ultramarino, ass.	229	229	3.096
Nacional Ultramarino, cup.	3.306	3.096	39.162
Portugal, ass.	..	..	181
Portugal, port.	202	202	2.357
Português do Continente e Ilhas	66	66	3.913
Crédito Predial (Geral), port.	19.265	18.865	362.635

Designação dos títulos e sua classificação *Désignation des valeurs et leur classification*	Número de títulos transaccionados *Quantité de valeurs vendues* — Total *Total* — Novembro *Novembre*	Dos quais na Bôlsa de Lisboa *Dont, vendues a la Bourse de Lisbonne*	Janeiro a Novembro *Janvier-Novembre*
II grupo. Acções de sociedades extractivas e transformadoras			
Águas:			
Curia	9.240	6.240	12.440
Lisboa, ass. (antigas)	..	..	..
Lisboa, port. (antigas)	35	35	1.340
Lisboa, 1934, ass.	..	..	25
Lisboa, 1934, port.	855	855	8.824
Lisboa, 1936, ass.	190	190	1.217
Cervejas Estrêla	316	306	3.992
Cimento Tejo	461	351	11.801
Cimentos de Leiria, t. p.	..	..	3.451
Gás e Electricidade, cup.	17.132	16.946	166.435
Hidro-Eléc. Alto Alentejo, 1.ª à 7.ª emis.	408	408	8.601
Industrial Aliança (Sociedade)	962	942	8.239
Industrial de Portugal e Colónias	21.751	18.656	330.329
Lezirias do Tejo e Sado	4	4	140
Portuguesa de Pesca, t. p.	1.832	1.822	8.565
Prestamista Portuguesa	405	405	1.621
Sociedade Industrial Farmacêutica	635	635	2.108
Tabacos (Comp. Portuguesa de), cup.	4.695	4.605	54.415
Tabacos de Portugal, cup.	465	465	6.395
Tabaqueira (A), cup.	20	20	1.087
União Eléctrica Portuguesa	314	284	7.480
União Fabril	..	..	8
Vidago, Melgaço & Pedras Salgadas	20	20	885
III grupo. Acções de sociedades transportadoras			
Comp. dos Cam. de Ferro Portugueses, 1932 (ordinárias)	193	193	1.041
Comp. dos Cam. de Ferro Portugueses (privilegiadas)	1.957	1.957	16.654
Companhia Colonial de Navegação	447	427	9.156
Companhia Nacional de Navegação, t. p.	5.831	5.531	44.903
IV grupo. Acções de companhias de seguros			
Bonança, liberadas	..	..	116
Fidelidade, liberadas	..	..	22
Garantia, liberadas	..	..	167
Mundial, liberadas	156	156	5.683
Nacional, liberadas	53	53	379
Portuguesa de Seguros, liberadas	..	..	1.167
Sagres, liberadas	19	19	212
Tagus, liberadas	10	10	106
Ultramarina	..	..	137
União dos Proprietários	..	..	221
V grupo. Acções de sociedades coloniais			
Açúcar de Angola	4.079	3.874	39.914
Agrícola de Cassequel (Sociedade)	12.705	12.400	91.099
Agrícola das Neves	1.805	1.805	20.348
Agrícola Ultramarina	1.325	1.325	13.368
Agricultura Colonial (Sociedade)	545	545	9.988
Boror	2.614	2.614	44.654
Cabinda	3.001	2.601	53.356
Colonial do Buzi	13.328	11.908	208.021
Ilha do Principe, port.	788	758	27.260
Zambézia	12.550	11.900	364.994

Bôlsas de títulos. Transacções efectuadas nas Bôlsas de Lisboa e Pôrto. Novembro 1942.

Bourses des valeurs mobiliaires. Transactions effectuées dans les Bourses de Lisbonne et Porto. Novembre 1942.

Designação dos títulos e sua classificação	Número de títulos transaccionados: Total — Novembro	Dos quais na Bôlsa de Lisboa	Janeiro a Novembro
III série. Obrigações *Obligations*			
I grupo. Obrigações de estabelecimentos de crédito			
Bancos:			
Nac. Ultramarino, 4 1/2 %, cup., ouro	..	..	55
Nac. Ultramarino, 6 %, hipotecárias	..	..	..
Crédito Predial:			
6 %, 1932, 1.ª e 2.ª séries	..	..	1.367
6 %, 1934, 1.ª à 6.ª séries	..	..	2.770
5 %, 1935	780	780	25.810
5 %, 1937	80	80	8.360
II grupo. Sociedades extractivas e transformadoras			
Águas de Lisboa, 4 1/2 %, cup.	86	86	1.540
Águas de Lisboa, 4 1/2 %, ass.	..	..	82
Águas de Lisboa, 5 %, t. p.	311	311	4.883
Diário de Notícias (Emp.), 5 %	..	..	358
Fed. Nac. dos Ind. de Moagem, 5 %	59	59	897
Ind. de Portugal e Colónias, 6 %, 1922	..	..	304
Ind. de Portugal e Colónias, 6 %, 1933	..	..	..
Ind. de Portugal e Colónias, 5 %, 1937	1.814	1.814	29.387
União Eléctrica Portuguesa, 5 %	725	433	18.288
União Fabril, 7 %	..	..	..
Vidago, Melgaço & P. Salgadas, 7 1/2 %	87	87	1.412
Gás e Electricidade, 4 1/2 %	5.462	5.372	12.177
III grupo. Sociedades transportadoras			
C. C. de Ferro da B. Alta, 3 %, 1.º grau	151	151	442
C. C. de Ferro da B. Alta, 3 %, 2.º grau	150	150	519
Minho e Douro e Sul e Sueste, 7 %	493	493	4.036
Comp. Nac. de Cam. de Ferro, 4 1/2 %, 1.ª e 2.ª séries, cup.	..	..	254
Comp. Cam. de Ferro do Norte de Portugal — Conversão 5 %	306	306	11.166
Comp. Cam. de Ferro Portugueses, 6 %	1.090	1.090	11.626
Comp. Cam. de Ferro Port., 6 %, 378.119 a 403.043	..	..	604
Comp. C. de Ferro Port., 6 % (B. Baixa)	537	537	5.035
IV grupo. Companhias coloniais			
Colonial do Buzi, 6 1/2 %	..	..	8.211
Colonial do Buzi, 5 1/2 %	689	689	8.593

Observação. — Foram ainda transaccionados: **Em Lisboa:** *Acções:* Banco Ferreira Alves, 684; Roça Vista Alegre, 240; Eléctricos de Lisboa, 1.470; Banco da Agricultura, 32; Companhia de Moçambique, 23.685; Companhia Geral de Angola, 5.391; Banco Colonial e Agrícola, 230; Emprêsa Nacional de Publicidade, 10; Companhia Eléctrica das Beiras, 55; Sociedade Nacional de Fósforos (carimbados), 323; Companhia do Papel do Prado, 153; Companhia Nacional de Caminhos de Ferro, 120; Fábrica Portugal, 10; Companhia de Fiação e Tecidos de Tomar, 3; Tecidos Oriental, 50; Industrial Portuguesa, 5; e Companhia do Cazengo, 200. *Obrigações:* Câmara Municipal do Pôrto, 5 % (1942), 980; idem, idem, idem (1941), 610; idem, idem, idem (1929), 150. *Fundos do Estado Brasileiro:* empréstimo 5 % (1898), t. de £ 100, 1; idem, idem, idem, t. de £ 500, 18; idem, idem, idem, t. de £ 1.000, 1; empréstimo 4 % (1889), t. de £ 100, 37; idem, idem, idem, t. de £ 500, 3; e idem, idem, idem, t. de £ 1.000, 2. **No Pôrto:** *Acções:* Fabril de Fafe, 1; Companhia de Seguros Douro (desembôlso 50 %), 2; Companhia de Moçambique, 250; Eléctricos de Lisboa, 300; Carris de Ferro do Pôrto, 52; e Companhia Geral da Agricultura das Vinhas do Alto Douro, 1. *Obrigações:* Câmara Municipal do Pôrto 5 % (1939), 60; idem, idem, idem, 4 1/2 % (1905), 9. *Fundos do Estado Brasileiro:* empréstimo 5 %, 1898 (Funding), t. de £ 1.000, 1; idem, 4 % (1901), Rescision, t. de £ 100, 20; idem, 4 % (1889), t. de £ 100, 44; idem, 4 % (1910), t. de £ 100, 4; idem, 4 % (1911), 1.ª série, t. de £ 100, 1; idem, idem, idem, t. de £ 500, 1; idem, idem, idem, 2.ª série, t. de £ 20, 15; idem, idem, idem, t. de £ 100, 3.

Nota. — As transacções efectuadas durante o mês de Novembro na Bôlsa de Lisboa atingiram 134:015.745$40 e na do Pôrto 9:324.724$ — *Pendant le mois de Novembre le montant des transactions effectuées a la Bourse de Lisbonne a été 134:015.745$40 et a celle de Porto 9:324.724$.*

Bôlsa de Mercadorias de Lisboa. Cotações efectuadas

Bourse de Marchandises de Lisbonne. Cours effectués

NOVEMBRO 1942 — NOVEMBRE 1942

Géneros	Unidade	Médias semanais: 1.ª semana	2.ª semana	3.ª semana	4.ª semana	5.ª semana
Produtos alimentícios:						
Nacionais:						
Aveia	Quilograma	..	1$40	..	..	..
Bacalhau:						
Corrente	60 quilogramas	451$00	..	..	451$00	..
Miúdo	»	435$00	..	..	435$00	..
Sortido, 2.ª	»	423$00	..	..	423$00	..
Sortido, 3.ª	»	333$00	..	..	333$00	..
Batata	Quilograma	..	..	..	1$00	..
Fava ratinha	»	..	..	..	2$00	..
Feijão:						
Branco	»	..	..	3$20	..	..
Vermelho	»	..	..	3$25	..	..
Produtos diversos:						
Nacionais:						
Palha de trigo	1.000 quilogramas	360$00	..	..	393$00	..
Produtos alimentícios:						
Estrangeiros:						
Bacalhau da Terra Nova:						
Corrente	60 quilogramas	456$00	..	451$00	456$00	..
Miúdo	»	420$00	..	435$00	420$00	..
Sortido, 2.ª	»	..	..	423$00	408$00	..
Sortido, 3.ª	»	..	..	333$00	330$00	..

X.—Bancos. Banques

I.—Situação bancária em 31 de Outubro de 1942

Situation bancaire au 31 Octobre 1942

Apuramento provisório (valores em contos)

Éléments provisoires (valeurs en 1.000 «escudos»)

	Bancos, caixas, companhias de crédito e sociedades por cotas e nome colectivo e firmas individuais *Banques, caisses, compagnies de crédit et sociétés à responsabilité limitée et nom collectif et raisons personnelles*	Activo *Actif* — Caixa *En caisse* — Dinheiro em cofre *Espèces*	Activo *Actif* — Caixa *En caisse* — Dinheiro noutros bancos *Dépôts dans d'autres banques*	Activo *Actif* — Carteira comercial *Portefeuille commercial*	Activo *Actif* — Empréstimos diversos *Avances diverses*	Passivo *Passif* — Depósitos à ordem *Dépôts à vue*	Passivo *Passif* — Depósitos a prazo *Dépôts à terme*
Continente	Banco Agrícola e Industrial Visiense	700	3.413	1.917	10.819	11.750	9.473
	Banco da Agricultura	1.203	432	3.747	5.860	4.586	2.650
	Banco do Alentejo	1.792	2.357	10.501	339	7.086	5.524
	Banco do Algarve	1.030	8.724	8.533	3.300	13.765	2.796
	Banco Aliança	4.024	14.557	11.569	1.672	32.003	11.806
	Banco de Angola	880	310.339	11.664	8.563	55.992	23.968
	Banco Borges & Irmão	38.923	172.507	150.143	56.327	346.346	119.614
	Banco Burnay	2.701	23.294	1.498	7.776	35.703	511
	Banco Espírito Santo e Comercial de Lisboa	77.645	587.661	327.619	417.344	1.452.674	71.692
	Banco Ferreira Alves	3.933	14.337	24.212	3.090	33.149	9.877
	Banco Fonsecas, Santos & Viana	19.008	407.917	139.527	204.611	528.650	209.635
	Banco Lisboa & Açôres	44.702	481.915	227.004	33.222	730.027	84.755
	Banco Nacional Ultramarino	24.911	500.841	390.570	279.824	722.772	167.285
	Banco Pinto & Sotto Mayor	14.444	70.274	66.406	14.561	177.578	36.922
	Banco de Portugal	(a) 1.389.615	..	247.860	3.000	5.927.524	..
	Banco Português do Continente e Ilhas	1.538	5.008	20.249	8.418	26.241	3.342
	Banco Raposo de Magalhães	1.348	3.156	16.434	8.364	15.289	15.697
	Banco Regional de Aveiro	144	1.094	4.670	8.693	4.534	7.251
	The Bank of London & South America, L^td (Lisboa)	6.196	93.869	6.949	27.605	116.430	2.044
	The Bank of London & South America, L^td (Pôrto)	7.008	33.543	7.307	16.544	60.083	4.761
	Crédit Franco-Portugais	15.843	80.686	15.524	37.319	116.270	..
	Caixa de Crédito Portuense	60	930	..	1.618	1.256	1.285
	Caixa Económica A Reforma	66	156	..	636	803	89
	Caixa Económica de Abrantes	120	..	..	321	81	229
	Caixa Econ. de Empreg. no Comércio de Lisboa	8	180	..	818	669	26
	Caixa Económica da Guarda	85	1.362	2.956	2.319	11.614	..
	Caixa Econ. do Montepio Comercial e Industrial	373	4.153	..	10.182	13.777	..
	Caixa Económica do Pôrto	36	345	..	680	754	75
	Caixa Económica Social	29	103	..	425	214	243
	Caixa Económica de Vila Nova de Gaia	18	986	..	442	1.082	6
	Caixa Geral de Depósitos (Estado)	31.176	3.105.814	..	1.808.652	(b) 4.783.298	321.395
	Companhia Geral de Crédito Predial Português	4.274	931	31.634	120.836	44.664	40.972
	Montepio Geral	27.129	100.104	..	197.577	344.976	..
	Soc. por cotas e colectivas e firmas individuais	19.127	85.067	60.499	31.616	119.997	31.004
	Total do continente	**1.740.089**	**6.116.055**	**1.788.992**	**3.333.373**	**15.741.637**	**1.184.927**
Ilhas	Banco Agrícola de S. Miguel	241	514	583	435	424	1
	Banco do Faial	47	63	1.596	7.127	241	132
	Banco da Madeira	769	..	8.377	8.240	5.173	1.910
	Banco Micaelense	832	368	3.198	1.079	2.575	110
	Caixa Económica de Angra do Heroísmo (c)	—	—	—	—	—	—
	Caixa Económica Faialense	81	4	..	3.087	824	2.358
	Caixa Económica do Funchal	1	2.783	..	6.769	9.017	..
	Caixa Económica Gonçalves Zarco	2	55	..	158	184	..
	Caixa Económica da Misericórdia de Ponta Delgada	2	22	462	100	7	418
	Caixa Económica da Misericórdia de Povoação	69	379	391	668	423	843
	Caixa Económica do Montepio Madeirense	5	876	..	2.893	3.199	..
	Caixa Económica do Montepio Terceirense	176	1.850	467	1.861	2.174	3.967
	Caixa Económica Picoense	59	4	..	542	171	217
	Caixa Económica da Ribeira Grande	620	376	894	1.572	1.389	1.629
	Caixa Econ. da Misericórdia de A. do Heroísmo	108	401	1.553	2.346	1.700	3.047
	Caixa Econ. da Soc. Coop. Previdência Operária	124	10	..	1.848	215	1.614
	Caixa Económica de Vila Franca do Campo	..	..	31	1.375	..	1.230
	Caixa Económica de Vila da Praia da Vitória	16	962	1.287	896	870	1.933
	Soc. por cotas e colectivas e firmas individuais	2.143	25.726	9.097	10.183	42.280	10.396
	Total das ilhas	**5.295**	**34.393**	**27.936**	**51.179**	**70.866**	**29.805**
	TOTAL GERAL	**1.745.384**	**6.150.448**	**1.816.928**	**3.384.552**	**15.812.503**	**1.214.732**

(a) Ouro-metal (contrato de 14 de Outubro de 1940) e moeda divisionária.
(b) Estão incluídos 199.799 contos referentes a depósitos obrigatórios e 61.091 contos de depósitos da Caixa Económica Postal.
(c) Não foram recebidos os elementos.

II.—Banco de Portugal. Situações semanais

Banque de Portugal. Situations hebdomadaires

1942

Designação	Em 7 de Outubro *Au 7 Octobre* Escudos	Em 14 de Outubro *Au 14 Octobre* Escudos	Em 21 de Outubro *Au 21 Octobre* Escudos	Em 28 de Outubro *Au 28 Octobre* Escudos	Désignation
ACTIVO					**ACTIF**
1. Encaixe-ouro	1.380.414.438	1.380.414.438	1.380.414.438	1.381.174.360	1. Encaisse-or.
2. Disponibilidades-ouro no estrangeiro e outras reservas (artigo 27.º dos estatutos e decreto n.º 22:496, de 4 de Maio de 1933)	2.994.540.573	3.020.680.509	3.046.820.445	3.074.524.119	2. Disponibilités-or à l'étranger et autres réserves (article 27 des statuts et décret nº 22:496, du 4 Mai 1933).
3. Outras disponibilidades em várias moedas	5.413.549.165	5.440.303.311	5.539.215.400	5.587.197.315	3. Autres disponibilités en diverses monnaies.
4. Moeda divisionária	9.307.104	8.879.376	8.568.426	8.440.668	4. Monnaie d'appoint.
5. Diversos títulos de crédito	354.803.647	354.803.647	354.803.647	354.803.647	5. Divers titres.
6. Carteira comercial — Letras do País e outras	250.333.997	249.308.731	247.512.570	247.859.907	6. Portefeuille commercial — Effets de commerce.
7. Empréstimos e suprimentos	3.266.677	3.000.000	3.000.000	3.000.000	7. Avances.
8. Tesouro Público — Conta corrente	..	..	..	..	8. Compte courant du Trésor Public.
9. Divida do Estado	1.027.984.505	1.027.984.505	1.027.984.505	1.027.984.505	9. Dette de l'Etat.
10. Edificios, máquinas e móveis	34.597.031	34.597.031	34.597.031	34.597.866	10. Immeubles de service, matériel et mobilier.
11. Outras verbas do activo:					11. Divers:
a) Efeitos depositados	370.223.512	390.264.083	390.128.739	369.348.847	*a*) Valeurs en dépôt de garantie et autres.
b) Diversos	609.780.772	627.195.102	640.716.911	637.262.736	*b*) Autres postes.
	12.448.801.421	**12.537.430.733**	**12.673.762.112**	**12.726.193.970**	
PASSIVO					**PASSIF**
12. Capital realizado	100.000.000	100.000.000	100.000.000	100.000.000	12. Capital versé.
13. Fundos de reserva:					13. Fonds de réserve:
Geral	9.876.905	9.876.905	9.876.905	9.876.905	Général.
Especial	77.176.905	77.176.905	77.176.905	77.176.905	Spécial.
14. Notas em circulação	4.948.436.333	4.943.790.955	4.966.634.730	5.032.997.702	14. Billets en circulation.
15. Outras responsabilidades-escudos à vista:					15. Autres engagements en «escudos» à vue:
1. Depósitos e contas correntes:					1. Comptes courants et comptes de dépôt de fonds:
a) Tesouro Público — Conta corrente	1.608.372.815	1.641.415.299	1.714.535.419	1.695.504.909	*a*) Trésor Public.
b) Junta do Crédito Público	62.393.008	60.518.753	54.728.045	36.635.539	*b*) Comité du Crédit Public.
c) Bancos e banqueiros	3.966.266.650	4.017.889.604	4.040.015.041	4.102.500.642	*c*) Banques et banquiers.
d) Outros depósitos	69.292.978	71.965.578	72.568.277	92.882.446	*d*) Autres dépôts de fonds.
e) Diversos	316.774.801	299.822.397	292.445.484	264.360.378	*e*) Divers.
2. Cheques a pagar	3.461.031	4.421.349	6.675.996	6.755.015	2. Traites à vue.
16. Responsabilidades em moeda estrangeira:	..				16. Engagements en monnaies étrangères:
a) Saldos no estrangeiro e outras responsabilidades (artigo 28.º dos estatutos)	235.286.466	235.508.408	235.544.827	235.523.856	*a*) Soldes créditeurs à l'étranger et autres engagements (article 28 des statuts).
b) Diversos	3.703.541	4.005.304	3.864.743	3.919.964	*b*) Divers.
17. Responsabilidades a prazo:					17. Engagements à terme:
a) Em escudos	..	..	..	..	*a*) En «escudos».
b) Em moeda estrangeira	..	..	..	..	*b*) En monnaies étrangères.
18. Outras verbas do passivo:					18. Divers:
a) Credores de valores depositados	370.223.511	390.264.083	390.128.739	369.348.847	*a*) Déposants de valeurs en dépôt de garantie et autres.
b) Diversos	677.536.477	680.775.193	709.567.001	698.710.862	*b*) Autres postes.
	12.448.801.421	**12.537.430.733**	**12.673.762.112**	**12.726.193.970**	

Proporção das reservas para as responsabilidades-escudos à vista

Couverture des engagements en «escudos» à vue

Encaixe-ouro	1.380.414.438	1.380.414.438	1.380.414.438	1.381.174.361	Encaisse-or.
Disponibilidades no estrangeiro e outras reservas (n.º 2 menos a alínea *a*) do n.º 16)	2.759.254.107	2.785.172.101	2.811.275.618	2.839.000.263	Disponibilités à l'étranger et autres réserves (nº 2 moins l'alinéa *a*) du nº 16).
	4.139.668.545	**4.165.586.539**	**4.191.690.056**	**4.220.174.624**	
Notas em circulação	4.948.436.332	4.943.790.955	4.966.634.730	5.032.997.703	Billets en circulation.
Outras responsabilidades-escudos à vista	6.026.561.284	6.096.032.981	6.180.968.262	6.198.638.929	Autres engagements «escudos» à vue.
	10.974.997.616	**11.039.823.936**	**11.147.602.992**	**11.231.636.632**	
Proporção	37,71 %	37,73 %	37,60 %	37,57 %	Proportion.
Taxa de desconto directo: 3 1/2 % (*a*)					**Taux de l'escompte direct:** 3 1/2 % (*a*)
Taxa de redesconto: 3 1/2 % (*a*)					**Taux du réescompte:** 3 1/2 % (*a*)

(*a*) Taxas a aplicar pelo Banco de Portugal a partir, respectivamente, de 3 de Setembro de 1942 e 31 de Março de 1941.

XI.—Moeda. Monnaie

I.—Câmbios
Changes

Praças *Places*	Unidade de cotação *Unité de cotation*	Médias mensais—*Moyennes mensuelles* 1941 — Dezembro *Décembre*	1942 Janeiro *Janvier*	Fevereiro *Février*	Março *Mars*	Abril *Avril*	Maio *Mai*	Junho *Juin*	Julho *Juillet*	Agosto *Août*	Setembro *Septembre*	Outubro *Octobre*	Novembro *Novembre*
Câmbios sobre as principais praças estrangeiras *Cours des changes sur les principales places étrangères*													
Londres	£ esterlina	100$50	100$50	100$50	100$50	100$50	100$50	100$50	100$50	100$50	100$50	100$50	100$50
Paris	Franco	$57,8	$57,8	$57,8	$57,9	$58	$58	$58	$58	$58	$58	$58	$58
Madrid	Peseta	2$29,9	2$29,9	2$29,9	2$29,9	2$29,9	2$29,9	2$29,9	2$29,9	2$29,9	2$29,9	2$29,9	2$29,9
Roma	Lira	1$30,7	1$30,7	1$30,7	1$30,7	1$30,7	1$30,7	1$30,7	1$30,7	1$30,7	1$29,5	1$26,1	1$27,2
New-York	Dólar	25$10	25$09,4	25$05	25$05	25$05	25$05	25$05	25$05	25$05	25$05	25$05	25$05
Berlim	Reichsmark	9$93,7	9$93,7	9$93,7	9$93,8	9$93,9	9$90,6	9$90,2	9$90,2	9$90,2	9$90,2	9$90,2	9$90,2
Genebra	100 francos suíços	578$50	578$50	578$50	578$50	578$50	578$50	578$50	578$50	578$50	578$50	578$50	578$50
Amsterdão	Florim	13$37,7	13$37,7	13$37,7	13$37,7	13$37,7	13$37,7	13$37,7	13$37,7	13$37,7	13$37,7	13$37,7	13$37,7
Bruxelas	Belga	4$17,9	4$17,9	4$17,9	4$17,9	4$17,9	4$17,9	4$17,9	4$17,9	4$17,9	4$17,9	4$17,9	4$17,9
Estocolmo	Coroa sueca	6$01,6	5$98,6	5$94	5$94	5$94	5$94	5$94	5$94	5$89,7	5$86,6	5$86,6	5$88,2
Oslo	Coroa norueguesa	5$72,5	5$72,5	5$72,5	5$72,5	5$72,5	5$72,5	5$72,5	5$72,5	5$72,5	5$72,5	5$72,5	5$72,5
Copenhague	Coroa dinamarquesa	4$86,7	4$86,7	4$86,7	5$01,6	5$21,9	5$21,9	5$21,9	5$21,9	5$21,9	5$21,9	5$21,9	5$21,9
Helsínquia	Marco	$50,97	$50,76	$50,76	$50,76	$50,76	$50,76	$50,76	$50,76	$50,76	$50,76	$50,76	$50,76
Buenos Aires	Pêso	5$99,9	5$95,4	5$95,5	5$94,7	5$94,2	5$94	5$94	5$94	5$94	5$94	5$94	5$94
Tóquio	Yen	..	..	..	..	..	..	(a)5$80,2	5$80,2	5$80,2	5$80,2	5$80,2	5$80,2
Câmbios de diversas praças estrangeiras sôbre Lisboa *Cours des changes de diverses places étrangères sur Lisbonne*													
Londres	Escudos por £ 1	100$20	100$20	100$20	100$20	100$20	100$20	100$20	100$20	100$20	100$20	100$20	100$20
Berlim	Reichsmark por 100$	10,15	10,15	10,15	10,15	10,15	10,15	10,15	10,15	10,15	10,15	10,15	10,15

(*a*) A partir do dia 3.

II.—Cotações do ouro e da prata em Londres
Cours de l'or et de l'argent à Londres

Por onça troy—*Par once troy* **(31,103481 grs.)**

Períodos *Périodes*	Ouro fino—*Or fin* Máxima—*Plus haut* Shillings	Pence	Mínima—*Plus bas* Shillings	Pence	Média—*Moyen* Shillings	Pence	Prata standard—*Argent standard* (37/40) — Em pence—*En pence* Máxima *Plus haut*	Mínima *Plus bas*	Média *Moyen*
1933	134	8	118	..	124	9,408	20,5	16,375	18,14274
1934	143	3	126	8	137	7,755	25,25	18,1875	21,22905
1935	149	4	139	9,5	142	1,411	36,25	20,875	28,95208
1936	142	8,5	137	2,5	140	3,481	22,9375	19	20,07485
1937	142	7,5	139	3,5	140	9,011	21,5	18,1875	20,0674
1938	150	..	139	5	142	6,288	20,5625	18,375	19,52277
1939	168	..	148	2	155	1,672	23,5	16,0625	20,55788
1940	168	..	168	..	168	..	23,5	20,0625	22,28124
1941	168	..	168	..	168	..	23,5	23,1875	23,43944
1941:									
Setembro	168	..	168	..	168	..	23,5	23,4375	23,45938
Outubro	168	..	168	..	168	..	23,5	23,5	23,5
Novembro	168	..	168	..	168	..	23,5	23,5	23,5
Dezembro	168	..	168	..	168	..	23,5	23,5	23,5
1942:									
Janeiro	168	..	168	..	168	..	23,5	23,5	23,5
Fevereiro	168	..	168	..	168	..	23,5	23,5	23,5
Março	168	..	168	..	168	..	23,5	23,5	23,5
Abril	168	..	168	..	168	..	23,5	23,4375	23,49405
Maio	168	..	168	..	168	..	23,5	23,5	23,5
Junho	168	..	168	..	168	..	23,5	23,5	23,5
Julho	168	..	168	..	168	..	23,5	23,5	23,5
Agosto	168	..	168	..	168	..	23,5	23,5	23,5
Setembro	168	..	168	..	168	..	23,5	23,5	23,5
Outubro	168	..	168	..	168	..	23,5	23,5	23,5
Novembro	168	..	168	..	168	..	23,5	23,5	23,5

XII.—Finanças públicas. Finances publiques

Rendimentos cobrados nas circunscrições aduaneiras

Revenus perçus dans les circonscriptions douanières

(Valores em escudos—*Valeurs en «escudos»*)

Designação *Désignation*		Setembro de 1941 *Septembre*	Setembro de 1942 *Septembre*
Por circunscrições aduaneiras	Alfândega de Lisboa	40.497.064	45.648.964
	Alfândega do Pôrto	17.908.950	12.827.985
	Alfândega do Funchal	965.875	1.055.262
	Alfândega de Ponta Delgada	392.239	313.637
	Alfândega de Angra do Heroísmo	182.236	186.809
	Alfândega da Horta	208.568	88.113
	Total	**60.154.932**	**60.120.770**
Por verbas de receita	Direitos de importação: De cereais das colónias	6.691	15.968
	De cereais do estrangeiro	330.080	330.076
	De tabaco estrangeiro em rama	10.120.912	14.555.959
	De tabaco estrangeiro manufacturado	341.789	510.904
	De algodão do estrangeiro	24.558	15.791
	De carvão de pedra do estrangeiro	365.811	278.914
	De vários géneros e mercadorias das colónias	3.841.091	4.829.323
	De vários géneros e mercadorias do estrangeiro	23.365.717	14.378.690
	Direitos de exportação: De vinho licoroso e engarrafado	54.723	39.032
	De vinho não especificado	23.830	16.908
	Fixos, de vários géneros e mercadorias	1.013.804	8.293.045
	Ad valorem	1.599.174	1.591.025
	Imposto: Do sêlo	458.262	468.055
	De salvação nacional (decreto n.º 15:814)	10.077.122	6.116.741
	Do pescado	4.075.723	4.181.709
	Sôbre bacalhau pescado por navios portugueses	16.362	14.184
	De tonelagem	189.178	250.391
	Do comércio marítimo	887.440	464.477
	Cobrado nos termos das alíneas *c*) e *d*) do artigo 4.º do decreto n.º 7:822	16.013	28.941
	Percentagem pela cobrança de impostos indirectos municipais	110.821	..
	Sôbre o alcool e aguardente da Madeira	..	..
	Emolumentos: Das alfândegas	1.706.328	1.776.469
	Gerais da guarda fiscal	22.713	12.017
	Nos processos do contencioso fiscal e técnico (participação do Estado)	10.647	..
	Multas	166.937	173.075
	Portos e barras	679.793	677.863
	Venda de impressos nas alfândegas	75.727	75.680
	Taxas de tráfego	285.856	271.152
	Armazenagem nas alfândegas	8.892	9.160
	Fazendas abandonadas	..	91.551
	Percentagem sôbre as cobranças dos corpos administrativos e outros	..	80.512
	Percentagem sôbre as quantias cobradas por conta dos organismos corporativos	..	238.397
	Imposto de justiça, crime e multas criminais (decreto n.º 31:664, de 22 de Novembro de 1941)	..	48.369
	Diversas	278.938	286.392
	Total	**60.154.932**	**60.120.770**

Situação da dívida flutuante — *Situation de la dette flottante*

MAIO 1942 (Valores em escudos—*Valeurs en «escudos»*) MAI 1942

Designação das contas *Désignation des comptes*		Saldos devedores *Soldes débiteurs*	Saldos credores *Soldes créditeurs* — Moeda estrangeira *Monnaie étrangère*	Saldos credores *Soldes créditeurs* — Escudos *«Escudos»*
Cauções de responsáveis *(Cautions en espèces)*		1:990.125	..	..
Contas correntes no País *(Comptes courants dans le Pays)*	Caixa Geral de Depósitos, Crédito e Previdência	52:401.647	..	..
	Banco de Portugal	..	..	1.152.336.983
Contas correntes e depósitos em moeda estrangeira *(Comptes courants et dépôts en monnaies étrangères)*	Baring Brothers & C°, Limited, Londres	..	£ 3.152-10-01	315.250
			$ 15.530,73	385.162
			Fls. 17.424,31	231.221
	Midland Bank, Limited, Londres	..	£ 516-05-09	51.629
			Pts. 3.904.237,23	3.904.237
			Blgs. 121.040,00	501.711
	Anglo-Portuguese Colonial and Overseas Bank, L^td, Londres	..	£ 47.303-11-02	4.730.356
	Crédit Lyonnais, França	..	Frs. 264.475,01	151.809
	Chase National Bank of the City of New York, Nova York	..	$ 166.376,30	4.126.132
	Société de Banque Suisse, Bâle	..	Frs. S. 34.853,00	199.115
	Banque des Règlements Internationaux, Bâle (*a*)	..	Rmk. 862.500,00	8.497.350
	Banco de Portugal (barras de ouro)	..	$ 17.408.696,00	431.735.661
	Banco de Portugal (barras de prata)	..	$ 346.163,00	8.584.842
		54:391.772	..	1.615.751.458
Saldo credor		1.561.359.686		

(*a*) O saldo indicado no Banco Internacional de Pagamentos é constituído pela entrega de Reichsmark 862.500, que constituem depósito permanente obrigatório do Govêrno Português durante a vigência dos acordos internacionais.

XIII.—Propriedade. Propriété

I.—Compra-venda de prédios, segundo a sua natureza e valor

Vente d'immeubles, d'après leur nature et valeur

OUTUBRO 1942 — OCTOBRE 1942

Número, valor e natureza dos prédios	Total	Distritos: Aveiro	Beja	Braga	Bragança	Castelo Branco	Coimbra	Évora	Faro	Guarda	Leiria	Lisboa	Portalegre	Pôrto	Santarém	Setúbal	Viana do Castelo	Vila Real	Viseu	Angra do Heroísmo	Horta	Ponta Delgada	Funchal	Cidades: Lisboa	Pôrto
Prédios vendidos no todo — Número — Rústicos — **Total**	**5.193**	**517**	**144**	**374**	**215**	**190**	**470**	**79**	**202**	**282**	**256**	**314**	**82**	**295**	**273**	**36**	**323**	**202**	**637**	**50**	**29**	**87**	**136**	**86**	**66**
Até 1	**2.799**	356	49	227	157	112	287	13	93	141	129	82	13	126	135	13	196	103	434	24	14	20	75	25	20
Mais de 1 a 5	**1.753**	136	72	101	40	64	159	30	72	109	101	158	38	103	121	9	105	72	163	19	10	28	43	32	27
Mais de 5 a 10	**371**	19	18	28	10	5	17	17	24	17	19	37	11	38	11	9	13	18	25	7	3	15	10	7	9
Mais de 10 a 20	**176**	4	1	14	6	5	5	13	10	10	5	19	13	18	5	3	8	5	12	..	1	15	4	11	6
Mais de 20 a 50	**74**	2	3	4	2	4	1	4	3	4	2	12	6	8	1	2	1	3	2	..	1	6	3	6	4
Mais de 50 a 100	**12**	..	1	..	..	..	..	..	..	1	..	2	1	2	..	..	..	..	1	..	..	3	1	1	..
Mais de 100	**8**	..	..	..	..	..	1	2	..	..	..	4	..	..	..	..	..	1	..	..	..	..	..	4	..
Valor não especificado	..	..	..	..	..	..	..	..	..	..	..	..	..	..	..	..	..	..	..	..	..	..	..	..	..
Número — Urbanos — **Total**	**1.976**	**158**	**102**	**99**	**18**	**95**	**95**	**77**	**127**	**98**	**66**	**210**	**62**	**275**	**92**	**46**	**50**	**56**	**135**	**16**	**13**	**49**	**37**	**116**	**109**
Até 1	**417**	55	10	22	3	26	34	4	17	42	16	19	3	13	20	..	22	30	64	1	4	10	2	2	2
Mais de 1 a 5	**817**	75	61	46	10	49	38	42	63	45	33	48	25	79	48	13	19	17	58	8	6	26	8	6	9
Mais de 5 a 10	**254**	11	20	12	3	9	6	12	25	7	5	23	20	40	15	11	6	1	8	5	1	6	8	9	7
Mais de 10 a 20	**175**	11	7	9	..	5	8	13	15	1	6	21	9	41	7	6	1	5	2	1	1	4	2	15	21
Mais de 20 a 50	**151**	4	2	8	1	4	6	6	7	2	4	28	4	53	2	7	1	2	2	1	..	3	4	19	35
Mais de 50 a 100	**82**	2	2	2	1	1	2	..	..	1	1	24	1	29	..	7	1	1	1	..	1	..	5	20	15
Mais de 100 a 250	**50**	..	..	..	..	..	1	..	..	..	1	19	..	19	..	2	..	..	..	..	..	..	8	18	19
Mais de 250	**30**	..	..	..	..	1	..	..	..	..	..	28	..	1	..	..	..	..	..	..	..	..	..	27	1
Valor não especificado	..	..	..	..	..	..	..	..	..	..	..	..	..	..	..	..	..	..	..	..	..	..	..	..	..
Número — Mixtos — **Total**	**398**	**20**	**6**	**62**	..	**1**	**14**	**13**	**40**	**1**	**15**	**31**	**19**	**48**	**16**	**14**	**24**	**11**	**13**	**2**	..	**7**	**41**	**19**	**9**
Até 1	**36**	2	..	5	..	..	..	..	7	..	2	..	..	6	3	..	5	1	3	1	..	1	..	..	..
Mais de 1 a 5	**140**	11	1	25	..	..	6	3	16	..	7	4	3	21	8	2	7	4	5	1	..	3	13	..	1
Mais de 5 a 10	**69**	3	..	16	..	..	3	3	5	..	4	5	1	5	1	3	6	1	2	..	..	..	11	3	1
Mais de 10 a 20	**64**	4	3	11	..	..	1	3	6	..	2	4	8	8	3	..	4	1	..	..	..	2	4	2	2
Mais de 20 a 50	**50**	..	1	3	..	..	2	4	3	1	..	10	4	4	..	6	1	2	1	..	..	1	7	7	2
Mais de 50 a 100	**22**	..	1	2	..	1	2	..	2	..	..	2	1	1	1	3	1	1	1	..	..	..	3	2	..
Mais de 100	**17**	..	..	..	..	..	..	..	1	..	..	6	2	3	..	..	..	1	1	..	..	..	3	5	3
Valor não especificado	..	..	..	..	..	..	..	..	..	..	..	..	..	..	..	..	..	..	..	..	..	..	..	..	..
Valor — **Total**	**69.524**	**1.598**	**1.338**	**2.170**	**501**	**1.399**	**1.751**	**1.992**	**1.864**	**1.186**	**1.165**	**30.709**	**1.832**	**10.359**	**1.061**	**1.796**	**1.032**	**1.382**	**1.728**	**199**	**185**	**1.140**	**3.137**	**27.698**	**7.092**
Valor — Rústicos	**15.215**	708	550	865	366	422	879	1.196	613	789	560	2.146	649	1.003	559	199	579	650	1.026	106	94	814	442	1.130	350
Valor — Urbanos	**44.978**	777	640	712	135	890	653	609	766	366	525	25.380	526	8.421	382	1.151	232	306	396	88	91	246	1.686	23.744	6.127
Valor — Mixtos	**9.331**	113	148	593	..	87	219	187	485	31	80	3.183	657	935	120	446	221	426	306	5	..	80	1.009	2.824	615
Prédios vendidos em parte — Número — **Total**	**2.034**	**178**	**68**	**116**	**45**	**118**	**183**	**41**	**79**	**128**	**84**	**128**	**31**	**172**	**98**	**32**	**88**	**123**	**176**	**7**	**12**	**32**	**95**	**46**	**46**
Número — Rústicos	**1.517**	127	41	87	40	101	148	33	51	105	61	103	23	112	73	18	68	93	132	6	8	19	68	36	23
Número — Urbanos	**426**	42	22	20	5	16	32	7	21	21	21	20	7	47	18	11	13	29	41	1	4	13	15	8	19
Número — Mixtos	**91**	9	5	9	..	1	3	1	7	2	2	5	1	13	7	3	7	1	3	..	..	..	12	2	4
Valor — **Total**	**4.853**	**233**	**130**	**144**	**56**	**126**	**131**	**80**	**165**	**182**	**212**	**1.191**	**170**	**898**	**115**	**96**	**183**	**137**	**180**	**24**	**10**	**135**	**255**	**540**	**629**
Valor — Rústicos	**2.704**	134	47	81	48	98	101	67	66	153	153	753	132	253	86	27	61	101	115	23	8	97	100	211	121
Valor — Urbanos	**1.564**	46	53	20	8	12	26	11	63	22	58	308	20	522	21	58	107	34	59	1	2	38	75	248	431
Valor — Mixtos	**585**	53	30	43	..	16	4	2	36	7	1	130	18	123	8	11	15	2	6	..	..	..	80	81	77
TOTAL GERAL (Valor em contos)	**74.377**	**1.831**	**1.468**	**2.314**	**557**	**1.525**	**1.882**	**2.072**	**2.029**	**1.368**	**1.377**	**31.900**	**2.002**	**11.257**	**1.176**	**1.892**	**1.215**	**1.519**	**1.908**	**223**	**195**	**1.275**	**3.392**	**28.238**	**7.721**

II.—Compra-venda de prédios, segundo o número e valor dos contratos celebrados

Vente d'immeubles, d'après le nombre et le montant des contrats effectués

OUTUBRO 1942 — (Valores em contos — *Valeurs en 1.000 «escudos»*) — OCTOBRE 1942

Valor e número dos contratos e valor e natureza dos prédios / *Montant et nombre de contrats et valeur et nature des immeubles*		Total geral	Continente																					Ilhas				
			Aveiro	Beja	Braga	Bragança	Castelo Branco	Coimbra	Évora	Faro	Guarda	Leiria	Lisboa	Portalegre	Pôrto	Santarém	Setúbal	Viana do Castelo	Vila Real	Viseu	Total	Lisboa (cidade)	Pôrto (cidade)	Angra	Horta	P. Delgada	Funchal	Total
Total, por distritos—*Total, par districts*	*Número de contratos*	*6.469*	*600*	*266*	*392*	*89*	*263*	*434*	*195*	*366*	*309*	*365*	*542*	*170*	*540*	*384*	*122*	*265*	*232*	*522*	*6.056*	*220*	*165*	*52*	*39*	*151*	*171*	*413*
	Valor — Rústicos	17.919	842	597	946	414	520	980	1.263	679	942	713	2.899	781	1.256	645	226	640	751	1.141	16.235	1.341	471	129	102	911	542	1.684
	Valor — Urbanos	46.542	823	693	732	143	902	679	620	829	388	583	25.688	546	8.943	403	1.209	339	340	455	44.315	23.992	6.558	89	93	284	1.761	2.227
	Valor — Mixtos	9.916	166	178	636	..	103	223	189	521	38	81	3.313	675	1.058	128	457	236	428	312	8.742	2.905	692	5	..	80	1.089	1.174
	Valor — TOTAL	74.377	1.831	1.468	2.314	557	1.525	1.882	2.072	2.029	1.368	1.377	31.900	2.002	11.257	1.176	1.892	1.215	1.519	1.908	69.292	28.238	7.721	223	195	1.275	3.392	5.085
Até 1.000 esc.	*Número de contratos*	*2.172*	*279*	*51*	*137*	*34*	*109*	*189*	*34*	*107*	*123*	*149*	*119*	*24*	*115*	*160*	*26*	*105*	*102*	*229*	*2.092*	*27*	*16*	*10*	*15*	*27*	*28*	*80*
	Valor — Rústicos	917	107	25	57	17	40	84	11	45	47	61	60	9	63	72	12	47	40	87	884	14	7	4	7	10	12	33
	Valor — Urbanos	268	42	6	12	4	17	19	6	13	20	17	16	3	9	12	2	10	15	33	256	3	2	..	2	6	4	12
	Valor — Mixtos	33	2	1	3	..	..	..	..	7	..	2	..	..	4	5	1	4	1	1	31	..	..	1	..	1	..	2
	Valor — Total	1.218	151	32	72	21	57	103	17	65	67	80	76	12	76	89	15	61	56	121	1.171	17	9	5	9	17	16	47
De 1.000 a 5.000 esc.	*Número de contratos*	*2.602*	*247*	*150*	*156*	*28*	*117*	*183*	*85*	*155*	*128*	*155*	*162*	*64*	*175*	*170*	*36*	*113*	*81*	*222*	*2.427*	*36*	*28*	*24*	*16*	*62*	*73*	*175*
	Valor — Rústicos	4.089	393	222	229	57	174	336	98	179	245	276	287	95	128	310	40	203	146	392	3.810	69	53	36	36	82	125	279
	Valor — Urbanos	2.259	202	209	99	11	127	102	135	157	101	106	136	74	247	117	47	56	40	142	2.108	22	22	16	10	84	41	151
	Valor — Mixtos	451	43	6	82	..	..	17	6	47	2	17	4	9	79	21	10	20	13	18	394	..	5	4	..	8	45	57
	Valor — Total	6.799	638	437	410	68	301	455	239	383	348	399	427	178	454	448	97	279	199	552	6.312	91	80	56	46	174	211	487
De 5.000 a 10.000 esc.	*Número de contratos*	*715*	*42*	*46*	*43*	*14*	*16*	*29*	*29*	*50*	*33*	*33*	*70*	*34*	*62*	*31*	*23*	*25*	*21*	*40*	*641*	*21*	*18*	*15*	*4*	*26*	*29*	*74*
	Valor — Rústicos	2.714	161	142	157	87	50	155	109	124	184	122	309	105	118	92	54	82	126	211	2.388	82	66	77	23	144	82	326
	Valor — Urbanos	1.934	112	164	65	12	74	33	66	176	73	70	160	126	308	130	85	48	31	63	1.796	58	79	40	9	38	51	138
	Valor — Mixtos	547	36	..	112	..	..	21	22	44	5	29	47	9	36	6	32	44	8	15	466	24	..	..	..	..	81	81
	Valor — Total	5.195	309	306	334	99	124	209	197	344	262	221	516	240	462	228	171	174	165	289	4.650	164	145	117	32	182	214	545
De 10.000 a 50.000 esc.	*Número de contratos*	*756*	*30*	*15*	*51*	*12*	*19*	*27*	*44*	*49*	*22*	*26*	*104*	*42*	*134*	*22*	*27*	*19*	*22*	*26*	*691*	*62*	*65*	*3*	*3*	*32*	*27*	*65*
	Valor — Rústicos	6.253	181	59	425	253	256	245	262	230	334	254	927	372	743	171	120	226	243	287	5.588	513	340	12	36	389	228	665
	Valor — Urbanos	7.127	293	172	366	41	205	231	365	460	109	224	1.214	261	2.022	144	296	58	118	154	6.733	761	1.206	33	12	156	193	394
	Valor — Mixtos	2.782	85	75	318	..	16	78	161	188	31	33	468	261	286	44	218	95	86	48	2.491	293	102	..	..	71	220	291
	Valor — Total	16.162	559	306	1.109	294	477	554	788	878	474	511	2.609	894	3.051	359	634	379	447	489	14.812	1.567	1.648	45	48	616	641	1.350
De 50.000 a 100.000 esc.	*Número de contratos*	*116*	*2*	*3*	*5*	*1*	..	*4*	*1*	*4*	*3*	*1*	*32*	*3*	*27*	*1*	*7*	*1*	*4*	*4*	*103*	*23*	*15*	..	*1*	*4*	*8*	*13*
	Valor — Rústicos	1.687	..	38	78	..	..	..	91	88	132	..	418	165	146	..	..	..	81	164	1.401	2	..	..	..	286	..	286
	Valor — Urbanos	5.109	174	86	190	75	..	122	..	23	85	60	1.668	..	1.742	..	288	75	136	63	4.787	1.419	1.109	..	60	..	262	322
	Valor — Mixtos	1.507	..	96	121	..	..	107	..	131	..	..	189	99	126	52	196	..	70	80	1.267	189	58	..	..	..	240	240
	Valor — Total	8.303	174	220	389	75	..	229	91	242	217	60	2.275	264	2.014	52	484	75	287	307	7.455	1.610	1.167	..	60	286	502	848
De 100.000 a 500.000 esc.	*Número de contratos*	*89*	..	*1*	..	..	*2*	*2*	*1*	*1*	..	*1*	*38*	*3*	*27*	..	*3*	*2*	*2*	*1*	*84*	*34*	*23*	..	..	..	*5*	*5*
	Valor — Rústicos	1.285	..	111	..	..	..	160	147	13	..	..	469	35	58	..	..	82	115	..	1.190	232	5	..	..	..	95	95
	Valor — Urbanos	13.640	..	56	..	..	479	172	48	..	..	106	7.389	82	4.615	..	491	92	..	..	13.530	6.624	4.140	..	..	..	110	110
	Valor — Mixtos	2.707	..	..	..	..	87	..	..	104	..	..	716	297	527	..	..	73	250	150	2.204	510	527	..	..	..	503	503
	Valor — Total	17.632	..	167	..	..	566	332	195	117	..	106	8.574	414	5.200	..	491	247	365	150	16.924	7.366	4.672	..	..	..	708	708
De 500.000 a 1.000.000 esc. ou mais (*a*)	*Número de contratos*	*19*	..	..	..	..	..	..	*1*	..	..	..	*17*	..	..	..	..	..	..	..	*18*	*17*	..	..	..	..	*1*	*1*
	Valor — Rústicos	974	..	..	..	..	..	..	545	..	..	..	429	..	..	..	..	..	..	..	974	429	..	..	..	..	..	..
	Valor — Urbanos	16.205	..	..	..	..	..	..	..	..	..	..	15.105	..	..	..	..	..	..	..	15.105	15.105	..	..	..	..	1.100	1.100
	Valor — Mixtos	1.889	..	..	..	..	..	..	..	..	..	..	1.889	..	..	..	..	..	..	..	1.889	1.889	..	..	..	..	..	..
	Valor — Total	19.068	..	..	..	..	..	..	545	..	..	..	17.423	..	..	..	..	..	..	..	17.968	17.423	..	..	..	..	1.100	1.100

(*a*) Inclue 6 contratos, compreendendo 6 prédios urbanos, no valor de 9.430 contos, e 1 prédio misto, no valor de 1.180 contos, na cidade e distrito de Lisboa e 1 contrato, compreendendo 8 prédios urbanos, no valor de 1.100 contos, no distrito do Funchal.

Construção de edifícios nas sedes dos concelhos e zonas de turismo

Immeubles construits dans les chefs-lieux des «concelhos» et zones de tourisme

3.º TRIMESTRE DE 1942 — 3ÈME TRIMESTRE 1942

Distritos e cidades de Lisboa e Pôrto *Districts et villes de Lisbonne et Porto*	Total geral *Total général*			Edifícios destinados a habitação *Immeubles destinés à logement*									Edifícios destinados a comércio e indústria *Immeubles destinés au commerce et industrie*			Edifícios mixtos *Immeubles mixtes*									Edifícios não especificados *Immeubles non spécifiés*		
					Segundo o número de pavimentos *D'après le nombre d'étages*												Segundo o número de pavimentos *D'après le nombre d'étages*										
	Edifícios *Immeubles*	Pavimentos *Étages*	Superfície coberta (m. q.) *Surface bâtie (m. c.)*	Total *Total*	Um *Un*	Dois *Deux*	Três *Trois*	Quatro *Quatre*	Cinco *Cinq*	Mais de cinco *Plus de cinq*	Total de pavimentos *Total d'étages*	Superfície coberta (m. q.) *Surface bâtie (m. c.)*	Número total *Nombre total*	Total de pavimentos *Total d'étages*	Superfície coberta (m. q.) *Surface bâtie (m. c.)*	Total *Total*	Um *Un*	Dois *Deux*	Três *Trois*	Quatro *Quatre*	Cinco *Cinq*	Mais de cinco *Plus de cinq*	Total de pavimentos *Total d'étages*	Superfície coberta (m. q.) *Surface bâtie (m. c.)*	Número total *Nombre total*	Total de pavimentos *Total d'étages*	Superfície coberta (m. q.) *Surface bâtie (m. c.)*
TOTAL GERAL	663	1.050	95.601	490	295	134	31	4	14	12	813	63.112	128	144	19.003	31	3	20	6	..	..	2	79	13.103	14	14	383
Total	616	985	92.866	464	281	124	29	4	14	12	773	61.237	108	121	18.159	30	3	19	6	..	..	2	77	13.087	14	14	383
Continente *Continent*																											
Aveiro	27	44	3.677	21	8	12	1	..	..	..	35	2.554	5	6	880	1	..	..	1	..	..	..	3	243	..	..	..
Beja	4	4	396	4	4	..	..	..	..	..	4	396	..	..	..	..	..	..	..	..	..	..	..	..	..	..	..
Braga	1	3	30	1	..	..	1	..	..	..	3	30	..	..	..	..	..	..	..	..	..	..	..	..	..	..	..
Bragança	1	1	162	1	1	..	..	..	..	..	1	162	..	..	..	..	..	..	..	..	..	..	..	..	..	..	..
Castelo Branco	11	17	1.672	6	4	2	..	..	..	..	8	827	2	3	398	3	..	3	..	..	..	..	6	447	..	..	..
Coimbra	37	72	6.071	25	1	22	2	..	..	..	51	3.127	6	8	1.629	5	..	3	2	..	..	..	12	1.249	1	1	66
Évora	5	8	558	4	2	1	1	..	..	..	7	337	..	..	..	1	1	..	..	..	..	..	1	221	..	..	..
Faro	56	63	6.992	44	38	6	..	..	..	..	50	4.598	11	11	2.058	1	..	1	..	..	..	..	2	336	..	..	..
Guarda	11	21	709	10	2	6	2	..	..	..	20	409	1	1	300	..	..	..	..	..	..	..	..	..	..	..	..
Leiria	133	142	8.355	93	87	6	..	..	..	..	99	6.149	30	31	1.888	2	..	2	..	..	..	..	4	104	8	8	214
Lisboa	111	296	26.401	98	31	24	16	2	13	12	271	22.706	5	8	1.729	6	1	4	..	..	..	1	15	1.937	2	2	29
Portalegre	26	35	2.316	21	17	3	..	..	1	..	28	1.908	4	4	184	1	..	..	1	..	..	..	3	224	..	..	..
Pôrto	94	159	24.891	58	21	30	5	2	..	..	104	10.533	29	32	7.214	5	..	3	1	..	..	1	21	7.095	2	2	49
Santarém	57	63	5.540	49	47	2	..	..	..	..	51	4.140	6	7	756	2	..	1	1	..	..	..	5	644	..	..	..
Setúbal	30	35	3.463	23	18	5	..	..	..	..	28	2.425	6	6	646	1	1	..	..	..	..	..	1	392	..	..	..
Viana do Castelo	1	1	385	..	..	..	..	..	..	..	..	..	1	1	385	..	..	..	..	..	..	..	..	..	..	..	..
Vila Real	1	2	250	1	..	1	..	..	..	..	2	250	..	..	..	..	..	..	..	..	..	..	..	..	..	..	..
Viseu	10	19	998	5	..	4	1	..	..	..	11	686	2	3	92	2	..	2	..	..	..	..	4	195	1	1	25
Total	47	65	2.735	26	14	10	2	..	..	..	40	1.875	20	23	844	1	..	1	..	..	..	..	2	16	..	..	..
Ilhas *Îles*																											
Angra do Heroísmo	..	..	..	..	..	..	..	..	..	..	..	..	..	..	..	..	..	..	..	..	..	..	..	..	..	..	..
Horta	2	4	77	1	..	1	..	..	..	..	2	61	..	..	..	1	..	1	..	..	..	..	2	16	..	..	..
Ponta Delgada	12	16	935	7	4	3	..	..	..	..	10	635	5	6	300	..	..	..	..	..	..	..	..	..	..	..	..
Funchal	33	45	1.723	18	10	6	2	..	..	..	28	1.179	15	17	544	..	..	..	..	..	..	..	..	..	..	..	..
Cidade de Lisboa	38	178	11.591	36	..	..	9	2	13	12	171	10.410	1	1	379	1	..	..	..	..	..	1	6	802	..	..	..
Cidade do Pôrto	32	65	15.801	14	1	6	5	2	..	..	36	5.876	15	15	3.402	1	..	..	..	..	..	1	12	6.474	2	2	49

Observação. — Por falta do respectivo manifesto não inclue os edifícios construídos nos concelhos de Madalena, Nordeste e Lagoa (Açôres).

Boletim do Instituto Nacional de Estatística

N.º 11 — Novembro de 1942

XV.—Império Colonial. Empire Colonial

COMÉRCIO EXTERNO:

GUINÉ (Janeiro a Agosto de 1942). 3
S. TOMÉ E PRÍNCIPE (Janeiro a Julho de 1941) 7
ANGOLA (Janeiro a Maio de 1942) 10
MOÇAMBIQUE (Janeiro a Junho de 1942) 16

Convenções

(..) Movimento nulo.

(o) Movimento inferior à unidade adoptada.

(×) Movimento ignorado.

(–) Movimento cuja discriminação em quadros mensais se julga dispensável.

Observação

As quantidades em toneladas e os valores em contos, insertos nos quadros totalizadores, resultaram do arredondamento dos números enviados pelos serviços de estatística das colónias.

Guiné

Comércio especial. Resumo geral das importações e exportações

Commerce spécial. Résumé général de l'importation et de l'exportation

1942

Designações gerais: classes e secções da nomenclatura estatística / *Désignations générales: classes et sections de la nomenclature statistique*	Importação — *Importation*				Exportação — *Exportation*			
	Toneladas *Tonnes*		Valores em contos *Valeurs en 1.000 «escudos»*		Toneladas *Tonnes*		Valores em contos *Valeurs en 1.000 «escudos»*	
	Agosto *Août*	Janeiro a Agosto *Janvier-Août*	Agosto *Août*	Janeiro a Agosto *Janvier-Août*	Agosto *Août*	Janeiro a Agosto *Janvier-Août*	Agosto *Août*	Janeiro a Agosto *Janvier-Août*
I. Animais vivos — *Animaux vivants*	..	..	..	..	..	36	1	79
II. Matérias primas — *Matières premières*	376	2.527	728	3.229	2.865	22.601	8.935	27.901
I. De origem animal — *D'origine animale*	0	1	13	34	..	140	..	1.763
II. De origem vegetal — *D'origine végétale*	78	247	362	1.423	2.865	22.443	3.931	25.936
III. De origem mineral, excepto metais — *D'origine minérale, autres que les métaux*	266	1.300	215	910	..	0	..	1
IV. Metais e suas ligas em bruto — *Métaux et leurs alliages, bruts*	..	25	..	(a) 72	..	..	..	..
V. Produtos químicos, substâncias medicinais e para perfumaria — *Produits chimiques, substances médicinales et pour la parfumerie*	32	945	136	750	..	..	..	..
VI. Diversas — *Diverses*	0	9	2	40	0	18	4	201
III. Fios, tecidos, feltros e respectivas obras — *Fils, tissus, feutres et leurs ouvrages*	46	403	2.576	18.100	..	39	..	1.890
I. De lã — *En laine*	..	0	..	63	..	..	..	..
II. De sêda — *En soie*	0	1	49	228	..	..	..	..
III. De algodão — *En coton*	44	358	2.404	16.948	..	37	..	1.877
IV. De linho e similares — *En lin et similaires*	1	2	52	123	..	..	..	..
V. Mixtos — *Mélangés*	0	3	26	213	..	..	..	..
VI. Diversos — *Divers*	1	39	45	525	..	2	..	13
IV. Substâncias alimentícias — *Substances alimentaires*	147	850	506	4.162	1	340	6	610
I. Bebidas — *Boissons*	40	335	206	1.715	..	1	..	5
II. Farináceos e seus derivados — *Farineux et préparations a base de farines ou de fécules*	62	280	159	839	1	297	3	388
III. Pescarias — *Produits de la pêche*	..	7	..	81	..	..	..	2
IV. Diversas — *Diverses*	45	228	141	1.527	0	42	3	215
V. Aparelhos, instrumentos, máquinas, etc.; embarcações e veículos — *Appareils, instruments, machines, etc.; bateaux et véhicules*	7	66	251	1.985	..	0	..	2
I. Aparelhos, instrumentos, máquinas e utensílios — *Appareils, instruments, machines et ustensiles*	5	43	181	1.529	..	..	..	..
II. Embarcações e veículos — *Bateaux et véhicules*	2	23	70	456	..	0	..	2
VI. Manufacturas diversas — *Manufactures diverses*	49	390	706	4.703	..	1	..	7
I. Obras de matérias animais — *Ouvrages en matières animales*	0	0	3	24	..	..	..	..
II. Obras de matérias vegetais — *Ouvrages en matières végétales*	9	78	197	628	..	1	..	1
III. Obras de matérias minerais, com excepção das de metais — *Ouvrages en matières minérales, autres que les métaux*	5	103	25	264	..	0	..	6
IV. Obras de metais e suas ligas — *Ouvrages en métaux et leurs alliages*	21	79	232	1.321	..	..	..	..
V. Papel, desenhos e obras de tipografia, etc. — *Papier, dessins et ouvrages de typographie, etc.*	4	27	51	348	..	..	..	..
VI. Armas e munições — *Armes et munitions*	0	0	6	14	..	..	..	..
VII. Diversas — *Diverses*	10	103	192	2.104	..	..	..	..
TOTAL GERAL	625	4.236	4.767	32.179	2.866	23.017	3.942	30.489
1941	374	6.225	2.745	27.525	3.560	33.415	4.135	42.300

Comércio especial. Resumo por países de origem e de consumo

Commerce special. Résumé par pays d'origine et de consommation

Metrópole — *Métropole*	—	—	3.892	26.000	—	—	3.917	27.794
Império Colonial Português — *Empire Colonial Portugais*	—	—	97	1.886	—	—	18	540
Países estrangeiros — *Pays étrangers*	—	—	778	4.293	—	—	..	2.124
Fornecimentos à navegação — *Approvisionnement de la navigation*	—	—	..	..	—	—	7	31
Total	—	—	4.767	32.179	—	—	3.942	30.489

(a) Rectificado — *Rectifié.*

Comércio especial. Importação. Principais mercadorias

Commerce spécial. Importation. Marchandises principales

Mercadorias — Unidade : o quilograma, salvo outra indicação	Quantidades *Quantités* Agosto *Août*	Quantidades Janeiro a Agosto *Janvier-Août*	Valores em escudos *Valeurs en «escudos»* Agosto *Août*	Valores em escudos Janeiro a Agosto *Janvier-Août*	Marchandises — Unité: le kilogramme, sauf autre indication
II. Matérias primas.					**II. Matières premières.**
II. De origem vegetal.					**II. D'origine végétale.**
Madeira cortada ou serrada (66-H)	54.700	128.585	87.180	144.379	Bois sciés.
Tabaco em fôlha, em rôlo, pasta ou sôlto (82)	21.974	86.837	265.994	1.114.971	Tabac en feuilles, en rouleaux, en pâte ou haché.
III. De origem mineral.					**III. D'origine minérale.**
Águas minerais naturais (84-B)	1.814	20.833	6.062	92.157	Eaux minérales naturelles.
Cimentos e pozolanas (93)	236.605	1.173.968	120.099	576.527	Ciments et pouzzolanes.
Óleos minerais combustíveis, não especificados (109-C)	6.000	27.240	20.400	57.260	Huiles minérales lubrifiantes, non spécifiées.
V. Produtos químicos.					**V. Produits chimiques.**
Cloreto de sódio (176-D)	19.828	918.512	7.279	282.538	Chlorure de sodium.
Quinina e seus sais (206)	40	122	120.000	324.078	Quinine et ses sels.
III. Fios, tecidos, feltros e respectivas obras.					**III. Fils, tissus, feutres et leurs ouvrages.**
II. De sêda.					**II. En soie.**
Tecidos em peça (231)	162	830	30.487	150.869	Tissus en pièce.
III. De algodão.					**III. En coton.**
Fio, simples ou torcido (233)	4.229	22.136	187.370	987.601	Fils simples ou retors.
Tecidos crus, em peça (234)	3.406	36.999	131.834	1.259.069	Tissus écrus, en pièce.
Tecidos brancos ou branqueados:					Tissus blancs ou blanchis:
Em peça (236)	4.010	45.061	238.607	2.033.082	En pièce.
Em obra (237)	260	2.924	17.731	177.230	En ouvrage.
Tecidos tintos ou estampados:					Tissus teints ou imprimés:
Em peça (238)	29.819	231.176	1.714.273	11.625.455	En pièce.
Em obra (239)	1.958	19.465	114.099	865.434	En ouvrage.
V. Mixtos.					**V. Mélangés.**
Tecidos de sêda natural ou artificial, contendo algodão, lã, linho ou similares (253 e 254)	324	2.622	26.102	195.097	Tissus en soie naturelle ou artificielle contenant du coton, de la laine, du lin et similaires.
VI. Diversos.					**VI. Divers.**
Canhamaços e grossarias de linho, cânhamo e similares, em sacaria para embalagens (257-A)	..	28.221	..	216.988	Toiles d'emballages et toiles grossières en lin, chanvre et similaires, en sacs d'emballage.
IV. Substâncias alimentícias.					**IV. Substances alimentaires.**
I. Bebidas.					**I. Boissons.**
Aguardente e alcool preparados (280-C a 280-E)	1.543	16.481	18.250	186.345	Eau-de-vie et alcool préparés.
Cerveja (283)	5.199	64.565	21.511	281.399	Bière.
Vinhos comuns:					Vins ordinaires:
Brancos (284 e 285)	2.284	26.916	12.271	126.704	Blancs.
Tintos (286 e 287)	29.445	192.085	144.118	859.165	Rouges.
II. Farináceos.					**II. Farineux.**
Batatas (302)	29.186	151.530	56.211	296.567	Pommes de terre.
Farinha de trigo (311-G)	27.559	99.333	61.469	304.324	Farine de froment.
Feijão (313)	2.882	12.185	14.236	55.526	Haricot.
Massas alimentícias (317)	1.172	8.234	8.609	58.100	Pâtes alimentaires.
III. Pescarias.					**III. Produits de la pêche.**
Sardinhas em azeite ou môlhos (323-B)	..	1.224	..	32.187	Sardines à l'huile ou sauces.
Bacalhau (326-A)	25	3.214	172	22.972	Morue.
IV. Diversas.					**IV. Diverses.**
Café com casca ou descascado (334)	467	29.176	3.840	210.546	Café, décortiqué ou non.
Conservas alimentícias — Massa de tomate (340-A)	..	42.555	..	208.639	Conserves alimentaires — Pâte de tomat.
Manteiga natural (359)	1.329	6.864	34.298	173.683	Beurre naturel.
Azeite (363-A)	1.617	25.829	26.171	309.264	Huile d'olive.
Queijo (366)	431	4.126	10.920	92.680	Fromage.
Vinagre (370)	359	7.045	1.685	29.024	Vinaigre.

Comércio especial. Importação. Principais mercadorias. — 1942.
Commerce spécial. Importation. Marchandises principales. — 1942.

GUINÉ

Mercadorias — Unidade: o quilograma, salvo outra indicação	Quantidades *Quantités* Agosto *Août*	Quantidades *Quantités* Janeiro a Agosto *Janvier-Août*	Valores em escudos *Valeurs en «escudos»* Agosto *Août*	Valores em escudos *Valeurs en «escudos»* Janeiro a Agosto *Janvier-Août*	Marchandises — Unité: le kilogramme, sauf autre indication
V. Aparelhos, instrumentos, máquinas, etc.; embarcações e veículos.					**V. Appareils, instruments, machines, etc.; bateaux et véhicules.**
I. Aparelhos, instrumentos, máquinas e utensílios.					**I. Appareils, instruments, machines et ustensiles.**
Aparelhos emissores para telegrafia, televisão, etc. (380) — Número	..	1	..	207.550	Émetteurs pour télégraphie, télévision et télémécanique — Nombre.
Aparelhos emissores para telegrafia, televisão, etc. (380) — Quilograma	..	2.235			Émetteurs pour télégraphie, télévision et télémécanique — Kilog.
Aparelhos e máquinas industriais, não especificados (386 e 387)	..	1.772	..	77.795	Appareils et machines industrielles, non spécifiés.
Instrumentos, ferramentas e utensílios para artes, ofícios, agricultura e jardinagem, não especificados (430)	921	7.925	21.756	207.921	Instruments, outils et ustensiles pour les arts, les métiers, l'agriculture et le jardinage, non spécifiés.
II. Embarcações e veículos.					**II. Bateaux et véhicules.**
Automóveis para transporte de pessoas, não especificados, completos, carroçados (473) — Número	1	6	38.670	95.983	Automobiles pour le transport des personnes, non spécifiés, complets, carrossés — Nombre.
Automóveis para transporte de pessoas, não especificados, completos, carroçados (473) — Quilograma	1.900	8.250			Automobiles pour le transport des personnes, non spécifiés, complets, carrossés — Kilog.
Peças separadas, não especificadas, de automóveis (508)	1	2.068	334	87.818	Pièces détachées d'automobiles, non spécifiées.
Protectores de borracha, com ou sem tecidos, para rodas de veículos (512)	..	902	..	33.128	Protecteurs en caoutchouc, avec ou sans tissus, pour roues de véhicules.
VI. Manufacturas diversas.					**VI. Manufactures diverses.**
II. Obras de matérias vegetais.					**II. Ouvrages en matières végétales.**
Cordame (535-A)	1.199	8.899	28.942	187.624	Cordages.
III. Obras de matérias minerais.					**III. Ouvrages en matières minérales.**
Vidro (564 a 581)	2.102	19.890	17.405	106.402	Verre.
IV. Obras de metais.					**IV. Ouvrages en métaux.**
Ferro e aço batido, laminado ou forjado, em obra não especificada (605 a 611)	742	27.791	20.233	512.387	Fer et acier battu, laminé ou forgé, en ouvrage non spécifié.
VII. Diversas.					**VII. Diverses.**
Calçado (715) — Par	4	1.994	310	178.616	Chaussures — Pair.
Calçado (715) — Quilograma	2	1.777			Chaussures — Kilog.
Fósforos e pavios fosfóricos (758)	..	16.350	..	206.626	Allumettes et mèches phosphoriques.
Medicamentos não especificados (790)	221	2.593	8.706	153.103	Médicaments non spécifiés.
Tabaco (827-A a 827-D)	3.164	21.080	69.495	534.110	Tabac.
Tintas preparadas, não especificadas (828-D)	185	11.274	2.904	125.539	Teinture préparée.

Comércio especial. Exportação. Principais mercadorias

Commerce spécial. Exportation. Marchandises principales

1942

GUINÉ

Mercadorias — Unidade: o quilograma, salvo outra indicação	Quantidades *Quantités* Agosto *Août*	Quantidades *Quantités* Janeiro a Agosto *Janvier-Août*	Valores em escudos *Valeurs en «escudos»* Agosto *Août*	Valores em escudos *Valeurs en «escudos»* Janeiro a Agosto *Janvier-Août*	Marchandises — Unité: le kilogramme, sauf autre indication
II. Matérias primas.					**II. Matières premières.**
II. De origem vegetal.					**II. D'origine végétale.**
Borracha (46)	82.502	516.054	1.237.531	6.743.513	Caoutchouc.
Madeira em bruto (53-D)	52.886	1.122.271	28.155	404.432	Bois brut.
Oleo de palma (68-H)	7.595	452.876	11.393	679.317	Huile de palme.
Sementes e frutos oleaginosos:					Graines et fruits oléagineux:
Amendoim (75)	1.366.433	11.716.400	1.163.511	9.096.973	Arachide.
Coconote (79)	1.355.550	8.105.444	1.491.106	8.915.999	Noix de coco.
VI. Diversas.					**VI. Diverses.**
Cera em bruto ou preparada (153)	340	17.667	3.820	201.349	Cire brute ou préparée.
IV. Substâncias alimentícias.					**IV. Substances alimentaires.**
II. Farináceos.					**II. Farineux.**
Arroz (200-A)	..	288.415	..	372.143	Riz.

Comércio especial, pelas principais alfândegas da colónia

Commerce spécial effectué par les douanes plus importantes

1942 — JANEIRO A AGOSTO — JANVIER–AOÛT

GUINÉ

Classes da nomenclatura estatística / *Classes de la nomenclature statistique*	Importação / *Importation*		Exportação / *Exportation*		Importação / *Importation*		Exportação / *Exportation*		Importação / *Importation*		Exportação / *Exportation*	
	Quantidades em toneladas / *Quantités en tonnes*	Valores em contos / *Valeurs en 1.000 «escudos»*	Quantidades em toneladas / *Quantités en tonnes*	Valores em contos / *Valeurs en 1.000 «escudos»*	Quantidades em toneladas / *Quantités en tonnes*	Valores em contos / *Valeurs en 1.000 «escudos»*	Quantidades em toneladas / *Quantités en tonnes*	Valores em contos / *Valeurs en 1.000 «escudos»*	Quantidades em toneladas / *Quantités en tonnes*	Valores em contos / *Valeurs en 1.000 «escudos»*	Quantidades em toneladas / *Quantités en tonnes*	Valores em contos / *Valeurs en 1.000 «escudos»*
	Bissau				**Bolama**				**Delegações e postos de despacho**			
Total . .	**3.908**	**29.301**	**16.208**	**23.599**	**314**	**2.652**	**2.473**	**2.048**	**13**	**226**	**4.336**	**4.842**
I	..	..	36	78	..	..	o	1	..	..	..	..
II	2.454	3.057	15.868	23.102	73	170	2.473	2.044	o	2	4.260	2.755
III	394	17.907	2	13	3	167	..	..	6	26	37	1.877
IV	765	3.697	301	399	84	457	o	3	1	8	39	208
V	52	1.274	..	..	11	651	..	..	3	60	o	2
VI	244	3.366	1	7	143	1.207	..	..	3	130	..	..

Trânsito indirecto (reexportação), por classes e secções da nomenclatura estatística

Transit indirect, selon les classes et les sections de la nomenclature statistique

1942

GUINÉ

Mercadorias — Unidade: a tonelada, salvo outra indicação	Quantidades / *Quantités*		Valores em contos / *Valeurs en 1.000 «escudos»*		Marchandises — Unité: la tonne, sauf autre indication
	Agosto / *Août*	Janeiro a Agosto / *Janvier–Août*	Agosto / *Août*	Janeiro a Agosto / *Janvier–Août*	
TOTAL GERAL	**69**	**725**	**393**	**3.508**	**TOTAL GÉNÉRAL.**
II. Matérias primas	**36**	**483**	**127**	**1.752**	**II. Matières premières.**
III. De origem mineral	36	483	127	1.752	III. D'origine minérale.
III. Fios, tecidos, feltros e respectivas obras	**33**	**220**	**257**	**1.098**	**III. Fils, tissus, feutres et leurs ouvrages.**
VI. Diversos	33	220	257	1.098	VI. Divers.
V. Aparelhos, instrumentos, máquinas, etc.; embarcações e veículos	o	2	9	566	**V. Appareils, instruments, machines, etc.; bateaux et véhicules.**
I. Aparelhos, instrumentos, máquinas e utensílios	o	2	9	566	I. Appareils, instruments, machines et ustensiles.
VI. Manufacturas diversas	..	20	..	92	**VI. Manufactures diverses.**
IV. Obras de metais e suas ligas . .	..	19	..	60	IV. Ouvrages en métaux et leurs alliages.
VII. Diversas	..	1	..	32	VII. Diverses.

S. Tomé e Príncipe

Comércio especial. Resumo geral das importações e exportações

1941 *Commerce spécial. Résumé général de l'importation et de l'exportation*

Designações gerais; classes e secções da nomenclatura estatística / *Désignations générales; classes et sections de la nomenclature statistique*	Importação — *Importation*				Exportação — *Exportation*			
	Toneladas *Tonnes*		Valores em contos *Valeurs en 1.000 «escudos»*		Toneladas *Tonnes*		Valores em contos *Valeurs en 1.000 «escudos»*	
	Julho *Juillet*	Janeiro a Julho *Janvier-Juillet*	Julho *Juillet*	Janeiro a Julho *Janvier-Juillet*	Julho *Juillet*	Janeiro a Julho *Janvier-Juillet*	Julho *Juillet*	Janeiro a Julho *Janvier-Juillet*
I. Animais vivos — *Animaux vivants*	..	0	..	4	0	1	1	3
II. Matérias primas — *Matières premières*	133	944	172	1.349	315	551	401	917
I. De origem animal — *D'origine animale*	0	1	6	36	..	2	..	15
II. De origem vegetal — *D'origine végétale*	3	15	15	103	313	481	378	557
III. De origem mineral, excepto metais — *D'origine minérale, autres que les métaux*	81	657	77	602	0	0	0	0
IV. Metais e suas ligas em bruto — *Métaux et leurs alliages, bruts*	1	4	11	34	..	29	..	16
V. Produtos químicos, substâncias medicinais e para perfumaria — *Produits chimiques, substances médicinales et pour la parfumerie*	48	263	61	558	2	39	23	329
VI. Diversas — *Diverses*	0	4	2	16	..	..	..	..
III. Fios, tecidos, feltros e respectivas obras — *Fils, tissus, feutres et leurs ouvrages*	7	141	247	1.623	0	0	7	16
I. De lã — *En laine*	0	0	2	4	..	..	..	..
II. De sêda — *En soie*	0	3	3	159	0	0	7	12
III. De algodão — *En coton*	6	30	219	924	..	0	..	4
IV. De linho e similares — *En lin et similaires*	0	0	1	6	..	..	..	..
V. Mixtos — *Mélangés*	0	0	2	24	..	..	..	..
VI. Diversos — *Divers*	1	(a) 108	20	506	..	0	..	0
IV. Substâncias alimentícias — *Substances alimentaires*	714	3.786	932	5.277	1.162	1.309	9.075	9.734
I. Bebidas — *Boissons*	35	246	130	841	1	4	0	9
II. Farináceos e seus derivados — *Farineux et préparations a base de farines ou de fécules*	503	2.716	504	2.855	0	0	1	1
III. Pescarias — *Produits de la pêche*	154	658	224	973	0	3	0	3
IV. Diversas — *Diverses*	22	166	74	608	1.161	1.302	9.074	9.721
V. Aparelhos, instrumentos, máquinas, etc.; embarcações e veículos — *Appareils, instruments, machines, etc.; bateaux et vehicules*	4	29	37	424	..	10	..	88
I. Aparelhos, instrumentos, máquinas e utensílios — *Appareils, instruments, machines et ustensiles*	2	12	23	209	..	9	..	84
II. Embarcações e veículos — *Bateaux et vehicules*	2	17	14	215	..	1	..	4
VI. Manufacturas diversas — *Manufactures diverses*	9	241	127	1.871	1	24	3	43
I. Obras de matérias animais — *Ouvrages en matières animales*	0	0	2	13	..	..	..	..
II. Obras de matérias vegetais — *Ouvrages en matières vegetales*	0	5	7	76	0	0	2	2
III. Obras de matérais minerais, com excepção das de metais — *Ouvrages en matières minérales, autres que les métaux*	2	91	6	65	0	0	0	0
IV. Obras de metais e suas ligas — *Ouvrages en metaux et leurs alliages*	1	89	19	776	0	11	1	23
V. Papel, desenhos e obras de tipografia, etc. — *Papier, dessins et ouvrages de typographie, etc.*	1	14	8	123	..	..	..	..
VI. Armas e munições — *Armes et munitions*	0	0	1	1	..	..	..	..
VII. Diversas — *Diverses*	5	42	84	817	1	13	0	18
TOTAL GERAL	867	5.141	1.515	10.548	1.478	1.895	9.487	10.801
1940	965	5.752	2.081	12.991	1.250	9.776	2.027	21.343

Comércio especial. Resumo por países de origem e de consumo

Commerce spécial. Resumé par pays d'origine et de consommation

Metrópole — *Métropole*	—	—	490	4.266	—	—	414	1.472
Império Colonial Português — *Empire Colonial Portugais*	—	—	781	3.881	—	—	59	302
Países estrangeiros — *Pays étrangers*	—	—	232	2.226	—	—	..	11
Fornecimentos à navegação — *Approvisionnement de la navigation*	—	—	..	..	—	—	2	4
Origens ignoradas — *Origines inconnues*	—	—	12	175	—	—	9.012	9.012
Total	—	—	1.515	10.548	—	—	9.487	10.801

(a) Número rectificado — *Rectifié.*

Comércio especial. Importação. Principais mercadorias

Commerce spécial. Importation. Marchandises principales

Mercadorias — Unidade: o quilograma, salvo outra indicação	Quantidades *Quantités*		Valores em escudos *Valeurs en «escudos»*		Marchandises — Unité: le kilogramme, sauf autre indication
	Julho *Juillet*	Janeiro a Julho *Janvier-Juillet*	Julho *Juillet*	Janeiro a Julho *Janvier-Juillet*	
II. Matérias primas.					**II. Matières premières.**
II. De origem vegetal.					**II. D'origine végétale.**
Tabaco em fôlha, em rôlo, pasta ou sôlto (82)	652	6.613	5.300	54.225	Tabac en feuilles, en rouleaux, en pâte ou haché.
III. De origem mineral.					**III. D'origine minérale.**
Cimentos e pozolanas (93)	34.170	413.389	13.100	161.900	Ciments et pouzzolanes.
Óleos minerais combustíveis:					Huiles minérales combustibles:
Gasolina (109-A)	4.684	62.413	14.800	187.611	Essence.
Petrôleo (109-B)	6.079	39.305	15.100	96.060	Pétrole.
V. Produtos químicos.					**V. Produits chimiques.**
Carboneto de cálcio (174)	1.840	13.769	6.700	47.850	Carbure de calcium.
Cloreto de sódio (176-D)	39.285	155.044	13.430	50.060	Chlorure de sodium.
Sulfato de cobre (211-B)	1.959	68.816	8.300	274.600	Sulfate de cuivre.
III. Fios, tecidos, feltros e respectivas obras.					**III. Fils, tissus, feutres et leurs ouvrages.**
II. De sêda.					**II. En soie.**
Tecidos:					Tissus:
Em peça (231)	15	1.274	1.890	59.490	En pièce.
Em obra (232)	2	2.012	450	99.350	En ouvrage.
III. De algodão.					**III. En coton.**
Fio, simples ou torcido (233)	233	965	14.630	53.400	Fils simples ou retors.
Tecidos:					Tissus:
Crus, em peça (234)	163	3.310	4.000	69.300	Ecrus, en pièce.
Brancos ou branqueados, em peça (236)	771	3.151	24.030	92.120	Blancs ou blanchis, en pièce.
Tintos ou estampados:					Teints ou imprimés:
Em peça (238)	4.559	18.787	153.110	573.990	En pièce.
Em obra (239)	506	3.625	22.970	130.885	En ouvrage.
VI. Diversos.					**VI. Divers.**
Canhamaços e grossarias de linho, etc. (257-A)	..	105.433	..	458.600	Toiles d'emballages et toiles gros. en lin, etc.
IV. Substâncias alimentícias.					**IV. Substances alimentaires.**
I. Bebidas.					**I. Boissons.**
Cerveja (283)	2.089	12.992	16.500	100.470	Bière.
Vinhos:					Vins:
Comuns brancos e tintos (284 a 287)	31.938	228.402	100.740	665.875	Ordinaires blancs et rouges.
Quinados (297)	..	1.223	..	17.720	Au quinquina.
II. Farináceos.					**II. Farineux.**
Arroz (299)	66.135	503.689	128.950	829.590	Riz.
Farinha e fuba de milho (311-F e 314-B)	36.994	128.864	31.920	112.180	Farine et «fuba» de maïs.
Farinha de trigo (311-G)	8.107	143.943	19.500	311.990	Farine de froment.
Feijão (313)	130.593	638.935	110.640	521.010	Haricot.
Massas alimentícias (317)	983	5.557	6.225	35.195	Pâtes alimentaires.
Milho em grão (319)	252.601	1.201.816	187.430	857.730	Maïs en grain.
III. Pescarias.					**III. Produits de la pêche.**
Peixe em conserva (323)	677	4.345	9.410	54.620	Poisson en conserve.
Bacalhau (326-A)	160	1.880	1.630	21.080	Morue.
Peixe sêco não especificado (326-B)	153.101	648.782	211.950	880.880	Poisson séché non spécifié.
IV. Diversas.					**IV. Diverses.**
Açúcar (328)	14.592	82.037	25.700	142.590	Sucre.
Carne (336)	487	3.296	7.170	51.750	Viande.
Cebolas (337)	2.690	44.956	5.920	94.500	Oignons.
Manteiga natural (359)	23	1.650	590	37.125	Beurre naturel.
Azeite (363-A)	1.806	15.444	19.280	161.500	Huile d'olive.
VI. Manufacturas diversas.					**VI. Manufactures diverses.**
IV. Obras de metais.					**IV. Ouvrages en métaux.**
Ferro ou aço em obra (596 a 611)	320	81.126	5.010	188.481	Fer ou acier en ouvrage.
VII. Diversas.					**VII. Diverses.**
Medicamentos (783 a 790)	61	2.133	7.930	181.450	Médicaments.
Tabaco manipulado (827)	2.126	16.840	49.550	383.310	Tabac manufacturé.

Comércio especial. Exportação. Principais mercadorias

Commerce spécial. Exportation. Marchandises principales

1941 S. TOMÉ E PRÍNCIPE

Mercadorias — Unidade: o quilograma, salvo outra indicação	Quantidades *Quantités*		Valores em escudos *Valeurs en «escudos»*		Marchandises — Unité: le kilogramme, sauf autre indication
	Julho *Juillet*	Janeiro a Julho *Janvier-Juillet*	Julho *Juillet*	Janeiro a Julho *Janvier-Juillet*	
II. Matérias primas.					**II. Matières premières.**
V. Produtos químicos.					**V. Produits chimiques.**
Quina (146-A)	2.038	38.800	23.111	329.486	Quinquina.
IV. Substâncias alimentícias.					**IV. Substances alimentaires.**
IV. Diversas.					**IV. Diverses.**
Café (229 a 231)	7.564	35.630	47.729	126.562	Café.
Bananas verdes, sêcas (254-B)	11.860	60.407	8.183	41.800	Bananes vertes, séchées.
Colas (255)	..	4.918	..	7.155	Kolas.
VI. Manufacturas diversas.					**VI. Manufactures diverses.**
VII. Diversas.					**VII. Diverses.**
Sabão (354)	..	12.900	..	17.320	Savon.

Comércio especial, pelas alfândegas da colónia

Commerce spécial effectué par les douanes de la colonie

1941 — JANEIRO A JULHO — JANVIER-JUILLET S. TOMÉ E PRÍNCIPE

Classes da nomenclatura estatística *Classes de la nomenclature statistique*	Importação — *Importation*		Exportação — *Exportation*		Importação — *Importation*		*Exportation* — Exportação	
	Quantidades em toneladas *Quantités en tonnes*	Valores em contos *Valeurs en 1.000 «escudos»*	Quantidades em toneladas *Quantités en tonnes*	Valores em contos *Valeurs en 1.000 «escudos»*	Quantidades em toneladas *Quantités en tonnes*	Valores em contos *Valeurs en 1.000 «escudos»*	Quantidades em toneladas *Quantités en tonnes*	Valores em contos *Valeurs en 1.000 «escudos»*
	S. Tomé				**Príncipe**			
Total	**4.962**	**10.178**	**1.880**	**10.778**	**180**	**371**	**15**	**24**
I	1	4	1	3	..	..	..	..
II	921	1.318	535	894	23	31	15	24
III	132	1.586	1	16	9	37	..	..
IV	3.655	5.064	1.309	9.734	131	213	0	0
V	27	405	10	88	1	19	..	..
VI	226	1.801	24	43	16	71	..	..

Trânsito indirecto (reexportação), por classes e secções da nomenclatura estatística

Transit indirect, selon les classes et les sections de la nomenclature statistique

1941 S. TOMÉ E PRÍNCIPE

Mercadorias — Unidade: a tonelada, salvo outra indicação	Quantidades em toneladas *Quantités en tonnes*		Valores em contos *Valeurs en 1.000 «escudos»*		Marchandises — Unité: la tonne, sauf autre indication
	Julho *Juillet*	Janeiro a Julho *Janvier-Juillet*	Julho *Juillet*	Janeiro a Julho *Janvier-Juillet*	
TOTAL GERAL	0	11	8	78	**TOTAL GÉNÉRAL.**
II. Matérias primas	..	1	..	6	**II. Matières premières.**
III. De origem mineral	..	0	..	2	III. D'origine minérale.
IV. Metais	..	1	..	4	IV. Métaux.
III. Fios, tecidos, feltros e respectivas obras	..	0	..	0	**III. Fils, tissus, feutres et leurs ouvrages.**
III. De algodão	..	0	..	0	III. En coton.
IV. Substâncias alimentícias	..	9	..	32	**IV. Substances alimentaires.**
I. Bebidas	..	4	..	13	I. Boissons.
II. Farináceos	..	4	..	8	II. Farineux.
III. Pescarias	..	0	..	4	III. Produits de la pêche.
IV. Diversas	..	1	..	7	IV. Diverses.
VI. Manufacturas diversas	0	1	8	40	**VI. Manufactures diverses.**
I. Obras de matérias animais	..	0	..	0	I. Ouvrages en matières animales.
IV. Obras de metais	..	0	..	1	IV. Ouvrages en métaux.
V. Papel e obras de tipografia	0	0	1	3	V. Papier et ouv. de typographie.
VII. Diversas	0	1	7	36	VII. Diverses.

Angola

Comércio especial. Resumo geral das importações e exportações

Commerce spécial. Résumé général de l'importation et de l'exportation

1942

Designações gerais: classes e secções da nomenclatura estatística *Désignations générales: classes et sections de la nomenclature statistique*	Importação — *Importation*				Exportação — *Exportation*			
	Toneladas *Tonnes*		Valores em contos *Valeurs en 1.000 «escudos»*		Toneladas *Tonnes*		Valores em contos *Valeurs en 1.000 «escudos»*	
	Maio *Mai*	Janeiro a Maio *Janvier-Mai*	Maio *Mai*	Janeiro a Maio *Janvier-Mai*	Maio *Mai*	Janeiro a Maio *Janvier-Mai*	Maio *Mai*	Janeiro a Maio *Janvier-Mai*
I. Animais vivos — *Animaux vivants*	..	0	..	7	67	251	53	205
II. Matérias primas — *Matières premières*	1.773	15.217	2.498	16.991	2.220	25.865	2.533	72.569
I. De origem animal — *D'origine animale*	6	31	79	341	7	593	22	1.354
II. De origem vegetal — *D'origine vegetale*	33	528	247	1.525	466	10.245	973	39.243
III. De origem mineral, excepto metais — *D'origine minérale, autres que les métaux*	1.689	14.274	1.836	12.325	1.231	9.234	624	27.688
IV. Metais e suas ligas em bruto — *Métaux et leurs alliages, bruts*	5	126	59	977	5	8	56	89
V. Produtos químicos, substâncias medicinais e para perfumaria — *Produits chimiques, substances medicinales et pour la parfumerie*	31	201	234	1.577	438	5.446	49	501
VI. Diversas — *Diverses*	9	57	43	246	73	339	809	3.694
III. Fios, tecidos, feltros e respectivas obras — *Fils, tissus, feutres et leurs ouvrages*	500	1.787	11.636	47.692	1	3	7	30
I. De lã — *En laine*	2	9	253	857	..	0	..	1
II. De sêda — *En soie*	1	7	168	977	..	..	..	..
III. De algodão — *En coton*	163	817	8.806	37.764	0	2	0	78
IV. De linho e similares — *En lin et similaires*	0	1	14	91	..	0	..	0
V. Mixtos — *Melanges*	3	13	420	1.828	0	0	0	1
VI. Diversos — *Divers*	331	940	1.975	6.175	1	1	7	10
IV. Substâncias alimentícias — *Substances alimentaires*	780	3.844	4.056	18.903	22.133	114.125	26.734	129.256
I. Bebidas — *Boissons*	652	3.315	2.619	12.483	..	2	..	9
II. Farináceos e seus derivados — *Farineux et preparations à base de farines ou de fécules*	3	18	35	281	10.797	67.583	6.695	44.003
III. Pescarias — *Produits de la pêche*	3	13	75	265	731	4.922	1.980	10.865
IV. Diversas — *Diverses*	122	498	1.327	5.874	10.605	41.618	18.059	74.379
V. Aparelhos, instrumentos, máquinas, etc.; embarcações e veículos — *Appareils, instruments, machines, etc.; bateaux et véhicules*	175	1.074	2.529	10.608	0	17	1	242
I. Aparelhos, instrumentos, máquinas e utensílios — *Appareils, instruments, machines et ustensiles*	99	415	1.123	5.730	0	7	1	49
II. Embarcações e veículos — *Bateaux et véhicules*	76	659	1.406	4.878	..	10	..	193
VI. Manufacturas diversas — *Manufactures diverses*	715	2.594	5.285	23.513	179	542	306	1.615
I. Obras de matérias animais — *Ouvrages en matieres animales*	1	4	31	197	..	0	..	11
II. Obras de matérias vegetais — *Ouvrages en matières vegetales*	33	200	131	924	4	17	5	46
III. Obras de matérias minerais, com excepção das de metais — *Ouvrages en matieres minerales, autres que les métaux*	161	437	626	2.340	117	384	52	216
IV. Obras de metais e suas ligas — *Ouvrages en métaux et leurs alliages*	414	1.170	2.502	7.596	0	42	7	94
V. Papel, desenhos e obras de tipografia, etc. — *Papier, dessins et ouvrages de typographie, etc.*	61	372	716	4.718	0	0	1	13
VI. Armas e munições — *Armes et munitions*	0	4	18	140	0	0	1	1
VII. Diversas — *Diverses*	45	407	1.261	7.598	58	99	240	1.234
TOTAL GERAL	3.943	24.516	26.004	117.714	24.600	140.803	29.634	203.977
1941	9.221	35.749	21.229	73.621	33.468	131.464	38.790	141.355

Comércio especial. Resumo por países de origem e de consumo

Commerce spécial. Résumé par pays d'origine et de consommation

Metrópole — *Métropole*	—	—	17.848	84.294	—	—	13.211	126.121
Império Colonial Português — *Empire Colonial Portugais*	—	—	225	1.368	—	—	5.228	18.607
Países estrangeiros — *Pays étrangers*	—	—	7.931	32.052	—	—	10.569	56.103
Fornecimentos à navegação — *Approvisionnement de la navigation*	—	—	..	..	—	—	626	3.146
Total	—	—	26.004	117.714	—	—	29.634	203.977

Comércio especial. Importação. Principais mercadorias

Commerce spécial. Importation. Marchandises principales

Mercadorias — Unidade: o quilograma, salvo outra indicação	Quantidades *Quantités* Maio *Mai*	Quantidades *Quantités* Janeiro a Maio *Janvier-Mai*	Valores em escudos *Valeurs en «escudos»* Maio *Mai*	Valores em escudos *Valeurs en «escudos»* Janeiro a Maio *Janvier-Mai*	Marchandises — Unité: le kilogramme, sauf autre indication
II. Matérias primas.					**II. Matières premières.**
I. De origem animal.					**I. D'origine animale.**
Peles curtidas (30 e 32)	180	2.285	41.915	141.065	Peaux tannées.
II. De origem vegetal.					**II. D'origine végétale.**
Tabaco em fôlha, em rôlo, pasta ou sôlto (82)	7.635	22.191	117.780	341.818	Tabac en feuilles, en rouleaux, en pâte ou haché.
III. De origem mineral.					**III. D'origine minérale.**
Carvão de pedra (90)	170.000	3.752.554	93.220	1.231.715	Charbon de terre.
Cimentos e pozolanas (93)	734.796	6.430.986	365.962	3.042.758	Ciments et pouzzolanes.
Óleos minerais combustíveis:					Huiles minérales combustibles:
Gasolina (109-A) Litro	426.945	2.731.563	680.261	4.666.012	Essence Litre.
Gasolina (109-A) Quilog.	312.361	1.988.637			Essence Kilogramme.
Petróleo (109-B)	49.190	250.789	77.458	498.590	Pétrole.
Não especificados (109-C)	265.807	986.154	371.800	1.148.098	Non spécifiées.
Óleos minerais lubrificantes (110)	28.793	358.821	117.446	1.027.746	Huiles minérales lubrifiantes.
IV. Metais.					**IV. Métaux.**
Ferro fundido e forjado, etc. (120-A e 120-B)	3.239	70.071	20.560	224.702	Fer fondu et forjé, etc.
V. Produtos químicos.					**V. Produits chimiques.**
Quinina e seus sais (206)	14	377	11.240	277.685	Quinine et ses sels.
Produtos químicos e substâncias medicinais, não especificados (215)	5.238	15.413	92.710	289.373	Produits chimiques et substances médicinales, non spécifiés.
VI. Diversas.					**VI. Diverses.**
Tintas não preparadas (224)	7.706	24.889	38.797	155.187	Teintures non préparées.
III. Fios, tecidos, feltros e respectivas obras.					**III. Fils, tissus, feutres et leurs ouvrages.**
I. De lã.					**I. En laine.**
Tecidos em peça, não especificados (226-D)	191	2.275	39.560	317.810	Tissus en pièce, non spécifiés.
III. De algodão.					**III. En coton.**
Fio, simples ou torcido (233)	1.374	16.464	89.315	1.114.269	Fils simples ou retors.
Tecidos:					Tissus:
Crus, em peça (234)	7.713	34.679	326.847	1.239.753	Écrus en pièce.
Brancos ou branqueados:					Blancs ou blanchis:
Em peça, não especificados (236-E)	5.628	37.591	339.377	1.819.650	En pièce, non spécifiés.
Em obra:					En ouvrage:
Cobertores (237-B)	822	7.229	20.780	158.707	Couvertures de lit.
Malha e ponto de meia (237-C)	743	1.838	56.978	137.026	À mailles.
Não especificada (237-E)	5.045	12.467	249.954	602.155	Non spécifié.
Tintos ou estampados:					Teints ou imprimés:
Em peça, não especificados (238-E)	105.943	539.727	6.204.736	26.105.704	En pièce, non spécifiés.
Em obra:					En ouvrage:
Chales e lenços (239-A)	526	2.285	43.650	182.715	Châles et fichus.
Cobertores (239-B)	23.716	107.366	672.527	2.661.774	Couvertures de lit.
Malha e ponto de meia (239-C)	2.604	13.965	177.275	924.373	À mailles.
Não especificada (239-E)	8.168	41.305	605.019	2.690.743	Non spécifié.
V. Mixtos.					**V. Mélangés.**
Tecidos de sêda natural ou artificial, contendo algodão, lã, linho ou similares, em peça (253)	1.201	6.823	196.174	1.029.094	Tissus en soie naturelle ou artificielle contenant du coton, de la laine, du lin et similaires, en pièce.
VI. Diversos.					**VI. Divers.**
Canhamaços e grossarias de linho, cânhamo e similares:					Toiles d'emballages et toiles grossières en lin, chanvre et similaires:
Em sacaria para embalagens (257-A)	267.735	764.676	1.116.709	3.613.993	Sacs d'emballages.
Não especificados (257-B)	51.089	101.069	611.950	1.224.525	Non spécifiées.
Fardas ou fatos usados, completos ou não, para comércio com os indígenas (260)	10.781	54.280	157.580	672.130	Vêtements divers, usagés, complets ou non, pour le commerce avec les indigènes.
Lonas, brins e brinzões, em peça (265)	220	5.205	8.350	100.065	Toiles à voiles, en pièce.

Mercadorias — Unidade: o quilograma, salvo outra indicação	Quantidades *Quantités*		Valores em escudos *Valeurs en «escudos»*		Marchandises — Unité: le kilogramme, sauf autre indication
	Maio *Mai*	Janeiro a Maio *Janvier-Mai*	Maio *Mai*	Janeiro a Maio *Janvier-Mai*	
IV. Substâncias alimentícias.					**IV. Substances alimentaires.**
I. Bebidas.					**I. Boissons.**
Cerveja (283) . . . . . Litro	21.960	149.809	202.999	1.353.980	Bière Litre.
Quilog.	39.019	294.893			Kilogramme.
Vinhos comuns:					Vins ordinaires:
Brancos (284 e 285) . . . . Litro	58.805	274.704	275.796	1.231.208	Blancs Litre.
Quilog.	74.933	352.099			Kilogramme.
Tintos (286 e 287) . . . . . Litro	394.752	1.977.796	1.700.394	8.133.115	Rouges Litre.
Quilog.	495.989	2.485.904			Kilogramme.
Vinhos licorosos:					Vins liquoreux:
Pôrto (294) . . . . . Litro	6.009	28.971	115.600	519.109	«Pôrto» Litre.
Quilog.	10.340	50.033			Kilogramme.
Não especificados (296) . . . Litro	10.003	39.016	116.357	446.428	Non spécifiés Litre.
Quilog.	15.696	61.034			Kilogramme.
III. Pescarias.					**III. Produits de la pêche.**
Sardinhas em azeite ou môlhos (323-B) . . .	820	4.457	20.130	103.818	Sardines à l'huile ou sauces.
Bacalhau (326-A)	2.395	6.007	43.710	98.830	Morue.
IV. Diversas.					**IV. Diverses.**
Doces não especificados (341)	1.309	8.172	22.533	173.139	Sucreries non spécifiées.
Frutas frescas (347)	2.309	12.271	15.030	86.911	Fruits frais.
Leite (356)	12.187	20.891	126.626	215.602	Lait.
Manteiga natural (359)	1.289	14.793	33.262	359.832	Beurre naturel.
Azeite (363-A)	61.810	262.838	789.135	3.384.084	Huile d'olive.
Queijo (366)	1.700	10.907	39.540	255.338	Fromage.
V. Aparelhos, instrumentos, máquinas, etc.; embarcações e veículos.					**V. Appareils, instruments, machines, etc.; bateaux et véhicules.**
I. Aparelhos, instrumentos, máquinas e utensílios.					**I. Appareils, instruments, machines et ustensiles.**
Aparelhos radioeléctricos, receptores para telegrafia, televisão e telemecânica (381) . . . . . Número	13	342	11.772	328.459	Appareils radioélectriques, récepteurs pour télégraphie, télévision et télémécanique . . . . . Nombre.
Quilog.	159	3.507			Kilog.
Aparelhos e máquinas agrícolas não especificados (385-H)	5.078	16.627	83.760	254.280	Appareils et machines agricoles non spécifiés.
Aparelhos e máquinas industriais, não especificados, de mais de 99 até 2.000 quilogramas cada um (387)	230	2.596	4.500	52.840	Appareils et machines industrielles, non spécifiés, pesant par pièce plus de 99 jusqu'à 2.000 kilogrammes.
Peças separadas de maquinismos, não especificadas, metálicas (448)	5.934	29.561	115.494	420.995	Pièces détachées de machines, non spécifiées, en métal.
II. Embarcações e veículos.					**II. Bateaux et véhicules.**
Automóveis de carga (468 e 469) . . Número	10	24	261.804	631.217	Automobiles pour le transport des marchandises . . . . . Nombre.
Quilog.	12.532	37.427			Kilog.
Câmaras de ar e protectores de borracha, etc. (479 e 512)	402	30.909	14.230	782.396	Chambres à air et protecteurs en caoutchouc, etc.
VI. Manufacturas diversas.					**VI. Manufactures diverses.**
IV. Obras de metais.					**IV. Ouvrages en métaux.**
Ferro ou aço (604, 610 e 611)	125.058	702.930	510.665	2.965.515	Fer ou acier.
VII. Diversas.					**VII. Diverses.**
Calçado (715-D e 715-E) . . . . . Par	2.332	13.746	194.290	1.199.136	Chaussures Pair.
Quilog.	1.187	8.549			Kilogramme.
Fósforos e pavios fosfóricos (758)	1.367	39.537	17.446	525.901	Allumettes et mèches phosphoriques.
Medicamentos (783 a 790)	2.262	10.566	250.020	1.348.119	Médicaments.
Tinta preparada, não especificada (828-D) . .	7.937	37.061	124.113	427.179	Encre, teintures et couleurs.

Comércio especial. Exportação. Principais mercadorias

Commerce spécial. Exportation. Marchandises principales

1942 ANGOLA

Mercadorias — Unidade: o quilograma, salvo outra indicação	Quantidades *Quantités* Maio *Mai*	Quantidades Janeiro a Maio *Janvier-Mai*	Valores em escudos *Valeurs en «escudos»* Maio *Mai*	Valores em escudos Janeiro a Maio *Janvier-Mai*	Marchandises — Unité: le kilogramme, sauf autre indication
I. Animais vivos.					**I. Animaux vivants.**
Bois (6-A) . . . . . Cabeça	170	690	49.500	180.975	Espèce bovine Tête.
Quilograma	66.000	241.300			Kilogramme.
II. Matérias primas.					**II. Matières premières.**
I. De origem animal.					**I. D'origine animale.**
Coiros em bruto ou preparados, até 32 quilogramas cada (15).	..	22.121	..	55.303	Cuirs bruts ou préparés, ne pesant pas plus de 32 kilogrammes chacun.
II. De origem vegetal.					**II. D'origine végétale.**
Fibras têxteis:					Fibres textiles:
Algodão em rama (38-C).	4.033	2.501.919	41.167	25.888.645	Coton brut.
Desperdícios de sisal (40)	..	37.140	..	66.630	Déchets de sizal.
Sisal (43)	293.975	3.192.786	587.950	6.385.583	Sizal.
Óleo de palma (68-H)	4.997	1.409.071	8.246	2.324.995	Huile de palme.
Sementes e frutos oleaginosos:					Graines et fruits oléagineux:
Amendoim (75)	27.840	92.510	50.120	165.535	Arachide.
Coconote (79)	..	811.865	..	893.054	Noix de coco.
Gergelim (82)	..	320.445	..	490.290	Gergelin.
Rícino (87)	..	1.199.703	..	1.919.577	Ricin.
Tabaco em fôlha, rôlo, pasta ou sôlto (92). .	116.300	303.350	203.526	530.868	Tabac en feuilles, en rouleaux, en pâte ou haché.
III. De origem mineral.					**III. D'origine minérale.**
Carvão de pedra (100)	1.022.000	8.296.351	549.589	2.557.427	Charbon de terre.
Diamantes (127-A) . . . . . Quilate	..	194.525	..	24.335.458	Diamants Carat.
Quilograma	..	39			Kilogramme.
V. Produtos químicos.					**V. Produits chimiques.**
Cloreto de sódio (143)	437.330	5.444.257	40.250	487.103	Chlorure de sodium.
VI. Diversas.					**VI. Diverses.**
Cera em bruto ou preparada (153)	72.281	329.314	809.549	3.688.322	Cire brute ou préparée.
IV. Substâncias alimentícias.					**IV. Substances alimentaires.**
II. Farináceos.					**II. Farineux.**
Cereais em grão e seus derivados:					Céréales:
Arroz (200-A).	138.621	944.968	143.367	1.017.777	Riz.
Milho (200-F)	8.572.525	55.733.473	5.067.095	33.362.604	Maïs.
Feijão (205)	412.445	3.040.416	566.434	5.437.999	Haricot.
III. Pescarias.					**III. Produits de la pêche.**
Conservas:					Conserves:
Atum e similares conservados pelo sal (210-A)	196.170	784.984	784.680	3.141.356	Ton et similaires avec le sel indispensable à sa conservation.
Atum e similares em azeite ou môlhos (210-B)	53.187	191.695	478.683	1.723.458	Ton et similaires à l'huile ou sauces.
Peixe sêco não especificado (214-B)	474.970	3.727.635	705.129	5.182.425	Poisson séché, non spécifié.
IV. Diversas.					**IV. Diverses.**
Açúcar em rama:					Sucre brut:
Amarelo (226-A)	5.857.040	25.243.630	7.594.591	31.286.920	Jaune.
Branco (226-B)	41.123	1.412.049	56.751	1.949.140	Blanc.
Café em grão (229).	1.820.745	8.880.730	7.858.576	33.561.769	Café en grain.
Farinhas de peixe (272-B)	2.763.910	5.041.749	2.161.378	3.979.204	Farines de poisson.
VI. Manufacturas diversas.					**VI. Manufactures diverses.**
VII. Diversas.					**VII. Diverses.**
Tabaco manipulado em cigarros (356-B). . .	6.444	28.216	103.665	498.406	Tabac manufacturé en cigarettes.

Comércio especial, pelas principais alfândegas da colónia

Commerce spécial effectué par les douanes plus importantes

1942 — JANEIRO A MAIO — JANVIER-MAI

ANGOLA

Classes da nomenclatura estatística / *Classes de la nomenclature statistique*	Importação / *Importation*		Exportação / *Exportation*		Importação / *Importation*		Exportação / *Exportation*		Importação / *Importation*		Exportação / *Exportation*	
	Quantidades em toneladas / *Quantités en tonnes*	Valores em contos / *Valeurs en 1.000 «escudos»*	Quantidades em toneladas / *Quantités en tonnes*	Valores em contos / *Valeurs en 1.000 «escudos»*	Quantidades em toneladas / *Quantités en tonnes*	Valores em contos / *Valeurs en 1.000 «escudos»*	Quantidades em toneladas / *Quantités en tonnes*	Valores em contos / *Valeurs en 1.000 «escudos»*	Quantidades em toneladas / *Quantités en tonnes*	Valores em contos / *Valeurs en 1.000 «escudos»*	Quantidades em toneladas / *Quantités en tonnes*	Valores em contos / *Valeurs en 1.000 «escudos»*
	Ambriz				**Benguela**				**Cabinda**			
Total	**59**	**612**	**2.773**	**259**	**1.213**	**7.507**	**8.951**	**11.112**	**92**	**690**	**3**	**24**
I	..	..	..	..	..	..	..	..	..	..	..	..
II	17	10	2.771	249	734	1.690	54	339	20	82	o	..
III	15	428	..	..	145	3.342	1	66	13	306	..	..
IV	23	120	2	10	113	686	8.895	10.686	35	214	..	..
V	2	23	..	..	42	414	..	..	o	10	3	24
VI	2	31	..	..	179	1.375	1	21	24	78	..	..
	Dundo				**Lândana**				**Lobito**			
Total	**359**	**970**	**o**	**24.335**	**177**	**666**	**260**	**454**	**6.354**	**35.431**	**76.848**	**66.336**
I	..	..	..	..	..	..	3	7	o	o	184	149
II	217	289	o	24.335	95	155	116	137	3.866	4.783	6.710	11.326
III	o	25	..	..	11	216	o	5	577	15.804	o	5
IV	14	141	o	o	26	156	134	288	1.000	5.046	69.942	54.485
V	2	108	..	..	o	18	1	11	272	3.549	o	1
VI	126	407	..	..	45	121	6	6	639	6.249	12	370
	Luanda				**Mossâmedes**				**Novo Redondo**			
Total	**13.324**	**55.587**	**35.303**	**59.692**	**1.169**	**8.260**	**4.453**	**10.225**	**491**	**3.077**	**3.007**	**11.550**
I	o	6	..	..	..	..	65	49	..	..	..	..
II	8.916	7.956	12.629	28.412	418	944	413	954	65	72	437	846
III	801	22.241	1	12	102	3.204	o	1	87	1.135	..	..
IV	1.922	8.956	22.142	29.852	456	2.428	3.974	9.217	63	273	2.570	10.704
V	629	4.536	14	206	23	243	o	o	3	27	..	..
VI	1.056	11.892	517	1.210	170	1.441	1	4	273	1.570	..	..
	Pôrto Alexandre				**Pôrto Amboim**				**Santo António do Zaire**			
Total	**134**	**521**	**2.006**	**2.072**	**604**	**3.087**	**4.114**	**14.528**	**97**	**263**	**686**	**934**
I	..	..	..	..	..	..	..	..	..	..	..	..
II	52	49	..	..	381	212	698	3.422	51	29	666	902
III	2	59	..	..	23	762	..	..	3	57	..	..
IV	55	309	2.006	2.072	91	379	3.416	11.106	27	108	20	32
V	1	11	..	..	87	1.566	..	..	8	51	..	..
VI	24	93	..	..	22	168	o	o	8	18	..	..

Trânsitos, por classes e secções da nomenclatura estatística

Transits, selon les classes et les sections de la nomenclature statistique

1942 ANGOLA

Mercadorias *Marchandises* — Unidade: a tonelada, salvo outra indicação *Unité: la tonne, sauf autre indication*	Indirecto (reexportação) *Indirect*				Directo (incluindo transbôrdo) *Direct et transbordement*			
	Quantidades *Quantités*		Valores em contos *Valeurs en 1.000 «escudos»*		Quantidades *Quantités*		Valores em contos *Valeurs en 1.000 «escudos»*	
	Maio *Mai*	Janeiro a Maio *Janvier-Mai*	Maio *Mai*	Janeiro a Maio *Janvier-Mai*	Maio *Mai*	Janeiro a Mais *Janvier-Mai*	Maio *Mai*	Janeiro a Maio *Janvier-Mai*
TOTAL GERAL — *Total général*	**887**	**13.113**	**1.027**	**7.250**	**4.192**	**14.545**	**11.341**	**49.770**
II. Matérias primas — *Matières premières*	**836**	**12.882**	**458**	**4.702**	**4.188**	**14.256**	**11.162**	**45.086**
I. De origem animal — *D'origine animale*	..	0	..	3	..	..	..	..
II. De origem vegetal — *D'origine vegetale*	19	19	217	221	..	142	..	467
III. De origem mineral — *D'origine minérale*	817	12.818	241	4.310	237	6.425	3.372	26.877
IV. Metais — *Métaux*	..	..	..	..	3.951	7.689	7.790	17.742
V. Produtos químicos — *Produits chimiques*	..	45	..	168	..	..	..	..
III. Fios, tecidos, feltros e respectivas obras — *Fils, tissus, feutres et leurs ouvrages*	**39**	**46**	**268**	**673**	**4**	**9**	**143**	**351**
II. De sêda — *En soie*	..	0	..	25	1	1	27	65
III. De algodão — *En coton*	2	9	122	439	1	3	91	169
IV. De linho — *En lin*	..	0	..	63	..	..	..	..
VI. Diversos — *Divers*	37	37	146	146	2	5	25	117
IV. Substâncias alimentícias — *Substances alimentaires*	**8**	**116**	**162**	**889**	**0**	**47**	**0**	**393**
I. Bebidas — *Boissons*	7	99	154	718	0	0	0	0
II. Farináceos — *Farineux*	0	2	1	8	..	..	..	..
III. Pescarias — *Produits de la pêche*	0	1	6	26	..	..	..	..
IV. Diversas — *Diverses*	1	14	1	137	..	47	0	393
V. Aparelhos, instrumentos, máquinas, etc.; embarcações e veículos — *Appareils, instruments, machines, etc.; bateaux et véhicules*	**2**	**7**	**42**	**128**	**0**	**230**	**6**	**3.856**
I. Aparelhos, instrumentos, máquinas e utensílios — *Appareils, instruments, machines et ustensiles*	0	2	9	69	0	230	6	3.856
II. Embarcações e veículos — *Bateaux et véhicules*	2	5	33	59	..	..	..	..
VI. Manufacturas diversas — *Manufactures diverses*	**2**	**62**	**97**	**858**	**0**	**3**	**30**	**84**
I. Obras de matérias animais — *Ouvrages en matières animales*	..	..	..	..	0	0	8	8
II. Obras de matérias vegetais — *Ouvrages en matières végétales*	0	0	3	10	..	0	..	1
III. Obras de matérias minerais — *Ouvrages en matières minérales*	0	42	8	175	0	0	2	2
IV. Obras de metais — *Ouvrages en métaux*	..	6	..	75	..	2	..	33
V. Papel e obras de tipografia — *Papier et ouvrages de typographie*	..	6	..	46	..	0	..	2
VII. Diversas — *Diverses*	2	8	86	552	0	1	20	38

Moçambique

Comércio especial. Resumo geral das importações e exportações

1942 *Commerce spécial. Résumé général de l'importation et de l'exportation*

Designações gerais: classes e secções da nomenclatura estatística *Désignations générales: classes et sections de la nomenclature statistique*	Importação — *Importation*				Exportação — *Exportation*			
	Toneladas *Tonnes*		Valores em contos *Valeurs en 1.000 «escudos»*		Toneladas *Tonnes*		Valores em contos *Valeurs en 1.000 «escudos»*	
	Abril a Junho *Avril-Juin*	Janeiro a Junho *Janvier-Juin*	Abril a Junho *Avril-Juin*	Janeiro a Junho *Janvier-Juin*	Abril a Junho *Avril-Juin*	Janeiro a Junho *Janvier-Juin*	Abril a Junho *Avril-Juin*	Janeiro a Junho *Janvier-Juin*
I. Animais vivos — *Animaux vivants*	**94**	**154**	**393**	**623**	**0**	**0**	**1**	**2**
II. Matérias primas — *Matières premières*	**37.969**	**77.802**	**23.791**	**40.390**	**37.742**	**70.622**	**58.687**	**125.198**
I. De origem animal — *D'origine animale*	24	32	193	463	62	82	134	206
II. De origem vegetal — *D'origine végétale*	1.432	2.153	2.412	3.868	32.909	63.696	57.484	122.925
III. De origem mineral, excepto metais — *D'origine minérale, autres que les métaux*	35.014	73.298	11.876	23.317	2.955	4.294	588	943
IV. Metais e suas ligas em bruto — *Métaux et leurs alliages, bruts*	323	884	7.600	9.591	207	420	88	428
V. Produtos químicos, substâncias medicinais e para perfumaria — *Produits chimiques, substances médicinales et pour la parfumerie*	996	1.189	1.163	2.302	1.598	2.116	309	591
VI. Diversas — *Diverses*	180	246	547	849	11	14	84	105
III. Fios, tecidos, feltros e respectivas obras — *Fils, tissus, feutres et leurs ouvrages*	**1.391**	**2.761**	**33.644**	**67.443**	**9**	**29**	**46**	**128**
I. De lã — *En laine*	6	12	787	1.695	0	0	2	2
II. De sêda — *En soie*	5	13	780	2.127	0	0	6	22
III. De algodão — *En coton*	562	1.221	25.874	52.207	0	0	5	5
IV. De linho — *En lin*	2	4	208	492	1	1	7	7
V. Mixtos — *Mélangés*	15	29	1.244	2.363	..	..	..	..
VI. Diversos — *Divers*	801	1.482	4.751	8.559	8	28	26	92
IV. Substâncias alimentícias — *Substances alimentaires*	**—**	**—**	**27.795**	**64.374**	**—**	**—**	**18.228**	**32.461**
I. Bebidas — *Boissons*	(*a*) 19.721	(*a*) 35.299	11.404	19.967	(*a*) 484	(*a*) 812	124	233
II. Farináceos e seus derivados — *Farineux et préparations à base de farines ou de fécules*	3.235	16.681	5.166	21.414	37	101	55	164
III. Pescarias — *Produits de la pêche*	371	672	1.273	2.538	25	40	101	179
IV. Diversas — *Diverses*	1.626	3.341	9.952	20.455	18.412	33.011	17.948	31.885
V. Aparelhos, instrumentos, máquinas, etc.; embarcações e veículos — *Appareils, instruments, machines, etc.; bateaux et véhicules*	**1.037**	**2.181**	**14.763**	**33.084**	**307**	**363**	**1.140**	**1.639**
I. Aparelhos, instrumentos, máquinas e utensílios — *Appareils, instruments, machines et ustensiles*	635	1.056	7.416	14.787	251	271	1.012	1.200
II. Embarcações e veículos — *Bateaux et véhicules*	402	1.125	7.347	18.297	56	92	128	439
VI. Manufacturas diversas — *Manufactures diverses*	**2.686**	**5.294**	**24.492**	**54.389**	**700**	**1.931**	**1.438**	**4.698**
I. Obras de matérias animais — *Ouvrages en matières animales*	3	9	162	496	0	0	8	8
II. Obras de matérias vegetais — *Ouvrages en matières végétales*	695	1.085	1.967	4.005	88	202	109	254
III. Obras de matérias minerais, com excepção das de metais — *Ouvrages en matières minérales, autres que les métaux*	902	1.747	2.239	4.657	147	286	540	1.134
IV. Obras de metais e suas ligas — *Ouvrages en métaux et leurs alliages*	378	836	3.966	8.177	158	386	291	801
V. Papel, desenhos e obras de tipografia, etc. — *Papier, dessins et ouvrages de typographie, etc.*	208	482	2.019	5.163	1	2	30	42
VI. Armas e munições — *Armes et munitions*	187	307	6.243	14.148	..	411	..	1.658
VII. Diversas — *Diverses*	313	828	7.896	17.743	306	644	460	801
TOTAL GERAL	**—**	**—**	**124.878**	**260.303**	**—**	**—**	**79.540**	**164.126**
1941	**—**	**—**	**110.517**	**197.029**	**—**	**—**	**52.807**	**109.927**

Comércio especial. Resumo por países de origem e de consumo

Commerce spécial. Résumé par pays d'origine et de consommation

Metrópole — *Métropole*	—	—	55.847	111.674	—	—	39.154	98.983
Império Colonial Português — *Empire Colonial Portugais*	—	—	3.470	10.789	—	—	1.056	4.130
Países estrangeiros — *Pays étrangers*	—	—	65.510	137.787	—	—	39.063	60.646
Fornecimentos à navegação — *Approvisionnement de la navigation*	—	—	..	..	—	—	267	367
Vendidos em leilão — *Vente publique à l'enchère*	—	—	51	53	—	—	..	..
Total	—	—	**124.878**	**260.303**	—	—	**79.540**	**164.126**

(*a*) Hectolitro (números rectificados) — *Hectolitre (rectifiés).*

Comércio especial. Importação. Principais mercadorias

Commerce spécial. Importation. Marchandises principales

Mercadorias — Unidade: o quilograma, salvo outra indicação	Quantidades *Quantités* Abril a Junho *Avril-Juin*	Quantidades *Quantités* Janeiro a Junho *Janvier-Juin*	Valores em escudos *Valeurs en «escudos»* Abril a Junho *Avril-Juin*	Valores em escudos *Valeurs en «escudos»* Janeiro a Junho *Janvier-Juin*	Marchandises — Unité: le kilogramme, sauf autre indication
II. Matérias primas.					**II. Matières premières.**
I. De origem animal.					**I. D'origine animale.**
Grudes, colas-gelatinas e colas de peixe (20)	1.794	2.272	17.159	21.623	Colles, colles-gélatines et colles de poissons.
Atanados, solas e vaquetas (30)	2.065	8.921	85.577	328.950	Peaux tannées: préparées au tan, pour semelles et vachettes.
II. De origem vegetal.					**II. D'origine végétale.**
Cevada germinada e malte (54)	118.822	160.322	417.672	556.051	Orge germée et malt.
Desperdicios (57)	20.277	33.034	134.877	216.828	Déchets.
Leveduras e fermentos, com exclusão dos medicinais (63)	690	2.209	19.232	63.382	Levures et ferments, autres que médicinaux.
Madeira (66)	1.124.045	1.635.308	866.004	1.417.480	Bois.
Óleos impróprios para alimentação (72)	35.226	67.110	335.736	511.156	Huiles non alimentaires.
Plantas, bolbos, sementes e tubérculos para cultura (76)	110.852	192.911	314.388	509.788	Plantes, bulbes, semences et tubercules pour la culture.
Tabaco em fôlha, em rôlo, pasta ou sôlto (82)	14.761	21.433	241.127	343.246	Tabac en feuilles, en rouleaux, en pâte ou haché.
III. De origem mineral.					**III. D'origine minérale.**
Águas minerais (84)	60.487	116.195	316.414	605.893	Eaux minérales.
Alcatrão e breu minerais, asfalto e betumes (85)	370.964	753.713	473.708	983.247	Goudron et brai minéraux, asphalte et bitumes.
Cales (88)	309.966	457.660	199.054	304.619	Chaux.
Carvão de pedra (90)	28.122.992	58.387.811	2.686.941	5.541.328	Charbon de terre.
Cimentos e pozolanas (93)	790.183	2.520.047	413.078	1.395.277	Ciments et pouzzolanes.
Enxôfre (95)	40.901	282.897	79.738	446.678	Soufre.
Óleos minerais combustíveis:					Huiles minérales combustibles:
Gasolina (109-A)	2.110.940	4.156.908	3.247.638	5.927.396	Essence.
Petróleo (109-B)	1.032.645	2.075.424	1.396.382	2.396.120	Pétrole.
Não especificados (109-C)	1.426.823	3.202.477	1.428.142	2.950.020	Non spécifiées.
Óleos minerais lubrificantes (110)	507.620	899.257	1.527.623	2.553.826	Huiles minérales lubrifiantes.
IV. Metais.					**IV. Métaux.**
Ferro e aço, fundido e forjado, batido ou laminado (114 e 120)	279.130	810.216	922.395	2.605.441	Fer et acier, fondu et forgé, battu ou laminé.
Zinco (130)	5.736	6.271	21.905	25.444	Zinc.
V. Produtos químicos.					**V. Produits chimiques.**
Cloretos (176)	717.934	729.748	87.128	122.277	Chlorures.
Gases comprimidos, liquefeitos, etc. (187)	7.936	18.217	93.744	185.897	Gaz comprimés, liquefiés, etc.
Lisóis e outros desinfectantes (192)	18.984	29.027	73.766	133.630	Lysol et autres préparations désinfectantes.
Quinina e seus sais (206)	290	527	87.762	242.969	Quinine et ses sels.
Soda cáustica (210)	105.614	132.300	203.088	258.420	Soude caustique.
VI. Diversas.					**VI. Diverses.**
Adubos e correctivos para a agricultura, não especificados (216)	135.260	144.620	283.829	292.730	Engrais et amendements pour l'agriculture, non spécifiés.
Massas lubrificantes (221)	29.199	56.406	110.115	216.272	Pâtes lubrifiantes.
Tintas não preparadas (224)	13.145	38.814	93.945	204.620	Teintures non préparées.
III. Fios, tecidos, feltros e respectivas obras.					**III. Fils, tissus, feutres et leurs ouvrages.**
I. De lã.					**I. En laine.**
Tecidos:					Tissus:
Em peça (226)	3.086	6.289	435.324	896.245	En pièce.
Em obra (227)	1.399	3.943	337.531	719.254	En ouvrage.
II. De sêda.					**II. En soie.**
Tecidos:					Tissus:
Em peça (231)	3.718	10.272	558.885	1.465.414	En pièce.
Em obra (232)	1.188	2.961	208.813	616.158	En ouvrage.
III. De algodão.					**III. En coton.**
Fio, simples ou torcido (233)	11.841	25.073	719.310	1.303.674	Fils, simples ou retors.
Tecidos:					Tissus:
Crus em peça (234)	41.734	87.592	1.223.644	2.333.673	Ecrus en pièce.
Brancos ou branqueados:					Blancs ou blanchis:
Em peça (236)	19.012	55.910	1.020.163	2.746.178	En pièce.
Em obra (237)	8.893	20.738	514.819	1.100.978	En ouvrage.
Tintos ou estampados:					Teints ou imprimés:
Em peça (238)	366.348	788.250	17.684.118	34.925.309	En pièce.
Em obra (239)	114.479	243.461	4.709.671	9.792.269	En ouvrage.
IV. De linho.					**IV. En lin.**
Tecidos em peça, brancos ou cremes (243)	1.054	2.215	110.090	210.249	Tissus en pièce, blancs ou crèmes.

Mercadorias — Unidade: o quilograma, salvo outra indicação	Quantidades *Quantités* Abril a Junho *Avril-Juin*	Quantidades *Quantités* Janeiro a Junho *Janvier-Juin*	Valores em escudos *Valeurs en «escudos»* Abril a Junho *Avril-Juin*	Valores em escudos *Valeurs en «escudos»* Janeiro a Junho *Janvier-Juin*	Marchandises — Unité: le kilogramme, sauf autre indication
V. Mixtos.					**V. Mélangés.**
Tecidos:					Tissus:
De algodão e lã:					De coton et laine:
Em peça (247)	1.155	3.647	125.504	249.384	En pièce.
Em obra (248)	9.621	17.440	770.661	1.416.596	En ouvrage.
De sêda natural ou artificial, contendo algodão, lã, linho ou similares:					De soie naturelle ou artificielle, contenant du coton, de la laine, du lin et similaires:
Em peça (253)	1.451	3.361	130.371	339.618	En pièce.
Em obra (254)	210	836	34.729	137.939	En ouvrage.
VI. Diversos.					**VI. Divers.**
Canhamaços e grossarias de linho, etc. (257)	744.924	1.384.697	3.705.410	6.472.704	Toiles d'emballages et toiles grossières, en lin.
Lonas, brins e brinzões:					Toiles à voiles:
Em peça (265)	751	5.075	27.894	152.329	En pièce.
Em obra (266)	1.302	3.041	51.811	138.498	En ouvrage.
Tecidos encerados, alcatroados, etc. (275)	22.412	39.108	570.034	980.139	Tissus cirés, goudronnés, etc.
IV. Substâncias alimentícias.					**IV. Substances alimentaires.**
I. Bebidas (litro).					**I. Boissons (litre).**
Aguardente e alcool preparados (280)	31.534	57.775	762.791	1.409.373	Eau-de-vie et alcool préparés.
Bebidas alcoólicas não especificadas (281)	4.835	9.042	94.701	173.020	Boissons alcooliques, n. d.
Cerveja (283)	30.208	82.255	262.554	710.846	Bière.
Vinhos comuns:					Vins ordinaires:
Brancos (284 e 285)	584.511	979.171	2.976.584	4.693.017	Blancs.
Tintos (286 e 287)	1.245.988	2.234.537	6.190.894	10.524.378	Rouges.
Regionais (Colares, Bucelas, etc.):					Régionaux:
Brancos (288 e 289)	4.782	11.856	62.637	154.379	Blancs.
Tintos (290 e 291)	6.345	13.440	79.190	158.061	Rouges.
Vinhos espumosos (292 e 293)	4.791	16.381	151.060	503.201	Vins mousseux.
Vinhos licorosos:					Vins liquoreux:
Pôrto (294)	16.238	33.390	273.817	553.383	«*Pôrto*».
Madeira (295)	514	934	11.432	19.848	«Madeira».
Não especificados (296)	22.178	41.449	281.874	521.291	Non spécifiés.
Vinhos quinados (297)	9.146	23.592	146.245	363.888	Vins au quinquina.
II. Farináceos.					**II. Farineux.**
Arroz (299)	763.396	2.866.263	1.650.208	5.679.705	Riz.
Batatas (302)	632.637	1.811.854	1.018.087	2.647.394	Pommes de terre.
Farinha de trigo (311-G)	478.244	3.495.548	988.906	6.100.787	Farine de froment.
Grão de bico (315)	12.456	31.367	51.065	134.679	Pois chiches.
III. Pescarias.					**III. Produits de la pêche.**
Crustáceos e moluscos em qualquer estado (322)	2.947	5.399	28.687	58.093	Crustacés et mollusques.
Peixe:					Poisson:
Em conserva (323)	23.037	58.063	516.929	1.032.446	Conservé.
Fresco, conservado pelo frio ou só com o sal indispensável à sua conservação (324)	25.697	58.401	82.613	210.407	Frais, conservé par le froid ou seulement avec le sel indispensable à sa conservation.
Sêco (326)	315.214	539.296	613.561	1.165.704	Séché.
IV. Diversas.					**IV. Diverses.**
Azeitonas (330)	23.012	42.440	152.350	267.417	Olives.
Banha de porco e unto (331)	27.099	53.526	360.569	654.553	Graisse de porc et saindoux.
Café com casca ou descascado (334)	60.826	96.440	286.312	467.300	Café, décortiqué ou non.
Carnes (336)	50.630	95.786	576.006	1.183.929	Viande.
Cebolas (337)	287.549	606.590	412.105	811.532	Oignons.
Chá (338)	566	1.316	20.855	46.720	Thé.
Conservas alimentícias (340)	17.129	40.866	164 641	367.139	Conserves alimentaires.
Especiarias não especificadas (342)	9.536	16.855	141.550	276.151	Epices non spécifiées.
Frutas não especificadas:					Fruits non spécifiés:
Com açúcar, em calda (345)	10.822	30.620	93.407	229.419	Au sirop.
Frescas (347)	344.760	801.947	1.043.621	2.394.759	Frais.
Sêcas (348)	9.480	19.487	93.386	206.825	Sèches.
Hortaliças e legumes (352 e 354)	353.378	538.697	914.038	1.508.068	Produits maraîchers et légumes.
Leite em pó, desnatado, esterilizado, concentrado ou condensado e nata de leite (356)	78.684	271.852	761.236	2.507.254	Lait en poudre, écremé, stérilisé, concentré ou condensé et crème de lait.
Manteiga natural (359)	77.274	140.305	1.504.293	2.750.326	Beurre naturel.
Azeite (363-A)	140.229	304.656	1.879.037	3.964.138	Huile d'olive.
Ovos, completos ou não (364)	257	1.932	5.222	32.058	Œufs, complets ou non.
Queijo (366)	38.315	59.008	830.179	1.269.097	Fromage.
Vinagre (370)	20.805	48.217	113.050	241.121	Vinaigre.
V. Aparelhos, instrumentos, máquinas, etc.; embarcações e veículos.					**V. Appareils, instruments, machines, etc.; bateaux et véhicules.**
I. Aparelhos, instrumentos, máquinas e utensílios.					**I. Appareils, instruments, machines et ustensiles.**
Acumuladores e condensadores eléctricos para automóveis (373) — Número	53	1.371	12.849	212.362	Accumulateurs et condensateurs électriques pour automobiles — Nombre.
Acumuladores e condensadores eléctricos para automóveis (373) — Quilograma	857	21.243			Accumulateurs et condensateurs électriques pour automobiles — Kilog.

Mercadorias — Unidade: o quilograma, salvo outra indicação		Quantidades *Quantités* Abril a Junho *Avril-Juin*	Quantidades *Quantités* Janeiro a Junho *Janvier-Juin*	Valores em escudos *Valeurs en «escudos»* Abril a Junho *Avril-Juin*	Valores em escudos *Valeurs en «escudos»* Janeiro a Junho *Janvier-Juin*	Marchandises — Unité: le kilogramme, sauf autre indication	
Aparelhos radioeléctricos (381)	Número	75	208	93.929	293.519	Appareils radioélectriques	Nombre.
	Quilograma	937	2.763				Kilog.
Peças separadas, incluindo lâmpadas (382)		534	1.483	33.755	101.695	Pieces détachées, y compris les lampes.	
Aparelhos e máquinas agrícolas (385)	Número	29	169	545.956	1.092.502	Appareils et machines agricoles	Nombre.
	Quilograma	82.067	147.168				Kilog.
Enxadas:						Bêches:	
Cafreais (410)	Número	318.982	495.587	1.482.143	2.164.343	À l'usage des indigènes	Nombre.
	Quilograma	196.019	299 936				Kilog.
Não especificadas (411)	Número	4.394	(a) 7.497	70.928	125.769	Non spécifiées	Nombre.
	Quilograma	5.844	11.245				Kilog.
Geradores, motores e transformadores eléctricos, etc. (415)		11.139	22.190	317.139	785.279	Générateurs, moteurs et transformateurs éléctriques, etc.	
Instrumentos e aparelhos de cálculo, observação e precisão (424)		219	2.095	43.748	160.123	Instruments et appareils de calcul, observation et précision.	
Instrumentos, ferramentas e utensílios (430)		22.708	50.727	425.613	1.229.326	Instruments, outils et ustensiles.	
Máquinas de calcular, de costura, etc., e pertences (437)		1.428	8.739	82.387	470.585	Machines à calculer, à coudre, etc., et pièces détachées.	
Peças separadas de maquinismos, não especificadas, metálicas (448)		23.969	80.088	470.077	1.503.961	Pieces détachées de machines, non spécifiées, en métal.	
Tractores completos (460)	Número	18	23	1.067.981	1.292.056	Tracteurs complets	Nombre.
	Quilograma	46.810	60.596				Kilog.
II. Embarcações e veículos.						**II. Bateaux et vehicules.**	
Automóveis de carga, carroçados (468)	Número	21	38	614.701	926.068	Automobiles pour le transport des marchandises, carrossées	Nombre.
	Quilograma	52.298	77.634				Kilog.
Automóveis de carga, não carroçados (469)	Número	11	29	234.107	564.386	Automobiles pour le transport des marchandises, non carrossées	Nombre.
	Quilograma	22.337	55.658				Kilog.
Automóveis para transporte de pessoas, não especificados, completos, carroçados (473)	Número	27	48	453.199	779.305	Automobiles pour le transport des personnes, non spécifiées, complètes, carrossées	Nombre.
	Quilograma	35.462	63.003				Kilog.
Câmaras de ar e protectores de borracha (479 e 512)		5.941	21.532	190.755	(a) 581.675	Chambres à air et protecteurs en caoutchouc.	
Material circulante para cam. de ferro (494 a 503)		246.325	804.098	4.682.152	12.376.776	Matériel roulant pour chemins de fer.	
Peças separadas, não especificadas, de automóveis (508)		10.919	41.163	438.545	1.428.861	Pièces détachées d'automobiles, non spécifiées.	
VI. Manufacturas diversas.						**VI. Manufactures diverses.**	
I. Obras de matérias animais.						**I. Ouvrages en matières animales.**	
Peles (522)		2.488	8.739	153.144	466.985	Peaux.	
II. Obras de matérias vegetais.						**II. Ouvrages en matières végétales.**	
Algodão:						Coton:	
Hidrófilo, esterilizado, iodado, etc. (525)		1.898	22.093	35.014	372.068	Hydrophile, stérilisé, iodé, etc.	
Ligaduras, compressas e pensos (526)		2.298	11.125	179.498	571.443	Ligatures, compresses et pansements.	
Borracha e similares (528)		3.020	9.346	155.310	389.784	Caoutchouc et similaires.	
Madeira (533)		606.430	790.741	1.016.927	1.356.205	Bois.	
Madeira em obra (534)		47.628	190.835	282.665	785.896	Ouvrages en bois.	
III. Obras de matérias minerais.						**III. Ouvrages en matières minérales.**	
Azulejos (542)		25.052	211.575	124.384	524.559	Carreaux.	
Fibrocimento e análogos (546)		364.745	586.280	707.823	1.135.460	Fibro-ciment et similaires.	
Porcelanas (558)		28.952	57.701	332.486	706.154	Porcelaine.	
Vidro (564 a 581)		239.778	441.370	707.322	1.669.769	Verre.	
IV. Obras de metais.						**IV. Ouvrages en métaux.**	
Alumínio e suas ligas (584)		113	1.651	5.844	53.363	Aluminium et ses alliages.	
Cobre e suas ligas (592)		7.973	9.824	426.073	526.784	Cuivre et ses alliages.	
Correntes, cadeias e cabos (593)		25.328	43.597	415.074	856.336	Chaines et câbles.	
Cutilaria (594)		2.027	7.207	81.447	212.370	Coutellerie.	
Ferro e aço (601 a 611)		224.437	439.851	1.476.932	2.697.506	Fer et acier.	
Parafusos não especificados (629)		11.101	19.098	121.143	220.708	Vis non spécifiés.	
V. Papel e obras de tipografia.						**V. Papier et ouvr. de typographie.**	
Cartão e papelão (640)		11.541	22.686	108.171	196.952	Carton et carte.	
Papel de impressão comum (664)		110.767	164.627	494.676	831.072	Papier d'imprimerie commun.	
VII. Diversas.						**VII. Diverses.**	
Calçado (715)	Par	23.219	77.790	1.434.068	4.088.939	Chaussures	Pair.
	Quilograma	14.632	47.197				Kilog.
Fósforos e pavios fosfóricos (758)		30.102	36.029	409.013	503.907	Allumettes et mèches phosphoriques.	
Material fixo para caminhos de ferro (782)		14.454	123.507	138.921	201.666	Matériel fixe pour chemins de fer.	
Medicamentos (783 a 790)		15.163	53.081	1.089.184	2.580.458	Médicaments.	
Sabonetes medicinais (825)		1.217	8.157	10.240	60.426	Savons médicaux.	
Sabão não especificado (826)		4.171	23.665	75.643	279.800	Savon non spécifié.	
Tintas (828)		90.989	219.211	716.683	1.790.595	Encre, teintures et couleurs.	

(a) Rectificado — *Rectifié.*

Comércio especial. Exportação. Principais mercadorias

Commerce spécial. Exportation. Marchandises principales

Mercadorias — Unidade: o quilograma, salvo outra indicação	Quantidades *Quantités*		Valores em escudos *Valeurs en «escudos»*		Marchandises — Unité: le kilogramme, sauf autre indication
	Abril a Junho *Avril-Juin*	Janeiro a Junho *Janvier-Juin*	Abril a Junho *Avril-Juin*	Janeiro a Junho *Janvier-Juin*	
II. Matérias primas.					**II. Matières premières.**
I. De origem animal.					**I. D'origine animale.**
Coiros, em bruto ou preparados (15)	1.120	2.820	3.346	19.803	Cuirs bruts ou préparés.
Cauris, conchas e búzios (30)	40.992	58.024	13.459	16.799	Coquillages.
Marfim em bruto (32)	3.755	4.804	101.986	154.655	Ivoire brut.
II. De origem vegetal.					**II. D'origine végétale.**
Fibras têxteis:					Fibres textiles:
Algodão (38)	2.595.660	6.869.763	26.004.808	74.441.472	Coton.
Desperdícios de sisal (40)	220.000	250.000	124.418	136.495	Déchets de sizal.
Sisal (43)	2.537.811	5.894.528	2.075.508	4.966.927	Sizal.
Madeira:					Bois:
Em bruto, para tanoaria, marcenaria ou construção, excepto de pinheiro (53)	6.426.473	10.572.933	3.824.842	4.841.485	Brut, pour tonnellerie, menuiserie et construction, excepté de pin.
Em travessas para caminhos de ferro (57)	3.101.784	5.139.029	2.393.766	2.898.402	Traverses pour chemins de fer.
Óleos vegetais impróprios para alimentação:					Huiles végétales non alimentaires:
De copra (68-E)	818.450	1.448.626	3.225.064	3.994.984	De coprah.
De mafurra (68-G)	166.768	288.580	433.986	502.606	De «mafurra».
De rícino (68-J)	22.024	33.876	107.462	130.644	De ricin.
Sementes e frutos oleaginosos:					Graines et fruits oléagineux:
Amendoim (75)	1.812.305	1.879.659	1.561.910	1.636.650	Arachide.
Castanha de caju (78)	1.518.288	9.655.648	777.223	5.435.847	Châtaigne de caju.
Copra (81)	11.024.520	17.573.463	15.117.777	21.690.321	Coprah.
Mafurra (84)	60.060	300.060	18.126	110.897	«Mafurra».
Bagaços:					Marcs:
Amendoim (89-B)	..	126.660	..	31.946	Arachide.
Copra (89-C)	745.859	1.171.763	138.729	217.947	Coprah.
III. De origem mineral.					**III. D'origine minérale.**
Carvão de pedra (100)	2.412.450	3.592.050	139.207	213.445	Charbon de terre.
VI. Diversas.					**VI. Diverses.**
Cera em bruto ou preparada (153)	11.191	13.783	84.644	105.085	Cire brute ou préparée.
IV. Substâncias alimentícias.					**IV. Substances alimentaires.**
I. Bebidas (Litro).					**I. Boissons (Litre).**
Cerveja (187)	47.832	73.006	119.752	183.735	Bière.
II. Farináceos.					**II. Farineux.**
Feijão (205)	100	420	348	1.517	Haricot.
III. Pescarias.					**III. Produits de la pêche.**
Peixe fresco, conservado pelo frio ou apenas salgado, não especificado (213)	17.300	28.285	59.111	92.725	Poisson frais, conservé par le froid ou seulement salé, non spécifié.
IV. Diversas.					**IV. Diverses.**
Açúcar em rama:					Sucre brut:
Amarelo (226-A)	7.654.907	14.598.137	7.588.610	15.399.819	Jaune.
Branco (226-B)	4.286.091	7.299.131	5.128.093	8.519.837	Blanc.
Chá (232)	341.504	477.554	2.265.186	3.163.180	Thé.
Frutas frescas:					Fruits frais:
Bananas (238)	5.827.582	10.134.365	2.202.435	3.765.273	Bananes.
Laranjas (242)	2.038	23.518	2.610	20.538	Oranges.
Toranjas (248)	6.197	9.683	5.145	8.030	Pamplemousses.
Óleos vegetais próprios para alimentação (262)	78.919	91.917	349.257	416.248	Huiles végétales alimentaires.
VI. Manufacturas diversas.					**VI. Manufactures diverses.**
VII. Diversas.					**VII. Diverses.**
Tabaco manipulado (356)	1.806	3.843	26.598	57.943	Tabac manufacturé.

Trânsitos, por classes e secções da nomenclatura estatística

Transits, selon les classes et les sections de la nomenclature statistique

1942 MOÇAMBIQUE

Mercadorias *Marchandises* — Unidade: a tonelada, salvo outra indicação *Unité: la tonne, sauf autre indication*	Indirecto (reexportação) *Indirect*				Directo (incluindo transbôrdo) *Direct et transbordement*			
	Quantidades *Quantités*		Valores em contos *Valeurs en 1.000 «escudos»*		Quantidades *Quantités*		Valores em contos *Valeurs en 1.000 «escudos»*	
	Abril a Junho *Avril–Juin*	Janeiro a Junho *Janvier–Juin*	Abril a Junho *Avril–Juin*	Janeiro a Junho *Janvier–Juin*	Abril a Junho *Avril–Juin*	Janeiro a Junho *Janvier–Juin*	Abril a Junho *Avril–Juin*	Janeiro a Junho *Janvier–Juin*
TOTAL GERAL — *Total général*	**445.910**	**744.020**	**122.527**	**207.241**	**331.444**	**703.534**	**889.210**	**1.765.188**
I. Animais vivos — *Animaux vivants*	..	..	..	..	..	o	..	7
II. Matérias primas — *Matières premières*	**442.976**	**739.703**	**107.274**	**183.268**	**307.693**	**630.201**	**690.884**	**1.256.661**
I. De origem animal — *D'origine animale*	103	108	888	918	8	1.095	28	21.703
II. De origem vegetal — *D'origine végétale*	2.960	3.254	7.588	8.384	20.606	36.126	170.314	204.674
III. De origem mineral — *D'origine minérale*	433.179	725.856	80.345	147.001	201.648	427.275	217.428	442.460
IV. Metais — *Métaux*	3.491	5.133	14.917	21.414	72.526	139.047	271.565	510.768
V. Produtos químicos — *Produits chimiques*	69	319	311	549	12.613	26.007	30.682	75.072
VI. Diversas — *Diverses*	3.174	5.033	3.225	5.002	292	651	867	1.984
III. Fios, tecidos, feltros e respectivas obras — *Fils, tissus, feutres et leurs ouvrages*	**2.047**	**2.957**	**8.175**	**12.090**	**2.956**	**8.902**	**59.229**	**140.085**
I. De lã — *En laine*	o	o	3	3	1	26	63	1.713
II. De sêda — *En soie*	3	5	85	214	5	17	349	1.119
III. De algodão — *En coton*	34	71	984	1.954	1.644	3.552	51.673	111.470
IV. De linho e similares — *En lin et similaires*	1	1	34	34	1	2	21	232
V. Mixtos — *Mélangés*	..	1	..	19	2	16	128	979
VI. Diversos — *Divers*	2.009	2.879	7.069	9.866	1.303	5.289	6.995	24.572
IV. Substâncias alimentícias — *Substances alimentaires*	**251**	**499**	**1.176**	**3.072**	**7.348**	**29.444**	**48.293**	**134.814**
I. Bebidas — *Boissons*	16	45	113	258	294	577	5.701	11.642
II. Farináceos — *Farineux*	90	98	148	165	1.340	10.256	1.907	9.796
III. Pescarias — *Produits de la pêche*	11	37	161	391	47	282	257	1.648
IV. Diversas — *Diverses*	134	319	754	2.258	5.667	18.329	40.428	111.728
V. Aparelhos, instrumentos, máquinas, etc.; embarcações e veículos — *Appareils, instruments, machines, etc.; bateaux et véhicules*	**48**	**83**	**482**	**1.213**	**653**	**2.253**	**7.541**	**23.636**
I. Aparelhos, instrumentos, máquinas e utensílios — *Appareils, instruments, machines et ustensiles*	44	78	457	974	651	2.227	7.487	23.219
II. Embarcações e veículos — *Bateaux et véhicules*	4	5	25	239	2	26	54	417
VI. Manufacturas diversas — *Manufactures diverses*	**588**	**778**	**5.420**	**7.598**	**12.794**	**32.734**	**83.263**	**209.985**
I. Obras de matérias animais — *Ouvrages en matières animales*	o	o	6	7	2	6	88	356
II. Obras de matérias vegetais — *Ouvrages en matières végétales*	294	320	2.387	2.643	457	1.802	1.941	7.683
III. Obras de matérias minerais — *Ouvrages en matières minérales*	125	149	211	289	321	1.085	636	2.856
IV. Obras de metais — *Ouvrages en métaux*	97	149	1.170	1.548	4.705	11.894	30.977	92.822
V. Papel e obras de tipografia — *Papier et ouvrages de typographie*	2	10	12	69	2.167	4.868	4.955	11.470
VI. Armas e munições — *Armes et munitions*	..	..	..	..	..	12	8	188
VII. Diversas — *Diverses*	70	150	1.634	3.042	5.142	13.067	44.658	94.610

*Imprensa Nacional de Lisboa * 1942*

COMÉRCIO ESPECIAL

Commerce spécial

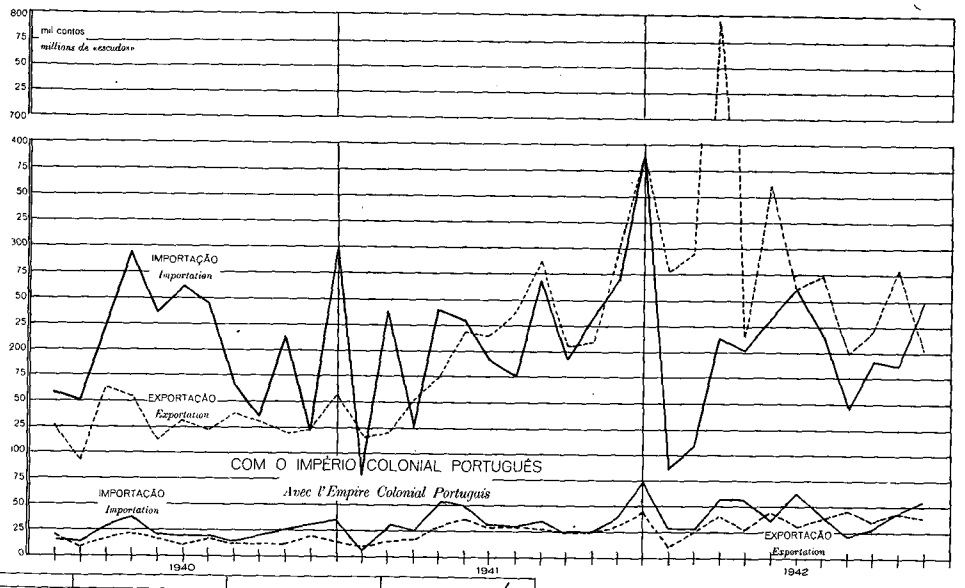

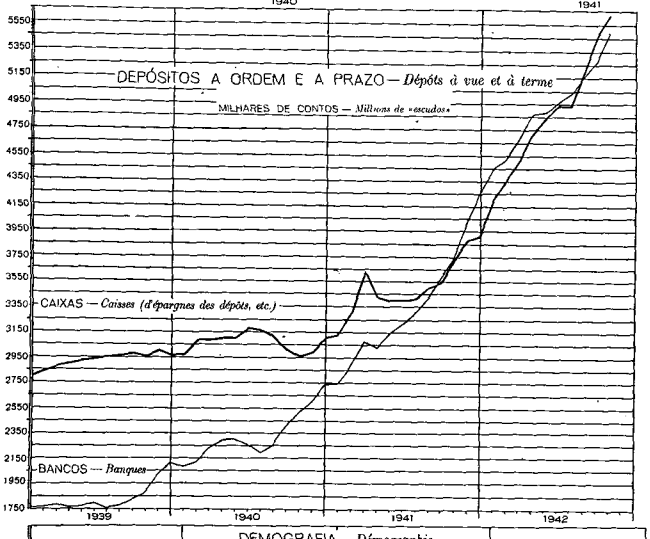

LETRAS DESCONTADAS — *Escompte d'effets*

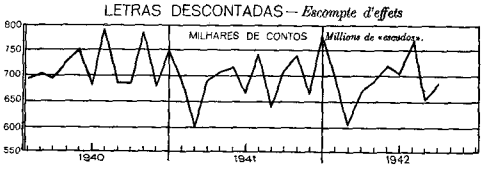

PESCA NO CONTINENTE — *Pêche*

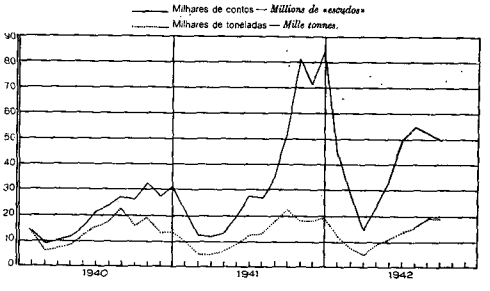

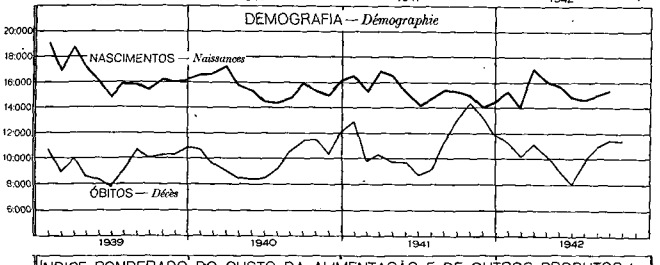

VENDA, HIPOTECAS E CANCELAMENTOS HIPOTECÁRIOS
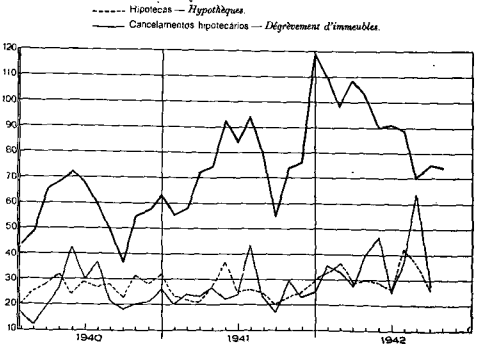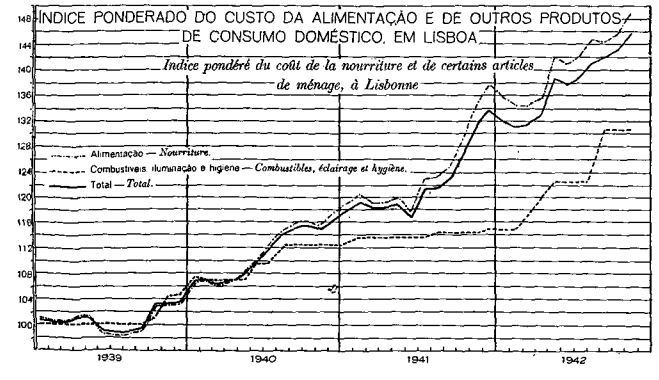
Vente, hypothèques et dégrèvement d'immeubles