PORTUGAL

BOLETIM MENSAL
do Instituto Nacional de Estatística

BULLETIN MENSUEL
de l'Institut National de Statistique

ANO XIV
ANNÉE XIV

JULHO DE 1942
JUILLET 1942

N.º 7

SUMÁRIO

I. NÚMEROS-ÍNDICES 277
II. DEMOGRAFIA 279
III. INDÚSTRIA 287
IV. PRODUÇÃO E CONSUMO 289
V. COMÉRCIO EXTERNO 291
VI. COMUNICAÇÕES 299
VII. PREÇOS E SALÁRIOS 304
VIII. COMÉRCIO INTERNO 305
IX. BÔLSAS 308
X. BANCOS 310
XI. MOEDA 312
XII. FINANÇAS PÚBLICAS 313
XIII. PROPRIEDADE 315
XIV. DIVERSOS 323
XV. IMPÉRIO COLONIAL (ANEXO).

SOMMAIRE

I. NOMBRES-INDICES 277
II. DÉMOGRAPHIE 279
III. INDUSTRIE 287
IV. PRODUCTION ET CONSOMMATION 289
V. COMMERCE EXTÉRIEUR 291
VI. COMMUNICATIONS 299
VII. PRIX ET SALAIRES 304
VIII. COMMERCE INTÉRIEUR 305
IX. BOURSES 308
X. BANQUES 310
XI. MONNAIE 312
XII. FINANCES PUBLIQUES 313
XIII. PROPRIÉTÉ 315
XIV. DIVERS 323
XV. EMPIRE COLONIAL (ANNEXE).

IMPRENSA NACIONAL DE LISBOA — 1942 — IMPRIMERIE NATIONALE DE LISBONNE

COMISSÃO DE REDACÇÃO—COMITÉ DE RÉDACTION

PRESIDENTE—PRÉSIDENT

Engenheiro António Maria Diogo Tovar de Lemos

Director do Instituto—Directeur de l'Institut

VOGAIS—MEMBRES

Dr. António Maria do Amaral Pyrrait; Dr. Francisco Avelar Maia de Loureiro; António dos Reis Rumina (diplomado pela Escola Superior Colonial); Engenheiro agrónomo Augusto Vasco Pinto de Magalhãis

Chefes de repartição — Chefs de division

REDACTOR—RÉDACTEUR

Engenheiro Casimiro Chambica da Fonseca

Chefe de repartição, secretário do Instituto — Chef de division, secrétaire de l'Institut

SUMÁRIO

I. Números-índices:

Custo da alimentação e de outros produtos de consumo doméstico. Preços de retalho. Cotações dos géneros coloniais. Cotações de títulos 277–278

II. Demografia:

Nascimentos, óbitos e casamentos registados no continente e ilhas e nas cidades de Lisboa e Pôrto 279–286

III. Indústria:

Produção: Indústrias diversas 287
Indústria da cortiça. 288

IV. Produção e consumo:

Pesca desembarcada no continente 289
Pesca de arrasto desembarcada no continente 290
Gado abatido, por distritos, no continente e ilhas 290

V. Comércio externo:

Comércio especial. Resumo geral das importações e exportações 291
Comércio especial. Importação. Principais mercadorias 292–294
Comércio especial. Exportação. Principais mercadorias 295–296
Comércio especial, pelos portos principais . . 297
Trânsito indirecto. Trânsito directo e baldeação 298

(A seguir na página 3)

SOMMAIRE

I. Nombres-indices:

Coût de la nourriture et de certains articles de ménage. Prix de détail. Cours des denrées coloniales. Cours de valeurs mobiliaires . . . 277–278

II. Démographie:

Naissances, décès et mariages enregistrés dans le continent et îles et dans les villes de Lisbonne et Porto 279–286

III. Industrie:

Production: Industries diverses et textiles . . . 287
Industrie du liège 288

IV. Production et consommation:

Pêche débarquée dans le continent 289
Pêche à chalut débarquée dans le continent. . 290
Bétail abattu, par districts, dans le continent et îles adjacentes 290

V. Commerce extérieur:

Commerce spécial. Résumé de l'importation et de l'exportation 291
Commerce spécial. Importation. Marchandises principales 292–294
Commerce spécial. Exportation. Marchandises principales 295–296
Commerce spécial, par les ports principaux 297
Transit indirect. Transit direct et transbordement 298

(À suivre à la page 3)

I.—Números-índices. Nombres-indices

I.—Índice ponderado do custo da alimentação e de outros produtos de consumo doméstico, em Lisboa

Indice pondéré du coût de la nourriture et de certains articles de ménage, à Lisbonne

Grupos *Groupes*	Base de referência *Époque de base*	1941 Julho *Juillet*	Agosto *Août*	Setembro *Septembre*	Outubro *Octobre*	Novembro *Novembre*	Dezembro *Décembre*	1942 Janeiro *Janvier*	Fevereiro *Février*	Março *Mars*	Abril *Avril*	Maio *Mai*	Junho *Juin*	Julho *Juillet*
1.—Alimentação—*Nourriture*	100 Média mensal *(Moyenne mensuelle)* de 1-VII-1938 a 30-VI-1939	123,0	123,4	124,8	128,7	134,3	137,7	135,9	134,4	134,5	135,5	142,0	141,0	142,2
2.—Combustíveis, iluminação e higiene — *Combustibles, éclairage et hygiène*		113,5	114,1	114,1	114,1	114,1	114,8	114,8	114,8	117,3	120,0	122,6	122,6	122,6
3.—Total		121,4	121,8	123,0	126,2	130,9	133,8	132,3	131,1	131,6	132,9	138,7	137,9	138,8

Ao contrário do mês anterior, o índice da alimentação sobe no mês corrente, e com êle o índice total, de, respectivamente, 1,2 e 0,9 por cento. O índice dos combustíveis, iluminação e higiene, desde Maio que se conserva ao mesmo nível. A subida do índice da alimentação é motivada pelo encarecimento dos ovos e do peixe na lota.

L'indice relatif à la nourriture aussi bien que l'indice total sont en hausse de 1,2 et 0,9 pour cent respectivement, au contraire de ce qui s'était passé le mois dernier. L'indice concernant les combustibles, l'éclairage et l'hygiène n'a subi aucune modification depuis le mois de mai. La hausse accusée par l'indice relatif à la nourriture est une conséquence de l'augmentation subie par le prix des œufs et par le prix moyen de vente en gros du poisson.

II.—Índice de preços de retalho

Indice de prix de détail

Anos *Années* — Meses *Mois*	Continente *Continent*			Total, considerados os três grupos de produtos *Total, considérés les trois groupes de produits*		
	Produtos alimentares de origem vegetal *Produits alimentaires d'origine végétale*	Produtos alimentares de origem animal *Produits alimentaires d'origine animale*	Produtos para o aquecimento e higiene doméstica *Produits pour le chauffage et l'hygiène domestique*	Continente *Continent*	Cidade de Lisboa *Ville de Lisbonne*	Cidade do Pôrto *Ville de Porto*
1914	**100**	**100**	**100**	**100**	**100**	**100**
1929	**2.242**	**2.534**	**2.084**	**2.361**	**2.465**	**2.587**
1930	**2.162**	**2.354**	**2.088**	**2.243**	**2.317**	**2.430**
1931	**1.927**	**2.071**	**1.931**	**1.990**	**2.001**	**2.093**
1932	**1.914**	**1.998**	**1.865**	**1.949**	**1.957**	**2.055**
1933	**1.911**	**2.000**	**1.867**	**1.948**	**1.914**	**1.956**
1934	**1.925**	**2.032**	**1.846**	**1.968**	**1.994**	**2.031**
1935	**1.912**	**2.078**	**1.851**	**1.982**	**1.977**	**2.108**
1936	**2.011**	**2.051**	**1.877**	**2.022**	**1.998**	**2.111**
1937	**2.067**	**2.168**	**1.894**	**2.102**	**2.045**	**2.185**
1938	**1.992**	**2.109**	**1.870**	**2.037**	**2.049**	**2.166**
1939	**1.903**	**1.949**	**1.808**	**1.918**	**2.098**	**2.137**
1940	**1.950**	**2.072**	**2.010**	**2.009**	**2.222**	**2.222**
1941	**2.139**	**2.441**	**2.060**	**2.268**	**2.411**	**2.562**
1941:						
15 de Fevereiro—*15 Février*	2.058	2.271	2.039	2.151	2.363	2.380
15 de Abril—*15 Avril*	2.091	2.320	2.058	2.190	2.371	2.433
15 de Junho—*15 Juin*	2.102	2.319	2.048	2.195	2.340	2.477
15 de Agosto—*15 Août*	2.166	2.469	2.070	2.295	2.388	2.593
15 de Outubro—*15 Octobre*	2.201	2.613	2.068	2.377	2.465	2.710
15 de Dezembro—*15 Décembre*	2.290	2.822	2.087	2.515	2.618	2.922
1942:						
15 de Janeiro—*15 Janvier*	2.257	2.902	2.131	2.535	2.740	3.001
15 de Fevereiro—*15 Février*	2.290	2.935	2.118	2.566	2.727	2.954
15 de Março—*15 Mars*	2.305	3.005	2.157	2.607	2.749	3.011
15 de Abril—*15 Avril*	2.363	3.084	2.175	2.672	2.776	3.020
15 de Maio—*15 Mai*	2.388	3.130	2.194	2.706	2.826	2.998
15 de Junho—*15 Juin*	2.439	3.221	2.198	2.772	2.866	3.032
15 de Julho—*15 Juillet*	2.441	3.232	2.213	2.779	2.869	3.047

1) Em relação a Junho, o índice total do continente apresenta no mês de Julho uma subida de 7 pontos, correspondente a 0,3 por cento, para a qual contribuíram, ainda que em proporções desiguais, os três grupos que dêle fazem parte.

O índice relativo ao grupo dos produtos alimentares de origem vegetal acusa a insignificante subida de 2 pontos, ou de 0,1 por cento, para a qual contribuíram mais notòriamente o chá e o cacau.

1) L'indice total du pays (continental seulement) présente au mois de juillet et par rapport au mois de juin une hausse de 7 unités ou 0,3 pour cent, occasionnée, quoique différentement par les trois groupes de produits que en font partie.

L'indice relatif au groupe des produits alimentaires d'origine végétale est en hausse de seulement 2 unités, ou 0,1 pour cent, laquelle peut s'attribuer principalement au thé et au cacao.

O índice respeitante ao grupo dos produtos alimentares de origem animal apresenta uma subida de 11 pontos, à qual corresponde a percentagem de 0,3. Contribuíram para ela todos os peixes e a carne de carneiro.

O índice referente ao grupo dos produtos empregados no aquecimento e higiene doméstica regista um aumento de 15 pontos, ou de 0,7 por cento, motivado pelo encarecimento de alguns produtos, principalmente da potassa e dos sabões.

2) Também o índice da cidade de Lisboa apresenta no seu conjunto, em relação ao mês de Junho, uma subida pequena, de sòmente 3 pontos, ou de 0,1 por cento. Motivou-a o encarecimento do cacau, dos ovos e da lenha. Contrariou-a o embaratecimento dos nabos.

3) Ainda em relação a Junho, o índice total da cidade do Pôrto sofre um aumento de 15 pontos, correspondente a 0,5 por cento, para o qual contribuíu o encarecimento da carne de carneiro e dos ovos. Contrariou-o a descida do preço das cebolas, que haviam já descido em Junho.

En ce qui concerne le groupe des produits alimentaires d'origine animale, l'indice accuse une hausse de 11 unités, ou 0,3 pour cent. Ont contribué pour la hausse subie par cet indice tous les poissons aussi bien que la viande de mouton.

L'indice concernant le groupe des produits employés pour le chauffage et l'hygiène domestique enregistre une augmentation de 15 unités, ou 0,7 pour cent, provoquée par le renchérissement de quelques produits, tout spécialement de la potasse et des savons.

2) Aussi l'indice pour la ville de Lisbonne présente dans l'ensemble et par rapport au mois de Juin une hausse de 3 unités, ou 0,1 pour cent. Cette augmentation, très légère, est une conséquence du renchérissement du cacao, des œufs et du bois à brûler. Elle a été contrariée par le fléchissement du prix des navets.

3) En nous rapportant une fois de plus au mois de juin on constate que l'indice total pour la ville de Porto est en hausse de 15 unités, ou 0,5 pour cent, due en grande partie à des augmentations subies par la viande de mouton et par les œufs, bien que contrariée par le prix des oignons en baisse depuis le mois de juin.

III. — Índice das cotações de géneros coloniais

Indice des cours des denrées coloniales

Bôlsa de Mercadorias de Lisboa — *Bourse de Marchandises de Lisbonne*

1914 — Julho *Juillet*	Índices médios *Indices moyens*				Índice mensal *Indice mensuel*												
					1941						1942						
	1938	1939	1940	1941	Julho *Juillet*	Agosto *Août*	Setembro *Septembre*	Outubro *Octobre*	Novembro *Novembre*	Dezembro *Décembre*	Janeiro *Janvier*	Fevereiro *Février*	Março *Mars*	Abril *Avril*	Maio *Mai*	Junho *Juin*	Julho *Juillet*
100	1.137	1.288	1.766	2.663	2.696	2.697	2.727	2.741	2.757	2.549	2.577	2.672	2.676	2.765	2.765	2.765	2.765

IV. — Índice das cotações de títulos

Indice des cours des valeurs mobiliaires

1929 — Janeiro *(Janvier)* **= 100**

Bôlsa de Lisboa — *Bourse de Lisbonne*

Grupos — Acções *Groupes — Actions*	1941						1942						
	Julho *Juillet*	Agosto *Août*	Setembro *Septembre*	Outubro *Octobre*	Novembro *Novembre*	Dezembro *Décembre*	Janeiro *Janvier*	Fevereiro *Février*	Março *Mars*	Abril *Avril*	Maio *Mai*	Junho *Juin*	Julho *Juillet*
I. Estabelecimentos de crédito — *Établissements de crédit* . .	77,78	80,44	86,25	97,19	99,71	95,52	94,81	96,76	97,17	101,91	110,23	113,54	114,52
II. Sociedades extractivas e transformadoras — *Sociétés extractives et de transformation* . .	92,28	94,61	98,29	104,26	106,08	105,03	107,09	110,67	112,37	119,29	130,81	132,38	130,03
III. Transportes — *Transports* . . .	83,97	113,33	131,79	184,99	187,50	181,86	187,95	233,13	223,52	261,94	290,27	317,77	307,13
IV. Companhias de seguros — *Assurances*	189,09	196,82	201,77	203,36	262,86	280,08	278,16	248,23	242,31	291,65	360,93	374,98	358,43
V. Companhias coloniais — *Sociétés coloniales*	74,99	83,12	90,97	103,03	104,73	103,19	108,30	118,64	125,73	150,14	184,91	198,04	204,93

II.—Demografia. Démographie

Nascimentos, óbitos e casamentos — *Naissances, décès et mariages*

Anos e meses *Années et mois*	Nascimentos *Naissances* — Nado-vivos *Nés-vivants* — Varões *Hommes*	Fêmeas *Femmes*	Total	Nado-mortos *Mort-nés*	Óbitos (excluídos os nado-mortos) *Décès (les mort-nés non compris)* — Varões *Hommes*	Fêmeas *Femmes*	Total	Saldo fisiológico *Excédent des naissances sur les décès*	Casamentos *Mariages*
PORTUGAL (Continente e ilhas) — 1941	94.801	89.535	184.336	8.804	68.033	66.904	134.937	49.399	55.131
1942 — Janeiro a Maio	40.543	37.905	78.448	3.718	26.212	25.943	52.155	26.293	24.146
1942 — Maio	8.283	7.581	15.864	729	4.620	4.555	9.175	6.689	4.333
1942 — Junho	..	..	..	..	4.097	4.023	8.120	..	3.850
Continente — 1941	86.965	82.145	169.110	8.123	63.295	62.240	125.535	43.575	51.618
1942 — Janeiro a Maio	37.199	34.911	72.110	3.458	24.393	24.153	48.546	23.564	22.958
1942 — Maio	7.552	6.999	14.551	682	4.180	4.130	8.310	6.241	4.164
1942 — Junho	..	..	..	..	3.746	3.686	7.432	..	3.676
Ilhas adjacentes — 1941	7.836	7.390	15.226	681	4.738	4.664	9.402	5.824	3.513
1942 — Janeiro a Maio	3.344	2.994	6.338	260	1.819	1.790	3.609	2.729	1.188
1942 — Maio	731	582	1.313	47	440	425	865	448	169
1942 — Junho	..	..	..	..	351	337	688	..	174
Lisboa (cidade) — 1941	5.241	4.736	9.977	686	6.469	5.721	12.190	— 2.213	6.174
1942 — Janeiro a Maio	2.057	1.988	4.045	266	2.667	2.450	5.117	— 1.072	2.433
1942 — Maio	419	412	831	50	485	418	903	— 72	487
1942 — Junho	..	..	..	..	433	383	816	..	453
Pôrto (cidade) — 1941	2.667	2.476	5.143	228	2.824	2.766	5.590	— 447	2.222
1942 — Janeiro a Maio	1.056	1.073	2.129	87	1.134	1.071	2.205	— 76	865
1942 — Maio	206	203	409	17	159	167	326	83	181
1942 — Junho	..	..	..	..	164	167	831	..	141

Nascimentos — *Naissances*

Anos e meses *Années et mois*	Números absolutos *Chiffres absolus* — Nado-vivos *Nés-vivants* — Legítimos *Légitimes* — Varões *Hommes*	Fêmeas *Femmes*	Total	Ilegítimos *Illégitimes* — Varões *Hommes*	Fêmeas *Femmes*	Total	Nado-mortos *Mort-nés* — Legítimos *Légitimes*	Ilegítimos *Illégitimes*	Números relativos *Chiffres proportionnels* — Fêmeas nascidas por 1.000 varões *Filles nées pour 1.000 garçons*	Ilegítimos por 1.000 nascimentos *Illégitimes pour 1.000 naissances*	Nado-mortos por 1.000 nascimentos *Mort-nés pour 1.000 naissances*
PORTUGAL (Continente e ilhas) — 1941	80.409	76.092	156.501	14.392	13.443	27.835	6.933	1.871	944,45	151,00	47,76
1942 — Janeiro a Maio	34.935	32.302	67.237	5.608	5.603	11.211	2.932	786	934,93	142,91	47,39
1942 — Abril	7.105	6.697	13.802	1.119	1.206	2.325	565	150	960,97	144,17	44,34
1942 — Maio	7.104	6.403	13.507	1.179	1.178	2.357	583	146	915,25	148,58	45,95
Continente — 1941	72.776	68.875	141.651	14.189	13.270	27.459	6.280	1.843	944,58	162,37	48,03
1942 — Janeiro a Maio	31.692	29.385	61.077	5.507	5.526	11.033	2.691	767	938,49	153,00	47,95
1942 — Abril	6.490	6.105	12.595	1.100	1.189	2.289	512	146	961,00	153,79	44,21
1942 — Maio	6.389	5.833	12.222	1.163	1.166	2.329	537	145	926,77	160,06	46,87
Ilhas adjacentes — 1941	7.633	7.217	14.850	203	173	376	653	28	943,08	24,69	44,73
1942 — Janeiro a Maio	3.243	2.917	6.160	101	77	178	241	19	895,33	28,08	41,02
1942 — Abril	615	592	1.207	19	17	36	53	4	960,57	28,96	45,86
1942 — Maio	715	570	1.285	16	12	28	46	1	796,17	21,33	35,80
Lisboa (cidade) — 1941	3.261	2.989	6.250	1.980	1.747	3.727	339	347	903,64	373,56	68,76
1942 — Janeiro a Maio	1.300	1.314	2.614	757	674	1.431	131	135	966,46	353,77	65,76
1942 — Abril	260	256	516	149	143	292	28	24	975,55	361,39	64,36
1942 — Maio	257	266	523	162	146	308	21	29	983,29	370,64	60,17
Pôrto (cidade) — 1941	1.814	1.655	3.469	853	821	1.674	168	60	928,38	325,49	44,33
1942 — Janeiro a Maio	757	708	1.465	299	365	664	66	21	1.016,10	311,88	40,86
1942 — Abril	153	135	288	57	77	134	17	4	1.009,52	317,54	49,76
1942 — Maio	150	131	281	56	72	128	12	5	985,44	312,96	41,56

Nota. — Os números relativos a 1941 são já definitivos. — *Les chiffres relatifs à 1941 sont déjà les definitifs.*

Óbitos por distritos, idades e sexos

Décès par districts, l'âge et le sexe

JUNHO 1942 — JUIN 1942

Distritos *Districts*	De menos de 1 ano *De moins de 1 an*				De 1 ano *De 1 an*				De 2 a 5 anos *De 2 a 5 ans*				De 6 a 19 anos *De 6 à 19 ans*		De 20 a 49 anos *De 20 à 49 ans*		De 50 a 79 anos *De 50 à 79 ans*		De 80 e mais anos *De 80 ans et âge supérieur*		De idade ignorada *Age inconnu*		Total			
	Legítimos *Légitimes*		Ilegítimos *Illégitimes*		Legítimos *Légitimes*		Ilegítimos *Illégitimes*		Legítimos *Légitimes*		Ilegítimos *Illégitimes*												Por sexos *Par sexes*			Geral *Général*
	Varões	Fêmeas	Varões	Fêmeas	Varões	Fêmeas	Varões	Fêmeas	Varões	Fêmeas	Varões	Fêmeas	Varões	Fêmeas	Varões	Fêmeas	Varões	Fêmeas	Varões	Fêmeas	Varões	Fêmeas	Varões *Hommes*	Fêmeas *Femmes*		
Aveiro	28	36	6	3	10	6	2	1	11	7	2	..	20	15	41	34	65	116	11	28	..	..	196	246		442
Beja	18	16	8	9	8	7	4	1	5	12	4	5	11	8	26	35	67	44	9	14	..	..	160	151		311
Braga	67	54	1	3	23	27	2	1	24	26	..	3	23	13	51	27	95	130	14	39	..	..	300	323		623
Bragança	28	21	8	7	8	5	2	3	7	6	2	..	6	6	21	21	39	39	4	11	1	..	126	119		245
Castelo Branco	36	20	1	..	10	9	1	..	14	13	..	..	14	11	17	12	45	51	17	20	..	..	155	136		291
Coimbra	24	17	..	2	7	6	..	..	10	9	..	..	13	20	45	34	76	78	14	40	..	..	189	207		396
Evora	11	14	4	4	7	7	..	1	4	4	2	2	8	7	21	29	43	31	5	9	..	1	105	108		213
Faro	25	9	4	6	6	6	2	1	2	5	1	1	7	16	21	20	75	52	14	27	1	..	158	143		301
Guarda	39	18	3	1	7	6	1	..	10	14	..	..	7	9	29	15	37	41	11	18	1	..	145	122		267
Leiria	27	13	1	3	6	4	..	..	8	6	1	..	9	8	30	23	49	42	13	30	..	..	144	129		273
Lisboa	34	48	36	35	9	12	10	14	11	9	8	18	31	36	166	108	235	173	41	52	1	..	582	505		1.087
Portalegre	20	19	2	..	6	6	..	..	1	5	..	..	8	8	9	11	40	34	4	15	1	..	91	98		189
Pôrto	94	80	15	18	26	38	5	8	33	25	1	4	53	41	125	125	181	187	22	63	2	..	557	589		1.146
Santarém	27	11	5	2	5	4	..	1	12	6	2	1	11	8	29	23	69	43	22	29	..	..	182	128		310
Setúbal	21	16	21	14	5	4	1	3	6	5	3	1	13	11	27	22	47	27	2	11	1	2	147	116		263
Viana do Castelo	16	16	1	1	6	5	..	2	6	7	..	1	8	2	18	20	52	75	12	19	..	..	119	148		267
Vila Real	22	27	1	9	12	5	3	..	14	9	..	2	19	15	30	24	57	69	12	20	..	..	170	180		350
Viseu	26	31	6	7	11	15	2	2	19	12	..	1	20	12	27	34	91	86	18	38	..	..	220	238		458
Angra do Heroísmo	5	6	1	1	..	1	..	..	1	..	..	..	1	1	2	4	11	12	3	6	..	..	24	31		55
Horta	1	..	..	..	1	..	..	..	..	..	..	..	..	1	2	3	3	9	8	4	1	..	16	17		33
Ponta Delgada	26	11	2	1	3	1	..	..	3	..	..	..	5	6	10	11	38	21	8	18	..	..	95	69		164
Funchal	81	54	1	1	14	21	..	..	20	18	..	1	10	12	17	25	61	56	12	31	..	1	216	220		436
Total Por sexos	**676**	**537**	**127**	**127**	**190**	**196**	**35**	**38**	**221**	**198**	**26**	**40**	**297**	**266**	**764**	**660**	**1.476**	**1.416**	**276**	**542**	**9**	**4**	**4.097**	**4.023**		**8.120**
Total Por idades	**1.467**				**458**				**419**		**66**		**563**		**1.424**		**2.892**		**818**		**13**		**8.120**			

Óbitos nos concelhos das capitais de distrito

Décès dans les «concelhos» des chefs-lieux de district

MAIO E JUNHO 1942 — MAI–JUIN 1942

Concelhos *«Concelhos»*	Total dos óbitos *Total des décès*	Número de mortos até 5 anos *Nombre de morts jusqu'à 5 ans*	Óbitos segundo algumas causas *Décès par causes*								
			Febres tifóide e paratifóides *Fièvres typhoïde et paratyphoïdes*	Varíola *Variole*	Gripe *Grippe*	Tuberculose do aparelho respiratório *Tuberculose de l'appareil respiratoire*	Cancro e outros tumores malignos *Cancer et autres tumeurs malignes*	Sarampo *Rougeole*	Sífilis *Syphilis*	Morte violenta ou acidental (excepto suicídio e homicídio) *Mort violente ou accidentelle (suicide et homicide exceptés)*	Suicídios *Suicides*
Aveiro	64	5	1	..	..	5	6	..	2	3	2
Beja	95	16	2	..	3	19	2	..	..	..	1
Braga	198	68	1	1	2	23	8	..	1	3	1
Bragança	92	31	..	..	..	4	2	..	1	2	1
Castelo Branco	120	37	2	..	..	4	2	2	..	7	..
Coimbra	231	27	2	..	..	41	15	..	4	7	1
Evora	100	21	..	..	1	12	7	..	..	4	3
Faro	86	22	..	..	1	18	2	..	1	4	1
Guarda	91	30	1	..	..	7	3	1	..	3	2
Leiria	100	29	..	..	..	8	3	1	1	4	..
Lisboa	1.719	315	10	..	4	354	133	4	22	43	14
Portalegre	48	13	..	..	..	3	3	..	..	..	1
Pôrto	657	157	2	..	1	130	14	2	16	17	2
Santarém	115	18	6	..	..	13	1	..	..	1	4
Setúbal	130	38	2	..	..	26	5	1	1	8	..
Viana do Castelo	141	36	..	..	2	11	6	3	..	1	..
Vila Real	121	37	..	..	1	15	5	..	2	3	1
Viseu	130	34	..	..	..	16	2	..	..	3	3
Angra do Heroísmo	92	22	3	..	4	4	1	..	1	..	..
Horta	35	5	..	..	3	5	2	..	1	..	..
Ponta Delgada	205	47	1	..	12	10	6	..	2	4	..
Funchal	269	106	1	..	6	17	11	..	1	7	2

Óbitos por causas, idades e sexos

Décès par causes, l'âge et le sexe

Continente

Continent

JUNHO 1942 — JUIN 1942

	Causas de morte, segundo a nomenclatura internacional abreviada / *Causes de décès, d'après la nomenclature internationale abrégée*	Menos de 2 anos / *Moins de 2 ans*				2 a 5 anos / *2 à 5 ans*				6 a 19 anos / *6 à 19 ans*		20 a 49 anos / *20 à 49 ans*		50 a 79 anos / *50 à 79 ans*		80 e mais anos / *80 ans et âge supérieur*		Idade ignorada / *Âge inconnu*		Total: Por sexos / *Par sexes*		Total: Geral / *Général*
		Legítimos / *Légitimes*		Ilegítimos / *Illégitimes*		Legítimos / *Légitimes*		Ilegítimos / *Illégitimes*												Varões / *Hommes*	Fêmeas / *Femmes*	
		Varões	Fêmeas	Varões	Fêmeas	Varões	Fêmeas	Varões	Fêmeas	Varões	Fêmeas	Varões	Fêmeas	Varões	Fêmeas	Varões	Fêmeas	Varões	Fêmeas			
1	Febres tifóide e paratifóides	..	1	..	..	2	..	..	..	15	17	15	11	2	4	..	..	..	..	34	33	67
2	Tifo exantemático	..	..	..	..	..	..	..	..	..	..	..	..	..	..	..	..	..	..	..	..	..
3	Variola	1	..	1	..	1	..	..	1	..	..	..	1	..	..	..	..	..	..	3	2	5
4	Sarampo	10	11	4	3	5	5	..	..	4	3	..	..	2	..	..	..	..	..	25	22	47
5	Escarlatina	..	..	..	..	..	..	..	..	..	1	..	..	..	..	..	..	..	..	..	1	1
6	Tosse convulsa ou *coqueluche*	31	25	6	5	3	4	1	..	..	..	..	..	..	..	..	..	..	..	41	34	75
7	Difteria	8	3	..	1	5	6	..	..	1	..	..	..	..	..	..	..	..	..	14	10	24
8	Gripe ou *influenza*	2	6	1	1	3	2	..	1	1	4	4	2	10	9	..	1	..	..	21	26	47
9	Peste	..	..	..	..	..	..	..	..	..	..	..	..	..	..	..	..	..	..	..	..	..
10	Tuberculose do aparelho respiratório	10	5	1	1	7	8	3	4	43	72	301	243	78	72	2	4	1	..	446	409	855
11	Todas as outras tuberculoses	1	14	3	6	11	11	3	8	25	19	24	21	7	10	..	..	..	..	74	89	163
12	Sífilis	14	7	3	8	..	..	..	..	1	4	6	4	5	3	..	1	..	..	29	27	56
13	Paludismo (malária ou sezonismo)	1	1	4	1	2	3	..	..	1	2	3	2	1	2	..	..	..	..	12	11	23
14	Outras doenças inficiosas ou parasitárias	9	13	3	7	8	12	..	..	18	11	21	12	12	23	..	1	..	..	71	79	150
15	Cancro e outros tumores malignos	1	..	..	..	..	..	..	..	1	2	11	24	86	100	10	9	..	1	109	136	245
16	Tumores não malignos ou cujo carácter maligno não foi especificado	..	..	..	..	..	..	..	..	..	..	4	5	6	12	1	..	..	..	11	17	28
17	Reumatismo crónico e gota	..	..	..	..	..	..	..	..	..	1	..	1	8	4	1	..	..	..	9	6	15
18	Diabetes	..	..	..	..	..	..	..	..	1	..	2	1	9	6	1	..	..	..	13	7	20
19	Alcoolismo crónico ou agudo	..	..	..	..	..	..	..	..	..	..	2	2	6	2	..	..	..	..	8	4	12
20	Outras doenças gerais e envenenamentos crónicos	14	6	1	..	5	6	1	..	10	4	9	9	9	17	..	1	..	..	49	43	92
21	Ataxia locomotriz progressiva (tabes dorsal) e paralisia geral	..	..	..	..	..	..	..	..	2	..	3	2	3	4	..	1	..	..	8	7	15
22	Hemorragia cerebral, embolia ou trombose cerebral	..	3	..	..	..	3	..	..	2	2	12	11	183	202	33	74	..	1	230	296	526
23	Outras doenças do sistema nervoso e dos órgãos dos sentidos (nas idades até 5 anos)	37	29	5	3	16	14	1	5	..	..	..	..	..	..	..	..	..	..	59	51	110
23 b	Outras doenças do sistema nervoso e dos órgãos dos sentidos (nas idades superiores a 5 anos)	..	..	..	..	..	..	..	..	19	20	14	21	13	15	..	3	..	..	46	59	105
24	Doenças do coração	4	5	..	..	3	2	..	..	13	11	47	50	269	268	37	74	1	..	374	410	784
25	Outras doenças do aparelho circulatório	..	..	..	..	..	..	..	..	1	1	8	4	42	30	9	16	..	..	60	51	111
26	Bronquite	16	11	4	3	5	3	..	1	1	5	1	5	39	20	2	6	..	..	68	54	122
27	Pneumonias	99	85	20	26	34	24	7	9	15	9	30	14	71	66	15	15	..	..	291	248	539
28	Outras doenças do aparelho respiratório, excepto tuberculose	1	6	..	..	1	1	1	..	8	2	16	11	24	18	4	1	..	..	55	39	94
29	Diarreia e Enterite (nas idades inferiores a 2 anos)	183	178	42	36	..	..	..	..	..	..	..	..	..	..	..	..	..	..	225	214	439
29 b	Diarreia e Enterite (a partir dos 2 anos de idade)	..	..	..	..	31	22	4	5	7	7	6	7	13	22	3	8	..	..	64	71	135
30	Apendicite	..	..	..	..	..	..	..	..	5	1	..	5	..	1	1	..	..	..	6	7	13
31	Doenças do fígado e das vias biliares	..	..	..	..	1	2	..	..	1	..	26	13	48	34	..	1	..	..	76	50	126
32	Outras doenças do aparelho digestivo	3	2	1	1	5	2	..	..	7	5	38	14	64	36	3	..	1	..	122	60	182
33	Nefrites (nas idades até 10 anos)	1	2	..	1	1	6	..	..	2	3	..	..	..	..	..	..	..	..	4	12	16
33 b	Nefrites (nas idades superiores a 10 anos)	..	..	..	..	..	..	..	..	4	1	13	15	60	35	5	2	2	..	84	53	137
34	Outras doenças dos aparelhos urinário e genital	..	..	..	..	..	..	..	..	..	..	2	3	16	3	2	..	..	..	20	6	26
35	Septicémia e infecções puerperais	..	..	..	..	..	..	..	..	..	..	..	14	..	..	..	..	..	..	..	14	14
36	Outras doenças da gravidez, do parto e do estado puerperal	..	..	..	..	..	..	..	..	..	1	..	22	..	..	..	..	..	..	..	23	23
37	Doenças da pele, do tecido celular, dos ossos e dos órgãos da locomoção	1	2	..	1	2	1	..	..	..	3	5	4	8	5	..	..	..	..	16	16	32
38	Debilidade congénita, vícios de conformação congénitos, nascimento prematuro, etc.	212	153	39	36	3	1	..	1	..	..	..	..	..	..	..	..	..	..	254	191	445
39	Senilidade	..	..	..	..	..	..	..	..	..	..	..	..	96	137	94	236	..	1	190	374	564
40	Suicídio	..	..	..	..	..	..	..	..	3	3	16	9	23	13	2	1	..	..	44	26	70
41	Homicídio	..	..	1	..	..	..	1	..	1	..	7	1	..	..	..	..	..	..	10	1	11
42	Morte violenta ou acidental (excepto suicídio e homicídio)	9	7	1	2	25	17	2	2	41	5	46	15	30	17	4	6	..	..	158	71	229
43	Causas não especificadas ou mal definidas	67	63	18	20	18	25	2	2	28	27	41	39	120	128	16	22	3	..	313	326	639
Total	Por sexos *(Par sexes)*	735	638	158	162	197	180	26	39	281	246	733	617	1.363	1.318	245	483	8	3	3.746	3.686	7.432
	Por idades *(Par âges)*	1.693				442				527		1.350		2.681		728		11		7.432		

JUNHO 1942

	Causas de morte, segundo a nomenclatura internacional abreviada *Causes de décès, d'après la nomenclature internationale abrégée*	Aveiro		Beja		Braga		Bragança		Castelo Branco		Coimbra		Évora		Faro		Guarda	
		Varões	Fêmeas	Varões	Fêmeas	Varões	Fêmeas	Varões	Fêmeas	Varões	Fêmeas	Varões	Fêmeas	Varões	Fêmeas	Varões	Fêmeas	Varões	Fêmeas
1	Febres tifóide e paratifóides	2	1	3	2	..	1	1	3	2	2	..	4	..	..	..	1	1	2
2	*Tifo exantemático*	..	..	..	..	..	..	..	..	..	..	..	..	..	..	..	..	..	..
3	Varíola	..	..	..	..	..	..	..	..	..	..	..	..	..	..	..	..	..	..
4	Sarampo	..	1	1	3	2	1	1	..	3	3	1	1	..	2	3	1	1	..
5	Escarlatina	..	..	..	..	..	..	..	1	..	..	..	..	..	..	..	..	..	..
6	Tosse convulsa ou *coqueluche*	1	4	7	3	5	2	1	2	..	..	1	..	..	1	1	1	1	..
7	Difteria	..	..	1	2	..	1	..	..	1	1	1	..	2	1	1	1	1	1
8	Gripe ou *influenza*	1	1	..	3	1	2	3	..	1	1	1	1	2	1	..	1	..	..
9	Peste	..	..	..	..	..	..	..	..	..	..	..	..	..	..	..	..	..	..
10	Tuberculose de aparelho respiratório	31	32	13	24	29	23	8	3	6	9	27	12	14	11	15	26	7	8
11	Todas as outras tuberculoses	6	2	2	5	3	1	..	..	3	1	6	5	2	4	3	6	1	1
12	Sífilis	2	1	1	..	..	2	..	..	..	..	2	1	..	..	1	..	..	..
13	Paludismo (malária ou *sezonismo*)	..	..	3	2	..	..	..	..	..	..	..	1	..	2	..	..	..	1
14	Outras doenças inficiosas e parasitárias	4	6	2	..	5	6	2	3	2	2	6	9	3	..	..	1	2	4
15	Cancro e outros tumores malignos	8	16	4	2	8	9	1	..	2	1	3	4	1	7	5	6	2	2
16	Tumores não malignos ou cujo carácter maligno não foi especificado	..	2	1	1	..	1	..	..	..	1	..	..	..	1	1	..	..	2
17	Reumatismo crónico e gota	..	..	..	..	..	..	..	..	2	2	2	..	..	..	..	..	..	..
18	Diabetes	2	1	1	..	1	..	..	1	1	1	..	..	..	..	..	..	..	1
19	Alcoolismo crónico ou agudo	2	1	1	..	..	..	..	..	..	..	..	..	..	..	1	..	1	..
20	Outras doenças gerais e envenenamentos crónicos	4	..	3	3	7	9	..	1	2	..	7	4	..	..	2	..	1	1
21	Ataxia locomotriz progressiva (tabes dorsal) e paralisia geral	..	..	..	..	1	..	..	..	..	..	..	1	..	..	..	..	..	1
22	Hemorragia cerebral, embolia ou trombose cerebral	9	24	16	10	29	22	2	3	5	8	14	17	9	8	17	15	3	5
23	Outras doenças do sistema nervoso e dos órgãos dos sentidos (nas idades até 5 anos)	5	6	..	4	4	6	4	2	4	3	5	..	1	1	1	1	2	1
23 b	Outras doenças do sistema nervoso e dos órgãos dos sentidos (nas idades superiores a 5 anos)	5	4	1	1	2	2	1	2	2	2	1	4	1	3	2	2	..	4
24	Doenças do coração	25	32	13	11	29	47	4	4	7	13	26	36	11	9	12	10	18	9
25	Outras doenças do aparelho circulatório	1	6	3	1	2	3	..	1	1	..	3	5	1	..	..	1	1	..
26	*Bronquite*	3	3	2	3	5	7	..	3	4	1	..	4	5	..	3	..	..	4
27	Pneumonias	15	16	12	8	37	34	10	8	13	4	11	10	9	9	12	8	9	3
28	Outras doenças do aparelho respiratório, excepto tuberculose	3	6	3	..	4	3	1	..	..	1	..	2	3	3	1	1	2	..
29	Diarreia e Enterite (nas idades inferiores a 2 anos)	10	11	12	10	20	25	7	11	11	11	1	6	3	12	9	4	19	8
29 b	Diarreia e Enterite (a partir dos 2 anos de idade)	4	4	4	6	8	15	3	3	4	5	4	4	..	2	1	2	..	2
30	Apendicite	..	1	..	..	..	..	..	..	..	..	1	2	..	..	1	..	..	..
31	Doenças do fígado e das vias biliares	9	6	4	2	6	4	..	..	1	1	6	1	4	1	1	1	4	..
32	Outras doenças do aparelho digestivo	4	3	6	2	9	5	2	2	9	2	12	5	6	5	3	2	5	1
33	Nefrites (nas idades até 10 anos)	..	..	..	..	..	1	..	..	..	..	1	..	..	..	..	1	..	..
33 b	Nefrites (nas idades superiores a 10 anos)	4	4	1	2	11	5	6	1	2	2	4	6	2	1	6	2	2	..
34	Outras doenças dos aparelhos urinário e genital	2	..	1	..	1	..	..	..	2	..	..	3	..	..	1	..	1	..
35	Septicémia e infecções puerperais	..	..	..	..	..	..	..	..	..	..	..	1	..	1	..	1	..	..
36	Outras doenças da gravidez, do parto e do estado puerperal	..	1	..	1	..	..	..	1	..	1	..	3	..	..	..	1	..	..
37	Doenças da pele, do tecido celular, dos ossos e dos órgãos da locomoção	..	..	1	..	3	2	..	..	1	2	1	2	..	..	..	..	..	..
38	Debilidade congénita, vícios de conformação congénitos, *nascimento prematuro, etc.*	15	15	7	6	35	22	16	9	13	6	12	8	8	5	9	5	8	.
39	Senilidade	6	21	6	11	14	36	4	16	6	11	11	24	4	7	17	25	9	1
40	Suicídio	1	1	3	5	..	1	2	..	..	..	1	1	1	2	7	1	3	..
41	Homicídio	..	..	2	..	..	..	1	..	..	..	..	..	..	..	..	..	1	..
42	Morte violenta ou acidental (excepto suicídio e homicídio)	7	6	2	1	14	5	6	..	12	4	12	4	3	5	7	..	5	.
43	Causas não especificadas ou mal definidas	5	8	18	17	14	20	40	39	33	35	6	16	10	4	15	16	35	3
	Total — Por sexos *(Par sexes)*	196	246	160	151	300	323	126	119	155	136	189	207	105	108	158	143	5	12
	Total — Por distritos *(Par districts)*	442		311		623		245		291		396		213		301		267	

Sexos e distritos

Sexe et le district

JUIN 1942

Leiria		Lisboa		Portalegre		Pôrto		Santarém		Setúbal		Viana do Castelo		Vila Real		Viseu		Angra do Heroísmo		Horta		Ponta Delgada		Funchal		Total			Número da rubrica
																										Por sexos		Total geral	
Varões	Fêmeas	Varões	Fêmeas	Varões	Fêmeas	Varões	Fêmeas	Varões	Fêmeas	Varões	Fêmeas	Varões	Fêmeas	Varões	Fêmeas	Varões	Fêmeas	Varões	Fêmeas	Varões	Fêmeas	Varões	Fêmeas	Varões	Fêmeas	Varões	Fêmeas		
1	1	6	4	1	..	5	4	6	2	2	3	..	..	3	1	1	2	..	2	..	..	1	1	..	2	35	38	73	1
..	..	..	..	..	..	..	..	..	..	..	..	..	..	..	..	..	..	..	..	..	..	..	..	..	..	..	..	..	2
..	1	..	..	..	..	..	..	..	..	..	..	..	1	2	..	1	..	..	..	..	..	..	..	..	..	3	2	5	3
..	..	3	3	..	..	3	4	1	1	2	..	1	..	3	1	..	1	..	..	..	..	..	..	..	..	25	22	47	4
..	..	..	..	..	..	..	..	..	..	..	..	..	..	..	..	..	..	..	..	..	..	..	..	..	..	..	1	1	5
1	..	6	3	2	..	9	8	..	1	2	5	..	1	1	2	3	1	..	..	..	..	..	..	15	13	56	47	103	6
..	..	..	..	2	..	2	1	1	..	..	1	1	1	1	..	..	..	..	..	..	..	..	..	1	1	15	11	26	7
..	2	..	1	1	..	3	5	1	1	..	..	2	..	2	2	3	5	2	1	3	1	2	3	13	3	41	24	75	8
..	..	..	..	..	..	..	..	..	..	..	..	..	..	..	..	..	..	..	..	..	..	..	..	..	..	..	..	..	9
16	11	106	93	3	7	95	80	15	13	24	16	12	11	12	11	13	19	..	1	2	..	1	3	10	14	459	427	886	10
2	1	20	29	1	6	15	19	3	2	2	3	2	2	2	..	1	2	1	..	..	..	2	1	6	3	83	93	176	11
1	..	9	6	..	1	10	10	..	..	2	1	1	..	..	3	..	2	..	1	..	..	..	1	1	..	30	29	59	12
..	2	..	..	..	..	..	..	4	1	4	2	..	..	1	..	..	..	..	..	..	..	..	..	..	..	12	11	23	13
7	4	10	14	2	..	6	12	5	4	4	..	1	3	5	5	5	6	1	1	..	..	6	5	4	4	82	89	171	14
2	5	39	42	..	5	11	11	5	6	7	7	1	4	4	7	6	2	..	..	2	1	4	..	3	3	118	140	258	15
1	..	6	2	..	1	1	3	1	1	..	1	..	..	..	..	..	1	..	..	..	..	1	..	..	..	12	17	29	16
..	..	..	..	..	1	..	..	..	..	..	1	..	..	1	2	2	..	1	..	..	..	..	..	2	1	12	7	19	17
..	..	5	2	1	..	..	..	..	..	1	..	1	..	..	1	..	..	..	1	..	1	..	..	1	..	14	9	23	18
..	..	..	1	..	..	..	1	2	1	1	..	..	..	..	..	..	..	..	..	..	..	..	..	..	..	8	4	12	19
..	3	7	2	2	1	8	9	3	3	1	..	..	5	1	2	1	..	..	..	..	..	3	1	3	5	55	49	104	20
1	..	2	1	..	..	1	3	1	1	..	..	..	..	1	..	1	..	..	..	..	..	..	1	..	1	8	9	17	21
17	21	29	37	8	13	23	35	9	14	9	10	9	19	11	14	20	21	..	3	..	1	5	5	10	17	245	322	567	22
4	..	2	3	1	2	8	11	4	..	2	1	3	1	3	2	6	7	1	..	..	..	2	1	7	10	69	62	131	23
1	1	9	8	4	3	5	5	..	1	2	3	3	4	2	5	5	5	..	..	..	..	2	4	1	1	49	64	113	23b
8	12	71	49	8	14	54	83	20	11	13	10	15	16	14	22	26	22	6	6	1	6	13	9	13	22	407	453	860	24
2	2	30	17	1	..	9	8	1	2	3	1	..	..	..	2	2	2	2	..	..	..	1	3	1	1	64	55	119	25
3	2	4	5	3	2	21	15	3	1	1	..	..	1	2	3	9	..	..	1	.	..	7	..	9	13	84	68	152	26
9	5	40	41	2	..	44	42	13	6	8	8	9	10	16	20	22	16	2	..	..	1	10	4	31	26	334	279	613	27
2	..	16	8	..	..	10	12	4	1	4	..	1	1	1	..	..	1	..	..	..	1	1	..	4	2	60	42	102	28
6	5	18	19	11	12	41	39	13	6	15	13	3	7	15	7	11	8	1	6	1	..	9	5	28	19	266	244	508	29
5	3	3	2	3	2	11	9	1	1	1	1	..	3	7	3	5	4	..	..	..	..	2	..	8	12	72	83	157	29b
..	..	1	1	..	..	2	3	1	..	..	..	..	..	..	..	..	..	..	..	..	..	..	..	..	..	6	7	13	30
1	3	17	9	1	..	11	12	1	2	3	1	..	..	4	4	3	3	..	1	..	..	1	..	2	1	79	52	131	31
3	2	18	11	4	..	18	6	4	2	2	2	3	3	5	4	9	3	..	1	..	..	2	2	6	3	130	66	196	32
..	..	..	1	..	2	1	2	1	2	..	1	..	..	1	1	..	1	..	..	..	..	..	..	1	1	5	13	18	33
5	2	16	6	2	1	8	12	5	3	1	1	4	1	4	1	1	3	1	..	..	1	1	..	3	3	89	57	146	33b
1	1	4	1	..	..	3	1	1	..	1	..	1	..	..	..	1	..	..	..	..	..	..	..	..	..	20	6	26	34
..	..	..	4	..	..	..	3	..	1	..	1	..	1	..	1	..	..	..	..	..	..	..	..	..	3	..	17	17	35
..	2	..	6	..	..	..	3	..	3	..	..	..	1	..	..	..	..	..	..	..	..	..	..	..	1	..	24	24	36
..	..	5	6	..	1	2	1	..	1	1	..	..	..	1	..	1	1	1	..	..	..	..	..	2	..	19	16	35	37
11	8	22	24	10	7	34	33	10	2	14	5	14	6	6	14	10	11	3	..	..	..	5	1	13	12	275	204	479	38
9	17	19	26	6	10	17	42	13	17	2	7	18	32	17	25	12	34	2	5	7	4	6	18	4	11	209	412	621	39
1	2	6	6	2	..	7	2	4	3	2	..	..	1	1	..	3	1	..	..	..	..	..	..	..	1	44	27	71	40
2	..	..	..	..	1	1	..	1	..	..	..	..	..	2	..	..	..	..	..	..	..	..	..	..	1	10	2	12	41
5	3	21	8	2	1	24	11	10	5	6	1	3	4	8	3	11	6	..	..	..	..	1	..	6	4	165	75	240	42
17	8	10	4	8	5	34	29	15	7	5	10	11	9	11	12	26	48	..	1	..	..	7	1	8	6	328	334	662	43
144	129	582	505	91	98	557	589	182	128	147	116	119	148	170	180	220	238	24	31	16	17	95	69	216	220	4.097	4.023	8.120	
273		1.087		189		1.146		310		263		267		350		458		55		33		164		436		8.120			

Óbitos por causas, idades e sexos

Décès par causes, l'âge et le sexe

Cidade de Lisboa

Ville de Lisbonne

JUNHO 1942 — JUIN 1942

	Causas de morte, segundo a nomenclatura internacional abreviada / *Causes de decès, d'après la nomenclature internationale abrégée*	Menos de 2 anos / *Moins de 2 ans*				2 a 5 anos / *2 à 5 ans*				6 a 19 anos / *6 à 19 ans*		20 a 49 anos / *20 à 49 ans*		50 a 79 anos / *50 à 79 ans*		80 e mais anos / *80 ans et âge supérieur*		Idade ignorada / *Âge inconnu*		Total — Por sexos / *Par sexes*			Total — Geral / *Général*
		Legítimos / *Légitimes*		Ilegítimos / *Illégitimes*		Legítimos / *Légitimes*		Ilegítimos / *Illégitimes*															
		Varões	Fêmeas	Varões	Fêmeas	Varões	Fêmeas	Varões	Fêmeas	Varões	Fêmeas	Varões	Fêmeas	Varões	Fêmeas	Varões	Fêmeas	Varões	Fêmeas	Varões *Hommes*	Fêmeas *Femmes*		
1	Febres tifóide e paratifóides	..	..	..	..	..	..	..	..	1	1	3	1	..	..	..	..	..	..	4	2		6
2	Tifo exantemático	..	..	..	..	..	..	..	..	..	..	..	..	..	..	..	..	..	..	..	..		..
3	Varíola	..	..	..	..	..	..	..	..	..	..	..	..	..	..	..	..	..	..	..	..		..
4	Sarampo	..	..	..	1	1	..	..	..	..	..	..	..	..	..	..	..	..	..	1	1		2
5	Escarlatina	..	..	..	..	..	..	..	..	..	..	..	..	..	..	..	..	..	..	..	..		..
6	Tosse convulsa ou *coqueluche*	2	1	3	2	1	..	..	..	..	..	..	..	..	..	..	..	..	..	6	3		9
7	Difteria	..	..	..	..	..	..	..	..	..	..	..	..	..	..	..	..	..	..	..	..		..
8	Gripe ou *influenza*	..	..	..	..	..	..	..	..	..	..	..	..	..	1	..	..	..	..	..	1		1
9	Peste	..	..	..	..	..	..	..	..	..	..	..	..	..	..	..	..	..	..	..	..		..
10	Tuberculose do aparelho respiratório	1	2	1	..	1	1	2	2	5	17	61	45	14	6	..	2	..	..	85	75		160
11	Todas as outras tuberculoses	1	7	3	2	1	2	3	6	4	3	3	2	1	1	..	..	..	..	16	23		39
12	Sífilis	3	1	1	3	..	..	..	..	..	..	1	..	4	1	..	..	..	..	9	5		14
13	Paludismo (malária ou sezonismo)	..	..	..	..	..	..	..	..	..	..	..	..	..	..	..	..	..	..	..	..		..
14	Outras doenças inficiosas e parasitárias	..	2	..	2	..	..	..	..	4	1	1	4	2	1	..	..	..	..	7	10		17
15	Cancro e outros tumores malignos	..	..	..	..	..	..	..	..	..	..	6	8	25	25	1	3	..	..	32	36		68
16	Tumores não malignos ou cujo carácter maligno não foi especificado	..	..	..	..	..	..	..	..	..	..	4	..	..	1	..	..	..	..	4	1		5
17	Reumatismo crónico e gota	..	..	..	..	..	..	..	..	..	..	..	..	1	..	..	..	..	..	1	..		1
18	Diabetes	..	..	..	..	..	..	..	..	..	..	1	..	3	2	1	..	..	..	5	2		7
19	Alcoolismo crónico ou agudo	..	..	..	..	..	..	..	..	..	..	..	1	..	..	..	..	..	..	..	1		1
20	Outras doenças gerais e envenenamentos crónicos	1	..	..	..	1	..	..	..	..	..	3	..	2	2	..	..	..	..	7	2		9
21	Ataxia locomotriz progressiva (tabes dorsal) e paralisia geral	..	..	..	..	..	..	..	.	..	..	1	..	1	..	..	..	..	..	2	..		2
22	Hemorragia cerebral, embolia ou trombose cerebral	..	..	..	..	..	..	..	..	..	..	3	..	13	21	2	7	..	..	18	28		46
23	Outras doenças do sistema nervoso e dos órgãos dos sentidos (nas idades até 5 anos)	..	..	..	1	..	..	1	1	..	..	..	..	..	..	..	..	..	..	1	2		3
23 b	Outras doenças do sistema nervoso e dos órgãos dos sentidos (nas idades superiores a 5 anos)	..	..	..	..	..	..	..	..	1	2	5	1	2	2	..	..	..	..	8	5		13
24	Doenças do coração	1	..	..	..	..	..	..	..	..	..	3	6	38	22	7	9	..	..	49	37		86
25	Outras doenças do aparelho circulatório	..	..	..	..	..	..	..	..	..	..	6	..	16	9	3	4	..	..	25	13		38
26	Bronquite	..	..	2	..	..	..	..	..	..	1	..	..	1	1	..	..	..	..	3	2		5
27	Pneumonias	7	11	9	12	2	1	1	2	..	..	4	..	7	3	3	2	..	..	33	31		64
28	Outras doenças do aparelho respiratório, excepto tuberculose	..	..	..	..	..	..	..	..	3	1	4	2	5	5	1	..	..	..	13	8		21
29	Diarreia e Enterite (nas idades inferiores a 2 anos)	2	5	5	4	..	..	..	..	..	..	..	..	..	..	..	..	..	..	7	9		16
29 b	Diarreia e Enterite (a partir dos 2 anos de idade)	..	..	..	..	1	..	..	1	..	..	1	..	..	..	..	1	..	..	2	2		4
30	Apendicite	..	..	..	..	..	..	..	..	..	..	..	..	..	1	..	..	..	..	..	1		1
31	Doenças do fígado e das vias biliares	..	..	..	..	..	..	..	..	..	..	9	1	5	4	..	..	..	..	14	5		19
32	Outras doenças do aparelho digestivo	..	..	..	1	..	..	..	..	..	..	10	1	4	7	..	..	..	..	14	9		23
33	Nefrites (nas idades até 10 anos)	..	..	..	..	..	..	..	..	1	..	..	..	..	..	..	..	..	..	1	..		1
33 b	Nefrites (nas idades superiores a 10 anos)	..	..	..	..	..	..	..	..	1	..	..	..	12	5	..	..	..	..	13	5		18
34	Outras doenças dos aparelhos urinário e genital	..	..	..	..	..	..	..	..	.	..	..	1	3	..	..	..	..	..	3	1		4
35	Septicémia e infecções puerperais	..	..	..	..	..	..	..	..	..	..	..	4	..	..	..	..	..	..	..	4		4
36	Outras doenças da gravidez, do parto e do estado puerperal	..	..	..	..	..	..	..	..	..	..	..	5	..	..	..	..	..	..	..	5		5
37	Doenças da pele, do tecido celular, dos ossos e dos órgãos da locomoção	1	1	..	1	..	..	..	..	..	..	1	1	2	3	..	..	..	..	4	6		10
38	Debilidade congénita, vícios de conformação congénitos, nascimento prematuro, etc.	6	8	7	6	..	..	..	..	..	..	..	..	..	..	..	..	..	..	13	14		27
39	Senilidade	..	..	..	..	..	..	..	..	..	..	..	..	7	8	3	12	..	..	10	20		30
40	Suicídio	..	..	..	..	..	..	..	..	..	1	2	2	1	1	..	1	..	..	3	5		8
41	Homicídio	..	..	..	..	..	..	..	..	..	..	..	..	..	..	..	..	..	..	..	..		..
42	Morte violenta ou acidental (excepto suicídio e homicídio)	..	1	..	1	..	1	..	1	2	..	10	..	2	3	3	..	..	..	17	7		24
43	Causas não especificadas ou mal definidas	..	..	1	..	..	..	..	1	..	..	2	1	..	..	..	..	..	..	3	2		5
	Total — Por sexos *(Par sexes)*	25	39	32	36	8	5	7	14	22	27	144	86	171	135	24	41	..	..	433	383		816
	Total — Por idades *(Par âges)*	132				34				49		230		306		65		..		816			

Óbitos por causas, idades e sexos

Décès par causes, l'âge et le sexe

Cidade do Pôrto

Ville de Porto

JUNHO 1942 — JUIN 1942

	Causas de morte, segundo a nomenclatura internacional abreviada / *Causes de deces, d'après la nomenclature internationale abrégée*	Menos de 2 anos / *Moins de 2 ans*				2 a 5 anos / *2 à 5 ans*				6 a 19 anos / *6 à 19 ans*		20 a 49 anos / *20 à 49 ans*		50 a 79 anos / *50 à 79 ans*		80 e mais anos / *80 ans et âge supérieur*		Idade ignorada / *Âge inconnu*		Total — Por sexos / *Par sexes*		Total — Geral / *Général*
		Legítimos / *Légitimes*		Ilegítimos / *Illégitimes*		Legítimos / *Légitimes*		Ilegítimos / *Illégitimes*														
		Varões	Fêmeas	Varões	Fêmeas	Varões	Fêmeas	Varões	Fêmeas	Varões	Fêmeas	Varões	Fêmeas	Varões	Fêmeas	Varões	Fêmeas	Varões	Fêmeas	Varões *Hommes*	Fêmeas *Femmes*	
1	Febres tifóide e paratifóides	..	..	..	..	..	..	..	..	..	1	..	..	..	..	..	..	..	..	..	1	1
2	Tifo exantemático	..	..	..	..	..	..	..	..	..	..	..	..	..	..	..	..	..	..	..	..	..
3	Varíola	..	..	..	..	..	..	..	..	..	..	..	..	.	..	..	..	..	..	..	..	..
4	Sarampo	..	1	..	..	..	..	..	..	..	1	..	..	..	..	..	..	..	..	..	2	2
5	Escarlatina	..	..	..	..	..	..	..	..	..	..	..	..	..	..	..	..	..	..	..	..	..
6	Tosse convulsa ou *coqueluche*	..	..	..	..	..	..	..	..	..	..	..	..	..	..	..	..	..	..	..	..	..
7	Difteria	..	..	..	..	..	..	..	..	..	..	..	..	..	..	..	..	..	..	..	..	..
8	Gripe ou *influença*	..	..	..	..	..	..	..	..	..	1	..	..	..	..	..	..	..	..	..	1	1
9	Peste	..	..	..	..	..	..	..	..	..	..	..	..	..	..	..	..	..	..	..	..	..
10	Tuberculose do aparelho respiratório	4	1	..	..	2	..	..	..	5	7	28	11	7	3	..	..	..	..	46	22	68
11	Todas as outras tuberculoses	..	2	..	1	2	2	..	1	2	1	2	4	..	..	..	..	..	..	6	11	17
12	Sífilis	2	..	1	3	..	..	..	..	..	..	1	2	..	..	..	1	..	..	4	6	10
13	Paludismo (malária ou sezonismo)	..	..	..	..	..	..	..	..	..	..	..	..	..	..	..	..	..	..	..	..	..
14	Outras doenças inficiosas e parasitárias	..	1	..	1	..	..	..	..	..	..	..	1	1	..	..	..	..	..	1	3	4
15	Cancro e outros tumores malignos	..	..	..	..	..	..	..	..	..	..	1	..	1	4	1	..	..	..	3	4	7
16	Tumores não malignos ou cujo carácter maligno não foi especificado	..	..	..	..	..	..	..	..	..	..	..	1	..	1	..	..	..	..	..	2	2
17	Reumatismo crónico e gota	..	..	..	..	..	..	..	..	..	..	..	..	..	..	..	..	..	..	..	..	..
18	Diabetes	..	..	..	..	..	..	..	..	..	..	..	..	..	..	..	..	..	..	..	..	..
19	Alcoolismo crónico ou agudo	..	..	..	..	..	..	..	..	..	..	..	..	..	..	..	..	..	..	..	..	..
20	Outras doenças gerais e envenenamentos crónicos	..	1	1	..	..	2	..	..	..	..	..	..	..	..	..	..	..	..	1	3	4
21	Ataxia locomotriz progressiva (tabes dorsal) e paralisia geral	..	..	..	..	..	..	..	..	..	..	..	..	..	..	..	..	..	..	..	..	..
22	Hemorragia cerebral, embolia ou trombose cerebral	..	..	..	..	..	..	..	..	..	..	1	..	5	6	..	1	..	..	6	7	13
23	Outras doenças do sistema nervoso e dos órgãos dos sentidos (nas idades até 5 anos)	1	1	1	1	..	..	..	..	..	..	..	..	..	..	..	..	..	..	2	2	4
23 b	Outras doenças do sistema nervoso e dos órgãos dos sentidos (nas idades superiores a 5 anos)	..	..	..	..	..	..	..	..	..	..	..	1	1	..	..	..	..	..	1	1	2
24	Doenças do coração	..	..	..	..	1	..	..	..	..	..	5	10	12	16	1	6	..	..	19	32	51
25	Outras doenças do aparelho circulatório	..	..	..	..	..	..	..	..	..	..	2	1	1	2	1	..	..	..	4	3	7
26	Bronquite	1	..	..	2	..	..	..	..	..	..	..	2	3	..	..	..	..	..	4	4	8
27	Pneumonias	4	2	..	2	..	..	..	2	1	2	2	1	4	1	2	..	..	..	13	10	23
28	Outras doenças do aparelho respiratório, excepto tuberculose	1	..	..	..	..	..	..	..	..	..	3	2	1	1	..	..	..	..	5	3	8
29	Diarreia e Enterite (nas idades inferiores a 2 anos)	3	5	4	5	..	..	..	..	..	..	..	..	..	..	..	..	..	..	7	10	17
29 b	Diarreia e Enterite (a partir dos 2 anos de idade)	..	..	..	..	1	..	..	..	..	1	1	..	1	1	..	1	..	..	3	3	6
30	Apendicite	..	..	..	..	..	..	..	..	2	..	..	2	..	..	..	..	..	..	2	2	4
31	Doenças do fígado e das vias biliares	..	..	..	..	..	..	..	..	..	..	..	2	2	1	..	..	..	..	2	3	5
32	Outras doenças do aparelho digestivo	..	..	..	..	..	..	..	..	..	..	1	1	9	3	..	..	..	..	10	4	14
33	Nefrites (nas idades até 10 anos)	..	..	..	..	..	..	..	..	..	1	..	..	..	..	..	..	..	..	..	1	1
33 b	Nefrites (nas idades superiores a 10 anos)	..	..	..	..	..	..	..	..	..	..	..	1	..	1	..	..	2	..	2	2	4
34	Outras doenças dos aparelhos urinário e genital	..	..	..	..	..	..	..	..	..	..	..	..	2	..	..	..	..	..	2	..	2
35	Septicémia e infecções puerperais	..	..	..	..	..	..	..	..	..	..	..	1	..	..	..	..	..	..	..	1	1
36	Outras doenças da gravidez, do parto e do estado puerperal	..	..	..	..	..	..	..	..	..	..	..	1	..	..	..	..	..	..	..	1	1
37	Doenças da pele, do tecido celular, dos ossos e dos órgãos de locomoção	..	..	..	..	..	..	..	..	..	..	..	..	..	..	..	..	..	..	..	..	..
38	Debilidade congénita, vícios de conformação congénitos, nascimento prematuro, etc.	3	4	1	3	..	..	..	..	..	..	..	..	..	..	..	..	..	..	4	7	11
39	Senilidade	..	..	..	..	..	..	..	..	..	..	..	..	1	1	1	4	..	..	2	5	7
40	Suicídio	..	..	..	..	..	..	..	..	..	..	..	..	1	..	..	..	..	..	1	..	1
41	Homicídio	..	..	..	..	..	..	..	..	..	..	1	..	..	..	..	..	..	..	1	..	1
42	Morte violenta ou acidental (excepto suicídio e homicídio)	..	..	..	..	1	..	..	..	1	..	1	2	1	..	..	3	..	..	4	5	9
43	Causas não especificadas ou mal definidas	..	..	..	..	..	..	..	..	5	3	1	3	3	..	..	..	..	..	9	6	15
	Total — **Por sexos** *(Par sexes)*	19	18	8	18	7	4	..	3	16	18	50	49	56	41	6	16	2	..	164	167	331
	Total — **Por idades** *(Par âges)*	63				14				34		99		97		22		2		331		

Óbitos por causas, idades e sexos

Décès par causes, l'âge et le sexe

Ilhas adjacentes

Iles adjacentes

MAIO E JUNHO 1942 — MAI–JUIN 1942

	Causas de morte, segundo a nomenclatura internacional abreviada / *Causes de décès, d'après la nomenclature internationale abrégée*	Menos de 2 anos / *Moins de 2 ans*				2 a 5 anos / *2 à 5 ans*				6 a 19 anos / *6 à 19 ans*		20 a 49 anos / *20 à 49 ans*		50 a 79 anos / *50 à 79 ans*		80 e mais anos / *80 ans et âge supérieur*		Idade ignorada / *Âge inconnu*		Total		
		Legítimos / *Légitimes*		Ilegítimos / *Illégitimes*		Legítimos / *Légitimes*		Ilegítimos / *Illégitimes*												Por sexos / *Par sexes*		Geral / *Général*
		Varões	Fêmeas	Varões	Fêmeas	Varões	Fêmeas	Varões	Fêmeas	Varões	Fêmeas	Varões	Fêmeas	Varões	Fêmeas	Varões	Fêmeas	Varões	Fêmeas	Varões *Hommes*	Fêmeas *Femmes*	
1	Febres tifóide e paratifóides	..	..	..	..	1	..	..	..	1	5	1	3	..	..	..	..	..	..	3	8	11
2	Tifo exantemático	..	..	..	..	..	..	..	..	..	..	..	..	..	..	..	..	..	..	..	..	..
3	Varíola	..	..	..	..	..	..	..	..	..	..	..	..	..	..	..	..	..	..	..	..	..
4	Sarampo	..	..	..	..	..	..	..	..	..	..	..	..	..	..	..	..	..	..	..	..	..
5	Escarlatina	..	..	..	..	..	..	..	..	..	..	..	..	..	..	..	..	..	..	..	..	..
6	Tosse convulsa ou *coqueluche*	17	17	1	1	1	2	..	..	1	..	..	..	..	..	..	..	..	..	20	20	40
7	Difteria	1	1	..	..	..	2	..	..	1	..	..	..	..	..	..	..	..	..	2	3	5
8	*Gripe ou influença*	8	5	..	..	6	3	..	..	..	..	6	3	25	15	4	10	..	..	49	36	85
9	Peste	..	..	..	..	..	..	..	..	..	..	..	..	..	..	..	..	..	..	..	..	..
10	Tuberculose do aparelho respiratório	4	..	..	..	1	2	..	..	1	9	13	24	7	8	..	2	..	..	26	45	71
11	Todas as *outras tuberculoses*	1	..	..	1	3	1	..	..	5	2	4	2	1	1	..	..	..	..	14	7	21
12	Sífilis	2	1	..	1	1	..	..	..	..	..	..	1	1	..	..	..	..	..	4	3	7
13	Paludismo (malária ou sezonismo)	..	..	..	..	..	..	..	..	..	..	..	..	..	..	..	..	..	..	..	..	..
14	Outras doenças infecciosas e parasitárias	5	8	1	..	10	4	..	..	8	10	1	3	8	3	..	..	..	..	33	28	61
15	Cancro e outros tumores malignos	..	..	..	..	..	..	..	..	..	..	3	2	20	12	..	..	..	..	23	14	37
16	Tumores não malignos ou cujo carácter maligno não foi especificado	..	..	..	..	..	..	..	..	..	..	..	..	2	..	1	..	..	..	3	..	3
17	Reumatismo crónico e gota	..	..	..	..	..	..	..	..	..	..	1	..	3	3	1	2	..	..	5	6	10
18	Diabetes	..	..	..	..	..	..	..	..	..	..	..	1	1	3	..	1	..	..	1	5	6
19	Alcoolismo crónico ou agudo	..	..	..	..	..	..	..	..	..	..	..	..	..	..	..	..	..	..	..	..	..
20	*Outras doenças gerais e envenenamentos crónicos*	2	3	..	..	1	1	..	..	2	1	1	2	1	1	..	..	..	..	7	8	15
21	Ataxia locomotriz progressiva (tabes dorsal) e paralisia geral	..	1	..	..	..	..	..	..	..	..	..	..	2	2	..	2	..	..	2	5	7
22	Hemorragia cerebral, embolia ou trombose cerebral	1	..	..	..	..	1	..	..	1	2	2	1	28	34	5	16	..	1	37	55	92
23	Outras doenças do sistema nervoso e dos órgãos dos sentidos (nas idades até 5 anos)	15	11	1	..	4	7	..	1	..	..	..	..	..	..	..	..	..	..	20	19	39
23 b	Outras doenças do sistema nervoso e dos órgãos dos sentidos (nas idades superiores a 5 anos)	..	..	..	..	..	..	..	..	8	4	..	8	1	2	..	..	..	..	9	14	23
24	Doenças do coração	..	2	..	..	..	..	..	..	2	3	7	8	60	59	14	23	2	..	85	95	180
25	Outras doenças do aparelho circulatório	..	..	..	..	..	..	..	..	..	1	1	1	8	4	1	4	..	..	10	10	20
26	*Bronquite*	16	12	..	..	..	1	..	1	..	2	2	1	6	4	2	6	..	..	26	27	53
27	Pneumonias	41	37	..	..	8	3	..	1	6	4	3	8	26	24	5	5	..	..	89	82	171
28	Outras doenças do aparelho respiratório, excepto tuberculose	2	2	..	..	2	..	..	..	..	2	3	1	7	6	2	..	..	..	16	11	27
29	Diarreia e Enterite (nas idades inferiores a 2 anos)	67	51	2	4	..	..	..	..	..	..	..	..	..	..	..	..	..	..	69	55	124
29 b	Diarreia e Enterite (a partir dos 2 anos de idade)	..	..	..	..	7	8	..	..	3	2	1	1	7	7	2	5	..	..	20	23	43
30	Apendicite	..	..	..	..	..	..	..	..	1	..	1	..	..	..	..	..	..	..	2	..	2
31	Doenças do fígado e das vias biliares	1	..	..	..	..	..	..	..	..	..	..	3	6	1	..	1	..	..	7	5	12
32	Outras doenças do aparelho digestivo	..	..	..	..	..	..	..	..	1	..	8	5	9	7	1	..	..	..	19	10	29
33	Nefrites (nas idades até 10 anos)	..	..	..	..	1	3	..	..	1	..	..	..	..	..	..	..	..	..	2	3	5
33 b	Nefrites (nas idades superiores a 10 anos)	..	..	..	..	..	..	..	..	..	..	4	5	7	5	..	..	..	..	11	10	21
34	Outras doenças dos aparelhos urinário e *genital*	..	..	..	..	..	..	..	..	..	..	..	1	3	..	..	..	..	..	3	1	4
35	Septicémia e infecções puerperais	..	..	..	..	..	..	..	..	..	..	..	5	..	..	..	..	..	..	..	5	5
36	Outras doenças da gravidez, do parto e do estado puerperal	..	..	..	..	..	..	..	..	..	1	..	3	..	..	..	..	..	..	..	4	4
37	Doenças da pele, do tecido celular, dos ossos e dos órgãos da locomoção	2	..	..	..	1	..	..	..	1	..	..	..	1	..	..	1	..	..	5	1	6
38	Debilidade congénita, vícios de conformação congénitos, nascimento prematuro, etc.	54	24	3	1	1	..	..	..	..	..	..	..	..	..	..	..	..	..	58	25	83
39	Senilidade	..	..	..	..	..	..	..	..	..	..	..	..	10	20	41	69	..	..	51	89	140
40	Suicídio	..	..	..	..	..	..	..	..	..	..	1	1	1	..	..	..	..	..	2	1	3
41	Homicídio	..	..	..	..	..	..	..	..	1	..	..	1	..	..	..	..	..	..	1	1	2
42	Morte violenta ou acidental (excepto suicídio e homicídio)	..	..	..	..	2	3	..	..	3	1	12	..	6	1	..	..	..	..	23	5	28
43	Causas não especificadas ou mal definidas	16	8	..	..	1	3	..	..	..	..	3	3	13	3	1	7	..	..	34	24	58
	Total — **Por sexos** *(Par sexes)*	255	183	8	8	51	44	..	3	47	49	78	95	270	225	80	154	2	1	791	762	1.553
	Total — **Por idades** *(Par âges)*	454				98				96		173		495		234		3		1.553		

III.—Indústria. Industrie

Produção—*Production*

A) Indústrias diversas—*Industries diverses*

1) PRODUÇÃO MENSAL—1942 / 1) PRODUCTION MENSUELLE—1942

Indústrias e produtos *Industries et produits* — (Unidade: a tonelada, salvo outra indicação) *(Unité: la tonne, sauf indication spéciale)*	Junho *Juin*	Janeiro a Junho *Janvier-Juin*
I. Indústria extractiva *Industrie extractive*		
1) Extracção de carvão, minérios e minerais diversos—*Extraction de charbon, minerais et minéraux divers:*		
Carvão—*Charbon*: Antracite—*Anthracite*	31.269	208.553
Hulha—*Houille*	2.400	19.979
Lenhite—*Lignite*	8.090	50.105
Enxôfre—*Soufre*	1.042	6.414
Estanho (cassiterite)—*Etain (cassiterite)*	352	1.535
Pirites cupríferas—*Pyrites de cuivre*	9.474	71.153
Volfrâmio (volframite)—*Wolfram (wolframite)*	422	1.708
II. Indústria transformadora *Industrie manufacturière*		
1) Da alimentação—*Denrées alimentaires:*		
Açúcar refinado—*Sucre raffiné*	6.688	35.129
Massas alimentícias—*Pâtes alimentaires*	2.714	13.906

Indústrias e produtos *Industries et produits* — (Unidade: a tonelada, salvo outra indicação) *(Unité: la tonne, sauf indication spéciale)*	Junho *Juin*	Janeiro a Junho *Janvier-Juin*
2) Da madeira e derivados—*Du bois et dérivés:*		
Água-raz—*Essence de térébenthine*	331	1.616
Pez—*Colophane*	1.181	6.379
3) Do papel—*Du papier:*		
Pasta—*Pâte à papier*	561	3.244
Papel de impressão—*Papier à imprimer*	400	1.700
Papel de impressão de jornal—*De journal*	146	782
4) Química, n. d.—*Chimique, n. d.:*		
Substâncias gordas—*Substances grasses:*		
Bagaços oleaginosos—*Tourteaux*	868	10.836
Óleos de sementes oleaginosas—*Huiles de graines oléagineuses:*		
Comestíveis—*Comestibles*	30	2.156
Não comestíveis—*Non comestibles*	765	7.250
Sabões—*Savons*	2.413	21.295
Químicas pròpriamente ditas—*Chimiques proprement dites:*		
Ácido sulfúrico 53° B.—*Acide sulfurique*	9.720	59.354
Adubos químicos (superfosfatos)—*Engrais chimiques (superphosphates)*	15.418	112.489

Observação.—Não inclue a produção da pequena indústria, com excepção do pez e água-raz.

2) PRODUÇÃO TRIMESTRAL—1942 / 2) PRODUCTION TRIMESTRIELLE—1942

Indústrias e produtos *Industries et produits* — (Unidade: a tonelada, salvo outra indicação) *(Unité: la tonne, sauf indication spéciale)*	2.° trimestre *2ème trimestre*	1.° semestre *1er semestre*
I. Indústria extractiva *Industrie extractive*		
1) Extracção de minérios e minerais diversos—*Extraction de minerais et minéraux divers:*		
Caulino—*Caulinite*	3.200	6.247
Cobre—*Cuivre*: Precipitado—*Précipité*	..	..
Resíduos da ustulação de pirites—*Déchets de l'ustulation des pyrites*	..	529
Estanho (metal)—*Etain (métal)*	467	888
Estanho e volfrâmio (mixtos)—*Etain et wolfram (mixtes)*	199	621
Estanho e titânio (mixtos)—*Etain et titane (mixtes)*	550	945
Ferro (minério)—*Fer (minerai)*	..	18
Manganésio (minério)—*Manganèse (minerai)*	2.239	3.337
Ouro e prata (quartzos e pirites)—*Or et argent (quartz et pyrites)*	406	672
Titânio (ilmenite)—*Titane (ilmenite)*	..	..
Tripoli—*Tripoli*	164	459
Urânio—*Urane*	6	50
2) Extracção de materiais diversos—*Extraction de matériaux divers:*		
Lousa em chapa—*Ardoises en plaques*	357	646
II. Indústria transformadora *Industrie manufacturière*		
1) Da alimentação—*Denrées alimentaires:*		
Cereais farinados—*Céréales moulus:*		
Trigo—*Froment*: Para panificação—*Pour panification*	67.216	127.840
Para massas—*Pour pâtes*	8.248	15.131
Para bolachas—*Pour biscuits*	388	731
Milho para panificação—*Maïs pour panification*	4.870	20.632
Torrados—*Torréfiés:*		
Amendoim—*Arachide*	53	89
Cacau—*Cacao*	100	216
Café—*Café*	520	1.021

Indústrias e produtos *Industries et produits* — (Unidade: a tonelada, salvo outra indicação) *(Unité: la tonne, sauf indication spéciale)*	2.° trimestre *2ème trimestre*	1.° semestre *1er semestre*
Cevada—*Orge*	803	1.855
Chicória—*Chicorée*	450	972
Grão preto—*Pois chiche noir*	143	358
Conservas—*Conserves:*		
Sardinha—*Sardine:*		
Em azeite ou môlhos—*À l'huile ou sauces*	2.718	6.379
Conservada pelo sal—*En saumure*	2.444	4.441
Anchovados—*Type anchois*	357	564
Filetes anchovados—*Type filets d'anchois*	5	476
Similares da sardinha—*Similaires de la sardine:*		
Em azeite ou môlhos—*À l'huile ou sauces*	1.144	1.327
Conservados pelo sal—*En saumure*	2.837	3.214
Anchovados—*Type anchois*	323	480
Filetes anchovados—*Type filets d'anchois*	137	306
Atum—*Thon:*		
Em azeite ou môlhos—*À l'huile ou sauces*	895	1.033
Conservado pelo sal—*En saumure*	22	14
Similares do atum—*Similaires du thon:*		
Em azeite ou môlhos—*À l'huile ou sauces*	151	211
Conservados pelo sal—*En saumure*	13	13
Moluscos e crustáceos em azeite ou môlhos—*Mollusques et crustacés à l'huile ou sauces*	5	8
Bebidas e derivados—*Boissons et dérivés* (1.000 litros):		
Águas mínero-medicinais e de mesa—*Eaux minéro-médicinales et de table*	2.301	3.696
Cerveja—*Bière*	3.609	5.884
Espirituosos—*Spiritueux*	263	457
Licores—*Liqueurs*	168	430
Xaropes—*Sirops*	128	191
Diversa—*Diverse:*		
Bolachas e biscoitos—*Biscuits*	607	1.194
2) Do tabaco—*Du tabac:*		
Charutos e cigarrilhas—*Cigares et petits cigares*	14	25
Cigarros—*Cigarettes*	463	918
Picados—*Tabacs hachés*	581	1.108
Rapé—*Tabac à priser*	5	10

Observação.—Não inclue a produção da pequena indústria.

Indústria da cortiça—*Industrie du liège*

1) Fábricas e operários—*Usines et ouvriers*

JANEIRO A MARÇO 1942 — JANVIER–MARS 1942

Distritos *Districts*	Meses *Mois*	Fábricas — *Usines*: Em laboração *En exploitation*: Preparadoras *De préparation*	Em laboração: Transformadoras *De transformation*	Paradas *Fermées*: Preparadoras *De préparation*	Paradas: Transformadoras *De transformation*	Operários — *Ouvriers*: Total *Total*	Da indústria *De l'industrie*: Trabalho manual *Travail manuel*: Homens *Sexe masculin*	Trabalho manual: Mulheres *Sexe féminin*	Trabalho manual: Menores *Mineurs*	Trabalho mecânico *Travail mécanique*: Homens *Sexe masculin*	Trabalho mecânico: Mulheres *Sexe féminin*	Trabalho mecânico: Menores *Mineurs*	Trabalhos auxiliares *Travaux auxiliaires*: Maiores *Majeurs*	Trabalhos auxiliares: Menores *Mineurs*	De indústrias anexas *Des industries annexes*
Total	**Janeiro—*Janvier***	**210**	**354**	**64**	**101**	**21.505**	**5.442**	**3.661**	**2.040**	**1.311**	**1.841**	**697**	**4.168**	**2.125**	**220**
	Fevereiro—*Février*	**196**	**348**	**79**	**110**	**20.744**	**5.116**	**3.523**	**2.023**	**1.387**	**1.846**	**641**	**4.011**	**1.984**	**213**
	Março—*Mars*	**190**	**335**	**85**	**127**	**20.191**	**4.882**	**3.521**	**1.892**	**1.476**	**1.814**	**569**	**3.957**	**1.870**	**210**
Aveiro	Janeiro—*Janvier*	1	111	..	35	2.502	630	464	309	421	227	116	227	103	5
	Fevereiro—*Février*	1	115	..	32	2.606	681	491	312	462	222	105	226	102	5
	Março—*Mars*	1	116	..	32	2.572	680	471	309	495	225	85	225	79	3
Beja	Janeiro—*Janvier*	2	3	1	..	26	13	..	1	..	..	..	8	4	..
	Fevereiro—*Février*	1	2	2	1	11	4	..	1	..	..	..	2	4	..
	Março—*Mars*	1	1	2	2	10	4	..	..	..	..	..	2	4	..
Castelo Branco	Janeiro—*Janvier*	1	1	1	1	191	50	12	2	3	18	6	88	11	1
	Fevereiro—*Février*	1	1	1	1	179	52	12	2	3	17	6	75	11	1
	Março—*Mars*	1	1	1	1	176	51	11	3	3	18	7	76	6	1
Coimbra	Janeiro—*Janvier*	..	1	..	..	41	7	1	13	6	..	4	7	3	..
	Fevereiro—*Février*	..	1	..	..	37	4	1	12	5	..	4	8	3	..
	Março—*Mars*	..	1	..	..	39	7	1	10	3	..	4	11	3	..
Évora	Janeiro—*Janvier*	26	17	12	8	1.293	623	43	60	25	59	23	275	184	1
	Fevereiro	25	17	13	9	1.186	564	28	56	26	71	29	248	173	1
	Março—*Mars*	27	16	11	10	1.117	542	41	54	26	37	7	223	187	..
Faro	Janeiro—*Janvier*	59	63	29	15	3.385	1.095	419	399	292	289	137	352	366	6
	Fevereiro—*Février*	57	53	31	25	3.162	987	380	395	286	306	110	360	335	3
	Março—*Mars*	53	44	35	34	3.010	924	456	292	282	312	95	339	310	..
Lisboa	Janeiro—*Janvier*	8	22	..	3	1.824	414	365	153	40	213	42	413	180	4
	Fevereiro—*Février*	8	23	..	2	1.761	414	348	152	34	219	44	389	157	4
	Março—*Mars*	8	23	..	2	1.694	400	339	139	39	213	41	368	151	4
Portalegre	Janeiro—*Janvier*	5	4	..	..	333	106	4	13	23	8	8	115	44	12
	Fevereiro—*Février*	6	2	..	1	358	112	4	13	56	7	7	104	43	12
	Março—*Mars*	6	2	..	1	360	111	4	12	58	2	14	107	39	13
Pôrto	Janeiro—*Janvier*	2	8	..	1	170	14	30	12	10	45	33	14	12	..
	Fevereiro—*Février*	2	8	..	1	150	15	30	12	7	46	14	14	12	..
	Março—*Mars*	2	8	..	1	159	16	31	12	15	48	12	15	10	..
Santarém	Janeiro—*Janvier*	12	9	2	1	255	100	6	17	..	6	5	86	35	..
	Fevereiro—*Février*	12	6	2	4	209	90	4	11	..	..	4	70	30	..
	Março—*Mars*	10	5	4	5	193	92	2	9	..	..	3	60	27	..
Setúbal	Janeiro—*Janvier*	94	115	19	37	11.485	2.390	2.287	1.061	491	976	323	2.583	1.183	191
	Fevereiro—*Février*	83	120	30	34	11.075	2.193	2.225	1.057	508	958	318	2.515	1.114	187
	Março—*Mars*	81	118	32	39	10.861	2.055	2.165	1.052	555	959	301	2.531	1.054	189

2) Laboração—*Exploitation*

1.º TRIMESTRE 1942 — 1ER TRIMESTRE 1942

Operários e matérias primas *Ouvriers et matières premières*	Distritos — *Districts*: Total	Aveiro	Beja	Castelo Branco	Coimbra	Évora	Faro	Lisboa	Portalegre	Pôrto	Santarém	Setúbal
1) Matérias primas entradas (ton.)—*Matières premières entrées (tonnes)*	**18.818**	**845**	**36**	**87**	..	**2.056**	**1.177**	**2.009**	**860**	**33**	**667**	**11.048**
Cortiça—*Liège:*												
Virgem—*Vierge*	**5.261**	63	7	3	..	402	331	182	538	o	306	3.419
Amadia—*De reproduction*	**13.567**	782	29	84	..	1.654	846	1.827	322	33	361	7.629
2) Dias de trabalho—*Journées de travail*	**1.275.333**	141.434	925	12.932	1.973	77.012	164.720	111.432	22.614	9.373	13.641	719.277
3) Salários pagos (contos)—*Salaires payés (1.000 «escudos»)*	**14.511**	1.392	10	134	16	950	1.798	1.339	241	76	151	8.404
4) Desastres no trabalho—*Accidents de travail:*												
Acidentes—*Accidents:*												
Em maiores—*Pour des majeurs*	**585**	33	..	5	..	28	86	54	13	8	..	358
Em menores—*Pour des mineurs*	**217**	18	..	..	..	9	71	38	12	2	..	67
Dias de incapacidade—*Journées d'incapacité:*												
Em maiores—*Pour des majeurs*	**5.816**	467	..	33	..	355	1.139	578	168	78	..	2.998
Em menores—*Pour des mineurs*	**2.389**	241	..	..	..	75	923	400	152	37	..	561

Pesca desembarcada no continente

Pêche débarquée au continent

MAIO 1942 — MAI 1942

Espécies	Quantidade em toneladas															Valor em contos														
	Total geral	Norte					Centro					Sul				Total geral	Norte					Centro					Sul			
		Total	Figueira da Foz	Leixões	Pôrto	Restantes portos	Total	Lisboa	Peniche	Setúbal	Restantes portos	Total	Olhão	Portimão	Restantes portos		Total	Figueira da Foz	Leixões	Pôrto	Restantes portos	Total	Lisboa	Peniche	Setúbal	Restantes portos	Total	Olhão	Portimão	Restantes portos
TOTAL GERAL	11.173	1.451	188	132	203	928	6.756	1.596	1.679	482	2.999	2.966	796	1.149	1.021	33.237	3.761	428	523	697	2.113	18.727	6.919	3.546	2.117	6.145	10.749	1.950	5.447	3.352
Águas marítimas	11.091	1.393	187	132	194	880	6.733	1.594	1.679	481	2.979	2.965	796	1.149	1.020	32.763	3.386	427	523	656	1.780	18.631	6.902	3.546	2.115	6.068	10.746	1.950	5.447	3.349
Peixes	10.757	1.271	184	132	126	829	6.653	1.587	1.657	453	2.956	2.833	773	1.144	916	32.277	3.328	424	520	622	1.762	18.408	6.867	3.505	2.042	5.994	10.541	1.899	5.432	3.210
Pelágicos	8.306	948	91	72	....	785	4.815	116	1.615	391	2.693	2.543	749	1.041	753	22.758	2.151	240	314	o	1.597	10.882	686	3.374	1.760	5.062	9.725	1.817	5.195	2.713
Atum e similares	146	....	....	....	....	....	6	....	6	....	....	140	18	14	108	1.900	....	....	....	....	....	62	....	62	....	....	1.838	139	169	1.530
Biqueirão e espadilha	13	....	....	....	....	....	1	....	....	....	1	12	12	....	....	40	....	....	....	....	....	1	....	....	....	1	39	39	....	....
Cavala e sarda	92	....	....	....	....	....	34	o	6	....	28	58	26	2	30	412	....	....	....	....	....	154	o	35	....	119	258	122	14	122
Chicharro e carapau	5.473	279	....	8	....	271	4.017	9	1.534	51	2.423	1.177	577	138	462	9.398	593	....	19	....	574	7.404	13	3.068	101	4.222	1.401	699	335	367
Corvina	18	o	....	....	....	o	16	1	....	9	6	2	....	o	2	55	1	....	....	o	1	49	3	....	14	32	5	....	1	4
Sardinha	2.564	669	91	64	....	514	741	106	69	331	235	1.154	116	887	151	10.953	1.557	240	295	....	1.022	3.212	670	209	1.645	688	6.184	818	4.676	690
Demersais	2.451	323	93	60	126	44	1.838	1.471	42	62	263	290	24	103	163	9.519	1.177	184	206	622	165	7.526	6.181	131	282	932	816	82	237	497
Cachucho e besugo	315	37	....	1	36	....	268	268	....	....	....	10	6	1	3	917	99	....	1	98	....	786	786	....	....	....	32	18	6	8
Linguado e similares	56	39	15	6	13	5	14	10	....	1	3	3	o	o	3	254	144	30	25	70	19	98	70	....	14	14	12	3	o	9
Pargo e goraz	247	36	....	1	35	....	211	184	3	1	23	o	....	o	....	856	132	....	3	127	2	724	616	11	4	93	o	....	o	....
Peixe-espada	45	....	....	....	....	....	40	o	4	1	34	5	....	o	5	167	....	....	....	....	....	156	2	12	2	140	11	....	o	11
Pescada, marmota e pescadinha	585	36	....	2	32	2	530	502	....	o	28	19	1	....	18	3.692	315	....	11	284	20	3.217	3.072	....	4	141	160	5	....	155
Raias e cações	249	11	....	11	o	o	205	166	11	10	18	33	11	13	9	786	39	....	39	o	o	630	505	33	49	43	117	36	33	48
Ruivos e salmonetes	10	2	....	1	o	....	4	1	....	2	1	4	o	o	4	54	6	....	5	1	....	31	9	....	13	9	17	o	2	15
Diversos	944	162	78	38	10	36	566	339	24	47	156	216	6	89	121	2.793	442	154	122	42	124	1.884	1.121	75	196	492	467	20	196	251
Crustáceos	126	103	3	o	68	32	17	4	5	2	6	6	....	o	6	165	50	3	3	34	10	113	29	38	4	42	2	....	o	1
Caranguejos	101	101	2	....	68	31	....	....	....	....	....	....	....	....	....	38	38	o	....	34	4	....	....	....	....	....	....	....	....	....
Lagostas e lavagantes	8	1	....	....	....	1	7	....	3	o	4	o	....	o	o	79	5	o	....	....	4	74	....	33	1	40	o	....	o	o
Lagostins	4	....	....	....	....	....	4	4	....	....	....	....	....	....	....	29	....	....	....	....	....	29	29	....	....	....	....	....	....	....
Diversos	13	1	o	o	....	o	6	o	2	2	2	6	....	....	6	19	7	2	3	....	2	10	o	5	3	2	1	....	....	1
Moluscos	208	19	....	o	....	19	63	3	17	26	17	126	23	5	98	321	8	....	o	....	8	110	6	3	69	32	203	51	14	138
Amêijoa	22	....	....	....	....	....	....	....	....	....	....	22	3	o	19	22	....	....	....	....	....	....	....	....	....	....	22	3	o	19
Chôco	80	....	....	....	....	....	27	1	....	25	1	53	17	o	35	177	....	....	....	....	....	71	3	....	67	1	106	42	o	63
Polvo	39	o	....	....	....	o	18	1	o	1	16	21	2	4	15	109	o	....	....	....	o	35	2	o	2	31	73	6	13	54
Diversos	67	19	....	....	....	19	18	1	17	....	....	30	1	....	29	13	7	....	o	....	7	4	1	3	....	....	2	o	....	2
Águas salobras	82	58	1	....	9	48	23	2	....	1	20	1	....	....	1	474	375	1	....	41	333	96	17	....	2	77	3	....	....	3
Sável	34	30	....	....	9	21	4	o	....	....	4	....	....	....	....	245	229	....	....	41	188	16	2	....	....	14	....	....	....	....
Diversos	48	28	1	....	....	27	19	2	....	1	16	1	....	....	1	229	146	1	....	....	145	80	15	....	2	63	3	....	....	3

Observação. — Incluem-se nesta tabela os números relativos à pesca de arrasto. O sinal «....» corresponde à inexistência de movimento; o sinal «o» corresponde a um movimento inferior à unidade considerada.

Pesca de arrasto desembarcada no continente

Pêche à chalut débarquée au continent

MAIO 1942 — MAI 1942

Portos e zonas	Quantidade — Toneladas	Valor — Contos	Número: Navios (a)	Viagens	Dias ausentes	Lanços	Horas de pesca
Total	**1.596**	**6.721**	**41**	**111**	**665**	**1.676**	**6.281**
Leixões e Pôrto	**137**	**624**	**5**	**16**	**49**	**140**	**376**
Zona IX — Vapores até 150 toneladas	23	80	2	14	18	66	150
Zona IX — Vapores de mais de 150 toneladas	....	....	....	....	....	....	....
Zona XI — Vapores de mais de 150 toneladas	114	544	3	2	31	74	226
Lisboa	**1.459**	**6.097**	**39**	**95**	**616**	**1.536**	**5.905**
Zona IX — Vapores até 150 toneladas	120	532	9	56	108	256	1.114
Zona IX — Vapores de mais de 150 toneladas	190	1.098	10	18	116	296	1.638
Zona X — Vapores de mais de 150 toneladas	....	....	....	....	....	....	....
Zona XI — Vapores de mais de 150 toneladas	1.149	4.467	22	21	392	984	3.153

Zona IX: Costa de Portugal. Zona X: Costa de Marrocos. Zona XI: Costa da Mauritânia e do Rio do Ouro.

Observação. — Esta tabela não inclue um barco na Figueira da Foz com 18 viagens, 18 dias ausente, 69 lanços e 244 horas de pesca, cujo movimento foi de 21 toneladas, no valor de 53 contos.

(a) O número de navios por portos e no conjunto é o número real de navios diferentes que pescaram e descarregaram peixe, não resultando da soma dos números que figuram em cada linha referente às diversas zonas, pois que às vezes o mesmo navio, em viagens diferentes, vai a zonas e portos diferentes.

Gado abatido, por distritos, no continente

Bétail abattu, par districts, dans le continent

JUNHO 1942 — JUIN 1942

Distritos e cidades de Lisboa e Pôrto	Cabeças — Número: Bovinos: Adultos	Bovinos: Adolescentes	Ovinos e caprinos	Suínos	Pêso limpo — Quilogramas: Total	Bovinos: Adultos	Bovinos: Adolescentes	Ovinos e caprinos	Suínos
Continente	**4.812**	**4.195**	**115.657**	**14.400**	**3.466.448**	**912.244**	**222.576**	**905.818**	**1.425.810**
Aveiro	614	769	661	231	**162.568**	105.909	36.153	5.208	15.298
Beja	37	22	4.521	134	**56.871**	6.691	1.416	36.781	11.983
Braga	249	367	3.164	273	**98.458**	42.940	18.904	18.087	16.527
Bragança	57	88	1.673	....	**25.085**	8.256	6.529	10.300	....
Castelo Branco	65	39	3.527	162	**50.321**	11.202	1.862	25.615	11.642
Coimbra	134	102	1.758	432	**70.427**	23.528	4.796	12.830	29.273
Evora	119	37	5.828	407	**116.385**	22.727	2.403	50.929	40.326
Faro	113	20	5.081	63	**65.692**	21.283	1.297	37.063	6.049
Guarda	128	61	323	102	**35.688**	22.193	3.988	2.706	6.801
Leiria	198	88	753	353	**78.128**	38.856	4.388	5.478	29.406
Lisboa	1.520	725	57.326	3.074	**1.101.774**	320.101	33.310	455.379	292.984
Portalegre	76	25	3.893	322	**72.788**	14.205	1.426	30.364	26.793
Pôrto	482	406	11.676	1.771	**338.556**	95.252	22.768	91.039	129.497
Santarém	175	54	5.249	1.307	**189.045**	34.638	2.271	48.797	103.339
Setúbal	314	96	3.480	5.647	**789.143**	59.882	5.006	27.827	696.428
Viana do Castelo	273	302	829	74	**61.164**	41.611	10.101	4.111	5.341
Vila Real	138	525	2.940	7	**83.341**	23.463	36.943	22.309	626
Viseu	120	469	2.975	41	**73.014**	19.507	29.015	20.995	3.497
Cidade de Lisboa	**733**	**156**	**51.502**	**1.178**	**713.936**	**162.361**	**9.694**	**413.536**	**128.345**
Cidade do Pôrto	**111**	**60**	**8.335**	**872**	**151.941**	**27.890**	**3.178**	**61.347**	**59.526**

Observação. — No matadouro da cidade de Lisboa foram abatidos 214 cavalos, com o pêso de 32.581 quilogramas.

V.—Comércio externo. Commerce extérieur

Comércio especial. Resumo geral das importações e exportações

Commerce spécial. Résumé général de l'importation et de l'exportation

1942

Designação das mercadorias, agrupadas por classes e secções da pauta aduaneira	Importação / *Importation* — Toneladas / *Tonnes* — Julho — *Juillet*	Importação — Toneladas — Janeiro a Julho / *Janvier–Juillet*	Importação — Contos / *1.000 «escudos»* — Julho — *Juillet*	Importação — Contos — Janeiro a Julho / *Janvier–Juillet*	Exportação / *Exportation* — Toneladas / *Tonnes* — Julho — *Juillet*	Exportação — Toneladas — Janeiro a Julho / *Janvier–Juillet*	Exportação — Contos / *1.000 «escudos»* — Julho — *Juillet*	Exportação — Contos — Janeiro a Julho / *Janvier–Juillet*	Désignation des marchandises, selon les classes et sections du tarif douanier
I. Animais vivos	**122**	**246**	**232**	**421**	**9**	**403**	**119**	**7.717**	**I. Animaux vivants.**
II. Matérias primas	**59.392**	**480.640**	**110.483**	**693.241**	**40.448**	**207.885**	**159.011**	**1.555.551**	**II. Matières premières.**
I. De origem animal	66	966	4.580	30.970	173	1.959	1.842	25.309	I. D'origine animale.
II. De origem vegetal	6.473	62.594	43.490	281.434	28.011	(a) 139.199	59.241	(a) 329.601	II. D'origine végétale.
III. De origem mineral	38.637	284.750	17.705	143.465	7.655	57.409	13.951	1.051.656	III. D'origine minérale.
IV. Metais	3.146	20.038	17.089	91.573	4.513	8.421	83.355	144.421	IV. Métaux.
V. Produtos químicos	8.187	86.107	20.657	103.202	96	893	578	3.836	V. Produits chimiques.
VI. Diversas	248	2.133	5.730	33.779	..	..	..	..	VI. Diverses.
Apuramentos especiais	2.635	24.052	1.232	8.818	o	4	44	728	Relevés spéciaux.
III. Fios, tecidos, feltros e respectivas obras	**223**	**2.257**	**8.975**	**52.328**	**502**	**3.917**	**22.482**	**173.361**	**III. Fils, tissus, feutres et leurs ouvrages.**
I. De lã	1	7	113	994	2	495	237	28.430	I. En laine.
II. De sêda	21	434	2.625	21.933	1	11	110	1.618	II. En soie.
III. De algodão	15	94	2.222	9.323	480	3.004	19.944	118.530	III. En coton.
IV. De linho e similares	20	85	2.526	9.425	5	39	104	857	IV. En lin et produits similaires.
V. Diversos	156	1.598	1.457	9.772	10	338	948	17.569	V. Divers.
Apuramentos especiais	10	39	32	881	4	30	1.139	6.357	Relevés spéciaux.
IV. Substâncias alimentícias	**38.481**	**176.825**	**55.613**	**285.908**	**12.912**	**155.899**	**52.769**	**515.391**	**IV. Subst. alimentaires.**
I. Bebidas	18	85	382	1.554	8.167	57.262	27.261	172.823	I. Boissons.
II. Farináceos	27.791	101.767	29.933	107.245	892	9.056	2.661	24.395	II. Farineux.
III. Pescarias	2.139	11.958	12.743	74.659	2.638	30.805	14.883	(a) 228.343	III. Produits de la pêche.
IV. Diversas	8.478	62.078	12.366	101.106	1.164	58.564	6.134	83.163	IV. Diverses.
Apuramentos especiais	55	937	189	1.344	51	212	1.830	6.667	Relevés spéciaux.
V. Máquinas, aparelhos, ferramentas, etc. Navios. Veículos	**666**	**8.029**	**16.001**	**133.446**	**403**	**3.012**	**5.485**	**23.999**	**V. Machines, appareils, outils, etc. Bateaux. Véhicules.**
I. Aparelhos, instrumentos, máquinas e utensílios	524	3.021	14.358	89.736	258	1.184	3.556	14.495	I. Appareils, instruments, machines et outillage.
II. Embarcações e veículos	98	4.900	1.098	42.015	144	1.826	1.822	9.205	II. Bateaux et véhicules.
Apuramentos especiais	44	108	545	1.695	1	2	107	299	Relevés spéciaux.
VI. Manufacturas diversas	**1.810**	**12.968**	**27.232**	**164.529**	**4.142**	**28.094**	**34.631**	**208.396**	**VI. Manufactures diverses.**
I. Obras de matérias animais	o	o	15	140	o	5	42	625	I. Ouvrages en mat. animales.
II. Obras de matérias vegetais	4	235	149	2.709	3.143	(a) 22.117	23.949	(a) 147.925	II. Ouvrages en mat. végétales.
III. Obras de matérias minerais	184	611	980	5.123	581	3.369	2.892	11.257	III. Ouvrages en mat. minérales.
IV. Obras de metais	629	3.149	5.525	29.103	118	612	2.252	10.591	IV. Ouvrages en métaux.
V. Papel e obras de tipografia	548	5.827	5.575	32.142	157	937	1.404	10.808	V. Papier et ouv. d'imprimerie.
VI. Armas	o	(a) 109	40	(a) 3.455	1	8	99	273	VI. Armes.
VII. Diversas	407	(a) 2.671	14.328	87.653	133	1.005	2.484	19.257	VII. Diverses.
Apuramentos especiais	38	366	620	4.204	9	41	1.509	7.660	Relevés spéciaux.
TOTAL GERAL	**100.694**	**680.965**	**218.536**	**1.329.873**	**58.416**	**399.210**	**274.497**	**2.484.415**	**TOTAL GÉNÉRAL.**
1941	**115.550**	**842.924**	**175.893**	**1.282.591**	**66.116**	**451.037**	**236.326**	**1.231.794**	**1941.**

(a) Rectificado. — *Rectifié.*

Observação. — «o» Movimento inferior ao mínimo considerado. «..» Inexistência de movimento.

Comércio especial. Importação. Principais mercadorias

Commerce spécial. Importation. Marchandises principales

1942

Mercadorias — Unidade: o quilograma, salvo outra indicação	Quantidades *Quantités* Julho *Juillet*	Quantidades *Quantités* Janeiro a Julho *Janvier-Juillet*	Valores em escudos *Valeurs en «escudos»* Julho *Juillet*	Valores em escudos *Valeurs en «escudos»* Janeiro a Julho *Janvier-Juillet*	Marchandises — Unité: le kilogramme, sauf autre indication
II. Matérias primas.					**II. Matières premières.**
I. De origem animal.					**I. D'origine animale.**
Lã em rama, lavada (22 e 24)	..	1.019	..	35.848	Laine en masse, lavée.
Lã em rama, suja (23 e 25)	19.304	52.811	347.795	926.639	Laine en masse, en suint.
Lã penteada, em mecha e em preparação (27 a 30)	1.534	22.184	84.400	1.113.550	Laine peignée en mèche ou en préparation.
Óleos e gorduras (33)	46	2.308	5.940	37.180	Huiles et graisses, animales, n. d.
Peles curtidas (35 a 40)	1.028	15.317	457.152	3.845.049	Peaux tannées.
Peles em bruto ou preparadas, sêcas (41)	36.125	673.865	402.550	8.350.227	Peaux brutes ou préparées, sèches.
Peles em bruto ou preparadas, verdes (42)	..	3.025	..	35.380	Peaux brutes ou préparées.
Peles em cabelo para adôrno pessoal (42-A)	1.396	15.120	2.806.124	13.145.883	Fourrures.
II. De origem vegetal.					**II. D'origine végétale.**
Aduelas em bruto (52)	150	24.326	200	66.997	Douves brutes.
Algodão em caroço, rama ou cardado (55)	3.480.378	15.033.455	32.902.250	46.132.703	Coton non égrené, brut ou cardé.
Borracha e similares em bruto (62)	106.919	428.244	1.661.780	6.475.405	Caoutchouc et produits similaires bruts, etc.
Borracha e similares preparada e em desperdícios (62-A)	6	16.986	14	328.274	Caoutchouc et produits similaires préparés ou en déchets.
Cairo em rama (64)	28.008	419.562	93.300	1.669.610	Fibres de coco brutes.
Cânhamo (65)	..	5.627	..	39.000	Chanvre.
Cascas tanantes (69)	..	14.965	..	58.000	Ecorces tanantes.
Cevada germinada e malte (70)	20.000	870.614	62.000	2.071.100	Orge germée et malt.
Linho (80)	24.757	42.556	507.750	588.095	Lin.
Madeira em bruto (82)	..	1.116.655	..	669.930	Bois brut.
Madeira serrada (85 a 90) { Quilograma	67.983	1.710.926	240.000	2.290.975	Bois scié { Kilog.
Madeira serrada (85 a 90) { M. cúb.	97	2.840			Bois scié { M. cub.
Óleo de palma em bruto (96)	297.818	1.571.487	607.930	3.287.830	Huile de palme brute.
Resinas, gomas, gomas-resinas, colofónias e bálsamos naturais (105)	20.147	56.048	393.830	1.609.601	Résines, gommes, gommes-résines, colophanes et baumes naturels.
Sementes oleaginosas (107 a 107-M)	1.609.779	24.310.224	2.036.605	39.189.996	*Graines oléagineuses.*
Idem de amendoim (107-A)	4.357	8.512.090	7.227	10.776.173	Id. d'arachide.
Idem de coconote (107-D)	1.009.941	8.618.068	1.428.325	12.843.048	Id de noix de coco.
Idem de linho (107-G)	..	3.053.352	..	9.114.340	Id. de lin.
Copra (107-L)	368	847.167	500	1.310.346	Coprah.
Sisal e outras agaves (108)	48.318	778.345	521.650	6.757.100	Sizal et autres agaves.
Tabaco em fôlha e em rôlo (110 e 111)	235.944	2.230.404	2.406.505	22.260.803	Tabac en feuilles et en rouleaux.
Trapo, etc., para o fabrico de papel (112)	386.668	9.201.480	1.274.000	28.121.350	Chiffons, etc., pour la fabrication de papier.
III. De origem mineral (toneladas).					**III. D'origine minérale (tonnes).**
Aglomerados de carvão (113 e 114)	..	2.296	..	988.000	Agglomérés de charbon.
Alcatrão e breu minerais (117)	5	2.407	7.000	1.508.050	Goudron et brai minéraux.
Antracite (119)	..	12.405	..	5.783.700	Anthracite.
Coque (124-A)	..	10.541	..	4.970.300	Coke.
Hulha (135-B)	25.951	186.442	11.094.313	74.667.462	Houille.
Enxôfre (126 a 128)	0	0	741	5.602	Soufre.
Fosforite e outros fosfatos naturais (130)	10.421	40.843	3.700.400	14.357.190	Phosphorite et autres phosphates naturels.
Matérias minerais n. e. em bruto (140)	225	1.433	255.599	3.972.741	Matières minérales n. d. brutes.
Óleo em rama para destilação (141)	..	12.391	..	13.242.873	Huiles brutes pour distillation.
Oleo para iluminação (petróleos) (142)	1	311	963	311.264	Huiles propres à l'éclairage (pétroles).
Gasolina (143)	284	8.168	456.135	13.121.137	Essence.
Oleos combustíveis (144-A)	1.641	4.362	1.988.151	5.031.791	Huiles combustibles.
Oleos lubrificantes (144-B e 144-C)	13	565	49.350	1.918.155	Huiles lubrifiantes.
Oleos n. e. (145)	0	131	270	373.585	Huiles, n. d.
IV. Metais.					**IV. Métaux.**
Alumínio e suas ligas (150)	2.149	30.962	66.500	823.150	Aluminium et ses alliages.
Chumbo (152 e 153)	17.352	191.481	187.176	1.085.624	Plomb.
Cobre (155 a 157)	72.394	2.369.714	1.287.635	20.042.134	Cuivre.
Estanho (158 a 160)	..	603	..	6.380	Etain.
Ferro ou aço (161 a 167, excepto 165-A)	2.283.912	12.470.590	11.256.917	44.667.938	Fer ou acier.
Fôlha de Flandres (165-A)	682.299	4.553.822	3.150.074	20.367.045	Fer blanc.
Zinco (181 a 184)	76.863	363.639	617.736	2.502.414	Zinc.
V. Produtos químicos.					***V. Produits chimiques.***
Azotato de sódio (238)	4.526.212	11.970.151	6.999.609	19.838.609	Nitrate de soude.
Cianamida cálcica (263)	..	..	..	..	Cyanamide de chaux.
Oleos essenciais, naturais ou artificiais (317)	1.916	18.951	738.724	5.737.515	Huiles essentielles, naturelles ou artificielles.
Oxido de zinco (321)	128.000	408.500	621.500	2.031.531	Oxyde de zinc.
Soda cáustica (348)	973.491	3.730.005	2.586.695	8.499.910	Soude caustique.
Sulfato de amónio (354)	..	182.705	..	366.312	Sulfate d'ammonium.
Sulfato de cobre (356 e 357)	25.156	1.743.018	123.755	6.337.342	Sulfate de cuivre.
Sulfitos de sódio (364)	74.187	265.108	340.616	1.394.081	Sulfite de soude.

Mercadorias — Unidade: o quilograma, salvo outra indicação	Quantidades *Quantités* Julho *Juillet*	Quantidades *Quantités* Janeiro a Julho *Janvier-Juillet*	Valores em escudos *Valeurs en «escudos»* Julho *Juillet*	Valores em escudos *Valeurs en «escudos»* Janeiro a Julho *Janvier-Juillet*	Marchandises — Unité: le kilogramme, sauf autre indication
VI. Diversas.					**VI. Divers.**
Adubos n. e. (381)	2.000	224.245	15.500	87.180	Engrais n. e.
Extractos tintórios e tanantes (387)	3.795	699.881	75.744	3.231.961	Extraits tinctoriaux et tannants.
Pastas, n. e., em bruto (392)	2.327	47.596	136.020	986.460	Pâtes n. d. brutes.
Tintas não preparadas (393)	162.643	821.723	4.461.273	13.819.742	Teintures non préparées.
Tripas sêcas e suas imitações (393-A)	7.285	52.356	402.660	2.602.630	Boyaux séchés et ses imitations.
III. Fios, tecidos, feltros e respectivas obras.					**III. Fils, tissus, feutres et leurs ouvrages.**
I. De lã.					**I. En laine.**
Tecidos (401 a 404)	166	3.480	28.240	669.821	Tissus.
II. De sêda.					**II. En soie.**
Fio (410)	20.897	431.219	2.312.960	20.108.010	Fils.
Tecidos n. e. (419 a 423)	179	1.243	118.196	615.990	Tissus n. e.
III. De algodão.					**III. En coton.**
Fio (429 a 448)	6.326	18.067	719.540	1.614.580	Fils.
Tecidos em ponto de tafetá (456 a 467)	2.810	35.534	420.845	2.566.465	Tissus à armure de taffetas.
Tecidos crus, brancos e tintos (472 a 476)	2.449	17.125	254.610	1.687.987	Tissus écrus, blancs ou teints.
IV. De linho.					**IV. En lin.**
Fio (485 a 488)	2.534	19.579	130.000	521.770	Fil.
Tecidos (498 a 500)	17.303	61.664	2.337.858	8.150.228	Tissus.
V. Diversos.					**V. Divers.**
Rêdes de pesca e tecidos para o seu fabrico (536-A)	9.197	18.342	533.785	1.096.730	Filets de pêche et tissu pour leur fabrication.
Sacos e fardos para embalagens (537)	136.677	1.348.963	459.784	4.581.692	Sacs et fards d'emballage.
Tecidos industriais em peça ou em obra (544)	1.145	16.695	104.040	1.250.645	Tissus industriels en pièces ou en ouvrages.
IV. Substâncias alimentícias.					**IV. Substances alimentaires.**
II. Farináceos.					**II. Farineux.**
Arroz (576 e 577)	22.577	432.205	27.513	687.714	Riz.
Batatas (578)	..	14.850	..	32.264	Pommes de terre.
Cereais em grão, n. e. (579)	..	5.550.842	..	5.971.263	Céréales n. e.
Milho em grão (590)	5.551.209	35.083.729	3.858.185	27.766.229	Maïs en grain.
Trigo em grão (592)	21.920.332	57.478.663	25.664.010	66.234.914	Froment en grain.
III. Pescarias.					**III. Produits de la pêche.**
Bacalhau (592-B e 593)	1.634.615	10.766.895	9.165.905	66.663.286	Morue.
Peixe salgado, em salmoura, etc. (595)	400.108	869.217	2.754.850	5.684.610	Poisson salé, en saumure, etc.
IV. Diversas.					**IV. Divers.**
Açúcar (598 a 600)	6.710.649	45.850.639	10.481.680	68.487.347	Sucre.
Cacau e sua casca (604)	..	211.113	..	2.137.684	Cacao et pellicules de cacao.
Café (606)	29.859	3.028.185	126.620	16.028.554	Café.
Chá (612)	4.657	91.077	122.200	2.133.502	Thé.
Forragens (620)	1.696.612	12.298.401	1.330.400	8.870.839	Fourrages.
V. Aparelhos, máquinas, ferramentas, etc. Navios. Veículos.					**V. Appareils, machines, outils, etc. Bateaux. Véhicules.**
I. Aparelhos, máquinas, ferramentas, etc.					**I. Appareils, machines, outils, etc.**
Aparelhos radioeléctricos (651 e 651-A) { Quilog. / Número	18.320 / 2.273	80.309 / 9.893	1.637.430	6.863.316	Appareils radioélectriques { Kilog. / Nombre.
Máquinas agrícolas e peças separadas (653)	5.619	40.552	153.640	577.550	Machines agricoles et leurs pièces.
Máquinas e aparelhos industriais (656 a 660)	242.580	1.310.057	4.003.255	31.805.813	Appareils et machines industrieles.
Material sensibilizado para fotografia (672 e 673)	5.191	63.003	411.013	3.586.683	Articles pour la photographie, sensibilisés.

Mercadorias — Unidade: o quilograma, salvo outra indicação	Quantidades *Quantités*		Valores em *escudos* *Valeurs en «escudos»*		Marchandises — Unité: le kilogramme, sauf autre indication
	Julho *Juillet*	Janeiro a Julho *Janvier-Juillet*	Julho *Juillet*	Janeiro a Julho *Janvier-Juillet*	
Contadores para gases, líquidos e electricidade (678) . . . . . Quilog.	1.229	12.135	108.295	976.185	Compteurs à gaz, liquides et électricité . . . . . Kilog.
Número	716	5.211			Nombre.
Correias para transmissão (679 e 680)	465	25.610	116.510	1.020.235	Courroies de transmission.
Máquinas eléctricas (683 e 684)	41.568	181.904	1.225.822	6.584.752	Machines électriques.
Geradores de vapor (685 e 686)	12.000	12.000	9.000	9.000	Générateurs à vapeur.
Instrumentos de cálculo, etc. (690)	5.900	29.561	812 623	5.020.347	Instruments de calcul, etc.
Material isolador para electricidade (701) . .	2.980	26.132	276.385	1.900.764	Articles en matière isolante pour l'électricité.
Peças, separadas, metálicas de maquinismos n. e. (708-A a 709-A)	103.144	284.256	2.232.456	11.250.220	Pièces détachées de machines, non spécifiées, *en métal.*
II. Veículos.					**II. Véhicules.**
Automóveis de carga, carroçados ou não (728 e 729) . . . . . Quilog.	4.640	122.338	141.300	1.904.700	Voitures automobiles de charge, carrossées ou non . . . . . Kilog.
Número	2	55			Nombre.
Idem para transporte de pessoas, completos, carroçados (731 a 734) . . . . . Quilog.	12.645	138.306	224.300	2.463.200	Id. id. pour personnes, complètes, carrossées ou non . . . . . Kilog.
Número	8	154			Nombre.
Idem para transporte de pessoas, completos, não carroçados (735 a 738) . . . . . Quilog.	..	..	..	..	Id. id. pour personnes, complètes, non carrossées . . . . . Kilog.
Número	..	..			Nombre.
Idem para transporte de pessoas, incompletos, carroçados ou não (739) . . . . . Quilog.	..	..	..	..	Id. id. pour personnes, incomplètes, carrossées ou non . . . . Kilog.
Número	..	..			Nombre.
Câmaras de ar e protectores de borracha (745)	238	12.875	13.800	395.675	Chambres à air et pneumatiques.
Material circulante para caminhos de ferro (757 a 761)	59.677	148.500	309.000	949.970	Matériel roulant pour chemins de fer.
Peças separadas de veículos n. e., metálicas (764-A)	2.599	30.114	134.023	1.187.849	Pièces détachées de véhicules non spécifiées, en métal.
Tractores (764-B) . . . . . Quilog.	..	13.127	..	176.300	Tracteurs Kilog.
Número	..	2			Nombre.
VI. Manufacturas diversas.					**VI. Manufactures diverses.**
II. Obras de matérias vegetais.					**II. Ouvrages en matières végétales.**
Borracha e similares em fôlha (785 e 789) . .	961	11.683	18.700	276.250	Caoutchouc et similaires, en feuilles.
Borracha em obra (787, 788 e 790 a 792) . . .	1.643	18.641	117.195	1.179.025	Caoutchouc en ouvrages.
III. Obras de matérias minerais.					**III. Ouvrages en matières minérales.**
Vidro em chapas (839, 840 e 840-A) . . . . . Quilog.	53.529	265.604	286.940	1.897.595	Verre en feuilles Kilog.
M. quad.	4.059	18.507			M. carré.
Vidro em obra (837, 841 a 850)	125.074	156.041	485.898	1.683.370	*Verre en ouvrages divers.*
IV. Obras de metais.					**IV. Ouvrages en métaux.**
Correntes, cadeias e cabos (859 e 860)	150.199	423.548	1.402.500	3.973.956	Chaînes et câbles.
Cobre e suas ligas, em obra (873 a 876) . . .	11.852	67.556	468.694	2.459.218	Articles en cuivre et ses alliages.
Ferro fundido, em obra (880 a 882)	11.695	58.038	286.130	1.977.820	En fonte.
Ferro ou aço em obra (878, 879, 883 a 892) . .	406.078	2.139.137	2.305.852	14.308.812	En fer et en acier.
V. Papel e obras de tipografia.					**V. Papier et ouvrages d'imprimerie.**
Cartão e papelão em fôlhas (907)	151.165	561.480	805.220	3.433.725	Carton en feuilles ou bandes.
Impressos avulsos, em cartão, etc. (914) . . .	4.821	16.126	735.052	1.671.727	Imprimés sur carton, etc.
Papel para jornais (em bobinas) (927)	184.627	4.216.237	391.200	9.102.400	Papier d'imprimerie en bobines.
Papel em mortalhas para cigarros (929) . . .	25.576	136.802	1.192.532	4.509.552	Papier à cigarettes en feuilles.
Papel para filtros, plissado, etc., n. e. (936)	139.143	573.726	1.262.065	5.509.632	Papier à filtrer, plissé, etc.
VII. Diversos.					**VII. Divers.**
Brinquedos e jogos (excepto bilhares) (969)	2.507	16.741	187.830	1.226.352	Jouets et jeux, à l'exception des billards.
Fio metálico isolado (1.010 a 1.012-A) . . .	11.627	194.494	318.784	3.009.284	Fils isolés pour usages électriques.
Fitas cinematográficas impressionadas (1.013 e 1.013-A)	604	4.762	173.750	1.472.565	Films cinématographiques impressionnés.
Lâmpadas eléctricas sem distinção (1.030 e 1.031)	29.314	97.835	2.996.646	10.725.136	Lampes électriques.
Máquinas de escrever e duplicadores (1.041) . . . . . Quilog.	2.422	16.972	269.510	1.835.000	Machines à écrire et duplicateurs Kilog.
Número	250	1.692			Nombre.
Material fixo para caminhos de ferro (1.042 a 1.044)	105.057	385.264	291.785	1.185.593	Matériel fixe pour chemins de fer.
Medicamentos (1.045 a 1.048)	13.900	104.364	1.796.543	13.009.559	Médicaments.
Artigos de escritório (1.049)	8.472	21.609	425.375	1.513.130	Articles de bureau.
Oleados (1.050 a 1.052)	5.803	147.905	77.795	2.316.743	Toiles cirées
Relógios de uso pessoal (1.070 a 1.075) . . . . . Quilog.	787	4.729	1.999.620	11.728.104	Montres Kilog.
Número	18.893	121.915			Nombre.
Cigarros (1.082)	5.134	45.176	326.240	2.898.561	Cigarettes.
Tintas preparadas (1.086 e 1.087)	26.679	195.685	646.170	(a) 3.667.458	Couleurs préparées.

(a) Rectificado — *Rectifié.*

Comércio especial. Exportação. Principais mercadorias

Commerce spécial. Exportation. Marchandises principales

Mercadorias — Unidade: o quilograma, salvo outra indicação	Quantidades *Quantités*		Valores em escudos *Valeur en «escudos»*		Marchandises — Unité: le kilogramme, sauf autre indication
	Julho *Juillet*	Janeiro a Julho *Janvier-Juillet*	Julho *Juillet*	Janeiro a Julho *Janvier-Juillet*	
I. Animais vivos.					**I. Animaux vivants.**
Gado cavalar (10 e 11) . . . . . Quilog.	1.800	133.300	39.000	2.834.545	Espèce chevaline Kilog.
Cabeças	6	426			Têtes.
Gado muar (18) . . . . . Quilog.	..	239.500	..	4.583.000	Espèce asine Kilog.
Cabeças	..	715			Têtes.
Gado suíno (25) . . . . . Quilog.	..	3.438	..	26.358	Espèce porcine Kilog.
Cabeças	..	47			Têtes.
II. Matérias primas.					**II. Matières premières.**
I. De origem animal.					**I. D'origine animale.**
Coiros e peles em bruto ou prep. (41 a 58). .	1.116	373.059	46.130	3.094.333	Cuirs et peaux en gros ou préparés.
Coiros e peles curtidas (60)	1.576	24.417	76.460	1.026.001	Cuirs et peaux tannées.
Lã churra em rama, suja (63)	..	..	..	..	Laine «churra» en masse, en suint.
Lã churra em rama, lavada (64)	..	..	..	..	Laine «churra» en masse, lavée.
Oleos de cachalote e baleia (94)	62.976	274.146	493.613	2.140.739	Huile de cachalot et de baleine.
Óleo de sardinha (95)	1.697	643.052	36.081	8.650.792	Huile de sardine.
II. De origem vegetal.					**II. D'origine végétale.**
Madeira:					Bois:
De pinheiro em bruto (119 e 120)	1.700.000	(*a*) 4.982.020	218.400	(*a*) 642.590	De pin brut.
Idem, para construção em vigas, vigotas e tabuado (121)	3.608.850	(*a*) 17.264.043	1.905.953	(*a*) 9.683.442	Idem, en planches, solives et soliveaux.
Esteios para minas (128 e 129) (Ton.) . .	3.108	13.176	520.028	2.451.836	De mines (Tonne).
Cortiça:					Liége:
Em aparas (146 e 147)	7.087.354	(*a*) 31.460.423	10.705.365	(*a*) 51.057.556	En déchets.
Em pranchas (149)	4.599.782	19.610.743	18.573.792	(*a*) 82.946.259	En planches.
Em refugo (150)	1.096.990	5.509.299	2.266.586	(*a*) 9.445.877	En rebuts.
Em serradura (151)	1.109.193	6.078.417	2.218.386	(*a*) 12.886.336	Granulé et en sciure.
Virgem (152)	1.804.919	10.271.813	1.804.919	(*a*) 10.548.007	Mâle.
Água-raz (157)	497.236	3.119.147	6.385.350	33.491.004	Térébenthine.
Pez (158 a 160)	2.649.743	18.954.501	13.114.514	85.466.612	Colophane.
Óleos vegetais:					Huiles végétales:
Óleo de bagaço de azeitona (194 e 195). .	..	161.903	..	1.463.371	Huile de marc d'olive.
Resíduos da desacidificação do azeite (198)	..	..	..	..	Residus de la desaçid. de l'huile d'olive.
Outros óleos vegetais (199 e 200)	9.811	223.855	309.512	1.160.338	Autres huiles végétales.
Cravagem de centeio (214)	4.137	128.225	330.976	10.278.016	Ergot de seigle.
Bôrra de vinho (tártaro) (218).	99.147	249.640	75.513	187.807	Lie de vin.
Sarro de vinho (219)	55.110	572.406	166.000	1.809.024	Tartre.
III. De origem mineral (toneladas).					**III. D'origine minérale (tonnes).**
Fornecimentos a navios estrangeiros:					Provisions pour navires étrangers:
Carvão, nos portos do continente (241)	450	4.490	209.500	2.093.946	Charbon, dans les ports du continent.
Idem, nas ilhas adjacentes (242).	491	6.648	163.000	2.672.234	Idem, dans les ports des îles.
Óleos combust. nos portos do contin. (248)	o	248	2.775	283.245	Huiles comb. dans les ports du continent.
Óleos minerais, n. e. (259)	5	70	48.980	303.653	Huiles minérales n. e.
Cimentos e pozolanas (267).	2.679	16.445	673.101	4.046.146	Ciments e pouzzolanes.
Pirites n. d. (289)	..	139	..	415.500	Pyrites n. d.
Minérios de estanho (292)	..	..	..	..	Minerais d'étain.
Minérios de volfrâmio (302)	145	2.877	11.748.615	1.031.903.884	Minerais de wolfram.
Sal marinho (311)	1	717	973	100.916	Sel marin.
IV. Metais.					**IV. Métaux.**
Estanho (334)	775.888	1.193.976	81.215.765	137.592.507	Étain.
Sucata de fôlha de Flandres (339).	..	..	..	..	Déchets de fer blanc.
Sucata de outros metais não preciosos (341 e 356)	3.710.000	7.093.335	1.744.500	3.259.863	Déchets de autres métaux non précieux.
III. Fios, tecidos, feltros e respectivas obras.					**III. Fils, tissus, feutres et les ouvrages respectifs.**
I. De lã.					**I. En laine.**
Cobertores de lã (pura ou mixta) (440) . . .	..	464.420	..	25.254.860	Couvertures.
III. De algodão.					**III. En coton.**
Fios (461 e 462)	6.991	168.163	314.264	4.802.443	Fils.
Tecidos brancos ou branqueados:					Tissus blancs ou blanchis:
Em peça (474 a 480)	30.053	258.791	1.855.575	13.009.356	En pièce.
Em obra (481 a 487)	1.197	18.682	88.382	1.012.568	En ouvrage.
Tecidos tintos e estampados:					Tissus teints et imprimés:
Em peça (488 e 500)	339.050	1.845.796	14.352.024	76.225.493	En pièce.
Em obra (489 a 499; 503 a 507)	70.351	423.610	1.952.206	12.526.974	En ouvrage.
Vestuário de malha (509 e 510)	11.229	63.875	662.292	3.596.879	Vêtements de bonneterie.
V. Produtos têxteis diversos.					**V. Produits textiles divers.**
Bordados da Madeira (539)	1.215	37.450	478.996	11.382.040	Brodés de Madère.
Bordados dos Açôres (540)	1.642	13.609	292.708	2.298.185	Brodés du Açores.
Sacaria vazia para embalagens (551)	4.405	264.798	74.567	3.195.637	Sacs vides pour emballages.
IV. Substâncias alimentícias.					**IV. Substances alimentaires.**
I. Bebidas (hectolitros).					**I. Boissons (hectolitres).**
Cerveja (589)	677	6.400	284.716	2.755.698	Bière.
Vinhos:					Vins:
Comuns tintos (600 a 602)	57.187	421.909	14.279.572	95.074.619	Ordinaires rouges.
Comuns brancos (604 a 606)	7.075	34.894	1.942.845	10.713.492	Ordinaires blancs.

Mercadorias — Unidade: o quilograma, *alvo outra indicação*	Quantidades *Quantités* Julho *Juillet*	Quantidades *Quantités* Janeiro a Julho *Janvier-Juillet*	Valores em escudos *Valeurs en «escudos»* Julho *Juillet*	Valores em escudos *Valeurs en «escudos»* Janeiro a Julho *Janvier-Juillet*	Marchandises — Unité: le kilogramme, sauf autre indication
Vinhos:					Vins:
Verdes e verdascos (621 a 624)	1.542	8.807	539.597	2.894.480	
Da Madeira (631 a 633)	1.242	2.782	379.656	861.215	De Madère.
Do Pôrto (635 a 640)	5.797	41.429	3.872.524	29.789.696	De Porto.
Espumantes e espumosos (644)	142	629	217.640	955.957	Mousseux.
Licorosos n. d. (649 a 658)	3.748	34.611	1.492.939	13.452.822	Liquoreux n. d.
Aguardentes simples ou preparadas (659 a 661)	3.446	14.942	3.037.412	12.227.953	Eau-de-vie simple ou préparée.
II. Farináceos.					**II. Farineux.**
Farinha de trigo (683)	1.595	33.256	6.383	113.861	Farine de froment.
Feijão (697)	20.717	4.354.566	60.129	12.713.348	Haricot.
III. Pescarias.					**III. Produits de la pêche.**
Conservas:					Conserves:
Atum e sim. em azeite ou môl. (746 a 749)	278.626	1.112.393	2.759.596	11.008.261	Thon et similaires à l'huile.
Sardinha e sim. con. pelo sal (750 a 752)	1.261.665	8.471.253	3.468.971	21.688.535	Sardine et similaires en saumure.
Sardinha em azeite ou môlhos (753 a 755)	681.052	18.322.535	6.722.906	179.770.621	Sardine à l'huile.
Similares da sardinha em azeite ou môlhos (758 a 763)	138.416	1.529.407	1.098.435	12.416.490	Similaires de la sardine, à l'huile.
IV. Outras substâncias alimentícias.					**IV. Autres produits alimentaires.**
Banha de porco e unto (772)	181	20.679	1.954	223.978	Baine et saindoux.
Carne fresca, preparada e toucinho (773 a 781)	6.307	117.848	76.904	1.419.863	Viande fraîche ou préparée et lard.
Queijos (793)	2.093	95.574	33.952	1.745.836	Fromages.
Açúcar (797)	1.155	9.109	5.587	41.936	Sucre.
Alfarroba (800 e 801)	..	625.200	..	730.200	Caroube.
Azeite de oliveira (803)	374.565	1.801.244	2.621.944	12.609.050	Huile d'olive.
Óleo de amendoim (806)	46	33.166	300	225.331	Huile d'arachide.
Café (811 e 812)	398	5.716	7.362	98.014	Café.
Pimentão (823 e 824)	..	873.659	..	10.523.806	Piment.
Frutas:					Fruits:
Ananases (833) Quilog.	..	16.163	..	34.243	Ananas Kilog.
Ananases (833) Número	..	8.081			Ananas Nombre.
Castanhas (835)	..	606.407	..	2.260.614	Châtaigne.
Amêndoa em miolo (856)	17.640	378.989	585.600	12.434.294	Amandes.
Figos secos (861 a 864)	..	789.741	..	3.217.718	Figues séches.
Hortaliças e legumes verdes:					Légumes verts:
Batatas (878)	533.000	1.625.575	710.666	2.047.531	Pommes de terre.
Cebolas (880)	13.750	320.452	18.854	519.406	Oignons.
Conservas de azeitonas (892 a 895)	..	1.886.277	..	9.729.950	Conserves de olives.
Conservas de produtos hortícolas (898 a 904)	9.179	717.976	36.346	6.239.208	Conserves de produits horticoles.
Farinha de peixe (911)	..	211.201	..	379.395	Farine de poisson.
Resíduos de oleaginosas (915)	..	7.022.882	..	9.927.900	Tourteaux de graines oléagineuses.
V. Aparelhos, instrumentos, etc.; embarcações e veículos.					**V. Appareils, instruments, etc.; bateaux et véhicules.**
I. Aparelhos, máquinas, ferramentas, etc.					**I. Appareils, machines, outils, etc.**
Enxadas (935 e 936) Quilog.	154.070	744.341	783.068	3.320.239	Bêches Kilog.
Enxadas (935 e 936) Número	253.455	1.196.343			Bêches Nombre.
Limas (951)	40.521	123.029	1.324.196	4.516.558	Limes.
II. Embarcações e veículos.					**II. Bateaux et véhicules.**
Embarcações (965 a 968) Quilog.	10.100	1.579.854	242.500	5.421.950	Bateaux Kilog.
Embarcações (965 a 968) *Número*	2	23			Bateaux Nombre.
Automóveis (969 e 970) Quilog.	5.295	37.497	125.000	637.257	Automobiles Kilog.
Automóveis (969 e 970) Número	4	19			Automobiles Nombre.
VI. Manufacturas diversas.					**VI. Manufactures diverses.**
II. Obras de matérias vegetais.					**II. Ouvrages en matières végétales.**
Madeira serrada para caixas ou barris (1.008)	1.123.718	10.316.041	800.903	7.810.555	Bois scié pour caisses ou barils.
Madeira em obras diversas (1.013)	39.307	147.459	165.689	1.060.468	Bois en ouvrages divers.
Cortiça:					Liége:
Em aglomerados (1.014 a 1.016)	817.968	(*a*) 3.792.036	3.753.818	(*a*) 18.795.353	En agglomérés.
Em quadros (1.017)	42.027	330.233	462.297	(*a*) 3.562.692	En carrés.
Em discos (1.018 e 1.019)	218.931	(*a*) 893.648	5.600.858	24.416.608	En rondelles.
Em rôlhas (1.020 e 1.021)	672.918	(*a*) 4.160.393	12.112.560	(*a*) 75.206.320	En bouchons.
Em obras diversas (1.025)	55.534	(*a*) 466.527	999.612	(*a*) 9.071.586	En ouvrages divers.
III. Obras de matérias minerais.					**III. Ouvrages en matières minérales.**
Louça (1.063 a 1.067)	24.920	256.053	213.328	2.163.124	Vaisselle et objets de ménage.
Lousa em obra (1.069 e 1.070)	80.966	535.645	86.692	833.248	Ardoise en ouvrage.
IV. Obras de metais.					**IV. Ouvrages en métaux.**
Ferro ou *aço em obra (1.114 a 1.131)*	109.514	558.069	1.515.723	6.903.862	Fer ou acier en ouvrage.
Metais preciosos em obra (1.139 a 1.147)	502	1.925	460.455	3.189.099	Métaux précieux en ouvrage.
V. Papel e obras de tipografia.					**V. Papier et ouvrages d'imprimerie.**
Papel (1.148 a 1.152)	106.614	656.574	656.073	4.647.553	Papier.
VII. Outras manufacturas n. d.					***VII. Autres manufactures n. d.***
Calçado (1.178 a 1.183) Quilog.	1.642	25.622	50.631	1.416.727	Chaussures Kilog.
Calçado (1.178 a 1.183) Par	2.052	34.698			Chaussures Paire.
Fósforos (1.201)	64.312	347.972	638.954	3.475.246	Allumettes.
Perfumarias (1.210)	2.508	34.598	112.468	1.258.157	Parfumeries.
Sabão (1.211)	9.061	169.805	26.894	490.391	Savon.
Medicamentos e adjuvantes (1.218 a 1.227)	6.454	40.193	309.743	3.081.431	Medicaments et adjuvents.

(*a*) Rectificado — *Rectifié.*

Comércio especial, pelos portos principais

Commerce spécial effectué par les ports plus importants

1942

Classes *Classes* (*)	Importação *Importation*		Exportação *Exportation*		Importação *Importation*		Exportação *Exportation*		Importação *Importation*		Exportação *Exportation*	
	Toneladas *Tonnes*	1.000 escudos	Toneladas *Tonnes*	1.000 escudos	Toneladas *Tonnes*	1.000 escudos	Toneladas *Tonnes*	1.000 escudos	Toneladas *Tonnes*	1.000 escudos	Toneladas *Tonnes*	1.000 escudos
	Portos do continente — Janeiro a Julho *Ports du continent — Janvier-Juillet*								**Portos das ilhas adjacentes Janeiro a Julho** *Ports des îles adjacentes Janvier-Juillet*			
	Lisboa				**Pôrto**				**Funchal**			
Total	**721.807**	**953.371**	**241.890**	**1.074.997**	**106.224**	**357.477**	**60.513**	**707.925**	**26.606**	**35.481**	**3.817**	**18.801**
I	246	418	376	7.425	..	..	..	..	..	..	..	..
II	566.516	519.624	(a) 116.559	(a) 600.416	56.346	201.143	28.270	(a) 490.980	8.308	5.031	3.124	1.050
III	1.524	17.061	1.600	78.504	856	19.268	2.005	65.519	261	14.556	53	14.457
IV	136.023	189.836	104.212	223.560	45.171	86.867	21.471	109.620	17.920	14.140	460	2.389
V	7.838	94.793	2.085	15.437	739	20.643	802	4.114	21	547	0	9
VI	9.660	(a) 131.639	(a) 17.058	(a) 149.655	3.112	29.556	7.965	(a) 37.692	96	1.207	180	896
	Setúbal				**Leixões**				**Ponta Delgada**			
Total	**30.673**	**18.315**	**17.618**	**56.494**	**20.294**	**46.004**	**16.811**	**65.369**	**6.736**	**5.061**	**4.665**	**2.369**
I	..	..	..	..	..	..	0	1	..	..	1	8
II	30.552	17.392	11.845	1.861	16.762	40.276	6.005	7.508	6.679	3.939	4.551	1.049
III	41	242	..	..	44	100	0	30	6	208	7	1.075
IV	..	..	5.766	54.498	3.460	5.318	9.450	(a) 54.058	39	153	104	226
V	22	526	..	..	16	156	40	965	1	95	0	1
VI	58	155	7	(a) 135	12	154	1.316	2.807	10	666	2	10
	Faro-Olhão				**Vila Real de Santo António**				**Angra**			
Total	**2.116**	**1.415**	**4.528**	**22.542**	**828**	**2.833**	**2.009**	**10.929**	**283**	**1.657**	**6**	**923**
I	..	..	8	42	..	..	..	..	..	..	..	..
II	2.109	1.279	(a) 1.689	(a) 3.731	509	121	124	454	255	330	..	..
III	0	0	..	..	0	5	21	300	12	1.101	6	923
IV	..	..	2.663	15.695	294	2.215	1.715	7.618	7	38	..	..
V	7	136	..	..	19	427	..	..	6	79	..	..
VI	..	0	168	(a) 3.074	6	65	(a) 149	(a) 2.557	3	109	..	..
	Portimão				**Viana do Castelo**				**Horta**			
Total	**819**	**1.778**	**3.977**	**27.471**	**666**	**1.117**	**14.437**	**3.643**	**6.062**	**2.712**	**2.550**	**1.110**
I	..	..	..	..	..	..	..	..	..	..	..	..
II	799	1.305	(a) 1.551	(a) 3.722	650	94	14.057	3.069	6.051	2.301	2.544	866
III	0	0	..	..	15	963	2	5	1	17	..	..
IV	..	..	2.415	23.543	..	..	168	220	5	89	2	13
V	20	472	..	..	1	60	0	0	1	192	1	210
VI	0	1	11	206	..	..	210	349	4	113	3	21

(*) **Classes da nomenclatura pautal**

I. Animais vivos.
II. Matérias primas.
III. Fios, tecidos, feltros e respectivas obras.
IV. Substâncias alimentícias.
V. Máquinas, aparelhos, ferramentas, etc. Navios. Veículos.
VI. Manufacturas diversas.

Classes de la nomenclature douanière

I. Animaux vivants.
II. Matières premières.
III. Fils, tissus, feutres et leurs ouvrages.
IV. Substances alimentaires.
V. Machines, appareils, outils, etc. Bateaux. Véhicules.
VI. Manufactures diverses.

(a) Rectificado — *Rectifié.*

Trânsito indirecto. Trânsito directo e baldeação

Transit indirect. Transit direct et transbordement

1942

Mercadorias	Toneladas / *Tonnes*		Contos / *1.000 «escudos»*		Marchandises
	Julho / *Juillet*	Janeiro a Julho / *Janvier-Juillet*	Julho / *Juillet*	Janeiro a Julho / *Janvier-Juillet*	
Trânsito indirecto de mercadorias do Império Colonial / *Transit indirect de marchandises de l'Empire Colonial*					
Total	**1.017**	**8.627**	**6.785**	**49.914**	**Total.**
Cera (36)	15	371	308	(*a*) 6.611	Cire.
Ricino (201)	..	342	..	792	Ricin.
Sisal (184)	..	1.044	..	4.059	Sizal.
Cacau (809)	..	1.711	..	10.693	Cacao.
Café (811-812)	565	3.168	4.124	18.932	Café.
Outras mercadorias	437	1.991	2.353	8.827	Autres marchandises.
Trânsito directo e baldeação de mercadorias do Império Colonial / *Transit direct et transbordement de marchandises de l'Empire Colonial*					
Total	**77**	**4.711**	**2.496**	**15.291**	**Total.**
Cera (36)	..	..	..	..	Cire.
Ricino (201)	..	..	..	..	Ricin.
Sisal (184)	..	..	..	..	Sizal.
Cacau (809)	..	..	..	..	Cacao.
Café (811-812)	..	107	..	406	Café.
Milho em grão (673)	..	..	..	..	Maïs en grain.
Forragens não discriminadas (912)	..	..	..	..	Fourrages non descriminés.
Outras mercadorias	77	4.604	2.496	14.885	Autres marchandises.
Trânsito indirecto de mercadorias estrangeiras, com destino ao Império Colonial / *Transit indirect de marchandises étrangères, à destination de l'Empire Colonial*					
Total	**454**	**6.556**	**2.606**	**22.146**	**Total.**
Tabaco em fôlha e rôlo (227)	..	49	..	466	Tabac.
Gasolina (255)	..	40	..	50	Essence.
Petróleo (256)	..	9	..	9	Pétrole.
Outros óleos minerais combustíveis (248 a 250)	..	..	..	..	Autres huiles minérales combustibles.
Outros óleos e massas minerais não especificados (253, 254, 257 e 259)	o	2	1	12	Autres huiles et pâtes minérales non spécifiées.
Cimento (267)	..	39	..	28	Ciment.
Metais em bruto (323 a 342 e 350)	..	21	..	80	Métaux bruts.
Tecidos (467, 480, 488, 500 e 525)	9	76	316	2.832	Tissus.
Sacaria de linho e similares (551)	..	59	..	652	Sacs en lin et similaires.
Metais em obra (1.097 a 1.138)	34	171	490	1.480	Métaux en ouvrage.
Tabaco manipulado (1.245)	..	1	..	37	Tabac préparé.
Outras mercadorias	411	6.089	1.799	16.500	Autres marchandises.
Trânsito indirecto de mercadorias estrangeiras, com destino ao estrangeiro / *Transit indirect de marchandises étrangères, à destination de l'étranger*					
Total	**8.390**	**209.087**	**24.379**	**349.428**	**Total.**
Cortiça em bruto (146 a 152)	13	224	9	301	Liège brut.
Gasolina (255)	177	1.368	821	3.788	Essence.
Oleos minerais combustíveis (248 a 250)	1.072	1.862	1.203	1.874	Huiles minérales combustibles.
Máquinas (956, 959 e 964)	72	204	1.188	4.621	Machines.
Taras de ferro (vazias) (1.118)	39	256	424	7.029	Récipients, de transport, en fer ou acier.
Tintas preparadas (1.233)	o	18	1	123	Couleurs préparées.
Outras mercadorias	7.017	205.155	20.733	331.692	Autres marchandises.
Trânsito directo e baldeação de mercadorias estrangeiras, com destino ao estrangeiro / *Transit direct et transbordement de marchandises étrangères, à destination de l'étranger*					
Total	**36.552**	**249.447**	**123.882**	**1.006.338**	**Total.**
Coiros e peles (41 a 60)	1	11	147	3.418	Cuirs et peaux.
Algodão em bruto (107)	..	..	..	..	Coton en brut.
Borracha em bruto (154)	..	..	..	..	Caoutchouc en brut.
Cortiça (146 a 152)	..	..	..	..	Liège.
Ouro em barra (347)	..	..	..	..	Or en lingots.
Cereais em grão (669 a 682)	31.210	181.197	31.098	195.433	Céréales en grain.
Peixe em conserva (744 a 771)	..	465	..	3.139	Conserves de poisson.
Outras mercadorias	5.341	67.774	92.637	804.348	Autres marchandises.

(*a*) Rectificado — *Rectifié.*

VI.—Comunicações. Communications

Caminhos de ferro

Chemins de fer

Passageiros, mercadorias, receitas e impostos

Voyageurs, marchandises, revenus et impôts

MAIO 1942 — MAI 1942

Especificação *Détail*	Emprêsas ferroviárias *Compagnies de chemins de fer*						
	Total	Caminhos de Ferro Portugueses	Beira Alta	Vale do Vouga	Norte de Portugal	Nacional	Sociedade Estoril
Total	**2.183.018**	**1.104.182**	**66.222**	**95.535**	**263.889**	**54.980**	**598.210**
Bilhetes vendidos — *Billets vendus*: 1.ª classe	**55.419**	15.996	829	5.094	1.724	941	30.835
2.ª classe	**224.231**	61.489	2.986	..	..	2.087	157.669
3.ª classe	**1.697.793**	903.824	53.333	78.660	247.339	46.860	367.777
Em trânsito — *En cours de route*	**205.575**	122.873	9.074	11.781	14.826	5.092	41.929
Maio de 1941	**2.030.654**	**1.199.043**	**45.691**	**51.936**	**227.256**	**31.756**	**474.972**
Total	**447.898**	**337.987**	**56.382**	**12.051**	**13.692**	**17.216**	**10.570**
Mercadorias (toneladas) — *Marchandises (tonnes)*: Grande velocidade	**49.618**	43.341	1.615	446	1.063	797	2.356
Pequena velocidade	**398.280**	294.646	54.767	11.605	12.629	16.419	8.214
Maio de 1941	**353.723**	**290.052**	**32.723**	**7.120**	**10.423**	**8.718**	**4.687**
Total	**35.161**	**29.218**	**2.573**	**580**	**695**	**834**	**1.261**
Receitas — *Revenus* (contos): Passageiros — *Voyageurs*	**10.377**	7.911	434	257	382	285	1.108
Mercadorias — *Marchandises*: G. V.	**5.246**	4.839	159	48	62	77	61
P. V.	**19.338**	16.468	1.980	275	251	472	92
Maio de 1941	**23.820**	**20.333**	**1.343**	**324**	**505**	**431**	**884**
Imposto ferroviário — *Impôts* (contos)	**4.220**	3.553	274	65	79	88	161

Viação automóvel

Transports automobiles

Automóveis e motocicletas registados

Voitures automobiles et motocyclettes immatriculées

JANEIRO A ABRIL 1942 — JANVIER–AVRIL 1942

Regiões	Automóveis *Automobiles*									Motocicletas *Motocyclettes*							
	Total	Potência *Puissance*			Número de cilindros *Nombre de cylindres*			Ligeiros *Autos légers*	Pesados *Camions*	Total	Potência *Puissance*			Número de cilindros *Nombre de cylindres*		Simples *Simple*	Com carro lateral *Avec side-car*
		Até 10 HP	De 11 a 20 HP	Superior a 20 HP	4	6	8				Até 3 HP	De 3 1/4 a 5 HP	Superior a 5 HP	1	2		
Total	**136**	**29**	**101**	**6**	**37**	**70**	**29**	**112**	**24**	**428**	..	**428**	..	**1**	**427**	**176**	**252**
Norte	**17**	2	10	5	8	8	1	11	6	..	..	..	..	..	..	..	..
Centro	**1**	..	1	..	..	1	..	1	..	..	..	..	..	..	..	..	..
Sul	**118**	27	90	1	29	61	28	100	18	**428**	..	428	..	1	427	176	252

Correios e telégrafos

Postes et télégraphes

I. — Tráfego telegráfico

Mouvement télégraphique

JANEIRO 1942 — JANVIER 1942

Territórios *Territoires*	Transmissão *Transmission*				Recepção *Réception*			
	Total	Oficiais	Particulares	Serviço	Total	Oficiais	Particulares	Serviço
TOTAL GERAL	**214.190**	**9.439**	**193.921**	**10.830**	**244.457**	**11.002**	**218.650**	**14.805**
Continente e ilhas:								
Interior	**162.760**	5.723	148.742	8.295	**176.091**	6.383	157 675	12.033
Inter-insular	**2.038**	343	1.373	322	**2.291**	389	1.454	448
Continente, Açôres e Madeira	**8.891**	220	8.284	387	**12.230**	275	11.555	400
Império Colonial:								
Angola	**1.716**	140	1.543	33	**2.119**	132	1.955	32
Cabo Verde	**399**	68	324	7	**682**	124	555	3
Índia	**120**	32	86	2	**177**	27	148	2
Moçambique	**1.699**	119	1.532	48	**2.538**	131	2.344	63
Guiné e S. Tomé e Príncipe	**471**	71	397	3	**592**	75	508	9
Macau e Timor	**148**	67	3	78	**193**	74	117	2
Internacional:								
Alemanha	**2.450**	39	2.392	19	**2.574**	47	2.501	26
Bélgica	..	..	..	..	..	..	..	..
Espanha	**4.523**	114	4.270	139	**5.274**	134	5.029	111
França	**2.537**	35	2.477	25	**2.851**	276	2.553	22
Holanda	**1**	..	1	..	**61**	..	1	60
Inglaterra	**6.490**	1.490	4.989	11	**9.329**	54	9.213	62
Itália	**1.691**	18	1.628	45	**1.320**	29	1.265	26
Brasil	**1.212**	47	1.130	35	**1.523**	79	1.394	50
Estados Unidos da América	**5.077**	119	4.909	49	**5.261**	81	5.126	54
Outros países	**11.967**	794	9.841	1.332	**19.351**	2.692	15.257	1.402

II. — Tráfego de vales nacionais

Mouvement de mandats-poste

JANEIRO 1942 — JANVIER 1942

Valor em escudos *Valeur en «escudos»*	Vales								Prémio cobrado (Escudos) *Prime reçue*
	Total		Postais *Postaux*		Telegráficos *Télégraphiques*		De serviço *De service*		
	Número	Importância (Escudos)	Número	Importância (Escudos)	Número	Importância (Escudos)	Número	Importância (Escudos)	
Total	**248.685**	**80.465.132**	**230.928**	**63.296.639**	**10.948**	**10.309.693**	**6.809**	**6.858.801**	**240.267**
Até 50	**88.997**	**2.032.320**	86.117	1.956.083	894	33.720	1.986	42.516	..
Mais de 50 a 500	**119.862**	**23.330.568**	112.246	21.477.237	4.958	1.264.546	2.658	588.786	..
Mais de 500 a 1.000	**21.231**	**15.679.848**	18.701	13.649.817	1.824	1.476.631	706	553.400	..
Mais de 1.000 a 1.500	**6.540**	**8.210.000**	5.583	6.969.558	664	863.728	293	376.715	..
Mais de 1.500 a 2.000	**4.548**	**8.312.366**	3.535	6.403.240	786	1.490.384	227	418.740	..
Mais de 2.000 a 2.500	**2.070**	**4.736.822**	1.573	3.566.183	383	907.921	114	262.718	..
Mais de 2.500 a 3.000	**5.115**	**15.043.165**	3.173	9.274.521	1.439	4.272.763	503	1.495.881	..
Mais de 3.000	**322**	**3.120.044**	..	..	..	..	322	3.120.045	..

Navegação marítima

Navigation maritime

JUNHO 1942 — JUIN 1942

Especificação		Nacionalidade das embarcações: Total	Portuguesa: Longo curso ou pesca longínqua	Portuguesa: Cabotagem ou pesca do alto	Portuguesa: Navegação costeira nacional e internacional	Brasileira	Espanhola	Grega	Inglesa	Irlandesa	Sueca	Francesa	Norueguesa	Suíça	Outras
Movimento de todos os portos da metrópole	**Número**	**540**	**78**	**48**	**321**	**2**	**32**	**6**	**27**	**6**	**2**	**6**	**1**	**6**	**5**
	Arqueação Bruta	**571.807**	**182.939**	**109.025**	**37.478**	**14.691**	**52.993**	**28.814**	**82.603**	**4.238**	**12.127**	**20.766**	**7.374**	**14.112**	**4.647**
	Arqueação Líquida	**344.913**	**113.260**	**65.789**	**24.001**	**8.931**	**32.276**	**17.247**	**49.862**	**1.904**	**4.081**	**12.129**	**4.352**	**8.376**	**2.705**
Embarcações entradas nos principais portos da metrópole — Lisboa	Número	202	34	3	98	2	17	5	20	6	2	5	1	6	3
	Arqueação Bruta	301.618	69.483	5.688	17.113	14.691	47.949	24.691	59.995	4.238	12.127	19.590	7.374	14.112	4.567
	Arqueação Líquida	180.609	43.132	3.502	11.429	8.931	28.750	14.785	36.652	1.904	4.081	12.062	4.352	8.376	2.653
Pôrto	Número	20	3	5	12	..	..	..	..	..	..	..	..	..	..
	Arqueação Bruta	6.742	1.989	1.026	3.717	..	..	..	..	..	..	..	..	..	..
	Arqueação Líquida	3.579	1.251	477	1.851	..	..	..	..	..	..	..	..	..	..
Leixões	Número	20	9	3	..	..	7	..	1	..	..	..	..	..	..
	Arqueação Bruta	25.425	19.492	1.384	..	..	3.342	..	1.207	..	..	..	..	..	..
	Arqueação Líquida	16.963	13.173	748	..	..	2.338	..	704	..	..	..	..	..	..
Setúbal	Número	47	1	4	41	..	..	..	..	..	..	1	..	..	..
	Arqueação Bruta	11.577	3.992	1.741	4.668	..	..	..	..	..	..	1.176	..	..	..
	Arqueação Líquida	7.747	2.542	1.527	3.611	..	..	..	..	..	..	67	..	..	..
Vila Real de Santo António	Número	26	9	..	11	..	6	..	..	..	..	..	..	..	..
	Arqueação Bruta	6.334	5.632	..	582	..	120	..	..	..	..	..	..	..	..
	Arqueação Líquida	3.448	2.952	..	418	..	78	..	..	..	..	..	..	..	..
Funchal	Número	17	7	9	..	..	..	1	..	..	..	..	..	..	..
	Arqueação Bruta	53.235	30.129	18.983	..	..	..	4.123	..	..	..	..	..	..	..
	Arqueação Líquida	32.084	18.276	11.346	..	..	..	2.462	..	..	..	..	..	..	..
Ponta Delgada	Número	18	7	7	..	..	..	..	4	..	..	..	..	..	..
	Arqueação Bruta	66.550	29.976	18.753	..	..	..	..	17.821	..	..	..	..	..	..
	Arqueação Líquida	40.804	18.848	11.402	..	..	..	..	10.554	..	..	..	..	..	..
Angra do Heroísmo (*a*)	Número	26	3	2	21	..	..	..	..	..	..	..	..	..	..
	Arqueação Bruta	18.957	9.214	8.441	1.302	..	..	..	..	..	..	..	..	..	..
	Arqueação Líquida	11.239	5.292	5.069	878	..	..	..	..	..	..	..	..	..	..
Horta (*a*)	Número	6	..	4	2	..	..	..	..	..	..	..	..	..	..
	Arqueação Bruta	17.354	..	13.774	3.580	..	..	..	..	..	..	..	..	..	..
	Arqueação Líquida	10.238	..	8.286	1.952	..	..	..	..	..	..	..	..	..	..
Embarcações entradas na metrópole — **Total**	**Número**	**152**	**27**	**3**	**35**	**2**	**30**	**6**	**25**	**6**	**2**	**5**	**1**	**6**	**4**
	Arqueação Bruta	**317.563**	**78.277**	**1.065**	**5.104**	**14.691**	**50.716**	**28.814**	**76.843**	**4.238**	**12.127**	**19.590**	**7.374**	**14.112**	**4.612**
	Arqueação Líquida	**187.902**	**47.300**	**698**	**3.713**	**8.931**	**30.708**	**17.247**	**46.462**	**1.904**	**4.081**	**11.451**	**4.352**	**8.376**	**2.679**
Procedentes do Império Colonial	Número	5	5	..	..	..	..	..	..	..	..	..	..	..	..
	Arqueação Bruta	18.434	18.434	..	..	..	..	..	..	..	..	..	..	..	..
	Arqueação Líquida	11.391	11.391	..	..	..	..	..	..	..	..	..	..	..	..
Procedentes do estrangeiro	Número	147	22	3	35	2	30	6	25	6	2	5	1	6	4
	Arqueação Bruta	299.129	59.843	1.065	5.104	14.691	50.716	28.814	76.843	4.238	12.127	19.590	7.374	14.112	4.612
	Arqueação Líquida	176.511	35.909	698	3.713	8.931	30.708	17.247	46.462	1.904	4.081	11.451	4.352	8.376	2.679
Embarcações entradas no continente — **Total**	**Número**	**148**	**22**	**4**	**40**	**2**	**30**	**5**	**21**	**6**	**2**	**5**	**1**	**6**	**4**
	Arqueação Bruta	**285.165**	**58.812**	**5.899**	**7.101**	**14.691**	**50.716**	**24.691**	**61.202**	**4.238**	**12.127**	**19.590**	**7.374**	**14.112**	**4.612**
	Arqueação Líquida	**169.781**	**36.603**	**3.653**	**4.902**	**8.931**	**30.708**	**14.785**	**37.356**	**1.904**	**4.081**	**11.451**	**4.352**	**8.376**	**2.679**
Procedentes do Império Colonial	Número	2	2	..	..	..	..	..	..	..	..	..	..	..	..
	Arqueação Bruta	8.750	8.750	..	..	..	..	..	..	..	..	..	..	..	..
	Arqueação Líquida	5.521	5.521	..	..	..	..	..	..	..	..	..	..	..	..
Procedentes das ilhas adjacentes	Número	12	5	2	5	..	..	..	..	..	..	..	..	..	..
	Arqueação Bruta	24.819	17.491	5.331	1.997	..	..	..	..	..	..	..	..	..	..
	Arqueação Líquida	15.951	11.541	3.221	1.189	..	..	..	..	..	..	..	..	..	..
Procedentes do estrangeiro	Número	134	15	2	35	2	30	5	21	6	2	5	1	6	4
	Arqueação Bruta	251.596	32.571	568	5.104	14.691	50.716	24.691	61.202	4.238	12.127	19.590	7.374	14.112	4.612
	Arqueação Líquida	148.309	19.541	432	3.713	8.931	30.708	14.785	37.356	1.904	4.081	11.451	4.352	8.376	2.679
Embarcações entradas nas ilhas adjacentes — **Total**	**Número**	**28**	**14**	**9**	..	..	..	1	4	..	..	..	..	..	..
	Arqueação Bruta	**91.509**	**60.105**	**11.640**	..	..	..	**4.123**	**15.641**	..	..	..	..	..	..
	Arqueação Líquida	**55.716**	**37.124**	**7.024**	..	..	..	**2.462**	**9.106**	..	..	..	..	..	..
Procedentes do continente	Número	12	4	8	..	..	..	..	..	..	..	..	..	..	..
	Arqueação Bruta	34.292	23.149	11.143	..	..	..	..	..	..	..	..	..	..	..
	Arqueação Líquida	21.644	14.886	6.758	..	..	..	..	..	..	..	..	..	..	..
Procedentes do Império Colonial	Número	3	3	..	..	..	..	..	..	..	..	..	..	..	..
	Arqueação Bruta	9.684	9.684	..	..	..	..	..	..	..	..	..	..	..	..
	Arqueação Líquida	5.870	5.870	..	..	..	..	..	..	..	..	..	..	..	..
Procedentes do estrangeiro	Número	13	7	1	..	..	..	1	4	..	..	..	..	..	..
	Arqueação Bruta	47.533	27.272	497	..	..	..	4.123	15.641	..	..	..	..	..	..
	Arqueação Líquida	28.202	16.368	266	..	..	..	2.462	9.106	..	..	..	..	..	..

(*a*) Não foram recebidos elementos dos portos de Angra do Heroísmo e Horta.

Marinha mercante nacional

Marine marchande nationale

I.- Carga desembarcada procedente do Império Colonial e estrangeiro

Chargements débarqués provenant de l'Empire Colonial et de l'étranger

(Quantidades em toneladas — *Quantités en tonnes*)

JANEIRO A ABRIL 1942 — JANVIER-AVRIL 1942

Natureza da carga	Procedência — *Provenance*								Nature de la charge
	Total geral	Império Colonial						Estrangeiro	
		Total	Cabo Verde	Guiné	S. Tomé e Príncipe	Angola	Moçambique		
TOTAL GERAL	217.852	112.126	1.188	15.749	2.744	62.565	29.880	105.726	**TOTAL GÉNÉRAL.**
Total em Lisboa	194.046	99.377	1.188	12.552	2.744	62.565	20.328	94.669	**Total à Lisbonne.**
Carga directa	170.869	82.575	1.188	12.305	2.744	53.807	12.531	88.294	**Charge directe.**
Algodão	123	123	..	..	..	91	32	..	Coton.
Peles e coiros	149	148	70	50	..	28	..	1	Peaux et cuirs.
Óleo de palma	1.590	1.590	..	122	203	1.265	..	..	Huile de palme.
Sementes oleaginosas	16.483	14.580	1.017	10.631	912	1.834	186	1.903	Graines oléagineuses.
Ferro ou aço	904	..	..	..	..	..	..	904	Fer ou acier.
Carvão	14.583	..	..	..	..	..	..	14.583	Charbon.
Óleos minerais	660	..	..	..	..	..	..	660	Huiles minérales.
Fosfatos naturais	2.693	..	..	..	..	..	..	2.693	*Phosphates naturels.*
Azotato de sódio	12.361	..	..	..	..	..	..	12.361	Nitrate de soude.
Sulfato de amónio	184	..	..	..	..	..	..	184	Solfate d'ammonium.
Betuminosos	3.341	..	..	..	..	..	..	3.341	Betumineux.
Juta	2.814	..	..	..	..	..	..	2.814	Jute.
Tabaco em fôlha	1.058	..	..	..	..	..	..	1.058	Tabac en feuilles.
Sementes de linho	3.080	..	..	..	..	..	..	3.080	Graines de lin.
Cera	241	222	..	14	..	208	..	19	Cire.
Madeira	1.706	1.602	..	1.271	..	331	..	104	Bois.
Papel de jornal	1.716	..	..	..	..	..	..	1.716	Papier à journaux.
Borracha	306	306	..	170	..	136	..	..	Caoutchouc.
Extractos tanantes	46	26	..	..	..	..	26	20	Extraits tannants.
Sisal	342	342	..	..	..	342	..	..	Sisal.
Farinha de peixe	354	354	..	..	..	354	..	..	Farine de poisson.
Açúcar	20.165	20.165	..	..	..	8.525	11.630	..	Sucre.
Cacau	1.374	1.374	..	..	1.374	..	..	..	Cacao.
Café	3.315	3.314	3	..	148	3.111	52	1	Café.
Crueira	332	332	..	..	..	332	..	..	Manioc sec.
Peixe em salmoura	840	840	..	..	..	840	..	..	Poisson en saumure.
Trigo	23.160	..	..	..	..	..	..	23.160	Froment.
Malte	102	..	..	..	..	..	..	102	Malte.
Milho	32.809	32.718	..	..	..	32.718	..	91	Maïs.
Feijão	1.425	1.425	..	..	..	1.425	..	..	Haricots.
Aveia	5.634	..	..	..	..	..	..	5.634	Avoine.
Bacalhau	1.780	..	..	..	..	..	..	1.780	Morue.
Farinha	33	..	..	..	..	..	..	33	Farine.
Diversas	14.906	3.124	98	47	107	2.267	605	11.782	Diverses.
Carga de baldeação	23.177	16.802	..	247	..	8.758	7.797	6.375	***Charge transbordée.***
Para o Douro e Leixões	22.536	16.647	..	232	..	8.621	7.794	5.889	**À destination de Douro et Leixões.**
Trigo	5.606	..	..	..	..	..	..	5.606	Froment.
Algodão	5.486	5.486	..	..	..	1.303	4.183	..	Coton.
Sementes oleaginosas	228	228	..	228	..	..	..	..	Graines oléagineuses.
Borracha	4	4	..	4	..	..	..	..	Caoutchouc.
Extractos tanantes	206	206	..	..	..	..	206	..	Extraits tannants.
Sisal	93	93	..	..	..	..	93	..	Sisal.
Açúcar	9.238	9.238	..	..	..	5.989	3.249	..	Sucre.
Crueira	51	51	..	..	..	51	..	..	Manioc sec.
Café	1.100	1.100	..	..	..	1.100	..	..	Café.
Óleo de palma	86	86	..	..	..	86	..	..	Huile de palme.
Diversas	438	155	..	..	..	92	63	283	Diverses.
Para o Império Colonial	498	16	..	..	..	13	3	482	**À destination de l'Empire Colonial.**
Café	5	5	..	..	..	5	..	..	Café.
Diversas	493	11	..	..	..	8	3	482	Diverses.
Para o Funchal	59	59	..	15	..	44	..	..	**À destination de Funchal.**
Borracha	15	15	..	15	..	..	..	..	Caoutchouc.
Café	26	26	..	..	..	26	..	..	Café.
Sementes oleaginosas	13	13	..	..	..	13	..	..	Graines oléagineuses.
Diversas	5	5	..	..	..	5	..	..	Diverses.
Para Ponta Delgada	80	80	..	..	..	80	..	..	**À destination de Ponta Delgada.**
Café	80	80	..	..	..	80	..	..	Café.
Para o estrangeiro	4	..	..	..	..	..	..	4	**À destination de l'étranger.**
Diversas	4	..	..	..	..	..	..	4	Diverses.

Carga desembarcada procedente do Império Colonial e estrangeiro. — Janeiro a Abril 1942
Chargements débarqués provenant de l'Empire Colonial et de l'étranger. — *Janvier à Avril 1942*

Natureza da carga	Procedência — *Provenance*								Nature de la charge
	Total geral	Império Colonial						Estrangeiro	
		Total	Cabo Verde	Guiné	S. Tomé e Principe	Angola	Moçambique		
Total no Douro e Leixões — Carga directa	13.223	11.238	..	3.197	..	..	8.041	1.985	**Total à Douro et Leixões — Charge directe.**
Açúcar	8.066	8.066	..	1.010	..	..	7.056	..	Sucre.
Algodão	4.456	3.164	..	2.187	..	..	977	1.292	Coton.
Papel de jornal	190	..	..	..	..	..	..	190	Papier à journaux.
Tabaco em fôlha	120	..	..	..	..	..	..	120	Tabac en feuille.
Madeira	18	..	..	..	..	..	..	18	Bois.
Diversas	373	8	..	..	..	..	8	365	Diverses.
Total no Funchal — Carga directa	5.653	1.511	..	..	..	..	1.511	4.142	**Total à Funchal — Charge directe.**
Café	11	11	..	..	..	..	11	..	Café.
Cera	20	..	..	..	..	..	..	20	Cire.
Ferro ou aço	111	..	..	..	..	..	..	111	Fer ou acier.
Óleos minerais	2	..	..	..	..	..	..	2	Huiles minérales.
Trigo	3.276	..	..	..	..	..	..	3.276	Froment.
Milho	1.495	1.495	..	..	..	..	1.495	..	Maïs.
Diversas	738	5	..	..	..	..	5	733	Diverses.
Total na Horta — Carga directa	1.418	..	..	..	..	..	..	1.418	**Total à Horta — Charge directe.**
Trigo	1.414	..	..	..	..	..	..	1.414	Froment.
Diversas	4	..	..	..	..	..	..	4	Diverses.
Total em Ponta Delgada — Carga directa	3.202	..	..	..	..	..	..	3.202	**Total à Ponta Delgada Charge directe.**
Trigo	3.133	..	..	..	..	..	..	3.133	Froment.
Diversas	69	..	..	..	..	..	..	69	Diverses.
Total em Angra do Heroísmo — Carga directa	310	..	..	..	..	..	..	310	**Total à Angra do Heroïsmo — Charge directe.**
Trigo	307	..	..	..	..	..	..	307	Froment.
Diversas	3	..	..	..	..	..	..	3	Diverses.

II. — Carga transportada entre o continente e as ilhas
Marchandises transportées entre le continent et les îles

(Quantidades em toneladas — *Quantités en tonnes*)

JANEIRO A ABRIL 1942 — JANVIER À AVRIL 1942

Destino e procedência *Destination et provenance*	Carga embarcada — *Marchandises embarquées*												Carga desembarcada — *Marchandises déchargées*							
	Total	Adubos	Cimento	Pedra	Sal	Óleos minerais	Tecidos	Azeite	Trigo	Vinhos	Sabão	Mercadorias não especificadas	Total	Gado	Vimes	Ananases	Bananas	Chicória	Lacticínios	Mercadorias não especificadas
Total	13.461	2.818	2.162	500	1.276	800	99	185	61	129	277	5.165	5.326	..	..	75	57	218	22	4.954
Madeira	2.786	250	700	..	194	257	32	53	12	..	58	1.230	2.748	..	..	..	57	..	18	2.673
Açôres	10.675	2.568	1.462	500	1.081	543	67	132	49	129	219	3.925	2.578	..	..	75	..	218	4	2.281

VII.—Preços e salários. Prix et salaires

Preço, por grosso, de cereais, legumes e outros produtos

Prix, de gros, des céréales, des légumes et des produits divers

(**Valores em escudos**—*Valeurs en «escudos»*)

JUNHO 1942 — JUIN 1942

Distritos	Milho — 20 litros	Centeio — 20 litros	Aveia — 20 litros	Cevada — 20 litros	Arroz em casca — 15 quilogramas	Fava — 20 litros	Feijão branco — 20 litros	Feijão de côr — 20 litros	Feijão frade — 20 litros	Grão de bico — 20 litros	Batata — 15 quilogramas	Cebola — 15 quilogramas	Azeite — 10 litros	Vinho branco — 500 litros	Vinho tinto — 500 litros
Aveiro	20	26	21	21	..	..	43	38	29	..	10	10	70	1.071	952
Beja	24	..	13	19	..	..	..	..	..	39	11	..	62	..	..
Braga	19	24	..	..	..	..	46	40	27	..	13	8	80	1.160	1.127
Bragança	..	24	..	23	..	..	..	..	..	..	11	12	67	912	831
Castelo Branco	18	20	14	16	..	..	55	52	33	..	11	10	70	1.125	1.040
Coimbra	17	21	18	18	..	..	42	42	34	..	11	10	63	1.070	997
Evora	..	..	11	16	..	21	..	..	..	43	11	..	64	..	..
Faro	18	..	13	16	..	24	55	51	30	49	11	11	61	1.462	1.550
Guarda	19	23	..	20	..	..	42	39	25	..	10	8	74	940	831
Leiria	21	..	13	19	..	32	44	44	35	..	13	18	66	1.053	1.042
Lisboa	22	..	15	17	..	23	51	50	30	50	10	10	68	1.120	1.150
Portalegre	19	16	13	17	20	22	50	50	32	39	9	..	65	..	..
Pôrto	18	24	..	16	..	..	44	37	32	..	12	11	74	1.059	1.016
Santarém	19	20	13	15	19	24	44	45	34	41	11	12	65	975	1.009
Setúbal	17	17	14	13	19	27	47	48	34	39	11	11	66	1.125	1.060
Viana do Castelo	21	22	..	..	..	..	39	34	29	..	11	8	75	1.300	1.133
Vila Real	22	25	..	..	..	..	56	48	31	..	10	13	71	783	741
Viseu	19	20	..	14	..	..	45	44	32	..	12	12	71	1.005	900

Salários médios dos trabalhadores rurais

Salaires moyens des ouvriers agricoles

JUNHO 1942 — JUIN 1942

Distritos *Districts*	Homens *Hommes*									Mulheres *Femmes*						
	Lavoura *Labour*	Sementeira *Ensemencement*	Sacha e amontoa *Binage et brettage*	Rega *Arrosage*	Tratamentos da vinha *Traitements de la vigne*	Ceifa *Moisson de céréales*	Arranque de batata *Récolte de pomme de terre*	Trabalhos de horta *Travaux horticoles*	Trabalhos gerais *Travaux généraux*	Sementeira *Ensemencement*	Sacha e amontoa *Binage et brettage*	Tratamentos da vinha *Traitements de la vigne*	Ceifa *Moisson de céréales*	Arranque de batata *Récolte de pomme de terre*	Trabalhos de horta *Travaux horticoles*	Trabalhos gerais *Travaux généraux*
Aveiro	..	12$00	10$50	10$00	10$50	10$00	11$00	9$50	10$00	7$00	7$00	6$50	7$50	8$00	6$50	6$50
Beja	..	..	..	..	..	20$50	..	..	..	..	..	..	11$00	..	..	..
Braga	9$50	7$00	6$50	6$00	6$50	6$00	7$00	6$00	7$50	5$00	4$50	4$50	4$00	..	4$00	4$50
Bragança	..	..	14$00	..	15$50	26$00	..	20$00	17$50	..	5$50	7$50	13$00	..	10$00	7$00
Castelo Branco	..	13$50	16$50	10$00	20$00	16$50	10$00	12$00	21$50	7$50	10$00	8$00	7$50	5$00	5$00	10$00
Coimbra	10$50	12$00	12$00	11$50	12$50	12$00	11$00	11$00	10$50	7$50	7$00	7$00	7$00	6$00	7$00	7$00
Evora	..	14$00	..	..	15$00	18$00	..	14$00	13$00	10$00	8$00	..	10$00	..	..	..
Faro	16$00	12$00	11$00	12$00	..	14$00	11$00	11$00	10$50	5$00	5$00	..	7$00	5$00	6$50	5$50
Guarda	..	12$00	12$00	10$00	11$00	18$00	..	..	10$50	5$50	7$00	6$00	13$00	..	..	5$00
Leiria	9$00	12$50	14$50	8$00	15$00	16$00	12$00	10$00	14$50	7$50	9$50	9$00	11$00	10$00	6$00	8$00
Lisboa	..	..	24$00	15$00	24$50	27$00	22$00	15$00	20$00	10$00	14$50	13$50	14$50	9$00	7$00	8$00
Portalegre	..	11$00	12$00	..	11$50	14$00	..	10$00	11$50	6$50	6$50	5$00	8$00	..	..	5$50
Pôrto	9$00	8$00	7$50	7$50	9$00	8$50	8$00	8$50	7$50	5$00	4$50	3$50	6$50	5$50	4$00	4$50
Santarém	..	10$50	15$00	8$00	17$50	18$00	15$00	..	15$50	7$00	8$50	11$50	8$50	..	5$00	9$00
Setúbal	12$00	17$00	17$00	18$00	16$50	17$50	17$00	..	14$50	10$00	10$00	9$50	10$50	10$00	..	8$00
Viana do Castelo	7$00	7$50	7$50	7$50	8$00	7$50	7$50	7$00	7$50	5$50	6$00	6$00	5$50	5$50	5$50	5$00
Vila Real	..	11$50	13$00	12$00	11$50	17$50	..	16$00	12$50	7$50	7$50	6$50	11$00	..	10$00	6$50
Viseu	9$50	9$50	9$50	9$50	10$00	10$50	9$50	9$50	11$50	6$50	5$00	5$50	6$00	6$00	5$00	6$00

Sociedades constituídas e dissolvidas

Sociétés constituées et dissoutes

MAIO E JUNHO 1942 — MAI–JUIN 1942

Espécie das sociedades	Constituídas *Constituées*			Dissolvidas *Dissoutes*		Nature des sociétés
	Número de sociedades *Nombre de sociétés*	Capital social *Capital social* (Escudos)	Capital realizado *Capital réalisé* (Escudos)	Número de sociedades *Nombre de sociétés*	Capital social *Capital social* (Escudos)	
TOTAL GERAL	**284**	**30.435.300**	**27.862.409**	**59**	**8.353.333**	**TOTAL GÉNÉRAL.**
Sociedades anónimas	**2**	**1.030.000**	**103.000**	**2**	**5.100.000**	**Sociétés anonymes.**
Indústrias transformadoras	2	1.030.000	103.000	1	100.000	Industries de transformation.
Agências diversas	..	..	..	1	5.000.000	Agences diverses.
Sociedades por cotas	**238**	**28.167.400**	**26.521.509**	**41**	**2.827.000**	**Sociétés à responsab. limitée.**
Indústrias agrícolas	6	696.000	696.000	2	655.000	Industries agricoles.
Indústrias da pesca	4	810.000	810.000	2	240.000	Industries de pêche.
Indústrias de minas e pedreiras	15	1.524.000	1.524.000	4	235.000	Industries de mines et carrières.
Indústrias transformadoras	54	11.241.050	10.012.221	8	756.500	Industries de transformation.
Indústrias de transportes	8	3.605.100	3.605.100	2	130.000	Industries de transports.
Outras indústrias	6	210.000	165.000	1	5.000	Autres industries.
Comércio por grosso	5	915.000	915.000	1	100.000	Commerce en gros.
Comércio a retalho	94	4.565.050	4.309.988	14	568.000	Commerce en détail.
Agências diversas	46	4.601.200	4.484.200	7	137.500	Agences diverses.
Sociedades em nome colectivo	**42**	**1.234.500**	**1.234.500**	**16**	**426.333**	**Sociétés en nom collectif.**
Indústrias transformadoras	9	486.000	486.000	1	10.000	Industries de transformation.
Indústrias de transportes	1	6.000	6.000	..	..	Industries de transports.
Comércio por grosso	1	60.000	60.000	..	..	Commerce en gros.
Comércio a retalho	29	666.500	666.500	12	371.333	Commerce en détail.
Agências diversas	2	16.000	16.000	3	45.000	Agences diverses.
Cooperativas	**2**	**3.400**	**3.400**	..	..	**Coopératives.**
Comércio a retalho	2	3.400	3.400	..	..	Commerce en détail.

Protesto. Letras protestadas, por distritos, segundo o valor em escudos e a actividade exercida pelo aceitante

Protêt. Effets protestés, par districts, d'après le montant en «escudos» et la nature de l'accepteur

JUNHO 1942 — JUIN 1942

Distritos e cidades de Lisboa e Pôrto	Total		Classe de valores, em escudos: Até 500, inclusivé		De mais de 500 a 1.000		De mais de 1.000 a 2.500		De mais de 2.500 a 5.000		De mais de 5.000 a 7.500		De mais de 7.500 a 10.000		De mais de 10.000 a 15.000		De mais de 15.000 a 20.000		De mais de 20.000 a 30.000		De mais de 30.000 a 50.000		De mais de 50.000 a 100.000		De mais de 100.000 a 250.000		De mais de 250.000	
	Número	Valor em contos	Número	Valor em contos	Número	Valor em contos	Número	Valor em contos	Número	Valor em contos	Número	Valor em contos	Número	Valor em contos	Número	Valor em contos	Número	Valor em contos	Número	Valor em contos	Número	Valor em contos	Número	Valor em contos	Número	Valor em contos	Número	Valor em contos
TOTAL GERAL	1.236	4.168	399	118	287	224	275	447	139	536	42	264	49	451	19	240	10	189	8	194	5	182	2	116	..	..	1	1.207
Continente — Total	1.152	4.012	382	113	264	209	251	406	127	497	37	232	46	427	19	240	10	189	8	194	5	182	2	116	..	..	1	1.207
Aveiro	37	103	14	4	10	7	8	13	3	11	..	..	..	..	1	15	..	..	..	..	..	..	1	53	..	..	..	..
Beja	35	59	12	4	10	9	4	6	8	31	..	..	1	9	..	..	..	..	..	..	..	..	..	..	..	..	..	..
Braga	43	100	15	5	9	7	9	15	7	28	..	..	1	10	1	15	1	20	..	..	..	..	..	..	..	..	..	..
Bragança	40	67	5	1	18	16	10	17	5	22	2	11	..	..	..	..	..	..	..	..	..	..	..	..	..	..	..	..
Castelo Branco	42	96	13	4	9	7	12	21	3	14	..	..	5	50	..	..	..	..	..	..	..	..	..	..	..	..	..	..
Coimbra	82	166	27	7	18	14	23	35	5	19	..	..	7	67	2	24	..	..	..	..	..	..	..	..	..	..	..	..
Evora	25	119	11	4	3	2	7	10	..	..	..	..	..	..	..	..	2	40	1	23	1	40	..	..	..	..	..	..
Faro	89	78	45	15	21	15	20	33	1	3	2	12	..	..	..	..	..	..	..	..	..	..	..	..	..	..	..	..
Guarda	12	26	4	1	1	1	3	6	3	9	..	..	1	9	..	..	..	..	..	..	..	..	..	..	..	..	..	..
Leiria	52	123	14	3	13	11	14	25	5	18	3	19	1	8	1	12	..	..	1	27	..	..	..	..	..	..	..	..
Lisboa	256	459	99	26	64	50	47	77	27	99	5	42	8	71	4	50	..	..	2	44	..	..	..	..	..	..	..	..
Portalegre	36	41	14	5	8	6	11	17	2	7	1	6	..	..	..	..	..	..	..	..	..	..	..	..	..	..	..	..
Pôrto	262	1.985	53	15	23	23	38	63	32	125	19	112	15	138	8	97	3	53	3	76	2	76	..	..	..	..	1	1.207
Santarém	39	90	10	3	7	6	11	17	7	31	1	7	3	26	..	..	..	..	..	..	..	..	..	..	..	..	..	..
Setúbal	27	35	15	5	6	4	4	7	1	3	..	..	..	..	..	..	1	16	..	..	..	..	..	..	..	..	..	..
Viana do Castelo	35	50	8	3	13	10	10	15	3	13	..	..	1	9	..	..	..	..	..	..	..	..	..	..	..	..	..	..
Vila Real	58	203	13	4	19	16	12	17	7	29	2	11	..	..	..	..	3	60	..	..	2	66	..	..	..	..	..	..
Viseu	42	212	10	4	7	5	8	12	8	35	2	12	3	30	2	27	..	..	1	24	..	..	1	63	..	..	..	..
Ilhas — Total	84	156	17	5	23	15	24	41	12	39	5	32	3	24	..	..	..	..	..	..	..	..	..	..	..	..	..	..
Angra do Heroísmo	9	20	..	..	4	2	3	7	1	3	..	..	1	8	..	..	..	..	..	..	..	..	..	..	..	..	..	..
Horta	4	4	..	..	2	1	2	3	..	..	..	..	..	..	..	..	..	..	..	..	..	..	..	..	..	..	..	..
Ponta Delgada	47	91	11	3	8	6	14	22	10	33	2	11	2	16	..	..	..	..	..	..	..	..	..	..	..	..	..	..
Funchal	24	41	6	2	9	6	5	9	1	3	3	21	..	..	..	..	..	..	..	..	..	..	..	..	..	..	..	..
Cidade de Lisboa	226	418	90	24	53	42	40	67	25	89	5	42	8	71	3	39	..	..	2	44	..	..	..	..	..	..	..	..
Cidade do Pôrto	179	1.934	41	12	24	20	35	59	31	121	19	112	15	138	5	60	3	53	3	76	2	76	..	..	..	..	1	1.207
Janeiro a Junho — TOTAL GERAL	8.464	26.881	2.961	827	1.783	1.371	1.872	3.081	972	3.610	307	1.916	224	2.039	118	1.481	76	1.411	54	1.391	58	2.381	21	1.400	11	2.028	6	3.945
Continente	7.967	25.879	2.841	786	1.649	1.275	1.741	2.861	898	3.356	286	1.786	216	1.969	116	1.457	74	1.378	50	1.288	57	2.350	21	1.400	11	2.028	6	3.945
Ilhas	497	1.002	120	41	134	96	131	220	74	254	21	130	8	70	2	24	2	33	4	103	1	31	..	..	..	..	..	..
Cidade de Lisboa	1.607	4.756	629	173	342	261	346	562	171	624	36	235	28	255	22	276	11	209	8	205	8	342	2	153	3	461	1	1.000
Cidade do Pôrto	1.148	7.782	283	76	177	142	242	417	190	727	94	578	65	586	29	355	28	513	9	227	16	625	3	214	2	377	5	2.945
Actividade exercida pelo aceitante — Indústria	166	321	54	16	53	42	37	58	10	42	2	12	6	52	1	15	1	16	1	26	1	42	..	..	..	..	..	..
Comércio	479	2.339	162	51	116	88	95	156	50	189	22	139	16	147	6	72	4	77	3	73	4	140	..	..	..	..	1	1.207
Particulares	81	204	22	7	10	8	24	41	15	62	3	17	5	47	2	22	..	..	..	..	..	..	..	..	..	..	..	..
Ignorados	510	1.304	161	54	108	86	119	192	64	243	15	96	22	205	10	131	5	96	4	95	..	..	2	116	..	..	..	..

Observação. — Os números relativos às cidades de Lisboa e Pôrto vão incluídos nos apuramentos dos respectivos distritos.

Desconto. Número e valor das letras, em escudos, descontadas

Escompte. Nombre et valeur des traites, en «escudos», escomptées

MAIO 1942 — MAI 1942

Distritos *Districts*	Letras descontadas, segundo o prazo do vencimento — Valores em contos *Traites escomptées, selon le délai de l'échéance — Montants en 1.000 «escudos»*									
	Total		Até 30 dias		Entre 30 e 60 dias		Entre 60 e 90 dias		A mais de 90 dias	
	Número *Nombre*	Valor *Valeur*	Número *Nombre*	Valor *Valeur*	Número *Nombre*	Valor *Valeur*	Número *Nombre*	Valor *Valeur*	Número *Nombre*	Valor *Valeur*
TOTAL GERAL	**188.664**	**721.326**	**98.727**	**173.584**	**23.310**	**89.916**	**53.216**	**266.739**	**13.411**	**191.087**
Distritos do continente e ilhas e cidades de Lisboa e Pôrto										
Total	**180.765**	**699.075**	**97.429**	**170.273**	**22.350**	**87.594**	**48.045**	**253.410**	**12.941**	**187.798**
Aveiro	6.326	15.270	3.341	6.141	962	1.849	1.730	6.700	292	580
Beja	1.219	9.390	96	1.447	23	210	1.092	7.280	8	453
Braga	7.484	19.252	3.189	5.966	1.111	2.638	2.645	8.478	539	2.170
Bragança	2.118	4.116	21	813	4	17	2.093	3.286	..	..
Castelo Branco	2.703	22.966	1.021	12.014	255	717	890	3.655	537	6.580
Coimbra	13.123	27.621	8.816	12.073	1.524	2.576	2.616	10.564	167	2.408
Evora	1.789	15.595	194	1.185	80	522	1.470	10.824	45	3.064
Faro	2.361	18.583	469	6.130	180	1.436	1.701	10.693	11	324
Guarda	833	3.631	119	304	7	70	677	2.903	30	354
Leiria	7.427	20.497	3.190	5.242	1.375	2.980	2.670	9.013	192	3.262
Lisboa	60.001	311.083	33.425	47.589	7.853	39.378	12.609	104.179	6.114	119.937
Portalegre	1.766	10.104	306	1.625	84	236	1.341	7.276	35	967
Pôrto	60.661	166.563	39.825	56.521	7.573	29.749	8.741	40.040	4.522	40.253
Santarém	6.024	28.132	1.631	5.393	736	3.161	2.364	13.970	293	5.608
Setúbal	1.034	5.023	343	2.012	223	725	453	1.917	15	369
Viana do Castelo	1.495	3.585	417	983	92	130	951	2.103	35	369
Vila Real	2.484	7.600	255	1.643	134	799	2.008	4.695	67	463
Viseu	2.938	10.064	771	3.192	134	401	1.994	5.834	39	637
Total	**7.899**	**22.251**	**1.298**	**3.311**	**960**	**2.322**	**5.171**	**13.329**	**470**	**3.289**
Angra do Heroísmo	1.285	2.487	87	186	27	71	1.032	1.942	139	288
Horta	481	1.964	10	16	5	6	450	751	16	1.191
Ponta Delgada	2.697	6.800	91	296	136	260	2.195	4.721	275	1.523
Funchal	3.436	11.000	1.110	2.813	792	1.985	1.494	5.915	40	287
Cidade de Lisboa	**58.646**	**303.364**	**33.050**	**46.138**	**7.708**	**38.859**	**11.903**	**99.382**	**5.985**	**118.985**
Cidade do Pôrto	**60.512**	**166.133**	**39.792**	**56.464**	**7.543**	**29.694**	**8.655**	**39.722**	**4.522**	**40.253**
Bancos, caixas e companhias de crédito										
Continente — Total	**180.765**	**699.075**	**97.429**	**170.273**	**22.350**	**87.594**	**48.045**	**253.410**	**12.941**	**187.798**
Banco Agrícola e Industrial Visiense	278	654	59	166	25	93	194	395	..	..
Banco da Agricultura	169	1.811	21	45	22	47	109	1.695	17	24
Banco do Alentejo	568	3.280	120	534	35	324	413	2.422	..	..
Banco do Algarve	295	2.781	99	834	36	265	159	1.674	1	8
Banco Aliança	3.722	6.208	2.968	3.030	214	641	291	1.061	249	1.476
Banco de Angola	221	2.607	45	1.118	50	295	86	858	40	336
Banco Borges & Irmão	41.101	81.139	28.886	27.397	4.228	17.123	5.434	19.926	2.553	16.693
Banco Burnay	59	648	3	41	4	34	35	353	17	220
Banco Espírito Santo e Comercial de Lisboa	37.338	115.361	23.333	31.697	4.856	18.167	6.111	32.110	3.038	33.387
Banco Ferreira Alves	7.879	11.400	4.303	5.584	2.122	2.292	1.226	2.559	228	965
Banco Fonsecas, Santos & Viana	2.016	49.497	792	4.794	401	8.018	545	20.970	278	15.715
Banco Lisboa & Açôres	15.861	78.178	8.445	13.543	2.512	11.261	3.751	25.633	1.153	27.741
Banco Nacional Ultramarino	25.244	127.499	9.893	24.805	2.754	16.150	11.046	60.541	1.551	26.003
Banco Pinto & Soto Maior	8.613	25.910	4.865	5.749	933	2.167	2.495	11.278	320	6.716
Banco de Portugal	21.769	119.036	3.585	37.318	1.745	3.970	12.159	48.976	2.280	28.772
Banco Português do Continente e Ilhas	1.830	6.880	871	1.124	306	1.147	488	3.983	165	626
Banco Regional de Aveiro	282	644	128	119	114	113	40	412	..	..
The Bank of London & South America, L.td	274	2.427	194	356	19	158	35	791	26	1.122
Crédit Franco-Portugais	305	3.864	18	79	49	170	159	1.783	79	1.832
Caixa Económica da Guarda	22	78	..	..	..	..	11	32	11	46
Companhia Geral de Crédito Predial Português	227	21.127	114	331	70	689	19	640	24	19.467
Sociedades por cotas e colectivas e firmas individuais	12.692	38.046	6.687	11.609	1.855	4.470	3.239	15.318	911	6.649
Ilhas — Total	**7.899**	**22.251**	**1.298**	**3.311**	**960**	**2.322**	**5.171**	**13.329**	**470**	**3.289**
Banco Nacional Ultramarino	1.875	4.666	522	1.228	435	828	915	2.560	3	50
Banco de Portugal	1.929	7.679	44	170	51	72	1.658	4.869	176	2.568
Banco Agrícola de S. Miguel	170	258	4	3	..	..	166	255	..	..
Banco do Faial	213	341	7	14	..	..	206	327	..	..
Banco da Madeira	947	3.258	375	1.063	270	623	297	1.446	5	126
Banco Micaelense	538	1.017	35	99	33	81	470	837	..	..
Caixa Económica de Angra do Heroísmo	321	600	31	54	11	57	220	387	59	102
Caixa Económica da Misericórdia de Ponta Delgada	125	106	2	9	..	..	82	59	41	38
Caixa Econ. da Misericórdia da Povoação	53	109	..	..	..	..	53	109	..	..
Caixa Econ. do Montepio Terceirense	103	138	..	..	..	..	103	138	..	..
Caixa Económica da Ribeira Grande	187	244	..	..	..	..	187	244	..	..
Caixa Económica da Misericórdia de Angra do Heroísmo	117	241	..	..	..	..	37	55	80	186
Caixa Econ. de Vila Franca do Campo	..	..	..	..	..	..	..	..	..	..
Caixa Econ. da Vila da Praia da Vitória	151	229	4	3	3	4	70	114	74	108
Sociedades por cotas e colectivas e firmas individuais	1.170	3.365	274	668	157	657	707	1.929	32	111

Bôlsas de títulos. Transacções efectuadas nas Bôlsas de Lisboa e Pôrto

Bourses des valeurs mobiliaires. Transactions effectuées dans les Bourses de Lisbonne et Porto

JULHO 1942 — JUILLET 1942

Designação dos títulos e sua classificação *Désignation des valeurs et leur classification*	Número de títulos transaccionados *Quantité de valeurs vendues* — Total *Total* — Julho *Juillet*	Dos quais na Bôlsa de Lisboa *Dont, vendues à la Bourse de Lisbonne*	Janeiro a Julho *Janvier-Juillet*
I série. Fundos de Estado — Fonds d'État			
I grupo. Fundos do Estado Português			
Consolidado, 3 %, 1942	159.485	146.977	159.485
Consolidado, 3 ½ %, 1941	21.492	20.562	317.091
6 ½ %, ouro, convertido em 4 ¾ %, 1934	1.594	1.489	8.611
Consolidado:			
5 ½ %, 1933	5.463	5.242	16.773
4 ½ %, 1933	2.494	2.485	10.996
4 %, 1934	1.718	1.310	14.118
3 ¾ %, 1936	2.311	2.269	28.371
Centenários, 4 %, 1940	1.447	1.415	13.586
Obrigações do Tesouro, 3 ½ %, 1.ª, 2.ª, 3.ª, 4.ª e 5.ª séries	40	40	19.660
Empréstimo de 4 ½ %, 1912, ouro, cup.	29	29	172
Externo:			
3 %, 1.ª série	89	67	1.263
3 %, 1.ª série (carimbado)	..	..	535
3 %, 2.ª série	8	8	19
3 %, 2.ª série (carimbado)	..	..	66
3 %, 3.ª série	59	45	490
3 %, 3.ª série (carimbado)	16	16	869
Cautelas, sem juro	628	628	9.981
Cautelas, sem juro (carimbado)	215	215	1.293
II grupo. Fundos de Estados estrangeiros			
Fundos brasileiros			
Empréstimo:			
5 %, 1895, t. £ 100	73	73	506
5 %, 1895, t. £ 500	1	1	10
5 %, 1895, t. £ 1.000	1	1	33
5 %, 1903 (Pôrto-Rio), t. £ 100	10	10	731
5 %, 1903 (Pôrto-Rio), t. £ 500	..	..	60
5 %, 1903 (Pôrto-Rio), t. £ 1.000	..	..	8
5 %, 1913, t. £ 100	21	21	239
5 %, 1913, t. £ 500	..	..	3
5 %, 1913, t. £ 1.000	2	2	24
5 %, 1914 (*Funding*), t. £ 20	405	375	2.138
5 %, 1914 (*Funding*), t. £ 100	2	2	113
5 %, 1914 (*Funding*), t. £ 500	..	..	4
5 %, 1914 (*Funding*), t. £ 1.000	..	..	1
II série. Acções — Actions			
I grupo. Acções de estabelecimentos de crédito			
Bancos:			
Alentejo, port.	1.456	1.456	7.261
Aliança, port.	10	..	160
Espírito Santo e C. de Lisboa, ass.	..	..	5
Espírito Santo e C. de Lisboa, port.	591	591	3.107
Lisboa & Açôres, ass.	125	..	275
Lisboa & Açôres, port.	406	406	4.531
Nacional Ultramarino, ass.	319	289	1.652
Nacional Ultramarino, cup.	2.989	2.989	27.861
Portugal, ass.	..	..	120
Portugal, port.	75	75	1.489
Português do Continente e Ilhas	281	281	3.439
Crédito Predial (Geral), port.	18.709	18.702	251.136

Designação dos títulos e sua classificação *Désignation des valeurs et leur classification*	Número de títulos transaccionados *Quantité de valeurs vendues* — Total *Total* — Julho *Juillet*	Dos quais na Bôlsa de Lisboa *Dont, vendues à la Bourse de Lisbonne*	Janeiro a Julho *Janvier-Juillet*
II grupo. Acções de sociedades extractivas e transformadoras			
Águas:			
Curia	500	..	2.800
Lisboa, ass. (antigas)	..	..	..
Lisboa, port. (antigas)	83	83	1.115
Lisboa, 1934, ass.	..	..	25
Lisboa, 1934, port.	1.049	1.049	6.589
Lisboa, 1936, ass.	53	45	446
Cervejas Estrêla	135	135	3.274
Cimento Tejo	310	230	9.739
Cimentos de Leiria, t. p.	140	120	2.833
Gás e Electricidade, cup.	6.129	5.659	112.410
Hidro-Eléc. Alto Alentejo, 1.ª à 7.ª emis.	765	765	6.527
Industrial Aliança (Sociedade)	880	880	5.534
Industrial de Portugal e Colónias	22.308	21.713	247.814
Lezirias do Tejo e Sado	3	3	102
Portuguesa de Pesca, t. p.	590	590	4.201
Prestamista Portuguesa	60	60	556
Sociedade Industrial Farmacêutica	92	92	1.463
Tabacos (Comp. Portuguesa de), cup.	4.665	4.475	39.294
Tabacos de Portugal, cup.	423	423	5.084
Tabaqueira (A), cup.	45	25	725
União Eléctrica Portuguesa	475	445	5.122
União Fabril	..	..	8
Vidago, Melgaço & Pedras Salgadas	28	26	690
III grupo. Acções de sociedades transportadoras			
Comp. dos Cam. de Ferro Portugueses, 1932 (ordinárias)	95	95	306
Comp. dos Cam. de Ferro Portugueses (*privilegiadas*)	715	715	7.034
Companhia Colonial de Navegação	400	370	6.674
Companhia Nacional de Navegação, t. p.	3.674	3.163	31.863
IV grupo. Acções de companhias de seguros			
Bonança, liberadas	..	..	111
Fidelidade, liberadas	6	6	22
Garantia, liberadas	..	..	95
Mundial, liberadas	562	420	3.942
Nacional, liberadas	3	3	235
Portuguesa de Seguros, liberadas	..	..	947
Sagres, liberadas	17	17	114
Tagus, liberadas	5	5	96
Ultramarina	..	..	30
União dos Proprietários	..	..	90
V grupo. Acções de sociedades coloniais			
Açúcar de Angola	3.479	3.434	28.692
Agrícola de Cassequel (Sociedade)	12.236	11.066	52.011
Agrícola das Neves	1.720	1.720	14.023
Agrícola Ultramarina	675	675	8.943
Agricultura Colonial (Sociedade)	140	140	7.783
Boror	1.719	1.624	33.922
Cabinda	1.326	1.326	41.341
Colonial do Buzi, 1.ª emissão	21.365	20.095	136.475
Colonial do Buzi, 2.ª emissão	1.350	1.250	1.900
Ilha do Príncipe, port.	3.608	3.398	22.655
Zambézia	25.147	25.120	280.523

Bôlsas de títulos. Transacções efectuadas nas Bôlsas de Lisboa e Pôrto. Julho 1942.
Bourses des valeurs mobiliaires. Transactions effectuées dans les Bourses de Lisbonne et Porto. Juillet 1942.

Designação dos títulos e sua classificação *Désignation des valeurs et leur classification*	Número de títulos transaccionados *Quantité de valeurs vendues*			Designação dos títulos e sua classificação *Désignation des valeurs et leur classification*	Número de títulos transaccionados *Quantité de valeurs vendues*		
	Total *Total* — Julho *Juillet*	Dos quais na Bôlsa de Lisboa *Dont, vendues à la Bourse de Lisbonne*	Janeiro a Julho *Janvier-Juillet*		Total *Total* — Julho *Juillet*	Dos quais na Bôlsa de Lisboa *Dont, vendues à la Bourse de Lisbonne*	Janeiro a Julho *Janvier-Juillet*
III série. Obrigações Obligations				Ind. de Portugal e Colónias, 6 %, 1933	..	..	..
I grupo. Obrigações de estabelecimentos de crédito				Ind. de Portugal e Colónias, 5 %, 1937	2.346	2.346	21.923
Bancos:				União Eléctrica Portuguesa, 5 %	1.920	1.395	12.392
Nac. Ultramarino, 4 ½ %, cup., ouro	..	..	39	União Fabril, 7 %	..	..	..
Nac. Ultramarino, 6 %, hipotecárias	..	..	..	Vidago, Melgaço & P. Salgadas, 7 ½ %	..	..	888
Crédito Predial:				Gás e Electricidade, 4 ½ %	406	356	1.776
6 %, 1932, 1.ª e 2.ª séries	95	95	1.133	**III grupo. Sociedades transportadoras**			
6 %, 1934, 1.ª à 6.ª séries	300	300	2.561	C. C. de Ferro da B. Alta, 3 %, 1.º grau	..	..	141
5 %, 1935	4.185	2.845	21.775	C. C. de Ferro da B. Alta, 3 %, 2.º grau	..	..	254
5 %, 1937	823	823	6.510	Minho e Douro e Sul e Sueste, 7 ½ %	233	233	3.111
II grupo. Sociedades extractivas e transformadoras				Comp. Nac. de Cam. de Ferro, 4 ½ %, 1.ª e 2.ª séries, cup.	..	..	183
Águas de Lisboa, 4 ½ %, cup.	125	125	515	Comp. Cam. de Ferro do Norte de Portugal — Conversão 5 %	1.403	1.261	8.704
Águas de Lisboa, 4 ½ %, ass.	25	25	62	Comp. Cam. de Ferro Portugueses, 6 %	774	774	7.167
Águas de Lisboa, 5 %, t. p.	62	62	4.192	Comp. Cam. de Ferro Port., 6 %, 378.119 a 403.043	..	..	558
Diário de Notícias (Emp.), 5 %	86	86	232	Comp. C. de Ferro Port., 6 % (B. Baixa)	195	165	2.963
Fed. Nac. dos Ind. de Moagem, 5 %	88	88	626	**IV grupo. Companhias coloniais**			
Ind. de Portugal e Colónias, 6 %, 1922	79	79	304	Colonial do Buzi, 6 ½ %	300	300	7.898
				Colonial do Buzi, 5 ½ %	1.470	1.470	5.765

Observação. — Foram ainda transaccionados: **Em Lisboa:** *Acções:* Eléctricos de Lisboa, 1.590; The Match and Tobacco Supply, Limited, 1.802; Companhia de Moçambique, 3.000; Companhia Eléctrica das Beirás, 297; Companhia Geral de Angola, 1.387; Banco da Agricultura, 814; Parçaria dos Vapores Lisbonenses, 300; Companhia de Algodão de Angola, 100; Companhia do Papel do Prado, 12; Companhia de Criação e Comércio de Gados, 500. **No Pôrto:** *Acções:* Eléctricos de Lisboa, 325; Sociedade Nacional de Fósforos, 200.

Nota. — As transacções efectuadas durante o mês de Julho na Bôlsa de Lisboa atingiram 222:948.509$90 e na do Pôrto 16:621.187$50 — *Pendant le mois de Juillet le montant des transactions effectuées à la Bourse de Lisbonne a été 222:948.509$90 et à celle de Porto 16:621.187$50.*

Bôlsa de Mercadorias de Lisboa. Cotações efectuadas (*a*)

Bourse de Marchandises de Lisbonne. Cours effectués

Junho e Julho 1942 — Juin-Juillet 1942

Géneros	Unidade	Médias semanais				
		1.ª semana	2.ª semana	3.ª semana	4.ª semana	5.ª semana
Produtos alimentícios:						
Nacionais:						
Feijão branco	Quilograma	..	2$82	..	..	..
Grão branco	»	..	..	3$50	..	..
Vinho tinto	Litro	..	..	2$24	..	..
Estrangeiros:						
Bacalhau da Terra Nova — Crescido	60 quilogramas	..	..	..	413$00	..
Bacalhau da Terra Nova — Corrente	»	..	..	..	389$00	..
Bacalhau da Terra Nova — Miúdo	»	..	..	..	353$00	..
Produtos diversos:						
Nacionais:						
Palha de trigo	1.000 quilog.	..	..	..	(*a*) 290$00	..

(*a*) Àparte a cotação da mercadoria marcada com um asterisco, as restantes cotações dizem respeito a Julho de 1942.

X.—Bancos. Banques

I.—Situação bancária em 30 de Junho de 1942

Situation bancaire au 30 Juin 1942

Apuramento provisório (valores em contos)

Éléments provisoires (valeurs en 1.000 «escudos»)

	Bancos, caixas, companhias de crédito e sociedades por cotas e nome colectivo e firmas individuais *Banques, caisses, compagnies de crédit et sociétés à responsabilité limitée et nom collectif et raisons personnelles*	Activo *Actif* Caixa *En caisse* Dinheiro em cofre *Espèces*	Dinheiro noutros bancos *Dépôts dans d'autres banques*	Carteira comercial *Portefeuille commercial*	Emprêstimos diversos *Avances diverses*	Passivo *Passif* Depósitos à ordem *Dépôts à vue*	Depósitos a prazo *Dépôts à terme*
Continente	Banco Agrícola e Industrial Visiense	221	7.705	2.064	10.880	10.433	9.186
	Banco da Agricultura	1.102	532	2.703	6.003	3.045	3.471
	Banco do Alentejo	1.420	1.689	11.477	426	7.460	4.993
	Banco do Algarve	950	6.859	6.463	3.200	10.303	2.933
	Banco Aliança	4.457	8.311	15.302	1.933	30.462	11.284
	Banco de Angola	645	277.287	10.618	9.380	57.018	24.027
	Banco Borges & Irmão	36.070	130.406	156.301	54.892	292.315	114.909
	Banco Burnay	2.728	21.909	4.716	4.542	41.370	3.393
	Banco Espírito Santo e Comercial de Lisboa	50.601	647.808	281.034	244.113	1.307.500	67.495
	Banco Ferreira Alves	2.623	14.225	21.697	2.728	33.848	6.004
	Banco Fonsecas, Santos & Viana	13.555	302.014	144.449	157.879	510.472	113.313
	Banco Lisboa & Açôres	37.078	410.621	200.515	22.589	648.386	71.292
	Banco Nacional Ultramarino	23.149	355.891	361.953	234.120	692.281	136.797
	Banco Pinto & Sotto Mayor	9.851	62.550	63.597	19.887	163.789	34.242
	Banco de Portugal	(a) 1.379.589	..	272.461	15.363	4.896.803	..
	Banco Português do Continente e Ilhas	1.258	6.266	20.499	8.230	25.618	3.331
	Banco Regional de Aveiro	575	233	4.230	8.215	3.690	7.075
	The Bank of London & South America, L.td (Lisboa)	5.763	95.396	1.003	17.892	106.501	1.674
	The Bank of London & South America, L.td (Pôrto)	6.670	33.836	6.352	15.097	57.477	4.307
	Crédit Franco-Portugais	15.858	98.909	23.401	14.751	104.719	..
	Caixa de Crédito Portuense	71	890	..	1.601	1.226	1.292
	Caixa Económica A Reforma	50	231	..	580	851	98
	Caixa Económica de Abrantes	137	..	..	328	112	228
	Caixa Econ. de Empreg. no Comércio de Lisboa	11	210	..	877	692	27
	Caixa Económica da Guarda	61	1.650	3.296	2.500	11.567	..
	Caixa Econ. do Montepio Comercial e Industrial	381	3.706	..	9.022	12.262	..
	Caixa Económica do Pôrto	64	..	..	758	550	50
	Caixa Económica Social	41	149	..	363	213	245
	Caixa Económica de Vila Nova de Gaia	17	875	..	436	981	6
	Caixa Geral de Depósitos (Estado)	34.219	2.402.176	..	1.718.721	(b) 4.127.107	318.026
	Companhia Geral de Crédito Predial Português	2.665	1.420	40.112	124.018	45.459	38.020
	Montepio Geral	27.232	101.691	..	193.377	335.449	..
	Soc. por cotas e colectivas e firmas individuais	16.656	96.739	71.098	34.351	130.131	52.144
	Total do continente	**1.675.768**	**5.092.184**	**1.725.341**	**2.939.052**	**13.670.090**	**1.029.862**
Ilhas	Banco Agrícola de S. Miguel	222	413	695	430	413	..
	Banco do Faial	203	3	1.418	7.233	206	103
	Banco da Madeira	621	..	7.826	6.753	3.839	1.817
	Banco Micaelense	956	493	2.939	558	2.073	63
	Caixa Económica de Angra do Heroismo	225	3.081	1.659	2.361	3.392	6.362
	Caixa Económica Faialense	80	4	..	3.094	812	2.365
	Caixa Económica do Funchal	9	1.930	..	6.810	8.273	..
	Caixa Económica Gonçalves Zarco	..	63	..	150	184	..
	Caixa Económica da Misericórdia de Ponta Delgada	4	6	463	101	7	416
	Caixa Económica da Misericórdia de Povoação	114	246	354	707	343	847
	Caixa Económica do Montepio Madeirense	6	732	..	3.001	3.188	..
	Caixa Económica do Montepio Terceirense	244	1.650	463	1.935	2.164	3.960
	Caixa Económica Picoense	48	4	..	536	170	204
	Caixa Económica da Ribeira Grande	450	235	901	1.604	1.140	1.592
	Caixa Econ. da Misericórdia de A. do Heroismo	122	362	1.490	2.292	1.511	3.120
	Caixa Econ. da Soc. Coop. Previdência Operária	112	..	..	1.876	212	1.638
	Caixa Económica de Vila Franca do Campo	7	..	31	1.376	..	1.247
	Caixa Económica de Vila da Praia da Vitória	120	677	1.300	880	772	1.881
	Soc. por cotas e colectivas e firmas individuais	2.200	19.324	10.158	10.498	35.540	10.516
	Total das ilhas	**5.743**	**29.223**	**29.697**	**52.195**	**64.239**	**36.131**
	TOTAL GERAL	**1.681.511**	**5.121.407**	**1.755.038**	**2.991.247**	**13.734.329**	**1.065.993**

(a) Ouro-metal (contrato de 14 de Outubro de 1940) e moeda divisionária.
(b) Estão incluídos 197.370 contos referentes a depósitos obrigatórios.

II.—Banco de Portugal. Situações semanais

Banque de Portugal. Situations hebdomadaires

1942

Designação	Em 3 de Junho *Au 3 Juin* — Escudos	Em 9 de Junho *Au 9 Juin* — Escudos	Em 17 de Junho *Au 17 Juin* — Escudos	Em 24 de Junho *Au 24 Juin* — Escudos	Désignation
ACTIVO					**ACTIF**
1. Encaixe-ouro	1.366.845.246	1.366.845.246	1.366.845.246	1.371.592.008	1. Encaisse-or.
2. Disponibilidades-ouro no estrangeiro e outras reservas (artigo 27.º dos estatutos e decreto n.º 22:496, de 4 de Maio de 1933)	2.083.315.304	2.177.029.844	2.224.729.910	2.279.965.233	2. Disponibilités-or à l'étranger et autres réserves (article 27 des statuts et décret nº 22:496, du 4 Mai 1933).
3. Outras disponibilidades em várias moedas	4.808.531.451	4.763.845.523	4.825.380.374	4.820.093.057	3. Autres disponibilités en diverses monnaies.
4. Moeda divisionária	7.051.001	7.488.950	7.963.010	7.997.052	4. Monnaie d'appoint.
5. Diversos títulos de crédito	354.803.647	354.803.647	354.803.647	354.803.647	5. Divers titres.
6. Carteira comercial — Letras do País e outras	275.304.499	273.097.960	271.789.066	272.461.030	6. Portefeuille commercial — Effets de commerce.
7. Empréstimos e suprimentos	16.406.940	16.316.317	16.873.122	15.362.770	7. Avances.
8. Tesouro Público — Conta corrente	..	..	..	..	8. Compte courant du Trésor Public.
9. Dívida do Estado	1.027.984.505	1.027.984.505	1.027.984.505	1.027.984.505	9. Dette de l'Etat.
10. Edifícios, máquinas e móveis	34.537.615	34.537.615	34.537.615	34.537.615	10. Immeubles de service, matériel et mobilier.
11. Outras verbas do activo:					11. Divers:
a) Efeitos depositados	453.768.014	438.794.125	438.727.125	429.409.525	*a*) Valeurs en dépôt de garantie et autres.
b) Diversos	412.645.642	426.873.020	422.823.891	422.149.771	*b*) Autres postes.
	10.841.193.864	**10.887.616.752**	**10.992.457.511**	**11.036.356.213**	
PASSIVO					**PASSIF**
12. Capital realizado	100.000.000	100.000.000	100.000.000	100.000.000	12. Capital versé.
13. Fundos de reserva:					13. Fonds de réserve:
Geral	9.876.904	9.876.904	9.876.904	9.876.904	Général.
Especial	77.176.904	77.176.904	77.176.904	77.176.904	Spécial.
14. Notas em circulação	4.548.137.545	4.538.688.915	4.502.653.005	4.510.720.510	14. Billets en circulation.
15. Outras responsabilidades-escudos à vista:					15. Autres engagements en «escudos» à vue:
1. Depósitos e contas correntes:					1. Comptes courants et comptes de dépôt de fonds:
a) Tesouro Público — Conta corrente	1.210.607.778	1.227.395.928	1.188.220.394	1.179.432.577	*a*) Trésor Public.
b) Junta do Crédito Público	58.286.844	53.296.165	98.601.756	94.999.274	*b*) Comité du Crédit Public.
c) Bancos e banqueiros	3.396.733.086	3.415.677.167	3.520.696.316	3.578.565.485	*c*) Banques et banquiers.
d) Outros depósitos	60.952.312	59.354.933	61.473.977	43.806.017	*d*) Autres dépôts de fonds.
e) Diversos	204.397.423	227.869.186	256.091.917	277.297.238	*e*) Divers.
2. Cheques a pagar	4.478.752	4.032.806	5.040.113	4.084.468	2. Traites à vue.
16. Responsabilidades em moeda estrangeira:					16. Engagements en monnaies étrangères:
a) Saldos no estrangeiro e outras responsabilidades (artigo 28.º dos estatutos)	237.433.282	238.084.324	238.040.348	237.717.531	*a*) Soldes créditeurs à l'étranger et autres engagements (article 28 des statuts).
b) Diversos	3.755.447	3.500.817	3.445.078	3.264.321	*b*) Divers.
17. Responsabilidades a prazo:					17. Engagements à terme:
a) Em escudos	..	..	..	..	*a*) En «escudos».
b) Em moeda estrangeira	..	..	..	..	*b*) En monnaies étrangères.
18. Outras verbas do passivo:					18. Divers:
a) Credores de valores depositados	453.768.015	438.794.125	438.727.125	429.409.525	*a*) Déposants de valeurs en dépôt de garantie et autres.
b) Diversos	475.589.572	493.868.578	492.413.674	490.005.459	*b*) Autres postes.
	10.841.193.864	**10.887.616.752**	**10.992.457.511**	**11.036.356.213**	

Proporção das reservas para as responsabilidades-escudos à vista

Couverture des engagements en «escudos» à vue

Encaixe-ouro	1.366.845.246	1.366.845.246	1.366.845.246	1.371.592.008	Encaisse-or.
Disponibilidades no estrangeiro e outras reservas (n.º 2 menos a alínea *a*) do n.º 16)	1.845.882.022	1.938.945.520	1.986.689.562	2.042.247.702	Disponibilités à l'étranger et autres reserves (nº 2 moins l'alinéa *a*) du nº 16).
	3.212.727.268	**3.305.790.766**	**3.353.534.808**	**3.413.839.710**	
Notas em circulação	4.548.137.545	4.538.688.915	4.502.653.005	4.510.720.510	Billets en circulation.
Outras responsabilidades-escudos à vista	4.935.456.195	4.987.626.185	5.130.124.473	5.178.185.059	Autres engagements «escudos» à vue.
	9.483.593.740	**9.526.315.100**	**9.632.777.478**	**9.688.905.569**	
Proporção	33,87 %	34,70 %	34,81 %	35,23 %	Proportion.
Taxa de desconto directo: 4 % (*a*)					**Taux de l'escompte direct: 4 % (*a*)**
Taxa de redesconto: 3 1/2 % (*a*)					**Taux du réescompte: 3 1/2 % (*a*)**

(*a*) Taxas a aplicar pelo Banco de Portugal a partir de 31 de Março de 1941.

XI. — Moeda. Monnaie

I. — Câmbios

Changes

Praças *Places*	Unidade de cotação *Unité de cotation*	Médias mensais — *Moyennes mensuelles* 1941 Agosto *Août*	Setembro *Septembre*	Outubro *Octobre*	Novembro *Novembre*	Dezembro *Décembre*	1942 Janeiro *Janvier*	Fevereiro *Février*	Março *Mars*	Abril *Avril*	Maio *Mai*	Junho *Juin*	Julho *Juillet*
Câmbios sobre as principais praças estrangeiras *Cours des changes sur les principales places étrangères*													
Londres	£ esterlina	100$50	100$50	100$50	100$50	100$50	100$50	100$50	100$50	100$50	100$50	100$50	100$50
Paris	Franco	$57,8	$57,8	$57,8	$57,8	$57,8	$57,8	$57,8	$57,9	$58	$58	$58	$58
Madrid	Peseta	2$29,9	2$29,8	2$29,9	2$29,9	2$29,9	2$29,9	2$29,9	2$29,9	2$29,9	2$29,9	2$29,9	2$29,9
Roma	Lira	1$30,8	1$30,8	1$30,7	1$30,7	1$30,7	1$30,7	1$30,7	1$30,7	1$30,7	1$30,7	1$30,7	1$30,7
New-York	Dólar	25$10	25$10	25$10	25$10	25$10	25$09,4	25$05	25$05	25$05	25$05	25$05	25$05
Berlim	Reichsmark	9$94,5	9$94,2	9$93,9	9$93,7	9$93,7	9$93,7	9$93,7	9$93,8	9$93,9	9$90,6	9$90,2	9$90,2
Genebra	Franco suíço	5$78,5	5$78,5	5$78,5	5$78,5	5$78,5	5$78,5	5$78,5	5$78,5	5$78,5	5$78,5	5$78,5	5$78,5
Amsterdão	Florim	13$37,7	13$37,7	13$37,7	13$37,7	13$37,7	13$37,7	13$37,7	13$37,7	13$37,7	13$37,7	13$37,7	13$37,7
Bruxelas	Belga	4$17,9	4$17,9	4$17,9	4$17,9	4$17,9	4$17,9	4$17,9	4$17,9	4$17,9	4$17,9	4$17,9	4$17,9
Estocolmo	Coroa sueca	6$01	6$01,1	6$01	6$01,1	6$01,6	5$98,6	5$94	5$94	5$94	5$94	5$94	5$94
Oslo	Coroa norueguesa	5$72,5	5$72,5	5$72,5	5$72,5	5$72,5	5$72,5	5$72,5	5$72,5	5$72,5	5$72,5	5$72,5	5$72,5
Copenhague	Coroa dinamarquesa	4$86,7	4$86,7	4$86,7	4$86,7	4$86,7	4$86,7	4$86,7	5$01,6	5$21,9	5$21,9	5$21,9	5$21,9
Helsínquia	Marco	$50,76	$50,76	$50,76	$50,76	$50,97	$50,76	$50,76	$50,76	$50,76	$50,76	$50,76	$50,76
Buenos Aires	Pêso	6$00,7	5$97,7	5$94	6$01,7	5$99,9	5$95,4	5$95,5	5$94,7	5$94,2	5$94	5$94	5$94
Tóquio	Yen	..	..	..	..	..	..	..	..	..	..	(a)5$80,2	5$80,2
Câmbios de diversas praças estrangeiras sôbre Lisboa *Cours des changes de diverses places étrangères sur Lisbonne*													
Londres	Escudos por £ 1	100$20	100$20	100$20	100$20	100$20	100$20	100$20	100$20	100$20	100$20	100$20	100$20
Berlim	Reichsmark por 100$	10,15	10,15	10,15	10,15	10,15	10,15	10,15	10,15	10,15	10,15	10,15	10,15

(a) A partir do dia 3.

II. — Cotações do ouro e da prata em Londres

Cours de l'or et de l'argent à Londres

Por onça troy — *Par once troy* **(31,103481 grs.)**

Períodos *Périodes*	Ouro fino — *Or fin* Máxima — *Plus haut* Shillings	Pence	Mínima — *Plus bas* Shillings	Pence	Média — *Moyen* Shillings	Pence	Prata standard — *Argent standard* (37/40) Em pence — *En pence* Máxima *Plus haut*	Mínima *Plus bas*	Média *Moyen*
1933	134	8	118	..	124	9,408	20,5	16,375	18,14274
1934	143	3	126	8	137	7,755	25,25	18,1875	21,22905
1935	149	4	139	9,5	142	1,411	36,25	20,875	28,95208
1936	142	8,5	137	2,5	140	3,481	22,9375	19	20,07485
1937	142	7,5	139	3,5	140	9,011	21,5	18,1875	20,0674
1938	150	..	139	5	142	6,288	20,5625	18,375	19,52277
1939	168	..	148	2	155	1,672	23,5	16,0625	20,56788
1940	168	..	168	..	168	..	23,5	20,0625	22,28124
1941	168	..	168	..	168	..	23,5	23,1875	23,43944
1941:									
Junho	168	..	168	..	168	..	23,5	23,375	23,45739
Julho	168	..	168	..	168	..	23,4375	23,375	23,4
Agosto	168	..	168	..	168	..	23,5	23,25	23,39674
Setembro	168	..	168	..	168	..	23,5	23,4375	23,45938
Outubro	168	..	168	..	168	..	23,5	23,5	23,5
Novembro	168	..	168	..	168	..	23,5	23,5	23,5
Dezembro	168	..	168	..	168	..	23,5	23,5	23,5
1942:									
Janeiro	168	..	168	..	168	..	23,5	23,5	23,5
Fevereiro	168	..	168	..	168	..	23,5	23,5	23,5
Março	168	..	168	..	168	..	23,5	23,5	23,5
Abril	168	..	168	..	168	..	23,5	23,4375	23,49405
Maio	168	..	168	..	168	..	23,5	23,5	23,5
Junho	168	..	168	..	168	..	23,5	23,5	23,5
Julho	168	..	168	..	168	..	23,5	23,5	23,5

XII.—Finanças públicas. Finances publiques

Rendimentos cobrados nas circunscrições aduaneiras

Revenus perçus dans les circonscriptions douanières

(Valores em escudos—*Valeurs en «escudos»*)

Designação *Désignation*			Junho de 1941 *Juin*	Junho de 1942 *Juin*
Por circunscrições aduaneiras		Alfândega de Lisboa	53.481.734	46.061.138
		Alfândega do Pôrto	17.706.197	50.353.745
		Alfândega do Funchal	1.182.582	1.038.998
		Alfândega de Ponta Delgada	458.833	439.781
		Alfândega de Angra do Heroísmo	154.337	154.885
		Alfândega da Horta	253.193	99.737
		Total	**73.236.876**	**98.148.284**
Por verbas de receita	Direitos de importação	De cereais das colónias	178.885	..
		De cereais do estrangeiro	9.380.430	3.603.241
		De tabaco estrangeiro em rama	9.921.231	11.277.583
		De tabaco estrangeiro manufacturado	871.364	792.928
		De algodão do estrangeiro	12.659	22.414
		De carvão de pedra do estrangeiro	288.863	419.421
		De vários géneros e mercadorias das colónias	6.386.683	9.433.919
		De vários géneros e mercadorias do estrangeiro	24.307.916	12.724.389
	Direitos de exportação	De vinho licoroso e engarrafado	60.464	67.602
		De vinho não especificado	31.089	40.944
		Fixos, de vários géneros e mercadorias	1.227.536	36.602.220
		Ad valorem	2.085.406	906.564
	Imposto	Do sêlo	379.632	461.440
		De salvação nacional (decreto n.º 15:814)	11.376.282	13.006.712
		Do pescado	2.235.937	4.303.680
		De tonelagem	228.614	151.304
		Do comércio marítimo	797.250	218.096
		Cobrado nos termos das alíneas *c*) e *d*) do artigo 4.º do decreto n.º 7:822	24.465	21.168
		Percentagem pela cobrança de imp. ind. munic. cobrados pelas alfândegas	64.332	..
		Sôbre o álcool e aguardente da Madeira	56.956	126.272
	Emolumentos	Das alfândegas	1.803.975	1.793.956
		Gerais da guarda fiscal	23.611	17.052
		Nos processos do contencioso fiscal e técnico (participação do Estado)	27.514	50
	Multas		120.559	226.809
	Portos e barras		606.708	852.259
	Venda de impressos nas alfândegas		68.392	74.681
	Taxas de tráfego		267.797	314.919
	Armazenagem nas alfândegas		10.903	11.722
	Fazendas abandonadas		..	6.406
	Percentagem sôbre as cobranças dos corpos administrativos e outros		..	88.282
	Percentagem sôbre as quantias cobradas por conta dos organismos corporativos		..	218.769
	Imposto de justiça, crime e multas criminais (decreto n.º 31:664, de 22 de Novembro de 1941)		..	61.168
	Diversas		391.423	302.314
		Total	**73.236.876**	**98.148.284**

Situação da dívida flutuante — *Situation de la dette flottante*

JANEIRO 1942 (Valores em escudos—*Valeurs en «escudos»*) JANVIER 1942

Designação das contas *Désignation des comptes*		Saldos devedores *Soldes débiteurs*	Saldos credores *Soldes créditeurs* — Moeda estrangeira *Monnaie étrangère*	Saldos credores *Soldes créditeurs* — Escudos *«Escudos»*
Cauções de responsáveis *(Cautions en espèces)*		1:934.059	..	..
Contas correntes no País *(Comptes courants dans le Pays)*	Caixa Geral de Depósitos, Crédito e Previdência	87:171.321	..	..
Depósitos à ordem no País *(Dépôts à vue dans le Pays)*	Banco de Portugal	..	..	685.966.383
	Banco Nacional Ultramarino (*a*)	..	..	19.995.000
Contas correntes e depósitos em moeda estrangeira *(Comptes courants et dépôts en monnaies étrangères)*	Baring Brothers & C°, Limited, Londres	..	£ 3.273-15-01 $ 15.866,66 Fls. 17.424,31	327.375 393.493 231.221
	Midland Bank, Limited, Londres	..	£ 337-10-04 Pts. 3.904.237,23 Blgs. 121.040,00	33.751 3.904.237 501.711
	Anglo-Portuguese Colonial and Overseas Bank, L^td^, Londres	..	£ 19.280-02-11	1.928.056
	Anglo-Portuguese Colonial and Overseas Bank, L^td^, Londres (a prazo)	..	£ 90.000-00-00	9.000.000
	Crédit Lyonnais, França	..	Frs. 306.445,00	175.899
	Chase National Bank of the City of New York, Nova York	..	$ 38.659,00	958.743
	Société de Banque Suisse, Bâle	..	Frs. S. 130.198,00	743.821
	Banque des Règlements Internationaux, Bâle (*b*)	..	Rmk. 862.500,00	8.625.000
	Banco de Portugal (barras de ouro)	..	$ 16.115.612,00	399.667.178
	Banco de Portugal (c/ francos franceses)	..	Frs. 3.402.042,00	1.952.772
		89:105.380	..	1.134.404.640
Saldo credor		1.045.299.260		

(*a*) Saldo de depósitos efectuados em 13 de Dezembro de 1930, 13, 21 e 23 de Fevereiro, 20 de Abril, 15 de Julho e 19 de Agosto de 1931, por despachos ministeriais das mesmas datas. (*b*) O saldo indicado no Banco Internacional de Pagamentos é constituído pela entrega de Reichsmark 862.500, que constituem depósito permanente obrigatório do Govêrno Português durante a vigência dos acordos internacionais.

Conta provisória

Compte provisoire

Movimento em dinheiro nos cofres públicos, no Banco de Portugal e suas agências, como cofre geral do Tesouro

Mouvement de fonds dans les caisses publiques, dans la Banque de Portugal et dans ses agences, en tant que caisse générale du Trésor

1942

Designação das contas	Movimento em dinheiro nos cofres públicos, no Banco de Portugal e suas agências, como cofre geral do Tesouro, no período decorrido de 1 de Janeiro de 1942				
	A 31 de Janeiro	A 28 de Fevereiro	A 31 de Março (a)	A 30 de Abril	A 31 de Maio
Entradas: Receitas orçamentais arrecadadas	496:260.301$82	748:576.560$96	966:369.665$09	1.178:562.788$08	1.335:723.596$04
Entradas: Operações de tesouraria	618:582.953$70	1.493:672.747$04	1.882:013.243$10	2.299:566.972$06	2.682:560.687$83
Entradas: Transferências de fundos	99:127.988$83	248:851.203$73	338:915.750$37	409:915.329$63	500:224.870$89
Total	**1.213:971.244$35**	**2.491:100.511$73**	**3.187:298.658$56**	**3.888:045.089$77**	**4.518:509.154$76**
Saídas: Fundos saídos para despesas públicas	93:443.353$93	312:141.084$81	593.497.530$44	813:140.602$46	996:346.324$18
Saídas: Operações de tesouraria	294:567.978$76	598:332.935$20	1.021:220.146$98	1.388:869.505$12	1.866:311.361$94
Saídas: Transferências de fundos	99:322.005$50	248:760.357$65	337:897.442$64	410:200.177$61	499:533.293$60
Total	**487:333.338$19**	**1.159:234.377$66**	**1.952:615.120$06**	**2.612:210.285$19**	**3.362:190.979$72**
Diferença entre as entradas e as saídas	726:637.906$16	1 331:866.134$07	1.234:683.538$50	1.275:834.804$58	1.156:318.175$04
Saldo do ano de 1941	85:647.298$70	85:647.298$70	85:647.298$70	85:647.298$70	85:647.298$70
Saldo total	**812:285.204$86**	**1.417:513.432$77**	**1.320:330.837$20**	**1.331:482.103$28**	**1.241:965.473$74**
Discriminação do saldo:					
Nas tesourarias e outros cofres	126:318.822$02	98:257.275$58	106:773.849$06	99:498.558$38	89:628.491$10
Na sede do Banco de Portugal e agências	685:966.382$84	1.319:256.157$19	1.213:556.988$14	1.261:983.544$90	1.152:336.982$64
Excesso das receitas sôbre as despesas orçamentais	**402:816.947$89**	**436:435.476$15**	**372:872.134$65**	**365:422.185$62**	**339:377.271$86**

(a) Não inclue o movimento dos consulados respeitantes ao 1.º trimestre.

XIII.—Propriedade. Propriété

I.—Compra-venda de prédios, segundo a sua natureza e valor

Vente d'immeubles, d'après leur nature et valeur

MAIO 1942 — MAI 1942

Número, valor e natureza dos prédios *Nombre, montant et nature des immeubles*	Total	Distritos: Aveiro	Beja	Braga	Bragança	Castelo Branco	Coimbra	Évora	Faro	Guarda	Leiria	Lisboa	Portalegre	Pôrto	Santarém	Setúbal	Viana do Castelo	Vila Real	Viseu	Angra do Heroísmo	Horta	Ponta Delgada	Funchal	Cidades: Lisboa	Pôrto
Prédios vendidos no todo — Número — Rústicos — **Total**	4.463	473	52	407	60	172	330	52	138	147	239	302	41	310	225	31	359	246	498	59	57	80	185	127	96
Até 1	2.355	307	14	225	35	107	195	6	72	71	151	92	11	140	97	7	199	143	291	32	42	15	103	49	29
Mais de 1 a 5	1.566	135	26	128	16	55	115	28	49	59	70	139	16	121	94	10	135	80	162	19	13	26	70	40	44
Mais de 5 a 10	283	21	7	29	4	9	14	6	12	11	13	25	7	23	14	5	19	13	25	4	..	14	8	8	8
Mais de 10 a 20	157	7	3	21	4	..	4	3	4	2	3	17	4	19	14	3	3	6	15	4	..	17	4	6	10
Mais de 20 a 50	66	3	..	2	..	..	2	9	1	2	1	18	2	4	5	2	2	3	5	..	1	4	..	16	2
Mais de 50 a 100	22	..	1	2	1	1	..	..	..	2	1	5	..	1	..	3	1	1	..	..	1	2	..	3	1
Mais de 100	14	..	1	..	..	..	..	..	..	..	..	6	1	2	1	1	..	..	..	..	..	2	..	5	2
Valor não especificado	..	..	..	..	..	..	..	..	..	..	..	..	..	..	..	..	..	..	..	..	..	..	..	..	..
Prédios vendidos no todo — Número — Urbanos — **Total**	1.501	100	48	81	24	69	55	35	63	84	46	204	40	242	83	44	58	54	84	16	10	52	29	133	109
Até 1	325	34	9	22	5	15	22	7	10	40	12	11	1	17	20	2	16	28	32	8	2	12	..	3	1
Mais de 1 a 5	536	45	21	36	9	38	18	7	19	35	15	42	26	55	36	11	28	18	23	6	4	33	11	8	10
Mais de 5 a 10	188	7	11	11	5	6	5	8	19	7	9	20	6	36	10	8	5	3	4	1	..	3	4	4	10
Mais de 10 a 20	148	11	6	6	1	7	1	6	7	..	5	19	5	40	7	11	3	2	1	1	1	3	5	11	10
Mais de 20 a 50	126	2	1	6	3	2	4	6	4	2	3	24	2	33	7	9	5	1	3	..	3	1	5	21	22
Mais de 50 a 100	75	..	..	..	1	..	4	1	3	..	2	23	..	31	2	3	1	1	1	..	..	..	2	21	26
Mais de 100 a 250	64	1	..	..	..	1	1	..	1	..	..	38	..	18	1	..	..	1	..	..	..	..	2	38	18
Mais de 250	39	..	..	..	..	..	..	..	..	..	..	27	..	12	..	..	..	..	..	..	..	..	..	27	12
Valor não especificado	..	..	..	..	..	..	..	..	..	..	..	..	..	..	..	..	..	..	..	..	..	..	..	..	..
Prédios vendidos no todo — Número — Mixtos — **Total**	346	23	6	48	1	6	10	9	24	..	19	40	5	42	20	16	23	7	15	7	3	1	21	26	14
Até 1	35	8	..	3	..	3	..	..	3	..	3	1	..	1	..	1	7	..	2	1	..	..	2	..	..
Mais de 1 a 5	128	8	4	23	..	1	7	3	10	..	8	4	1	12	9	2	10	3	10	3	1	..	9	2	1
Mais de 5 a 10	57	1	2	9	1	1	2	..	6	..	4	4	2	9	5	2	2	1	1	2	..	..	3	1	..
Mais de 10 a 20	45	4	..	7	..	..	..	1	2	..	2	4	..	6	2	6	2	2	..	1	1	..	5	2	3
Mais de 20 a 50	39	..	..	5	..	1	..	1	2	..	2	9	2	8	1	4	1	1	1	..	1	..	..	4	5
Mais de 50 a 100	18	1	..	1	..	..	..	1	..	..	..	7	..	5	..	..	1	..	..	..	..	1	1	7	4
Mais de 100	24	1	..	..	..	..	1	3	1	..	..	11	..	1	3	1	..	..	1	..	..	..	1	10	1
Valor não especificado	..	..	..	..	..	..	..	..	..	..	..	..	..	..	..	..	..	..	..	..	..	..	..	..	..
Prédios vendidos no todo — Valor — **Total**	82.422	1.554	682	2.060	453	751	1.373	4.902	1.448	697	1.004	41.409	777	14.236	2.225	1.565	1.290	1.040	1.616	233	391	1.248	1.468	39.315	12.032
Rústicos	17.876	780	389	1.149	210	314	580	456	333	480	452	5.498	419	1.391	833	478	736	646	1.048	148	198	1.010	328	4.403	851
Urbanos	52.083	495	266	434	236	401	630	433	825	217	395	32.004	287	11.818	728	746	379	333	298	41	139	177	801	31.468	10.456
Mixtos	12.463	279	27	477	7	36	163	4.013	290	..	157	3.907	71	1.027	664	341	175	61	270	44	54	61	339	3.444	725
Prédios vendidos em parte — Número — **Total**	1.760	142	53	129	59	57	135	9	74	103	85	111	25	131	105	35	144	84	160	29	13	18	58	65	24
Rústicos	1.344	96	31	112	47	36	112	3	55	83	70	89	17	97	85	23	111	67	123	25	11	14	37	51	12
Urbanos	326	40	16	10	12	21	21	4	13	19	12	18	6	29	12	7	25	11	32	4	2	4	8	12	10
Mixtos	90	6	6	7	..	..	2	2	6	1	3	4	2	5	9	5	8	6	5	..	..	..	13	2	2
Prédios vendidos em parte — Valor — **Total**	7.604	164	124	139	87	196	170	58	87	129	121	3.146	111	743	234	488	750	109	258	23	15	188	264	2.763	499
Rústicos	4.097	84	36	106	27	121	131	16	60	102	43	1.442	48	284	136	274	681	51	175	20	14	184	62	1.364	130
Urbanos	2.320	62	53	19	60	75	37	33	14	26	73	1.090	14	420	67	36	48	9	76	3	1	4	100	789	351
Mixtos	1.187	18	35	14	..	..	2	9	13	1	5	614	49	39	31	178	21	49	7	..	..	..	102	610	18
TOTAL GERAL (Valor em contos)	90.026	1.718	806	2.199	540	947	1.543	4.960	1.535	826	1.125	44.555	888	14.979	2.459	2.053	2.040	1.149	1.874	256	406	1.436	1.732	42.078	12.531

Observação. — Por ter saído com inexactidões a tabela inserta a p. 273 do *Boletim* n.º 6, referente a Junho, novamente se publica.

I.—Compra-venda de prédios, segundo a sua natureza e valor

Vente d'immeubles, d'après leur nature et valeur

JUNHO 1942 — JUIN 1942

Número, valor e natureza dos prédios			Total	Distritos: Aveiro	Beja	Braga	Bragança	Castelo Branco	Coimbra	Évora	Faro	Guarda	Leiria	Lisboa	Portalegre	Pôrto	Santarém	Setúbal	Viana do Castelo	Vila Real	Viseu	Angra do Heroísmo	Horta	Ponta Delgada	Funchal	Cidades: Lisboa	Pôrto
Prédios vendidos no todo	Número	Rústicos	**Total**	**490**	**74**	**293**	**102**	**163**	**297**	**23**	**121**	**165**	**218**	**377**	**44**	**396**	**248**	**23**	**301**	**242**	**404**	**46**	**12**	**43**	**60**	**258**	**65**
			Até 1	336	7	144	56	105	191	4	70	79	160	120	15	180	119	4	217	140	248	26	8	12	41	81	16
			Mais de 1 a 5	133	33	114	32	39	89	7	37	63	51	160	14	152	88	6	71	83	133	16	4	13	17	94	33
			Mais de 5 a 10	13	17	16	10	12	12	5	5	13	3	49	7	36	23	8	9	10	14	3	..	7	..	40	6
			Mais de 10 a 20	6	10	12	3	3	2	3	3	8	1	20	5	14	12	4	3	4	7	..	..	3	1	16	4
			Mais de 20 a 50	1	3	7	1	2	3	2	6	1	2	6	2	11	4	1	1	4	2	..	..	3	1	5	5
			Mais de 50 a 100	1	3	..	..	..	..	..	..	1	..	6	..	2	2	..	..	1	..	1	..	4	..	6	..
			Mais de 100	..	1	..	..	2	..	2	..	..	1	14	1	1	..	..	..	..	..	..	..	1	..	14	1
			Valor não especificado	..	..	..	..	..	..	..	..	..	..	2	..	..	..	..	..	..	..	..	..	..	..	2	..
		Urbanos	**Total**	**108**	**26**	**86**	**15**	**46**	**62**	**25**	**61**	**52**	**58**	**265**	**30**	**212**	**74**	**43**	**39**	**62**	**78**	**7**	**5**	**26**	**11**	**187**	**77**
			Até 1	31	5	30	4	8	21	..	13	33	18	13	5	15	10	..	7	25	41	3	..	7	..	4	..
			Mais de 1 a 5	45	15	33	5	28	24	13	19	16	22	46	14	70	34	10	23	22	30	3	5	15	2	11	2
			Mais de 5 a 10	15	4	7	3	4	5	3	15	2	2	23	5	34	16	9	7	5	1	1	..	2	4	10	8
			Mais de 10 a 20	11	2	9	3	2	7	1	6	..	5	18	3	22	5	14	1	5	5	..	..	..	1	10	10
			Mais de 20 a 50	3	..	5	..	2	3	6	7	1	7	31	3	27	8	7	1	3	..	..	..	2	1	25	18
			Mais de 50 a 100	3	..	1	..	1	2	2	..	..	3	35	..	18	1	3	..	2	..	..	..	..	2	33	14
			Mais de 100 a 250	..	..	1	..	..	..	..	1	..	1	53	..	21	..	..	..	..	1	..	..	..	1	49	25
			Mais de 250	..	..	..	..	..	..	..	..	..	..	46	..	5	..	..	..	..	..	..	..	..	..	45	..
			Valor não especificado	1	..	..	..	1	..	..	..	..	..	..	..	..	..	..	..	..	..	..	..	..	..	..	..
		Mixtos	**Total**	**262**	**15**	**3**	**32**	**..**	**2**	**11**	**11**	**9**	**4**	**12**	**33**	**8**	**38**	**20**	**13**	**19**	**16**	**4**	**2**	**..**	**1**	**9**	**22**	**9**
			Até 1	19	1	..	3	..	..	1	..	1	..	1	..	..	..	1	1	8	1	..	1	..	..	..	..	..
			Mais de 1 a 5	81	6	1	13	..	..	4	..	5	1	5	6	1	10	10	..	9	3	2	1	..	..	4	2	1
			Mais de 5 a 10	43	1	..	9	..	..	1	3	1	1	4	2	1	9	5	3	..	3	..	..	..	..	..	..	..
			Mais de 10 a 20	34	1	..	5	..	1	1	2	1	..	1	3	1	5	2	2	1	5	2	..	..	..	1	2	1
			Mais de 20 a 50	32	2	..	..	..	..	2	..	..	2	1	8	2	6	..	3	1	3	..	..	..	..	2	6	2
			Mais de 50 a 100	21	1	..	2	..	..	2	..	1	..	..	7	1	3	1	2	..	..	..	..	..	..	1	5	2
			Mais de 100	32	3	2	..	..	1	..	6	..	..	..	7	2	5	1	2	..	1	..	..	..	1	1	7	3
			Valor não especificado	..	..	..	..	..	..	..	..	..	..	..	..	..	..	..	..	..	..	..	..	..	..	..	..	..
	Valor		**Total**	**85.015**	**2.138**	**1.367**	**1.908**	**333**	**1.221**	**1.253**	**2.113**	**1.103**	**704**	**1.202**	**50.729**	**1.348**	**10.636**	**2.175**	**1.469**	**639**	**1.487**	**1.087**	**168**	**34**	**956**	**945**	**48.521**	**7.592**
			Rústicos	17.547	750	907	911	251	758	504	536	382	464	401	6.018	416	1.515	881	169	400	644	723	149	13	590	165	5.669	458
			Urbanos	56.781	717	108	656	82	281	468	382	625	106	708	41.834	216	7.773	637	724	168	418	324	14	21	107	412	40.207	6.409
			Mixtos	10.687	671	352	341	..	182	281	1.195	96	134	93	2.877	716	1.348	657	576	71	425	40	5	..	259	368	2.645	725
Prédios vendidos em parte	Número		**Total**	**1.586**	**137**	**16**	**125**	**27**	**55**	**112**	**10**	**21**	**73**	**56**	**161**	**12**	**236**	**69**	**34**	**103**	**154**	**126**	**11**	**..**	**10**	**38**	**112**	**25**
			Rústicos	1.232	98	7	88	21	41	95	5	10	56	43	137	7	196	55	23	84	125	98	5	..	8	30	94	19
			Urbanos	285	31	8	22	6	13	16	5	7	16	10	21	5	36	12	6	13	27	25	4	..	1	1	17	6
			Mixtos	69	8	1	15	..	1	1	..	4	1	3	3	..	4	2	5	6	2	3	2	..	1	7	1	..
	Valor		**Total**	**6.332**	**317**	**59**	**431**	**86**	**79**	**87**	**113**	**54**	**68**	**98**	**3.269**	**51**	**682**	**129**	**215**	**79**	**94**	**250**	**14**	**..**	**99**	**58**	**2.920**	**239**
			Rústicos	4.159	223	19	220	65	40	51	18	7	49	55	2.487	31	401	56	26	58	62	183	6	..	67	35	2.190	97
			Urbanos	1.528	84	22	68	21	33	11	95	51	18	40	609	20	242	64	57	7	31	56	4	..	10	5	580	142
			Mixtos	645	10	18	143	..	6	25	..	16	1	3	173	..	39	9	132	14	1	11	4	..	22	18	150	..
TOTAL GERAL (Valor em contos)			91.347	2.455	1.426	2.339	419	1.300	1.340	2.226	1.157	772	1.300	53.998	1.399	11.318	2.304	1.684	718	1.581	1.337	182	34	1.055	1.003	51.441	7.831

II.—Compra-venda de prédios, segundo o número e valor dos contratos celebrados

Vente d'immeubles, d'après le nombre et le montant des contrats effectués

JUNHO 1942 — (Valores em contos — *Valeurs en 1.000 «escudos»*) — JUIN 1942

Valor e número dos contratos e valor e natureza dos prédios / *Montant et nombre de contrats et valeur et nature des immeubles*			Total geral	Continente: Aveiro	Beja	Braga	Bragança	Castelo Branco	Coimbra	Évora	Faro	Guarda	Leiria	Lisboa	Portalegre	Pôrto	Santarém	Setúbal	Viana do Castelo	Vila Real	Viseu	Total	Lisboa (cidade)	Pôrto (cidade)	Ilhas: Angra	Horta	P. Delgada	Funchal	Total
Total, por distritos—*Total, par districts*	*Número de contratos*		*4.526*	*447*	*77*	*291*	*55*	*193*	*319*	*62*	*137*	*195*	*234*	*546*	*85*	*465*	*306*	*105*	*216*	*207*	*397*	*4.337*	*330*	*182*	*39*	*14*	*67*	*69*	*9* *18*
	Valor / *Valeur*	Rústicos	21.706	973	926	1.131	316	798	555	554	389	518	458	8.505	447	1.916	937	195	458	706	906	20.681	7.859	555	155	13	657	200	1.025
		Urbanos	58.309	801	130	724	103	314	479	477	656	124	748	42.443	236	8.015	701	781	175	449	380	57.736	40.787	6.551	18	21	117	417	573
		Mixtos	11.332	681	370	484	..	188	306	1.195	112	135	96	3.050	716	1.387	666	708	86	426	51	10.656	2.795	725	9	..	281	386	676
		TOTAL	91.347	2.455	1.426	2.339	419	1.300	1.340	2.226	1.157	772	1.300	53.998	1.399	11.318	2.304	1.684	718	1.581	1.337	88.073	51.441	7.831	182	34	1.055	1.003	2.274
Até 1.000 esc.	*Número de contratos*		*1.562*	*196*	*20*	*92*	*14*	*77*	*166*	*4*	*39*	*92*	*108*	*82*	*19*	*108*	*105*	*24*	*79*	*86*	*194*	*1.505*	*23*	*8*	*16*	*7*	*17*	*17*	*57*
	Valor / *Valeur*	Rústicos	685	85	6	37	5	37	78	3	17	33	50	44	9	43	51	12	34	36	81	661	14	5	5	4	6	9	24
		Urbanos	176	21	6	15	3	7	17	..	5	21	7	6	3	9	8	1	3	10	26	168	2	1	4	..	4	..	8
		Mixtos	23	4	..	2	..	..	1	..	2	..	2	..	..	..	1	2	2	2	1	19	..	..	2	..	..	2	4
		Total	884	110	12	54	8	44	96	3	24	54	59	50	12	52	60	15	39	48	108	848	16	6	11	4	10	11	36
De 1.000 a 5.000 esc.	*Número de contratos*		*1.644*	*182*	*32*	*114*	*25*	*82*	*103*	*23*	*49*	*73*	*92*	*126*	*32*	*152*	*121*	*21*	*105*	*73*	*155*	*1.560*	*46*	*24*	*16*	*6*	*28*	*34*	*84*
	Valor / *Valeur*	Rústicos	2.881	314	47	204	61	124	199	24	70	138	147	236	51	214	213	28	195	147	327	2.739	116	64	33	4	35	70	142
		Urbanos	1.360	122	44	81	12	82	54	50	60	43	63	112	43	225	89	43	40	54	75	1.292	20	10	4	17	39	81	68
		Mixtos	274	19	2	42	..	..	11	..	12	6	19	20	2	19	34	..	44	9	10	249	2	2	7	..	..	18	25
		Total	4.515	455	93	327	73	206	264	74	142	187	229	368	96	458	336	71	279	210	412	4.280	138	76	44	21	74	96	235
De 5.000 a 10.000 esc.	*Número de contratos*		*465*	*31*	*15*	*31*	*8*	*20*	*22*	*11*	*21*	*15*	*15*	*64*	*13*	*62*	*41*	*21*	*20*	*16*	*23*	*447*	*35*	*18*	*4*	*1*	*7*	*6*	*18*
	Valor / *Valeur*	Rústicos	1.810	122	77	114	33	101	123	40	26	77	38	265	36	173	159	55	82	78	142	1.741	156	68	18	5	35	11	69
		Urbanos	1.307	98	41	67	29	32	26	20	133	27	22	156	46	235	115	67	67	42	18	1.241	68	65	8	4	22	32	66
		Mixtos	316	..	..	58	..	6	10	23	..	..	31	18	7	61	50	39	..	..	6	309	..	..	..	..	..	7	7
		Total	3.433	220	118	239	62	139	159	83	159	104	91	439	89	469	324	161	149	120	166	3.291	224	133	26	9	57	50	142
De 10.000 a 50.000 esc.	*Número de contratos*		*524*	*30*	*7*	*46*	*6*	*10*	*24*	*16*	*24*	*12*	*15*	*94*	*17*	*81*	*33*	*30*	*12*	*25*	*23*	*505*	*63*	*36*	*2*	..	*11*	*6*	*19*
	Valor / *Valeur*	Rústicos	4.738	266	69	583	44	110	155	124	155	151	80	822	141	676	358	100	147	267	266	4.514	611	222	26	..	148	50	224
		Urbanos	5.550	276	31	348	45	82	250	221	304	33	212	1.430	144	956	354	390	65	220	86	5.447	1.041	579	2	..	52	49	103
		Mixtos	1.446	76	18	139	..	12	126	34	42	15	44	268	65	186	26	144	39	113	34	1.381	172	55	..	..	22	43	65
		Total	11.734	618	118	1.070	89	204	531	379	501	199	336	2.520	350	1.818	738	634	251	600	386	11.342	1.824	856	28	..	222	142	392
De 50.000 a 100.000 esc.	*Número de contratos*		*139*	*6*	*1*	*7*	*2*	*1*	*4*	*2*	*3*	*2*	*4*	*56*	*1*	*26*	*5*	*7*	..	*6*	..	*133*	*50*	*17*	*1*	..	*1*	*4*	*6*
	Valor / *Valeur*	Rústicos	2.618	168	59	193	173	..	..	..	121	..	..	1.081	..	297	156	..	..	178	..	2.426	925	76	73	..	59	60	192
		Urbanos	5.541	224	..	91	14	86	132	116	8	..	319	2.529	..	1.348	135	280	..	123	..	5.405	2.377	1.017	..	..	..	136	136
		Mixtos	2.107	100	..	243	..	..	158	..	56	114	..	562	74	302	55	225	..	102	..	1.991	439	171	..	..	..	116	116
		Total	10.266	492	59	527	187	86	290	116	185	114	319	4.172	74	1.947	346	505	..	403	..	9.822	3.741	1.264	73	..	59	312	444
De 100.000 a 500.000 esc.	*Número de contratos*		*164*	*2*	*1*	*1*	..	*3*	..	*6*	*1*	*1*	*2*	*98*	*3*	*35*	*1*	*2*	..	*1*	*2*	*159*	*93*	*28*	..	..	*2*	*2*	*5*
	Valor / *Valeur*	Rústicos	6.993	18	..	..	..	426	..	363	..	114	141	4.744	210	513	..	..	..	..	90	6.619	4.724	120	..	..	374	..	374
		Urbanos	21.417	60	..	122	..	25	..	70	146	..	125	16.006	..	4.496	..	..	..	..	175	21.225	15.075	4.133	..	..	..	192	192
		Mixtos	6.461	482	350	..	..	170	..	1.138	..	..	..	1.477	568	819	500	298	..	200	..	6.002	1.477	497	..	..	259	200	459
		Total	34.871	560	350	122	..	621	..	1.571	146	114	226	22.227	778	5.828	500	298	..	200	265	33.846	21.276	4.750	..	..	633	392	1.025
De 500.000 a 1.000.000 esc. ou mais (*a*)	*Número de contratos*		*28*	..	*1*	..	..	..	..	..	..	..	..	*26*	..	*1*	..	..	..	..	..	*28*	*26*	*1*	..	..	..	..	..
	Valor / *Valeur*	Rústicos	1.981	..	668	..	..	..	..	..	..	..	..	1.313	..	..	..	..	..	..	..	1.981	1.313	..	..	..	..	..	..
		Urbanos	22.958	..	8	..	..	..	..	..	..	..	..	22.204	..	746	..	..	..	..	..	22.958	22.204	746	..	..	..	..	..
		Mixtos	705	..	..	..	..	..	..	..	..	..	..	705	..	..	..	..	..	..	..	705	705	..	..	..	..	..	..
		Total	25.644	..	676	..	..	..	..	..	..	..	..	24.222	..	746	..	..	..	..	..	25.644	24.222	746	..	..	..	..	..

(*a*) Inclue 5 contratos, compreendendo 5 prédios urbanos, no valor de 7.672 contos, na cidade e distrito de Lisboa.

III.—Compra-venda de prédios nas cidades de Lisboa e Pôrto

Vente d'immeubles dans les villes de Lisbonne et Porto

1942

	Valor dos prédios vendidos (em contos) *Valeur des propriétés vendues (en «1.000 escudos»)*	Importâncias pagas *Sommes payées* — Total *Total* (1.000 esc.)	Prédios vendidos no todo *Propriétés vendues en entier*								Prédios vendidos em parte *Propriétés vendues en partie*							
			Total *Total*		Rústicos *Rurales*		Urbanos *Urbaines*		Mixtos *Mixtes*		Total *Total*		Rústicos *Rurales*		Urbanos *Urbaines*		Mixtos *Mixtes*	
			Número de prédios *Nombre de propriétés*	Importâncias pagas *Sommes payées* (1.000 escudos)	Número de prédios	Importâncias pagas (1.000 escudos)	Número de prédios	Importâncias pagas (1.000 escudos)	Número de prédios	Importâncias pagas (1.000 escudos)	Número de prédios	Importâncias pagas (1.000 escudos)	Número de prédios	Importâncias pagas (1.000 escudos)	Número de prédios	Importâncias pagas (1.000 escudos)	Número de prédios	Importâncias pagas (1.000 escudos)
Abril — *Avril*																		
Lisboa	Até 1	18	17	10	16	9	1	1	..	..	14	8	10	6	3	1	1	1
	Mais de 1 a 5	205	62	176	46	131	15	43	1	2	10	29	9	27	1	2	..	..
	Mais de 5 a 10	186	18	140	14	106	1	9	3	25	5	46	3	26	2	20	..	..
	Mais de 10 a 20	364	18	260	6	94	9	128	3	38	6	94	5	74	1	20	..	..
	Mais de 20 a 50	1.364	31	951	10	334	20	570	1	47	10	413	5	216	5	197	..	..
	Mais de 50 a 100	2.141	29	2.076	6	431	19	1.385	4	260	1	65	..	..	1	65	..	..
	Mais de 100 a 250	7.080	43	6.713	5	820	33	5.141	5	752	3	367	3	367	..	..	..	..
	Mais de 250	34.382	51	32.976	2	2.682	45	27.715	4	2.581	3	1.406	1	620	2	786	..	..
	Valor não especificado	..	..	..	..	..	..	..	..	..	..	..	..	..	..	..	..	..
	Total	45.730	269	43.302	105	4.607	143	34.990	21	3.705	52	2.428	36	1.336	15	1.091	1	1
Pôrto	Até 1	29	45	20	43	18	2	2	..	..	25	9	23	7	1	1	1	1
	Mais de 1 a 5	135	36	92	26	65	8	23	2	4	16	43	12	33	2	6	2	4
	Mais de 5 a 10	169	19	128	8	58	10	63	1	7	5	41	3	25	2	16	..	..
	Mais de 10 a 20	420	21	326	4	59	16	247	1	20	6	94	2	32	3	47	1	15
	Mais de 20 a 50	1.026	27	928	7	223	18	644	2	61	3	98	1	29	2	69	..	..
	Mais de 50 a 100	1.246	16	1.246	..	..	16	1.246	..	..	..	..	..	..	..	..	..	..
	Mais de 100 a 250	3.866	23	3.606	..	..	23	3.606	..	..	1	260	..	..	1	250	..	..
	Mais de 250	5.968	12	5.968	1	1.586	10	4.022	1	360	..	..	..	..	..	..	..	..
	Valor não especificado	..	..	..	..	..	..	..	..	..	..	..	..	..	..	..	..	..
	Total	12.849	199	12.314	89	2.009	103	9.853	7	452	56	535	41	126	11	389	4	20
Maio — *Mai*																		
Lisboa	Até 1	32	52	22	49	21	3	1	..	..	23	10	22	9	1	1	..	..
	Mais de 1 a 5	180	50	140	40	113	8	20	2	7	15	40	11	29	4	11	..	..
	Mais de 5 a 10	174	13	98	8	65	4	27	1	6	9	76	7	59	1	7	1	10
	Mais de 10 a 20	372	19	314	6	101	11	175	2	38	3	58	3	58	..	..	..	..
	Mais de 20 a 50	1.569	41	1.309	16	526	21	688	4	95	7	260	4	121	3	139	..	..
	Mais de 50 a 100	2.299	31	2.299	3	215	21	1.553	7	531	..	..	..	..	..	..	..	..
	Mais de 100 a 250	8.245	47	7.504	3	500	38	5.991	6	1.013	4	741	2	380	2	361	..	..
	Mais de 250	29.207	33	27.629	2	2.862	27	23.013	4	1.754	4	1.578	2	708	1	270	1	600
	Valor não especificado	..	..	..	..	..	..	..	..	..	..	..	..	..	..	..	..	..
	Total	42.078	286	39.315	127	4.403	133	31.468	26	3.444	65	2.763	51	1.364	12	789	2	610
Pôrto	Até 1	20	30	16	29	15	1	1	..	..	6	4	2	1	3	2	1	1
	Mais de 1 a 5	179	55	151	44	122	10	26	1	3	9	28	6	16	3	12	..	..
	Mais de 5 a 10	160	18	144	8	55	10	89	..	..	2	16	1	9	1	7	..	..
	Mais de 10 a 20	392	23	345	10	157	10	145	3	43	3	47	2	30	..	..	1	17
	Mais de 20 a 50	1.083	29	1.033	2	59	22	797	5	177	1	50	..	..	1	50	..	..
	Mais de 50 a 100	2.288	31	2.135	1	60	26	1.773	4	302	2	153	1	74	1	79	..	..
	Mais de 100 a 250	3.007	20	2.806	1	104	18	2.502	1	200	1	201	..	..	1	201	..	..
	Mais de 250	5.402	13	5.402	1	279	12	5.123	..	..	..	..	..	..	..	..	..	..
	Valor não especificado	..	..	..	..	..	..	..	..	..	..	..	..	..	..	..	..	..
	Total	12.531	219	12.032	96	851	109	10.456	14	725	24	499	12	130	10	351	2	18
Junho — *Juin*																		
Lisboa	Até 1	58	85	40	81	38	4	2	..	..	38	18	35	16	3	2	..	..
	Mais de 1 a 5	434	107	306	94	268	11	34	2	4	38	128	32	104	6	24	..	..
	Mais de 5 a 10	360	50	328	40	251	10	77	..	..	4	32	4	32	..	..	..	..
	Mais de 10 a 20	511	28	425	16	238	10	153	2	34	6	86	4	71	1	15	..	..
	Mais de 20 a 50	1.721	36	1.278	5	167	25	906	6	205	13	443	10	338	3	105	..	..
	Mais de 50 a 100	3.777	44	3.257	6	483	33	2.404	5	370	7	520	4	290	3	230	..	..
	Mais de 100 a 250	10.538	61	9.957	7	1.041	49	8.089	5	827	4	581	2	227	1	204	1	150
	Mais de 250	34.042	64	32.930	7	3.183	45	28.542	2	1.205	3	1.112	3	1.112	..	..	..	..
	Valor não especificado	..	2	..	2	..	..	..	..	..	..	..	..	..	..	..	..	..
	Total	51.441	467	48.521	258	5.669	187	40.207	22	2.645	112	2.920	94	2.190	17	580	1	150
Pôrto	Até 1	14	16	8	16	8	..	..	..	..	8	6	6	4	2	2	..	..
	Mais de 1 a 5	119	36	92	33	82	2	8	1	2	8	27	7	25	1	2	..	..
	Mais de 5 a 10	143	14	103	6	46	8	57	..	..	5	40	4	33	1	7	..	..
	Mais de 10 a 20	267	15	232	4	65	10	150	1	17	2	35	2	35	..	..	..	..
	Mais de 20 a 50	754	25	733	5	137	18	527	2	69	1	21	..	..	1	21	..	..
	Mais de 50 a 100	1.192	16	1.192	..	..	14	1.052	2	140	..	..	..	..	..	..	..	..
	Mais de 100 a 250	3.571	24	3.461	1	120	20	2.844	3	497	1	110	..	..	1	110	..	..
	Mais de 250	1.771	5	1.771	..	..	5	1.771	..	..	..	..	..	..	..	..	..	..
	Valor não especificado	..	..	..	..	..	..	..	..	..	..	..	..	..	..	..	..	..
	Total	7.831	151	7.592	65	458	77	6.409	9	725	25	239	19	97	6	142	..	..

Hipotecas nas cidades de Lisboa e Pôrto

Hypothèques dans les villes de Lisbonne et Porto

ABRIL A JUNHO 1942 — AVRIL–JUIN 1942

Dívidas hipotecárias contraídas *Dettes hypothecaires contractées*	Número de contratos *Nombre de contrats*	Total das dívidas *Total des dettes* — Contos *Mille «escudos»*	Número de contratos, segundo *Nombre de contracts, suivant* — Credores *Créanciers* — Particulares *Particuliers*	Estabelecimentos de crédito *Établissements de crédit*	Outros *Autres*	Juros normais *Intérêts normaux* — Até 5 % *Jusqu'à 5 %*	De mais de 5 a 6 % *Plus de 5 à 6 %*	De mais de 6 a 7 % *Plus de 6 à 7 %*	De mais de 7 a 8 % *Plus de 7 à 8 %*	Número de prédios segundo a natureza *Nombre des propriétés suivant la nature* — Rústicos *Rurales*	Urbanos *Urbaines*	Mixtos *Mixtes*
Lisboa												
Até 10	27	197	22	5	..	2	5	14	6	..	20	1
De 10 a 25	40	724	25	15	..	10	8	22	..	2	39	1
De 25 a 50	47	1.830	28	19	..	8	15	21	3	7	43	1
De 50 a 100	38	2.977	23	15	..	5	16	16	1	2	42	1
De 100 a 1.000	84	25.964	56	28	..	14	15	52	3	19	78	1
De mais de 1.000	4	4.800	1	3	..	3	..	1	..	1	3	..
Total	**240**	**36.492**	**155**	**85**	..	**42**	**59**	**126**	**13**	**31**	**225**	**5**
Pôrto												
Até 10	47	285	40	7	..	1	9	4	33	..	42	3
De 10 a 25	30	525	23	4	3	4	4	2	20	1	18	2
De 25 a 50	17	662	12	4	1	4	2	2	9	..	16	..
De 50 a 100	14	944	8	6	..	3	3	..	8	2	13	..
De 100 a 1.000	10	2.248	7	3	..	3	4	1	2	..	8	..
De mais de 1.000	..	..	..	..	..	..	..	..	..	..	..	..
Total	**118**	**4.664**	**90**	**24**	**4**	**15**	**22**	**9**	**72**	**3**	**97**	**5**

Cancelamentos de hipotecas nas cidades de Lisboa e Pôrto

Dégrèvements d'hypothèques dans les villes de Lisbonne et Porto

ABRIL A JUNHO 1942 — AVRIL–JUIN 1942

Dívidas garantidas pelos prédios que deixaram de estar hipotecados (em contos) *Obligations hypothécaires éteintes (en 1.000 «escudos»)*	Total das importâncias que as hipotecas garantiam *Montant des obligations éteintes* — Contos *Mille «escudos»*	Número de prédios que deixaram de estar hipotecados, segundo *Nombre de propriétés dégrevées, suivant* — Credores *Créanciers* — Particulares *Particuliers*	Estabelecimentos de crédito e Misericórdias *Établissements de crédit et «Misericórdias»*	Juros normais *Intérêts normaux* — Até 6 % *Jusqu'à 6 %*	De 6 a 8 % *De 6 à 8 %*	Juros de mora *Intérêts moratoires* — Até 12 % *Jusqu'à 12 %*	Não declarados *Non déclarés*	Natureza dos prédios *Nature des propriétés* — Rústicos *Rurales*	Urbanos *Urbaines*	Mixtos *Mixtes*
Lisboa										
Até 10	162	19	14	18	15	15	18	2	24	7
De 10 a 25	979	32	20	16	36	24	28	4	41	7
De 25 a 50	1.972	31	27	28	30	32	26	6	45	7
De 50 a 100	3.984	31	27	20	38	32	26	3	42	13
De 100 a 1.000	26.899	63	50	32	81	72	41	3	77	33
De mais de 1.000	4.861	4	..	3	1	1	3	1	2	1
Total	**38.857**	**180**	**138**	**117**	**201**	**176**	**142**	**19**	**231**	**68**
Pôrto										
Até 10	228	37	2	13	26	33	6	2	37	..
De 10 a 25	635	40	2	10	32	35	7	3	39	..
De 25 a 50	1.186	36	7	10	33	37	6	7	36	..
De 50 a 100	1.179	16	7	6	17	17	6	2	21	..
De 100 a 1.000	2.703	13	23	15	21	28	8	..	36	..
De mais de 1.000	1.300	..	8	..	8	8	..	..	8	..
Total	**7.231**	**142**	**49**	**54**	**137**	**158**	**33**	**14**	**177**	..

Hipotecas nos distritos do continente e ilhas

Hypothèques dans les districts du continent et îles adjacentes

Distrito onde se realizou o contrato ou onde está situado o prédio *Districts où le contract a eu lieu ou de la situation de l'immeuble*	Total de contratos de empréstimo hipotecário *Total de contracts hypothécaires*		Total de prédios hipotecados *Total d'immeubles hypothèques*		Contratos de empréstimo hipotecário *Contracts de prêt hypothécaires*										Prédios hipotecados e importâncias das dívidas por êle garantidas *Immeubles hypothèques et montant des dettes par eux garanties*								Valor atribuído aos prédios hipotecados *Valeur attribuée aux immeubles hypothèques*		
					Com designação de prédios, segundo a natureza dêstes e importâncias das dívidas *Avec description des immeubles, suivant la nature de ceux-ci et le montant des dettes*								De hipoteca geral *Hypothèque général*		De natureza idêntica garantindo a mesma dívida *De nature identique garantissant la même dette*						De natureza diversa garantindo a mesma dívida *De diverse nature garantissant la même dette*				
					Rústicos *Ruraux*		Urbanos *Urbains*		Mixtos *Mixtes*		De natureza diversa *De différente nature*				Rústicos *Ruraux*		Urbanos *Urbains*		Mixtos *Mixtes*				Rústicos *Ruraux*	Urbanos *Urbains*	Mixtos *Mixtes*
	Número *Nombre*	Importâncias das dívidas *Montant des obligations* — Contos — 1.000 «escudos»	Número *Nombre*	Importâncias garantidas *Montant garanti* — Contos — 1.000 «escudos»	Número *Nombre*	Contos 1.000 «escudos»	Número *Nombre*	Contos 1.000 «escudos»	Número *Nombre*	Contos 1.000 «escudos»	Número *Nombre*	Contos 1.000 «escudos»	Número *Nombre*	Contos 1.000 «escudos»	Número *Nombre*	Contos 1.000 «escudos»	Número *Nombre*	Contos 1.000 «escudos»	Número *Nombre*	Contos 1.000 «escudos»	Número *Nombre*	Contos 1.000 «escudos»			
TOTAL GERAL	**1.959**	**84.680**	**3.543**	**78.447**	**348**	**14.035**	**712**	**40.523**	**212**	**10.961**	**334**	**12.928**	**353**	**6.233**	**745**	**14.035**	**846**	**40.523**	**219**	**10.961**	**1.733**	**12.928**	**30.974**	**107.730**	**27.855**
Continente	**1.825**	**81.660**	**3.312**	**75.586**	**321**	**13.449**	**675**	**39.983**	**185**	**10.368**	**303**	**11.786**	**341**	**6.074**	**698**	**13.449**	**804**	**39.983**	**189**	**10.368**	**1.621**	**11.786**	**28.786**	**104.063**	**25.348**
Aveiro	96	1.756	78	1.451	5	100	19	1.024	2	8	3	52	67	572	7	100	27	1.041	2	8	42	302	497	1.410	201
Beja	33	746	104	3.438	10	307	9	210	9	114	4	107	1	8	45	1.287	15	290	10	134	34	1.727	3.026	806	691
Braga	130	1.867	282	1.310	25	277	26	257	20	172	31	584	28	577	72	277	35	257	21	192	154	584	1.104	742	880
Bragança	10	563	114	953	4	455	3	27	1	8	2	73	..	..	26	455	9	257	2	8	77	233	815	1.151	11
Castelo Branco	24	702	90	714	9	200	4	204	2	32	9	266	..	..	32	200	4	204	2	32	52	278	655	308	39
Coimbra	57	1.364	55	1.470	9	218	9	242	5	69	8	520	26	315	12	218	9	242	5	69	29	941	775	323	389
Evora	64	1.646	144	1.568	20	340	18	205	8	421	16	585	2	95	42	340	22	222	8	421	72	585	1.288	675	2.545
Faro	32	975	95	800	9	160	6	80	8	158	8	402	1	175	14	160	11	80	8	158	62	402	650	287	741
Guarda	11	66	8	47	3	18	3	24	..	..	1	5	4	19	3	18	3	24	..	..	2	5	7	6	..
Leiria	64	955	240	1.005	14	167	12	269	8	106	23	353	7	60	75	187	12	269	8	106	145	443	3.567	432	308
Lisboa	560	55.675	642	44.222	86	9.800	327	32.685	49	7.721	58	4.773	40	696	94	8.442	341	31.561	39	3.052	168	1.167	7.781	84.983	9.380
Portalegre	36	856	79	1.941	15	367	7	39	6	162	8	288	..	..	24	417	10	89	8	207	37	1.228	2.079	608	734
Pôrto	363	9.633	405	5.734	29	252	171	4.016	26	584	34	1.599	103	3.182	61	252	198	3.838	23	459	123	1.185	808	6.329	1.385
Santarém	114	1.710	302	2.457	37	411	20	266	17	438	32	542	8	53	82	661	30	326	18	618	172	852	2.853	929	2.517
Setúbal	60	705	135	5.879	7	64	28	302	11	129	10	161	4	49	20	122	65	1.150	19	4.433	31	174	410	4.066	3.269
Viana do Castelo	49	640	218	566	12	88	5	48	8	66	20	364	4	74	35	88	5	48	8	66	170	364	511	294	169
Vila Real	32	1.108	189	1.308	6	37	4	77	4	175	17	815	1	2	10	37	4	77	4	175	171	1.019	1.340	594	753
Viseu	90	695	132	723	21	188	4	8	1	5	19	297	45	197	44	188	4	8	4	230	80	297	620	120	1.336
Ilhas	**134**	**3.020**	**231**	**2.861**	**27**	**586**	**37**	**540**	**27**	**593**	**31**	**1.142**	**12**	**159**	**47**	**586**	**42**	**540**	**30**	**593**	**112**	**1.142**	**2.188**	**3.667**	**2.507**
Angra do Heroísmo	22	500	41	500	10	368	5	82	4	22	3	28	..	..	23	368	5	82	4	22	9	28	786	141	36
Horta	7	112	11	112	2	26	2	16	..	..	3	70	..	..	2	26	2	16	..	..	7	70	187	34	..
Ponta Delgada	46	598	92	598	12	175	20	136	1	2	13	285	..	..	17	175	20	136	1	2	54	285	1.065	632	39
Funchal	59	1.810	87	1.651	3	17	10	306	22	569	12	759	12	159	5	17	15	306	25	569	42	759	150	2.860	3.432
Janeiro a Junho	**4.062**	**182.832**	**7.733**	**169.527**	**773**	**25.473**	**1.422**	**78.525**	**433**	**16.262**	**718**	**49.267**	**716**	**13.305**	**1.612**	**25.473**	**1.688**	**78.525**	**457**	**16.262**	**3.976**	**49.267**	**134.657**	**222.339**	**60.762**

Cancelamentos de hipotecas no continente e ilhas

Dégrèvements d'hypothèques dans le continent et îles adjacentes

ABRIL A JUNHO 1942 — AVRIL À JUIN 1942

Distritos *Districts*	Total de contratos hipotecários cancelados *Total de contracts hypothécaires éteints*	Total de prédios que deixaram de estar hipotecados *Immeubles dégrevés*	Total das importâncias que as hipotecas garantiram *Montant des obligations que les hypothèques garantissaient* — Contos *1.000 «escudos»*	Contratos a que os cancelamentos hipotecários diziam respeito, segundo a natureza dos prédios desonerados e valor das dívidas *Contrats auxquels les dégrèvements se rapportaient, suivant la nature des immeubles dégrevés et le montant des dettes* — Rústicos *Ruraux* — Número *Nombre*	Rústicos — Contos *1.000 «escudos»*	Urbanos *Urbains* — Número *Nombre*	Urbanos — Contos *1.000 «escudos»*	Mixtos *Mixtes* — Número *Nombre*	Mixtos — Contos *1.000 «escudos»*	De natureza diversa *De différente nature* — Número *Nombre*	De natureza diversa — Contos *1.000 «escudos»*	Prédios que deixaram de estar hipotecados e dívidas que garantiam *Immeubles dégrevés et obligations éteintes* — Número de prédios *Nombre d'immeubles* — Rústicos *Ruraux*	Urbanos *Urbains*	Mixtos *Mixtes*	Valor das dívidas que os prédios garantiam *Montant des dettes que les immeubles garantissaient* — Contos *1.000 «escudos»*	Registos hipotecários cancelados parcialmente *Dégrèvements partiels* — Número de contratos hipotecários parcialmente cancelados *Nombre de contrats hypothécaires en partie éteints*	Prédios retirados das hipotecas *Immeubles retirés de l'hypothèque* — Rústicos *Ruraux*	Urbanos *Urbains*	Mixtos *Mixtes*	Importâncias retiradas das hipotecas *Montant des dettes acquitées en partie* — Contos *1.000 «escudos»*
TOTAL GERAL	**3.630**	**6.699**	**112.788**	**683**	**16.626**	**1.160**	**48.818**	**471**	**17.825**	**656**	**25.695**	**3.511**	**1.592**	**716**	**108.964**	**660**	**631**	**170**	**79**	**3.824**
Continente	**3.453**	**6.427**	**108.258**	**641**	**15.713**	**1.115**	**48.414**	**449**	**17.412**	**631**	**23.159**	**3.380**	**1.524**	**684**	**104.698**	**617**	**606**	**159**	**74**	**3.560**
Aveiro	218	418	1.686	31	186	38	276	42	279	55	926	203	69	71	1.667	52	57	11	7	19
Beja	134	208	10.657	57	4.678	21	488	1	70	13	4.131	127	41	4	9.367	42	28	8	..	1.290
Braga	313	881	3.148	62	241	43	383	54	418	88	2.013	555	80	117	3.055	66	104	7	18	93
Bragança	15	48	424	3	30	1	15	2	12	3	367	34	3	4	424	6	6	1	..	..
Castelo Branco	57	131	796	18	236	10	315	1	11	14	205	66	28	6	767	14	22	7	2	29
Coimbra	92	205	1.228	18	147	20	519	10	201	24	291	108	37	28	1.158	20	12	13	7	70
Évora	97	158	4.665	31	1.214	18	115	24	965	7	2.348	95	25	19	4.642	17	9	2	8	23
Faro	91	128	1.652	21	189	25	375	17	749	19	334	43	46	28	1.647	9	6	1	4	5
Guarda	50	117	580	12	200	4	17	11	102	14	261	75	18	6	580	9	17	1	..	..
Leiria	103	194	855	26	267	21	274	10	99	19	197	106	32	19	837	27	32	3	2	18
Lisboa	766	1.132	50.528	66	2.583	373	32.646	123	9.936	69	4.394	479	400	128	49.559	135	69	47	9	969
Portalegre	66	142	4.044	30	2.009	15	173	9	1.514	8	348	75	31	11	4.044	4	24	..	1	..
Pôrto	657	1.006	12.638	72	678	384	9.700	38	306	85	1.718	418	425	62	12.402	78	65	33	3	236
Santarém	274	420	6.148	82	1.929	36	334	43	1.700	61	1.533	230	66	72	5.496	52	38	9	5	652
Setúbal	165	199	4.652	21	556	74	1.965	28	339	21	1.781	64	83	35	4.641	21	12	4	1	11
Viana do Castelo	88	236	677	19	93	12	155	9	86	22	339	134	26	20	673	26	44	9	3	4
Vila Real	104	402	2.382	25	174	7	349	9	280	51	1.438	301	53	29	2.241	12	16	..	3	141
Viseu	163	402	1.498	47	303	13	315	18	345	58	535	267	61	25	1.498	27	45	3	1	..
Ilhas	**177**	**272**	**4.530**	**42**	**913**	**45**	**404**	**22**	**413**	**25**	**2.536**	**131**	**68**	**32**	**4.266**	**43**	**25**	**11**	**5**	**264**
Angra do Heroismo	19	23	286	6	145	2	17	1	14	2	45	12	3	2	221	8	3	1	2	65
Horta	7	8	121	..	..	3	16	..	..	1	5	1	5	..	21	3	1	1	..	100
Ponta Delgada	97	180	3.238	35	762	25	135	4	54	14	2.253	106	44	6	3.204	19	17	6	1	34
Funchal	54	61	855	1	6	15	236	17	345	8	233	12	16	24	820	13	4	3	2	65
Janeiro a Junho	**7.158**	**13.105**	**210.277**	**1.392**	**31.473**	**2.260**	**97.147**	**889**	**29.870**	**1.327**	**45.983**	**7.079**	**3.024**	**1.409**	**204.473**	**1.290**	**1.149**	**302**	**142**	**5.804**

Cancelamentos de hipotecas — *Dégrèvements d'hypothèques*

Número de prédios desonerados, segundo o valor das dívidas hipotecárias contraídas, sua duração e natureza dos credores

Nombre d'immeubles dégrevés, selon le montant et la durée des dettes hypothécaires et la nature des créanciers

1942

Designação	Número de prédios que deixaram de estar hipotecados segundo o valor das dívidas que garantiam										Prédios retirados de hipotecas não totalmente canceladas	Número de prédios que deixaram de estar hipotecados segundo o valor das dívidas que garantiam										Prédios retirados de hipotecas não totalmente canceladas	Número de prédios que deixaram de estar hipotecados segundo o valor das dívidas que garantiam										Prédios retirados de hipotecas não totalmente canceladas
	Total	Até 5 contos	De 5 a 10 contos	De 10 a 20 contos	De 20 a 50 contos	De 50 a 100 contos	De 100 a 250 contos	De 250 a 500 contos	De 500 a 1.000 contos	De mais de 1.000 contos		Total	Até 5 contos	De 5 a 10 contos	De 10 a 20 contos	De 20 a 50 contos	De 50 a 100 contos	De 100 a 250 contos	De 250 a 500 contos	De 500 a 1.000 contos	De mais de 1.000 contos		Total	Até 5 contos	De 5 a 10 contos	De 10 a 20 contos	De 20 a 50 contos	De 50 a 100 contos	De 100 a 250 contos	De 250 a 500 contos	De 500 a 1.000 contos	De mais de 1.000 contos	
	Abril — *Avril*											**Maio — *Mai***											**Junho — *Juin***										
Rústicos																																	
Duração de facto das hipotecas canceladas:																																	
Até 1 ano	71	18	7	4	22	6	10	..	4	..	5	134	22	24	36	41	3	1	7	..	..	14	146	35	9	26	33	40	2	1	..	..	8
De 1 a 5 anos	435	84	64	120	114	9	3	..	8	33	60	573	102	65	125	88	103	24	11	26	29	65	332	56	75	31	86	52	9	23	..	..	69
De 5 a 10 anos	276	73	49	61	70	5	11	..	..	7	43	243	54	35	47	62	10	24	8	3	..	29	274	81	60	36	70	18	9	..	..	..	45
De mais de 10 anos	533	108	28	54	20	20	46	1	256	..	97	321	162	57	38	38	4	20	2	..	..	114	173	80	30	45	17	..	..	1	..	..	82
Número de prédios hipotecados:																																	
A particulares	1.069	229	114	202	190	35	29	..	265	5	161	1.020	254	141	216	178	94	58	24	26	29	169	628	186	136	85	115	72	19	15	..	..	156
A estabelecimentos de crédito	225	47	31	26	36	5	41	1	3	35	36	222	68	36	25	50	25	11	4	3	..	45	220	57	33	26	72	21	1	10	..	..	47
A Misericórdias e irmandades	21	7	3	11	..	..	..	..	..	..	8	29	18	4	5	1	1	..	..	..	..	8	77	9	5	27	19	17	..	..	..	..	1
Total	1.315	283	148	239	226	40	70	1	268	40	205	1.271	340	181	246	229	120	69	28	29	29	222	925	252	174	138	206	110	20	25	..	..	204
Urbanos																																	
Duração de facto das hipotecas canceladas:																																	
Até 1 ano	67	10	5	12	19	7	8	4	1	1	3	61	10	12	10	15	6	3	5	..	..	7	46	4	9	12	9	7	4	1	..	..	6
De 1 a 5 anos	215	34	29	53	55	18	16	7	3	..	9	216	43	39	37	33	26	22	3	3	10	17	152	29	43	21	23	15	10	10	1	..	10
De 5 a 10 anos	131	29	32	15	15	12	13	5	..	10	8	132	25	26	21	25	8	11	4	11	1	13	143	42	24	20	27	12	17	1	..	..	15
De mais de 10 anos	133	48	23	21	23	5	9	..	4	..	17	146	58	23	19	22	10	10	3	1	..	34	150	70	18	12	29	9	5	6	1	..	31
Número de prédios hipotecados:																																	
A particulares	409	95	78	84	80	25	23	8	6	10	30	404	107	75	63	74	30	27	6	14	8	48	369	125	75	51	64	23	18	12	1	..	49
A estabelecimentos de crédito	133	22	11	17	32	17	23	8	2	1	7	141	22	23	24	20	20	19	9	1	3	21	112	15	19	12	22	19	18	6	1	..	11
A Misericórdias e irmandades	4	4	..	..	..	..	..	..	..	..	..	10	7	2	..	1	..	..	..	..	..	2	10	5	..	2	2	1	..	..	..	..	2
Total	546	121	89	101	112	42	46	16	8	11	37	555	136	100	87	95	50	46	15	15	11	71	491	145	94	65	88	43	36	18	2	..	62
Mixtos																																	
Duração de facto das hipotecas canceladas:																																	
Até 1 ano	23	4	..	2	3	7	6	..	1	..	2	40	5	4	10	9	3	5	4	..	..	2	23	4	3	4	8	1	1	2	..	..	1
De 1 a 5 anos	69	9	19	12	14	6	3	1	5	..	5	93	22	16	15	17	7	12	2	..	2	7	77	14	12	15	17	8	8	3	..	..	11
De 5 a 10 anos	86	23	9	23	19	5	6	..	1	..	4	51	12	10	8	12	..	6	..	2	1	6	37	12	7	6	8	1	3	..	..	..	7
De mais de 10 anos	74	33	6	8	9	4	5	1	8	..	10	82	38	7	10	14	3	10	..	..	..	16	61	28	12	8	9	3	..	..	1	..	8
Número de prédios hipotecados:																																	
A particulares	198	61	31	38	33	15	9	1	10	..	19	195	63	28	29	33	8	27	6	..	1	23	146	42	29	28	27	8	8	3	1	..	24
A estabelecimentos de crédito	49	6	2	6	11	7	11	1	5	..	2	66	12	8	12	19	5	6	..	2	2	4	44	14	3	5	12	4	4	2	..	..	3
A Misericórdias e irmandades	5	2	1	1	1	..	..	..	..	..	..	5	2	1	2	..	..	..	..	..	..	4	8	2	2	..	3	1	..	..	..	..	..
Total	252	69	34	45	45	22	20	2	15	..	21	266	77	37	43	52	13	33	6	2	3	31	198	58	34	33	42	13	12	5	1	..	27
TOTAL GERAL	2.113	473	271	385	383	104	136	19	291	51	263	2.092	553	318	376	376	183	148	49	46	43	324	1.614	455	302	236	336	166	68	48	3	..	293

Medidas profiláticas adoptadas pelos veterinários do Ministério da Economia e municipais

Mesures prophylactiques adoptées par les vétérinaires du Ministère de l'Économie et municipaux

1.º SEMESTRE 1942 — 1ER SEMESTRE 1942

Distritos	Vacinações (Número)														Provas alérgicas (Número)				Provas sorológicas Pesquisa de bruceloses (Número de análises)							Profilaxia da raiva							
	Total	Eqüídeos			Bovinos			Ovinos			Caprinos	Suínos				Eqüídeos maleinizados		Bovinos tuberculinizados		Em bovinos			Em eqüídeos		Em outras espécies		Caninos (Número)				Felinos (Número)		Outras espécies (Número)	
		Abôrto epizoótico	Carbúnculo hemático	Gurma	Carbúnculo hemático	Carbúnculo sintomático	Septicémia hemorrágica	Carbúnculo hemático	Septicémia hemorrágica	Varíola	Carbúnculo hemático — Caprinos	Carbúnculo hemático	Mal rubro	Peste	Septicémia hemorrágica	Reacção positiva	Reacção negativa	Reacção positiva	Reacção negativa	Positiva	Negativa	Duvidosa	Positiva	Negativa	Positiva	Negativa	Vacinados	Raivosos mortos ou abatidos	Suspeitos abatidos	Em observação	Raivosos mortos ou abatidos	Em observação	Raivosos ou suspeitos mortos ou abatidos	Em observação
Total	**309.089**	**124**	**3.321**	**478**	**16.088**	**208**	**208**	**125.827**	**206**	**3.960**	**9.186**	**13.874**	**24.732**	**70.648**	**40.229**	**4**	**12**	**82**	**17.942**	**10**	**48**	**2**	**2**	**13**	**13**	**10**	**66.571**	**3**	**425**	**181**	**11**	**8**	**1**	**10**
Aveiro	1.776	....	....	....	170	....	....	....	....	....	....	....	64	929	613	....	....	35	7.444	....	....	....	....	....	....	....	2.179	....	....	3	....	1	....	....
Beja	49.363	....	957	30	1.875	182	....	15.074	....	120	703	2.563	4.032	15.029	8.793	4	3	2	628	....	....	....	....	....	13	9	6.522	....	4	9	....	....	....	3
Braga	82	....	....	....	....	26	....	27	....	....	....	....	7	22	....	....	....	....	190	....	....	....	....	....	....	....	4.604	....	....	1	....	....	....	....
Bragança	23.920	....	205	....	610	....	....	20.126	....	1.161	830	268	354	366	....	....	....	....	....	....	....	....	....	....	....	....	1.144	....	....	....	....	....	1	....
Castelo Branco	11.247	....	8	....	708	....	....	5.990	....	....	2.361	....	116	1.768	296	....	....	....	....	....	....	....	....	....	....	....	5.264	....	....	6	....	....	....	....
Coimbra	3.174	50	175	....	565	....	....	1.659	....	....	46	....	....	449	230	....	....	....	....	....	....	....	....	....	....	....	1.471	....	2	9	11	....	....	....
Évora	58.649	....	564	104	3.752	....	....	9.988	....	....	241	5.132	8.176	17.164	13.528	....	....	....	216	....	....	....	....	....	....	....	4.782	....	....	1	....	....	....	....
Faro	798	....	....	....	238	....	....	....	....	....	....	10	25	322	203	....	....	4	203	....	1	....	2	....	....	1	3.516	....	3	29	....	2	....	....
Guarda	36.331	....	86	....	319	....	....	33.008	....	145	2.204	1	372	196	....	....	....	....	....	....	9	....	....	....	....	....	4.646	1	8	1	....	....	....	6
Leiria	6.496	....	....	33	22	....	....	76	....	....	142	....	489	5.386	348	....	9	1	472	7	25	1	....	13	....	....	5.194	2	....	15	....	....	....	....
Lisboa	3.309	....	....	23	284	....	208	1.244	206	....	....	....	107	691	546	....	....	1	3	3	3	....	....	....	....	....	3.455	....	390	....	....	....	....	....
Portalegre	56.933	....	1.101	....	3.493	....	....	21.625	....	417	767	5.513	5.911	11.105	7.001	....	....	2	276	....	....	....	....	....	....	....	2.320	....	....	1	....	....	....	....
Pôrto	194	....	....	....	40	....	....	....	....	....	....	....	1	132	21	....	....	13	4.828	....	....	....	....	....	....	....	4.146	....	14	83	....	....	....	1
Santarém	38.475	74	141	174	2.495	....	....	15.997	....	2.117	1.881	117	46	10.766	4.667	....	....	7	753	....	9	1	....	....	....	....	6.729	....	1	2	....	5	....	....
Setúbal	14.755	....	84	114	754	....	....	480	....	....	6	270	3.856	5.208	3.983	....	....	15	1.891	....	....	....	....	....	....	....	5.699	....	....	13	....	....	....	....
Viana do Castelo	104	....	....	....	....	....	....	....	....	....	....	....	....	104	....	....	....	....	....	....	....	....	....	....	....	....	721	....	1	5	....	....	....	....
Vila Real	2.733	....	....	....	763	....	..	...	....	....	....	....	991	979	....	....	....	....	665	....	1	....	....	....	....	....	1.480	....	2	2	....	....	....	....
Viseu	750	....	....	....	....	....	....	533	....	....	....	....	185	32	....	....	....	2	373	....	....	....	....	....	....	....	2.699	....	....	1	....	....	....	....
1.º semestre 1941	**276.566**	**37**	**2.867**	**438**	**15.176**	....	....	**121.482**	....	**18**	**12.726**	**12.131**	**18.996**	**54.487**	**38.208**	....	**38**	**200**	**23.552**	**2**	**209**	**7**	....	....	....	....	**35.397**	**28**	**320**	**626**	**1**	**76**	....	**280**

Observações meteorológicas registadas nas principais estações do continente e ilhas

Observations météorologiques enregistrées dans les principales stations du continent et îles

ABRIL, MAIO, JUNHO 1942 — AVRIL, MAI, JUIN 1942

Estações	Altitude H (m)	Meses	Pressão atmosférica P (mb)	Temperatura do ar, T — Médias: Mensais (°c)	Médias: Das máximas (°c)	Médias: Das mínimas (°c)	Extremas absolutas: Máxima (°c)	Máxima: Data	Mínima (°c)	Mínima: Data	Humidade relativa U (%)	Direcção do vento, D — Número de observações: N	NE	E	SE	S	SW	W	NW	Calma	Nebulosidade N (0 — 10)	Insolação: Total (h)	Insolação: Percentagem (%)	Precipitação, R: Total (mm)	Precipitação: Máxima (mm)	Precipitação: Data	Tempo — Número de dias: Velocidade do vento: V ≥ 36 km/h	V ≥ 55 km/h	R ≥ 0,1mm	R ≥ 1mm	R ≥ 10mm	△ Granizo	◀ Saraiva	⌇ Trovoada	≡ Nevoeiro	⌐ Geada
Montalegre	1.027	Abril	896,3	7,15	10,93	3,92	19,0	11	0,0	4	80,3	1	8	6	9	6	17	25	11	7	7,5	152,4	38	155,2	38,6	26	5	2	22	17	6	3	2	7	2
		Maio	901,8	9,71	13,78	5,85	23,6	19	1,9	10	74,5	2	8	6	8	6	14	31	11	7	6,2	215,5	48	120,3	23,3	10	10	2	17	11	6	1	1	4	2
		Junho	902,5	16,71	22,90	11,96	29,6	2	4,6	12	64,5	3	7	14	11	6	6	15	4	24	3,9	312,7	69	91,7	22,2	9	2	0	9	8	4	2	3	3	0
Serra do Pilar	100	Abril	1.000,0	12,89	17,05	9,31	24,3	10	4,2	9	76,1	9	4	8	7	16	14	23	8	1	6,8	199,7	50	199,3	28,2	19	2	0	19	16	10	0	3	4	0
		Maio	1.005,5	14,98	19,08	10,97	24,8	5	7,2	3	76,3	2	3	11	4	14	20	14	25	0	6,7	238,3	53	173,9	47,1	12	12	0	15	12	5	0	4	9	0
		Junho	1.003,8	19,24	23,46	15,40	33,3	2	10,9	15	74,2	0	1	9	7	13	16	29	13	2	5,9	262,8	58	90,8	34,6	17	3	0	9	7	3	0	2	8	0
Penhas Douradas	1.386	Abril	859,8	5,43	8,81	2,78	16,8	1	-0,2	19	81,5	3	1	6	21	6	4	33	15	1	7,1	152,9	38	178,7	34,2	5	19	5	20	17	6	2	1	17	1
		Maio	866,6	9,14	13,03	5,68	22,5	19	1,6	10	72,3	0	4	12	13	7	3	35	17	2	5,5	266,5	60	119,9	33,2	13	35	12	13	8	4	0	2	12	0
		Junho	866,8	15,32	19,15	11,76	27,4	3	1,5	12	61,6	5	1	9	44	1	2	23	5	0	3,5	330,0	73	113,5	43,5	17	7	3	9	8	3	1	1	8	0
Coimbra	140	Abril	995,8	13,62	19,05	9,54	27,8	10	4,9	9	75,6	2	3	3	12	16	7	18	24	5	8,3	194,0	49	131,7	18,7	19	0	0	17	15	5	0	0	5	0
		Maio	1.001,3	16,28	22,18	11,35	30,0	19	8,4	30	71,2	3	0	1	8	10	4	18	41	5	8,1	248,8	56	67,3	24,6	12	0	0	13	10	2	0	0	4	0
		Junho	999,4	20,67	27,31	15,86	38,3	2	9,9	13	67,4	0	1	5	12	3	3	29	30	7	6,2	263,7	59	89,2	26,4	11	0	0	13	9	3	0	3	6	0
Lisboa	95	Abril	1.002,3	14,26	18,32	10,96	25,4	10	8,5	21;22	77,1	16	12	1	1	4	22	17	17	0	6,2	220,8	56	106,5	31,7	27	0	0	15	14	2	1	1	0	0
		Maio	1.007,4	16,91	21,24	13,06	29,8	19	10,8	10	71,2	31	10	4	2	2	14	18	12	0	4,6	273,3	62	28,7	9,0	12	1	0	13	5	0	0	0	0	0
		Junho	1.005,4	19,89	25,24	15,79	34,5	2	13,0	12;13	70,2	22	9	5	3	5	16	16	14	0	4,4	251,3	56	15,3	3,7	8	0	0	9	5	0	0	1	0	0
Campo Maior	288	Abril	979,6	13,71	18,61	8,85	26,6	11	5,1	15	80,3	4	2	2	1	8	14	24	5	17	5,6	210,8	53	70,9	17,0	23	0	0	13	12	3	1	1	2	0
		Maio	984,1	17,72	24,07	11,41	35,1	19	8,5	14	70,0	4	9	5	4	4	8	41	6	12	3,3	305,0	69	13,1	6,3	11	0	0	6	5	0	0	0	1	0
		Junho	982,5	22,94	30,49	15,38	37,3	2	8,9	13	75,0	1	11	5	5	6	14	42	1	5	2,0	344,2	77	21,5	16,2	12	0	0	4	3	1	0	0	0	0
Évora	321	Abril	975,0	12,74	16,95	9,07	25,2	1	6,0	19	71,8	4	4	0	11	1	35	14	20	1	7,0	193,4	49	99,1	24,0	23	2	0	14	11	4	0	0	0	0
		Maio	980,0	16,17	21,43	11,31	32,4	19	8,7	10	60,3	5	7	3	6	1	15	10	46	0	4,8	294,6	67	21,2	8,4	12	4	0	7	4	0	0	0	2	0
		Junho	978,5	20,13	26,94	14,23	35,8	2	10,4	13	55,7	0	8	3	6	1	29	16	24	3	3,8	304,2	68	22,7	10,0	10	0	0	8	3	1	0	1	0	0
Praia da Rocha	20	Abril	1.011,0	14,63	17,93	11,24	23,3	9	7,2	21	81,5	6	2	7	4	6	29	15	19	2	5,0	234,4	60	81,2	17,7	24	6	1	13	11	3	0	1	1	0
		Maio	1.015,1	17,52	21,68	13,71	27,4	20	11,1	14	77,9	12	4	8	6	3	29	4	26	1	2,7	331,6	75	11,8	9,8	1	7	0	4	2	0	0	0	0	0
		Junho	1.013,3	19,70	23,50	16,24	29,1	19	12,0	13	77,3	1	0	13	7	3	20	8	30	8	3,0	327,7	74	6,0	5,5	10	9	2	3	1	0	0	0	1	0
Ponta Delgada	36	Abril	1.013,8	14,97	18,62	11,55	20,7	14	8,0	2	80,4	17	8	0	0	7	11	13	18	16	7,2	133,8	34	52,3	11,2	21	1	0	15	11	1	0	0	3	0
		Maio	1.015,6	15,90	19,53	12,21	21,8	31	9,5	17	85,4	4	6	1	9	5	14	19	19	16	6,9	173,7	39	109,4	41,3	4	1	0	16	13	2	0	0	4	0
		Junho	1.016,3	18,90	22,31	16,04	26,3	4	12,8	8	91,6	12	18	7	7	16	8	2	1	19	8,1	110,7	25	90,3	21,6	11	0	0	18	11	4	0	0	4	0
Funchal	25	Abril	1.016,3	16,81	19,37	14,63	22,0	12;30	12,5	10	71,1	5	0	2	13	5	30	11	4	18	5,1	205,1	53	57,3	45,0	23	1	0	4	4	1	0	0	0	0
		Maio	1.018,8	17,79	20,04	15,49	22,3	19	13,7	3	70,9	1	0	2	10	2	39	2	3	34	5,7	203,2	47	2,6	2,6	12	0	0	1	1	0	0	0	0	0
		Junho	1.017,9	19,83	21,56	18,13	23,5	22	15,6	11	73,6	1	0	1	14	3	42	2	3	24	6,3	137,8	32	0,0	..	..	0	0	0	0	0	0	0	0	0

Movimento noso-necrológico dos animais domésticos, no continente

Mouvement noso-nécrologique des animaux domestiques, dans le continent

Doenças infecto-contagiosas e parasitárias — *Maladies infecto-contagieuses et parasitaires*

1.º SEMESTRE 1942 — 1ER SEMESTRE 1942

Doenças e espécies atacadas	Focos (Número)					Animais (Número)					
	Transitados do semestre anterior	Declarados neste semestre	Total	Extintos durante o semestre	Existentes no fim do semestre	Doentes transitados do semestre anterior	Atacados durante o semestre	Total	Curados	Mortos ou abatidos	Doentes no fim do semestre
Brucelose — Caprina	3	1	4	2	2	32	15	47	....	39	8
Carbúnculo hemático	1	387	388	387	1	1	2.831	2.832	925	1.870	37
Asinina	....	21	21	21	....	....	23	23	15	8	....
Bovina	....	86	86	86	....	....	123	123	64	59	....
Caprina	....	33	33	33	....	....	174	174	....	174	....
Eqüina	....	27	27	27	....	....	35	35	20	15	....
Muar	....	19	19	19	....	....	19	19	19	....	....
Ovina	....	167	167	166	1	....	2.153	2.153	584	1.532	37
Suína	1	34	35	35	....	1	304	305	223	82	....
Carbúnculo sintomático — Bovina	....	45	45	45	....	....	46	46	....	46	....
Coccidiose — Cunícula	....	7	7	6	1	....	41	41	....	39	2
Cólera — Aviária	....	4	4	4	....	....	113	113	28	85	....
Coriza contagioso — Aviária	1	1	2	2	....	5	10	15	13	2	....
Diarreia branca — Suína	....	2	2	....	2	....	16	16	1	2	13
Difteria — Aviária	....	4	4	4	....	....	363	363	303	60	....
Distomatose	1	545	546	545	1	61	957	1.018	441	559	18
Bovina	....	425	425	425	....	....	452	452	25	427	....
Caprina	....	3	3	3	....	....	15	15	....	15	....
Ovina	1	79	80	79	1	61	429	490	391	81	18
Suína	....	38	38	38	....	....	61	61	25	36	....
Doença de Carré (Monquilho) — Canina	2	29	31	31	....	2	32	34	25	9	....
Encéfalo-mielite contagiosa	1	5	6	6	....	5	7	12	7	5	....
Bovina	....	1	1	1	....	....	1	1	....	1	....
Canina	....	1	1	1	....	....	2	2	2	....	....
Eqüina	1	2	3	3	....	5	2	7	5	2	....
Suína	....	1	1	1	....	....	2	2	....	2	....
Equinococose	....	288	288	288	....	....	298	298	....	298	....
Bovina	....	71	71	71	....	....	81	81	....	81	....
Suína	....	217	217	217	....	....	217	217	....	217	....
Estrongilose	....	136	136	136	....	....	1 654	1.654	1.392	262	....
Bovina	....	71	71	71	....	....	72	72	....	72	....
Ovina	....	1	1	1	....	....	250	250	250	....	....
Suína	....	64	64	64	....	....	1.332	1.332	1.142	190	....
Gurma — Eqüina	1	13	14	14	....	3	57	60	58	2	....
Mal rubro — Suína	....	166	166	164	2	....	737	737	339	396	2
Meningo-encéfalo-mielite — Eqüina	....	2	2	2	....	....	12	12	9	3	....
Metaestrongilose — Suína	....	7	7	6	1	....	728	728	695	27	6
Mormo	....	2	2	2	....	....	3	3	....	3	....
Eqüina	....	1	1	1	....	....	2	2	....	2	....
Muar	....	1	1	1	....	....	1	1	....	1	....
Parasitismo intestinal	....	4	4	4	....	....	922	922	900	22	....
Ovina	....	2	2	2	....	....	920	920	898	22	....
Outras espécies	....	2	2	2	....	....	2	2	2	....	....
Pasteurelose — Suína	....	2	2	2	....	....	24	24	6	18	....
Peste — Suína	6	380	386	377	9	22	2.002	2.024	376	1.633	16
Peste e septicémia hemorrágica — Suína	....	14	14	14	....	....	26	26	....	26	....
Piroplasmose	....	27	27	26	1	....	65	65	43	19	3
Bovina	....	26	26	25	1	....	45	45	37	5	3
Ovina	....	1	1	1	....	....	20	20	6	14	....
Pneumo-enterite — Suína	1	4	5	5	....	2	16	18	....	18	....
Raiva	....	6	6	6	....	....	8	8	....	8	....
Canina	....	3	3	3	....	....	3	3	....	3	....
Outras espécies	....	3	3	3	....	....	5	5	....	5	....
Sarnas	2	21	23	18	5	349	4.849	5.198	3.923	11	1.264
Ovina	2	17	19	14	5	349	4.836	5.185	3.912	9	1.264
Outras espécies	....	4	4	4	....	....	13	13	11	2	....
Septicémia hemorrágica	2	74	76	76	....	16	1.192	1.208	800	408	....
Suína	2	72	74	74	....	16	1.181	1.197	800	397	....
Outras espécies	....	2	2	2	....	....	11	11	....	11	....
Tétano	....	7	7	7	....	....	7	7	3	4	....
Eqüina	....	4	4	4	....	....	4	4	1	3	....
Outras espécies	....	3	3	3	....	....	3	3	2	1	....
Tuberculose	....	40	40	39	1	....	41	41	....	39	2
Bovina	....	39	39	38	1	....	40	40	....	38	2
Suína	....	1	1	1	....	....	1	1	....	1	....
Vaginite granulosa — Bovina	....	414	414	29	385	....	414	414	29	....	385
Varíola	2	47	49	48	1	68	2.078	2.146	1.419	287	440
Ovina	2	43	45	44	1	68	2.050	2.118	1.404	274	440
Outras espécies	....	4	4	4	....	....	28	28	15	13	....
Diversas (*a*)	3	25	28	27	1	4	60	64	22	41	1

(*a*) Estão incluídas 18 doenças com pouco movimento abrangendo todas as espécies domésticas.

Actividade dos Laboratórios de Patologia Veterinária de Lisboa, Pôrto e Évora

Activité des Laboratoires de Pathologie Vétérinaire de Lisbonne, Porto et Évora

I. — Produtos fornecidos pelo Laboratório Central de Patologia Veterinária de Lisboa para combate de zoonoses e outros fins

Produits fournis par le Laboratoire Central de Pathologie Vétérinaire de Lisbonne pour le combat des zoonoses et d'autres fins

1.º SEMESTRE 1942 — 1ER SEMESTRE 1942

Produtos	Unidades	Quantidades 1942 Janeiro	Fevereiro	Março	Abril	Maio	Junho	Total	1941 1.º semestre	Total
Esporo-vacinas	Doses	1.336	1.239	1.289	9.368	4.295	5.168	22.695	19.088	26.115
Do carbúnculo hemático — Para animais grandes	»	176	315	....	1.051	303	441	2.286	2.248	2.432
Do carbúnculo hemático — Para animais pequenos	»	1.160	924	1.289	8.317	3.992	4.727	20.409	16.840	23.683
Fermentos lácticos	Cent. cúb.	3.500	2.300	4.600	67.000	65.400	41.500	184.300	160.400	229.900
Linfa — Da varíola ovina	Doses	3.100	1.220	960	600	460	760	7.100	640	5.900
Maleina	Cent. cúb.	2	8	20	1	33	19	83	52	83
Do Rijksseruminrschting, de Roterdão — Bruta	»	2	....	....	....	7	3	12	10	26
Do Rijksseruminrschting, de Roterdão — Diluída a 1/4	»	....	8	....	1	25	3	37	7	15
Do Rijksseruminrschting, de Roterdão — Diluída a 1/10	»	....	....	20	....	1	13	34	35	42
Soros	»	78.805	103.420	144.820	163.360	113.650	119.925	723.980	402.325	933.405
Anticarbunculoso	»	21.915	17.380	17.130	24.000	33.710	43.490	157.625	114.270	292.625
Anticolibacilar	»	....	1.000	....	....	2.600	450	4.050	600	1.200
Antiestreptocócico	»	2.050	1.950	3.900	3.000	1.850	6.750	19.500	6.360	9.005
Antimal rubro	»	25.050	25.685	43.870	48.235	39.970	38.510	221.320	145.415	289.460
Antipasteurélico	»	6.680	5.150	10.200	46.700	320	18.950	88.000	7.890	22.885
Antipeste suína	»	19.800	14.625	29.800	37.825	29.100	6.125	137.275	80.255	193.155
Antitetânico	»	820	37.020	36.620	2.770	1.370	2.770	81.370	41.730	112.180
Normal	»	2.490	610	3.300	830	4.730	2.880	14.840	5.805	12.895
Tuberculina	»	27	20	320	1.431	1.387	328	3.513	4.731	7.204
Do Laboratório Central de Patologia Veterinária — Bruta	»	....	....	....	790	580	255	1.625	1.999	3.445
Do Laboratório Central de Patologia Veterinária — Diluída a 1/4	»	....	....	....	....	....	....	....	8	8
Do Laboratório Central de Patologia Veterinária — Diluída a 1/10	»	27	20	320	641	807	73	1.888	2.724	3.751
Vacinas	Doses	3.087	6.806	5.019	8.563	10.195	10.050	43.720	15.585	41.465
Autovacinas	»	200	1.200	....	....	....	....	1.400	26	26
Da diarreia contagiosa dos leitões	»	....	800	200	240	220	160	1.620	1.500	2.910
Da diarreia contagiosa dos vitelos	»	40	....	....	....	....	....	40	66	166
Da gurma	»	74	269	46	255	1.101	867	2.612	1.371	2.644
Da mastite contagiosa das vacas	»	....	....	....	....	....	....	....	....	50
Da raiva	»	896	540	209	1.196	2.274	1.258	6.373	4.687	11.711
Da septicémia hemorrágica	»	1.865	2.795	4.420	6.820	6.480	7.765	30.145	6.877	21.731
Do abôrto epizoótico dos eqüídeos	»	....	2	....	....	....	....	2	62	535
Do cólera aviário	»	12	1.200	144	40	120	....	1.516	996	1.692
Do tifo aviário	»	....	....	....	12	....	....	12	....	....
Vírus	Cent. cúb.	9.370	13.385	24.878	22.805	15.665	19.560	105.663	57.106	130.181
Da peste suína	»	5.760	9.235	18.498	14.935	10.295	13.845	72.568	31.332	73.025
Do mal rubro	»	3.610	4.150	6.380	7.870	5.370	5.715	33.095	25.774	57.156
Raticida Danysz	Culturas	75	39	39	115	86	134	488	315	770

II. — Trabalhos realizados

Travaux effectués

Exames	Laboratório Central de Patologia Veterinária de Lisboa: Janeiro	Fevereiro	Março	Abril	Maio	Junho	Laboratório de Patologia Veterinária do Pôrto: Janeiro	Fevereiro	Março	Abril	Maio	Junho (a)	Laboratório de Patologia Veterinária de Evora: Janeiro	Fevereiro	Março	Abril	Maio	Junho
Total	118	133	156	116	244	94	117	71	256	139	169	×	31	31	27	36	62	46
Bacteriológicos	53	49	95	27	96	43	112	63	238	82	128	×	22	29	24	32	62	41
Histo-patológicos	18	21	25	19	32	16	2	3	4	3	7	×	....	....	....	....	....	....
Necrópsicos	31	13	4	16	18	6	2	2	4	5	10	×	1	....	....	3	....	1
Parasitológicos	16	50	32	54	98	29	1	3	10	49	24	×	8	2	3	1	....	4
1941 — 1.º semestre	137	60	131	244	245	144	186	131	141	214	170	196	23	25	35	23	37	60

(a) Não foram enviados os elementos.

Boletim do Instituto Nacional de Estatística

N.º 7—Julho de 1942

XV.—Império Colonial. Empire Colonial

COMÉRCIO EXTERNO:

CABO VERDE (Janeiro a Dezembro de 1941) 3
GUINÉ (Janeiro a Abril de 1942) 7
ANGOLA (Janeiro de 1942). 11
MOÇAMBIQUE (Janeiro a Março de 1942). 17
ESTADO DA ÍNDIA (Janeiro a Novembro de 1941) 23

Convenções

(..) Movimento nulo.

(o) Movimento inferior à unidade adoptada.

(×) Movimento ignorado.

(–) Movimento cuja discriminação em quadros mensais se julga dispensável.

Observação

As quantidades em toneladas e os valores em contos, insertos nos quadros totalizadores, resultaram do arredondamento dos números enviados pelos serviços de estatística das colónias.

Cabo Verde [a]

Comércio especial. Resumo geral das importações e exportações

1941 *Commerce spécial. Résumé général de l'importation et de l'exportation*

Designações gerais; classes e secções da nomenclatura estatística *Désignations générales; classes et sections de la nomenclature statistique*	Importação — *Importation*				Exportação — *Exportation*			
	Toneladas *Tonnes*		Valores em contos *Valeurs en 1.000 «escudos»*		Toneladas *Tonnes*		Valores em contos *Valeurs en 1.000 «escudos»*	
	Dezembro *Décembre*	Janeiro a Dezembro *Janvier-Décembre*	Dezembro *Décembre*	Janeiro a Dezembro *Janvier-Décembre*	Dezembro *Décembre*	Janeiro a Dezembro *Janvier-Décembre*	Dezembro *Décembre*	Janeiro a Dezembro *Janvier-Décembre*
I. Animais vivos — *Animaux vivants*	..	0	..	2	0	13	1	28
II. Matérias primas — *Matières premières*	6.995	64.326	1.464	15.954	3.798	137.480	934	47.454
I. De origem animal — *D'origine animale*	0	7	3	272	3	82	14	484
II. De origem vegetal — *D'origine végétale*	108	722	55	736	0	2.252	1	1.666
III. De origem mineral, excepto metais — *D'origine minerale, autres que les métaux*	6.883	63.368	1.362	14.028	2.623	125.173	872	44.883
IV. Metais e suas ligas em bruto — *Métaux et leurs alliages, bruts*	2	181	7	508	..	40	..	24
V. Produtos químicos, substâncias medicinais e para perfumaria — *Produits chimiques, substances médicinales et pour la parfumerie*	2	37	36	345	1.172	9.933	47	397
VI. Diversas — *Diverses*	0	11	1	65	..	..	..	..
III. Fios, tecidos, feltros e respectivas obras — *Fils, tissus, feutres et leurs ouvrages*	22	272	467	6.147	17	45	182	388
I. De lã — *En laine*	0	1	5	116	..	..	..	..
II. De sêda — *En soie*	0	2	5	165	0	0	2	35
III. De algodão — *En coton*	5	127	199	4.238	6	9	139	245
IV. De linho e similares — *En lin et similaires*	..	0	..	9	..	..	..	..
V. Mixtos — *Mélanges*	0	1	3	94	..	..	..	..
VI. Diversos — *Divers*	17	141	255	1.525	11	36	41	108
IV. Substâncias alimenticias — *Substances alimentaires*	1.674	15.217	1.938	19.298	10	134	44	551
I. Bebidas — *Boissons*	24	296	102	1.082	1	16	4	42
II. Farináceos e seus derivados — *Farineux et préparations à base de farines ou de fécules*	1.532	13.336	1.508	14.016	3	30	5	69
III. Pescarias — *Produits de la pêche*	0	3	8	38	1	8	1	14
IV. Diversas — *Diverses*	118	1.582	320	4.162	5	80	34	426
V. Aparelhos, instrumentos, máquinas, etc.; embarcações e veículos — *Appareils, instruments, machines, etc.; bateaux et véhicules*	3	108	47	1.064	0	18	2	75
I. Aparelhos, instrumentos, máquinas e utensílios — *Appareils, instruments, machines et ustensiles*	3	40	44	701	0	3	1	31
II. Embarcações e veículos — *Bateaux et véhicules*	0	68	3	363	0	15	1	44
VI. Manufacturas diversas — *Manufactures diverses*	53	762	296	3.921	5	21	14	55
I. Obras de matérias animais — *Ouvrages en matières animales*	0	0	1	23	..	..	..	..
II. Obras de matérias vegetais — *Ouvrages en matières vegetales*	18	112	30	378	..	0	..	2
III. Obras de matérias minerais, com excepção das de metais — *Ouvrages en matières minérales, autres que les métaux*	2	313	22	345	..	..	..	..
IV. Obras de metais e suas ligas — *Ouvrages en metaux et leurs alliages*	14	95	42	571	4	15	3	20
V. Papel, desenhos e obras de tipografia, etc. — *Papier, dessins et ouvrages de typographie, etc.*	5	56	37	542	..	..	..	..
VI. Armas e munições — *Armes et munitions*	..	10	..	496	..	3	..	2
VII. Diversas — *Diverses*	14	176	164	1.566	1	3	11	31
TOTAL GERAL	8.747	80.685	4.212	46.386	3.830	137.711	1.177	48.551
1940	3.869	398.672	2.386	110.981	9.658	429.584	3.047	156.279

Comércio especial. Resumo por países de origem e de consumo

Commerce spécial. Résumé par pays d'origine et de consommation

Metrópole — *Métropole*	—	—	769	11.553	—	—	55	2.523
Império Colonial Português — *Empire Colonial Portugais*	—	—	1.493	13.702	—	—	184	462
Países estrangeiros — *Pays étrangers*	—	—	1.911	20.930	—	—	48	400
Fornecimentos à navegação — *Approvisionnement de la navigation*	—	—	..	..	—	—	890	45.166
Origens ignoradas — *Origines inconnues*	—	—	39	201	—	—	..	..
Total	—	—	4.212	46.386	—	—	1.177	48.551

(a) Números rectificados — *Rectifiés.*

Comércio especial. Importação. Principais mercadorias

Commerce spécial. Importation. Marchandises principales

1941 CABO VERDE

Mercadorias — Unidade: o quilograma, salvo outra indicação	Quantidades *Quantités* Dezembro *Décembre*	Quantidades *Quantités* Janeiro a Dezembro *Janvier-Décembre*	Valores em escudos *Valeurs en «escudos»* Dezembro *Décembre*	Valores em escudos *Valeurs en «escudos»* Janeiro a Dezembro *Janvier-Décembre*	*Marchandises* — Unité: le kilogramme, sauf autre indication
II. Matérias primas.					**II. Matières premières.**
II. De origem vegetal.					**II. D'origine végétale.**
Madeira (66)	100.094	643.342	30.469	450.769	Bois.
III. De origem mineral.					**III. D'origine minérale.**
Carvão de pedra (antracite, hulha e lenhite) (90)	6.806.794	22.587.631	1.171.285	3.820.734	Charbon de terre.
Cimentos e pozolanas (93)	..	1.084.762	..	443.909	Ciments et pouzzolanes.
Óleos minerais combustíveis:					Huiles minérales combustibles:
Gasolina (109-A)	24.352	242.131	69.645	644.057	Essence.
Petróleo (109-B)	35.415	338.155	84.944	757.688	Pétrole.
Não especificados, para reabastecimento da navegação (109-C)	..	38.809.076	..	7.897.873	Pour l'approvisionnement de la navigation, non spécifiées.
Não especificados, para outros fins (109-C)	15.561	235.552	29.044	342.300	Pour autres applications, non spécifiées.
IV. Metais.					**IV. Métaux.**
Aço:					Acier:
Em barras, chapas e fôlhas (114-A)	..	145.155	..	352.363	En barres, plaques et feuilles.
Não especificado (114-D)	..	16.076	..	42.285	Non spécifié.
III. Fios, tecidos, feltros e respectivas obras.					**III. Fils, tissus, feutres et leurs ouvrages.**
II. De sêda.					**II. En soie.**
Tecidos em peça (231)	20	1.195	3.080	111.924	Tissus en pièce.
III. De algodão.					**III. En coton.**
Fio, simples ou torcido (233)	195	3.732	14.042	239.655	Fils simples ou retors.
Tecidos crus, em peça e em obra (234 e 235)	272	12.743	8.638	228.163	Tissus écrus, en pièce et en ouvrage.
Tecidos brancos ou branqueados, em peça e em obra (236 e 237)	643	7.548	24.525	280.516	Tissus blancs ou blanchis, en pièce et en ouvrage.
Tecidos tintos ou estampados, em peça e em obra (238 e 239)	4.028	102.816	151.698	3.489.214	Tissus teints ou imprimés, en pièce et en ouvrage.
VI. Diversos.					**VI. Divers.**
Canhamaços e grossarias de linho, cânhamo e similares (257)	16.491	133.163	242.007	1.341.073	Toiles d'embalages et toiles grossières en lin, chanvre et similaires.
IV. Substâncias alimentícias.					**IV. Substances alimentaires.**
I. Bebidas.					**I. Boissons.**
Vinhos comuns regionais, brancos e tintos (284 a 291)	19.061	226.253	64.552	659.251	Vins ordinaires régionaux, blancs et rouges.
II. Farináceos.					**II. Farineux.**
Arroz (299)	83.987	1.456.380	165.480	1.456.379	Riz.
Farinha de trigo (311-G)	85.029	1.091.781	206.614	2.654.537	Farine de froment.
Feijão (313)	94.411	624.688	135.334	824.492	Haricot.
Milho em grão (319)	1.253.678	9.746.817	957.386	7.443.330	Maïs en grain.
IV. Diversas.					**IV. Diverses.**
Açúcar (328)	104.268	1.374.619	203.466	2.680.679	Sucre.
V. Aparelhos, instrumentos, máquinas, etc.; embarcações e veículos.					**V. Appareils, instruments, machines, etc.; bateaux et véhicules.**
II. Embarcações e veículos.					**II. Bateaux et véhicules.**
Automóveis para transporte de pessoas, não especificados, completos, carroçados (473) — Número	..	8	..	75.852	*Automobiles pour le transport* des personnes, non spécifiées, complètes, carrossées — Nombre.
Automóveis para transporte de pessoas, não especificados, completos, carroçados (473) — Quilograma	..	11.015			Kilog.
VI. Manufacturas diversas.					**IV. Manufactures diverses.**
IV. Obras de metais.					**IV. Ouvrages en métaux.**
Ferro ou aço (596, 597, 601 a 611)	12.401	46.414	23.169	271.070	Fer ou acier.
VII. Diversas.					**VII. Diverses.**
Calçado (715) — Par	694	3.670	67.332	227.450	Chaussures — Pair.
Calçado (715) — Quilograma	1.035	3.736			Kilogramme.

Comércio especial. Exportação. Principais mercadorias

Commerce spécial. Exportation. Marchandises principales

1941 CABO VERDE

Mercadorias — Unidade: o quilograma, salvo outra indicação	Quantidades *Quantités* Dezembro *Décembre*	Quantidades *Quantités* Janeiro a Dezembro *Janvier-Décembre*	Valores em escudos *Valeurs en «escudos»* Dezembro *Décembre*	Valores em escudos *Valeurs en «escudos»* Janeiro a Dezembro *Janvier-Décembre*	Marchandises — Unité: le kilogramme, sauf autre indication
II. Matérias primas.					**II. Matières premières.**
I. De origem animal.					**I. D'origine animale.**
Coiros, em bruto ou preparados, até 32 quilogramas cada (15-A)	2.500	69.255	14.250	394.254	Cuirs bruts ou préparés ne pesant pas plus de 32 kilogrammes.
II. De origem vegetal.					**II. D'origine végétale.**
Sementes e frutos oleaginosos:					Graines et fruits oléagineux:
Purgueira (86)	..	2.198.145	..	1.553.459	Medecinier.
Rícino (87)	..	43.771	..	69.341	Ricin.
III. De origem mineral.					**III. D'origine minérale.**
Água para abastecimento da navegação (94)	704.000	21.208.000	24.841	681.385	Eau pour l'approvisionnement de la navigation.
Combustíveis e seus derivados:					Combustibles et leurs dérivés:
Carvão de pedra (100)	525.272	30.636.644	222.119	12.678.087	Charbon de terre.
Óleos combustíveis não especificados (102-C)	1.253.758	72.672.723	621.763	31.458.628	Huiles combustibles non spécifiées.
V. Produtos químicos.					**V. Produits chimiques.**
Cloreto de sódio (143)	1.172.030	9.932.951	46.886	391.698	Chlorure de sodium.
IV. Substâncias alimentícias.					**VI. Substances alimentaires.**
II. Farináceos.					**II. Farineux.**
Batatas (199)	300	12.535	600	22.680	Pommes de terre.
III. Pescarias.					**III. Produits de la pêche.**
Peixe em conserva (210)	800	1.042	960	3.390	Poisson conservé.
Peixe sêco não especificado (214-B)	100	2.729	120	3.136	Poisson sec non spécifié.
IV. Diversas.					**IV. Diverses.**
Café em grão (229)	4.129	40.972	30.184	316.354	Café en grain.

Comércio especial, pelas principais alfândegas da colónia

Commerce spécial effectué par les douanes plus importantes

1941 — JANEIRO A DEZEMBRO — JANVIER-DÉCEMBRE CABO VERDE

Classes da nomenclatura estatística *Classes de la nomenclature statistique*	Importação *Importation* Quantidades em toneladas *Quantités en tonnes*	Importação *Importation* Valores em contos *Valeurs en 1.000 «escudos»*	Exportação *Exportation* Quantidades em toneladas *Quantités en tonnes*	Exportação *Exportation* Valores em contos *Valeurs en 1.000 «escudos»*	Importação *Importation* Quantidades em toneladas *Quantités en tonnes*	Importação *Importation* Valores em contos *Valeurs en 1.000 «escudos»*	Exportação *Exportation* Quantidades em toneladas *Quantités en tonnes*	Exportação *Exportation* Valores em contos *Valeurs en 1.000 «escudos»*
	Mindelo				**Praia (*a*)**			
Total	**74.632**	**32.908**	**125.609**	**46.200**	**4.268**	**9.617**	**2.518**	**1.336**
I	..	..	4	11	..	2	9	14
II	63.640	14.691	125.463	45.767	524	1.070	2.442	1.302
III	90	2.680	21	82	85	1.928	18	287
IV	10.307	12.993	86	250	3.496	4.619	45	298
V	47	570	16	55	19	318	2	15
VI	548	1.974	19	35	144	1.680	2	20

(*a*) Inclue o movimento da delegação do Tarrafal.

Trânsito indirecto (reexportação), por classes e secções da nomenclatura estatística

Transit indirect, selon les classes et les sections de la nomenclature statistique

1941 CABO VERDE

Mercadorias — Unidade: a tonelada, salvo outra indicação	Quantidades *Quantités*		Valores em escudos *Valeurs en «escudos»*		Marchandises — Unité: la tonne, sauf autre indication
	Dezembro *Décembre*	Janeiro a Dezembro *Janvier-Décembre*	Dezembro *Décembre*	Janeiro a Dezembro *Janvier-Décembre*	
TOTAL GERAL	**64**	**954**	**364**	**3.781**	**TOTAL GÉNÉRAL.**
II. Matérias primas	**37**	**554**	**199**	**1.266**	**II. Matières premières.**
II. De origem vegetal	..	0	..	1	II. D'origine végétale.
III. De origem mineral	37	554	199	1.264	III. D'origine minérale.
V. Produtos químicos	..	0	..	1	V. Produits chimiques.
III. Fios, tecidos, feltros e respectivas obras	**3**	**68**	**73**	**1.150**	**III. Fils, tissus, feutres et leurs ouvrages.**
I. De lã	..	0	..	1	I. En laine.
II. De sêda	..	0	..	3	II. En soie.
III. De algodão	3	19	73	529	III. En coton.
IV. De linho	..	0	..	2	V. En lin et similaires.
VI. Diversos	..	49	..	615	VI. Divers.
IV. Substâncias alimentícias	**20**	**294**	**45**	**749**	**IV. Substances alimentaires.**
I. Bebidas	0	99	1	323	I. Boissons.
II. Farináceos	16	84	28	148	II. Farineux.
III. Pescarias	..	1	..	13	III. Produits de la pêche.
IV. Diversas	4	110	16	265	IV. Diverses.
V. Aparelhos, instrumentos, máquinas, etc.; embarcações e veículos	**0**	**25**	**23**	**398**	**V. Appareils, instruments, machines, etc.; bateaux et véhicules.**
I. Aparelhos, instrumentos, máquinas e utensílios	0	4	23	357	I. Appareils, instruments, machines et ustensiles.
II. Embarcações e veículos	..	21	..	41	II. Bateaux et véhicules.
VI. Manufacturas diversas	**4**	**13**	**24**	**218**	**VI. Manufactures diverses.**
II. Obras de matérias vegetais	0	0	2	2	II. Ouvrages en matières végétales.
III. Obras de matérias minerais	..	0	..	6	III. Ouvrages en matières minérales.
IV. Obras de metais	4	4	2	2	IV. Ouvrages en métaux.
VII. Diversas	0	9	20	208	VII. Diverses.

Guiné

Comércio especial. Resumo geral das importações e exportações

Commerce spécial. Résumé général de l'importation et de l'exportation

1942

Designações gerais: classes e secções da nomenclatura estatística / *Désignations générales: classes et sections de la nomenclature statistique*	Importação — *Importation*				Exportação — *Exportation*			
	Toneladas *Tonnes*		Valores em contos *Valeurs en 1.000 «escudos»*		Toneladas *Tonnes*		Valores em contos *Valeurs en 1.000 «escudos»*	
	Abril *Avril*	Janeiro a Abril *Janvier-Avril*	Abril *Avril*	Janeiro a Abril *Janvier-Avril*	Abril *Avril*	Janeiro a Abril *Janvier-Avril*	Abril *Avril*	Janeiro a Abril *Janvier-Avril*
I. Animais vivos — *Animaux vivants*	..	..	..	..	..	9	..	39
II. Matérias primas — *Matières premières*	218	1.286	452	1.665	101	10.794	1.122	11.268
I. De origem animal — *D'origine animale*	o	o	1	15	..	..	..	..
II. De origem vegetal — *D'origine végétale*	25	134	319	828	101	10.789	1.121	11.206
III. De origem mineral, excepto metais — *D'origine minérale, autres que les métaux*	9	347	16	256	o	o	1	1
IV. Metais e suas ligas em bruto — *Métaux et leurs alliages, bruts*	17	24	39	63	..	..	..	..
V. Produtos químicos, substâncias medicinais e para perfumaria — *Produits chimiques, substances médicinales et pour la parfumerie*	166	776	74	483	..	..	..	..
VI. Diversas — *Diverses*	1	5	3	20	..	5	..	61
III. Fios, tecidos, feltros e respectivas obras — *Fils, tissus, feutres et leurs ouvrages*	19	268	785	10.923	o	39	20	1.887
I. De lã — *En laine*	o	o	1	13	..	..	..	..
II. De sêda — *En soie*	o	1	8	131	..	..	..	..
III. De algodão — *En coton*	15	234	737	10.269	o	37	20	1.873
IV. De linho e similares — *En lin et similaires*	..	1	..	52	..	..	..	..
V. Mixtos — *Mélangés*	o	2	7	148	..	..	..	..
VI. Diversos — *Divers*	4	30	32	310	..	2	..	14
IV. Substâncias alimentícias — *Substances alimentaires*	58	319	341	1.802	43	335	104	594
I. Bebidas — *Boissons*	21	130	98	654	1	1	3	3
II. Farináceos e seus derivados — *Farineux et préparations a base de farines ou de fécules*	17	77	54	235	30	294	47	379
III. Pescarias — *Produits de la pêche*	o	4	1	65	..	o	..	2
IV. Diversas — *Diverses*	20	108	188	848	12	40	54	210
V. Aparelhos, instrumentos, máquinas, etc.; embarcações e veículos — *Appareils, instruments, machines, etc.; bateaux et véhicules*	13	41	444	1.141	..	o	..	2
I. Aparelhos, instrumentos, máquinas e utensílios — *Appareils, instruments, machines et ustensiles*	11	26	429	852	..	..	..	..
II. Embarcações e veículos — *Bateaux et véhicules*	2	15	15	289	..	o	..	2
VI. Manufacturas diversas — *Manufactures diverses*	18	174	276	2.027	o	1	5	6
I. Obras de matérias animais — *Ouvrages en matières animales*	..	o	..	10	..	..	..	..
II. Obras de matérias vegetais — *Ouvrages en matières végétales*	1	60	20	246	..	1	..	1
III. Obras de matérias minerais, com excepção das de metais — *Ouvrages en matières minérales, autres que les métaux*	6	20	45	123	..	..	..	..
IV. Obras de metais e suas ligas — *Ouvrages en métaux et leurs alliages*	2	32	42	500	o	o	5	5
V. Papel, desenhos e obras de tipografia, etc. — *Papier, dessins et ouvrages de typographie, etc.*	1	10	13	117	..	..	..	..
VI. Armas e munições — *Armes et munitions*	o	o	2	5	..	..	..	..
VII. Diversas — *Diverses*	8	52	154	1.026	..	..	..	..
TOTAL GERAL	326	2.088	2.298	17.558	144	11.178	1.251	13.796
1941	1.384	3.385	3.891	13.946	4.362	14.320	4.783	20.806

Comércio especial. Resumo por países de origem e de consumo

Commerce special. Résumé par pays d'origine et de consommation

Metrópole — *Métropole*	—	—	1.482	14.016	—	—	1.168	11.241
Império Colonial Português — *Empire Colonial Portugais*	—	—	201	1.248	—	—	2	424
Países estrangeiros — *Pays étrangers*	—	—	615	2.294	—	—	75	2.119
Fornecimentos à navegação — *Approvisionnement de la navigation*	—	—	..	..	—	—	6	12
Total	—	—	2.298	17.558	—	—	1.251	13.796

Comércio especial. Importação. Principais mercadorias

Commerce spécial. Importation. Marchandises principales

Mercadorias — Unidade: o quilograma, salvo outra indicação	Quantidades *Quantités* Abril *Avril*	Quantidades *Quantités* Janeiro a Abril *Janvier-Avril*	Valores em escudos *Valeurs en «escudos»* Abril *Avril*	Valores em escudos *Valeurs en «escudos»* Janeiro a Abril *Janvier-Avril*	Marchandises — *Unité: le kilogramme, sauf autre indication*
II. Matérias primas.					**II. Matières premières.**
II. De origem vegetal.					**II. D'origine végétale.**
Madeira cortada ou serrada (66-H)	..	73.885	..	57.199	Bois sciés.
Tabaco em fôlha, em rôlo, pasta ou sôlto (82)	23.863	53.215	316.389	719.477	Tabac en feuilles, en rouleaux, en pâte ou haché.
III. De origem mineral.					**III. D'origine minérale.**
Águas minerais naturais (84-B)	926	5.517	3.203	22.806	Eaux minérales naturelles.
Cimentos e pozolanas (93)	..	294.223	..	147.558	Ciments et pouzzolanes.
Óleos minerais combustíveis, não especificados (109-C)	5.130	21.240	6.618	36.860	Huiles minérales lubrifiantes, non spécifiées.
V. Produtos químicos.					**V. Produits chimiques.**
Cloreto de sódio (176-D)	163.381	766.835	55.581	230.371	Chlorure de sodium.
Quinina e seus sais (206)	1	71	2.528	175.962	Quinine et ses sels.
III. Fios, tecidos, feltros e respectivas obras.					**III. Fils, tissus, feutres et leurs ouvrages.**
II. De sêda.					**II. En soie.**
Tecidos em peça (231)	15	503	3.185	85.050	Tissus en pièce.
III. De algodão.					**III. En coton.**
Fio, simples ou torcido (233)	180	14.120	14.909	617.912	Fils simples ou retors.
Tecidos crus, em peça (234)	552	24.824	15.145	794.053	Tissus écrus, en pièce.
Tecidos brancos ou branqueados:					Tissus blancs ou blanchis:
Em peça (236)	531	32.026	33.271	1.333.282	En pièce.
Em obra (237)	149	1.698	9.966	98.950	En ouvrage.
Tecidos tintos ou estampados:					Tissus teints ou imprimés:
Em peça (238)	11.766	146.427	626.184	6.834.065	En pièce.
Em obra (239)	838	14.283	37.595	590.582	En ouvrage.
V. Mixtos.					**V. Mélangés.**
Tecidos de sêda natural ou artificial, contendo algodão, lã, linho ou similares (253 e 254)	110	1.902	7.160	130.470	Tissus en soie naturelle ou artificielle contenant du coton, de la laine, du lin et similaires.
VI. Diversos.					**VI. Divers.**
Canhamaços e grossarias de linho, cânhamo e similares, em sacaria para embalagens (257-A)	2.569	25.630	8.475	190.847	Toiles d'emballages et toiles grossières en lin, chanvre et similaires, en sacs d'emballage.
IV. Substâncias alimentícias.					**IV. Substances alimentaires.**
I. Bebidas.					**I. Boissons.**
Aguardente e alcool preparados (280-D e 280-E)	1.900	9.715	15.203	117.693	Eau-de-vie et alcool préparés.
Cerveja (283)	2.305	29.490	8.728	119.903	Bière.
Vinhos comuns:					Vins ordinaires:
Brancos (284 e 285)	838	10.366	3.384	44.183	Blancs.
Tintos (286 e 287)	13.264	63.594	50.477	250.491	Rouges.
II. Farináceos.					**II. Farineux.**
Batatas (302)	15.330	53.820	30.492	106.516	Pommes de terre.
Farinha de trigo (311-G)	65	13.596	373	50.612	Farine de froment.
Feijão (313)	458	4.086	1.827	16.654	Haricot.
Massas alimentícias (317)	749	3.271	5.745	23.558	Pâtes alimentaires.
III. Pescarias.					**III. Produits de la pêche.**
Sardinha em azeite ou môlhos (323-B)	..	1.209	..	31.992	Sardines à l'huile ou sauces.
IV. Diversas.					**IV. Diverses.**
Café com casca ou descascado (334)	3.307	10.067	22.230	72.687	Café, décortiqué ou non.
Conservas alimentícias — *massa de tomate* (340-A)	2.255	41.595	20.698	203.480	Conserves alimentaires — pâte de tomat.
Manteiga natural (359)	2.524	4.967	63.056	126.077	Beurre naturel.

Comércio especial. Importação. Principais mercadorias. — 1942.
Commerce spécial. Importation. Marchandises principales. — 1942.

GUINÉ

Mercadorias — Unidade: o quilograma, salvo outra indicação	Quantidades *Quantités* Abril *Avril*	Quantidades *Quantités* Janeiro a Abril *Janvier-Avril*	Valores em escudos *Valeurs en «escudos»* Abril *Avril*	Valores em escudos *Valeurs en «escudos»* Janeiro a Abril *Janvier-Avril*	Marchandises — Unité: le kilogramme, sauf autre indication
V. Aparelhos, instrumentos, máquinas, etc.; embarcações e veículos.					**V. Appareils, instruments, machines, etc.; bateaux et véhicules.**
I. Aparelhos, instrumentos, máquinas e utensílios.					**I. Appareils, instruments, machines et ustensiles.**
Aparelhos-emissores para telegrafia, televisão, etc. (380) — Número / Quilograma	1 / 2.235	1 / 2.235	207.550	207.550	Émetteurs pour télégraphie, télévision et télémécanique . . . . — Nombre. / Kilog.
Aparelhos e máquinas industriais, não especificados (386 e 387)	..	1.714	..	71.395	Appareils et machines industrielles, non spécifiés.
Instrumentos, ferramentas e utensílios para artes, ofícios, agricultura e jardinagem, não especificados (430)	300	2.657	25.574	98.814	Instruments, outils et ustensiles pour les arts, les métiers, l'agriculture et le jardinage, non spécifiés.
II. Embarcações e veículos.					**II. Bateaux et véhicules.**
Automóveis para transporte de pessoas, não especificados, completos, carroçados (473) — Número / Quilograma	1 / 1.550	4 / 5.150	7.500	42.313	Automobiles pour le transport des personnes, non spécifiées, complètes, carrossées . . . . . — Nombre. / Kilog.
Peças separadas, não especificadas, de automóveis (508)	20	2.026	2.685	84.912	Pièces détachées d'automobiles, non spécifiées.
Protectores de borracha, com ou sem tecidos, para rodas de veículos (512)	..	736	..	24.796	Protecteurs en caoutchouc, avec ou sans tissus, pour roues de véhicules.
VI. Manufacturas diversas.					**VI. Manufactures diverses.**
III. Obras de matérias minerais.					**III. Ouvrages en matières minérales.**
Vidro em obra diversa (564 a 581)	733	9.704	9.662	55.318	Verre en ouvrage.
IV. Obras de metais.					**IV. Ouvrages en métaux.**
Ferro e aço: batido, laminado ou forjado, em obra não especificada (605 a 611)	669	15.782	16.460	233.068	Fer et acier: battu, laminé ou forgé, en ouvrage non spécifié.
VII. Diversas.					**VII. Diverses.**
Calçado (715) . . . . . — Par / Quilograma	150 / 133	1.518 / 1.325	6.487	125.099	Chaussures — Pair. / Kilogramme.
Fósforos e pavios fosfóricos (758)	..	10.705	..	130.788	Allumettes et mèches phosphoriques.
Medicamentos não especificados (790)	..	1.633	..	98.394	Médicaments non spécifiés.
Tabaco (827-A a 827-D)	2.737	11.947	65.985	286.657	Tabac.
Tintas preparadas, não especificadas (828-D)	2.477	5.986	29.507	71.174	Teinture préparée.

Comércio especial. Exportação. Principais mercadorias

Commerce spécial. Exportation. Marchandises principales

1942

GUINÉ

Mercadorias — Unidade: o quilograma, salvo outra indicação	Quantidades *Quantités* Abril *Avril*	Quantidades *Quantités* Janeiro a Abril *Janvier-Avril*	Valores em escudos *Valeurs en «escudos»* Abril *Avril*	Valores em escudos *Valeurs en «escudos»* Janeiro a Abril *Janvier-Avril*	Marchandises — Unité: le kilogramme, sauf autre indication
II. Matérias primas.					**II. Matières premières.**
II. De origem vegetal.					**II. D'origine végétale.**
Borracha (46)	86.015	275.858	1.032.180	3.140.564	Caoutchouc.
Madeira em bruto (53-D)	..	930.264	85.726	295.903	
Óleo de palma (68-H)	..	107.698	..	161.548	Huile de palme.
Sementes e frutos oleaginosos:					Graines et fruits oléagineux:
Amendoim (75)	..	5.777.721	..	4.044.479	Arachides.
Coconote (79)	..	3.177.274	..	3.495.004	Noix de coco.
VI. Diversas.					**VI. Diverses.**
Cera em bruto ou preparada (153)	..	5.314	..	60.580	Cire brute ou préparée.
IV. Substâncias alimentícias.					**IV. Substances alimentaires.**
II. Farináceos.					**II. Farineux.**
Arroz (200-A)	30.000	288.215	45.000	371.843	Riz.

Comércio especial, pelas principais alfândegas da colónia

Commerce spécial effectué par les douanes plus importantes

1942 — JANEIRO A ABRIL — JANVIER-AVRIL GUINÉ

Classes da nomenclatura estatística *Classes de la nomenclature statistique*	Importação *Importation*		Exportação *Exportation*		Importação *Importation*		Exportação *Exportation*	
	Quantidades em toneladas *Quantités en tonnes*	Valores em contos *Valeurs en 1.000 «escudos»*	Quantidades em toneladas *Quantités en tonnes*	Valores em contos *Valeurs en 1.000 «escudos»*	Quantidades em toneladas *Quantités en tonnes*	Valores em contos *Valeurs en 1.000 «escudos»*	Quantidades em toneladas *Quantités en tonnes*	Valores em contos *Valeurs en 1.000 «escudos»*
	Bissau				**Bolama**			
Total	1.871	15.877	5.687	8.031	207	1.596	1.156	928
I	..	..	9	38	..	..	..	1
II	1.230	1.579	5.379	7.590	56	86	1.155	924
III	259	10.745	2	13	3	155	..	..
IV	272	1.494	296	383	47	304	1	3
V	32	698	..	1	6	396	..	..
VI	78	1.361	1	6	95	655	..	..

Trânsito indirecto (reexportação), por classes e secções da nomenclatura estatística

Transit indirect, selon les classes et les sections de la nomenclature statistique

1942 GUINÉ

Mercadorias — Unidade: a tonelada, salvo outra indicação	Quantidades *Quantités*		Valores em contos *Valeurs en 1.000 «escudos»*		Marchandises — Unité: la tonne, sauf autre indication
	Abril *Avril*	Janeiro a Abril *Janvier-Avril*	Abril *Avril*	Janeiro a Abril *Janvier-Avril*	
TOTAL GERAL	72	404	254	2.128	**TOTAL GÉNÉRAL.**
II. Matérias primas	71	312	251	1.109	**II. Matières premières.**
III. De origem mineral	71	312	251	1.109	III. D'origine minérale.
III. Fios, tecidos, feltros e respectivas obras	1	89	3	441	**III. Fils, tissus, feutres et leurs ouvrages.**
VI. Diversos	1	89	3	441	VI. Divers.
V. Aparelhos, instrumentos, máquinas, etc.; embarcações e veículos	..	2	..	557	**V. Appareils, instruments, machines, etc.; bateaux et véhicules.**
I. Aparelhos, instrumentos, máquinas e utensílios	..	2	..	557	I. Appareils, instruments, machines et ustensiles
VI. Manufacturas diversas	..	1	..	21	**VI. Manufactures diverses.**
IV. Obras de metais e suas ligas	..	1	..	5	IV. Ouvrages en métaux et leur alliages.
VII. Diversas	..	0	..	16	VII. Diverses.

Angola

Comércio especial. Resumo geral das importações e exportações

Commerce spécial. Résumé général de l'importation et de l'exportation

1942

Designações gerais: classes e secções da nomenclatura estatística *Désignations générales: classes et sections de la nomenclature statistique*	Janeiro *Janvier*			
	Importação *Importation*		Exportação *Exportation*	
	Toneladas *Tonnes*	Valores em contos *Valeurs en 1.000 «escudos»*	Toneladas *Tonnes*	Valores em contos *Valeurs en 1.000 «escudos»*
I. Animais vivos — *Animaux vivants*	0	6	9	11
II. Matérias primas — *Matieres premières*	4.241	4.582	4.885	34.264
I. De origem animal — *D'origine animale*	2	41	131	270
II. De origem vegetal — *D'origine vegétale*	228	584	3.104	8.132
III. De origem mineral, excepto metais — *D'origine minérale, autres que les metaux*	3.966	3.346	1.022	25.192
IV. Metais e suas ligas em bruto — *Métaux et leurs alliages, bruts*	16	214	0	2
V. Produtos químicos, substâncias medicinais e para perfumaria — *Produits chimiques, substances medicinales et pour la parfumerie*	24	376	571	51
VI. Diversas — *Diverses*	5	21	57	617
III. Fios, tecidos, feltros e respectivas obras — *Fils, tissus, feutres et leurs ouvrages*	329	8.074	1	7
I. De lã — *En laine*	2	134	..	..
II. De sêda — *En soie*	1	156	..	..
III. De algodão — *En coton*	172	6.347	..	..
IV. De linho e similares — *En lin et similaires*	0	8	1	7
V. Mixtos — *Melanges*	3	367	0	0
VI. Diversos — *Divers*	151	1.062	..	..
IV. Substâncias alimentícias — *Substances alimentaires*	989	4.312	26.389	22.123
I. Bebidas — *Boissons*	867	3.065	0	1
II. Farináceos e seus derivados — *Farineux et preparations a base de farines ou de fecules*	4	45	22.516	15.405
III. Pescarias — *Produits de la pêche*	3	52	1.164	2.527
IV. Diversas — *Diverses*	115	1.150	2.709	4.190
V. Aparelhos, instrumentos, máquinas, etc.; embarcações e veículos — *Appareils, instruments, machines, etc.; bateaux et vehicules*	128	2.417	9	188
I. Aparelhos, instrumentos, máquinas e utensilios — *Appareils, instruments, machines et ustensiles*	67	1.337	1	19
II. Embarcações e veículos — *Bateaux et véhicules*	61	1.080	8	169
VI. Manufacturas diversas — *Manufactures diverses*	529	4.582	120	396
I. Obras de matérias animais — *Ouvrages en matières animales*	0	34	0	2
II. Obras de matérias vegetais — *Ouvrages en matières végétales*	57	285	1	10
III. Obras de matérias minerais, com excepção das de metais — *Ouvrages en matières minerales, autres que les metaux*	56	438	92	62
IV. Obras de metais e suas ligas — *Ouvrages en métaux et leurs alliages*	239	1.351	11	24
V. Papel, desenhos e obras de tipografia, etc. — *Papier, dessins et ouvrages de typographie, etc.*	94	938	0	7
VI. Armas e munições — *Armes et munitions*	1	41	..	..
VII. Diversas — *Diverses*	82	1.495	16	291
TOTAL GERAL	6.216	23.973	31.413	56.989
1941	6.185	10.994	26.161	24.238

Comércio especial. Resumo por países de origem e de consumo

Commerce spécial. Résumé par pays d'origine et de consommation

Metrópole — *Métropole*	—	15.788	—	25.071
Império Colonial Português — *Empire Colonial Portugais*	—	372	—	5.391
Países estrangeiros — *Pays étrangers*	—	7.813	—	26.184
Fornecimentos à navegação — *Approvisionnement de la navigation*	—	..	—	343
Total	—	23.973	—	56.989

Comércio especial. Importação. Principais mercadorias

Commerce spécial. Importation. Marchandises principales

Mercadorias Unidade: o quilograma, salvo outra indicação	Janeiro *Janvier* Quantidades *Quantités*	Valores em escudos *Valeurs en «escudos»*	Marchandises Unité: le kilogramme, sauf autre indication
II. Matérias primas.			**II. Matières premières.**
I. De origem animal.			**I. D'origine animale.**
Peles curtidas (30 e 32)	1.663	27.550	Peaux tannées.
II. De origem vegetal.			**II. D'origine végétale.**
Tabaco em fôlha, em rôlo, pasta ou sôlto (82)	7.746	103.268	Tabac en feuilles, en rouleaux, en pâte ou haché.
III. De origem mineral.			**III. D'origine minérale.**
Carvão de pedra (90)	1.500.000	738.000	Charbon de terre.
Cimentos e pozolanas (93)	1.530.858	719.170	Ciments et pouzzolanes.
Óleos minerais combustíveis:			Huiles minérales combustibles:
Gasolina (109-A) — Litro	539.659	992.270	Essence — Litre.
Gasolina (109-A) — Quilograma	393.054		Essence — Kilogramme.
Petróleo (109-B)	34.568	74.908	Pétrole.
Não especificados (109-C)	142.744	192.398	Non spécifiées.
Óleos minerais lubrificantes (110)	195.620	457.777	Huiles minérales lubrifiantes.
IV. Metais.			**IV. Métaux.**
Ferro e aço (120-A e 120-B)	4 480	20.492	Fer et acier.
V. Produtos químicos.			**V. Produits chimiques.**
Quinina e seus sais (206)	235	191.070	Quinine et ses sels.
Produtos químicos e substâncias medicinais, não especificados (215)	3.934	69.489	Produits chimiques et substances médicinales, *non spécifiés.*
VI. Diversas.			**VI. Diverses.**
Tintas não preparadas (224)	3.644	15.214	Teintures non préparées.
III. Fios, tecidos, feltros e respectivas obras.			**III. Fils, tissus, feutres et leurs ouvrages.**
I. De lã.			**I. En laine.**
Tecidos em peça, não especificados (226-D)	252	34.820	Tissus en pièce, non spécifiés.
III. De algodão.			**III. En coton.**
Fio, simples ou torcido (233)	4.013	268.559	Fils simples ou retors.
Tecidos:			Tissus:
Crus, em peça (234)	9.948	302.951	Écrus en pièce.
Brancos ou branqueados:			Blancs ou blanchis:
Em peça, não especificados (236-E)	10.441	400.171	En pièce, non spécifiés.
Em obra:			En ouvrage:
Cobertores (237-B)	1.401	27.990	Couvertures de lit.
Malha e ponto de meia (237-C)	465	22.221	À mailles.
Não especificada (237-E)	801	41.332	Non spécifié.
Tintos ou estampados:			Teints ou imprimés:
Em peça, não especificados (238-E)	99.053	3.933.049	En pièce, non spécifiés.
Em obra:			En ouvrage:
Chales e lenços (239-A)	294	21.450	Châles et fichus.
Cobertores (239-B)	32.865	681.738	Couvertures de lit.
Malha e ponto de meia (239-C)	2.494	143.199	À mailles.
Não especificada (239-E)	9.689	487.836	Non spécifié.
V. Mixtos.			**V. Mélangés.**
Tecidos de sêda natural ou artificial, contendo algodão, lã, linho ou similares, em peça (253)	1.327	176.620	Tissus en soie naturelle ou artificielle contenant du coton, de la laine, du lin et similaires, en pièce.
VI. Diversos.			**VI. Divers.**
Canhamaços e grossarias de linho, cânhamo e similares:			Toiles d'emballages et toiles grossières en lin, chanvre et similaires:
Em sacaria para embalagens (257-A)	128.982	642.402	Sacs d'emballages.
Não especificados (257-B)	1.736	25.540	Non spécifiées.
Fardas ou fatos usados, completos ou não, para comércio com os indígenas (260)	15.262	207.250	Vêtements divers, usagés, complets ou non, pour le commerce avec les indigènes.
Lonas, brins e brinzões, em peça (265)	907	22.690	Toiles à voiles, en pièce.

Mercadorias Unidade: o quilograma, salvo outra indicação	Janeiro *Janvier* Quantidades *Quantités*	Valores em escudos *Valeurs en «escudos»*	Marchandises Unité: le kilogramme, sauf autre indication
IV. Substâncias alimentícias.			**IV. Substances alimentaires.**
I. Bebidas.			**I. Boissons.**
Cerveja (283) . . . . . Litros / Quilog.	40.873 / 87.555	344.372	Bière Litres. / Kilogrammes.
Vinhos comuns:			Vins ordinaires:
Brancos (284 e 285) . . . . . Litros / Quilog.	64.592 / 82.265	266.985	Blancs Litres. / Kilogrammes.
Tintos (286 e 287) . . . . . Litros / Quilog.	515.779 / 649.082	2.013.711	Rouges Litres. / Kilogrammes.
Vinhos licorosos:			Vins liquoreux:
Pôrto (294) . . . . . Litros / Quilog.	7.311 / 12.708	129.571	«Pôrto» Litres. / Kilogrammes.
Não especificados (296) . . . Litros / Quilog.	9.559 / 16.129	105.298	Non spécifiés Litres. / Kilogrammes.
III. Pescarias.			**III. Produits de la pêche.**
Sardinhas em azeite ou môlhos (323-B) . . .	1.231	19.858	Sardines à l'huile ou sauces.
Bacalhau (326-A)	1.527	21.995	Morue.
IV. Diversas.			**IV. Diverses.**
Doces não especificados (341)	2.147	37.388	Sucreries non spécifiées.
Frutas frescas (347)	1.010	8.180	Fruits frais.
Leite (356)	259	2.939	Lait.
Manteiga natural (359)	2.519	58.920	Beurre naturel.
Azeite (363-A)	48.455	590.456	Huile d'olive.
Queijo (366)	918	21.964	Fromage.
V. Aparelhos, instrumentos, máquinas, etc.; embarcações e veículos.			**V. Appareils, instruments, machines, etc.; bateaux et véhicules.**
I. Aparelhos, instrumentos, máquinas e utensílios.			**I. Appareils, instruments, machines et ustensiles.**
Aparelhos radioeléctricos, receptores para telegrafia, televisão e telemecânica (381) . . . . . Número / Quilog.	13 / 211	21.330	Appareils radioélectriques, récepteurs pour télégraphie, télévision et télémécanique . . . . . Nombre. / Kilog.
Aparelhos e máquinas agrícolas não especificados (385-H)	894	4.560	Appareils et machines agricoles non spécifiés.
Aparelhos e máquinas industriais, não especificados, de mais de 99 até 2.000 quilogramas cada um (387)	1.500	16.000	Appareils et machines industrielles, non spécifiés, pesant par pièce plus de 99 jusqu'à 2.000 kilogrammes.
Peças separadas de maquinismos, não especificadas, metálicas (448)	796	31.166	Pièces détachées de machines, non spécifiées, en métal.
II. Embarcações e veículos.			**II. Bateaux et véhicules.**
Automóveis de carga (468 e 469). . Número / Quilog.	8 / 14.091	203.219	Automobiles pour le transport des marchandises . . . . . Nombre. / Kilog.
Câmaras de ar e protectores de borracha, etc. (479 e 512).	24.631	594.223	Chambres à air et protecteurs en caoutchouc, etc.
VI. Manufacturas diversas.			**VI. Manufactures diverses.**
IV. Obras de metais.			**IV. Ouvrages en métaux.**
Ferro ou aço (604, 610 e 611)	206.655	849.738	Fer ou acier.
VII. Diversas.			**VII. Diverses.**
Calçado (715-D e 715-E) . . . . . Par / Quilog.	3.034 / 2.003	258.543	Chaussures Pair. / Kilogramme.
Fósforos e pavios fosfóricos (758)	9.508	130.400	Allumettes et mèches phosphoriques.
Medicamentos, soros e vacinas (783 a 790) . .	1.935	163.108	Médicaments.
Tinta preparada, não especificada (828-D). .	4.755	37.237	Encre, teintures et couleurs.

Comércio especial. Exportação. Principais mercadorias

Commerce spécial. Exportation. Marchandises principales

1941 ANGOLA

Mercadorias — Unidade: o quilograma, salvo outra indicação	Janeiro / *Janvier* — Quantidades / *Quantités*	Janeiro / *Janvier* — Valores em escudos / *Valeurs en «escudos»*	Marchandises — Unité: le kilogramme, sauf autre indication
I. Animais vivos.			**I. Animaux vivants.**
Gado bovino: bois de trabalho e de açougue (6-A) . . . . . Cabeça	24	5.400	Espèce bovine Tête.
Quilog.	7.200		Kilogramme.
II. Matérias primas.			**II. Matières premières.**
I. De origem animal.			**I. D'origine animale.**
Coiros em bruto ou preparados, até 32 quilogramas cada (15).	22.121	55.303	Cuirs bruts ou preparés, ne pesant pas plus de 32 kilogrammes chacun.
II. De origem vegetal.			**II. D'origine végétale.**
Fibras téxtéis:			Fibres textiles:
Algodão em rama (38-C)	390.960	4.069.059	Coton brut.
Sisal (43)	134.404	268.814	Sizal.
Óleo de palma (68-H)	600.024	990.050	Huile de palme.
Sementes e frutos oleaginosos:			Graines et fruits oléagineux:
Amendoim (75)	34.600	61.285	Arachide.
Coconote (79)	811.860	893.048	Noix de coco.
Gergelim (82)	320.440	490.282	Gergelin.
Rícino (87)	511.380	818.208	Ricin.
Tabaco em fôlha, rôlo, pasta ou sôlto (92). .	90.000	157.502	Tabac en feuilles, en rouleaux, en pâte ou haché.
III. De origem mineral.			**III. D'origine minérale.**
Carvão de pedra (100)	628.000	278.010	Charbon de terre.
Diamantes (127-A) . . . . . Quilate	194.525	24.335.458	Diamants Carat.
Quilog.	39		Kilogramme.
V. Produtos químicos.			**V. Produits chimiques.**
Cloreto de sódio (143)	570.410	49.996	Chlorure de sodium.
VI. Diversas.			**VI. Diverses.**
Cera em bruto ou preparada (153)	54.950	615.442	Cire brute ou préparée.
IV. Substâncias alimentícias.			**IV. Substances alimentaires.**
II. Farináceos.			**II. Farineux.**
Cereais em grão e seus derivados:			Céréales:
Arroz (200-A).	269.160	311.233	Riz.
Milho (200-F)	20.606.946	12.363.596	Maïs.
Feijão (205)	1.479.850	2.628.016	Haricot.
III. Pescarias.			**III. Produits de la pêche.**
Conservas:			Conserves:
Atum e similares conservados pelo sal (210-A)	107.220	428.880	Ton et similaires avec le sel indispensable à sa conservation.
Atum e similares em azeite ou môlhos (210-B)	42.040	378.360	Ton et similaires à l'huile ou sauces.
Peixe sêco não especificado (214-B)	899.200	1.259.024	Poisson séché, non spécifié.
IV. Diversas.			**IV. Diverses.**
Açúcar em rama:			Sucre brut:
Amarelo (226-A)	1.797.620	2.112.000	Jaune.
Branco (226-B)	436.000	601.681	Blanc.
Café em grão (229).	383.640	1.007.112	Café en grain.
Farinhas de peixe (272-B)	2.000	1.200	Farines de poisson.
VI. Manufacturas diversas.			**VI. Manufactures diverses.**
VII. Diversas.			**IV. Diverses.**
Tabaco manipulado em cigarros (356-B). . .	7.873	138.179	Tabac manufacturé en cigarettes.

Comércio especial, pelas principais alfândegas da colónia

Commerce spécial effectué par les douanes plus importantes

1942 — JANEIRO — JANVIER

ANGOLA

Classes da nomenclatura estatística / *Classes de la nomenclature statistique*	Importação / *Importation*		Exportação / *Exportation*		Importação / *Importation*		Exportação / *Exportation*		Importação / *Importation*		Exportação / *Exportation*	
	Quantidades em toneladas / *Quantités en tonnes*	Valores em contos / *Valeurs en 1.000 «escudos»*	Quantidades em toneladas / *Quantités en tonnes*	Valores em contos / *Valeurs en 1.000 «escudos»*	Quantidades em toneladas / *Quantités en tonnes*	Valores em contos / *Valeurs en 1.000 «escudos»*	Quantidades em toneladas / *Quantités en tonnes*	Valores em contos / *Valeurs en 1.000 «escudos»*	Quantidades em toneladas / *Quantités en tonnes*	Valores em contos / *Valeurs en 1.000 «escudos»*	Quantidades em toneladas / *Quantités en tonnes*	Valores em contos / *Valeurs en 1.000 «escudos»*
	Ambriz				**Benguela**				**Cabinda**			
Total	7	182	162	25	409	2.062	126	164	16	132	3	314
I	..	..	..	..	..	..	..	..	..	..	..	..
II	..	..	160	15	300	612	o	1	o	8	o	290
III	6	154	..	..	17	736	..	..	4	71	..	..
IV	o	2	2	10	39	210	126	163	8	32	..	..
V	o	9	..	..	5	59	..	..	o	1	3	24
VI	1	17	..	..	48	445	..	..	4	20	..	..
	Dundo				**Lândana**				**Lobito**			
Total	57	145	o	24.335	47	73	31	54	935	5.666	25.191	19.693
I	..	..	..	..	..	..	1	3	o	o	8	8
II	50	76	o	24.335	34	16	29	36	455	745	1.513	2.247
III	o	3	..	..	3	37	o	2	88	1.863	..	..
IV	2	23	o	o	..	..	o	2	239	1.117	23.670	17.325
V	o	28	..	..	..	..	1	11	43	810	o	1
VI	5	15	..	..	10	20	o	o	110	1.131	o	12
	Luanda				**Mossâmedes**				**Novo Redondo**			
Total	3.982	12.682	3.733	8.600	286	1.742	629	1.911	42	355	..	..
I	o	6	..	..	..	..	..	..	..	..	..	..
II	2.959	2.327	1.877	5.678	81	164	54	105	..	..	..	..
III	173	4.416	1	5	21	534	..	..	14	179	..	..
IV	499	1.998	1.731	2.381	144	729	574	1.805	23	80	..	..
V	75	1.427	5	153	2	54	..	..	o	4	..	..
VI	276	2.508	119	383	38	261	1	1	5	92	..	..
	Pôrto Alexandre				**Pôrto Amboim**				**Santo António do Zaire**			
Total	27	57	285	431	15	145	..	..	14	34	638	899
I	..	..	..	..	..	..	..	..	..	..	..	..
II	..	..	..	..	o	o	..	..	..	..	636	896
III	o	2	..	..	2	64	..	..	o	3	..	..
IV	13	40	285	431	12	45	..	..	7	24	2	3
V	o	2	..	..	o	4	..	..	o	1	..	..
VI	14	13	..	..	1	32	..	..	7	6	..	..

Trânsitos, por classes e secções da nomenclatura estatística

Transits, selon les classes et les sections de la nomenclature statistique

1942 ANGOLA

Mercadorias *Marchandises* — Unidade: a tonelada, salvo outra indicação *Unité: la tonne, sauf autre indication*	Janeiro *Janvier* — Indirecto (reexportação) *Indirect* — Quantidades *Quantités*	Indirecto (reexportação) — Valores em contos *Valeurs en 1.000 «escudos»*	Directo (incluindo transbôrdo) *Direct et transbordement* — Quantidades *Quantités*	Directo (incluindo transbôrdo) — Valores em contos *Valeurs en 1.000 «escudos»*
TOTAL GERAL — *Total général*	1.057	798	34	485
II. Matérias primas — *Matières premières*	1.018	392	28	274
II. De origem vegetal — *D'origine végétale*	..	..	28	274
III. De origem mineral — *D'origine minérale*	1.018	392	..	..
III. Fios, tecidos, feltros e respectivas obras — *Fils, tissus, feutres et leurs ouvrages*	2	91	5	193
II. De sêda — *En soie*	..	..	0	36
III. De algodão — *En coton*	2	91	2	71
VI. Diversos — *Divers*	..	..	3	86
IV. Substâncias alimentícias — *Substances alimentaires*	34	240	..	..
I. Bebidas — *Boissons*	32	224	..	..
IV. Diversas — *Diverses*	2	16	..	..
V. Aparelhos, instrumentos, máquinas, etc.; embarcações e veículos — *Appareils, instruments, machines, etc.; bateaux et véhicules*	1	12	..	..
I. Aparelhos, instrumentos, máquinas e utensílios — *Appareils, instruments, machines et ustensiles*	0	6	..	..
II. Embarcações e veículos — *Bateaux et véhicules*	1	6	..	..
VI. Manufacturas diversas — *Manufactures diverses*	2	63	1	18
II. Obras de matérias vegetais — *Ouvrages en matières végétales*	0	2	0	1
III. Obras de matérias minerais — *Ouvrages en matières minerales*	1	16	..	..
IV. Obras de metais — *Ouvrages en métaux*	1	2	0	3
V. Papel e obras de tipografia — *Papier et ouvrages de typographie*	0	1	..	..
VII. Diversas — *Diverses*	0	42	1	14

Moçambique

Comércio especial. Resumo geral das importações e exportações

1942 *Commerce spécial. Résumé général de l'importation et de l'exportation*

Designações gerais: classes e secções da nomenclatura estatística / *Désignations générales: classes et sections de la nomenclature statistique*	Janeiro a Março / *Janvier-Mars* — Importação / *Importation* — Toneladas / *Tonnes*	Importação — Valores em contos / *Valeurs en 1.000 «escudos»*	Exportação — Toneladas / *Tonnes*	Exportação — Valores em contos / *Valeurs en 1.000 «escudos»*
I. Animais vivos — *Animaux vivants*	**60**	**230**	o	**1**
II. Matérias primas — *Matières premières*	**39.833**	**16.699**	**32.880**	**66.511**
I. De origem animal — *D'origine animale*	8	270	20	72
II. De origem vegetal — *D'origine vegetale*	721	1.456	30.787	65.441
III. De origem mineral, excepto metais — *D'origine minérale, autres que les métaux*	38.284	11.441	1.339	355
IV. Metais e suas ligas em bruto — *Métaux et leurs alliages, bruts*	561	1.991	213	340
V. Produtos químicos, substâncias medicinais e para perfumaria — *Produits chimiques, substances médicinales et pour la parfumerie*	193	1.139	518	282
VI. Diversas — *Diverses*	66	302	3	21
III. Fios, tecidos, feltros e respectivas obras — *Fils, tissus, feutres et leurs ouvrages*	**1.370**	**33.799**	**20**	**82**
I. De lã — *En laine*	6	908	..	..
II. De sêda — *En soie*	8	1.347	o	16
III. De algodão — *En coton*	659	26.333	..	..
IV. De linho — *En lin*	2	284	..	..
V. Mixtos — *Mélangés*	14	1.119	..	..
VI. Diversos — *Divers*	681	3.808	20	66
IV. Substâncias alimentícias — *Substances alimentaires*	—	**36.579**	—	**14.233**
I. Bebidas — *Boissons*	(a) 1.557	8.563	33	109
II. Farináceos e seus derivados — *Farineux et préparations a base de farines ou de fécules*	13.446	16.248	64	109
III. Pescarias — *Produits de la pêche*	301	1.265	15	78
IV. Diversas — *Diverses*	1.715	10.503	14.599	13.937
V. Aparelhos, instrumentos, máquinas, etc.; embarcações e veículos — *Appareils, instruments, machines, etc.; bateaux et véhicules*	**1.144**	**18.321**	**56**	**499**
I. Aparelhos, instrumentos, máquinas e utensílios — *Appareils, instruments, machines et ustensiles*	421	7.371	20	188
II. Embarcações e veículos — *Bateaux et véhicules*	723	10.950	36	311
VI. Manufacturas diversas — *Manufactures diverses*	**2.608**	**29.897**	**1.231**	**3.260**
I. Obras de matérias animais — *Ouvrages en matières animales*	6	334	..	..
II. Obras de matérias vegetais — *Ouvrages en matières végétales*	390	2.038	114	145
III. Obras de matérias minerais, com excepção das de metais — *Ouvrages en matières minérales, autres que les métaux*	845	2.418	139	594
IV. Obras de metais e suas ligas — *Ouvrages en métaux et leurs alliages*	458	4.211	228	510
V. Papel, desenhos e obras de tipografia, etc. — *Papier, dessins et ouvrages de typographie, etc.*	274	3.144	1	12
VI. Armas e munições — *Armes et munitions*	120	7.905	411	1.658
VII. Diversas — *Diverses*	515	9.847	338	341
TOTAL GERAL	—	**135.425**	—	**84.586**
1941	—	**86.512**	—	**56.490**

Comércio especial. Resumo por países de origem e de consumo

Commerce spécial. Résumé par pays d'origine et de consommation

Metrópole — *Métropole*	—	55.828	—	59.829
Império Colonial Português — *Empire Colonial Portugais*	—	7.319	—	3.074
Países estrangeiros — *Pays étrangers*	—	72.276	—	21.583
Fornecimentos à navegação — *Approvisionnement de la navigation*	—	..	—	100
Vendidos em leilão — *Vente publique à l'enchère*	—	2	—	..
Total	—	**135.425**	—	**84.586**

(a) Hectolitro — *Hectolitre.*

Comércio especial. Importação. Principais mercadorias

Commerce spécial. Importation. Marchandises principales

Mercadorias — Unidade: o quilograma, salvo outra indicação	Janeiro a Março / *Janvier-Mars* — Quantidades / *Quantités*	Valores em escudos / *Valeurs en «escudos»*	Marchandises — Unité: le kilogramme, sauf autre indication
II. Matérias primas.			**II. Matières premières.**
I. De origem animal.			**I. D'origine animale.**
Grudes, colas-gelatinas e colas de peixe (20)	478	4.464	Colles, colles-gélatines et colles de poissons.
Atanados, solas e vaquetas (30)	6.856	243.373	Peaux tannées: préparées au tan, pour semelles et vachettes.
II. De origem vegetal.			***II. D'origine végétale.***
Cevada germinada e malte (54)	41.500	138.379	Orge germée et malt.
Desperdícios (57)	12.757	81.951	Déchets.
Leveduras e fermentos, com exclusão dos medicinais (63)	1.519	44.150	Levures et ferments, autres que médicinaux.
Madeira (66)	511.263	551.476	Bois.
Óleos impróprios para alimentação (72)	31.884	175.420	Huiles non alimentaires.
Plantas, bolbos, sementes e tubérculos para cultura (76)	82.059	195.400	Plantes, bulbes, semences et tubercules pour la culture.
Tabaco em fôlha, em rôlo, pasta ou sôlto (82)	6.672	102.119	Tabacen feuilles, en rouleaux, en pâte ou haché.
III. De origem mineral.			**III. D'origine minérale.**
Águas minerais (84)	55.708	289.479	Eaux minérales.
Alcatrão e breu minerais, asfalto e betumes (85)	382.749	509.539	Goudron et brai minéraux, asphalte et bitumes.
Cales (88)	147.694	105.565	Chaux.
Carvão de pedra (90)	30.264.819	2.854.387	Charbon de terre.
Cimentos e pozolunas (93)	1.729.864	982.199	Ciments et pouzzolanes.
Enxôfre (95)	241.996	366.940	Soufre.
Óleos minerais combustíveis:			Huiles minérales combustibles:
Gasolina (109-A)	2.045.968	2.679.758	Essence.
Petróleo (109-B)	1.042.779	999.738	Pétrole.
Não especificados (109-C)	1.775.654	1.521.878	Non spécifiées.
Óleos minerais lubrificantes (110)	391.637	1.026.203	Huiles minérales lubrifiantes.
IV. Metais.			**IV. Métaux.**
Ferro e aço, fundido e forjado, batido ou laminado (114 e 120)	531.086	1.683.046	Fer et acier, fondu et forgé, battu ou laminé.
Zinco (130)	535	3.539	Zinc.
V. Produtos químicos.			**V. Produits chimiques.**
Cloretos (176)	11.814	35.149	Chlorures.
Gases comprimidos, liquefeitos, etc. (187)	10.281	92.153	Gaz comprimés, liquefiés, etc.
Lisóis e outros desinfectantes (192)	10.043	59.864	Lysol et autres préparations désinfectantes.
Quinina e seus sais (206)	237	155.207	Quinine et ses sels.
Soda cáustica (210)	26.686	55.332	Soude caustique.
VI. Diversas.			**VI. Diverses.**
Adubos e correctivos para a agricultura, não especificados (216)	9.360	8.901	Engrais et amendements pour l'agriculture, non spécifiés.
Massas lubrificantes (221)	27.207	106.157	Pâtes lubrifiantes.
Tintas não preparadas (224)	25.669	110.675	Teintures non préparées.
III. Fios, tecidos, feltros e respectivas obras.			**III. Fils, tissus, feutres et leurs ouvrages.**
I. De lã.			**I. En laine.**
Tecidos:			Tissus:
Em peça (226)	3.203	460.921	En pièce.
Em obra (227)	2.544	381.723	En ouvrage.
II. De sêda.			**II. En soie.**
Tecidos:			Tissus:
Em peça (231)	6.554	906.529	En pièce.
Em obra (232)	1.773	407.345	En ouvrage.
III. De algodão.			**III. En coton.**
Fio, simples ou torcido (233)	13.232	584.364	Fils, simples ou retors.
Tecidos:			Tissus:
Crus em peça (234)	45.858	1.110.029	Ecrus en pièce.
Brancos ou branqueados:			Blancs ou blanchis:
Em peça (236)	36.898	1.726.015	En pièce.
Em obra (237)	11.845	586.159	En ouvrage.
Tintos ou estampados:			Teints ou imprimés:
Em peça (238)	421.902	17.241.191	En pièce.
Em obra (239)	128.982	5.082.598	En ouvrage.
IV. De linho.			**IV. En lin.**
Tecidos em peça, brancos ou cremes (243)	1.161	100.159	Tissus en pièce, blancs ou crèmes.

Mercadorias — Unidade: o quilograma, salvo outra indicação	Janeiro a Março / *Janvier-Mars* — Quantidades / *Quantités*	Valores em escudos / *Valeurs en «escudos»*	Marchandises — Unité: le kilogramme, sauf autre indication
V. Mixtos.			**V. Mélangés.**
Tecidos:			Tissus:
De algodão e lã:			De coton et laine:
Em peça (247)	2.492	123.880	En pièce.
Em obra (248)	7.819	645.935	En ouvrage.
De sêda natural ou artificial, contendo algodão, lã, linho ou similares:			De soie naturelle ou artificielle, contenant du coton, de la laine, du lin et similaires:
Em peça (253)	1.910	209.247	En pièce.
Em obra (254)	626	103.210	En ouvrage.
VI. Diversos.			**VI. Divers.**
Canhamaços e grossarias de linho, etc. (257)	639.773	2.767.294	Toiles d'emballages et toiles grossières, en lin.
Lonas, brins e brinzões:			Toiles à voiles:
Em peça (265)	4.324	124.435	En pièce.
Em obra (266)	1.739	86.687	En ouvrage.
Tecidos encerados, alcatroados, etc. (275)	16.696	410.105	Tissus cirés, goudronnés, etc.
IV. Substâncias alimentícias.			**IV. Substances alimentaires.**
I. Bebidas (litro).			**I. Boissons (litre).**
Aguardente e alcool preparados (280)	26.241	646.582	Eau-de-vie et alcool préparés.
Bebidas alcoólicas não especificadas (281)	4.207	78.319	Boissons alcooliques, n. d.
Cerveja (283)	52.047	448.292	Bière.
Vinhos comuns:			Vins ordinaires:
Brancos (284 e 285)	394.660	1.716.433	Blancs.
Tintos (286 e 287)	983.549	4.333.484	Rouges.
Regionais (Colares, Bucelas, etc.):			Régionaux:
Brancos (288 e 289)	7.074	91.742	Blancs.
Tintos (290 e 291)	7.095	78.871	Rouges.
Vinhos espumosos (292 e 293)	11.590	352.141	Vins mousseux.
Vinhos licorosos:			Vins liquoreux:
Pôrto (294)	17.152	279.566	«Pôrto».
Madeira (295)	420	8.416	«Madeira».
Não especificados (296)	19.271	239.417	Non spécifiés.
Vinhos quinados (297)	14.446	217.643	Vins au quinquina.
II. Farináceos.			**II. Farineux.**
Arroz (299)	2.102.867	4.029.497	Riz.
Batatas (302)	1.179.217	1.629.307	Pommes de terre.
Farinha de trigo (311-G)	3.017.304	5.111.881	Farine de froment.
Grão de bico (315)	18.911	83.614	Pois chiches.
III. Pescarias.			**III. Produits de la pêche.**
Crustáceos e moluscos em qualquer estado (322)	2.452	29.406	Crustacés et mollusques.
Peixe:			Poisson:
Em conserva (323)	35.026	515.517	Conservé.
Fresco, conservado pelo frio ou só com o sal indispensável à sua conservação (324)	32.704	127.794	Frais, conservé par le froid ou seulement avec le sel indispensable à sa conservation.
Sêco (326)	224.082	552.143	Séché.
IV. Diversas.			**IV. Diverses.**
Azeitonas (330)	19.428	115.067	Olives.
Banha de porco e unto (331)	26.427	293.984	Graisse de porc et saindoux.
Café com casca ou descascado (334)	35.614	180.988	Café, décortiqué ou non.
Carnes (336)	45.156	607.923	Viande.
Cebolas (337)	319.041	399.427	Oignons.
Chá (338)	750	25.865	Thé.
Conservas alimentícias (340)	23.737	202 498	Conserves alimentaires.
Especiarias não especificadas (342)	7.319	134.601	Epices non spécifiées.
Frutas não especificadas:			Fruits non spécifiés:
Com açúcar, em calda (345)	19.798	136.012	Au sirop.
Frescas (347)	457.187	1.351.138	Frais.
Sêcas (348)	10.007	113.439	Sèches.
Hortaliças e legumes (352 e 354)	185.319	594.030	Produits maraîchers et légumes.
Leite em pó, desnatado, esterilizado, concentrado ou condensado e nata de leite (356)	193.168	1.746.018	Lait en poudre, écrémé, stérilisé, concentré ou condensé et crème de lait.
Manteiga natural (359)	63.031	1.246.033	Beurre naturel.
Azeite (363-A)	164.427	2.085.101	Huile d'olive.
Ovos, completos ou não (364)	1.675	26.836	Œufs, complets ou non.
Queijo (366)	20.693	438.918	Fromage.
Vinagre (370)	27.412	128.071	Vinaigre.
V. Aparelhos, instrumentos, máquinas, etc.; embarcações e veículos.			**V. Appareils, instruments, machines, etc.; bateaux et véhicules.**
I. Aparelhos, instrumentos, máquinas e utensílios.			**I. Appareils, instruments, machines et ustensiles.**
Acumuladores e condensadores eléctricos para automóveis (373) — Número	1.318	199.513	Accumulateurs et condensateurs électriques pour automobiles — Nombre.
Acumuladores e condensadores eléctricos para automóveis (373) — Quilograma	20.386		Accumulateurs et condensateurs électriques pour automobiles — Kilog.

Mercadorias — *Unidade: o quilograma, salvo outra indicação*	Janeiro a Março / *Janvier-Mars* — Quantidades / *Quantités*	Valores em escudos / *Valeurs en «escudos»*	Marchandises — Unité: le kilogramme, sauf autre indication
Aparelhos radioeléctricos (381) — Número	133	199.590	Appareils radioélectriques — Nombre.
Aparelhos radioeléctricos (381) — Quilograma	1.826		Kilog.
Peças separadas, incluindo lâmpadas (382)	949	67.940	Pièces détachées, y compris les lampes.
Aparelhos e máquinas agrícolas (385) — Número	140	546.546	Appareils et machines agricoles — Nombre.
Aparelhos e máquinas agrícolas (385) — Quilograma	65.101		Kilog.
Enxadas:			Bêches:
Cafreais (410) — Número	176.605	682.200	À l'usage des indigènes — Nombre.
Cafreais (410) — Quilograma	103.917		Kilog.
Não especificadas (411) — Número	3.903	54.841	Non spécifiées — Nombre.
Não especificadas (411) — Quilograma	5.401		Kilog.
Geradores, motores e transformadores eléctricos, etc. (415)	11.051	468.140	Générateurs, moteurs et transformateurs éléctriques, etc.
Instrumentos e aparelhos de cálculo, observação e precisão (424)	1.876	116.375	Instruments et appareils de calcul, observation et précision.
Instrumentos, ferramentas e utensílios (430)	28.019	803.713	Instruments, outils et ustensiles.
Máquinas de calcular, de costura, etc., e pertences (437)	7.311	388.198	Machines à calculer, à coudre, etc., et pièces détachées.
Peças separadas de maquinismos, não especificadas, metálicas (448)	56.119	1.033.884	Pièces détachées de machines, non spécifiées, en métal.
Tractores completos (460) — Número	5	224.075	Tracteurs complets — Nombre.
Tractores completos (460) — Quilograma	13.786		Kilog.
II. Embarcações e veículos.			**II. Bateaux et véhicules.**
Automóveis de carga, carroçados (468) — Número	17	311.367	Automobiles pour le transport des marchandises, carrossées — Nombre.
Automóveis de carga, carroçados (468) — Quilograma	25.336		Kilog.
Automóveis de carga, não carroçados (469) — Número	18	330.279	Automobiles pour le transport des marchandises, non carrossées — Nombre.
Automóveis de carga, não carroçados (469) — Quilograma	33.321		Kilog.
Automóveis para transporte de pessoas, não especificados, completos, carroçados (473) — Número	21	326.106	Automobiles pour le transport des personnes, non spécifiées, complètes, carrossées — Nombre.
Automóveis para transporte de pessoas, não especificados, completos, carroçados (473) — Quilograma	27.541		Kilog.
Câmaras de ar e protectores de borracha (479 e 512)	15.591	7.390.920	Chambres à air et protecteurs en caoutchouc.
Material circulante para cam. de ferro (494 a 503)	557.773	7.694.624	Matériel roulant pour chemins de fer.
Peças separadas, não especificadas, de automóveis (508)	30.244	990.316	Pièces détachées d'automobiles, non spécifiées.
VI. Manufacturas diversas.			**VI. Manufactures diversés.**
I. Obras de matérias animais.			**I. Ouvrages en matières animales.**
Peles (522)	6.251	313.841	Peaux.
II. Obras de matérias vegetais.			**II. Ouvrages en matières végétales.**
Algodão:			Coton:
Hidrófilo, esterilizado, iodado, etc. (525)	20.195	337.054	Hydrophile, stérilisé, iodé, etc.
Ligaduras, compressas e pensos (526)	8.827	391.945	Ligatures, compresses et pansements.
Borracha e similares (528)	6.326	234.474	Caoutchouc et similaires.
Madeira (533)	184.311	339.278	Bois.
Madeira em obra (534)	143.207	503.231	Ouvrages en bois.
III. Obras de matérias minerais.			**III. Ouvrages en matières minérales.**
Azulejos (542)	186.523	400.175	Carreaux.
Fibrocimento e análogos (546)	221.535	427.037	Fibro-ciment et similaires.
Porcelanas (558)	28.749	373.668	Porcelaine.
Vidro (564 a 581)	201.592	962.447	Verre.
IV. Obras de metais.			**IV. Ouvrages en métaux.**
Alumínio e suas ligas (584)	1.538	47.519	Aluminium et ses alliages.
Cobre e suas ligas (592)	1.851	100.711	Cuivre et ses alliages.
Correntes, cadeias e cabos (593)	18.269	441.262	Chaînes et câbles.
Cutilaria (594)	5.180	130.923	Coutellerie.
Ferro e aço (601 a 611)	215.414	1.220.574	Fer et acier.
Parafusos não especificados (629)	7.997	99.565	Vis non spécifiés.
V. Papel e obras de tipografia.			**V. Papier et ouvr. de typographie.**
Cartão e papelão (640)	11.145	88.781	Carton et carte.
Papel de impressão comum (664)	53.860	336.396	Papier d'imprimerie commun.
VII. Diversas.			**VII. Diverses.**
Calçado (715) — Par	54.571	2.654.871	Chaussures — Pair.
Calçado (715) — Quilograma	32.565		Kilogramme.
Fósforos e pavios fosfóricos (758)	5.927	94.894	Allumettes et mèches phosphoriques.
Material fixo para caminhos de ferro (782)	109.053	62.745	Matériel fixe pour chemins de fer.
Medicamentos (783 a 790)	37.918	1.491.274	Médicaments.
Sabonetes medicinais (825)	6.940	50.186	Savons médicaux.
Sabão não especificado (826)	19.494	204.157	Savon non spécifié.
Tintas (828)	128.222	1.073.912	Encre, teintures et couleurs.

Comércio especial. Exportação. Principais mercadorias

Commerce spécial. Exportation. Marchandises principales

Mercadorias Unidade: o quilograma, salvo outra indicação	Janeiro a Março *Janvier-Mars* Quantidades *Quantités*	Valores em escudos *Valeurs en «escudos»*	Marchandises Unité: le kilogramme, sauf autre indication
II. Matérias primas.			**II. Matières premières.**
I. De origem animal.			**I. D'origine animale.**
Coiros, em bruto ou preparados (15)	1.700	16.457	Cuirs bruts ou préparés.
Cauris, conchas e búzios (30)	17.032	3.340	Coquillages.
Marfim em bruto (32)	1.049	52.669	Ivoire brut.
II. De origem vegetal.			**II. D'origine végétale.**
Fibras téxteis:			Fibres textiles:
Algodão (38)	4.274.103	48.436.664	Coton.
Desperdícios de sisal (40)	30.000	12.077	Déchets de sizal.
Sisal (43)	3.356.717	2.891.419	Sizal.
Madeira:			Bois:
Em bruto, para tanoaria, marcenaria ou construção, excepto de pinheiro (53)	4.146.460	1.016.643	Brut, pour tonnellerie, menuiserie et construction, excepté de pin.
Em travessas para caminhos de ferro (57)	2.037.245	504.636	Traverses pour chemins de fer.
Óleos vegetais impróprios para alimentação:			Huiles végétales non alimentaires:
De copra (68-E)	630.176	769.920	De coprah.
De mafurra (68-G)	121.812	68.620	De «mafurra».
De ricino (68-J)	11.852	23.182	De ricin.
Sementes e frutos oleaginosos:			Graines et fruits oléagineux:
Amendoim (75)	67.354	74.740	Arachide.
Castanha de caju (78)	8.137.360	4.658.624	Châtaigne de caju.
Copra (81)	6.548.943	6.572.544	Coprah.
Mafurra (84)	240.000	92.771	«Mafurra».
Bagaços:			Marcs:
Amendoim (89-B)	126.660	31.946	Arachide.
Copra (89-C)	425.904	79.218	Coprah.
III. De origem mineral.			**III. D'origine minérale.**
Carvão de pedra (100)	1.179.600	74.238	Charbon de terre.
VI. Diversas.			**VI. Diverses.**
Cera em bruto ou preparada (153)	2.592	20.441	Cire brute ou préparée.
IV. Substâncias alimentícias.			**IV. Substances alimentaires.**
I. Bebidas (Litro).			**I. Boissons.**
Cerveja (187)	25.174	63.983	Bière.
II. Farináceos.			**II. Farineux.**
Feijão (205)	320	1.169	Haricot.
III. Pescarias.			**III. Produits de la pêche.**
Peixe fresco, conservado pelo frio ou apenas salgado, não especificado (213)	10.985	33.614	Poisson frais, conservé par le froid ou seulement salé, non spécifié.
IV. Diversas.			**IV. Diverses.**
Açúcar em rama:			Sucre brut:
Amarelo (226-A)	6.943.230	7.811.209	Jaune.
Branco (226-B)	3.013.040	3.391.744	Blanc.
Chá (232)	136.050	897.994	Thé.
Frutas frescas:			Fruits frais:
Bananas (238)	4.306.783	1.562.838	Bananes.
Laranjas (242)	21.480	17.928	Oranges.
Toranjas (248)	3.486	2.885	Pamplemousses.
Óleos vegetais próprios para alimentação (262)	12.998	66.991	Huiles végétales alimentaires.
VI. Manufacturas diversas.			**VI. Manufactures diverses.**
VII. Diversas.			**VII. Diverses.**
Tabaco manipulado (356)	2.037	31.345	Tabac manufacturé.

Trânsitos, por classes e secções da nomenclatura estatística

Transits, selon les classes et les sections de la nomenclature statistique

1942 MOÇAMBIQUE

Mercadorias *Marchandises* — Unidade: a tonelada, salvo outra indicação *Unité: la tonne, sauf autre indication*	Janeiro a Março *Janvier-Mars*			
	Indirecto (reexportação) *Indirect*		Directo (incluindo transbôrdo) *Direct et transbordement*	
	Quantidades *Quantités*	Valores em contos *Valeurs en 1.000 «escudos»*	Quantidades *Quantités*	Valores em contos *Valeurs en 1.000 «escudos»*
TOTAL GERAL — *Total général*	**298.110**	**84.714**	**372.090**	**875.978**
I. Animais vivos — *Animaux vivants*	..	..	0	7
II. Matérias primas — *Matières premières*	**296.727**	**75.994**	**322.608**	**565.777**
I. De origem animal — *D'origine animale*	5	30	1.087	21.675
II. De origem vegetal — *D'origine végétale*	294	796	15.520	34.360
III. De origem mineral — *D'origine minérale*	292.677	66.656	225.627	225.032
IV. Metais — *Métaux*	1.642	6.497	66.521	239.203
V. Produtos químicos — *Produits chimiques*	250	238	13.394	44.390
VI. Diversas — *Diverses*	1.859	1.777	359	1.117
III. Fios, tecidos, feltros e respectivas obras — *Fils, tissus, feutres et leurs ouvrages*	**910**	**3.915**	**5.946**	**80.856**
I. De lã — *En laine*	..	..	25	1.650
II. De sêda — *En soie*	2	129	12	770
III. De algodão — *En coton*	37	970	1.908	59.797
IV. De linho e similares — *En lin et similaires*	..	..	1	211
V. Mixtos — *Mélangés*	1	19	14	851
VI. Diversos — *Divers*	870	2.797	3.986	17.577
IV. Substâncias alimentícias — *Substances alimentaires*	**248**	**1.896**	**22.096**	**86.521**
I. Bebidas — *Boissons*	29	145	283	5.941
II. Farináceos — *Farineux*	8	17	8.916	7.889
III. Pescarias — *Produits de la pêche*	26	230	235	1.391
IV. Diversas — *Diverses*	185	1.504	12.662	71.300
V. Aparelhos, instrumentos, máquinas, etc.; embarcações e veículos — *Appareils, instruments, machines, etc.; bateaux et véhicules*	**35**	**731**	**1.600**	**16.096**
I. Aparelhos, instrumentos, máquinas e utensílios — *Appareils, instruments, machines et ustensiles*	34	517	1.576	15.732
II. Embarcações e veículos — *Bateaux et véhicules*	1	214	24	363
VI. Manufacturas diversas — *Manufactures diverses*	**190**	**2.178**	**19.940**	**126.722**
I. Obras de matérias animais — *Ouvrages en matières animales*	0	1	4	268
II. Obras de matérias vegetais — *Ouvrages en matières végétales*	26	256	1.345	5.742
III. Obras de matérias minerais — *Ouvrages en matières minérales*	24	78	764	2.220
IV. Obras de metais — *Ouvrages en métaux*	52	378	7.189	61.845
V. Papel e obras de tipografia — *Papier et ouvrages de typographie*	8	57	2.701	6.515
VI. Armas e munições — *Armes et munitions*	..	..	12	180
VII. Diversas — *Diverses*	80	1.408	7.925	49.952

Estado da Índia

Comércio especial. Resumo geral das importações e exportações

1941 *Commerce spécial. Résumé général de l'importation et de l'exportation*

Designações gerais: classes e secções da nomenclatura estatística / *Designations générales: classes et sections de la nomenclature statistique*	Importação — *Importation*				Exportação — *Exportation*			
	Toneladas / *Tonnes*		Valores em contos / *Valeurs en 1.000 «escudos»*		Toneladas / *Tonnes*		Valores em contos / *Valeurs en 1.000 «escudos»*	
	Novembro / *Novembre*	Janeiro a Novembro / *Janvier-Novembre*	Novembro / *Novembre*	Janeiro a Novembro / *Janvier-Novembre*	Novembro / *Novembre*	Janeiro a Novembro / *Janvier-Novembre*	Novembro / *Novembre*	Janeiro a Novembro / *Janvier-Novembre*
I. Animais vivos — *Animaux vivants*	297	2.918	221	2.067	8	80	8	77
II. Matérias primas — *Matières premières*	2.656	31.292	1.957	18.020	1.638	18.541	939	6.753
I. De origem animal — *D'origine animale*	32	364	89	496	7	152	13	197
II. De origem vegetal — *D'origine végétale*	1.248	12.857	657	5.312	497	2.242	780	4.482
III. De origem mineral, excepto metais — *D'origine minérale, autres que les métaux*	1.154	15.842	635	7.155	81	6.853	10	1.012
IV. Metais e suas ligas em bruto — *Métaux et leurs alliages, bruts*	151	1.322	400	3.498	12	206	26	150
V. Produtos químicos, substâncias medicinais e para perfumaria — *Produits chimiques, substances medicinales et pour la parfumerie*	34	335	131	1.175	976	8.948	95	879
VI. Diversas — *Diverses*	37	572	45	384	65	140	15	33
III. Fios, tecidos, feltros e respectivas obras — *Fils, tissus, feutres et leurs ouvrages*	32	640	738	9.925	33	133	61	239
I. De lã — *En laine*	o	21	14	408	..	1	..	3
II. De sêda — *En soie*	o	7	23	777	o	o	o	2
III. De algodão — *En coton*	23	406	607	7.428	1	1	9	44
IV. De linho e similares — *En lin et similaires*	o	1	3	15	..	o	..	o
V. Mixtos — *Mélanges*	2	25	59	918	..	..	..	..
VI. Diversos — *Divers*	7	80	32	379	32	131	52	190
IV. Substâncias alimentícias — *Substances alimentaires*	3.863	44.504	4.094	46.164	707	10.312	451	6.237
I. Bebidas — *Boissons*	17	222	162	1.586	..	6	..	73
II. Farináceos e seus derivados — *Farineux et préparations a base de farines ou de fécules*	2.615	31.932	2.506	30.175	..	11	..	8
III. Pescarias — *Produits de la pêche*	o	29	o	83	79	387	20	460
IV. Diversas — *Diverses*	1.231	12.321	1.426	14.320	628	9.908	431	5.696
V. Aparelhos, instrumentos, máquinas, etc.; embarcações e veículos — *Appareils, instruments, machines, etc.; bateaux et véhicules*	30	297	268	2.566	18	99	87	405
I. Aparelhos, instrumentos, máquinas e utensílios — *Appareils, instruments, machines et ustensiles*	12	142	104	1.355	16	85	76	350
II. Embarcações e veículos — *Bateaux et véhicules*	18	155	164	1.211	2	14	11	55
VI. Manufacturas diversas — *Manufactures diverses*	835	6.877	1.773	15.439	151	897	377	3.322
I. Obras de matérias animais — *Ouvrages en matières animales*	o	1	2	22	..	4	..	1
II. Obras de matérias vegetais — *Ouvrages en matières végétales*	82	356	83	487	7	112	8	62
III. Obras de matérias minerais, com excepção das de metais — *Ouvrages en matières minérales, autres que les métaux*	546	5.011	146	1.243	1	13	2	21
IV. Obras de metais e suas ligas — *Ouvrages en métaux et leurs alliages*	131	323	403	1.492	139	676	219	1.742
V. Papel, desenhos e obras de tipografia, etc. — *Papier, dessins et ouvrages de typographie, etc.*	14	260	105	1.081	o	1	o	9
VI. Armas e munições — *Armes et munitions*	o	2	o	60	..	..	..	..
VII. Diversas — *Diverses*	62	924	1.034	11.054	4	91	148	1.487
TOTAL GERAL	7.713	86.428	9.051	94.181	2.555	30.062	1.923	17.033
1940	6.268	92.659	7.846	95.077	3.938	37.695	1.715	18.880

Comércio especial. Resumo por países de origem e de consumo

Commerce spécial. Résumé par pays d'origine et de consommation

Metrópole — *Métropole*	—	—	128	1.644	—	—	..	..
Império Colonial Português — *Empire Colonial Portugais*	—	—	703	9.170	—	—	10	104
Países estrangeiros — *Pays étrangers*	—	—	8.220	83.367	—	—	1.913	16.929
Total	—	—	9.051	94.181	—	—	1.923	17.033

Comércio especial. Importação. Principais mercadorias

Commerce spécial. Importation. Marchandises principales

Mercadorias — Unidade: o quilograma, salvo outra indicação	Quantidades *Quantités* Novembro *Novembre*	Quantidades *Quantités* Janeiro a Novembro *Janvier-Novembre*	Valores em escudos *Valeurs en «escudos»* Novembro *Novembre*	Valores em escudos *Valeurs en «escudos»* Janeiro a Novembro *Janvier-Novembre*	Marchandises — Unité: le kilogramme, sauf autre indication
I. Animais vivos.					**I. Animaux vivants.**
Gado bovino e bufalino (8 e 9) { Cabeça	1.367	13.879	198.160	1.812.745	Espèce bovine et buffles { Tête.
Gado bovino e bufalino (8 e 9) { Quilograma	285.320	2.778.865			Espèce bovine et buffles { Kilogramme.
II. Matérias primas.					**II. Matières premières.**
I. De origem animal.					**I. D'origine animale.**
Atanados, solas e vaquetas (30)	3.847	31.900	31.320	268.235	Peaux tannées: préparées au tan pour semelles et vachettes.
II. De origem vegetal.					**II. D'origine végétale.**
Madeira em bruto (66-D)	1.098.203	8.155.340	210.082	1.277.206	Bois brut.
Tabaco em rôlo, em fôlha, pasta ou sólto (82)	17.131	269.873	57.840	825.951	Tabac en feuilles, en rouleaux, en pâte ou haché.
III. De origem mineral.					**III. D'origine minérale.**
Carvões (89 a 91)	16.156	3.383.286	9.540	212.168	Charbon.
Cimento (93)	251.543	4.372.292	61.063	1.014.306	Ciments.
Óleos minerais combustíveis:					Huiles minérales combustibles:
Gasolina (109-A)	65.693	1.141.619	101.592	1.768.585	Essence.
Petróleo (109-B)	195.955	2.353.187	188.525	2.684.054	Pétrole.
IV. Metais.					**IV. Métaux.**
Ferro fundido e forjado, batido ou laminado, em fôlha (120-D)	84.334	960.766	204.423	2.489.078	Fer fondu et forgé, battu ou laminé, en feuilles.
III. Fios, tecidos, feltros e respectivas obras.					**III. Fils, tissus, feutres et leurs ouvrages.**
III. De algodão.					**III. En coton.**
Fio, simples ou torcido (233)	2.461	45.980	28.087	385.571	Fils simples ou retors.
IV. Substâncias alimentícias.					**IV. Substances alimentaires.**
I. Bebidas.					**I. Boissons.**
Bebidas alcoólicas destiladas (279 a 281)	1.071	22.042	3.089	383.149	Boissons alcooliques distillées.
Cerveja (283)	4.800	54.290	38.160	373.592	Bière.
II. Farináceos.					**II. Farineux.**
Arroz:					Riz:
Com casca ou meio preparo (299-A)	233.046	6.958.208	148.327	4.355.679	En bale ou demi-préparé.
Não especificado (299-B)	1.295.161	13.952.826	1.372.576	14.031.150	Non spécifié.
Batatas (302)	31.361	360.263	29.383	325.939	Pommes de terre.
Farinha de trigo (311-G)	191.401	1.574.673	231.142	1.646.251	Farine de froment.
Grão de bico (315)	206.358	1.155.970	202.796	1.092.285	Pois chiches.
Milho em grão (319)	87.024	895.476	64.170	595.233	Maïs en grain.
Trigo em grão (321)	142.230	2.522.445	162.436	2.335.055	Froment en grain.
IV. Diversas.					**IV. Diverses.**
Açúcar (328)	465.108	4.999.747	637.987	7.275.104	Sucre.
Chá (338)	2.953	30.338	24.145	245.600	Thé.
Especiarias:					Epices:
Coentro (342-A)	15.735	154.408	20.211	200.075	Coriandre.
Pimenta longa (342-B)	49.800	270.903	87.474	462.035	Poivre.
Jagra (355)	26.396	601.891	19.962	472.804	Jagra.
Manteiga natural (359)	10.558	144.186	96.224	1.050.385	Beurre naturel.
V. Aparelhos, instrumentos, máquinas, etc.; embarcações e veículos.					**V. Appareils, instruments, machines, etc.; bateaux et véhicules.**
I. Aparelhos, instrumentos, máquinas e utensílios.					**I. Appareils, instruments, machines et ustensiles.**
Aparelhos e máquinas industriais, não especificados (386 a 388)	1.661	41.457	22.018	351.080	Appareils et machines industriels, non spécifiés.
Câmaras de ar e protectores de borracha (479 e 512)	3.956	24.185	88.178	503.560	Chambres à air et protecteurs en caoutchouc.
VI. Manufacturas diversas.					**VI. Manufactures diverses.**
VII. Diversas.					**VII. Diverses.**
Fósforos (758)	2.334	258.174	26.619	2.092.809	Allumettes.
Sabão e sabonetes (823 a 826)	21.468	141.855	78.827	546.608	Savon de toilette et savon, non spécifiés.
Tabaco em charutos e cigarros (827-A e 827-B)	1.575	12.816	114.729	792.603	Tabac en cigars et cigarettes.
Tabaco picado (827-C)	4.267	14.623	241.862	780.993	Tabac haché.

Comércio especial. Exportação. Principais mercadorias

Commerce spécial. Exportation. Marchandises principales

1941 ESTADO DA ÍNDIA

Mercadorias — Unidade: o quilograma, salvo outra indicação	Quantidades *Quantités* Novembro *Novembre*	Quantidades *Quantités* Janeiro a Novembro *Janvier-Novembre*	Valores em escudos *Valeurs en «escudos»* Novembro *Novembre*	Valores em escudos *Valeurs en «escudos»* Janeiro a Novembro *Janvier-Novembre*	Marchandises — Unité: le kilogramme, sauf autre indication
II. Matérias primas.					**II. Matières premières.**
II. De origem vegetal.					**II. D'origine végétale.**
Bambus (45) . . . . . Número	64.100	276.000	38.016	126.652	Bambous Nombre.
Bambus (45) . . . . . Quilograma	233.063	899.128			Bambous Kilogramme.
Sementes e frutos oleaginosos:					Graines et fruits oléagineux:
Castanha de caju (78)	199.386	1.158.829	711.273	4.126.607	Châtaigne de caju.
Copra (81)	3.464	78.801	5.688	144.180	Coprah.
III. De origem mineral.					**III. D'origine minérale.**
Carvão de pedra (100)	..	596.662	..	50.904	Charbon de terre.
V. Produtos químicos.					**V. Produits chimiques.**
Cloreto de sódio (143)	976.293	8.947.515	95.328	876.196	Chlorure de sodium.
IV. Substâncias alimentícias.					**IV. Substances alimentaires.**
III. Pescarias.					**III. Produits de la pêche.**
Peixe salgado (213)	17.517	198.233	4.104	264.870	Poisson salé.
Peixe sêco não especificado (214-B)	61.529	180.721	15.034	183.288	Poisson séché non spécifié.
IV. Diversas.					**IV. Diverses.**
Especiarias:					Épices:
Areca (235-A)	162.926	922.659	216.101	1.319.445	Noix d'arec.
Não especificadas (235-B)	3.904	134.457	1.986	87.084	Non spécifiées
Frutas frescas:					Fruits frais:
Cocos (241) . . . . . Número	918.930	18.664.389	185.908	3.712.517	Cocos Nombre.
Cocos (241) . . . . . Quilograma	407.573	8.078.827			Cocos Kilogramme.
Mangas (245) . . . . . Número	..	1.226.817	..	361.810	Mangues Nombre.
Mangas (245) . . . . . Quilograma	..	381.427			Mangues Kilogramme.

Comércio especial, pelas principais alfândegas da colónia

Commerce spécial effectué par les douanes plus importantes

1941 — JANEIRO A NOVEMBRO — JANVIER-NOVEMBRE ESTADO DA ÍNDIA

Classes da nomenclatura estatística *Classes de la nomenclature statistique*	Importação *Importation* Quantidades em toneladas *Quantités en tonnes*	Importação *Importation* Valores em contos *Valeurs en 1.000 «escudos»*	Exportação *Exportation* Quantidades em toneladas *Quantités en tonnes*	Exportação *Exportation* Valores em contos *Valeurs en 1.000 «escudos»*	Importação *Importation* Quantidades em toneladas *Quantités en tonnes*	Importação *Importation* Valores em contos *Valeurs en 1.000 «escudos»*	Exportação *Exportation* Quantidades em toneladas *Quantités en tonnes*	Exportação *Exportation* Valores em contos *Valeurs en 1.000 «escudos»*	Importação *Importation* Quantidades em toneladas *Quantités en tonnes*	Importação *Importation* Valores em contos *Valeurs en 1.000 «escudos»*	Exportação *Exportation* Quantidades em toneladas *Quantités en tonnes*	Exportação *Exportation* Valores em contos *Valeurs en 1.000 «escudos»*
	Nova Goa				**Mormugão**				**Colém**			
Total	**16.737**	**18.609**	**3.695**	**3.206**	**22.022**	**31.715**	**8.870**	**6.508**	**25.202**	**22.693**	**13.882**	**4.379**
I	..	..	..	..	0	0	..	..	150	80	7	14
II	7.616	3.800	1.000	323	8.153	8.436	7.342	4.899	7.918	2.666	9.017	1.096
III	135	2.702	1	47	165	2.820	4	5	65	856	79	127
IV	6.568	6.953	2.571	2.001	12.815	14.719	949	713	15.603	16.033	4.600	2.347
V	66	645	0	5	64	984	16	119	61	455	59	202
VI	2.352	4.509	123	.830	825	4.756	559	772	1.405	2.603	120	593

Trânsitos, por classes e secções da nomenclatura estatística

Transits, selon les classes et les sections de la nomenclature statistique

Mercadorias *Marchandises* — Unidade: a tonelada, salvo outra indicação *Unité: la tonne, sauf autre indication*	Indirecto (Reexportação) *Indirect*				Directo (incluindo transbordo) *Direct et transbordement*			
	Quantidades *Quantités*		Valores em contos *Valeurs en 1.000 «escudos»*		Quantidades *Quantités*		Valores em contos *Valeurs en 1.000 «escudos»*	
	Novembro *Novembre*	Janeiro a Novembro *Janvier-Novembre*	Novembro *Novembre*	Janeiro a Novembro *Janvier-Novembre*	Novembro *Novembre*	Janeiro a Novembro *Janvier-Novembre*	Novembro *Novembre*	Janeiro a Novembro *Janvier-Novembre*
TOTAL GERAL — *Total général*	224	1.044	1.002	2.913	7.211	193.217	5.925	161.332
I. Animais vivos — *Animaux vivants*	32	235	28	240	..	..	..	..
II. Matérias primas — *Matières premières*	26	287	125	654	6.294	182.801	5.279	155.098
I. De origem animal — *D'origine animale*	o	10	o	54	..	1	..	6
II. De origem vegetal — *D'origine végétale*	..	138	..	378	2.805	137.963	2.857	121.633
III. De origem mineral — *D'origine minérale*	26	54	125	135	3.489	44.385	2.422	32.990
IV. Metais — *Métaux*	..	84	..	59	..	353	..	407
V. Produtos químicos — *Produits chimiques*	..	1	..	28	..	91	..	58
VI. Diversas — *Diverses*	..	..	..	..	..	8	..	4
III. Fios, tecidos, feltros e respectivas obras — *Fils, tissus, feutres et leurs ouvrages*	3	142	5	504	..	23	..	81
II. De sêda — *En soie*	..	3	..	88	..	..	..	..
III. De algodão — *En coton*	..	11	..	142	..	15	..	67
V. Mixtos — *Mélangés*	..	o	..	5	..	..	..	..
VI. Diversos — *Divers*	3	128	5	269	..	8	..	14
IV. Substâncias alimentícias — *Substances alimentaires*	37	198	55	275	583	7.784	567	5.623
I. Bebidas — *Boissons*	..	1	..	13	..	3	..	5
II. Farináceos — *Farineux*	o	25	o	15	457	3.373	458	2.718
III. Pescarias — *Produits de la pêche*	..	o	..	o	..	..	..	..
IV. Diversas — *Diverses*	37	172	55	247	126	4.408	109	2.900
V. Aparelhos, instrumentos, máquinas, etc.; embarcações e veículos — *Appareils, instruments, machines, etc.; bateaux et véhicules*	123	140	753	919	..	4	..	36
I. Aparelhos, instrumentos, máquinas e utensílios — *Appareils, instruments, machines et ustensiles*	123	125	753	794	..	..	..	..
II. Embarcações e veículos — *Bateaux et véhicules*	..	15	..	125	..	4	..	36
VI. Manufacturas diversas — *Manufactures diverses*	3	42	36	321	334	2.605	79	494
II. Obras de matérias vegetais — *Ouvrages en matières végétales*	..	7	..	13	..	2	..	4
III. Obras de matérias minerais — *Ouvrages en matières minérales*	..	o	..	2	333	2.595	70	438
IV. Obras de metais — *Ouvrages en métaux*	3	7	26	87	o	5	5	16
V. Papel e obras de tipografia — *Papier et ouvrages de typographie*	..	o	..	1	..	..	..	..
VI. Armas e munições — *Armes et munitions*	o	o	1	2	..	..	..	..
VII. Diversas — *Diverses*	o	28	9	216	1	3	4	36

Imprensa Nacional de Lisboa • 1942

COMÉRCIO ESPECIAL.
Commerce spécial

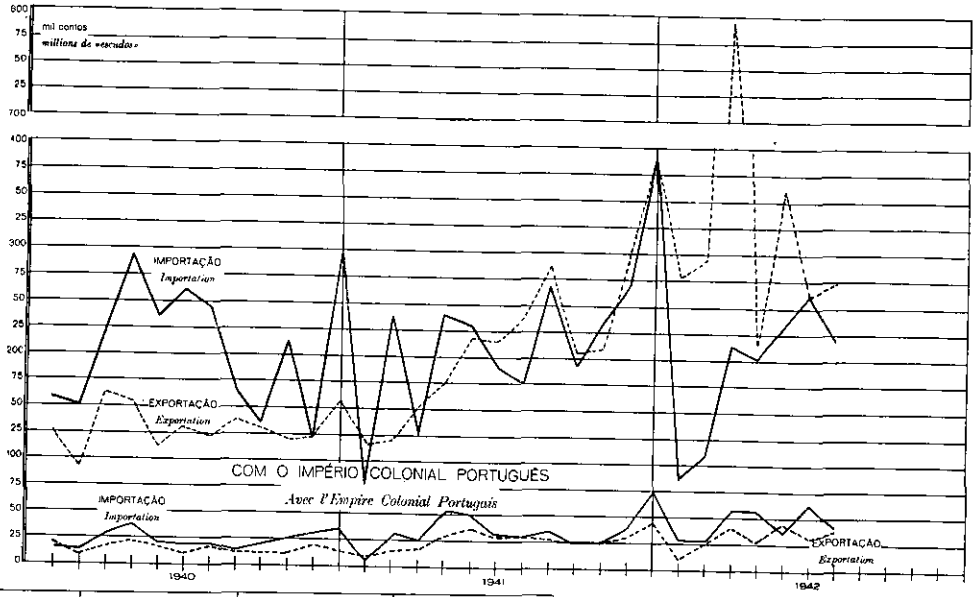

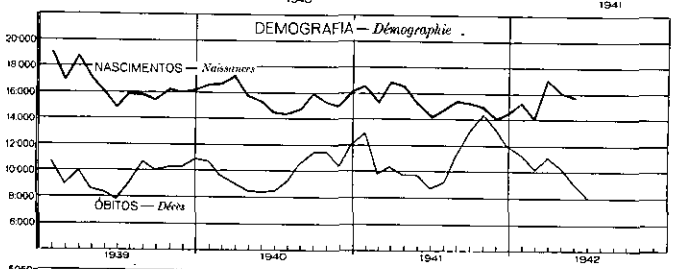

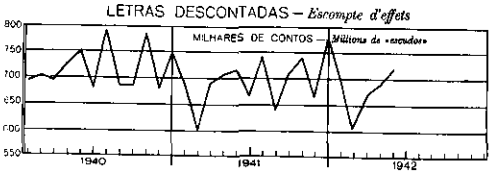

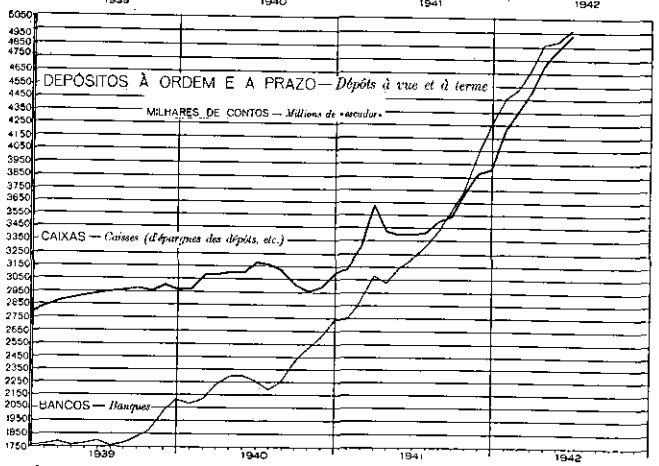

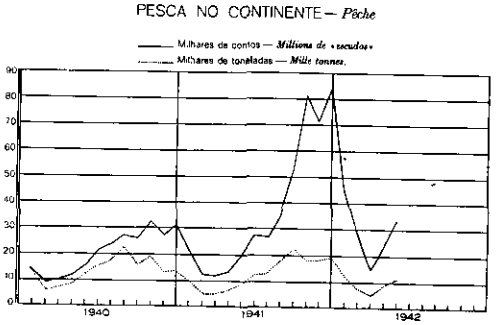

ÍNDICE PONDERADO DO CUSTO DA ALIMENTAÇÃO E DE OUTROS PRODUTOS DE CONSUMO DOMÉSTICO, EM LISBOA

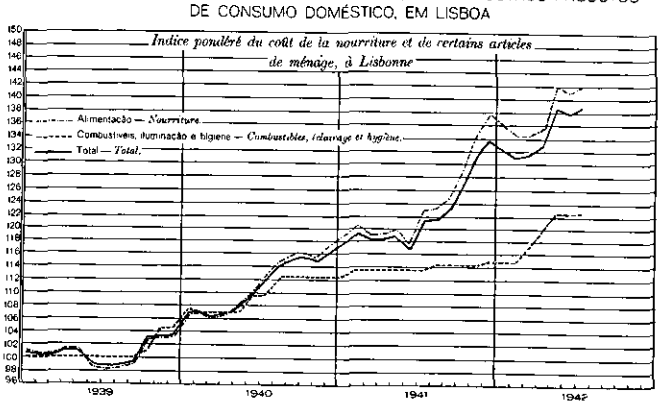
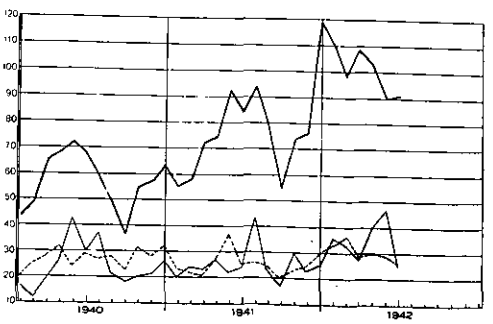
VENDA, HIPOTECAS E CANCELAMENTOS HIPOTECÁRIOS
Vente, hypothèques et dégrèvement d'immeubles