PORTUGAL

BOLETIM MENSAL
do Instituto Nacional de Estatística

BULLETIN MENSUEL
de l'Institut National de Statistique

ANO XIV
ANNÉE XIV

JUNHO DE 1942
JUIN 1942

N.º 6

SUMÁRIO

I. Números-índices 233
II. Demografia 236
III. Indústria 243
IV. Produção e consumo 244
V. Comércio externo 248
VI. Comunicações 257
VII. Preços e salários 261
VIII. Comércio interno 262
IX. Bôlsas 265
X. Bancos 267
XI. Moeda 270
XII. Finanças públicas 271
XIII. Propriedade 273
XIV. Diversos 275
XV. Império Colonial (anexo).

SOMMAIRE

I. Nombres-indices 233
II. Démographie 236
III. Industrie 243
IV. Production et consommation 244
V. Commerce extérieur 248
VI. Communications 257
VII. Prix et salaires 261
VIII. Commerce intérieur 262
IX. Bourses 265
X. Banques 267
XI. Monnaie 270
XII. Finances publiques 271
XIII. Propriété 273
XIV. Divers 275
XV. Empire Colonial (annexe).

Imprensa Nacional de Lisboa — 1942 — Imprimerie Nationale de Lisbonne

COMISSÃO DE REDACÇÃO—COMITÉ DE RÉDACTION

PRESIDENTE—PRÉSIDENT

Engenheiro António Maria Diogo Tovar de Lemos

Director do Instituto—Directeur de l'Institut

VOGAIS—MEMBRES

Dr. António Maria do Amaral Pyrrait; Dr. Francisco Avelar Maia de Loureiro; António dos Reis Rumina (diplomado pela Escola Superior Colonial); Engenheiro agrónomo Augusto Vasco Pinto de Magalhãis

Chefes de repartição — Chefs de division

REDACTOR—RÉDACTEUR

Engenheiro Casimiro Chambica da Fonseca

Chefe de repartição, secretário do Instituto — Chef de division, secrétaire de l'Institut

SUMÁRIO

I. Números-índices:

Custo da alimentação e de outros produtos de consumo doméstico. Preços de retalho. Cotações dos géneros coloniais. Cotações de títulos 233–234
Índices do comércio externo 235

II. Demografia:

Nascimentos, óbitos e casamentos registados no continente e ilhas e nas cidades de Lisboa e Pôrto 236–241

Movimento da população entre a metrópole e as colónias de África pelo pôrto de Lisboa 242

III. Indústria:

Produção: Indústrias diversas 243

IV. Produção e consumo:

Pesca desembarcada no continente 244
Pesca de arrasto desembarcada no continente 245
Gado abatido, por distritos, no continente e ilhas 245
Estado das culturas 246–247

V. Comércio externo:

Comércio especial. Resumo geral das importações e exportações 248
Comércio especial. Importação. Principais mercadorias 249–251
Comércio especial. Exportação. Principais mercadorias 252–253
Comércio especial, pelos portos principais . . 254
Trânsito indirecto. Trânsito directo e baldeação 255
Movimento comercial entre a metrópole e as colónias 256

(A seguir na página 3)

SOMMAIRE

I. Nombres-indices:

Coût de la nourriture et de certains articles de ménage. Prix de détail. Cours des denrées coloniales. Cours de valeurs mobiliaires . . . 233–234
Nombres indices du commerce extérieur . . . 235

II. Démographie:

Naissances, décès et mariages enregistrés dans le continent et îles et dans les villes de Lisbonne et Porto 236–241
Mouvement de la population entre la métropole et les colonies d'Afrique par le port de Lisbonne 242

III. Industrie:

Production: Industries diverses et textiles . . . 243

IV. Production et consommation:

Pêche débarquée dans le continent 244
Pêche à chalut débarquée dans le continent. . 245
Bétail abattu, par districts, dans le continent et îles adjacentes 245
État des cultures 246–247

V. Commerce extérieur:

Commerce spécial. Résumé de l'importation et de l'exportation 248
Commerce spécial. Importation. Marchandises principales 249–251
Commerce spécial. Exportation. Marchandises principales 252–253
Commerce spécial, par les ports principaux 254
Transit indirect. Transit direct et transbordement 255

Échanges de la métropole avec les colonies 256

(À suivre à la page 3)

I. — Números-índices. Nombres-indices

I. — Índice ponderado do custo da alimentação e de outros produtos de consumo doméstico, em Lisboa

Indice pondéré du coût de la nourriture et de certains articles de ménage, à Lisbonne

Grupos *Groupes*	Base de referência *Époque de base*	1941 Junho *Juin*	Julho *Juillet*	Agosto *Août*	Setembro *Septembre*	Outubro *Octobre*	Novembro *Novembre*	Dezembro *Décembre*	1942 Janeiro *Janvier*	Fevereiro *Février*	Março *Mars*	Abril *Avril*	Maio *Mai*	Junho *Juin*
1. — Alimentação — *Nourriture*	100 Média mensal *(Moyenne mensuelle)* de 1-VII-1938 a 30-VI-1939	117,8	123,0	123,4	124,8	128,7	134,3	137,7	135,9	134,4	134,5	135,5	142,0	141,0
2. — Combustíveis, iluminação e higiene — *Combustibles, éclairage et hygiène*		113,5	113,5	114,1	114,1	114,1	114,1	114,8	114,8	114,8	117,3	120,0	122,6	122,6
3. — Total		117,1	121,4	121,8	123,0	126,2	130,9	133,8	132,3	131,1	131,6	132,9	138,7	137,9

No mês de Junho, e em relação a Maio, observam-se descidas em dois índices dêste grupo: no da alimentação e no total, a dêste conseqüência da daquele.

O grupo dos combustíveis, iluminação e higiene apresenta-se ao nível do mês anterior.

Entre os produtos que entram no grupo da alimentação, embarateceram as batatas e o vinho, aquelas por efeito da abundância e êste por motivo da nova tabela de preços, e encareceram os ovos e o peixe.

Atendendo à diferente magnitude das oscilações dos preços e dos coeficientes de ponderação dêstes produtos, os índices da alimentação e total apresentam-se 1 por cento e 0,8 por cento inferiores aos do mês anterior.

Au mois de juin et par rapport au mois de mai on observe la baisse de deux des indices de ce groupe: celui de la nourriture et l'indice total, la baisse de celui-ci n'étant qu'une conséquence de la première.

Le groupe des combustibles, éclairage et hygiène s'est maintenu au niveau antérieur.

Parmi les produits considérés pour le calcul du groupe alimentaire ont fléchi les pommes de terre et le vin, les premières en conséquence de leur abondance et le vin à cause des prix supérieurement fixés, tandis que les œufs et le poisson se sont augmentés.

En tenant compte de l'amplitude des différentes fluctuations des prix et des poids attribués aux produits, les indices concernant la nourriture et l'indice total sont en baisse par rapport au mois de mai de 1 et de 0,8 pour cent respectivement.

II. Índice de preços de retalho

Indice de prix de détail

Anos *Annees* — Meses *Mois*	Continente *Continent*: Produtos alimentares de origem vegetal *Produits alimentaires d'origine végétale*	Produtos alimentares de origem animal *Produits alimentaires d'origine animale*	Produtos para o aquecimento e higiene doméstica *Produits pour le chauffage et l'hygiène domestique*	Total, considerados os três grupos de produtos *Total, considérés les trois groupes de produits*: Continente *Continent*	Cidade de Lisboa *Ville de Lisbonne*	Cidade do Pôrto *Ville de Porto*
1914	100	100	100	100	100	100
1929	2.242	2.534	2.084	2.361	2.465	2.587
1930	2.162	2.354	2.088	2.243	2.317	2.430
1931	1.927	2.071	1.931	1.990	2.001	2.093
1932	1.914	1.998	1.865	1.949	1.957	2.055
1933	1.911	2.000	1.867	1.948	1.914	1.956
1934	1.925	2.032	1.846	1.968	1.994	2.031
1935	1.912	2.078	1.851	1.982	1.977	2.108
1936	2.011	2.051	1.877	2.022	1.998	2.111
1937	2.067	2.168	1.894	2.102	2.045	2.185
1938	1.992	2.109	1.870	2.037	2.049	2.165
1939	1.903	1.949	1.808	1.918	2.098	2.137
1940	1.950	2.072	2.010	2.009	2.222	2.222
1941	2.139	2.441	2.060	2.268	2.411	2.562
1941:						
15 de Abril — *15 Avril*	2.091	2.320	2.058	2.190	2.371	2.433
15 de Junho — *15 Juin*	2.102	2.319	2.048	2.195	2.340	2.477
15 de Agosto — *15 Août*	2.166	2.469	2.070	2.295	2.388	2.593
15 de Outubro — *15 Octobre*	2.201	2.613	2.068	2.377	2.465	2.710
15 de Dezembro — *15 Decembre*	2.290	2.822	2.087	2.515	2.618	2.922
1942:						
15 de Janeiro — *15 Janvier*	2.257	2.902	2.131	2.535	2.740	3.001
15 de Fevereiro — *15 Février*	2.290	2.935	2.118	2.566	2.727	2.954
15 de Março — *15 Mars*	2.305	3.005	2.157	2.607	2.749	3.011
15 de Abril — *15 Avril*	2.363	3.084	2.175	2.672	2.776	3.020
15 de Maio — *15 Mai*	2.388	3.130	2.194	2.706	2.826	2.998
15 de Junho — *15 Juin*	2.439	3.221	2.198	2.772	2.866	3.032

Como de costume, apresentam-se algumas considerações explicativas das variações dêstes índices, em relação aos do mês anterior. Assim:

1) O índice total do continente acusa uma subida de 66 pontos, ou de 2,4 por cento, para a qual contribuíram os três grupos de produtos que nêle entram.

Comme d'habitude on présente quelques considérations explicatives des variations de ces indices par rapport au mois écoulé.

1) L'indice du pays (continental seulement) accuse une hausse de 66 unités ou 2,4 pour cent, occasionnée par les trois groupes de produits qui en font partie.

Com efeito, o índice relativo aos produtos alimentares de origem vegetal sobe 51 pontos, equivalentes a 2,1 por cento, devido a aumentos dos preços médios de alguns produtos, como o chá, o cacau e algumas hortaliças, embora tivessem descido os preços médios de outros, como as batatas e as cebolas.

O índice relativo aos produtos alimentares de origem animal regista um aumento de 91 pontos, ou de 2,9 por cento, motivado por subidas dos preços médios de bastantes produtos, entre os quais se citam o queijo, os ovos e quási todas as carnes e seus preparados, e contrariado por descidas nos de outros, mencionando-se como mais volumosas as de algumas espécies de peixes.

O índice relativo aos produtos empregados no aquecimento e higiene doméstica apresenta uma ligeira subida — 4 pontos ou 0,2 por cento — motivada por aumentos, de tam pouca importância, dos preços médios de alguns artigos, que mais devem ser atribuídos à flutuação do número de preços que entram na determinação de cada preço médio, do que a subidas reais dêstes.

2) O índice total da cidade de Lisboa acusa uma subida de 40 pontos, correspondentes a 1,4 por cento. Como se vê, a variação dêste índice foi ascendente, enquanto a do índice ponderado, atrás apresentado, foi descendente. Isto não é de estranhar desde que se atenda cuidadosamente à diferente natureza dos dois índices. Com efeito, aquele é ponderado e êste não, as suas bases são referidas a épocas muito afastadas e as suas composições são diferentes.

Entre os artigos que contribuíram para a subida do índice citam-se o chá, o queijo, os ovos e algumas hortaliças. Entre aqueles que a contrariaram mencionam-se as batatas e o vinho.

3) O índice da cidade do Pôrto apresenta, no seu conjunto, uma subida de 34 pontos, equivalente a 1,1 por cento. Contribuiram para ela certos produtos como o chá, o cacau, o queijo, os ovos e algumas hortaliças. Neutralizaram-na parcialmente outros produtos como as batatas, o vinho, as cebolas e algumas espécies de peixe.

En effet l'indice relatif aux produits alimentaires d'origine végétale est en hausse de 51 unités ou 2,1 pour cent en conséquence des augmentations subies par les prix moyens de certains produits comme le thé, le cacao et quelques légumes verts; d'autre part quelques autres, comme ceux relatifs aux pommes de terre et aux oignons, ont subi un fléchissement.

L'indice concernant les produits alimentaires d'origine animale enregistre une hausse de 91 unités ou 2,9 pour cent, due à l'augmentation des prix moyens de certains produits parmi lesquels se détachent le fromage, les œufs et presque toutes les viandes et charcuteries; elle est contrariée par des baisses, les plus importantes étant celles de quelques qualités de poissons.

En ce qui concerne le chauffage et l'éclairage, l'indice accuse une hausse très légère, de 4 unités ou 0,2 pour cent, due à un faible renchérissement des prix moyens de certains articles, qu'on doit, peut-être, de préférence attribuer à des fluctuations du nombre des prix nécessaires à la détermination de chaque prix moyen plutôt qu'à des hausses réelles de ceux-ci.

2) L'indice total pour Lisbonne est en hausse de 40 unités ou 1,4 pour cent. On constate ainsi que la variation de cet indice est en sens opposé à celui de l'indice pondéré qui a fléchi. La justification en est aisée étant donné que la nature de ces deux indices n'est pas la même. En effet le premier indice est pondéré et le second ne l'est pas, les époques de base sont différentes et très éloignées et leur composition, quant aux produits considérés, n'est pas identique.

Parmi les articles qui ont contribué pour la hausse subie par cet indice se détachent le thé, le fromage, les œufs et quelques légumes verts. Elle a été contrariée par les pommes de terre et le vin.

3) L'indice pour la ville de Porto montre dans l'ensemble une augmentation de 34 unités ou 1,1 pour cent. Les produits en hausse sont le thé, le cacao, le fromage, les œufs et quelques légumes verts. Cette augmentation est un peu contrariée par les prix d'autres produits, comme le vin, les oignons et quelques qualités de poisson.

III. — Índice das cotações de géneros coloniais

Indice des cours des denrées coloniales

Bôlsa de Mercadorias de Lisboa — *Bourse de Marchandises de Lisbonne*

1914 — Julho *Juillet*	Índices médios *Indices moyens*				Índice mensal *Indice mensuel*												
					1941							1942					
	1938	1939	1940	1941	Junho *Juin*	Julho *Juillet*	Agosto *Août*	Setembro *Septembre*	Outubro *Octobre*	Novembro *Novembre*	Dezembro *Décembre*	Janeiro *Janvier*	Fevereiro *Février*	Março *Mars*	Abril *Avril*	Maio *Mai*	Junho *Juin*
100	1.137	1.288	1.766	2.663	2.695	2.696	2.697	2.727	2.741	2.757	2.549	2.577	2.672	2.676	2.765	2.765	2.515

IV. — Índice das cotações de títulos

Indice des cours des valeurs mobiliaires

1929 — Janeiro *(Janvier)* = **100**

Bôlsa de Lisboa — *Bourse de Lisbonne*

Grupos — Acções *Groupes — Actions*	1941							1942					
	Junho *Juin*	Julho *Juillet*	Agosto *Août*	Setembro *Septembre*	Outubro *Octobre*	Novembro *Novembre*	Dezembro *Décembre*	Janeiro *Janvier*	Fevereiro *Février*	Março *Mars*	Abril *Avril*	Maio *Mai*	Junho *Juin*
I. Estabelecimentos de crédito — *Établissements de credit*	75,41	77,78	80,44	86,25	97,19	99,71	95,52	94,81	96,76	97,17	101,91	110,23	113,54
II. Sociedades extractivas e transformadoras — *Sociétes extractives et de transformation*	90,34	92,28	94,61	98,29	104,26	106,08	105,03	107,09	110,67	112,37	119,29	130,81	132,38
III. Transportes — *Transports*	81,62	83,97	113,33	131,79	184,99	187,50	181,86	187,95	233,13	223,52	261,94	290,27	317,77
IV. Companhias de seguros — *Assurances*	186,04	189,09	196,82	201,77	203,36	262,86	280,08	278,16	248,23	242,31	291,65	360,93	374,98
V. Companhias coloniais — *Sociétes coloniales*	69,60	74,99	83,12	90,97	103,03	104,73	103,19	108,30	118,64	125,73	150,14	184,91	198,04

Índices do comércio externo

Nombres-indices du commerce extérieur

V Índices sintéticos

Nombres-indices synthétiques

(Fórmula de Laspeyres — *Formule de Laspeyres*)

Base *Base*	Importação — *Importation*						Exportação — *Exportation*					
	Índices de volume *Indices du quantum*			Índices de preços *Indices des prix*			Índices de volume *Indices du quantum*			Índices de preços *Indices des prix*		
	1940	1941	1942	1940	1941	1942	1940	1941	1942	1940	1941	1942
1.º trimestre — *1er trimestre*												
1.º trimestre de 1939=100 — *1er trimestre de 1939=100*	116,6	55,7	52,3	132,7	161,9	195,0	110,2	100,4	90,1	121,4	140,2	311,4
Trimestre correspondente do ano anterior=100 — *Trimestre correspondant de l'année précédente=100*	116,6	46,5	88,0	132,7	123,8	121,5	110,2	93,8	106,1	121,4	116,9	250,6
2.º trimestre — *2ème trimestre*												
2.º trimestre de 1939=100 — *2ème trimestre de 1939=100*	93,7	77,7	72,5	151,5	170,4	225,3	87,2	91,7	72,8	137,2	152,6	287,9
Trimestre correspondente do ano anterior=100 — *Trimestre correspondant de l'année précédente=100*	93,7	83,1	79,0	151,5	105,1	135,9	87,2	114,2	69,2	137,2	109,4	258,3

Índice simples de mercadorias — 2.º trimestre de 1942

Nombres-indices simples de marchandises — 2ème trimestre de 1942

(Base: 2.º trimestre de 1941 = 100)

Artigos *Position*	Mercadorias *Marchandises*	Quantidades *Quantités*	Valores unitários *Valeurs unitaires*	Artigos *Position*	Mercadorias *Marchandises*	Quantidades *Quantités*	Valores unitários *Valeurs unitaires*
	Importação — *Importation*						
41 e 42	Peles em bruto ou preparadas	42,0	115,7	354	Sulfato de amónio	1,6	149,3
55	Algodão	96,4	147,1	393	Tintas não preparadas	97,4	112,0
107-A	Sementes de amendoim	22,8	151,4	410	Fio de sêda	66,5	141,9
107-D	Sementes de coconote	13,0	126,7	590	Milho em grão	45,3	104,5
107-L	Sementes de copra	60,5	103,2	592	Trigo em grão	2.009,2	145,9
110 e 111	Tabaco em fôlha e em rôlo	116,3	94,2	592-B e 593	Bacalhau	185,8	144,1
112	Pasta para papel	297,6	136,4	598 a 600	Açúcar	148,2	107,2
119	Antracite	303,4	110,2	604	Cacau	26,3	119,0
135-B	Hulha	59,4	109,5	606	Café	90,9	116,0
141	Oleos minerais em rama para destilação	11,4	126,9	620	Forragens	34,4	167,7
142	Petróleo	7,1	108,0	728 e 729	Automóveis de carga	2,2	175,3
143	Gasolina	70,4	150,1	731 a 739	Automóveis para transporte de pessoas	54,8	101,1
144-A	Oleos combustíveis	25,2	129,1	745	Câmaras de ar e protectores	2,5	188,3
144-B e 144-C	Oleos lubrificantes	62,6	217,6	927 e 928	Papel de impressão	110,4	105,1
161 a 167	Ferro ou aço	46,7	168,8	1.010 a 1.012-A	Fio isolado para usos eléctricos	10,6	231,9
165-A	Fôlha de Flandres, simples	47,7	189,9				
	Exportação — *Exportation*						
63 a 68	Lã em rama	..	..	600 a 602	Vinhos maduros tintos	189,3	128,6
121	Madeira de pinheiro para construções	149,2	107,2	604 a 606	Vinhos maduros brancos	49,8	168,0
128 e 129	Madeira em esteios para minas	1.081,4	106,1	631	Vinho da Madeira, encascado	532,6	100,0
146 e 147	Cortiça em aparas	80,9	150,8	635	Vinho do Pôrto, encascado	61,0	117,8
149	Cortiça em pranchas	133,2	134,1	636	Vinho do Pôrto, engarrafado	40,4	195,1
150	Cortiça em refugo	61,8	175,0	746 a 749	Atum e similares em azeite ou môlhos	142,0	113,6
151	Cortiça em serradura	139,9	153,8	750 a 752	Sardinha e similares conservados pelo sal	286,2	116,5
152	Cortiça virgem	45,0	142,9	753 a 755	Sardinha em azeite ou môlhos	92,2	167,3
157	Água-raz	30,8	340,9	758 a 763	Similares de sardinha em azeite ou môlhos	96,0	83,3
158	Pez louro (classificado)	80,1	199,1	803	Azeite	68,8	93,4
159 e 160	Pez louro (não classificado) e pez preto	45,0	237,1	806 e 807	Outros óleos vegetais próprios para alimentação	14,0	104,6
194 e 195	Oleos de bagaço de azeitona	0	128,0	811 e 812	Café	0,8	231,0
200	Outros óleos vegetais não discriminados	3,6	295,0	835	Castanhas	..	..
214	Cravagem de centeio	82,1	102,2	856	Amêndoa em miolo	52,7	220,6
219	Sarro de vinho	7,3	148,1	1.008	Madeira serrada para caixas ou barris	321,8	159,2
289	Pirites	..	..	1.014 a 1.016	Aglomerados de cortiça	114,9	199,2
292	Minérios de estanho	..	..	1.018 e 1.019	Discos de cortiça	114,5	129,5
302	Minérios de volfrâmio	28,3	938,1	1.020 e 1.021	Rôlhas de cortiça	106,3	138,5
341 e 356	Ferro ou aço em sucata	21,1	104,7	1.025	Cortiça em obra não discriminada	104,5	138,1
461 e 462	Fio de algodão	28,3	216,3				
488	Tecidos de algodão, tintos, em peça	72,7	170,8				

II.—Demografia. Démographie

Nascimentos, óbitos e casamentos — *Naissances, décès et mariages*

Anos e meses *Années et mois*		Nascimentos *Naissances* — Nado-vivos *Nés-vivants* — Varões *Hommes*	Fêmeas *Femmes*	Total	Nado-mortos *Mort-nés*	Óbitos (excluídos os nado-mortos) *Décès (les mort-nés non compris)* — Varões *Hommes*	Fêmeas *Femmes*	Total	Saldo fisiológico *Excédent des naissances sur les décès*	Casamentos *Mariages*
PORTUGAL (Continente e ilhas)	**1941**	**94.696**	**89.413**	**184.109**	**8.802**	**67.992**	**66.864**	**134.856**	**49.253**	**55.119**
	1942 Janeiro a Abril	32.260	30.324	62.584	2.989	21.592	21.388	42.980	19.604	19.813
	Abril	8.224	7.903	16.127	715	5.151	5.136	10.287	5.840	5.299
	Maio	..	..	..	..	4.620	4.555	9.175	..	4.333
Continente	**1941**	**86.965**	**82.145**	**169.110**	**8.123**	**63.295**	**62.240**	**125.535**	**43.575**	**51.617**
	1942 Janeiro a Abril	29.647	27.912	57.559	2.776	20.213	20.023	40.236	17.323	18.794
	Abril	7.590	7.294	14.884	658	4.682	4.629	9.311	5.573	5.072
	Maio	..	..	..	..	4.180	4.130	8.310	..	4.164
Ilhas adjacentes	**1941**	**7.731**	**7.268**	**14.999**	**679**	**4.697**	**4.624**	**9.321**	**5.678**	**3.502**
	1942 Janeiro a Abril	2.613	2.412	5.025	213	1.379	1.365	2.744	2.281	1.019
	Abril	634	609	1.243	57	469	507	976	267	227
	Maio	..	..	..	..	440	425	865	..	169
Lisboa (cidade)	**1941**	**5.241**	**4.736**	**9.977**	**686**	**6.469**	**5.721**	**12.190**	**— 2.213**	**6.175**
	1942 Janeiro a Abril	1.638	1.576	3.214	216	2.182	2.032	4.214	— 1.000	1.946
	Abril	409	399	808	52	481	421	902	— 94	543
	Maio	..	..	..	..	485	418	903	..	487
Pôrto (cidade)	**1941**	**2.667**	**2.476**	**5.143**	**228**	**2.824**	**2.766**	**5.590**	**— 447**	**2.622**
	1942 Janeiro a Abril	850	870	1.720	70	975	904	1.879	— 159	684
	Abril	210	212	422	21	203	207	410	12	174
	Maio	..	..	..	..	159	167	326	..	181

Óbitos por distritos, idades e sexos — *Décès par districts, l'âge et le sexe*

MAIO 1942 — MAI 1942

Distritos *Districts*	De menos de 1 ano *De moins de 1 an* — Legítimos *Légitimes* — Varões	Fêmeas	Ilegítimos *Illégitimes* — Varões	Fêmeas	De 1 ano *De 1 an* — Legítimos *Légitimes* — Varões	Fêmeas	Ilegítimos *Illégitimes* — Varões	Fêmeas	De 2 a 5 anos *De 2 a 5 ans* — Legítimos *Légitimes* — Varões	Fêmeas	Ilegítimos *Illégitimes* — Varões	Fêmeas	De 6 a 19 anos *De 6 à 19 ans* — Varões	Fêmeas	De 20 a 49 anos *De 20 à 49 ans* — Varões	Fêmeas	De 50 a 79 anos *De 50 à 79 ans* — Varões	Fêmeas	De 80 e mais anos *De 80 ans et âge supérieur* — Varões	Fêmeas	De idade ignorada *Age inconnu* — Varões	Fêmeas	Total — Por sexos *Par sexes* — Varões *Hommes*	Fêmeas *Femmes*	Geral *Général*
Aveiro	42	27	4	2	10	14	2	1	12	14	1	..	25	18	38	33	77	85	23	37	..	..	234	231	465
Beja	21	16	3	4	8	8	..	1	6	4	5	2	17	16	28	25	72	60	7	19	1	..	168	155	323
Braga	69	53	4	6	36	31	4	2	31	23	3	1	15	12	52	48	83	126	16	34	..	..	313	336	649
Bragança	31	16	4	6	7	12	1	1	13	9	..	1	9	4	28	21	37	34	14	12	..	..	144	116	260
Castelo Branco	37	34	..	1	12	14	1	..	9	12	..	1	12	14	17	12	49	54	17	24	1	..	155	166	321
Coimbra	13	15	4	3	4	5	1	..	7	14	2	3	14	19	47	37	86	85	28	56	..	..	206	237	443
Evora	15	7	7	8	3	3	3	2	2	2	1	1	11	10	23	15	43	38	17	15	1	.	126	101	227
Faro	22	14	12	5	5	10	1	1	11	13	1	..	16	10	21	33	98	63	30	33	..	1	217	183	400
Guarda	45	32	3	2	14	11	1	..	3	6	..	1	9	10	24	27	56	47	9	18	..	..	164	154	318
Leiria	17	20	3	..	10	5	1	2	8	10	2	1	6	10	28	19	42	53	15	32	1	..	133	152	285
Lisboa	29	44	35	29	12	11	8	10	12	10	9	7	49	59	195	134	256	222	43	69	..	..	648	596	1.243
Portalegre	16	16	..	1	4	1	..	..	1	4	..	..	7	10	17	11	52	46	11	8	..	..	108	97	205
Pôrto	97	82	11	19	36	49	4	4	32	46	5	2	46	46	122	95	200	230	17	75	3	1	573	649	1.222
Santarém	29	25	3	4	7	3	..	..	9	7	..	1	15	13	36	29	88	57	20	43	..	1	207	183	390
Setúbal	18	9	10	7	6	1	5	4	1	5	5	5	19	10	33	24	56	46	7	3	1	..	161	114	275
Viana do Castelo	22	8	5	1	5	5	3	..	5	3	1	1	10	7	17	19	64	86	14	40	..	..	146	170	316
Vila Real	39	34	5	6	13	9	2	3	26	12	2	2	12	11	37	16	65	60	16	27	..	..	217	180	397
Viseu	47	52	10	5	7	24	4	..	17	15	1	5	25	21	36	34	93	112	20	43	..	..	260	311	571
Angra do Heroísmo	11	5	..	..	2	..	1	..	1	2	..	..	3	..	4	7	25	11	9	15	..	..	56	40	96
Horta	5	2	..	..	1	2	..	..	..	1	..	..	1	4	3	4	13	12	11	17	..	..	34	42	76
Ponta Delgada	39	29	2	..	5	9	..	..	11	13	..	1	13	17	20	13	57	50	12	30	1	..	160	162	322
Funchal	51	25	..	4	10	17	1	1	15	10	..	1	14	8	20	28	62	54	17	33	..	..	190	181	371
Total Por sexos	715	565	125	113	217	244	43	32	232	235	38	36	348	329	846	684	1.674	1.631	373	683	9	3	4.620	4.555	9.175
Total Por idades	1.518				536				541				677		1.530		3.305		1.056		12		9.175		

Óbitos por causas, idades e sexos

Décès par causes, l'âge et le sexe

Continente

Continent

MAIO 1942 — MAI 1942

	Causas de morte, segundo a nomenclatura internacional abreviada / *Causes de décès, d'après la nomenclature internationale abrégée*	Menos de 2 anos / *Moins de 2 ans*				2 a 5 anos / *2 à 5 ans*				6 a 19 anos / *6 à 19 ans*		20 a 49 anos / *20 à 49 ans*		50 a 79 anos / *50 à 79 ans*		80 e mais anos / *80 ans et âge supérieur*		Idade ignorada / *Âge inconnu*		Total		
		Legítimos / *Légitimes*		Ilegítimos / *Illégitimes*		Legítimos / *Légitimes*		Ilegítimos / *Illégitimes*												Por sexos / *Par sexes*		Geral / *Général*
		Varões	Fêmeas	Varões	Fêmeas	Varões	Fêmeas	Varões	Fêmeas	Varões	Fêmeas	Varões	Fêmeas	Varões	Fêmeas	Varões	Fêmeas	Varões	Fêmeas	Varões *Hommes*	Fêmeas *Femmes*	
1	Febres tifóide e paratifóides	..	..	..	..	..	1	1	..	10	11	4	15	2	3	..	..	..	..	17	30	47
2	Tifo exantemático	..	..	..	..	..	..	..	..	..	..	..	..	..	..	..	..	..	..	..	..	..
3	Variola	1	3	1	1	1	1	..	..	..	..	1	..	..	..	..	..	..	..	4	5	9
4	Sarampo	15	12	1	1	3	7	..	..	5	1	..	..	1	..	..	1	..	..	25	22	47
5	Escarlatina	..	..	..	..	..	..	..	..	..	..	..	..	..	..	..	..	..	..	..	..	..
6	Tosse convulsa ou *coqueluche*	23	30	3	7	6	9	1	1	..	2	..	..	..	..	..	..	..	..	33	49	82
7	Difteria	9	10	1	4	6	5	..	1	1	3	1	1	..	..	..	..	..	..	18	24	42
8	Gripe ou *influenza*	12	10	1	1	7	2	..	1	3	3	5	4	22	20	3	11	..	..	53	52	105
9	Peste	..	..	..	..	..	..	..	..	..	..	..	..	..	..	..	..	..	..	..	..	..
10	Tuberculose do aparelho respiratório	8	9	8	3	9	10	3	..	69	66	318	218	90	59	1	2	..	..	506	367	873
11	Todas as outras tuberculoses	13	12	2	4	12	13	5	3	34	27	26	25	5	13	..	..	..	..	97	97	194
12	Sífilis	8	10	3	3	1	2	..	..	1	..	11	5	6	..	..	1	..	..	30	21	51
13	Paludismo (malária ou sezonismo)	3	..	1	1	..	..	1	..	3	3	2	..	1	5	..	..	..	..	11	9	20
14	Outras doenças inficiosas ou parasitárias	14	11	4	..	9	9	..	1	31	14	18	12	17	9	2	..	..	..	95	56	151
15	Cancro e outros tumores malignos	..	1	..	..	..	..	1	..	2	1	28	26	85	103	4	9	..	..	120	140	260
16	Tumores não malignos ou cujo carácter maligno não foi especificado	..	..	..	..	..	..	..	..	2	..	2	6	8	10	..	1	..	..	12	17	29
17	Reumatismo crónico e gota	..	..	..	..	..	..	..	..	4	1	1	..	10	14	..	3	..	..	15	18	33
18	Diabetes	..	..	..	..	..	..	..	..	..	..	2	2	5	9	..	2	..	..	7	13	20
19	Alcoolismo crónico ou agudo	..	..	..	..	..	..	..	..	..	..	5	..	8	1	..	..	..	..	13	1	14
20	Outras doenças gerais e envenenamentos crónicos	2	17	6	2	3	8	2	..	6	4	6	8	13	14	1	..	..	..	39	53	92
21	Ataxia locomotriz progressiva (tabes dorsal) e paralisia geral	..	..	..	..	..	..	..	..	..	1	2	2	10	4	..	..	..	..	12	7	19
22	Hemorragia cerebral, embolia ou trombose cerebral	1	..	..	..	..	2	..	1	2	2	22	16	226	270	38	74	1	..	290	365	655
23	Outras doenças do sistema nervoso e dos órgãos dos sentidos (nas idades até 5 anos)	33	25	8	2	16	17	2	4	..	..	..	..	..	..	..	..	..	..	59	48	107
23 b	Outras doenças do sistema nervoso e dos órgãos dos sentidos (nas idades superiores a 5 anos)	..	..	..	..	..	..	..	..	30	28	22	22	15	13	2	1	..	..	69	64	133
24	Doenças do coração	4	1	1	..	5	2	..	1	16	15	56	54	328	327	40	99	1	..	451	499	950
25	Outras doenças do aparelho circulatório	..	..	..	..	..	..	..	..	..	..	12	5	41	56	11	20	..	..	64	61	125
26	Bronquite	36	28	4	3	8	5	1	1	1	1	5	..	41	35	5	8	..	..	101	81	182
27	Pneumonias	158	137	38	28	46	45	7	7	15	29	49	23	92	89	26	22	..	..	431	380	811
28	Outras doenças do aparelho respiratório, excepto tuberculose	5	2	..	1	..	1	..	..	2	7	18	9	30	13	4	7	..	..	59	40	99
29	Diarreia e Enterite (nas idades inferiores a 2 anos)	143	132	26	22	..	..	..	..	..	..	..	..	..	..	..	..	..	..	169	154	323
29 b	Diarreia e Enterite (a partir dos 2 anos de idade)	..	..	..	..	29	26	2	3	9	12	8	10	11	21	2	3	..	1	61	76	137
30	Apendicite	1	..	..	..	..	1	..	..	3	2	2	5	..	1	..	..	..	..	6	9	15
31	Doenças do fígado e das vias biliares	..	..	..	..	..	..	1	..	1	2	14	11	39	39	2	..	1	..	58	52	110
32	Outras doenças do aparelho digestivo	7	3	..	1	..	4	..	1	..	3	32	12	58	30	4	2	..	..	101	56	157
33	Nefrites (nas idades até 10 anos)	4	1	1	..	7	5	2	2	2	2	..	..	..	..	..	..	..	..	16	10	26
33 b	Nefrites (nas idades superiores a 10 anos)	..	..	..	..	..	..	..	..	3	2	18	17	35	54	4	4	..	..	60	77	137
34	Outras doenças dos aparelhos urinário e genital	..	1	..	..	..	1	..	..	..	1	..	3	16	6	3	..	..	..	19	12	31
35	Septicémia e infecções puerperais	..	..	..	..	..	..	..	..	..	..	..	21	..	1	..	..	..	..	..	22	22
36	Outras doenças da gravidez, do parto e do estado puerperal	..	..	..	..	..	..	..	..	..	2	..	35	..	1	..	..	..	..	..	38	38
37	Doenças da pele, do tecido celular, dos ossos e dos órgãos da locomoção	..	4	1	..	..	..	..	..	6	3	4	6	5	5	..	1	..	..	16	19	35
38	Debilidade congénita, vícios de conformação congénitos, nascimento prematuro, etc.	215	168	35	40	1	1	1	..	..	..	..	..	..	..	..	..	..	..	252	209	461
39	Senilidade	..	..	..	..	..	..	..	..	..	..	..	1	109	150	153	287	..	1	262	439	701
40	Suicídio	..	..	..	..	..	..	..	..	7	4	29	7	21	8	1	1	1	..	59	20	79
41	Homicídio	..	..	..	..	..	..	..	..	2	..	3	1	2	1	..	..	..	..	7	2	9
42	Morte violenta ou acidental (excepto suicídio e homicídio)	6	8	1	1	15	7	4	2	29	17	34	14	37	17	3	3	2	..	131	69	200
43	Causas não especificadas ou mal definidas	87	85	18	15	21	25	4	5	18	31	39	36	128	123	15	26	2	1	332	347	679
Total	Por sexos *(Par sexes)*	808	720	164	140	205	209	38	34	317	300	799	632	1.517	1.504	324	588	8	3	4.180	4.130	8.310
	Por idades *(Par âges)*	1.832				486				617		1.431		3.021		912		11		8.310		

MAIO 1942

	Causas de morte, segundo a nomenclatura internacional abreviada / *Causes de décès, d'après la nomenclature internationale abrégée*	Aveiro		Beja		Braga		Bragança		Castelo Branco		Coimbra		Évora		Faro		Guarda	
		Varões	Fêmeas	Varões	Fêmeas	Varões	Fêmeas	Varões	Fêmeas	Varões	Fêmeas	Varões	Fêmeas	Varões	Fêmeas	Varões	Fêmeas	Varões	Fêmeas
1	Febres tifóide e paratifóides	1	4	3	1	1	1	3	3	..	3	..	2	2	..	2	3	..	1
2	Tifo exantemático	..	..	..	..	..	..	..	..	..	..	..	..	..	..	..	..	..	..
3	Varíola	..	..	..	..	1	1	..	1	..	..	..	..	..	..	..	..	..	1
4	Sarampo	1	..	2	1	2	2	2	3	5	4	..	..	1	..	..	3	..	..
5	Escarlatina	..	..	..	..	..	..	..	..	..	..	..	..	..	..	..	..	..	..
6	Tosse convulsa ou *coqueluche*	4	10	1	2	2	5	..	1	1	..	1	3	1	1	1	1	2	1
7	Difteria	1	1	1	3	2	..	2	..	..	2	..	2	2	..	1	..	..	4
8	Gripe ou *influenza*	4	3	4	5	7	8	2	..	1	1	1	3	..	..	4	1	2	1
9	Peste	..	..	..	..	..	..	..	..	..	..	..	..	..	..	..	..	..	..
10	Tuberculose do aparelho respiratório	30	15	17	16	22	20	12	2	7	4	28	20	9	10	14	22	9	2
11	Todas as outras tuberculoses	3	7	1	4	5	7	1	1	..	1	4	1	3	1	10	5	..	1
12	Sífilis	1	4	..	..	3	3	1	..	..	..	3	..	1	1	..	..	..	..
13	Paludismo (malária ou sezonismo)	..	..	3	2	..	..	..	..	..	..	..	2	2	2	..	..	..	..
14	Outras doenças inficiosas e parasitárias	13	7	2	1	4	1	3	4	2	2	5	5	..	1	3	1	2	..
15	Cancro e outros tumores malignos	5	9	4	2	3	5	2	3	3	3	11	9	3	6	11	4	3	3
16	Tumores *não malignos ou cujo carácter maligno* não foi especificado	..	..	..	..	..	2	..	..	..	..	1	1	..	1	1	..	1	..
17	Reumatismo crónico e gota	..	1	..	1	..	3	..	2	1	..	1	1	..	..	1	3	..	..
18	Diabetes	..	..	..	1	..	..	..	..	..	..	1	1	..	..	..	..	..	..
19	Alcoolismo crónico ou agudo	2	1	..	..	..	..	1	..	1	..	..	..	..	..	2	..	..	..
20	*Outras doenças gerais e envenenamentos crónicos*	2	3	2	2	2	7	..	1	..	1	..	7	2	2	1	2	..	..
21	Ataxia locomotriz progressiva (tabes dorsal) e paralisia geral	1	..	..	1	..	..	1	..	1	..	..	..	1	..	..	..	1	..
22	Hemorragia cerebral, embolia ou trombose cerebral	15	26	18	13	21	30	6	3	8	12	20	24	12	15	24	19	4	5
23	Outras doenças do sistema nervoso e dos órgãos *dos sentidos (nas idades até 5 anos)*	5	4	1	1	6	4	2	2	5	1	1	4	3	3	3	3	4	..
23 b	Outras doenças do sistema nervoso e dos órgãos dos sentidos (nas idades superiores a 5 anos)	5	5	2	2	8	7	2	1	5	2	4	6	..	2	1	..	1	3
24	Doenças do coração	33	33	15	20	27	41	5	5	13	19	22	29	16	10	13	17	8	14
25	Outras doenças do aparelho circulatório	1	5	2	2	..	2	..	1	1	1	8	2	3	3	..	4	..	..
26	*Bronquite*	3	2	4	4	4	7	8	1	7	2	5	..	3	1	3	3	7	4
27	Pneumonias	36	22	21	6	41	40	18	8	15	11	18	27	10	8	9	6	15	11
28	Outras doenças do aparelho respiratório, excepto tuberculose	..	2	4	1	5	3	1	..	1	..	4	1	5	4	1	4	..	1
29	Diarreia e Enterite (nas idades inferiores a 2 anos)	7	..	5	7	24	17	9	8	9	8	2	1	5	1	9	6	14	8
29 b	Diarreia e Enterite (a partir dos 2 anos de idade)	2	4	1	5	7	10	2	2	1	6	3	2	..	..	6	6	4	4
30	Apendicite	1	..	..	..	1	..	..	1	..	..	..	..	..	..	..	..	..	4
31	Doenças do fígado e das vias biliares	1	7	3	2	3	4	..	..	3	1	2	1	2	2	1	1	..	..
32	Outras doenças do aparelho digestivo	7	3	2	1	10	3	4	2	5	4	6	1	1	1	6	1	6	3
33	Nefrites (nas idades até 10 anos)	..	..	..	..	4	..	1	..	..	..	1	..	1	..	..	..	1	..
33 b	Nefrites (nas idades superiores a 10 anos)	2	5	..	6	6	8	2	2	1	..	10	8	..	1	5	1	..	..
34	Outras doenças dos aparelhos urinário e genital	1	1	1	..	1	1	1	..	..	..	1	1	..	1	..	2	..	..
35	Septicémia e infecções puerperais	..	1	..	3	..	..	..	2	..	1	..	2	..	..	..	..	..	..
36	Outras doenças da gravidez, do parto e do estado puerperal	..	..	..	3	..	2	..	2	..	5	..	1	..	..	..	1	..	2
37	*Doenças da pele, do tecido celular, dos ossos e dos* órgãos da locomoção	1	1	..	..	3	1	..	1	..	2	2	1	..	1	..	..	..	1
38	Debilidade congénita, vícios de conformação congénitos, nascimento prematuro, etc.	17	11	11	8	36	30	9	6	10	14	4	4	7	4	14	8	7	6
39	Senilidade	14	24	5	10	21	38	8	10	13	20	17	37	14	12	36	24	16	24
40	Suicídio	..	..	9	4	4	..	..	..	..	..	..	2	4	..	6	2	1	..
41	Homicídio	1	..	..	..	..	..	..	..	..	..	2	1	1	..	1	..	..	..
42	Morte violenta ou acidental (excepto suicídio e homicídio)	5	3	6	2	9	6	2	2	6	4	3	6	5	2	5	3	8	3
43	Causas não especificadas ou mal definidas	9	7	18	13	18	17	34	36	30	32	15	19	7	5	23	27	48	47
	Total — Por sexos *(Par sexes)*	234	231	168	155	313	336	144	116	155	166	206	237	126	101	217	183	164	154
	Total — Por distritos *(Par districts)*	465		323		649		260		321		443		227		400		318	

sexos e distritos

sexe et le district

MAI 1942

Leiria		Lisboa		Portalegre		Pôrto		Santarém		Setúbal		Viana do Castelo		Vila Real		Viseu		Angra do Heroísmo		Horta		Ponta Delgada		Funchal		Total			Número da rubrica
																										Por sexos		Total geral	
Varões	Fêmeas	Varões	Fêmeas	Varões	Fêmeas	Varões	Fêmeas	Varões	Fêmeas	Varões	Fêmeas	Varões	Fêmeas	Varões	Fêmeas	Varões	Fêmeas	Varões	Fêmeas	Varões	Fêmeas	Varões	Fêmeas	Varões	Fêmeas	Varões	Fêmeas		
..	..	3	4	..	..	..	5	..	1	1	2	..	..	1	..	..	..	1	..	..	1	..	1	1	1	19	33	52	1
..	..	..	..	..	..	..	..	..	..	..	..	..	..	..	..	..	..	..	..	..	..	..	..	..	..	..	..	..	2
..	1	..	..	..	..	1	..	..	..	..	..	2	1	..	..	..	..	..	..	..	..	..	..	..	..	4	5	9	3
1	2	1	2	1	..	1	4	2	..	1	..	2	..	2	..	1	1	..	..	..	..	..	..	..	..	25	22	47	4
..	..	..	..	..	..	..	..	..	..	..	..	..	..	..	..	..	..	..	..	..	..	..	..	..	..	..	..	..	5
..	..	3	3	2	1	10	17	1	1	..	1	..	..	3	2	1	..	..	..	..	..	..	..	5	7	38	56	94	6
1	2	..	3	..	..	1	1	..	..	..	..	1	..	3	2	3	4	..	..	..	..	1	1	..	1	19	26	45	7
3	3	2	3	..	1	7	6	3	2	2	..	3	3	3	5	5	7	6	8	1	3	12	11	10	6	82	80	162	8
..	..	..	..	..	..	..	..	..	..	..	..	..	..	..	..	..	..	..	..	..	..	..	..	..	..	..	..	..	9
25	8	140	103	5	6	98	74	24	14	23	22	8	7	18	9	17	13	1	2	1	3	7	10	4	12	519	394	913	10
1	2	27	33	3	3	16	18	4	1	5	5	5	2	3	2	6	3	1	..	..	..	1	1	3	2	102	100	202	11
..	1	7	2	..	..	7	8	..	..	..	1	..	..	3	1	4	..	..	..	1	..	1	1	1	..	33	22	55	12
2	..	2	1	..	1	..	..	1	..	1	1	..	..	..	..	..	..	..	..	..	..	..	..	..	..	11	9	20	13
5	1	23	11	3	..	8	6	2	2	4	1	3	3	4	4	9	6	4	..	..	..	13	16	5	2	117	74	191	14
1	5	39	45	5	3	11	9	7	4	3	9	2	7	2	6	5	8	1	1	..	1	7	2	6	6	134	150	284	15
..	..	6	4	1	..	1	6	..	1	..	2	1	..	..	..	..	..	..	..	..	..	1	..	1	..	14	17	31	16
2	1	1	..	2	..	4	3	2	1	..	..	..	..	..	..	1	2	1	..	..	1	..	1	1	2	17	22	39	17
..	..	2	3	..	1	1	4	..	2	..	..	2	..	1	1	..	..	..	1	..	..	..	1	..	1	7	16	23	18
1	..	2	..	..	..	1	..	2	..	..	..	..	..	1	..	..	..	..	..	..	..	..	..	..	..	13	1	14	19
1	3	10	5	..	..	10	11	1	2	2	1	3	3	3	1	..	2	..	..	..	..	1	2	..	..	40	55	95	20
..	..	1	3	..	..	2	1	1	1	1	..	2	..	..	..	..	1	..	..	..	1	2	2	..	..	14	10	24	21
5	13	40	51	8	12	31	44	15	28	12	7	15	21	20	15	16	27	2	6	2	1	5	11	13	11	312	394	706	22
..	2	5	5	2	..	9	6	1	4	4	1	1	1	3	..	4	7	..	1	..	..	5	1	5	6	69	56	125	23
3	7	12	9	1	1	9	9	6	1	1	..	2	1	2	1	5	7	1	1	..	..	3	3	2	5	75	73	148	23b
14	19	97	76	21	10	59	87	31	29	17	13	18	21	12	21	30	35	7	6	9	10	21	14	15	22	503	551	1.054	24
..	..	23	22	2	3	9	10	3	3	4	1	2	1	3	..	3	1	..	..	..	..	5	4	1	2	70	67	137	25
4	5	6	2	3	3	22	28	2	2	2	..	3	6	10	4	5	7	1	1	.	1	4	2	5	9	111	94	205	26
10	8	49	54	7	9	73	79	20	10	15	11	14	15	33	23	27	32	3	1	3	3	16	25	24	22	477	431	908	27
2	1	13	5	1	2	9	10	6	2	2	..	1	..	3	..	1	4	2	1	..	..	6	2	3	5	70	48	118	28
5	3	8	12	4	..	30	38	10	5	3	5	6	2	14	19	15	14	6	1	1	1	8	7	15	16	199	179	378	29
1	2	3	4	1	2	7	12	2	2	1	1	3	3	12	5	5	6	1	..	..	1	..	1	9	9	71	87	158	29b
..	..	1	3	..	..	2	..	..	1	..	..	..	..	..	..	1	..	..	..	..	..	1	..	1	..	8	9	17	30
3	3	9	9	3	..	9	8	4	3	8	..	1	3	2	3	4	5	1	..	..	..	1	2	2	1	62	55	117	31
3	3	14	8	3	3	15	9	5	3	1	..	2	3	4	3	7	5	1	1	2	..	3	1	5	2	112	60	172	32
2	2	1	2	..	..	..	3	..	..	..	..	1	..	1	1	3	2	..	..	..	..	..	1	1	1	17	12	29	33
1	2	14	13	2	3	8	18	2	1	..	3	2	1	3	3	2	2	2	..	..	..	1	3	3	3	66	83	149	33b
..	..	4	1	..	2	7	1	1	1	..	1	..	..	..	..	2	..	1	..	..	..	1	..	1	1	22	13	35	34
..	..	..	6	..	1	..	5	..	..	..	..	..	..	..	1	..	..	..	..	..	..	..	..	..	2	..	24	24	35
..	2	..	5	..	1	..	4	..	2	..	1	..	2	..	2	..	3	..	1	..	1	..	..	..	1	..	41	41	36
..	..	3	5	..	..	3	2	..	3	1	..	..	1	2	..	1	..	..	..	..	..	..	1	2	..	18	20	38	37
9	6	19	22	7	10	38	29	10	15	11	5	11	3	13	12	19	16	4	2	5	1	9	2	19	7	289	221	510	38
9	28	22	31	8	9	14	42	14	21	9	10	14	43	13	21	15	35	7	6	9	13	9	21	7	11	294	490	784	39
2	1	10	4	6	1	3	2	4	1	4	1	2	..	1	..	3	2	1	..	..	..	..	..	1	..	61	20	81	40
..	..	1	..	..	..	..	..	..	..	..	1	..	..	1	..	..	..	..	..	..	..	1	..	..	..	8	2	10	41
8	3	15	9	3	3	16	6	12	4	12	3	4	1	7	4	5	5	..	..	..	..	3	..	13	1	147	70	217	42
9	13	10	12	4	6	31	24	9	10	11	5	10	16	11	9	35	49	1	..	..	..	12	12	6	4	351	363	714	43
133	152	648	595	108	97	573	649	207	183	161	114	146	170	217	180	260	311	56	40	34	42	160	162	190	181	4.620	4.555	9.175	
285		1.243		205		1.222		390		275		316		397		571		96		76		322		371		9.175			

Óbitos por causas, idades e sexos

Décès par causes, l'âge et le sexe

Cidade de Lisboa

Ville de Lisbonne

MAIO 1942 — MAI 1942

	Causas de morte, segundo a nomenclatura internacional abreviada *Causes de décès, d'après la nomenclature internationale abrégée*	Menos de 2 anos *Moins de 2 ans*				2 a 5 anos *2 à 5 ans*				6 a 19 anos *6 à 19 ans*		20 a 49 anos *20 à 49 ans*		50 a 79 anos *50 à 79 ans*		80 e mais anos *80 ans et âge supérieur*		Idade ignorada *Âge inconnu*		Total		
		Legítimos *Légitimes*		Ilegítimos *Illégitimes*		Legítimos *Légitimes*		Ilegítimos *Illégitimes*												Por sexos *Par sexes*		Geral *Général*
		Varões	Fêmeas	Varões	Fêmeas	Varões	Fêmeas	Varões	Fêmeas	Varões	Fêmeas	Varões	Fêmeas	Varões	Fêmeas	Varões	Fêmeas	Varões	Fêmeas	Varões *Hommes*	Fêmeas *Femmes*	
1	Febres tifóide e paratifóides	..	..	..	..	..	..	..	..	..	2	..	2	..	..	..	..	..	..	..	4	4
2	Tifo exantemático	..	..	..	..	..	..	..	..	..	..	..	..	..	..	..	..	..	..	..	..	..
3	Varíola	..	..	..	..	..	..	..	..	..	..	..	..	..	..	..	..	..	..	..	..	..
4	Sarampo	..	1	..	1	..	..	..	..	..	..	..	..	..	..	..	..	..	..	..	2	2
5	Escarlatina	..	..	..	..	..	..	..	..	..	..	..	..	..	..	..	..	..	..	..	..	..
6	Tosse convulsa ou *coqueluche*	1	..	1	1	..	1	..	..	..	..	..	..	..	..	..	..	..	..	2	2	4
7	Difteria	..	..	..	..	..	1	..	..	..	..	..	1	..	..	..	..	..	..	..	2	2
8	Gripe ou *influenza*	..	..	1	..	..	..	..	..	..	..	..	..	1	1	..	..	..	..	2	1	3
9	Peste	..	..	..	..	..	..	..	..	..	..	..	..	..	..	..	..	..	..	..	..	..
10	Tuberculose do aparelho respiratório	..	2	2	..	2	1	1	..	16	22	71	43	25	9	..	..	..	..	117	77	194
11	Todas as outras tuberculoses	6	4	1	3	3	3	1	2	8	12	1	2	..	1	..	..	..	..	20	27	47
12	Sífilis	1	1	1	..	..	..	..	..	..	..	4	1	..	..	..	..	..	..	6	2	8
13	Paludismo (malária ou sezonismo)	..	..	..	..	..	..	..	..	..	..	..	..	1	1	..	..	..	..	1	1	2
14	Outras doenças inficiosas e parasitárias	3	..	1	..	..	1	..	..	4	3	7	4	3	2	..	..	..	..	18	10	28
15	Cancro e outros tumores malignos	..	..	..	..	..	..	1	..	..	1	8	6	20	26	1	2	..	..	30	35	65
16	Tumores não malignos ou cujo carácter maligno não foi especificado	..	..	..	..	..	..	..	..	1	..	1	1	4	2	..	..	..	..	6	3	9
17	Reumatismo crónico e gota	..	..	..	..	..	..	..	..	..	..	..	..	1	..	..	..	..	..	1	..	1
18	Diabetes	..	..	..	..	..	..	..	..	..	..	..	..	1	2	..	1	..	..	1	3	4
19	Alcoolismo crónico ou agudo	..	..	..	..	..	..	..	..	..	..	1	..	1	..	..	..	..	..	2	..	2
20	Outras doenças gerais e envenenamentos crónicos	..	..	1	1	..	..	1	..	..	1	..	1	5	1	..	..	..	..	7	4	11
21	Ataxia locomotriz progressiva (tabes dorsal) e paralisia geral	..	..	..	..	..	..	..	..	..	..	..	1	1	1	..	..	..	..	1	2	3
22	Hemorragia cerebral, embolia ou trombose cerebral	..	..	..	..	..	..	..	..	..	..	3	1	17	26	1	5	..	..	21	32	53
23	Outras doenças do sistema nervoso e dos órgãos dos sentidos (nas idades até 5 anos)	2	..	..	..	..	..	..	..	..	..	..	..	..	..	..	..	..	..	2	..	2
23 b	Outras doenças do sistema nervoso e dos órgãos dos sentidos (nas idades superiores a 5 anos)	..	..	..	..	..	..	..	..	3	2	4	3	2	..	..	..	..	..	9	5	14
24	Doenças do coração	..	..	1	..	..	..	..	..	1	2	15	11	47	28	7	14	..	..	71	55	126
25	Outras doenças do aparelho circulatório	..	..	..	..	..	..	..	..	..	..	5	2	12	9	4	5	..	..	21	16	37
26	Bronquite	1	1	..	..	..	..	..	..	..	..	1	..	2	..	..	..	..	..	4	1	5
27	Pneumonias	6	9	11	13	1	1	3	3	..	1	10	3	11	9	..	3	..	..	42	42	84
28	Outras doenças do aparelho respiratório, excepto tuberculose	1	..	..	..	..	..	..	..	..	..	7	1	3	1	1	1	..	..	12	3	15
29	Diarreia e Enterite (nas idades inferiores a 2 anos)	1	2	3	5	..	..	..	..	..	..	..	..	..	..	..	..	..	..	4	7	11
29 b	Diarreia e Enterite (a partir dos 2 anos de idade)	..	..	..	..	..	1	..	1	..	..	..	..	1	..	..	..	..	..	1	2	3
30	Apendicite	..	..	..	..	..	..	..	..	..	1	1	1	..	1	..	..	..	..	1	3	4
31	Doenças do fígado e das vias biliares	..	..	..	..	..	..	..	..	..	..	2	..	5	5	1	..	..	..	8	5	13
32	Outras doenças do aparelho digestivo	..	..	..	..	..	..	..	..	..	1	5	2	8	2	..	..	..	..	13	5	18
33	Nefrites (nas idades até 10 anos)	2	1	..	..	..	..	..	..	..	1	..	..	..	..	..	..	..	..	2	2	4
33 b	Nefrites (nas idades superiores a 10 anos)	..	..	..	..	..	..	..	..	..	..	6	..	6	7	1	2	..	..	13	9	22
34	Outras doenças dos aparelhos urinário e genital	..	..	..	..	..	..	..	..	..	..	..	1	3	..	1	..	..	..	4	1	5
35	Septicémia e infecções puerperais	..	..	..	..	..	..	..	..	..	..	..	6	..	..	..	..	..	..	..	6	6
36	Outras doenças da gravidez, do parto e do estado puerperal	..	..	..	..	..	..	..	..	..	..	..	5	..	..	..	..	..	..	..	5	5
37	Doenças da pele, do tecido celular, dos ossos e dos órgãos da locomoção	..	1	1	..	..	..	..	..	1	..	..	1	1	2	..	1	..	..	3	5	8
38	Debilidade congénita, vícios de conformação congénitos, nascimento prematuro, etc.	3	3	6	11	..	..	..	..	..	..	..	..	..	..	..	..	..	..	9	14	23
39	Senilidade	..	..	..	..	..	..	..	..	..	..	..	..	4	3	2	14	..	..	6	17	23
40	Suicídio	..	..	..	..	..	..	..	..	..	..	2	..	4	..	..	..	..	..	6	..	6
41	Homicídio	..	..	..	..	..	..	..	..	..	..	..	..	1	..	..	..	..	..	1	..	1
42	Morte violenta ou acidental (excepto suicídio e homicídio)	..	..	..	..	1	..	..	..	3	..	8	2	3	2	..	..	..	..	15	4	19
43	Causas não especificadas ou mal definidas	..	1	..	1	1	..	..	..	..	..	2	1	..	1	..	..	..	..	3	4	7
Total	Por sexos *(Par sexes)*	27	26	30	36	8	9	7	6	37	49	164	102	193	142	19	48	..	..	485	418	903
	Por idades *(Par âges)*	119				30				86		266		335		67		..		903		

Obitos por causas, idades e sexos

Décès par causes, l'âge et le sexe

Cidade do Pôrto

Ville de Porto

MAIO 1942 — MAI 1942

	Causas de morte, segundo a nomenclatura internacional abreviada / *Causes de deces, d'après la nomenclature internationale abrégée*	Menos de 2 anos / *Moins de 2 ans*				2 a 5 anos / *2 à 5 ans*				6 a 19 anos / *6 à 19 ans*		20 a 49 anos / *20 à 49 ans*		50 a 79 anos / *50 à 79 ans*		80 e mais anos / *80 ans et âge supérieur*		Idade ignorada / *Âge inconnu*		Total — Por sexos / *Par sexes*		Total — Geral / *Général*
		Legítimos / *Légitimes*		Ilegítimos / *Illégitimes*		Legítimos / *Légitimes*		Ilegítimos / *Illégitimes*														
		Varões	Fêmeas	Varões	Fêmeas	Varões	Fêmeas	Varões	Fêmeas	Varões	Fêmeas	Varões	Fêmeas	Varões	Fêmeas	Varões	Fêmeas	Varões	Fêmeas	Varões *Hommes*	Fêmeas *Femmes*	
1	Febres tifóide e paratifóides	..	..	..	..	..	..	..	..	..	..	..	1	..	..	..	..	..	..	..	1	1
2	Tifo exantemático	..	..	..	..	..	..	..	..	..	..	..	..	..	..	..	..	..	..	..	..	..
3	Varíola	..	..	..	..	..	..	..	..	..	..	..	..	..	..	..	..	..	..	..	..	..
4	Sarampo	..	..	..	..	..	..	..	..	..	..	..	..	..	..	..	..	..	..	..	..	..
5	Escarlatina	..	..	..	..	..	..	..	..	..	..	..	..	..	..	..	..	..	..	..	..	..
6	Tosse convulsa ou *coqueluche*	1	..	..	1	..	..	..	..	..	..	..	..	..	..	..	..	..	..	1	1	2
7	Difteria	..	..	..	..	..	..	..	..	..	..	..	..	..	..	..	..	..	..	..	..	..
8	Gripe ou *influenza*	..	..	..	..	..	..	..	..	..	..	..	..	..	..	..	..	..	..	..	..	..
9	Peste	..	..	..	..	..	..	..	..	..	..	..	..	..	..	..	..	..	..	..	..	..
10	Tuberculose do aparelho respiratório	1	..	..	2	3	1	..	..	6	7	20	10	7	5	..	..	..	..	37	25	62
11	Todas as outras tuberculoses	..	4	1	1	1	3	3	..	4	3	2	3	..	..	..	..	..	..	11	14	25
12	Sífilis	..	2	..	3	..	..	..	..	..	..	1	..	..	..	..	..	..	..	1	5	6
13	Paludismo (malária ou sezonismo)	..	..	..	..	..	..	..	..	..	..	..	..	..	..	..	..	..	..	..	..	..
14	Outras doenças inficiosas e parasitárias	..	..	..	..	..	..	..	..	1	..	..	..	..	..	..	..	..	..	1	..	1
15	Cancro e outros tumores malignos	..	..	..	..	..	..	..	..	..	..	1	..	2	4	..	..	..	..	3	4	7
16	Tumores não malignos ou cujo carácter maligno não foi especificado	..	..	..	..	..	..	..	..	..	..	..	1	..	1	..	..	..	..	..	2	2
17	Reumatismo crónico e gota	..	..	..	..	..	..	..	..	..	..	..	..	1	..	..	..	..	..	1	..	1
18	Diabetes	..	..	..	..	..	..	..	..	..	..	..	..	..	1	..	..	..	..	..	1	1
19	Alcoolismo crónico ou agudo	..	..	..	..	..	..	..	..	..	..	..	..	..	..	..	..	..	..	..	..	..
20	Outras doenças gerais e envenenamentos crónicos	...	3	1	..	1	..	..	..	..	..	..	..	1	..	..	..	..	..	3	3	6
21	Ataxia locomotriz progressiva (tabes dorsal) e paralisia geral	..	..	..	..	..	..	..	..	..	..	1	..	..	..	..	..	..	..	1	..	1
22	Hemorragia cerebral, embolia ou trombose cerebral	..	..	..	..	..	..	..	..	..	..	..	..	7	8	1	3	..	..	8	11	19
23	Outras doenças do sistema nervoso e dos órgãos dos sentidos (nas idades até 5 anos)	..	..	..	..	..	..	..	1	..	..	..	..	..	..	..	..	..	..	..	1	1
23 b	Outras doenças do sistema nervoso e dos órgãos dos sentidos (nas idades superiores a 5 anos)	..	..	..	..	..	..	..	..	1	2	1	2	1	..	..	1	..	..	3	5	8
24	Doenças do coração	..	..	..	..	..	..	..	..	..	..	6	3	12	20	1	4	..	..	19	27	46
25	Outras doenças do aparelho circulatório	..	..	..	..	..	..	..	..	..	..	1	..	1	1	..	2	..	..	2	3	5
26	Bronquite	1	1	..	..	..	1	..	..	..	1	..	..	6	3	1	..	..	..	8	6	14
27	Pneumonias	6	1	3	3	..	2	..	1	1	2	1	..	1	3	..	..	..	..	12	12	24
28	Outras doenças do aparelho respiratório, excepto tuberculose	..	..	..	..	..	..	..	..	..	..	1	1	3	..	..	..	..	..	4	1	5
29	Diarreia e Enterite (nas idades inferiores a 2 anos)	1	3	2	1	..	..	..	..	..	..	..	..	..	..	..	..	..	..	3	4	7
29 b	Diarreia e Enterite (a partir dos 2 anos de idade)	..	..	..	..	1	1	..	..	..	..	2	..	..	..	..	..	..	..	3	1	4
30	Apendicite	..	..	..	..	..	..	..	..	1	..	..	..	..	..	..	..	..	..	1	..	1
31	Doenças do fígado e das vias biliares	..	..	..	..	..	..	..	..	..	..	2	..	2	3	..	..	..	..	4	3	7
32	Outras doenças do aparelho digestivo	1	..	..	..	..	..	..	..	..	..	4	1	4	4	1	..	..	..	10	5	15
33	Nefrites (nas idades até 10 anos)	..	..	..	..	..	1	..	..	..	..	..	..	..	..	..	..	..	..	..	1	1
33 b	Nefrites (nas idades superiores a 10 anos)	..	..	..	..	..	..	..	..	..	..	1	1	2	5	..	1	..	..	3	7	10
34	Outras doenças dos aparelhos urinário e genital	..	..	..	..	..	..	..	..	..	..	..	1	2	..	..	..	..	..	2	1	3
35	Septicémia e infecções puerperais	..	..	..	..	..	..	..	..	..	..	..	3	..	..	..	..	..	..	..	3	3
36	Outras doenças da gravidez, do parto e do estado puerperal	..	..	..	..	..	..	..	..	..	..	..	1	..	..	..	..	..	..	..	1	1
37	Doenças da pele, do tecido celular, dos ossos e dos órgãos de locomoção	..	..	..	..	..	..	..	..	..	..	1	..	..	2	..	..	..	..	1	2	3
38	Debilidade congénita, vícios de conformação congénitos, nascimento prematuro, etc.	8	2	..	4	..	..	..	..	..	..	..	..	..	..	..	..	..	..	8	6	14
39	Senilidade	..	..	..	..	..	..	..	..	..	..	..	..	..	2	..	5	..	..	..	7	7
40	Suicídio	..	..	..	..	..	..	..	..	..	..	..	..	1	..	..	..	..	..	1	..	1
41	Homicídio	..	..	..	..	..	..	..	..	..	..	..	..	..	..	..	..	..	..	..	..	..
42	Morte violenta ou acidental (excepto suicídio e homicídio)	..	..	..	..	1	..	1	..	1	..	1	1	1	2	..	..	..	..	5	3	8
43	Causas não especificadas ou mal definidas	..	..	..	..	1	..	..	..	1	..	1	..	..	1	..	..	..	..	3	1	4
	Total — Por sexos *(Par sexes)*	19	16	7	15	8	9	4	2	16	15	47	29	54	65	4	16	..	..	159	167	326
	Total — Por idades *(Par âges)*	57				23				31		76		119		20		..		326		

Movimento da população entre a metrópole e as colónias de África pelo pôrto de Lisboa

Mouvement de la population entre la métropole et les colonies d'Afrique par le port de Lisbonne

2.º TRIMESTRE 1942 — 2ÈME TRIMESTRE 1942

Estado, idades e destino ou procedência	Embarcados				Desembarcados			
	Portugueses		Estrangeiros		Portugueses		Estrangeiros	
	Varões	Fêmeas	Varões	Fêmeas	Varões	Fêmeas	Varões	Fêmeas
Abril — *Avril*								
Solteiros	69	38	..	..	2	..	..	..
Casados	55	43	..	1	1	2	..	..
Viúvos	2	6	..	..	..	..	..	..
Divorciados	2	3	..	..	..	..	..	..
Estado desconhecido	70	3	..	..	3	..	..	..
Até 14 anos	20	23	..	..	2	..	..	..
De 15 a 20 anos	14	7	..	..	..	..	..	..
De 21 a 40 anos	79	38	..	..	1	2	..	..
Mais de 40 anos	27	16	..	1	..	..	..	..
Idade desconhecida	58	9	..	..	3	..	..	..
Cabo Verde	19	1	..	1	3	..	..	..
Guiné	..	..	..	..	3	2	..	..
S. Tomé e Príncipe	7	2	..	..	..	..	..	..
Angola	94	48	..	..	..	..	..	..
Moçambique	78	42	..	..	..	..	..	..
Maio — *Mai*								
Solteiros	98	53	..	..	178	100	2	..
Casados	77	64	..	..	136	123	3	..
Viúvos	2	2	..	..	7	8	..	..
Divorciados	3	1	..	..	6	2	..	..
Estado desconhecido	13	..	..	..	..	..	..	..
Até 14 anos	27	27	..	..	66	75	..	..
De 15 a 20 anos	19	15	..	..	21	15	..	..
De 21 a 40 anos	98	60	..	..	145	97	3	..
Mais de 40 anos	37	14	..	..	90	45	2	..
Idade desconhecida	12	4	..	..	5	1	..	..
Cabo Verde	6	2	..	..	11	7	..	..
Guiné	47	22	..	..	21	16	..	..
S. Tomé e Príncipe	3	1	..	..	15	10	..	..
Angola	96	55	..	..	154	123	4	..
Moçambique	41	40	..	..	126	77	1	..
Junho — *Juin*								
Solteiros	126	100	1	..	65	44	3	..
Casados	115	108	1	3	87	55	1	1
Viúvos	5	7	..	..	6	4	1	..
Divorciados	3	1	..	..	3	2	..	..
Estado desconhecido	85	1	..	..	..	..	1	..
Até 14 anos	49	45	..	..	26	27	..	..
De 15 a 20 anos	30	26	..	..	5	7	..	..
De 21 a 40 anos	110	105	1	1	77	50	3	..
Mais de 40 anos	48	33	1	2	52	21	2	..
Idade desconhecida	97	8	..	..	1	..	1	1
Cabo Verde	35	37	..	..	12	6	..	..
Guiné	2	7	..	..	35	13	4	1
S. Tomé e Príncipe	17	8	..	..	4	6	..	..
Angola	146	101	..	2	65	44	1	..
Moçambique	134	64	2	1	45	36	1	..

III.—Indústria. Industrie

Produção—*Production*

A) Indústrias diversas—*Industries diverses*

1) PRODUÇÃO MENSAL—1942 / 1) PRODUCTION MENSUELLE—1942

Indústrias e produtos *Industries et produits* — (Unidade: a tonelada, salvo outra indicação) *(Unité: la tonne, sauf indication spéciale)*	Maio *Mai*	Janeiro a Maio *Janvier-Mai*
I. Indústria extractiva *Industrie extractive*		
1) Extracção de carvão, minérios e minerais diversos—*Extraction de charbon, minerais et minéraux divers:*		
Carvão—*Charbon*: Antracite—*Anthracite*	41.852	177.284
Hulha—*Houille*	2.330	17.579
Lenhite—*Lignite*	9.182	42.015
Enxôfre—*Soufre*	800	5.372
Estanho (cassiterite)—*Etain (cassiterite)*	272	1.183
Pirites cupríferas—*Pyrites de cuivre*	17.139	61.679
Volfrâmio (volframite)—*Wolfram (wolframite)*	257	1.286
II. Indústria transformadora *Industrie manufacturière*		
1) Da alimentação—*Denrées alimentaires:*		
Açúcar refinado—*Sucre raffiné*	6.725	28.441
Massas alimentícias—*Pâtes alimentaires*	2.494	11.192
2) Da madeira e derivados—*Du bois et dérivés:*		
Água-raz—*Essence de térébenthine*	31	1.285
Pez—*Colophane*	121	5.198
3) Do papel—*Du papier:*		
Pasta—*Pâte à papier*	2.683	561
Papel de impressão—*Papier à imprimer*	1.300	378
Papel de impressão de jornal—*De journal*	636	111
4) Química, n. d.—*Chimique, n. d.:*		
Substâncias gordas—*Substances grasses:*		
Bagaços oleaginosos—*Tourteaux*	1.664	9.968
Óleos de sementes oleaginosas—*Huiles de graines oléagineuses:*		
Comestíveis—*Comestibles*	34	2.126
Não comestíveis—*Non comestibles*	1.279	6.485
Sabões—*Savons*	3.375	18.882
Químicas pròpriamente ditas—*Chimiques proprement dites:*		
Ácido sulfúrico 53° B.—*Acide sulfurique*	9.163	49.634
Adubos químicos (superfosfatos)—*Engrais chimiques (superphosphates)*	11.567	97.071

Observação.—Não inclue a produção da pequena indústria, com excepção do pez e água-raz.

2) PRODUÇÃO TRIMESTRAL—1942 / 2) PRODUCTION TRIMESTRIELLE—1942

Indústrias e produtos *Industries et produits* — (Unidade: a tonelada, salvo outra indicação) *(Unité: la tonne, sauf indication spéciale)*	1.º trimestre *1er trimestre*
I. Indústria transformadora *Industrie manufacturière*	
1) Do papel—*Du papier:*	
Cartolina—*Papier carte*	231
Côres e afixes—*En couleurs*	341
Embrulho—*D'emballage*	1.480
Escrita—*A écrire*	1.259
Papelão—*Carton*	617
Papel para sacos—*Papier pour sacs*: Para cimento—*Pour ciment*	143
Outros—*Autres*	754
Não especificado—*Non spécifié*	642
Artigos de papel—*Articles de papier:*	
Sacos—*Sacs*: Para cimento—*Pour ciment* (1.000)	364
Outros—*Autres*	594
2) Do coiro e das peles—*Des cuirs et peaux:*	
Curtimenta—*Tannage:*	
Atanados e vitelas—*Veaux*	144
Calfs—*Calf* (*a*)	575
Carneira de casca—*Moutons au tanin*	23
Coiros industriais—*Cuirs industriels*	55
Crutes—*Croûtes*	40
Desperdícios—*Déchets*	38
Peles de cabra ao crômio—*Chèvre au chrome* (*a*)	124
Peles de carneiro ao crômio ou alúmen (capicuas)—*Moutons au chrome ou à l'alun* (*a*)	412
Peles de coelho e lebre—*Peaux de lapin et de lièvre* (1.000)	14
Peles de fantasia—*Peaux de fantaisie* (*a*)	107
Pele de vaca ao alúmen—*Vache à l'alun*	11
Pelicas—*Chevreux* (*a*)	114
Pelicas para luvas—*Mégisserie* (*a*)	63
Seleiros—*Bourrellerie*	55
Solas—*Cuirs à semelle et autres applications*	822
Veludos ou peles aveludadas—*Peaux velours* (*a*)	207
Vernizes—*Cuir vernis* (*a*)	53
Artigos de coiro—*Articles en cuir:*	
Botas e sapatos—*Chaussures et souliers* (1.000 pares—*1.000 paires*)	151
3) Química n. d.—*Chimique n. d.:*	
Substâncias gordas—*Substances grasses:*	
Adubos orgânicos—*Engrais organiques*: Animal—*Animale*: Secos—*Secs*	1.050
Animal—*Animale*: Verdes—*Verts*	254
Vegetal—*Végétale*	8.101
Adubos químico-orgânicos—*Engrais chimiques-organiques*	8.346
Farinhas para o gado—*Farines pour le bétail*	282
Margarina—*Margarine*	30
Óleo de peixe—*Huile de poisson*	85
Sabonetes—*Savonnettes*	161
Velas de parafina e estearina—*Bougies en parafine et stéarine*	154
Químicas pròpriamente ditas—*Chimiques proprement dites:*	
Ácidos—*Acides*: Azótico—*Azotique*	77
Clorídrico—*Chlorhydrique*	402
Sulfúrico 66° B—*Sulfurique*	594
Adubos químicos (mixtos)—*Engrais chimiques*	2.235
Carbonato de sódio—*Carbonate de sodium*	2.846
Carboneto de cálcio—*Carbure de calcium*	1.232
Oxigénio—*Oxygène* (1.000 m³—*m. c.*)	118
Sulfato de cobre—*Sulfate de cuivre*	1.679
Diversa—*Diverse:*	
Álcool industrial (1.000 litros)—*Alcool industriel*: Puro—*Pur*	593
Desnaturado—*Dénaturé*	246
Fósforos—*Allumettes* (1.000.000 de hastes—*Tiges*)	2.763
Dinamite e outros explosivos—*Dynamite et autres explosifs*	149
Pólvoras—*Poudre*: Artifícios—*Artifices*	4
Caça—*Chasse*	35
Minas e pedreiras—*Mines et les carrières*	52
4) Diversa—*Diverse:*	
Briquetes—*Briquettes*	13.845
Emulsões de asfalto—*Emulsions asphaltiques*	281
Lâmpadas eléctricas—*Lampes électriques* (1.000)	362

Observação.—Não inclue a produção da pequena indústria.

(*a*) 1.000 Pés quadrados—*Pieds carrés.*

IV.—Produção e consumo. Production et consommation

Pesca desembarcada no continente

Pêche débarquée au continent

ABRIL 1942 — AVRIL 1942

Espécies	Quantidade em toneladas															Valor em contos														
	Total geral	Norte					Centro					Sul				Total geral	Norte					Centro					Sul			
		Total	Figueira da Foz	Leixões	Pôrto	Restantes portos	Total	Lisboa	Peniche	Setúbal	Restantes portos	Total	Olhão	Portimão	Restantes portos		Total	Figueira da Foz	Leixões	Pôrto	Restantes portos	Total	Lisboa	Peniche	Setúbal	Restantes portos	Total	Olhão	Portimão	Restantes portos
TOTAL GERAL	9.079	710	63	73	197	377	5.818	2.169	670	241	2.738	2.551	1.244	210	1.097	23.929	1.984	138	197	787	862	15.809	7.944	2.346	718	4.801	6.136	2.186	910	3.040
Águas marítimas	8.962	642	63	73	169	337	5.770	2.165	670	240	2.695	2.550	1.244	210	1.096	23.328	1.576	137	197	636	606	15.618	7.914	2.346	713	4.845	6.134	2.186	910	3.038
Peixes	8.461	490	59	58	113	260	5.590	2.156	640	218	2.576	2.381	1.205	207	969	22.730	1.512	136	190	608	578	15.410	7.884	2.335	625	4.566	5.808	2.112	900	2.796
Pelágicos	5.696	244	14	..	2	228	3.281	35	617	181	2.448	2.171	1.194	141	836	12.563	487	45	..	6	436	6.929	103	2.247	467	4.112	5.147	2.081	719	2.347
Atum e similares	64	..	..	..	..	..	25	..	25	..	..	39	..	8	31	517	..	..	..	..	..	176	..	176	..	..	341	..	114	227
Biqueirão e espadilha	232	..	..	..	..	..	..	..	..	..	..	232	216	3	13	743	..	..	..	..	..	..	..	..	..	..	743	657	27	59
Cavala e sarda	15	..	..	..	..	..	1	o	1	..	..	14	2	2	10	73	..	..	..	..	..	6	o	6	..	..	67	7	8	52
Chicharro e carapau	4.460	53	..	..	2	51	2.856	16	390	152	2.298	1.551	856	68	627	6.829	115	..	..	6	109	5.203	38	1.231	283	3.651	1.511	599	149	763
Corvina	18	..	..	..	..	..	18	11	..	..	7	o	..	o	o	67	..	..	..	..	..	66	34	..	..	32	1	..	o	o
Sardinha	907	191	14	..	..	177	381	8	201	29	143	336	120	60	155	4.334	372	45	..	..	327	1.478	31	834	184	429	2.484	818	420	1.246
Demersais	2.765	246	45	58	111	32	2.309	2.121	23	37	128	210	11	66	133	10.167	1.025	91	190	602	142	8.481	7.781	88	158	454	661	31	181	449
Cachucho e besugo	505	30	..	..	30	..	465	465	..	o	..	10	5	3	2	1.559	129	..	..	129	..	1.386	1.385	..	o	..	44	12	11	21
Linguado e similares	38	26	8	14	3	1	10	8	..	1	1	2	o	o	2	170	83	16	51	9	7	78	56	..	14	8	9	1	o	8
Pargo e goraz	572	35	..	o	35	o	537	529	..	o	8	..	..	..	..	1.901	165	..	2	161	2	1.736	1.703	..	1	32	..	..	..	..
Peixe-espada	23	..	..	..	..	..	13	o	1	..	11	10	1	..	9	74	..	..	..	..	..	51	1	5	..	45	23	1	..	22
Pescada, marmota e pescadinha	469	35	..	2	31	2	415	383	..	..	32	19	o	..	19	2.973	276	..	14	242	20	2.528	2.392	..	..	146	159	2	..	157
Raias e cações	216	13	o	10	2	1	189	179	2	1	7	14	1	8	5	502	40	o	30	3	7	415	387	8	3	17	47	2	23	22
Ruivos e saimonetes	8	4	..	2	2	..	1	o	..	1	o	3	o	1	2	36	12	..	6	6	..	10	1	..	5	4	14	1	3	10
Diversos	934	103	37	30	8	28	679	557	20	34	68	152	4	54	94	2.952	320	75	87	52	106	2.267	1.856	75	134	202	365	12	144	209
Crustáceos	110	104	4	15	56	29	5	2	1	o	2	1	..	o	1	93	49	1	7	28	13	41	17	5	2	17	3	..	o	2
Caranguejos	103	103	4	15	56	28	..	..	..	..	..	..	..	..	..	42	42	o	4	28	9	..	..	..	..	..	..	..	..	..
Lagostas e lavagantes	4	o	..	o	..	o	3	1	1	o	1	o	..	o	o	36	3	..	o	..	3	32	11	5	1	15	o	..	o	o
Diversos	3	o	o	o	..	o	2	1	..	o	1	1	..	..	1	15	4	1	2	..	1	9	6	..	1	2	2	..	..	2
Moluscos	391	48	..	o	..	48	175	7	29	22	117	168	39	3	126	505	15	..	o	..	15	167	13	6	86	62	323	74	9	240
Chôco	130	..	..	..	..	..	29	3	..	22	4	101	32	o	69	297	..	..	..	..	..	101	7	..	84	10	196	68	o	128
Ostra	104	..	..	..	..	..	104	..	..	..	104	..	..	..	..	31	..	..	..	..	..	31	..	..	..	31	..	..	..	..
Polvo	37	..	..	..	..	..	11	o	o	o	9	26	1	3	22	122	..	..	..	..	..	24	1	o	2	21	98	2	8	88
Diversos	120	48	..	o	..	48	31	3	28	o	..	41	6	o	35	55	15	..	o	..	15	11	5	6	o	..	29	4	o	24
Águas salobras	117	68	o	o	28	40	48	4	..	1	43	1	..	..	1	601	408	1	o	151	256	191	30	..	5	156	2	..	..	2
Sável	76	40	..	o	28	12	36	1	..	..	35	..	..	..	..	378	246	..	o	151	95	132	6	..	..	126	..	..	..	..
Diversos	41	28	o	..	o	28	12	3	..	1	8	1	..	..	1	223	162	1	..	o	161	59	24	..	5	30	2	..	..	2

Observação. — Incluem-se nesta tabela os números relativos à pesca de arrasto. O sinal «...» corresponde à inexistência de movimento; o sinal «o» corresponde a um movimento inferior à unidade considerada.

Pesca de arrasto desembarcada no continente

Pêche à chalut débarquée au continent

ABRIL 1942 — AVRIL 1942

Portos e zonas	Quantidade — Toneladas	Valor — Contos	Número: Navios (a)	Viagens	Dias ausentes	Lanços	Horas de pesca
Total	**2.273**	**8.489**	**45**	**130**	**848**	**1.933**	**6.775**
Leixões e Pôrto	**134**	**684**	**6**	**15**	**61**	**173**	**651**
Zona IX — Vapores até 150 toneladas	25	87	2	13	22	67	380
Zona IX — Vapores de mais de 150 toneladas	....	....	....	....	....	....	....
Zona XI — Vapores de mais de 150 toneladas	109	599	4	2	39	106	271
Lisboa	**2.139**	**7.805**	**43**	**115**	**787**	**1.760**	**6.124**
Zona IX — Vapores até 150 toneladas	91	384	9	73	151	268	1.155
Zona IX — Vapores de mais de 150 toneladas	147	785	8	14	96	231	1.244
Zona X — Vapores de mais de 150 toneladas	....	....	....	....	....	....	....
Zona XI — Vapores de mais de 150 toneladas	1.901	6.636	28	28	540	1.261	3.725

Zona IX: Costa de Portugal. Zona X: Costa de Marrocos. Zona XI: Costa da Mauritânia e do Rio do Ouro.

Observação. — Esta tabela não inclue um barco na Figueira da Foz com 12 viagens, 12 dias ausente, 50 lanços e 183 horas de pesca, cujo movimento foi de 8 toneladas no valor de 31 contos.

(*a*) O número de navios por portos e no conjunto é o número real de navios diferentes que pescaram e descarregaram peixe, não resultando da soma dos números que figuram em cada linha referente às diversas zonas, pois que às vezes o mesmo navio, em viagens diferentes, vai a zonas e portos diferentes.

Gado abatido, por distritos, no continente

Bétail abattu, par districts, dans le continent

MAIO 1942 — MAI 1942

Distritos e cidades de Lisboa e Pôrto	Cabeças — Número: Bovinos: Adultos	Bovinos: Adolescentes	Ovinos e caprinos	Suínos	Pêso limpo — Quilogramas: Total	Bovinos: Adultos	Bovinos: Adolescentes	Ovinos e caprinos	Suínos
Continente	**4.240**	**3.709**	**108.320**	**16.347**	**3.424.864**	**815.563**	**188.390**	**818.452**	**1.602.459**
Aveiro	775	908	599	320	**200.487**	135.531	40.054	4.168	20.734
Beja	2	8	3.501	138	**40.710**	344	445	26.120	13.801
Braga	129	176	2.632	216	**61.939**	25.427	9.131	14.571	12.810
Bragança	73	81	1.113	6	**22.407**	10.151	5.683	6.143	430
Castelo Branco	67	12	3.510	193	**46.544**	11.968	723	21.320	12.533
Coimbra	111	51	2.063	496	**70.046**	18.178	3.015	13.429	35.424
Evora	62	15	6.095	307	**89.309**	10.844	898	47.321	30.246
Faro	118	12	4.057	230	**80.397**	22.611	780	31.887	25.119
Guarda	120	52	370	167	**37.338**	19.751	3.539	2.189	11.859
Leiria	191	82	863	434	**80.955**	35.809	4.049	5.834	35.263
Lisboa	956	421	56.443	4.104	**1.035.516**	198.254	15.733	439.687	381.842
Portalegre	32	14	3.785	695	**103.660**	5.886	664	27.100	70.010
Pôrto	804	765	7.261	1.899	**428.959**	184.123	40.357	59.591	144.888
Santarém	157	38	4.809	1.332	**190.181**	30.838	1.785	45.460	112.098
Setúbal	178	94	3.832	5.681	**757.070**	36.612	5.096	28.554	686.808
Viana do Castelo	211	229	713	58	**45.447**	29.324	8.265	4.131	3.727
Vila Real	127	341	3.459	4	**61.385**	19.798	22.016	19.311	260
Viseu	127	410	3.215	67	**72.514**	20.114	26.157	21.636	4.607
Cidade de Lisboa	**268**	**22**	**51.628**	**1.733**	**630.826**	**54.624**	**1.156**	**400.196**	**174.850**
Cidade do Pôrto	**116**	**112**	**5.319**	**934**	**145.336**	**30.778**	**6.909**	**42.691**	**64.957**

Observação. — No matadouro da cidade de Lisboa foram abatidos 211 cavalos, com o pêso de 31.887 quilogramas.

Estado das culturas

Etat des cultures

Junho 1942

Já em plena ceifa, e iniciadas as debulhas, acentua-se a convicção de que a produção de praganosos foi razoável — superior à do ano findo, que foi considerado regular —, apesar de uma certa «apalpação» no grão provocado pelos últimos calores e ventos.

No entanto, só quando as debulhas se verificarem em mais larga escala poderemos fundamentar bem uma opinião, pois, como diz o chefe da 14.ª brigada, «... vai haver com certeza algumas desilusões, porque há searas que tinham bom aspecto e muita palha, mas os molhos não pesam, as espigas têm poucos bagos e estes mal cheios...».

Os milhos estão prometedores, embora as sementeiras estejam atrasadas, sobretudo as de restivo. A produção de batata, de modo geral, deverá ser abundante, não só pelo estado da cultura como pela grande área que lhe foi dedicada êste ano.

O tempo tem favorecido o ataque do míldio nas vinhas, e tendo em vista a relativamente fraca disponibilidade de sulfato, não se sabe até que ponto se verificarão prejuízos.

1.ª região (Braga). — Procedeu-se à colheita de cereais praganosos, que foi regular, bastante superior à do ano passado, embora a *Lema Melanopus* tenha reduzido a produção esperada em cêrca de 30 por cento. A superfície plantada de batata é muito grande, mas o seu aspecto é bastante irregular — há muito bom e há muito mau. Espera-se que no conjunto o rendimento seja regular. Dos milhos, cujas sementeiras em boas condições de tempo e solo continuaram até meados da terceira década, é ainda demasiado cedo para fazer previsões, mas pode dizer-se que no conjunto os milharais desta região não estão maus. Durante o mês o míldio causou estragos nas vinhas, bastante consideráveis nalguns concelhos, podendo-se talvez avaliá-los na destruição de perto de 50 por cento da nascença nesta região.

2.ª região (Pôrto). — A persistência das chuvas, acompanhadas de trovoadas e quedas violentas de granizo, provocou uma deficiente agranação nos cereais de pragana, que deverão render mal e com pesos específicos inferiores aos normais. Por estas mesmas razões se perderam alguns milharais acabados de nascer; os outros, no geral, apresentam-se vigorosos, dando boas esperanças. A excessiva umidade e alguns dias de calor sobrevindos provocaram grandes invasões de míldio nos batatais temporãos e nas vinhas, registando-se já importantes prejuízos. Apareceram também num ou noutro local sensíveis ataques de oídio. Os lavradores andam, e com razão, alarmados, pois o tempo continua a favorecer o desenvolvimento das doenças e as dificuldades de combate são cada vez maiores.

3.ª região (Mirandela). — Confirmando o que se antevia, verificaram-se boas colheitas de aveia e cevada e esperam-se colheitas muito abundantes de centeio e também de trigo. A produção nos favais não correspondeu à vegetação e promessas que mostravam. A batata, de que já se colhe na terra quente e ainda se planta na fria, deve dar produção abundante, se bem que irregular, devido a nem todos terem usado semente seleccionada. O ataque do míldio, não obstante as irregularidades climatéricas, não é grande por emquanto. Mas a fecundação foi irregular e como consequência deu-se o desavinho em muito cacho — é de esperar fraca produção. A produção nos lameiros regados é regular, mas nos de secadal é bastante fraca. Começaram os cortes dos fenos, cuja colheita foi prejudicada por vezes pela chuva. Os soutos mostram-se bem vestidos de vegetação e com abundante floração.

4.ª região (Aveiro). — Estão quási concluídas as colheitas de praganosos e favas, que produziram regularmente. É de prever um ano farto de milho e escasso de vinho e azeite.

5.ª região (Lamego). — É muito prometedor o estado das diversas culturas de inverno e primavera. Os cereais de pragana afilharam regularmente, com espigas de tamanho regular e com grão bem conformado, e esperam-se produções mais elevadas que as obtidas nos anos anteriores, talvez umas 15 sementes para o trigo e 12 para o centeio. A cevada, já ceifada em toda a região, deve ter

Juin 1942

dado para cima de 20 sementes. As batatas e milhos também se mostram muito prometedores, assim como as culturas hortícolas. As fruteiras produziram admiràvelmente. O aspecto dos amendoais é bom. O estado geral das vinhas é regular, tendo aparecido um ou outro ataque de doenças criptogâmicas depois das últimas chuvas caídas. Como os produtores activaram os tratamentos, espera-se que a produção, no geral, seja regular, e mesmo boa em alguns concelhos.

6.ª região (Viseu). — As searas de praganas, já ceifadas em parte, e que prometiam produções regulares, foram prejudicadas pelo ataque de *puccineas* e pela acama, o que lhes reduziu sensìvelmente o específico. Os milhos e batatais temporãos apresentam-se com regular desenvolvimento. As vinhas, com regular desenvolvimento e nascença, sofreram ùltimamente prejuízos bastante avultados devido a fortes ataques de míldio, favorecido pelas condições meteorológicas. As fruteiras apresentam, no geral, boa vegetação, mas a frutificação foi prejudicada pelos frios e chuvas anteriores, sobretudo nas pereiras e macieiras.

7.ª região (Guarda). — As colheitas de cereais foram bastante boas; o centeio mesmo espigou como em poucos anos terá sucedido. As da batata e produtos de horta prometem igualmente ser abundantes. As vinhas estão sendo muito atacadas pelo míldio, pelo oídio e pela háltica.

8.ª região (Castelo Branco). — Os trigos, em virtude dos fortes calores, encontram-se mal granados; o centeio, a cevada e a aveia produziram regularmente. Os granais, prejudicados no início pelo tempo adverso, melhoraram sensìvelmente. A batata de sequeiro encontra-se com pior aspecto que a de regadio, embora esta também não ultrapasse o regular. O feijão frade está muito irregular. Os olivais, em virtude da má alimpa, têm piorado nas promessas.

9.ª região (Caldas da Rainha). — Os nevoeiros fizeram sentir muito os seus efeitos nos trigais (apalpamento do grão), nas vinhas (violentos ataques de míldio e oídio) e nos batatais tardíos (também atacados pelo míldio), encontrando-se as prometidas produções talvez desfalcadas em cêrca de 50 por cento. A colheita de batata temporã satisfez. Começaram as debulhas de fava, cuja funda é boa, e a de aveia. Os milharais e feijoais apresentam óptimo aspecto.

10.ª região — Ribatejo (Santarém). — Os trigos precoces, já quási todos ceifados, e os temporãos, em plena ceifa, encontram-se geralmente apalpados pela extemporânea e forte insolação que afectou, no período de sazonamento, o seu equilíbrio vegetativo. Os serôdios, se bem que melhorados e estimulados pelas chuvas tardias, sofreram, de um modo geral, de ataques de alfôrra, revelados nesta última quinzena. A produção frumentária por unidade de superfície será forçosamente inferior à de uma colheita normal. Quási todos os favais sofreram muito na última fase da vegetação pelo desenvolvimento do «rabo de raposa». O milho, o feijão e o grão têm aspecto regular. As produções de batata são fracas. Não há vinha que não tivesse sofrido, e uma percentagem grande de cachos ficou inutilizada com o ataque de míldio que sobreveio no princípio da última década do mês. Nos últimos dois dias, devido a melhoria do tempo, verificou-se uma suspensão dos efeitos prejudiciais da moléstia. Intensificaram-se as sulfatações e as enxofras. A produção de azeite, de um modo geral, deverá ser fraca; em várias zonas está verdadeiramente comprometida em virtude dos estragos causados pelo «algodão» e cuja extensão só ùltimamente se revelou.

11.ª região (Elvas). — Para o trigo calcula-se uma produção média geral entre 11 e 13 sementes. Os trigos das terras fracas e os de primavera foram bastante prejudicados com os últimos fortes calores, calculando-se que a sua produção tenha descido de 1 a 2 sementes, devendo oscilar entre 8 e 10 sementes. Dos trigos das terras fortes, que têm bom aspecto, esperam-se 15 sementes em média. As aveias tiveram um ano excepcional nesta região, prevendo-se uma produção maior em cêrca de 50 por cento da do ano passado, e em número de sementes não inferior à do trigo. As cevadas

não devem dar menos de 15 sementes, se bem que algumas se mostrem acamadas. Nas leguminosas, nomeadamente grão e chícharo, as produções são fracas, não devendo ir além de 5 e 6 sementes, devido aos fortes calores e vento suão da terceira década. As favas devem ter dado um maior rendimento, talvez 9 sementes. As plantações de batata de regadio e as sementeiras de milho de regadio para forragens, de culturas hortícolas, de tomate e de pimentão para indústria sofreram aumento na área, principalmente os dois primeiros. Os montados encontram-se com fortes ataques de burgo e, por isso, mal rebentados. O míldio e o oídio não têm causado prejuízos de maior, estando as vinhas com bom aspecto.

12.ª região (Évora). — Apesar de o tempo não ter corrido muito favoràvelmente durante o mês — o vento suão prejudicou muito as culturas, principalmente o trigo, e o excesso de umidade e altas temperaturas têm provocado o aparecimento de míldio nos vinhedos com certa intensidade —, prevê-se um ano agrícola muito superior ao anterior.

13.ª região (Setúbal). — A germinação tem-se dado bem em todas as sementeiras do mês passado. Os trabalhos realizados êste mês foram facilitados pela acção do tempo.

14.ª região (Beja). — As ceifas de trigo vão muito adiantadas e as da aveia, da cevada e da fava ficaram concluídas logo no princípio do mês, devendo ter dado regulares produções e mesmo boas em alguns casos, apesar dos estragos causados pelo vento suão e pela alfôrra. Os granais que escaparam às chuvas (cêrca de dois terços) melhoram bastante e alguns estão regulares e outros bons. A sua colheita deve ser regular e as de chícharos e geros muito superior à do ano passado porque se semeou mais dêstes legumes e as culturas estão boas. As culturas de soja que se fizeram como ensaio nasceram irregularmente e estão irregularmente desenvolvidas, talvez porque foram feitas um pouco tarde. Os milharais de sequeiro têm na sua maior parte bom aspecto, apesar de terem nascido mal e irregularmente. A colheita de batata de sequeiro ficou quási concluída êste mês e foi boa, muito superior à do ano findo, três a quatro vezes maior, porque também se semeou muito mais batata êste ano. As branduras orvalhentas das manhãs e calores intensos das tardes dos últimos dias do mês fizeram aparecer nas vinhas, mantidas regularmente até aí apesar das chuvas e do pouco sulfato disponível, bastante míldio e oídio. Os olivais apresentam bom aspecto vegetativo, mas a novidade é fraca e muito irregular.

15.ª região — Algarve (Tavira). — Estão quási concluídas as ceifas. Os trigos no litoral granaram muito mal e os rendimentos são fracos, porém na zona serrana a colheita é muito razoável. Cevada e aveia têm rendido bem. A fava, sobretudo no barlavento, tem dado magníficas produções. Prevê-se uma regular produção de grão de bico. Os milhos estão prometedores, mas a produção de batata, de uma maneira geral, não tem satisfeito os agricultores. A produção de alfarroba deve ser muitíssimo boa e regular a da amêndoa. As figueiras, ainda longe de maturação do fruto, apresentam um magnífico aspecto e se o tempo lhes correr favorável pode-se prever uma colheita ainda superior à do ano passado.

Regiões agrícolas

Culturas	1.ª região (Braga)	2.ª região (Pôrto)	3.ª região (Mirandela)	4.ª região (Aveiro)	5.ª região (Lamego)	6.ª região (Viseu)	7.ª região (Guarda)	8.ª região (Castelo Branco)	9.ª região (Caldas da Rainha)	10.ª região (Santarém)	11.ª região (Elvas)	12.ª região (Évora)	13.ª região (Setúbal)	14.ª região (Beja)	15.ª região (Tavira)
Trigo	60 (60)	60 (80)	80 (40)	80 (60)	80 (60)	80 (60)	80 (60)	40 (60)	60 (80)	40 (80)	80 (60)	80 (60)	80 (60)	80 (80)	60 (60)
Centeio	60 (60)	80 (60)	100 (60)	80 (60)	80 (60)	80 (60)	100 (80)	80 (80)	.. (..)	.. (60)	80 (60)	60 (60)	.. (..)	.. (..)	.. (..)
Aveia	60 (60)	60 (60)	80 (60)	80 (60)	.. (..)	.. (..)	.. (..)	80 (60)	80 (60)	.. (60)	100 (60)	100 (80)	80 (40)	100 (60)	80 (100)
Cevada	60 (60)	.. (..)	80 (60)	80 (60)	100 (60)	60 (80)	.. (..)	80 (100)	.. (..)	.. (..)	80 (60)	80 (80)	80 (80)	100 (60)	60 (100)
Fava	.. (..)	.. (..)	60 (40)	80 (40)	.. (..)	.. (..)	.. (..)	.. (..)	80 (40)	60 (60)	60 (60)	80 (40)	60 (60)	100 (60)	.. (..)
Grão	.. (..)	.. (..)	.. (..)	80 (..)	.. (60)	.. (..)	.. (..)	60 (60)	.. (..)	60 (..)	60 (..)	40 (..)	40 (80)	60 (40)	60 (60)
Milho	60 (60)	80 (80)	.. (..)	80 (60)	60 (60)	80 (80)	.. (..)	40 (40)	80 (60)	60 (60)	.. (..)	60 (..)	40 (40)	60 (40)	60 (80)
Feijão	.. (..)	.. (..)	.. (..)	80 (40)	.. (60)	.. (..)	.. (..)	40 (60)	80 (60)	60 (..)	60 (..)	60 (..)	60 (80)	.. (..)	.. (..)
Batata	60 (100)	60 (40)	60 (60)	60 (80)	60 (60)	80 (80)	80 (60)	60 (60)	40 (80)	40 (80)	.. (..)	60 (80)	40 (100)	.. (..)	60 (80)
Arroz	.. (..)	.. (..)	.. (..)	60 (60)	.. (..)	.. (..)	.. (..)	.. (..)	.. (..)	.. (40)	.. (80)	80 (60)	60 (80)	.. (..)	.. (..)
Olivais	60 (80)	.. (..)	60 (60)	60 (80)	60 (80)	80 (80)	.. (..)	60 (80)	.. (100)	40 (60)	40 (80)	60 (80)	60 (100)	60 (80)	.. (80)
Vinhas	40 (40)	40 (80)	40 (80)	40 (60)	60 (60)	40 (80)	40 (..)	60 (60)	40 (60)	60 (60)	60 (..)	80 (60)	40 (100)	60 (60)	60 (80)
Montados	.. (..)	.. (..)	.. (..)	.. (..)	.. (..)	.. (..)	.. (..)	.. (..)	.. (..)	.. (..)	40 (60)	60 (60)	60 (80)	60 (..)	.. (..)
Pastagens e lameiros	60 (100)	60 (40)	40 (100)	80 (..)	80 (80)	80 (40)	.. (60)	40 (60)	.. (..)	.. (..)	60 (40)	80 (60)	.. (..)	80 (60)	.. (..)

Números relativos: excelente, 100; bom, 80; regular, 60; mau, 40; muito mau, 20.

Nota. — Indica-se entre parêntesis a pontuação atribuída em igual época do anterior ano agrícola.

Comércio especial. Resumo geral das importações e exportações

Commerce spécial. Résumé général de l'importation et de l'exportation

1942

Designação das mercadorias, agrupadas por classes e secções da pauta aduaneira	Importação / *Importation* — Toneladas / *Tonnes* — Junho — *Juin*	Importação — Toneladas — Janeiro a Junho / *Janvier-Juin*	Importação — Contos / *1.000 «escudos»* — Junho — *Juin*	Importação — Contos — Janeiro a Junho / *Janvier-Juin*	Exportação / *Exportation* — Toneladas / *Tonnes* — Junho — *Juin*	Exportação — Toneladas — Janeiro a Junho / *Janvier-Juin*	Exportação — Contos / *1.000 «escudos»* — Junho — *Juin*	Exportação — Contos — Janeiro a Junho / *Janvier-Juin*	Désignation des marchandises, selon les classes et sections du tarif douanier
I. Animais vivos	..	124	..	189	127	394	2.587	7.598	**I. Animaux vivants.**
II. Matérias primas	139.033	421.248	158.410	582.758	36.714	167.674	128.285	1.384.287	**II. Matières premières.**
I. De origem animal	66	900	2.744	26.390	459	1.786	5.270	23.467	I. D'origine animale.
II. De origem vegetal	10.166	(*a*) 56.121	48.638	(*a*) 237.944	26.934	111.425	53.328	258.107	II. D'origine végétale.
III. De origem mineral	88.259	246.113	47.630	125.760	9.008	49.754	48.682	1.037.705	III. D'origine minérale.
IV. Metais	3.316	16.892	15.857	74.484	151	3.908	18.277	61.066	IV. Métaux.
V. Produtos químicos	28.574	77.920	35.753	82.545	162	797	678	3.258	V. Produits chimiques.
VI. Diversas	257	1.885	4.415	28.049	..	..	..	..	VI. Diverses.
Apuramentos especiais	8.395	21.417	3.373	7.586	o	4	50	684	Relevés spéciaux.
III. Fios, tecidos, feltros e respectivas obras	506	2.034	11.319	43.353	380	3.415	14.347	150.879	**III. Fils, tissus, feutres et leurs ouvrages.**
I. De lã	1	6	62	881	14	493	875	28.193	I. En laine.
II. De sêda	23	413	2.111	19.308	1	10	120	1.508	II. En soie.
III. De algodão	23	79	2.290	7.101	303	2.524	12.013	98.586	III. En coton.
IV. De linho e similares	31	65	3.695	6.899	9	34	142	753	IV. En lin et produits similaires.
V. Diversos	421	1.442	2.880	8.315	52	328	1.086	16.621	V. Divers.
Apuramentos especiais	7	29	281	849	1	26	111	5.218	Relevés spéciaux.
IV. Substâncias alimentícias	28.941	138.344	43.003	230.295	55.495	142.887	71.244	462.685	**IV. Subst. alimentaires.**
I. Bebidas	29	67	452	1.172	8.324	49.095	25.478	145.562	I. Boissons.
II. Farináceos	13.509	73.976	13.828	77.312	373	8.164	1.410	21.734	II. Farineux.
III. Pescarias	311	9.819	2.468	(*a*) 61.916	4.137	28.067	24.442	213.523	III. Produits de la pêche.
IV. Diversas	14.875	53.600	25.592	(*a*) 88.740	42.639	57.400	19.208	77.029	IV. Diverses.
Apuramentos especiais	217	882	663	1.155	22	161	706	4.837	Relevés spéciaux.
V. Máquinas, aparelhos, ferramentas, etc. Navios. Veículos	1.797	7.363	20.675	117.445	1.502	2.609	7.665	18.514	**V. Machines, appareils, outils, etc. Bateaux. Véhicules.**
I. Aparelhos, instrumentos, máquinas e utensílios	510	2.497	15.501	75.378	124	926	2.188	10.939	I. Appareils, instruments, machines et outillage.
II. Embarcações e veículos	1.269	4.802	4.639	40.917	1.378	1.682	5.317	7.383	II. Bateaux et véhicules.
Apuramentos especiais	18	64	535	1.150	o	1	60	192	Relevés spéciaux.
VI. Manufacturas diversas	1.773	11.121	27.394	137.102	3.084	24.087	36.986	171.774	**VI. Manufactures diverses.**
I. Obras de matérias animais	o	o	38	125	1	5	44	583	I. Ouvrages en mat. animales.
II. Obras de matérias vegetais	9	231	282	2.560	2.229	19.109	26.461	121.985	II. Ouvrages en mat. végétales.
III. Obras de matérias minerais	69	427	817	4.143	428	2.788	1.661	8.365	III. Ouvrages en mat. minérales.
IV. Obras de metais	688	(*a*) 2.520	6.156	(*a*) 23.578	67	494	1.174	8.339	IV. Ouvrages en métaux.
V. Papel e obras de tipografia	480	5.279	4.347	26.567	232	780	3.226	9.404	V. Papier et ouv. d'imprimerie.
VI. Armas	o	(*a*) 71	15	(*a*) 3.220	1	7	20	174	VI. Armes.
VII. Diversas	439	2.265	14.476	73.325	123	872	2.575	16.773	VII. Diverses.
Apuramentos especiais	88	328	1.263	3.584	3	32	1.825	6.151	Relevés spéciaux.
TOTAL GERAL	172.050	580.234	260.801	1.111.142	97.302	341.066	259.014	2.195.737	**TOTAL GÉNÉRAL.**
1941	128.437	727.362	188.739	1.103.320	62.565	384.921	215.349	995.468	**1941.**

(*a*) Rectificado. — *Rectifié.*

Observação. — «o» Movimento inferior ao mínimo considerado. «..» Inexistência de movimento.

Comércio especial. Importação. Principais mercadorias

Commerce spécial. Importation. Marchandises principales

1942

Mercadorias — Unidade: o quilograma, salvo outra indicação	Quantidades *Quantités* Junho *Juin*	Quantidades *Quantités* Janeiro a Junho *Janvier-Juin*	Valores em escudos *Valeurs en «escudos»* Junho *Juin*	Valores em escudos *Valeurs en «escudos»* Janeiro a Junho *Janvier-Juin*	Marchandises — Unité: le kilogramme, sauf autre indication
II. Matérias primas.					**II. Matières premières.**
I. De origem animal.					**I. D'origine animale.**
Lã em rama, lavada (22 e 24)	..	1.019	..	35.848	Laine en masse, lavée.
Lã em rama, suja (23 e 25)	10.647	33.507	224.740	578.844	Laine en masse, en suint.
Lã penteada, em mecha e em preparação (27 a 30)	6.999	20.650	363.200	1.029.150	Laine peignée en mèche ou en préparation.
Óleos e gorduras (33)	36	2.262	1.800	31.240	Huiles et graisses, animales, n. d.
Peles curtidas (35 a 40)	2.313	14.289	443.548	3.387.897	Peaux tannées.
Peles em bruto ou preparadas, sêcas (41)	17.855	637.740	204.302	7.947.677	Peaux brutes ou préparées, sèches.
Peles em bruto ou preparadas, verdes (42)	65	3.025	13.090	35.380	Peaux brutes ou préparées.
Peles em cabelo para adôrno pessoal (42-A)	1.154	13.824	1.024.370	10.339.759	Fourrures.
II. De origem vegetal.					**II. D'origine végétale.**
Aduelas em bruto (52)	..	24.176	..	66.797	Douves brutes.
Algodão em caroço, rama ou cardado (55)	3.024.917	11.553.077	27.046.893	13 230.453	Coton non égrené, brut ou cardé.
Borracha e similares em bruto (62)	48.188	321.325	612.280	4.813.625	Caoutchouc et produits similaires bruts, etc.
Borracha e similares preparada e em desperdícios (62-A)	..	16.980	..	328.260	Caoutchouc et produits similaires préparés ou en déchets.
Cairo em rama (64)	259.028	391.554	1.133.310	1.576.310	Fibres de coco brutes.
Cânhamo (65)	..	5.627	..	39.000	Chanvre.
Cascas tanantes (69)	..	14.965	..	58.000	Ecorces tanantes.
Cevada germinada e malte (70)	400.000	850.614	895.000	2.009.100	Orge germée et malt.
Linho (80)	..	17.799	..	80.345	Lin.
Madeira em bruto (82)	1.520	1.116.655	900	669.930	Bois brut.
Madeira serrada (85 a 90)	Quilograma 903.026	1.642.943	1.131.945	2.050.975	Bois scié Kilog.
	M. cub. 1.423	2.743			M. cub.
Óleo de palma em bruto (96)	15.502	1.273.669	46.000	2.679.900	Huile de palme brute.
Resinas, gomas, gomas-resinas, colofónias e bálsamos naturais (105)	5.901	35.901	363.065	1.215.771	Résines, gommes, gommes-résines, colophanes et baumes naturels.
Sementes oleaginosas (107 a 107-M)	2.844.359	22 700.445	3.381.265	37.153.391	*Graines oleagineuses.*
Idem de amendoim (107-A)	2.037.740	8.507.733	2.240.340	10.768.946	Id. d'arachide.
Idem de coconote (107-D)	438.708	7.608.127	625.430	11.414.723	Id de noix de coco.
Idem de linho (107-G)	..	3.053.352	..	9.114 340	Id. de lin.
Copra (107-L)	325.143	846.799	431.555	1.309.846	Coprah.
Sisal e outras agaves (108)	225.459	730.027	2.216.740	6.235.450	Sizal et autres agaves.
Tabaco em fôlha e em rôlo (110 e 111)	512.440	1.994.460	5.296.105	19.854.298	Tabac en feuilles et en rouleaux.
Trapo, etc., para o fabrico de papel (112)	1.515.771	8.814.812	4.714.600	26.847.350	Chiffons, etc., pour la fabrication de papier.
III. De origem mineral (toneladas).					**III. D'origine minérale (tonnes).**
Aglomerados de carvão (113 e 114)	..	2.296	..	988.000	Agglomérés de charbon.
Alcatrão e breu minerais (117)	395	2.402	315.700	1.501.050	Goudron et brai minéraux.
Antracite (119)	5.895	12.405	2.879.400	5.783.700	Anthracite.
Coque (124-A)	5.875	10.541	2.693.600	4.970.300	Coke.
Hulha (135-B)	59.845	160.491	25.126.299	63.573.149	Houille.
Enxófre (126 a 128)	o	o	1.225	4.861	Soufre.
Fosforite e outros fosfatos naturais (130)	4.845	30.422	1.768.200	10.656.790	Phosphorite et autres phosphates naturels.
Matérias minerais n. e. em bruto (140)	172	1.208	324 009	3 717.142	Matières minérales n. d. brutes.
Óleo em rama para destilação (141)	4.756	12 391	5.608.000	13.242.873	Huiles brutes pour distillation.
Oleo para iluminação (petróleos) (142)	64	310	63.631	310.301	Huiles propres à l'éclairage (pétroles).
Gasolina (143)	2.792	7.884	4.507.785	12.655.002	Essence.
Oleos combustíveis (144-A)	2.245	2.721	2.665.160	3.043 640	Huiles combustibles.
Oleos lubrificantes (144-B e 144-C)	147	552	524.600	1.868 805	Huiles lubrifiantes.
Oleos n. e. (145)	34	131	95.105	373.315	Huiles, n. d.
IV. Metais.					**IV. Métaux.**
Alumínio e suas ligas (150)	2.726	28.813	64.580	756.650	Aluminium et ses alliages.
Chumbo (152 e 153)	13.659	174 129	104 970	898.448	Plomb.
Cobre (155 a 157)	333.159	2.297.320	2.797.976	18.754 499	Cuivre.
Estanho (158 a 160)	20	603	500	6.380	Etain.
Ferro ou aço (161 a 167, excepto 165-A)	2.323.252	10.186.678	7.200.424	33.411.021	Fer ou acier.
Fôlha de Flandres (165-A)	574.645	3.871.523	4.841.235	17.216.971	Fer blanc.
Zinco (181 a 184)	36.292	286.776	233.220	1.884.678	Zinc.
V. Produtos químicos.					**V. Produits chimiques.**
Azotato de sódio (238)	7.443.939	7.443.939	12.839.000	12.839.000	Nitrate de soude.
Cianamida cálcica (263)	..	..	..	..	Cyanamide de chaux.
Oleos essenciais, naturais ou artificiais (317)	3.934	17.035	991.991	4.998.791	Huiles essentielles, naturelles ou artificielles.
Oxido de zinco (321)	115.007	280.500	596.340	1.410.031	Oxyde de zinc.
Soda cáustica (348)	886.658	2.756.514	2.210.700	5.913.215	Soude caustique.
Sulfato de amónio (354)	182.705	182 705	366.312	366.312	Sulfate d'ammonium.
Sulfato de cobre (356 e 357)	839.367	1.717.862	3.427.375	6.213.587	Sulfate de cuivre.
Sulfitos de sódio (364)	49.364	190.921	207.753	1.053.465	Sulfite de soude.

Mercadorias — Unidade: o quilograma, salvo outra indicação	Quantidades *Quantités* Junho *Juin*	Quantidades *Quantités* Janeiro a Junho *Janvier-Juin*	Valores em escudos *Valeurs en «escudos»* Junho *Juin*	Valores em escudos *Valeurs en «escudos»* Janeiro a Junho *Janvier-Juin*	Marchandises — Unité: le kilogramme, sauf autre indication
VI. Diversas.					**VI. Divers.**
Adubos n. e. (381)	41.354	222.245	42.380	71.680	Engrais n. e.
Extractos tintórios e tanantes (387)	18.643	696.086	166.550	3.156.217	Extraits tinctoriaux et tannants.
Pastas, n. e., em bruto (392)	8.711	45.269	158.750	850.440	Pâtes n. d. brutes.
Tintas não preparadas (393)	126.140	659.080	2.897.308	9.358.469	Teintures non préparées.
Tripas sêcas e suas imitações (393-A)	5.001	45.071	291.000	2.199.970	Boyaux séchés et ses imitations.
III. Fios, tecidos, feltros e respectivas obras.					**III. Fils, tissus, feutres et leurs ouvrages.**
I. De lã.					**I. En laine.**
Tecidos (401 a 404)	37	3.314	5.990	641.581	Tissus.
II. De sêda.					**II. En soie.**
Fio (410)	22.756	410.322	1.723.140	17.795.050	Fils.
Tecidos n. e. (419 a 423)	553	1.064	266.272	497.794	Tissus n. e.
III. De algodão.					**III. En coton.**
Fio (429 a 448)	3.026	11.741	660.450	895.040	Fils.
Tecidos em ponto de tafetá (456 a 467)	14.929	32.724	963.610	2.145.620	Tissus à armure de taffetas.
Tecidos crus, brancos e tintos (472 a 476)	654	14.676	62.910	1.433.377	Tissus écrus, blancs ou teints.
IV. De linho.					**IV. En lin.**
Fio (485 a 488)	649	17.045	33.370	391.770	Fil.
Tecidos (498 a 500)	29.293	44.361	3.486.245	5.812.370	Tissus.
V. Diversos.					**V. Divers.**
Rêdes de pesca e tecidos para o seu fabrico (536-A)	3.985	9.145	275.860	562.945	Filets de pêche et tissu pour leur fabrication.
Sacos e fardos para embalagens (537)	299.562	1.212.286	1.741.302	4.121.908	Sacs et fards d'emballage.
Tecidos industriais em peça ou em obra (544)	2.311	15.550	191.520	1.146.605	Tissus industriels en pièces ou en ouvrages.
IV. Substâncias alimentícias.					**IV. Substances alimentaires.**
II. Farináceos.					**II. Farineux.**
Arroz (576 e 577)	154.409	409.628	252.048	660.201	Riz.
Batatas (578)	..	14.850	..	32.264	Pommes de terre.
Cereais em grão, n. e. (579)	1.190.717	5.550.842	1.417.263	5.971.263	Céréales n. e.
Milho em grão (590)	3.581.736	29.532.520	2.922.847	23.908.044	Maïs en grain.
Trigo em grão (592)	7.335.579	35.558.331	7.010.090	40.570.904	Froment en grain.
III. Pescarias.					**III. Produits de la pêche.**
Bacalhau (592-B e 593)	7.722	9.132.280	46.694	57.497.381	Morue.
Peixe salgado, em salmoura, etc. (595)	128.757	469.109	1.042.100	2.929.760	Poisson salé, en saumure, etc.
IV. Diversas.					**IV. Divers.**
Açúcar (598 a 600)	11.983.713	39.140.490	17.562.638	58.005.667	Sucre.
Cacau e sua casca (604)	14.614	211.113	136.370	2.137.684	Cacao et pellicules de cacao.
Café (606)	1.010.662	2.998.326	5.111.650	15.901.934	Café.
Chá (612)	23.687	86.420	593.328	2.011.302	Thé.
Forragens (620)	1.761.623	10.601.789	1.476.283	7.540.439	Fourrages.
V. Aparelhos, máquinas, ferramentas, etc. Navios. Veículos.					**V. Appareils, machines, outils, etc. Bateaux. Véhicules.**
I. Aparelhos, máquinas, ferramentas, etc.					**I. Appareils, machines, outils, etc.**
Aparelhos radioeléctricos (651 e 651-A) — Quilog.	22.018	61.989	2.036.400	5.225.886	Appareils radioélectriques — Kilog.
Aparelhos radioeléctricos (651 e 651-A) — Número	2.857	7.620			Appareils radioélectriques — Nombre.
Máquinas agrícolas e peças separadas (653)	8.779	34.933	114.980	423.910	Machines agricoles et leurs pièces.
Máquinas e aparelhos industriais (656 a 660)	225.612	1.067.477	4.386.712	27.802.558	Appareils et machines industrieles.
Material sensibilizado para fotografia (672 e 673)	25.348	57.812	1.408.200	3.175.670	Articles pour la photographie, sensibilisés.

Mercadorias — Unidade: o quilograma, salvo outra indicação	Quantidades *Quantités*		Valores em escudos *Valeurs en «escudos»*		Marchandises — Unité: le kilogramme, sauf autre indication
	Junho *Juin*	Janeiro a Junho *Janvier-Juin*	Junho *Juin*	Janeiro a Junho *Janvier-Juin*	
Contadores para gases, líquidos e electricidade (678) . . . . . Quilog.	1.678	10.906	192.960	867.890	Compteurs à gaz, liquides et électricité . . . . . Kilog.
Número	743	4.495			Nombre.
Correias para transmissão (679 e 680)	819	25.145	28.340	903.725	Courroies de transmission.
Máquinas eléctricas (683 e 684)	26.377	140.336	1.088.953	5.358.930	Machines électriques.
Geradores de vapor (685 e 686)	..	..	..	..	Générateurs à vapeur.
Instrumentos de cálculo, etc. (690)	2.624	23.661	609.181	4.200.724	Instruments de calcul, etc.
Material isolador para electricidade (701) . .	4.572	23.152	332.195	1.624.379	Articles en matière isolante pour l'électricité.
Peças, separadas, metálicas de maquinismos n. e. (708-A a 709-A)	57.442	181.112	2.515.612	9.017.764	Pièces détachées de machines, non spécifiées, en métal.
II. Veículos.					**II. Véhicules.**
Automóveis de carga, carroçados ou não (728 e 729) . . . . . Quilog.	8.054	117.698	210.200	1.763.400	Voitures automobiles de charge, carrossées ou non . . . . . Kilog.
Número	3	53			Nombre.
Idem para transporte de pessoas, completos, carroçados (731 a 734) . . . . . Quilog.	68.293	125.661	1.084.900	2.238.900	Id. id. pour personnes, complètes, carrossées ou non . . . . . Kilog.
Número	92	146			Nombre.
Idem para transporte de pessoas, completos, não carroçados (735 a 738) . . . . . Quilog.	..	..	..	..	Id. id. pour personnes, complètes, non carrossées . . . . . Kilog.
Número	..	..			Nombre.
Idem para transporte de pessoas, incompletos, carroçados ou não (739) . . . . . Quilog.	..	..	..	..	Id. id. pour personnes, incomplètes, carrossées ou non . . . . Kilog.
Número	..	..			Nombre.
Câmaras de ar e protectores de borracha (745)	3.172	12.637	107.375	381.875	Chambres à air et pneumatiques.
Material circulante para caminhos de ferro (757 a 761)	17.315	88.823	89.300	640.970	Matériel roulant pour chemins de fer.
Peças separadas de veículos n. e., metálicas (764-A)	4.229	27.515	104.245	1.053.826	Pièces détachées de véhicules non spécifiées, en métal.
Tractores (764-B) . . . . . Quilog.	4.353	13.127	56.300	176.300	Tracteurs Kilog.
Número	1	2			Nombre.
VI. Manufacturas diversas.					**VI. Manufactures diverses.**
II. Obras de matérias vegetais.					**II. Ouvrages en matières végétales.**
Borracha e similares em fôlha (785 e 789) . .	5.355	10.722	131.400	257.550	Caoutchouc et similaires, en feuilles.
Borracha em obra (787, 788 e 790 a 792) . . .	611	16.998	71.915	1.061.830	Caoutchouc en ouvrages.
III. Obras de matérias minerais.					**III. Ouvrages en matières minérales.**
Vidro em chapas (839, 840 e 840-A) . . . . . Quilog.	39.305	212.075	277.200	1.610.655	Verre en feuilles Kilog.
M. quad.	2.652	14.448			M. carré.
Vidro em obra (837, 841 a 850)	7.454	30.967	283.808	1.197.472	Verre en ouvrages divers.
IV. Obras de metais.					**IV. Ouvrages en métaux.**
Correntes, cadeias e cabos (859 e 860)	74.584	273.349	727.650	2.571.456	Chaînes et câbles.
Cobre e suas ligas, em obra (873 a 876) . . .	7.623	55.704	445.570	1.990.524	Articles en cuivre et ses alliages.
Ferro fundido, em obra (880 a 882)	6.607	46.343	237.890	1.691.690	En fonte.
Ferro ou aço em obra (878, 879, 883 a 892) . .	463.819	1.733.059	3.058.277	12.002.960	En fer et en acier.
V. Papel e obras de tipografia.					**V. Papier et ouvrages d'imprimerie.**
Cartão e papelão em fôlhas (907)	95.064	410.315	583.685	2.628.505	Carton en feuilles ou bandes.
Impressos avulsos, em cartão, etc. (914) . . .	2.360	11.305	111.073	936.675	Imprimés sur carton, etc.
Papel para jornais (em bobinas) (927)	189.307	4.031.610	400.000	8.711.200	Papier d'imprimerie en bobines.
Papel em mortalhas para cigarros (929) . . .	9.871	111.226	353.500	3.317.020	Papier à cigarettes en feuilles.
Papel para filtros, plissado, etc., n. e. (936)	131.907	434.583	1.434.345	4.247.567	Papier à filtrer, plissé, etc.
VII. Diversos.					**VII. Divers.**
Brinquedos e jogos (excepto bilhares) (969)	2.303	14.234	183.595	1.038.522	Jouets et jeux, à l'exception des billards.
Fio metálico isolado (1.010 a 1.012-A) . . .	44.038	182.867	532.540	2.690.500	Fils isolés pour usages électriques.
Fitas cinematográficas impressionadas (1.013 e 1.013-A)	679	4.158	268.825	1.298.815	Films cinématographiques impressionnés.
Lâmpadas eléctricas sem distinção (1.030 e 1.031)	26.646	68.521	2.169.497	7.728.490	Lampes électriques.
Máquinas de escrever e duplicadores (1.041) . . . . . Quilog.	2.561	14.550	290.550	1.565.490	Machines à écrire et duplicateurs Kilog.
Número	367	1.442			Nombre.
Material fixo para caminhos de ferro (1.042 a 1.044)	186.161	280.207	423.500	893.808	Matériel fixe pour chemins de fer.
Medicamentos (1.045 a 1.048)	29.184	90.464	3.174.246	11.213.016	Médicaments.
Artigos de escritório (1.049)	2.319	13.137	225.555	1.087.755	Articles de bureau.
Oleados (1.050 a 1.052)	26.789	142.102	470.063	2.238.948	Toiles cirées
Relógios de uso pessoal (1.070 a 1.075) . . . . . Quilog.	706	3.942	1.820.072	9.728.484	Montres Kilog.
Número	21.939	103.022			Nombre.
Cigarros (1.082)	5.811	40.042	365.570	2.572.321	Cigarettes.
Tintas preparadas (1.086 e 1.087)	34.858	169.006	633.371	3.021.988	Couleurs préparées.

Comércio especial. Exportação. Principais mercadorias

1942 *Commerce spécial. Exportation. Marchandises principales*

Mercadorias — Unidade: o quilograma, salvo outra indicação	Quantidades *Quantités* Junho *Juin*	Quantidades *Quantités* Janeiro a Junho *Janvier-Juin*	Valores em escudos *Valeur en «escudos»* Junho *Juin*	Valores em escudos *Valeur en «escudos»* Janeiro a Junho *Janvier-Juin*	Marchandises — Unité: le kilogramme, sauf autre indication
I. Animais vivos.					**I. Animaux vivants.**
Gado cavalar (10 e 11) Quilog.	22.000	131.500	523.000	2.795.545	Espèce chevaline Kilog.
Cabeças	55	420			Têtes.
Gado muar (18) Quilog.	100.000	239.500	2.000.000	4.583.000	Espèce asine Kilog.
Cabeças	250	715			Têtes.
Gado suíno (25) Quilog.	..	3.438	..	26.358	Espèce porcine Kilog.
Cabeças	..	47			Têtes.
II. Matérias primas.					**II. Matières premières.**
I. De origem animal.					**I. D'origine animale.**
Coiros e peles em bruto ou prep. (41 a 58)	3.816	371.943	34.894	3.048.203	Cuirs et peaux en gros ou préparés.
Coiros e peles curtidas (60)	1.687	22.841	58.434	949.541	Cuirs et peaux tannées.
Lã churra em rama, suja (63)	..	..	..	..	Laine «churra» en masse, en suint.
Lã churra em rama, lavada (64)	..	..	..	..	Laine «churra» en masse, lavée.
Óleos de cachalote e baleia (94)	211.170	211.170	1.647.126	1.647.126	Huile de cachalot et de baleine.
Óleo de sardinha (95)	127.326	641.355	856.812	8.614.711	Huile de sardine.
II. De origem vegetal.					**II. D'origine végétale.**
Madeira:					Bois:
De pinheiro em bruto (119 e 120)	1.720.000	3.283.775	227.700	424.716	De pin brut.
Idem, para construção em vigas, vigotas e tabuado (121)	3.825.836	13.653.438	2.471.167	7.776.963	Idem, en planches, solives et soliveaux.
Esteios para minas (128 e 129) (Ton.)	3.732	10.068	968.400	1.931.808	De mines (Tonne).
Cortiça:					Liége:
Em aparas (146 e 147)	6.495.871	24.610.100	9.690.252	39.107.887	En déchets.
Em pranchas (149)	3.778.832	15.010.961	14.737.446	59.527.553	En planches.
Em refugo (150)	352.349	4.412.309	493.289	6.177.233	En rebuts.
Em serradura (151)	1.743 620	4.969.224	3.487.240	9.938.628	Granulé et en sciure.
Virgem (152)	1.283.243	8 466.894	1.283.243	8.466.894	Male.
Água-raz (157)	524.296	2.621.911	4.505.245	27.105.654	Térébenthine.
Pez (158 a 160)	2.862.892	16.304.758	13.751.909	72.352.098	Colophane.
Óleos vegetais:					*Huiles végétales:*
Óleo de bagaço de azeitona (194 e 195)	..	161 903	..	1.463.371	Huile de marc d'olive.
Resíduos da desacidificação do azeite (198)	..	..	..	..	Résidus de la desacid. de l'huile d'olive.
Outros óleos vegetais (200)	348	214.044	3.488	850.826	Autres huiles végétales.
Cravagem de centeio (214)	..	124.088	..	9.947.040	Ergot de seigle.
Bôrra de vinho (tártaro) (218)	30.000	150.493	22.500	112.294	Lie de vin.
Sarro de vinho (219)	25.000	517.296	75.000	1.643.024	Tartre.
III. De origem mineral (toneladas).					**III. D'origine minérale (tonnes).**
Fornecimentos a navios estrangeiros:					Provisions pour navires étrangers:
Carvão, nos portos do continente (241)	1.903	4.040	888.930	1.884.446	Charbon, dans les ports du continent.
Idem, nas ilhas adjacentes (242)	895	6.157	299.750	2.509.234	Idem, dans les ports des îles.
Óleos combust. nos portos do contin. (248)	151	248	176.670	280.470	Huiles comb. dans les ports du continent.
Óleos minerais, n. e. (259)	20	65	30.902	254.673	Huiles minérales n. e.
Cimentos e pozolanas (267)	2.645	13.766	667.184	3.373.045	Ciments e pouzzolanes.
Pirites n. d. (289)	..	139	..	415.500	Pyrites n. d.
Minérios de estanho (292)	..	..	..	..	Minerais d'étain.
Minérios de volframio (302)	123	2.732	45.442.070	1.020.155.269	Minerais de wolfram.
Sal marinho (311)	12	716	5.961	99.943	Sel marin.
IV. Metais.					**IV. Métaux.**
Estanho (334)	112.280	418.088	16.242.164	56.376.742	Étain.
Sucata de fôlha de Flandres (339)	..	..	..	..	Déchets de fer blanc.
Sucata de outros metais não preciosos (341 e 356)	..	3.383.335	..	1.515.363	Déchets de autres métaux non précieux.
III. Fios, tecidos, feltros e respectivas obras.					**III. Fils, tissus, feutres et les ouvrages respectifs.**
I. De lã.					**I. En laine.**
Cobertores de lã (pura ou mixta) (440)	11.174	464.420	624.685	25.254.860	Couvertures.
III. De algodão.					**III. En coton.**
Fios (461 e 462)	11.290	161.172	425.582	4.488.179	Fils.
Tecidos brancos ou branqueados:					Tissus blancs ou blanchis:
Em peça (474 a 480)	14.214	228.738	614.594	11.153.781	En pièce.
Em obra (481 a 487)	2.742	17.485	171.276	924.186	En ouvrage.
Tecidos tintos e estampados:					Tissus teints et imprimés:
Em peça (488 e 500)	191.027	1.506.746	8.859.344	61.873.469	En pièce.
Em obra (489 a 499; 503 a 507)	42.811	353.259	1.418.355	10.574.768	En ouvrage.
Vestuário de malha (509 e 510)	7.346	52.646	420.663	2.934.587	Vêtements de bonneterie.
V. Produtos têxteis diversos.					**V. Produits textiles divers.**
Bordados da Madeira (539)	..	36.235	..	10.903.044	Brodés de Madere.
Bordados dos Açôres (540)	1.455	11.967	260.589	2.005.477	*Brodés du Açores.*
Sacaria vazia para embalagens (551)	44.485	260.393	674.991	3.121.070	Sacs vides pour emballages.
IV. Substâncias alimentícias.					**IV. Substances alimentaires.**
I. Bebidas (hectolitros).					**I. Boissons (hectolitres).**
Cerveja (589)	1.037	5.723	429 626	2.470.982	Bière.
Vinhos:					Vins:
Comuns tintos (600 a 602)	62.705	364.722	13.871.140	80.795.047	Ordinaires rouges.
Comuns brancos (604 a 606)	2.522	27.819	616.380	8.770.647	Ordinaires blancs.

Mercadorias — Unidade: o quilograma, salvo outra indicação	Quantidades *Quantités* Junho *Juin*	Quantidades *Quantités* Janeiro a Junho *Janvier-Juin*	Valores em escudos *Valeurs en «escudos»* Junho *Juin*	Valores em escudos *Valeurs en «escudos»* Janeiro a Junho *Janvier-Juin*	Marchandises — Unité: le kilogramme, sauf autre indication
Vinhos:					Vins:
Verdes e verdascos (621 a 624)	628	7.265	219.858	2.354.883	
Da Madeira (631 a 633)	90	1.540	39.317	481.559	De Madère.
Do Pôrto (635 a 640)	9.955	35.632	6.882.625	25.917.172	De Porto.
Espumantes e espumosos (644)	37	487	55.167	738.317	Mousseux.
Licorosos n. d. (649 a 658)	4.331	30.863	1.692.786	11.959.883	Liquoreux n. d.
Aguardentes simples ou preparadas (659 a 661)	1.213	11.496	1.141.499	9.190.541	Eau-de-vie simple ou préparée.
II. Farináceos.					**II. Farineux.**
Farinha de trigo (683)	9.179	31.661	34.721	107.478	Farine de froment.
Feijão (697)	12.182	4.333.849	44.130	12.653.219	Haricot.
III. Pescarias.					**III. Produits de la pêche.**
Conservas:					Conserves:
Atum e sim. em azeite ou môl. (746 a 749)	217.171	833.767	2.171.774	8.248.665	Thon et similaires à l'huile.
Sardinha e sim. con. pelo sal (750 a 752)	1.794.232	7.209.588	4.582.797	18.219.564	Sardine et similaires en saumure.
Sardinha em azeite ou môlhos (753 a 755)	1.506.840	17.641.483	14.800.390	173.110.835	Sardine à l'huile.
Similares da sardinha em azeite ou môlhos (758 a 763)	192.368	1.390.991	1.671.885	11.318.055	Similaires de la sardine, à l'huile.
IV. Outras substâncias alimentícias.					**IV. Autres produits alimentaires.**
Banha de porco e unto (772)	394	20.498	3.842	222.024	Baine et saindoux.
Carne fresca, preparada e toucinho (773 a 781)	13.915	111.541	156.802	1.342.959	Viande fraîche ou préparée et lard.
Queijos (793)	21.321	93.481	430.304	1.711.884	Fromages.
Açúcar (797)	2.124	7.954	9.669	36.349	Sucre.
Alfarroba (800 e 801)	..	625.200	..	730.200	Caroube.
Azeite de oliveira (803)	155.941	1.426.679	1.091.617	9.987.106	Huile d'olive.
Óleo de amendoim (806)	355	33.120	1.875	225.031	Huile d'arachide.
Café (811 e 812)	402	5.318	6.379	90.652	Café.
Pimentão (823 e 824)	256.508	873.659	3.268.294	10.523.806	Piment.
Frutas:					Fruits:
Ananases (833) — Quilog.	6.756	16.163	14.408	34.243	Ananas — Kilog.
Ananases (833) — Número	3.378	8.081			Ananas — Nombre.
Castanhas (835)	..	606.407	..	2.260.614	Châtaigne.
Amêndoa em miolo (856)	138.970	361.349	4.770.725	11.848.694	Amandes.
Figos secos (861 a 864)	18	789.741	90	3.217.718	Figues séches.
Hortaliças e legumes verdes:					Légumes verts:
Batatas (878)	563.781	1.092.575	729.693	1.336.865	Pommes de terre.
Cebolas (880)	204.150	306.702	290.197	500.552	Oignons.
Conservas de azeitonas (892 a 895)	736.278	1.886.277	4.333.563	9.729.950	Conserves de olives.
Conservas de produtos hortícolas (898 a 904)	208.979	708.797	1.797.172	6.202.862	Conserves de produits horticoles.
Farinha de peixe (911)	..	211.201	..	379.395	Farine de poisson.
Resíduos de oleaginosas (915)	..	7.022.882	..	9.927.900	Tourteaux de graines oléagineuses.
V. Aparelhos, instrumentos, etc.; embarcações e veículos.					**V. Appareils, instruments, etc.; bateaux et véhicules.**
I. Aparelhos, máquinas, ferramentas, etc.					**I. Appareils, machines, outils, etc.**
Enxadas (935 e 936) — Quilog.	35.329	590.271	191.079	2.537.171	Bêches — Kilog.
Enxadas (935 e 936) — Número	48.976	942.888			Bêches — Nombre.
Limas (951)	8.861	82.508	287.609	3.192.362	Limes.
II. Embarcações e veículos.					**II. Bateaux et véhicules.**
Embarcações (965 a 968) — Quilog.	1.371.010	1.569.754	5.041.950	5.179.450	Bateaux — Kilog.
Embarcações (965 a 968) — Número	8	21			Bateaux — Nombre.
Automóveis (969 e 970) — Quilog.	2.082	32.202	163.800	512.257	Automobiles — Kilog.
Automóveis (969 e 970) — Número	2	15			Automobiles — Nombre.
VI. Manufacturas diversas.					**VI. Manufactures diverses.**
II. Obras de matérias vegetais.					**II. Ouvrages en matières végétales.**
Madeira serrada para caixas ou barris (1.008)	158.491	9.192.323	77.800	7.009.652	Bois scié pour caisses ou barils.
Madeira em obras diversas (1.013)	56.284	108.152	346.686	894.779	Bois en ouvrages divers.
Cortiça:					Liége:
Em aglomerados (1.014 a 1.016)	614.210	(*a*) 3.054.068	3.059.014	(*a*) 15.005.341	En agglomérés.
Em quadros (1.017)	113.596	288.206	1.249.556	3.125.270	En carrés.
Em discos (1.018 e 1.019)	165.897	681.320	4.097.206	18.037.465	En rondelles.
Em rôlhas (1.020 e 1.021)	781.664	3.534.947	14.093.334	(*a*) 63.544.428	En bouchons.
Em obras diversas (1.025)	82.668	412.194	1.488.024	(*a*) 7.419.395	En ouvrages divers.
III. Obras de matérias minerais.					**III. Ouvrages en matières minérales.**
Louça (1.063 a 1.067)	62.450	231.133	496.323	1.949.796	Vaisselle et objets de ménage.
Lousa em obra (1.069 e 1.070)	45.660	454.679	77.134	746.556	Ardoise en ouvrage.
IV. Obras de metais.					**IV. Ouvrages en métaux.**
Ferro ou aço em obra (1.114 a 1.131)	61.654	448.555	759.866	5.388.139	Fer ou acier en ouvrage.
Metais preciosos em obra (1.139 a 1.147)	307	1.423	253.014	2.728.644	Métaux précieux en ouvrage.
V. Papel e obras de tipografia.					**V. Papier et ouvrages d'imprimerie.**
Papel (1.148 a 1.152)	172.985	549.960	1.135.443	3.991.480	Papier.
VII. Outras manufacturas n. d.					**VII. Autres manufactures n. d.**
Calçado (1.178 a 1.183) — Quilog.	4.350	23.980	85.321	1.366.096	Chaussures — Kilog.
Calçado (1.178 a 1.183) — Par	3.890	32.646			Chaussures — Paire.
Fósforos (1.201)	33.883	283.660	338.842	2.836.292	Allumettes.
Perfumarias (1.210)	4.633	32.090	183.651	1.145.689	Parfumeries.
Sabão (1.211)	25.113	160.744	73.406	463.497	Savon.
Medicamentos e adjuvantes (1.218 a 1.227)	8.489	33.739	733.355	2.771.688	Medicaments et adjuvents.

(*a*) Rectificado — *Rectifié.*

Comércio especial, pelos portos principais

Commerce spécial effectué par les ports plus importants

1942

Classes *Classes* (*)	Importação *Importation*		Exportação *Exportation*		Importação *Importation*		Exportação *Exportation*		Importação *Importation*		Exportação *Exportation*	
	Toneladas *Tonnes*	1.000 escudos	Toneladas *Tonnes*	1.000 escudos	Toneladas *Tonnes*	1.000 escudos	Toneladas *Tonnes*	1.000 escudos	Toneladas *Tonnes*	1.000 escudos	Toneladas *Tonnes*	1.000 escudos
	Portos do continente — Janeiro a Junho *Ports du continent — Janvier-Juin*								**Portos das ilhas adjacentes Janeiro a Junho** *Ports des îles adjacentes Janvier-Juin*			
	Lisboa				**Pôrto**				**Funchal**			
Total	**662.586**	**832.483**	**213.597**	**965.173**	**84.431**	**282.213**	**48.763**	**640.841**	**17.490**	**25.178**	**3.057**	**16.335**
I	124	188	374	7.379	..	..	..	..	..	..	..	..
II	531.010	467.512	(a) 98.146	(a) 554.816	45.962	153.175	(a) 21.489	(a) 452.768	5.158	2.877	2.624	1.047
III	1.475	14.941	1.471	70.840	788	16.704	1.637	57.273	165	10.902	49	13.183
IV	114.208	154.743	97.317	196.953	34.476	71.515	17.793	95.555	12.065	9.836	284	1.494
V	7.334	82.971	1.919	12.871	662	17.574	627	2.992	19	508	0	9
VI	8.435	112.128	(a) 14.370	(a) 122.314	2.543	23.245	(a) 7.217	(a) 32.253	83	1.055	100	602
	Setúbal				**Leixões**				**Ponta Delgada**			
Total	**23.466**	**15.022**	**15.758**	**54.372**	**20.294**	**46.004**	**14.649**	**59.904**	**5.388**	**4.343**	**3.961**	**2.310**
I	..	..	..	..	..	..	0	0	..	..	1	8
II	23.345	14.099	10.315	1.456	16.762	40.276	4.668	6.858	5.342	3.275	3.849	1.032
III	41	242	..	..	44	100	0	26	5	197	7	1.040
IV	..	..	5.436	52.794	3.460	5.318	8.686	50.325	30	124	102	219
V	22	526	..	..	16	156	13	255	1	87	0	1
VI	58	155	7	122	12	154	1.282	2.440	10	660	2	10
	Faro-Olhão				**Vila Real de Santo António**				**Angra**			
Total	**1.473**	**532**	**4.003**	**20.101**	**724**	**1.909**	**1.849**	**9.058**	**245**	**1.487**	**5**	**665**
I	..	..	8	42	..	..	..	..	..	..	..	..
II	1.469	456	(a) 1.794	(a) 3.656	509	121	124	454	220	277	..	..
III	..	..	..	..	0	1	21	300	11	995	5	665
IV	..	..	2.034	13.663	196	1.419	1.600	6.477	5	28	..	..
V	4	76	..	..	13	303	..	..	6	79	..	..
VI	..	..	(a) 167	(a) 2.740	6	65	104	1.827	3	108	..	..
	Portimão				**Viana do Castelo**				**Horta**			
Total	**304**	**1.036**	**2.670**	**24.271**	**657**	**585**	**9.679**	**2.473**	**6.047**	**2.671**	**2.061**	**948**
I	..	..	..	..	..	..	..	..	..	..	..	..
II	290	659	499	2.263	650	94	9.509	2.131	6.038	2.281	2.055	704
III	..	..	..	..	7	491	2	5	1	17	..	..
IV	..	..	2.160	21.802	..	..	168	219	5	87	2	13
V	14	376	..	..	..	..	0	0	1	181	1	210
VI	0	1	11	206	..	..	0	118	2	105	3	21

(*) Classes da nomenclatura pautal

I. Animais vivos.
II. Matérias primas.
III. Fios, tecidos, feltros e respectivas obras.
IV. Substâncias alimentícias.
V. Máquinas, aparelhos, ferramentas, etc. Navios. Veiculos.
VI. Manufacturas diversas.

Classes de la nomenclature douanière

I. Animaux vivants.
II. Matières premières.
III. Fils, tissus, feutres et leurs ouvrages.
IV. Substances alimentaires.
V. Machines, appareils, outils, etc. Bateaux. Véhicules.
VI. Manufactures diverses.

(a) *Rectificado — Rectifié.*

Trânsito indirecto. Trânsito directo e baldeação

Transit indirect. Transit direct et transbordement

1942

Mercadorias	Toneladas *Tonnes*		Contos *1.000 «escudos»*		Marchandises
	Junho *Juin*	Janeiro a Junho *Janvier-Juin*	Junho *Juin*	Janeiro a Junho *Janvier-Juin*	
Trânsito indirecto de mercadorias do Império Colonial *Transit indirect de marchandises de l'Empire Colonial*					
Total	**1.595**	**7.610**	**11.287**	**43.029**	**Total.**
Cera (36)	191	356	3.300	6.203	Cire.
Rícino (201)	..	342	..	792	Ricin.
Sisal (184)	8	1.044	100	4.059	Sizal.
Cacau (809)	158	1.711	1.099	10.693	Cacao.
Café (811-812)	812	2.603	4.475	14.808	Café.
Outras mercadorias	426	1.554	2.313	6.474	Autres marchandises.
Trânsito directo e baldeação de mercadorias do Império Colonial *Transit direct et transbordement de marchandises de l'Empire Colonial*					
Total	**10**	**4.634**	**76**	**12.795**	**Total.**
Cera (36)	..	..	..	..	Cire.
Rícino (201)	..	..	..	..	Ricin.
Sisal (184)	..	..	..	..	Sizal.
Cacau (809)	..	..	..	..	Cacao.
Café (811-812)	5	107	20	406	Café.
Milho em grão (673)	..	..	..	..	Maïs en grain.
Forragens não discriminadas (912)	..	..	..	..	Fourrages non descriminés.
Outras mercadorias	5	4.527	56	12.389	Autres marchandises.
Trânsito indirecto de mercadorias estrangeiras, com destino ao Império Colonial *Transit indirect de marchandises étrangères, à destination de l'Empire Colonial*					
Total	**2.260**	**6.102**	**5.935**	**19.540**	**Total.**
Tabaco em fôlha e rôlo (227)	..	49	..	466	Tabac.
Gasolina (255)	..	40	..	50	Essence.
Petróleo (256)	..	9	..	9	Pétrole.
Outros óleos minerais combustíveis (248 a 250)	..	..	..	..	Autres huiles minérales combustibles.
Outros óleos e massas minerais não especificados (253, 254, 257 e 259)	2	2	11	11	Autres huiles et pâtes minérales non spécifiées.
Cimento (267)	..	39	..	28	Ciment.
Metais em bruto (323 a 342 e 350)	..	21	..	80	Métaux bruts.
Tecidos (467, 480, 488, 500 e 525)	21	67	830	2.516	Tissus.
Sacaria de linho e similares (551)	35	59	380	652	Sacs en lin et similaires.
Metais em obra (1.097 a 1.138)	28	137	145	990	Métaux en ouvrage.
Tabaco manipulado (1.245)	..	1	3	37	Tabac préparé.
Outras mercadorias	2.174	5.678	4.566	14.701	Autres marchandises.
Trânsito indirecto de mercadorias estrangeiras, com destino ao estrangeiro *Transit indirect de marchandises étrangères, à destination de l'étranger*					
Total	**23.366**	**200.697**	**46.377**	**325.049**	**Total.**
Cortiça em bruto (146 a 152)	34	211	40	292	Liège brut.
Gasolina (255)	241	1.191	801	2.967	Essence.
Oleos minerais combustíveis (248 a 250)	65	790	55	671	Huiles minérales combustibles.
Máquinas (956, 959 e 964)	31	132	1.252	3.433	Machines.
Taras de ferro (vazias) (1.118)	58	217	196	6.605	Récipients, de transport, en fer ou acier.
Tintas preparadas (1.233)	..	18	2	122	Couleurs préparées.
Outras mercadorias	22.937	198.138	44.031	310.959	Autres marchandises.
Trânsito directo e baldeação de mercadorias estrangeiras, com destino ao estrangeiro *Transit direct et transbordement de marchandises étrangères, à destination de l'étranger*					
Total	**57.597**	**212.895**	**225.246**	**882.456**	**Total.**
Coiros e peles (41 a 60)	..	10	..	3.271	Cuirs et peaux.
Algodão em bruto (107)	..	..	..	..	Coton en brut.
Borracha em bruto (154)	..	..	..	..	Caoutchouc en brut.
Cortiça (146 a 152)	..	..	..	..	Liége.
Ouro em barra (347)	..	..	..	..	Or en lingots.
Cereais em grão (669 a 682)	46.630	149.987	49.477	164.335	Céréales en grain.
Peixe em conserva (744 a 771)	92	465	308	3.139	Conserves de poisson.
Outras mercadorias	10.875	62.433	175.461	711.711	Autres marchandises.

Movimento comercial entre a metrópole e as colónias

Échanges de la métropole avec les colonies

Movimento de produtos coloniais nos entrepostos do pôrto de Lisboa

Mouvement de produits coloniaux dans les entrepôts du port de Lisbonne

MAIO E JUNHO 1942 — MAI-JUIN 1942

Designação dos produtos	Unidades	Existências em 1 de Maio de 1942		Entradas durante os meses de Maio e Junho de 1942		Saídas durante os meses de Maio e Junho de 1942		Existências em 30 de Junho de 1942	
		Quantidades	Quilogramas	Quantidades	Quilogramas	Quantidades	Quilogramas	Quantidades	Quilogramas
Total			**13.389.437**		**11.396.248**		**11.645.024**		**13.140.661**
Açúcar	Sacos	16	1.458	65	5.293	20	1.636	61	5.115
Algodão	Fardos	64	12.880	1	238	63	12.687	2	431
Amendoim	Sacos	49.552	2.092.615	..	..	48.254	2.028.708	1.298	63.907
Aparelhos eléctricos	Caixas	1	130	..	..	1	130	..	..
Arcos de ferro	Atados	128	2.200	915	26.922	278	5.226	765	23.896
Arroz	Sacos	36	3.518	1.571	146.964	1.561	146.268	46	4.214
Asfalto	Caixas	5	416	..	..	5	416	..	..
Atum em salmoura	Barris	..	..	1.858	242.985	153	19.890	1.705	223.095
Banana sêca	Sacos	..	..	56	3.358	56	3.358	..	..
Bois vivos	Cabeças	..	..	377	138.900	377	138.900	..	..
Borracha	Volumes	1.119	61.058	2.782	158.172	2.383	140.199	1.518	79.031
Cacau	Sacos	12.331	893.797	22.336	1.632.682	3.317	237.305	31.350	2.289.174
Café	»	54.976	3.392.590	94.520	5.776.878	43.578	2.667.900	105.918	6.501.568
Café fino (S. Tomé)	»	425	29.478	..	..	237	17.633	188	11.845
Canela	Fardos	..	..	12	430	12	430	..	..
Carnes	Barris	..	..	43	4.375	43	4.375	..	..
Carnes e enchidos	Volumes	..	..	151	20.030	151	20.030	..	..
Cera	Gamelas	2.988	292.844	1.222	78.846	2.634	219.213	1.576	152.477
Chá	Caixas	741	48.096	..	..	527	32.920	214	15.176
Coconote	Sacos	3.396	282.705	1	76	2.889	246.612	508	36.169
Coiros e peles	Granel	1.390	17.381	710	64.717	862	6.905	1.238	75.193
	Atados	10	745	..	..	10	745	..	..
Cola	Sacos	170	13.097	125	10.125	..	..	295	23.222
Conservas	Volumes	6.678	418.911	4.309	456.100	4.136	313.085	6.851	561.926
Copra	Sacos	5.666	372.604	4	269	3.645	235.917	2.025	136.956
Crueira	»	4	330	1	27	..	..	5	357
Diversos	Volumes	479	27.475	1.861	84.402	1.817	84.871	523	27.006
Embarcações	Número	1	1.500	..	..	..	..	1	1.500
Ervilha	Sacos	1	96	..	..	..	..	1	96
Farinha de mandioca	»	15	616	..	..	..	..	15	616
Farinha de peixe	»	1.853	155.572	..	..	1.343	108.198	510	47.374
Farinha de trigo	»	3	140	1	21	2	120	2	41
Feijão	»	10.649	981.987	4	245	10.264	941.619	389	40.613
Ferro em obra	Volumes	7	12.000	..	..	..	..	7	12.000
Fibra	Fardos	1	33	287	46.418	1	33	287	46.418
Filmes	Caixas	10	660	8	479	12	882	6	257
Fios e tecidos	Fardos	20	2.640	..	..	..	..	20	2.640
Fósforos (amostras)	Caixas	1	4	..	..	..	..	1	4
Gergelim	Sacos	28	2.248	..	..	..	..	28	2.248
Goma	Volumes	213	12.309	101	6.368	167	9.389	147	9.288
Guano de peixe	Sacos	2.723	219.960	5.272	400.132	200	16.200	7.795	603.892
Lã	Fardos	8	1.050	..	..	8	1.050	..	..
Madeira	Volumes	301	108.825	118	19.550	110	7.414	309	120.961
	Porção	×	368.560	..	..	×	368.560	..	..
Mafurra	Sacos	1	65	..	..	..	..	1	65
Mel	Caixas	5	285	..	..	5	285	..	..
Melaço	Volumes	2	70	..	..	..	..	2	70
Milho	Sacos	6.518	599.622	13.097	1.204.924	18.550	1.706.600	1.065	97.946
Oleo de amendoim	Volumes	745	160.688	..	..	..	..	745	160.688
Oleo de baleia	Tambores	13	2.600	..	..	13	2.600	..	..
Oleo de copra	»	1.051	234.555	..	..	..	..	1.051	234.555
Oleo de gergelim	»	43	9.824	..	..	..	..	43	9.824
Oleo de palma	Volumes	1.830	412.362	2.303	468.895	2.331	502.602	1.802	378.655
Oleo de peixe	Tambores	1.267	275.322	..	..	389	84.443	878	190.879
Peixe em salmoura	Barris	2.285	292.514	1.952	249.465	2.000	255.705	2.237	286.274
Peles de jacaré	»	139	13.836	21	2.100	55	5.500	105	10.436
Purgueira	Sacos	9.724	532.820	1.084	60.444	9.649	528.421	1.162	64.843
Quina	Fardos	666	52.837	..	..	368	28.031	298	24.806
Ráfia	»	..	..	660	33.560	340	17.340	320	16.220
Rícino	Sacos	2.066	133.829	..	..	71	4.406	1.995	129.423
Roupas	Fardos	3	144	665	51.289	668	51.433	..	..
Sementes de algodão	Sacos	28	1.645	..	..	..	..	28	1.645
Sisal	Fardos	3.761	823.807	..	..	1.836	412.519	1.925	411.288
Soja	Caixas	..	..	1	19	1	19	..	..
Tabaco	Volumes	4	238	10	550	11	646	3	142
Taras vazias	»	319	8.470	..	..	225	5.650	94	2.820
Urzela	Fardos	5	1.376	..	..	..	..	5	1.376

(×) Movimento ignorado. (..) Movimento nulo.

VI.—Comunicações. Communications

Caminhos de ferro

Chemins de fer

Passageiros, mercadorias, receitas e impostos

Voyageurs, marchandises, revenus et impôts

ABRIL 1942 — AVRIL 1942

Especificação *Detail*	Empresas ferroviárias *Compagnies de chemins de fer*						
	Total	Caminhos de Ferro Portugueses	Beira Alta	Vale do Vouga	Norte de Portugal	Nacional	Sociedade Estoril
Total	**2.168.278**	**1.223.737**	**59.767**	**94.331**	**189.463**	**55.683**	**545.297**
Bilhetes vendidos — *Billets vendus* — 1.ª classe	53.189	20.669	900	5.077	1.754	984	23.805
2.ª classe	230.642	91.840	3.388	..	..	2.452	132.962
3.ª classe	1.708.077	1.006.261	47.380	78.329	177.045	46.869	352.193
Em trânsito — *En cours de route*	176.370	104.967	8.099	10.925	10.664	5.378	36.337
Abril de 1941	**1.992.451**	**1.216.396**	**43.446**	**55.611**	**188.896**	**34.914**	**453.188**
Total	**414.468**	**315.582**	**47.902**	**11.782**	**12.355**	**17.830**	**9.045**
Mercadorias (toneladas) — *Marchandises (tonnes)* — Grande velocidade	36.769	30.888	1.961	449	486	762	2.223
Pequena velocidade	377.697	284.694	45.941	11.333	11.869	17.038	6.822
Abril de 1941	**335.707**	**275.755**	**28.996**	**6.399**	**7.896**	**11.433**	**5.228**
Total	**33.616**	**28.480**	**1.992**	**621**	**543**	**878**	**1.102**
Receitas — *Revenus* (contos) — Passageiros — *Voyageurs*	9.750	7.538	382	276	286	301	967
Mercadorias — *Marchandises* — G. V.	6.392	6.001	161	48	39	86	57
P. V.	17.474	14.941	1.449	297	218	491	78
Abril de 1941	**23.934**	**20.544**	**1.247**	**227**	**440**	**538**	**838**
Imposto ferroviário — *Impôts* (contos)	3.761	3.182	214	71	60	94	140

Viação automóvel

Transports automobiles

Transporte de passageiros em carreiras regulares de serviço público

Service public — Transport de voyageurs

ABRIL 1942 — AVRIL 1942

Especificação *Détail*	Regiões *Regions*				1941 — Abril *Avril*
	Total *Total*	Norte *Nord*	Centro *Centre*	Sul *Sud*	
Passageiros transportados — *Voyageurs transportés*	1.568.794	383.358	847.132	338.304	1.711.776
Passageiros-quilómetros transportados — *Voyageurs-kilomètres transportés*	32.021.160	6.975.050	17.459.657	7.586.453	33.660.578
Passageiros-quilómetros transportáveis — *Voyageurs-kilomètres transportables*	44.040.136	10.086.039	24.232.930	9.721.167	47.192.412
Veículos-quilómetros — *Véhicules-kilomètres*	2.247.246	495.446	1.240.627	511.172	2.369.846
Comprimento dos percursos simples (quilómetros) — *Longueur des lignes, en kilomètres*	24.587	6.415	13.017	5.155	23.742
Número de veículos — *Nombre de véhicules*	1.384	353	761	270	1.343

Acidentes de trânsito — *Accidents de circulation*

JANEIRO 1942 — JANVIER. 1942

Distritos	Número de acidentes	Sinistrados: Mortos	Hospitalizados	Não hospitalizados	Crianças	Adultos	Condutores de veículos automóveis	Condutores de outros veículos	Ciclistas	Cavaleiros	Passageiros de veículos automóveis	Passageiros de outros veículos	Peões	Veículos: Total	Automóveis: Ligeiros: Passageiros	Ligeiros: Carga	Pesados: Passageiros	Pesados: Carga	Indeterminados	Motociclos	Velocípedes	Eléctricos	Tracção animal	Combóios	Outros
Aveiro	5	..	6	5	..	11	..	2	1	..	6	2	..	8	1	..	..	1	2	..	1	..	2	1	..
Beja	4	1	..	..	1	..	..	..	..	..	..	..	1	5	..	..	..	3	2	..	..	..	..	..	..
Braga	10	1	4	12	4	13	1	..	2	..	1	1	12	13	7	..	..	2	2	..	2	..	..	..	..
Bragança	1	..	1	..	..	1	..	..	1	..	..	..	..	1	..	..	..	..	..	..	1	..	..	..	..
Castelo Branco	5	1	..	3	1	3	1	..	..	..	2	..	1	5	3	..	..	1	1	..	..	..	..	..	..
Coimbra	23	..	5	9	2	12	..	2	4	..	..	2	6	33	15	..	1	3	1	..	5	4	4	..	..
Evora	9	1	3	4	4	4	..	..	1	..	..	..	7	10	7	..	..	..	1	..	2	..	..	..	..
Faro	3	..	1	..	..	1	..	..	1	..	..	..	..	5	3	..	..	1	..	..	1	..	..	..	..
Guarda	5	1	2	1	..	4	..	..	..	..	..	..	4	7	3	..	1	1	..	..	..	..	2	..	..
Leiria	14	..	4	6	..	10	1	..	1	..	5	..	3	19	9	..	..	8	..	..	1	..	1	..	..
Lisboa	335	5	58	186	42	207	6	5	15	..	27	46	150	425	180	16	5	52	32	10	22	83	23	..	2
Portalegre	9	1	3	5	..	9	..	1	..	..	4	..	4	11	4	..	..	4	..	..	..	..	3	..	..
Pôrto	198	3	44	91	37	101	7	3	19	..	14	8	87	275	111	1	5	32	17	8	28	48	24	..	1
Santarém	15	3	5	6	3	11	1	1	3	1	1	..	7	20	3	1	2	5	..	1	4	..	4	..	..
Setúbal	15	3	4	6	2	11	..	1	6	..	..	1	5	16	2	..	1	3	1	..	6	..	3	..	..
Viana do Castelo	1	..	1	..	..	1	..	..	..	..	..	1	..	1	..	..	..	..	..	..	..	..	1	..	..
Vila Real	5	1	2	2	..	5	..	..	2	..	..	..	3	8	4	..	1	1	..	..	2	..	..	..	..
Viseu	8	2	..	11	1	12	1	..	..	..	10	..	2	10	3	..	2	3	..	..	2	..	..	..	..
Total	**665**	**23**	**143**	**347**	**97**	**416**	**18**	**15**	**56**	**1**	**70**	**61**	**292**	**872**	**355**	**18**	**18**	**120**	**59**	**19**	**77**	**135**	**67**	**1**	**3**
Lisboa (cidade)	**309**	**3**	**46**	**174**	**39**	**184**	**4**	**4**	**12**	..	**19**	**45**	**139**	**396**	**171**	**16**	**4**	**45**	**28**	**8**	**18**	**83**	**21**	..	**2**
Pôrto (cidade)	**153**	**1**	**23**	**68**	**26**	**66**	**6**	**1**	**9**	..	**10**	**8**	**58**	**220**	**95**	..	**4**	**27**	**8**	**7**	**16**	**45**	**17**	..	**1**

Correios — *Postes*

Tráfego da correspondência registada e encomendas postais
Trafic de la correspondance recommandée et colis postaux

1942

Designação *Désignation*	Correspondência registada *Correspondance recommandée*: Registada — Número	À cobrança: Número	À cobrança: Importância (Escudos)	Com valor declarado: Número	Com valor declarado: Importância (Escudos)	Com valor declarado à cobrança: Número	Com valor declarado à cobrança: Importância do valor declarado (Escudos)	Com valor declarado à cobrança: Importância da cobrança (Escudos)	Encomendas postais *Colis postaux*: Registadas — Número	À cobrança: Número	À cobrança: Importância (Escudos)	Com valor declarado: Número	Com valor declarado: Importância (Escudos)	Com valor declarado à cobrança: Número	Com valor declarado à cobrança: Importância do valor declarado (Escudos)	Com valor declarado à cobrança: Importância da cobrança (Escudos)
Março — *Mars*																
Continente e ilhas (*a*)	517.142	38.647	1.523.199	11.150	8.400.624	62	27.075	23.925	120.901	15.274	3.215.743	738	531.856	4	1.935	3.131
Recepção — Império Colonial (*a*)	3.816	1	49	43	34.410	..	..	..	390	..	..	..	..	..	..	..
Recepção — Estrangeiro (*a*)	34.084	4	424	35	91.139	..	..	..	5.422	734	594.027	73	98.196	1	477	218
Recepção — Lisboa (cidade)	176.378	2.332	53.273	1.627	1.264.012	32	15.371	14.574	21.751	1.442	583.093	146	151.401	1	477	218
Recepção — Pôrto (cidade)	60.656	1.870	66.560	1.728	1.668.923	..	..	..	11.125	589	317.910	173	137.258	..	..	..
Expedição — Império Colonial (*a*)	6.602	232	12.946	113	20.020	..	..	..	1.874	74	12.223	10	5.427	..	..	..
Expedição — Estrangeiro (*a*)	187.026	..	..	14	4.794	..	..	..	9.726	1	100	..	..	..	..	..
Expedição — Lisboa (cidade)	124.874	21.665	850.796	2.750	2.238.088	18	3.466	1.753	46.396	8.078	1.510.469	287	208.386	..	..	..
Expedição — Pôrto (cidade)	55.631	8.074	293.597	1.627	1.264.013	32	15.371	14.574	20.918	3.016	601.083	296	213.527	4	1.935	3.131
Abril — *Avril*																
Continente e ilhas (*a*)	509.847	37.148	1.610.230	10.103	9.895.316	52	18.291	14.364	129.984	16.287	3.183.496	838	550.711	2	155	155
Recepção — Império Colonial (*a*)	5.311	1	218	98	934.994	..	..	..	497	..	..	..	..	..	..	..
Recepção — Estrangeiro (*a*)	23.462	4	1.171	25	60.169	..	..	..	4.571	427	429.602	80	112.555	15	16.589	9.108
Recepção — Lisboa (cidade)	181.707	2.551	63.187	2.355	1.873.391	4	1.930	1.897	24.054	1.293	570.232	231	228.553	5	7.668	3.278
Recepção — Pôrto (cidade)	58.129	1.873	64.087	1.636	1.504.828	6	5.530	3.055	11.583	523	284.509	167	130.966	2	2.110	1.034
Expedição — Império Colonial (*a*)	6.318	183	9.868	42	3.060	..	..	..	925	..	..	..	..	..	..	..
Expedição — Estrangeiro (*a*)	141.914	5	1.689	11	1.063	..	..	..	12.743	..	..	..	..	..	..	..
Expedição — Lisboa (cidade)	134.230	23.125	920.961	2.587	1.979.657	25	8.322	4.511	42.044	8.059	1.462.141	359	255.174	..	..	..
Expedição — Pôrto (cidade)	47.475	7.178	298.046	1.433	3.398.147	22	4.224	4.029	21.627	3.001	617.261	311	204.693	3	1.679	1.679

(*a*) Inclue o movimento das cidades de Lisboa e Pôrto.

Navegação marítima

Navigation maritime

Especificação			Nacionalidade das embarcações: Total	Portuguesa: Longo curso ou pesca longínqua	Portuguesa: Cabotagem ou pesca do alto	Portuguesa: Navegação costeira nacional e internacional	Espanhola	Francesa	Grega	Holandesa	Inglesa	Irlandesa	Norueguesa	Sueca	Suiça	Outras
Movimento de todos os portos da metrópole	Número		500	103	58	252	33	4	6	1	23	4	2	5	6	3
	Arqueação	Bruta	612.502	212.401	139.137	34.453	72.128	4.685	31.112	10.356	49.463	3.788	15.479	19.537	15.885	4.078
		Líquida	367.142	131.964	82.514	22.253	41.798	2.483	18.516	6.147	27.981	1.587	9.028	11.214	9.806	1.851
Embarcações entradas nos principais portos da metrópole: Lisboa	Número		211	62	4	82	22	4	6	..	14	4	..	5	6	2
	Arqueação	Bruta	321.649	130.194	2.001	14.096	66.356	4.685	31.112	..	32.486	3.788	..	19.537	15.885	1.509
		Líquida	192.707	80.339	1.269	9.329	38.347	2.483	18.516	..	19.001	1.587	..	11.214	9.806	816
Pôrto	Número		18	3	5	10	..	..	..	..	..	..	..	..	..	..
	Arqueação	Bruta	6.681	2.218	1.351	3.112	..	..	..	..	..	..	..	..	..	..
		Líquida	3.731	1.273	615	1.843	..	..	..	..	..	..	..	..	..	..
Leixões	Número		26	13	6	..	5	..	..	..	2	..	..	..	..	..
	Arqueação	Bruta	36.550	24.659	2.849	..	3.278	..	..	..	5.764	..	..	..	..	..
		Líquida	22.186	15.549	1.450	..	1.680	..	..	..	3.507	..	..	..	..	..
Setúbal	Número		41	1	3	37	..	..	..	..	..	..	..	..	..	..
	Arqueação	Bruta	6.609	325	1.281	5.003	..	..	..	..	..	..	..	..	..	..
		Líquida	4.321	254	615	3.452	..	..	..	..	..	..	..	..	..	..
Vila Real de Santo António	Número		22	7	1	11	3	..	..	..	..	..	..	..	..	..
	Arqueação	Bruta	5.227	4.128	427	607	65	..	..	..	..	..	..	..	..	..
		Líquida	2.909	2.138	309	421	41	..	..	..	..	..	..	..	..	..
Funchal	Número		13	6	7	..	..	..	..	..	..	..	..	..	..	..
	Arqueação	Bruta	57.771	35.527	22.244	..	..	..	..	..	..	..	..	..	..	..
		Líquida	35.803	22.500	13.303	..	..	..	..	..	..	..	..	..	..	..
Ponta Delgada	Número		18	9	5	..	..	..	..	1	1	..	2	..	..	..
	Arqueação	Bruta	66.324	14.807	17.655	..	..	..	..	10.356	8.027	..	15.479	..	..	..
		Líquida	40.071	9.558	10.661	..	..	..	..	6.147	4.677	..	9.028	..	..	..
Angra do Heroísmo (*a*)	Número		14	..	5	9	..	..	..	..	..	..	..	..	..	..
	Arqueação	Bruta	18.251	..	17.655	596	..	..	..	..	..	..	..	..	..	..
		Líquida	10.427	..	10.061	366	..	..	..	..	..	..	..	..	..	..
Horta (*a*)	Número		11	..	4	..	..	..	..	..	6	..	..	..	..	1
	Arqueação	Bruta	19.529	..	13.774	..	..	..	..	..	3.186	..	..	..	..	2.569
		Líquida	10.117	..	8.286	..	..	..	..	..	796	..	..	..	..	1.035
Embarcações entradas na metrópole: **Total**	Número		145	36	..	28	32	2	6	1	21	4	2	5	6	2
	Arqueação	Bruta	311.838	90.930	..	3.197	70.802	2.352	31.112	10.356	46.891	3.788	15.479	19.537	15 885	1.509
		Líquida	187.865	59.290	..	2.366	41.289	1.356	18.516	6.147	26.450	1.587	9.028	11.214	9.806	816
Procedentes do Império Colonial	Número		8	8	..	..	..	..	..	..	..	..	..	..	..	..
	Arqueação	Bruta	38.311	38.311	..	..	..	..	..	..	..	..	..	..	..	..
		Líquida	24.886	24.886	..	..	..	..	..	..	..	..	..	..	..	..
Procedentes do estrangeiro	Número		137	28	..	28	32	2	6	1	21	4	2	5	6	2
	Arqueação	Bruta	273.527	52.619	..	3.197	70.802	2.352	31.112	10.356	46.891	3.788	15.479	19.537	15.885	1.509
		Líquida	162.979	34.404	..	2.366	41.289	1.356	18.516	6.147	26.450	1.587	9.028	11.214	9.806	816
Embarcações entradas no continente: **Total**	Número		142	39	4	28	32	2	6	..	14	4	..	5	6	2
	Arqueação	Bruta	285.952	100.091	2.001	3.197	70.802	2.352	31.112	..	35.678	3.788	..	19.537	15.885	1.509
		Líquida	170.684	61.488	1.269	2.366	41.289	1.356	18.516	..	20.977	1.587	..	11.214	9.806	816
Procedentes do Império Colonial	Número		5	5	..	..	..	..	..	..	..	..	..	..	..	..
	Arqueação	Bruta	24.873	24.873	..	..	..	..	..	..	..	..	..	..	..	..
		Líquida	16.069	16.069	..	..	..	..	..	..	..	..	..	..	..	..
Procedentes das ilhas adjacentes	Número		12	8	4	..	..	..	..	..	..	..	..	..	..	..
	Arqueação	Bruta	36.781	34.781	2.001	..	..	..	..	..	..	..	..	..	..	..
		Líquida	21.438	20.169	1.269	..	..	..	..	..	..	..	..	..	..	..
Procedentes do estrangeiro	Número		125	26	..	28	32	2	6	..	14	4	..	5	6	2
	Arqueação	Bruta	224.297	40.437	..	3.197	70.802	2.352	31.112	..	35.678	3.788	..	19.537	15.885	1.509
		Líquida	133.177	25.250	..	2.366	41.289	1.356	18.516	..	20.977	1.587	..	11.214	9.806	816
Embarcações entradas nas ilhas adjacentes: **Total**	Número		32	14	7	..	..	..	..	1	7	..	2	..	..	1
	Arqueação	Bruta	103.188	48.222	15.349	..	..	..	..	10.356	11.213	..	15.479	..	..	2.569
		Líquida	61.815	30.853	9.279	..	..	..	..	6.147	5.473	..	9.028	..	..	1.035
Procedentes do continente	Número		17	9	7	..	..	..	..	..	..	..	..	..	..	1
	Arqueação	Bruta	40.520	22.602	15.349	..	..	..	..	..	..	..	..	..	..	2.569
		Líquida	24.196	13.882	9.279	..	..	..	..	..	..	..	..	..	..	1.035
Procedentes do Império Colonial	Número		3	3	..	..	..	..	..	..	..	..	..	..	..	..
	Arqueação	Bruta	13.438	13.438	..	..	..	..	..	..	..	..	..	..	..	..
		Líquida	8.817	8.817	..	..	..	..	..	..	..	..	..	..	..	..
Procedentes do estrangeiro	Número		12	2	..	..	..	..	..	1	7	..	2	..	..	..
	Arqueação	Bruta	49.230	12.182	..	..	..	..	..	10.356	11.213	..	15.479	..	..	..
		Líquida	28.802	8.154	..	..	..	..	..	6.147	5.473	..	9.028	..	..	..

(*a*) Não foram recebidos elementos dos portos de Angra do Heroismo e Horta.

Marinha mercante nacional

Marine marchande nationale

Carga embarcada com destino ao Império Colonial e estrangeiro

Chargements embarqués à destination de l'Empire Colonial et de l'étranger

(Quantidades em toneladas — *Quantités en tonnes*)

JANEIRO A ABRIL 1942 — JANVIER–AVRIL 1942

Natureza da carga	Destino: Total geral	Império Colonial: Total	Cabo Verde	Guiné	S. Tomé e Príncipe	Angola: Total	A desembarcar na colónia	A baldear para o Congo Belga	Moçambique	Estrangeiro	Nature du chargement
TOTAL GERAL	**44.393**	**21.104**	**3.295**	**948**	**838**	**9.469**	**9.469**	..	**6.554**	**23.289**	**TOTAL GÉNÉRAL.**
Total em Lisboa	**43.130**	**21.044**	**3.295**	**948**	**838**	**9.409**	**9.409**	..	**6.554**	**22.085**	**Total à Lisbonne.**
Carga directa	**41.429**	**19.343**	**3.222**	**809**	**776**	**8.700**	**8.700**	..	**5.836**	**22.086**	**Charge directe.**
Carvão	2.004	2.004	..	..	..	2.004	2.004	..	..	9.051	Charbon.
Cortiças	9.058	7	..	..	..	..	..	..	7	109	Liege.
Madeira	1.767	1.658	405	31	..	30	30	..	1.192	..	Bois.
Cal	188	188	1	9	20	60	60	..	98	..	Chaux.
Cimento	4.601	4.601	351	270	254	3.194	3.194	..	532	..	Ciments.
Óleos minerais	67	67	15	..	1	51	51	..	..	..	Huiles minérales.
Carboneto de cálcio	11	11	..	1	1	9	9	..	..	101	Carbure de calcium.
Sarro de vinho	101	..	..	..	..	..	..	..	..	1	Tartre.
Tecidos de algodão	307	306	1	59	7	156	156	..	83	5.769	Tissus en coton.
Azeitonas	5.769	..	..	..	..	..	..	..	..	..	Olives.
Azeite	858	519	37	9	18	188	188	..	267	349	Huile d'olive.
Cerveja	265	265	7	21	14	131	131	..	92	..	Bière.
Vinhos	3.820	3.167	177	53	132	1.034	1.034	..	1.771	653	Vins.
Conservas	243	164	3	7	2	20	20	..	132	79	Conserves.
Aguardente	477	96	1	6	..	11	11	..	78	381	Eau-de-vie.
Farinha	572	572	529	1	36	3	3	..	3	..	Farine.
Açúcar	51	..	..	..	..	..	..	..	..	51	Sucre.
Cacau	58	..	..	..	..	..	..	..	..	58	Cacao.
Cebolas	60	60	34	6	14	6	6	..	..	..	Ognons.
Fibrocimento	185	185	9	..	1	159	159	..	16	..	Fibro-ciment.
Obras de cortiça	1.433	218	1	..	..	1	1	..	216	1.215	Ouvrages en liège.
Encomendas postais	1.549	..	..	..	..	..	..	..	..	1.549	Colis postaux.
Diversas	7.975	5.255	1.651	336	276	1.643	1.643	..	1.349	2.720	*Diverses.*
Carga de baldeação	**1.701**	**1.701**	**73**	**139**	**62**	**709**	**709**	..	**718**	..	**Charge transbordée.**
Do Douro e Leixões	***1.273***	***1.273***	***56***	***139***	***12***	***402***	***402***	..	***664***	..	***De Douro et Leixões.***
Madeira	64	64	15	10	..	20	20	..	19	..	Bois.
Tecidos de algodão	336	336	4	94	1	77	77	..	160	..	Tissus en coton.
Azeite	7	7	..	..	..	..	..	..	7	..	Huile d'olive.
Cerveja	1	1	..	1	..	..	..	..	..	..	Bière.
Vinhos	352	352	12	14	10	197	197	..	119	..	Vins.
Conservas	7	7	..	2	..	3	3	..	2	..	Conserves.
Aguardente	6	6	1	1	..	..	..	..	3	..	Eau-de-vie.
Farinha	4	4	4	..	..	..	..	..	..	..	Farine.
Diversas	497	497	20	17	1	105	105	..	354	..	Diverses.
Do Império Colonial	**51**	**51**	**1**	..	**50**	..	..	..	..	..	**De l'Empire Colonial.**
Cacau	50	50	..	..	50	..	..	..	..	..	Cacao.
Diversas	1	1	1	..	..	..	..	..	..	..	Diverses.
Do estrangeiro	**377**	**377**	**16**	..	..	**307**	**307**	..	**54**	..	**De l'étranger.**
Tecidos de algodão	27	27	..	..	..	3	3	..	24	..	*Tissus en coton.*
Aguardente	2	2	2	..	..	..	..	..	..	..	Eau-de vie.
Cimentos	39	39	..	..	..	39	39	..	..	..	Ciments.
Diversas	309	309	14	..	..	265	265	..	30	..	Diverses.
Total no Douro e Leixões — Carga directa	**1.212**	**60**	..	..	..	..	**60**	..	..	**1.152**	**Total en Douro et Leixões — Charge directe.**
Tecidos de algodão	28	28	..	..	..	..	28	..	..	..	Tissus en coton.
Cortiças	711	..	..	..	..	..	..	..	..	711	Liège.
Vinhos	175	9	..	..	..	..	9	..	..	166	Vins.
Aguardente	43	..	..	..	..	..	..	..	..	43	Eau-de-vie.
Diversas	255	23	..	..	..	..	23	..	..	232	Diverses.
Total em Ponta Delgada — Carga directa	**51**	..	..	..	..	..	..	..	..	**51**	**Total à Ponta Delgada — *Charge directe.***
Diversas	51	..	..	..	..	..	..	..	..	51	Diverses.

VII.—Preços e salários. Prix et salaires

Preço, por grosso, de cereais, legumes e outros produtos

Prix, de gros, des céréales, des légumes et des produits divers

(Valores em escudos—*Valeurs en «escudos»*)

MAIO 1942 — MAI 1942

Distritos	Milho — 20 litros	Centeio — 20 litros	Aveia — 20 litros	Cevada — 20 litros	Arroz em casca — 15 quilogramas	Fava — 20 litros	Feijão branco — 20 litros	Feijão de côr — 20 litros	Feijão frade — 20 litros	Grão de bico — 20 litros	Batata — 15 quilogramas	Cebola — 15 quilogramas	Azeite — 10 litros	Vinho branco — 500 litros	Vinho tinto — 500 litros
Aveiro	19	25	24	20	..	..	45	39	27	..	12	10	65	1.137	975
Beja	20	..	14	17	17	24	..	..	..	43	11	..	65	..	..
Braga	19	26	30	..	..	..	53	45	32	..	13	9	..	1.110	1.050
Bragança	..	28	..	23	..	..	..	..	..	..	12	10	66	890	816
Castelo Branco	17	18	..	..	..	..	51	50	34	..	13	10	70	1.040	1.016
Coimbra	17	24	14	18	..	..	46	46	36	..	12	15	64	1.063	992
Évora	21	..	14	17	..	24	..	..	..	39	12	..	66	..	..
Faro	18	20	14	16	..	28	49	58	43	46	11	13	62	1.200	1.116
Guarda	20	28	..	21	..	..	46	45	34	..	10	10	73	912	831
Leiria	24	..	14	17	..	30	45	46	36	..	14	18	66	1.041	1.039
Lisboa	21	..	16	17	..	28	49	48	37	54	12	10	66	1.050	1.010
Portalegre	18	19	14	18	20	24	51	50	32	41	10	..	65	..	..
Pôrto	18	24	..	20	..	..	45	36	32	..	12	12	74	1.038	984
Santarém	20	23	13	16	24	24	47	47	34	43	11	11	64	1.031	1.000
Setúbal	17	16	15	16	19	27	45	48	34	39	10	12	66	1.100	1.010
Viana do Castelo	16	30	..	..	..	..	40	35	26	..	15	14	78	1.230	1.062
Vila Real	20	25	..	..	..	..	58	50	37	..	11	..	83	833	822
Viseu	19	19	..	14	..	..	48	45	35	..	12	10	71	1.012	900

Salários médios dos trabalhadores rurais

Salaires moyens des ouvriers agricoles

MAIO 1942 — MAI 1942

Distritos *Districts*	Homens *Hommes*									Mulheres *Femmes*						
	Lavoura *Labour*	Sementeira *Ensemencement*	Plantação de batata *Plantation de pomme de terre*	Sacha e amontoa *Binage et brettage*	Cava e redra *Labour à bras*	Tratamentos da vinha *Traitements de la vigne*	Ceifa *Moisson de céréales*	Trabalhos de horta *Travaux horticoles*	Trabalhos gerais *Travaux généraux*	Sementeira *Ensemencement*	Plantação de batata *Plantation de pomme de terre*	Sacha e amontoa *Binage et brettage*	Tratamentos da vinha *Traitements de la vigne*	Ceifa *Moisson de céréales*	Trabalhos de horta *Travaux horticoles*	Trabalhos gerais *Travaux généraux*
Aveiro	..	10$00	10$00	10$00	11$00	10$00	..	9$50	9$50	6$00	6$50	6$50	6$50	..	6$50	6$50
Beja	..	11$50	..	..	15$50	10$00	15$00	..	..	7$00	..	5$00	..	9$50	..	..
Braga	9$00	6$50	6$50	6$50	..	6$00	..	..	7$00	4$50	5$00	5$00	4$50	4$00	..	5$00
Bragança	13$50	12$00	14$00	11$00	12$50	13$00	11$00	13$00	12$50	5$50	6$50	6$00	6$50	5$00	6$00	5$50
Castelo Branco	9$00	14$00	13$00	10$50	14$00	14$00	12$00	9$00	13$00	7$00	6$00	5$00	7$00	4$50	4$50	7$50
Coimbra	12$00	11$00	11$00	11$50	11$50	11$50	12$00	11$00	10$00	6$00	6$00	6$00	6$50	6$00	6$00	6$00
Évora	9$00	10$50	..	9$00	10$50	9$00	16$00	10$50	9$00	5$00	..	5$00	4$00	9$00	..	4$00
Faro	12$00	10$50	11$00	8$00	9$00	9$00	14$00	12$00	9$50	5$50	5$50	5$00	4$00	7$50	7$00	5$50
Guarda	12$00	12$00	12$00	10$00	12$00	13$00	10$00	10$00	11$00	6$50	6$50	5$00	7$00	5$00	5$00	5$00
Leiria	9$00	13$00	12$00	13$00	15$50	13$00	..	8$00	12$50	6$00	6$00	7$50	7$50	..	5$00	6$50
Lisboa	15$00	18$00	25$00	17$00	19$00	18$00	18$50	13$00	14$50	8$00	..	8$50	11$00	10$50	6$50	6$00
Portalegre	10$50	8$50	8$00	9$00	8$50	9$00	9$50	..	8$50	5$00	5$00	5$00	4$00	5$50	..	5$00
Pôrto	9$00	8$00	8$00	8$00	..	9$00	8$50	9$00	7$50	5$00	5$00	5$00	5$00	6$00	4$00	4$50
Santarém	..	13$00	9$00	15$00	15$00	14$50	15$00	12$50	13$50	6$50	4$00	11$00	9$00	6$00	5$50	10$00
Setúbal	12$00	13$50	15$00	16$50	..	16$50	15$50	18$00	14$50	6$00	7$00	8$50	7$50	9$00	..	6$50
Viana do Castelo	..	7$00	7$50	7$00	8$00	9$00	7$50	6$50	7$50	5$50	5$50	5$50	5$50	6$00	5$50	6$00
Vila Real	..	12$00	12$50	11$50	11$50	10$00	..	13$50	11$00	5$50	6$50	6$00	5$00	..	6$50	5$00
Viseu	9$50	10$00	10$00	9$00	9$00	10$00	9$00	8$50	10$00	6$00	6$00	6$00	6$00	5$50	6$00	5$50

VIII.—Comércio interno. Commerce intérieur

Protesto. Letras protestadas, por distritos, segundo o valor em escudos e a actividade exercida pelo aceitante

Protêt. Effets protestés, par districts, d'après le montant en «escudos» et la nature de l'accepteur

MAIO 1942 — MAI 1942

Distritos e cidades de Lisboa e Pôrto	Total		Classe de valores, em escudos: Até 500, inclusivé		De mais de 500 a 1.000		De mais de 1.000 a 2.500		De mais de 2.500 a 5.000		De mais de 5.000 a 7.500		De mais de 7.500 a 10.000		De mais de 10.000 a 15.000		De mais de 15.000 a 20.000		De mais de 20.000 a 30.000		De mais de 30.000 a 50.000		De mais de 50.000 a 100.000		De mais de 100.000 a 250.000		De mais de 250.000	
	Número	Valor em contos	Número	Valor em contos	Número	Valor em contos	Número	Valor em contos	Número	Valor em contos	Número	Valor em contos	Número	Valor em contos	Número	Valor em contos	Número	Valor em contos	Número	Valor em contos	Número	Valor em contos	Número	Valor em contos	Número	Valor em contos	Número	Valor em contos
TOTAL GERAL	1.211	3.255	418	121	229	179	281	455	145	542	60	379	31	285	19	233	8	145	9	237	9	378	1	61	1	240	..	..
Continente — Total	1.134	3.069	398	114	206	161	264	431	134	506	58	368	31	285	18	220	7	128	7	177	9	378	1	61	1	240	..	..
Aveiro	49	66	26	7	5	4	11	17	3	11	4	27	..	..	..	..	..	..	..	..	..	..	..	..	..	..	..	..
Beja	24	49	11	3	4	3	4	7	3	11	1	7	..	..	..	..	1	18	..	..	..	..	..	..	..	..	..	..
Braga	56	104	31	5	8	6	8	12	5	20	2	12	..	..	1	15	..	..	..	..	1	34	..	..	..	..	..	..
Bragança	27	53	5	2	8	7	9	17	4	13	..	..	..	..	1	14	..	..	..	..	..	..	..	..	..	..	..	..
Castelo Branco	33	58	16	5	4	3	7	11	3	11	1	7	1	10	1	11	..	..	..	..	..	..	..	..	..	..	..	..
Coimbra	59	115	25	7	11	9	17	27	3	11	2	13	..	..	..	..	..	..	..	..	1	48	..	..	..	..	..	..
Evora	32	58	17	6	5	3	3	4	4	15	1	7	1	10	1	13	..	..	..	..	..	..	..	..	..	..	..	..
Faro	90	325	45	12	16	12	22	33	4	13	1	6	1	9	..	..	..	..	..	..	..	..	..	..	1	240	..	..
Guarda	19	75	3	1	4	3	6	8	3	13	..	..	1	9	..	..	1	19	1	22	..	..	..	..	..	..	..	..
Leiria	53	93	9	3	18	14	16	29	7	28	3	19	..	..	..	..	..	..	..	..	..	..	..	..	..	..	..	..
Lisboa	219	426	80	27	43	33	59	95	23	81	5	32	3	28	3	36	..	..	2	53	1	41	..	..	..	..	..	..
Portalegre	43	117	16	5	8	7	7	13	6	21	4	28	..	..	..	..	1	17	1	26	..	..	..	..	..	..	..	..
Pôrto	216	915	44	13	27	21	36	64	42	172	28	171	16	148	6	68	2	37	1	26	3	134	1	61	..	..	..	..
Santarém	50	216	10	3	9	7	14	25	7	29	4	25	3	28	1	14	..	..	..	..	2	85	..	..	..	..	..	..
Setúbal	31	30	15	4	8	6	5	11	3	9	..	..	..	..	..	..	..	..	..	..	..	..	..	..	..	..	..	..
Viana do Castelo	54	157	18	5	8	6	15	26	6	18	..	..	2	16	2	25	2	37	1	24	..	..	..	..	..	..	..	..
Vila Real	52	118	15	2	12	10	16	17	5	20	..	..	2	18	1	13	..	..	..	..	1	36	..	..	..	..	..	..
Viseu	37	94	12	4	8	7	9	15	3	10	2	14	1	9	1	11	..	..	1	26	..	..	..	..	..	..	..	..
Ilhas — Total	77	186	20	7	23	18	17	24	11	36	2	11	..	..	1	13	1	17	2	60	..	..	..	..	..	..	..	..
Angra do Heroismo	2	2	..	..	..	..	2	2	..	..	..	..	..	..	..	..	..	..	..	..	..	..	..	..	..	..	..	..
Horta	12	24	7	2	2	2	2	3	..	..	..	..	..	..	..	..	1	17	..	..	..	..	..	..	..	..	..	..
Ponta Delgada	30	47	9	3	10	8	4	7	5	18	2	11	..	..	..	..	..	..	..	..	..	..	..	..	..	..	..	..
Funchal	33	113	4	2	11	8	9	12	6	18	..	..	..	..	1	13	..	..	2	60	..	..	..	..	..	..	..	..
Cidade de Lisboa	185	378	67	22	38	29	48	81	19	67	5	32	3	28	2	25	..	..	2	53	1	41	..	..	..	..	..	..
Cidade do Pôrto	171	751	28	8	25	20	32	58	40	164	26	159	12	110	2	22	2	37	1	26	2	86	1	61	..	..	..	..
Janeiro a Maio — TOTAL GERAL	7.228	22.713	2.562	709	1.496	1.147	1.597	2.634	833	3.074	266	1.652	175	1.588	99	1.241	66	1.222	46	1.197	53	2.199	19	1.284	11	2.028	5	2.738
Continente	6.815	21.867	2.459	673	1.385	1.066	1.490	2.455	771	2.859	250	1.554	170	1.542	97	1.217	64	1.189	42	1.094	52	2.168	19	1.284	11	2.028	5	2.738
Ilhas	413	846	103	36	111	81	107	179	62	215	16	98	5	46	2	24	2	33	4	103	1	31	..	..	..	..	..	..
Cidade de Lisboa	1.381	4.338	539	149	289	219	306	495	146	535	31	193	20	184	19	237	11	209	6	161	8	342	2	153	3	461	1	1.000
Cidade do Pôrto	989	5.848	247	64	153	122	207	358	159	606	75	466	50	448	24	295	25	460	6	151	14	548	3	214	2	377	4	1.738
Actividade exercida pelo aceitante — Indústria	116	291	51	14	30	23	9	16	12	43	5	29	3	28	3	34	..	..	2	56	1	48	..	..	..	..	..	..
Comércio	486	1.195	160	49	95	73	113	186	58	230	33	207	16	147	3	35	2	37	2	49	3	121	1	61	..	..	..	..
Particulares	95	227	28	8	13	11	29	54	14	49	5	36	2	19	3	32	1	18	..	..	..	..	..	..	..	..	..	..
Ignorados	514	1.542	179	50	91	72	130	199	61	220	17	107	10	91	10	132	5	90	5	132	5	209	..	..	1	240	..	..

Observação. — Os números relativos às cidades de Lisboa e Pôrto vão incluídos nos apuramentos dos respectivos distritos.

I.—Desconto. Número e valor das letras, em escudos, descontadas

Escompte. Nombre et valeur des traites, en «escudos», escomptées

ABRIL 1942 — AVRIL 1942

Distritos *Districts*	Letras descontadas, segundo o prazo do vencimento—Valores em contos *Traites escomptées, selon le délai de l'échéance—Montants en 1.000 «escudos»*									
	Total		Até 30 dias		Entre 30 e 60 dias		Entre 60 e 90 dias		A mais de 90 dias	
	Número *Nombre*	Valor *Valeur*	Número *Nombre*	Valor *Valeur*	Número *Nombre*	Valor *Valeur*	Número *Nombre*	Valor *Valeur*	Número *Nombre*	Valor *Valeur*
Distritos do continente e ilhas e cidades de Lisboa e Pôrto										
TOTAL GERAL	195.826	692.239	101.449	167.940	23.655	84.740	57.257	302.446	13.465	137.113
Total	187.485	670.574	99.855	163.728	22.852	82.884	51.840	288.588	12.938	135.374
Aveiro	6.579	14.433	3.640	5.519	944	1.759	1.737	6.659	258	496
Beja	1.268	8.502	115	868	32	189	1.107	6.898	14	547
Braga	7.009	18.400	2.821	6.009	1.018	2.245	2.698	8.775	472	1.371
Bragança	2.245	3.797	14	83	4	15	2.226	3.697	1	2
Castelo Branco	2.726	22.550	1.034	12.973	266	1.048	942	4.270	484	4.259
Coimbra	14.509	28.334	9.913	12.450	1.656	3.389	2.747	11.023	193	1.472
Evora	2.475	17.648	192	1.026	113	764	2.115	13.670	55	2.188
Faro	2.650	17.149	430	5.523	236	1.538	1.874	9.646	10	442
Guarda	916	5.482	142	782	22	214	710	2.927	42	1.559
Leiria	7.942	20.419	3.421	5.375	1.360	2.893	3.007	10.747	154	1.404
Lisboa	60.670	281.920	33.322	42.539	8.108	44.765	13.289	114.641	5.951	79.975
Portalegre	2.046	12.261	371	1.146	98	478	1.558	9.300	19	1.337
Pôrto	63.333	167.139	40.927	57.155	7.526	17.745	10.049	57.266	4.831	34.973
Santarém	5.571	26.338	1.827	5.135	836	3.840	2.587	13.789	321	3.574
Setúbal	1.009	5.629	297	2.524	228	727	471	2.014	13	364
Viana do Castelo	1.380	2.941	345	525	164	129	864	2.203	7	84
Vila Real	2.113	6.183	215	801	101	450	1.712	4.099	85	833
Viseu	3.144	11.449	829	3.295	140	696	2.147	6.964	28	494
Total	8.341	21.665	1.594	4.212	803	1.856	5.417	13.858	527	1.739
Angra do Heroísmo	1.327	2.252	254	485	52	83	889	1.462	132	222
Horta	561	1.544	8	15	2	3	546	1.521	5	5
Ponta Delgada	2.757	5.729	103	359	120	187	2.189	4.393	345	790
Funchal	3.696	12.140	1.229	3.353	629	1.583	1.793	6.482	45	722
Cidade de Lisboa	59.476	274.960	32.990	40.940	7.963	44.275	12.670	110.166	5.853	79.579
Cidade do Pôrto	63.168	166.586	40.893	57.077	7.603	17.715	9.941	56.821	4.831	34.973
Bancos, caixas e companhias de crédito										
Continente—Total	187.485	670.574	99.855	163.728	22.852	82.884	51.840	288.588	12.938	135.374
Banco Agrícola e Industrial Visiense	316	782	93	202	27	51	196	529	..	..
Banco da Agricultura	181	2.150	14	41	11	24	156	2.085	..	..
Banco do Alentejo	587	2.952	117	342	47	312	411	2.228	12	70
Banco do Algarve	293	2.008	83	543	48	99	162	1.366	..	..
Banco Aliança	4.096	9.604	3.314	3.475	223	572	323	1.864	236	3.693
Banco de Angola	276	2.874	66	1.136	68	325	86	748	56	665
Banço Borges & Irmão	42.680	64.732	29.120	25.053	4.592	10.879	5.923	17.516	3.045	11.284
Banco Burnay	87	1.666	5	140	8	372	55	929	19	225
Banco Espírito Santo e Comercial de Lisboa	40.972	130.075	26.702	32.942	4.925	23.422	6.370	41.598	2.975	32.113
Banco Ferreira Alves	6.121	8.643	2.705	3.617	1.564	1.383	1.636	3.008	216	635
Banco Fonsecas, Santos & Viana	2.185	37.723	775	1.680	660	10.176	500	21.809	250	4.058
Banco Lisboa & Açôres	16.257	71.119	8.028	13.893	2.779	11.071	4.123	26.802	1.327	19.353
Banco Nacional Ultramarino	25.891	123.394	10.010	22.216	2.566	9.064	12.163	75.449	1.152	16.665
Banco Pinto & Soto Maior	8.438	23.698	4.796	5.669	960	2.456	2.395	12.050	287	3.523
Banco de Portugal	23.130	122.499	6.067	40.367	1.733	4.878	13.191	56.341	2.139	20.913
Banco Português do Continente e Ilhas	2.136	7.076	855	1.034	327	1.114	629	4.109	325	819
Banco Regional de Aveiro	311	509	146	221	118	112	47	176	..	..
The Bank of London & South America, Ltd	291	3.445	118	202	52	620	70	2.057	51	566
Crédit Franco-Portugais	502	6.077	75	477	76	410	228	2.449	123	2.741
Caixa Económica da Guarda	32	128	1	2	..	..	16	64	15	62
Companhia Geral de Crédito Predial Português	266	14.280	180	740	40	612	7	103	39	12.825
Sociedades por cotas e colectivas e firmas individuais	12.437	35.140	6.585	9.736	2.028	4.932	3.153	15.308	671	5.164
Ilhas—Total	8.341	21.665	1.594	4.212	803	1.856	5.417	13.858	527	1.739
Banco Nacional Ultramarino	1.910	5.069	777	2.002	376	833	750	2.104	7	130
Banco de Portugal	2.122	5.763	47	194	34	63	1.837	4.956	204	550
Banco Agrícola de S. Miguel	165	183	3	2	3	3	159	178	..	..
Banco do Faial	262	361	7	15	2	3	253	343	..	..
Banco da Madeira	1.042	3.378	414	1.221	329	883	292	1.264	7	10
Banco Micaelense	461	747	26	69	30	33	405	645	..	..
Caixa Económica de Angra do Heroísmo	329	422	41	44	23	30	206	284	59	64
Caixa Económica da Misericórdia de Ponta Delgada	121	114	4	13	..	..	75	56	42	45
Caixa Econ. da Misericórdia da Povoação	71	97	..	..	..	..	64	81	7	16
Caixa Econ. do Montepio Terceirense	98	146	..	..	..	..	98	146	..	..
Caixa Económica da Ribeira Grande	177	265	..	..	..	..	177	265	..	..
Caixa Económica da Misericórdia de Angra do Heroismo	98	182	..	..	..	..	34	55	64	127
Caixa Econ. de Vila Franca do Campo	..	..	..	..	..	..	..	..	..	..
Caixa Econ. da Vila da Praia da Vitória	181	305	2	1	5	8	70	96	104	200
Sociedades por cotas e colectivas e firmas individuais	1.304	4.633	273	651	1	..	997	3.385	33	597

II.—Desconto. Letras, em escudos, descontadas, segundo o seu valor, no Continente e Ilhas e nas cidades de Lisboa e Pôrto

Escompte. Traites, en «escudos», escomptées, d'après leur valeur, dans le Continent et Iles et dans les villes de Lisbonne et Porto

JANEIRO A JUNHO 1942 — JANVIER–JUIN 1942

Valor das letras (em escudos) *Valeurs des traites (en «escudos»)*	Letras descontadas, segundo o prazo do vencimento — Valores em contos *Traites escomptées, selon le délai de l'échéance — Montants en 1.000 «escudos»*									
	Total		Até 30 dias		Entre 30 e 60 dias		Entre 60 e 90 dias		A mais de 90 dias	
	Número *Nombre*	Valor *Valeur*	Número *Nombre*	Valor *Valeur*	Número *Nombre*	Valor *Valeur*	Número *Nombre*	Valor *Valeur*	Número *Nombre*	Valor *Valeur*
TOTAL GERAL	**401.862**	**1.360.667**	**212.423**	**344.477**	**47.715**	**153.802**	**113.590**	**583.370**	**28.134**	**279.018**
Continente—Total	**385.433**	**1.318.407**	**209.622**	**336.887**	**45.750**	**149.357**	**103.040**	**556.859**	**27.021**	**275.304**
Até 500	157.449	43.694	108.793	30.536	16.207	4.416	24.403	7.158	8.046	1.584
De mais de 500 a 1.000	85.676	64.822	50.493	37.640	10.510	8.029	20.405	15.856	4.268	3.297
De mais de 1.000 a 2.500	70.084	113.898	32.752	51.217	9.158	15.026	23.307	39.594	4.867	8.061
De mais de 2.500 a 5.000	32.188	117.782	9.853	34.822	4.435	16.227	15.059	56.211	2.841	10.522
De mais de 5.000 a 7.500	10.956	67.309	2.696	16.392	1.511	9.310	5.372	33.211	1.377	8.396
De mais de 7.500 a 10.000	8.410	75.633	1.627	14.468	1.166	10.456	4.475	40.425	1.142	10.284
De mais de 10.000 a 15.000	7.168	89.850	1.348	16.483	992	12.204	3.584	45.584	1.244	15.579
De mais de 15.000 a 20.000	3.661	65.996	615	10.966	468	8.329	1.907	34.671	671	12.030
De mais de 20.000 a 30.000	3.568	90.271	570	14.157	516	12.956	1.758	44.724	724	18.434
De mais de 30.000 a 50.000	2.956	121.241	387	15.640	410	16.142	1.341	55.770	818	33.689
De mais de 50.000 a 100.000	1.934	146.440	246	17.909	282	20.639	913	69.150	493	38.742
De mais de 100.000 a 250.000	1.051	144.295	141	24.690	88	13.050	406	64.904	416	41.651
De mais de 250.000 a 500.000	242	87.770	78	28.631	6	1.923	90	30.572	68	26.644
De mais de 500.000 a 1.000.000	73	57.604	17	12.636	1	650	16	11.532	39	32.786
De mais de 1.000.000	17	31.802	6	10.700	..	..	4	7.497	7	13.605
Ilhas—Total	**16.429**	**42.260**	**2.801**	**7.590**	**1.965**	**4.445**	**10.550**	**26.511**	**1.113**	**3.714**
Até 500	4.052	1.206	534	168	345	108	2.835	833	338	97
De mais de 500 a 1.000	3.800	2.947	583	444	516	386	2.460	1.926	241	191
De mais de 1.000 a 2.500	4.573	7.713	893	1.518	587	988	2.812	4.736	281	471
De mais de 2.500 a 5.000	2.398	8.645	489	1.726	332	1.171	1.446	5.262	131	486
De mais de 5.000 a 7.500	585	3.637	109	679	73	458	372	2.300	31	200
De mais de 7.500 a 10.000	445	3.601	73	645	62	235	275	2.475	35	246
De mais de 10.000 a 15.000	272	3.474	67	819	25	320	151	2.102	29	233
De mais de 15.000 a 20.000	110	1.983	27	487	6	110	67	1.207	10	179
De mais de 20.000 a 30.000	108	2.745	15	388	11	275	75	1.893	7	189
De mais de 30.000 a 50.000	56	2.237	8	316	6	236	36	1.439	6	246
De mais de 50.000 a 100.000	19	1.401	2	180	2	158	14	983	1	80
De mais de 100.000 a 250.000	9	1.825	1	220	..	..	7	1.355	1	250
De mais de 250.000 a 500.000	1	296	..	..	..	..	..	..	1	296
De mais de 500.000 a 1.000.000	1	550	..	..	..	..	..	..	1	550
De mais de 1.000.000	..	..	..	..	..	..	..	..	..	..
Cidade de Lisboa (a)—Total	**124.401**	**542.263**	**70.655**	**92.308**	**15.860**	**69.296**	**25.990**	**219.207**	**11.896**	**161.452**
Até 500	56.970	14.379	41.435	10.613	5.954	1.401	6.397	1.612	3.184	753
De mais de 500 a 1.000	24.750	18.238	15.472	11.254	2.992	2.207	4.361	3.297	1.925	1.480
De mais de 1.000 a 2.500	18.778	30.426	8.899	13.885	2.889	4.764	4.936	8.374	2.054	3.403
De mais de 2.500 a 5.000	9.005	32.699	2.616	9.131	1.560	5.637	3.597	13.361	1.232	4.570
De mais de 5.000 a 7.500	3.753	22.872	770	4.599	666	4.109	1.643	10.141	674	4.023
De mais de 7.500 a 10.000	2.864	25.606	396	3.496	449	4.000	1.461	13.094	558	5.016
De mais de 10.000 a 15.000	2.692	33.126	442	5.256	410	5.005	1.135	14.123	705	8.742
De mais de 15.000 a 20.000	1.337	24.081	164	2.918	222	3.935	634	11.562	317	5.666
De mais de 20.000 a 30.000	1.319	32.916	190	4.605	248	6.191	577	14.476	304	7.644
De mais de 30.000 a 50.000	1.205	50.167	125	4.966	241	9.416	508	21.338	331	14.447
De mais de 50.000 a 100.000	933	73.451	75	5.106	167	12.166	424	33.569	267	22.610
De mais de 100.000 a 250.000	618	83.316	57	9.568	56	8.542	239	38.940	266	26.266
De mais de 250.000 a 500.000	121	43.622	10	3.609	6	1.923	65	22.627	40	15.463
De mais de 500.000 a 1.000.000	46	37.970	3	2.102	..	..	10	6.972	33	28.896
De mais de 1.000.000	10	19.394	1	1.200	..	..	3	5.721	6	12.473
Cidade do Pôrto (a)—Total	**128.093**	**323.343**	**84.405**	**110.784**	**14.591**	**38.051**	**19.029**	**102.864**	**10.068**	**71.644**
Até 500	59.252	16.747	43.925	12.938	5.734	1.628	5.713	1.626	3.880	555
De mais de 500 a 1.000	30.348	23.079	21.216	16.038	3.630	2.825	4.052	3.093	1.450	1.123
De mais de 1.000 a 2.500	21.662	34.278	13.516	20.990	2.713	4.375	3.624	5.934	1.809	2.979
De mais de 2.500 a 5.000	7.701	27.448	3.574	12.378	1.133	4.320	2.050	7.516	894	3.234
De mais de 5.000 a 7.500	2.557	15.212	882	5.310	379	2.307	880	5.003	416	2.592
De mais de 7.500 a 10.000	1.628	14.447	444	3.848	267	2.412	622	5.562	295	2.625
De mais de 10.000 a 15.000	1.574	19.402	313	3.796	275	3.369	680	8.468	306	3.769
De mais de 15.000 a 20.000	857	15.051	178	3.103	105	1.821	365	6.452	209	3.675
De mais de 20.000 a 30.000	950	23.855	158	3.917	128	3.177	433	10.959	231	5.802
De mais de 30.000 a 50.000	743	28.605	98	3.855	83	3.259	284	11.527	278	9.964
De mais de 50.000 a 100.000	519	37.045	75	5.456	74	5.643	224	15.632	146	10.314
De mais de 100.000 a 250.000	236	28.523	11	2.140	20	2.915	81	12.424	124	11.044
De mais de 250.000 a 500.000	46	16.889	2	881	..	..	18	5.522	26	10.486
De mais de 500.000 a 1.000.000	13	10.354	8	6.634	..	..	2	1.370	3	2.350
De mais de 1.000.000	7	12.408	5	9.500	..	..	1	1.776	1	1.132

(a) O movimento das letras descontadas nas cidades de Lisboa e Pôrto está incluído no agrupamento referente ao continente.

Bôlsas de títulos. Transacções efectuadas nas Bôlsas de Lisboa e Pôrto

Bourses des valeurs mobiliaires. Transactions effectuées dans les Bourses de Lisbonne et Porto

JUNHO 1942 — JUIN 1942

Designação dos títulos e sua classificação *Désignation des valeurs et leur classification*	Número de títulos transaccionados *Quantité de valeurs vendues* — Total *Total* — Junho *Juin*	Dos quais na Bôlsa de Lisboa *Dont, vendues à la Bourse de Lisbonne*	Janeiro a Junho *Janvier-Juin*
I série. Fundos de Estado — Fonds d'État			
I grupo. Fundos do Estado Português			
Consolidado, 3 1/2 %, 1941	9.381	9.161	295.589
6 1/2 %, ouro, convertido em 4 3/4 %, 1934	1.105	1.105	7.017
Consolidado:			
5 1/2 %, 1933	2.405	2.325	11.310
4 1/2 %, 1933	1.360	1.155	8.502
4 %, 1934	3.294	3.274	12.400
3 3/4 %, 1936	7.864	7.864	26.060
Centenários, 4 %, 1940	2.695	2.193	12.139
Obrigações do Tesouro, 3 1/2 %, 1.ª, 2.ª, 3.ª, 4.ª e 5.ª séries	20	20	19.620
Empréstimo de 4 1/2 %, 1912, ouro, cup.	5	5	143
Externo:			
3 %, 1.ª série	50	50	1.174
3 %, 1.ª série (carimbado)	25	25	535
3 %, 2.ª série	..	..	11
3 %, 2.ª série (carimbado)	..	..	66
3 %, 3.ª série	88	87	431
3 %, 3.ª série (carimbado)	127	127	853
Cautelas, sem juro	2.771	2.771	9.353
Cautelas, sem juro (carimbado)	..	..	1.078
II grupo. Fundos de Estados estrangeiros			
Fundos brasileiros			
Empréstimo:			
5 %, 1895, t. £ 100	91	91	433
5 %, 1895, t. £ 500	1	1	9
5 %, 1895, t. £ 1.000	..	..	32
5 %, 1903 (Pôrto-Rio), t. £ 100	98	98	721
5 %, 1903 (Pôrto-Rio), t. £ 500	2	2	60
5 %, 1903 (Pôrto-Rio), t. £ 1.000	5	5	8
5 %, 1913, t. £ 100	10	10	218
5 %, 1913, t. £ 500	..	..	3
5 %, 1913, t. £ 1.000	15	15	22
5 %, 1914 (*Funding*), t. £ 20	145	145	1.733
5 %, 1914 (*Funding*), t. £ 100	10	10	111
5 %, 1914 (*Funding*), t. £ 500	..	..	4
5 %, 1914 (*Funding*), t. £ 1.000	..	..	1
II série. Acções—Actions			
I grupo. Acções de estabelecimentos de crédito			
Bancos:			
Alentejo, port.	1.529	1.513	5.805
Aliança, port.	37	20	150
Espírito Santo e C. de Lisboa, ass.	..	..	5
Espírito Santo e C. de Lisboa, port.	730	730	2.516
Lisboa & Açôres, ass.	..	..	150
Lisboa & Açôres, port.	921	901	4.125
Nacional Ultramarino, ass.	163	163	1.333
Nacional Ultramarino, cup.	8.610	8.530	24.872
Portugal, ass.	..	..	120
Portugal, port.	126	126	1.414
Português do Continente e Ilhas	205	205	3.158
Crédito Predial (Geral), port.	68.427	68.027	232.427
II grupo. Acções de sociedades extractivas e transformadoras			
Águas:			
Curia	1.800	1.800	2.300
Lisboa, ass. (antigas)	..	..	..
Lisboa, port. (antigas)	..	..	1.032
Lisboa, 1934, ass.	..	..	25
Lisboa, 1934, port.	519	519	5.540
Lisboa, 1936, ass.	10	10	393
Cervejas Estrêla	155	155	3.139
Cimento Tejo	378	288	9.429
Cimentos de Leiria, t. p.	20	20	2.693
Gás e Electricidade, cup.	10.939	10.379	106.281
Hidro-Eléc. Alto Alentejo, 1.ª à 7.ª emis.	900	900	5.762
Industrial Aliança (Sociedade)	655	655	4.654
Industrial de Portugal e Colónias	51.336	50.808	225.506
Lezírias do Tejo e Sado	35	35	99
Portuguesa de Pesca, t. p.	130	130	3.611
Prestamista Portuguesa	..	..	496
Sociedade Industrial Farmacêutica	100	100	1.371
Tabacos (Comp. Portuguesa de), cup.	7.106	5.899	34.629
Tabacos de Portugal, cup.	482	482	4.661
Tabaqueira (A), cup.	122	92	680
União Eléctrica Portuguesa	750	550	4.647
União Fabril	..	..	8
Vidago, Melgaço & Pedras Salgadas	20	20	662
III grupo. Acções de sociedades transportadoras			
Comp. dos Cam. de Ferro Portugueses, 1932 (ordinárias)	..	..	211
Comp. dos Cam. de Ferro Portugueses (privilegiadas)	1.896	1.713	6.319
Companhia Colonial de Navegação	969	879	6.274
Companhia Nacional de Navegação, t. p.	5.322	4.658	28.189
IV grupo. Acções de companhias de seguros			
Bonança, liberadas	75	75	111
Fidelidade, liberadas	2	2	16
Garantia, liberadas	..	..	95
Mundial, liberadas	639	624	3.380
Nacional, liberadas	..	..	232
Portuguesa de Seguros, liberadas	116	116	947
Sagres, liberadas	..	..	97
Tagus, liberadas	5	5	91
Ultramarina	10	10	30
União dos Proprietários	25	25	90
V grupo. Acções de sociedades coloniais			
Açúcar de Angola	7.857	7.020	25.213
Agrícola de Cassequel (Sociedade)	14.560	11.700	39.775
Agrícola das Neves	1.270	1.270	12.303
Agrícola Ultramarina	1.720	1.720	8.268
Agricultura Colonial (Sociedade)	1.041	1.041	7.643
Boror	1.672	1.632	32.203
Cabinda	4.835	4.410	40.015
Colonial do Buzi, 1.ª emissão	22.345	18.755	115.110
Colonial do Buzi, 2.ª emissão	..	..	550
Ilha do Príncipe, port.	3.012	2.887	19.047
Zambézia	35.605	34.225	255.376

Designação dos títulos e sua classificação *Désignation des valeurs et leur classification*	Número de títulos transaccionados *Quantité de valeurs vendues*		
	Total *Total* — Junho *Juin*	Dos quais na Bôlsa de Lisboa *Dont, vendues à la Bourse de Lisbonne*	Janeiro a Junho *Janvier-Juin*
III série. Obrigações Obligations			
I grupo. Obrigações de estabelecimentos de crédito			
Bancos:			
Nac. Ultramarino, 4 ½ %, cup., ouro	..	..	39
Nac. Ultramarino, 6 %, hipotecárias	..	..	..
Crédito Predial:			
6 %, 1932, 1.ª e 2.ª séries	143	143	1.038
6 %, 1934, 1.ª à 6.ª séries	100	100	2.261
5 %, 1935	3.350	3.350	17.590
5 %, 1937	..	..	5.687
II grupo. Sociedades extractivas e transformadoras			
Águas de Lisboa, 4 ½ %, ass.	61	61	390
Águas de Lisboa, 4 ½ %, cup.	..	..	37
Águas de Lisboa, 5 %, t. p.	405	405	4.130
Diário de Notícias (Emp.), 5 %	135	..	146
Fed. Nac. dos Ind. de Moagem, 5 %	101	51	538
Ind. de Portugal e Colónias, 6 %, 1922	125	125	225
Ind. de Portugal e Colónias, 6 %, 1933	..	..	..
Ind. de Portugal e Colónias, 5 %, 1937	2.426	2.426	19.577
União Eléctrica Portuguesa, 5 %	3.554	1.327	10.472
União Fabril, 7 %	..	..	..
Vidago, Melgaço & P. Salgadas, 7 ½ %	50	50	888
Gás e Electricidade, 4 ½ %	1.370	1.250	1.370
III grupo. Sociedades transportadoras			
C. C. de Ferro da B. Alta, 3 %, 1.º grau	84	84	141
C. C. de Ferro da B. Alta, 3 %, 2.º grau	46	46	264
Minho e Douro e Sul e Sueste, 7 ½ %	157	157	2.878
Comp. Nac. de Cam. de Ferro, 4 ½ %, 1.ª e 2.ª séries, cup.	..	..	183
Comp. Cam. de Ferro do Norte de Portugal — Conversão 5 %	1.031	1.001	7.301
Comp. Cam. de Ferro Portugueses, 6 %	533	516	6.393
Comp. Cam. de Ferro Port., 6 %, 378.119 a 403.043	..	..	558
Comp. C. de Ferro Port., 6 % (B. Baixa)	490	490	2.768
IV grupo. Companhias coloniais			
Colonial do Buzi, 6 ½ %	2.074	2.074	7.598
Colonial do Buzi, 5 ½ %	633	633	4.295

Observação. — Foram ainda transaccionados: **Em Lisboa:** *Acções:* Eléctricos de Lisboa, 2.395; The Match and Tobacco Supply, Limited, 1.502; Companhia Geral de Angola, 5.929; Banco Colonial e Agrícola, 105; Companhia do Papel do Prado, 10; Cerveja Portugália, 12; Eléctrica das Beiras, 100; Sociedade Nacional de Fósforos, 60; Banco Pinto & Soto Maior, 90; Companhia do Amboim, 155; Banco Ferreira Alves, 50; Companhia Previdente, 1; Companhia de Seguros Comércio e Indústria, 5, e Banco da Agricultura, 593. *Obrigações:* Emprêsa Nacional de Publicidade, 5 %, 81. **No Pôrto:** *Acções:* Banco Fomento Colonial, 5; Companhia Geral de Angola, 150; Eléctricos de Lisboa, 100; Companhia Carris de Ferro do Pôrto, 50, e Companhia de Fiação e Tecidos Rio Ave, 5.

Nota. — As transacções efectuadas durante o mês de Junho na Bôlsa de Lisboa atingiram 104:713.314$40 e na do Pôrto 8:717.137$50 — *Pendant le mois de Juin le montant des transactions effectuées à la Bourse de Lisbonne a été 104:713.314$40 et à celle de Porto 8:717.137$50.*

X.—Bancos. Banques

I.—Situação bancária em 30 de Maio de 1942

Situation bancaire au 30 Mai 1942

Apuramento provisório (valores em contos)

Éléments provisoires (valeurs en 1.000 «escudos»)

	Bancos, caixas, companhias de crédito e sociedades por cotas e nome colectivo e firmas individuais *Banques, caisses, compagnies de crédit et sociétés à responsabilité limitée et nom collectif et raisons personnelles*	Activo *Actif* — Caixa *En caisse* — Dinheiro em cofre *Espèces*	Activo *Actif* — Caixa *En caisse* — Dinheiro noutros bancos *Dépôts dans d'autres banques*	Activo *Actif* — Carteira comercial *Portefeuille commercial*	Activo *Actif* — Empréstimos diversos *Avances diverses*	Passivo *Passif* — Depósitos à ordem *Dépôts à vue*	Passivo *Passif* — Depósitos a prazo *Dépôts à terme*
Continente	Banco Agrícola e Industrial Visiense	304	8.088	1.915	10.533	10.868	9.087
	Banco da Agricultura	1.129	1.571	2.656	5.641	3.485	3.522
	Banco do Alentejo	797	2.046	10.792	451	6.055	4.872
	Banco do Algarve	545	5.889	5.941	3.780	9.209	2.882
	Banco Aliança	3.513	6.585	14.258	2.480	27.942	11.101
	Banco de Angola	866	260.335	11.811	8.919	50.317	24.453
	Banco Borges & Irmão	35.217	128.131	150.867	53.767	290.099	114.850
	Banco Burnay	2.463	36.092	3.479	4.442	47.461	3.399
	Banco Espírito Santo e Comercial de Lisboa	57.163	580.967	290.150	246.805	1.277.486	65.976
	Banco Ferreira Alves	2.459	13.628	19.386	2.089	32.196	5.205
	Banco Fonsecas, Santos & Viana	21.498	293.389	147.527	164.161	487.461	133.668
	Banco Lisboa & Açôres	40.667	425.107	196.425	20.080	643.737	69.835
	Banco Nacional Ultramarino	24.669	366.800	372.865	219.943	692.608	131.022
	Banco Pinto & Sotto Mayor	14.589	52.780	62.004	17.078	162.626	33.590
	Banco de Portugal	(a) 1.373.762	..	277.568	14.986	4.711.830	..
	Banco Português do Continente e Ilhas	2.335	2.564	19.806	8.273	22.987	3.341
	Banco Regional de Aveiro	70	1.310	4.467	7.335	3.706	6.938
	The Bank of London & South America, L^td (Lisboa)	5.802	85.649	1.098	12.645	94.200	1.669
	The Bank of London & South America, L^td (Pôrto)	7.963	29.915	7.533	14.941	53.222	5.009
	Crédit Franco-Portugais	12.326	94.342	15.286	22.427	108.052	..
	Caixa de Crédito Portuense	69	880	..	1.611	1.248	1.290
	Caixa Económica A Reforma	54	231	..	571	835	98
	Caixa Económica de Abrantes	148	..	..	338	136	227
	Caixa Econ. de Empreg. no Comércio de Lisboa	11	188	..	893	699	27
	Caixa Económica da Guarda	44	3.600	3.394	2.516	11.668	..
	Caixa Econ. do Montepio Comercial e Industrial	413	3.501	..	8.623	11.700	..
	Caixa Económica do Pôrto	36	..	..	749	511	45
	Caixa Económica Social	90	79	..	357	165	261
	Caixa Económica de Vila Nova de Gaia	29	845	..	447	983	6
	Caixa Geral de Depósitos (Estado)	28.862	2.313.651	..	1.791.246	(b) 4.037.243	316.818
	Companhia Geral de Crédito Predial Português	2.796	1.146	33.463	124.711	44.118	38.707
	Montepio Geral	24.912	104.196	..	191.944	333.668	..
	Soc. por cotas e colectivas e firmas individuais	13.897	109.309	74.447	29.290	131.415	52.262
	Total do continente	**1.679.498**	**4.932.814**	**1.727.138**	**2.994.072**	**13.309.936**	**1.040.160**
Ilhas	Banco Agrícola de S. Miguel	210	314	664	444	320	..
	Banco do Faial	46	3	1.415	7.204	218	108
	Banco da Madeira	493	..	8.161	6.202	4.097	1.806
	Banco Micaelense	1.292	493	3.007	323	2.040	79
	Caixa Económica de Angra do Heroísmo	136	2.824	1.674	2.420	3.162	6.316
	Caixa Económica Faialense	95	4	..	3.084	812	2.366
	Caixa Económica do Funchal	3	1.612	..	6.880	7.955	..
	Caixa Económica Gonçalves Zarco	3	54	..	155	185	..
	Caixa Económica da Misericórdia de Ponta Delgada	2	2	469	101	7	416
	Caixa Económica da Misericórdia de Povoação	109	193	356	748	338	845
	Caixa Económica do Montepio Madeirense	9	537	..	3.025	3.039	..
	Caixa Económica do Montepio Terceirense	299	1.550	471	1.939	2.200	3.971
	Caixa Económica Picoense	51	4	..	542	179	206
	Caixa Económica da Ribeira Grande	435	271	887	1.566	1.118	1.597
	Caixa Econ. da Misericórdia de A. do Heroísmo	89	334	1.564	2.257	1.553	3.123
	Caixa Econ. da Soc. Coop. Previdência Operária	116	..	..	1.880	216	1.639
	Caixa Económica de Vila Franca do Campo	1	..	31	1.387	..	1.264
	Caixa Económica de Vila da Praia da Vitória	97	702	1.345	887	807	1.910
	Soc. por cotas e colectivas e firmas individuais	2.087	17.728	10.188	9.934	33.465	10.523
	Total das ilhas	**5.573**	**26.625**	**30.232**	**50.978**	**61.711**	**36.169**
	TOTAL GERAL	**1.685.071**	**4.969.439**	**1.757.370**	**3.045.050**	**13.371.647**	**1.076.329**

(a) Ouro-metal (contrato de 14 de Outubro de 1940) e moeda divisionária.
(b) Estão incluídos 198.362 contos referentes a depósitos obrigatórios.

II.—Banco de Portugal. Situações semanais

Banque de Portugal. Situations hebdomadaires

1942

Designação	Em 6 de Maio *Au 6 Mai* — Escudos	Em 13 de Maio *Au 13 Mai* — Escudos	Em 20 de Maio *Au 20 Mai* — Escudos	Em 27 de Maio *Au 27 Mai* — Escudos	Désignation
ACTIVO					**ACTIF**
1. Encaixe-ouro	1.364.504.542	1.364.504.543	1.364.504.542	1.366.845.246	1. Encaisse-or.
2. Disponibilidades-ouro no estrangeiro e outras reservas (artigo 27.º dos estatutos e decreto n.º 22:496, de 4 de Maio de 1933)	1.966.333.030	1.985.687.862	1.983.445.339	2.036.411.058	2. Disponibilités-or à l'étranger et autres réserves (article 27 des statuts et décret nº 22:496, du 4 Mai 1933).
3. Outras disponibilidades em várias moedas	4.623.136.769	4.676.618.766	4.720.842.442	4.750.211.547	3. Autres disponibilités en diverses monnaies.
4. Moeda divisionária	6.229.535	6.358.000	6.613.444	6.917.113	4. Monnaie d'appoint.
5. Diversos títulos de crédito	354.803.647	354.803.647	354.803.647	354.803.647	5. Divers titres.
6. Carteira comercial — Letras do País e outras	282.033.213	280.366.720	278.638.610	277.568.219	6. Portefeuille commercial — Effets de commerce.
7. Empréstimos e suprimentos	16.394.007	16.220.703	15.945.086	14.986.020	7. Avances.
8. Tesouro Público — Conta corrente	..	..	..	..	8. Compte courant du Trésor Public.
9. Dívida do Estado	1.027.984.505	1.027.984.505	1.027.984.505	1.027.984.505	9. Dette de l'Etat.
10. Edifícios, máquinas e móveis	34.537.615	34.537.615	34.537.615	34.537.615	10. Immeubles de service, matériel et mobilier.
11. Outras verbas do activo:					11. Divers:
a) Efeitos depositados	412.710.629	411.545.079	413.629.699	453.636.764	*a*) Valeurs en dépôt de garantie et autres.
b) Diversos	447.215.712	451.133.974	457.059.700	459.956.002	*b*) Autres postes.
	10.535.883.204	10.609.761.414	10.658.004.629	10.783.857.736	
PASSIVO					**PASSIF**
12. Capital realizado	100.000.000	100.000.000	100.000.000	100.000.000	12. Capital versé.
13. Fundos de reserva:					13. Fonds de réserve:
Geral	9.876.905	9.876.905	9.876.905	9.876.905	Général.
Especial	77.176.905	77.176.905	77.176.905	77.176.905	Spécial.
14. Notas em circulação	4.477.731.518	4.467.656.668	4.459.492.863	4.482.366.175	14. Billets en circulation.
15. Outras responsabilidades-escudos à vista:					15. Autres engagements en «escudos» à vue:
1. Depósitos e contas correntes:					1. Comptes courants et comptes de dépôt de fonds:
a) Tesouro Público — *Conta corrente*	1.289.191.409	1.321.978.273	1.352.078.957	1.354.677.400	*a*) Trésor Public.
b) Junta do Crédito Público	78.504.532	77.505.512	73.735.684	66.279.571	*b*) Comité du Crédit Public.
c) Bancos e banqueiros	3.139.868.811	3.184.137.841	3.207.341.879	3.247.519.071	*c*) Banques et banquiers.
d) Outros depósitos	40.496.690	37.415.026	36.800.242	43.354.292	*d*) Autres dépôts de fonds.
e) Diversos	164.770.134	169.051.160	173.365.210	179.825.686	*e*) Divers.
2. Cheques a pagar	5.567.842	4.798.394	4.443.537	7.667.454	2. Traites à vue.
16. Responsabilidades em moeda estrangeira:					16. Engagements en monnaies étrangères:
a) Saldos no estrangeiro e outras responsabilidades (artigo 28.º dos estatutos)	235.459.074	235.431.100	235.458.721	235.468.101	*a*) Soldes créditeurs à l'étranger et autres engagements (article 28 des statuts).
b) Diversos	4.059.171	4.371.550	5.150.585	5.251.180	*b*) Divers.
17. Responsabilidades a prazo:					17. Engagements à terme:
a) Em escudos	..	..	..	..	*a*) En «escudos».
b) Em moeda estrangeira	..	..	..	..	*b*) En monnaies étrangères.
18. Outras verbas do passivo:					18. Divers:
a) Credores de valores depositados	412.710.629	411.545.079	413.629.699	453.636.764	*a*) Déposants de valeurs en dépôt de garantie et autres.
b) Diversos	500.469.584	508.817.001	509.453.442	520.758.232	*b*) Autres postes.
	10.535.883.204	10.609.761.414	10.658.004.629	10.783.857.736	

Proporção das reservas para as responsabilidades-escudos à vista

Couverture des engagements en «escudos» à vue

Encaixe-ouro	1.364.504.542	1.364.504.542	1.364.504.543	1.366.845.246	Encaisse-or.
Disponibilidades no estrangeiro e outras reservas (n.º 2 menos a alínea *a*) do n.º 16)	1.730.873.956	1.750.256.762	1.748.986.617	1.800.942.956	Disponibilités à l'étranger et autres reserves (nº 2 moins l'alinéa *a*) du nº 16).
	3.095.378.498	3.114.761.304	3.112.491.160	3.167.788.202	
Notas em circulação	4.477.731.518	4.467.656.668	4.459.492.863	4.482.366.175	Billets en circulation.
Outras responsabilidades-escudos à vista	4.718.399.418	4.794.886.206	4.847.765.510	4.899.323.474	Autres engagements «escudos» à vue.
	9.196.130.936	9.262.542.874	9.307.258.373	9.381.689.649	
Proporção	33,65 %	33,62 %	33,44 %	33,76 %	Proportion.
Taxa de desconto directo: 4 % (*a*)					**Taux de l'escompte direct:** 4 % (*a*)
Taxa de redesconto: 3 1/2 % (*a*)					**Taux du réescompte:** 3 1/2 % (*a*)

(*a*) Taxas a aplicar pelo Banco de Portugal a partir de 31 de Março de 1941.

Câmaras de Compensação. Movimento geral

Chambres de Compensation. Mouvement général

1942

Associados *Sociétaires ou membres*	Maio *Mai*						Junho *Juin*					
	Efeitos *Effets*				Saldos apurados por compensação *Soldes obtenus par compensation*		Efeitos *Effets*				Saldos apurados por compensação *Soldes obtenus par compensation*	
	Admitidos à compensação *Admis à la compensation*		Liquidados por compensação *Réglés par compensation*				Admitidos à compensação *Admis à la compensation*		Liquidados por compensação *Réglés par compensation*			
	Quantidade *Quantité*	Importância *Montant* — Contos *1.000 «escudos»*	Quantidade *Quantité*	Importância *Montant* — Contos *1.000 «escudos»*	Devedores *Débiteurs* — Contos *1.000 «escudos»*	Credores *Créditeurs* — Contos *1.000 «escudos»*	Quantidade *Quantité*	Importância *Montant* — Contos *1.000 «escudos»*	Quantidade *Quantité*	Importância *Montant* — Contos *1.000 «escudos»*	Devedores *Débiteurs* — Contos *1.000 «escudos»*	Credores *Créditeurs* — Contos *1.000 «escudos»*
Câmara de Compensação de Lisboa — *Chambre de Compensation de Lisbonne*												
Total	**73.334**	**2.009.607**	**73.334**	**2.009.607**	**678.927**	**678.927**	**73.901**	**1.911.029**	**73.901**	**1.911.029**	**638.321**	**638.321**
Banco de Portugal	2.259	160.449	3.627	423.950	287.895	24.394	2.429	178.034	3.559	311.893	193.295	59.437
Banco Nacional Ultramarino	7.774	197.023	10.983	165.638	35.707	67.092	7.810	194.920	10.985	192.165	47.095	49.849
Caixa Geral de Depósitos, Crédito e Previdência	888	205.755	4.314	123.301	66.019	148.474	776	159.731	4.492	153.894	102.382	108.219
Banco Lisboa & Açôres	14.365	271.349	11.807	275.132	61.979	58.195	14.454	270.459	12.171	258.793	58.917	70.583
Banco Espirito Santo e Comercial de Lisboa	18.933	370.313	16.915	396.321	99.995	73.988	18.567	424.878	17.363	361.593	52.221	115.505
Banco Pinto & Soto Maior	6.467	78.653	6.723	74.564	12.919	17.008	6.911	86.648	6.711	79.304	16.631	23.976
José Henriques Tota, Limitada	4.225	148.245	2.343	106.087	28.180	70.337	3.954	81.675	2.344	60 607	14.858	35.926
Banco Fonsecas, Santos & Viana	11.700	442.708	8.689	364.285	73.656	152.079	11.841	361.423	8.322	397.461	134.955	98.917
Banco Borges & Irmão (agência)	6.723	135.112	7.933	80.329	12.577	67.360	7.159	153.261	7.954	95.319	17.967	75.909
Câmara de Compensação do Pôrto — *Chambre de Compensation de Porto*												
Total	**18.602**	**214.984**	**18.602**	**214.984**	**50.692**	**50.692**	**17.643**	**220.873**	**17.643**	**220.873**	**58.440**	**58.440**
Caixa Filial do Banco de Portugal	8.507	93.978	5.278	74.111	6.796	26.663	7.849	86.800	5.015	79.881	10.800	17.719
Banco Nacional Ultramarino (filial do Pôrto)	1.715	25.597	4.911	44.486	20.463	1.575	1.748	35.610	4.541	40.108	17.035	12.536
Caixa Geral de Depósitos, Crédito e Previdência	..	..	1.361	8.242	8.242	..	..	..	1.231	16.737	16.737	..
Banco Aliança	2.697	27.098	2.604	27.069	5.009	5.038	2.674	25.578	2.528	27.800	7.655	5.433
Banco Borges & Irmão	5.683	68.311	4.448	61.076	10.182	17.416	5.372	72.885	4.328	56.347	6.213	22.752

XI.—Moeda. Monnaie

I.—Câmbios
Changes

Praças *Places*	Unidade de cotação *Unité de cotation*	Médias mensais—*Moyennes mensuelles* 1941 Julho *Juillet*	Agosto *Août*	Setembro *Septembre*	Outubro *Octobre*	Novembro *Novembre*	Dezembro *Décembre*	1942 Janeiro *Janvier*	Fevereiro *Février*	Março *Mars*	Abril *Avril*	Maio *Mai*	Junho *Juin*
Câmbios sobre as principais praças estrangeiras *Cours des changes sur les principales places étrangères*													
Londres . .	£ esterlina	100$50	100$50	100$50	100$50	100$50	100$50	100$50	100$50	100$50	100$50	100$50	100$50
Paris . . .	Franco	$57,8	$57,8	$57,8	$57,8	$57,8	$57,8	$57,8	$57,8	$57,9	$58	$58	$58
Madrid . .	Peseta	2$29,9	2$29,9	2$29,8	2$29,9	2$29,9	2$29,9	2$29,9	2$29,9	2$29,9	2$29,9	2$29,9	2$29,9
Roma . . .	Lira	1$30,8	1$30,8	1$30,8	1$30,7	1$30,7	1$30,7	1$30,7	1$30,7	1$30,7	1$30,7	1$30,7	1$30,7
New-York	Dólar	25$10	25$10	25$10	25$10	25$10	25$10	25$09,4	25$05	25$05	25$05	25$05	25$05
Berlim. . .	Reichsmark	9$94,1	9$94,5	9$94,2	9$93,9	9$93,7	9$93,7	9$93,7	9$93,7	9$93,8	9$93,9	9$90,6	9$90,2
Genebra . .	Franco suiço	5$78,7	5$78,5	5$78,5	5$78,5	5$78,5	5$78,5	5$78,5	5$78,5	5$78,5	5$78,5	5$78,5	5$78,5
Amsterdão	Florim	13$37,7	13$37,7	13$37,7	13$37,7	13$37,7	13$37,7	13$37,7	13$37,7	13$37,7	13$37,7	13$37,7	13$37,7
Bruxelas. .	Belga	4$17,9	4$17,9	4$17,9	4$17,9	4$17,9	4$17,9	4$17,9	4$17,9	4$17,9	4$17,9	4$17,9	4$17,9
Estocolmo	Coroa sueca	6$01	6$01	6$01,1	6$01	6$01,1	6$01,6	5$98,6	5$94	5$94	5$94	5$94	5$94
Oslo. . . .	Coroa norueguesa	5$72,5	5$72,5	5$72,5	5$72,5	5$72,5	5$72,5	5$72,5	5$72,5	5$72,5	5$72,5	5$72,5	5$72,5
Copenhague	Coroa dinamarquesa	4$86,7	4$86,7	4$86,7	4$86,7	4$86,7	4$86,7	4$86,7	4$86,7	5$01,6	5$21,9	5$21,9	5$21,9
Helsínquia	Marco	$50,76	$50,76	$50,76	$50,76	$50,76	$50,97	$50,76	$50,76	$50,76	$50,76	$50,76	$50,76
Buenos Aires	Pêso	6$00	6$00,7	5$97,7	5$94	6$01,7	5$99,9	5$95,4	5$95,5	5$94,7	5$94,2	5$94	5$94
Tóquio . .	Yen	..	..	..	..	..	..	..	..	..	..	..	(a)5$80,2
Câmbios de diversas praças estrangeiras sôbre Lisboa *Cours des changes de diverses places étrangères sur Lisbonne*													
Londres . .	Escudos por £ 1	100$20	100$20	100$20	100$20	100$20	100$20	100$20	100$20	100$20	100$20	100$20	100$20
Berlim. . .	Reichsmark por 100$	10,143	10,15	10,15	10,15	10,15	10,15	10,15	10,15	10,15	10,15	10,15	10,05

(a) A partir do dia 3.

II.—Cotações do ouro e da prata em Londres
Cours de l'or et de l'argent à Londres

Por onça troy — *Par once troy* **(31,103481 grs.)**

Períodos *Périodes*	Ouro fino — *Or fin* Máxima — *Plus haut* Shillings	Pence	Mínima — *Plus bas* Shillings	Pence	Média — *Moyen* Shillings	Pence	Prata standard — *Argent standard* (37/40) Em pence — *En pence* Máxima *Plus haut*	Mínima *Plus bas*	Média *Moyen*
1933	134	8	118	..	124	9,408	20,5	16,375	18,14274
1934	143	3	126	8	137	7,755	25,25	18,1875	21,22905
1935	149	4	139	9,5	142	1,411	36,25	20,875	28,95208
1936	142	8,5	137	2,5	140	3,481	22,9375	19	20,07485
1937	142	7,5	139	3,5	140	9,011	21,5	18,1875	20,0674
1938	150	..	139	5	142	6,288	20,5625	18,375	19,52277
1939	168	..	148	2	155	1,672	23,5	16,0625	20,55788
1940	168	..	168	..	168	..	23,5	20,0625	22,28124
1941	168	..	168	..	168	..	23,5	23,1875	23,43944
1941:									
Maio	168	..	168	..	168	..	23,5	23,5	23,5
Junho	168	..	168	..	168	..	23,5	23,375	23,45739
Julho	168	..	168	..	168	..	23,4375	23,375	23,4
Agosto	168	..	168	..	168	..	23,5	23,25	23,39674
Setembro	168	..	168	..	168	..	23,5	23,4375	23,45938
Outubro	168	..	168	..	168	..	23,5	23,5	23,5
Novembro	168	..	168	..	168	..	23,5	23,5	23,5
Dezembro	168	..	168	..	168	..	23,5	23,5	23,5
1942:									
Janeiro	168	..	168	..	168	..	23,5	23,5	23,5
Fevereiro	168	..	168	..	168	..	23,5	23,5	23,5
Março	168	..	168	..	168	..	23,5	23,5	23,5
Abril	168	..	168	..	168	..	23,5	23,4375	23,49405
Maio	168	..	168	..	168	..	23,5	23,5	23,5
Junho	168	..	168	..	168	..	23,5	23,5	23,5

Rendimentos cobrados nas circunscrições aduaneiras

Revenus perçus dans les circonscriptions douanières

(Valores em escudos)

(Valeurs en «escudos»)

Designação *Désignation*		Maio de 1941 *Mai*	Maio de 1942 *Mai*
Por circunscrições aduaneiras	Alfândega de Lisboa	46.391.225	53.147.533
	Alfândega do Pôrto	17.166.918	18.321.120
	Alfândega do Funchal	1.095.499	937.312
	Alfândega de Ponta Delgada	367.276	415.367
	Alfândega de Angra do Heroísmo	147.880	256.638
	Alfândega da Horta	82.504	140.314
	Total	**65.251.302**	**73.218.284**
Por verbas de receita	Direitos de importação: De cereais das colónias	46.616	..
	De cereais do estrangeiro	6.863.470	220.051
	De tabaco estrangeiro em rama	9.997.186	12.505.908
	De tabaco estrangeiro manufacturado	351.840	994.621
	De algodão do estrangeiro	25.135	15.756
	De carvão de pedra do estrangeiro	340.389	193.369
	De vários géneros e mercadorias das colónias	5.418.745	6.255.701
	De vários géneros e mercadorias do estrangeiro	24.160.196	17.740.612
	Direitos de exportação: De vinho licoroso e engarrafado	122.775	48.691
	De vinho não especificado	22.831	45.303
	Fixos, de vários géneros e mercadorias	1.452.246	16.911.828
	Ad valorem	1.408.447	1.306.043
	Imposto: Do sêlo	382.101	436.883
	De salvação nacional (decreto n.º 15:814)	8.366.154	7.987.134
	Do pescado	1.774.617	2.826.172
	Sôbre bacalhau pescado por navios portugueses	..	..
	De tonelagem	200.513	234.788
	Do comércio marítimo	855.900	730.551
	Cobrado nos termos das alíneas *c*) e *d*) do artigo 4.º do decreto n.º 7:822	15.570	70.458
	Percentagem pela cobrança de impostos indirectos municipais cobrados pelas alfândegas	57.399	..
	Sôbre o alcool e aguardente da Madeira	..	..
	Emolumentos: Das alfândegas	1.797.250	2.335.911
	Gerais da guarda fiscal	23.949	15.943
	Nos processos do contencioso fiscal e técnico (participação do Estado)	24.968	..
	Multas	144.005	295.438
	Portos e barras	646.823	794.580
	Venda de impressos nas alfândegas	75.168	80.592
	Taxas de tráfego	290.568	347.816
	Armazenagem nas alfândegas	13.233	14.634
	Fazendas abandonadas	..	25.077
	Percentagem sôbre as cobranças dos corpos administrativos e outros	..	71.852
	Percentagem sôbre as quantias cobradas por conta dos organismos corporativos	..	242.485
	Imposto de justiça, crime e multas criminais (decreto n.º 31:664, de 22 de Novembro de 1941)	..	96.979
	Diversas	373.208	373.108
	Total	**65.251.302**	**73.218.284**

Conta provisória

Compte provisoire

Movimento em dinheiro nos cofres públicos, no Banco de Portugal e suas agências, como cofre geral do Tesouro

Mouvement de fonds dans les caisses publiques, dans la Banque de Portugal et dans ses agences, en tant que caisse générale du Trésor

1941

Designação das contas	Movimento em dinheiro nos cofres públicos, no Banco de Portugal e suas agências, como cofre geral do Tesouro, no período decorrido de 1 de Janeiro de 1941								
	A 30 de Abril	A 31 de Maio	A 30 de Junho	A 31 de Julho	A 31 de Agosto	A 30 de Setembro	A 31 de Outubro	A 30 de Novembro	A 31 de Dezembro
Entradas — Receitas orçamentais arrecadadas	1.014:424.123$36	1.191:312.646$64	1.370:134.105$76	1.779:361.618$67	1.959:175.335$91	2.150:417.332$22	2.425:450.979$59	2.658:294.047$88	3.077:778.379$40
Entradas — Operações de tesouraria	1.181:833.573$50	1.433:172.376$50	1.700:485.875$10	2.032:509.215$17	2.396:810.879$59	2.810:820.061$95	3.320:759.454$27	3.695:634.847$91	4.225:418.875$94
Entradas — *Transferências de fundos*	215:233.943$01	279:041.720$70	351:990.672$70	425:261.061$18	486:374.532$52	552:358.790$95	627:057.289$06	718:633.798$89	823:996.393$78
Total	**2.411:491.639$87**	**2.903:526.743$84**	**3.422:610.653$56**	**4.237:131.895$02**	**4.842:360.748$02**	**5.513:596.185$12**	**6.373:267.722$92**	**7.072:562.694$68**	**8.127:193.649$12**
Saídas — Fundos saídos para despesas públicas	625:168.006$82	821:409.698$80	1.019:403.777$59	1.250:930.179$86	1.458:283.150$42	1.634:240.762$89	1.898:658.302$38	2.145:311.144$28	2.882:896.375$44
Saídas — Operações de tesouraria	1.206:128.625$31	1.486:050.505$26	1.735:774.577$41	2.099:077.870$07	2.523:868.184$15	2.931:404.322$05	3.441:987.987$20	3.839:036.715$43	4.464:790.130$45
Saídas — Transferências de fundos	215:868.241$45	279:215.456$74	352:940.850$11	426:420.328$60	486:927.642$38	552:132.951$46	627:220.198$27	718:459.375$84	825:876.607$78
Total	**2.047:164.873$58**	**2.586:675.660$80**	**3.108:119.205$11**	**3.776:428.378$53**	**4.469:078.976$95**	**5.117:778.036$40**	**5.967:866.487$85**	**6.702:807.235$55**	**8.173:563.113$67**
Diferença entre as entradas e as saídas	364:326.766$29	316:851.083$04	314:491.448$45	460:703.516$49	373:281.771$07	395:818.148$72	405:401.235$07	369:755.459$13	46:369.464$55
Saldo do ano de 1940	132:016.763$25	132:016.763$25	132:016.763$25	132:016.763$25	132:016.763$25	132:016.763$25	132:016.763$25	132:016.763$25	132:016.763$25
Saldo total	**496:343.529$54**	**448:867.846$29**	**446:508.211$70**	**592:720.279$74**	**505:298.534$32**	**527:834.911$97**	**537:417.998$32**	**501:772.222$38**	**85:647.298$70**
Discriminação do saldo:									
Nas tesourarias e outros cofres	87:714.022$57	78:495.940$92	78:458.052$52	105:915.400$25	81:251.830$91	101:377.093$78	97:175.667$25	100:529.837$50	49:241.640$29
Na sede do Banco de Portugal e agências	408:629.506$97	370:371.905$37	368:050.159$18	486:804.879$49	424:046.703$41	426:457.818$19	440:242.331$07	401:242.384$88	36:405.658$41
Excesso das receitas sôbre as despesas orçamentais	**389:256.116$54**	**369:902.947$84**	**350:730.328$17**	**528:431.438$81**	**500:892.185$49**	**516:176.569$33**	**526:792.677$21**	**512:982.903$60**	**194:882.003$96**

I.—Compra-venda de prédios, segundo a sua natureza e valor

Vente d'immeubles, d'après leur nature et valeur

MAIO 1942 — MAI 1942

Número, valor e natureza dos prédios *Nombre, montant et nature des immeubles*			Total	Distritos: Aveiro	Beja	Braga	Bragança	Castelo Branco	Coimbra	Évora	Faro	Guarda	Leiria	Lisboa	Portalegre	Pôrto	Santarém	Setúbal	Viana do Castelo	Vila Real	Viseu	Angra do Heroísmo	Horta	Ponta Delgada	Funchal	Cidades: Lisboa	Pôrto
Número de prédios vendidos no todo	Rústicos	Total	4.463	473	52	407	60	172	330	52	138	147	239	302	41	310	225	31	359	246	498	59	57	80	185	127	99
		Até 1	2.355	307	14	225	35	107	195	6	72	71	151	92	11	140	97	7	199	143	291	32	42	15	103	49	29
		Mais de 1 a 5	1.566	135	26	128	16	55	115	28	49	59	70	139	16	121	94	10	135	80	162	19	13	26	70	40	44
		Mais de 5 a 10	283	21	7	29	4	9	14	6	12	11	13	25	7	23	14	5	19	13	25	4	..	14	8	8	8
		Mais de 10 a 20	157	7	3	21	4	..	4	3	4	2	3	17	4	19	14	3	3	6	15	4	..	17	4	6	10
		Mais de 20 a 50	66	3	..	2	..	..	2	9	1	2	1	18	2	4	5	2	2	3	5	..	1	4	..	16	2
		Mais de 50 a 100	22	..	1	2	1	1	..	..	..	2	1	5	..	1	..	3	1	1	..	..	1	2	..	3	1
		Mais de 100	14	..	1	..	..	..	..	..	..	..	..	6	1	2	1	1	..	..	..	..	..	2	..	5	2
		Valor não especificado	..	..	..	..	..	..	..	..	..	..	..	..	..	..	..	..	..	..	..	..	..	..	..	..	..
	Urbanos	Total	1.501	100	48	81	24	63	55	35	63	84	46	204	40	242	83	44	58	54	64	16	10	52	29	133	109
		Até 1	325	34	9	22	5	15	22	7	10	40	12	11	1	17	20	2	16	28	32	8	2	12	..	3	1
		Mais de 1 a 5	536	45	21	36	9	38	18	7	19	35	15	42	26	55	36	11	28	18	23	6	4	33	11	8	10
		Mais de 5 a 10	188	7	11	11	5	6	5	8	19	7	9	20	6	36	10	8	5	3	4	1	..	3	4	4	10
		Mais de 10 a 20	148	11	6	6	1	7	1	6	7	..	5	19	5	40	7	11	3	2	1	1	1	3	5	11	10
		Mais de 20 a 50	126	2	1	6	3	2	4	6	4	2	3	24	2	33	7	9	5	1	3	..	3	1	5	21	22
		Mais de 50 a 100	75	..	..	..	1	..	4	1	3	..	2	23	..	31	2	3	1	1	1	..	..	..	2	21	26
		Mais de 100 a 250	64	1	..	..	..	1	1	..	1	..	..	38	..	18	1	..	..	1	..	..	..	..	2	38	18
		Mais de 250	39	..	..	..	..	..	..	..	..	..	..	27	..	12	..	..	..	..	..	..	..	..	..	27	12
		Valor não especificado	..	..	..	..	..	..	..	..	..	..	..	..	..	..	..	..	..	..	..	..	..	..	..	..	..
	Mixtos	Total	346	23	6	48	1	6	10	9	24	..	19	40	5	42	20	16	23	7	15	7	3	1	21	26	14
		Até 1	35	8	..	3	..	3	..	..	3	..	3	1	..	1	..	1	7	..	2	1	..	..	2	..	..
		Mais de 1 a 5	128	8	4	23	..	1	7	3	10	..	8	4	1	12	9	2	10	3	10	3	1	..	9	2	1
		Mais de 5 a 10	57	1	2	9	1	1	2	..	6	..	4	4	2	9	5	2	2	1	1	2	..	..	3	1	..
		Mais de 10 a 20	45	4	..	7	..	..	..	1	2	..	2	4	..	6	2	6	2	2	..	1	1	..	5	2	3
		Mais de 20 a 50	38	..	..	5	..	1	..	1	2	..	2	9	2	8	1	4	1	1	1	..	1	..	..	4	5
		Mais de 50 a 100	18	1	..	1	..	..	..	1	..	..	..	7	..	5	..	..	1	..	..	..	..	1	1	7	4
		Mais de 100	24	1	..	..	..	..	1	3	1	..	..	11	..	1	3	1	..	..	1	..	..	..	1	10	1
		Valor não especificado	..	..	..	..	..	..	..	..	..	..	..	..	..	..	..	..	..	..	..	..	..	..	..	..	..
Prédios vendidos em parte	Número	Total	82.422	1.554	682	2.060	453	751	1.373	4.902	1.448	697	1.004	41.409	777	14.236	2.225	1.565	1.290	1.040	1.616	233	391	1.248	1.468	39.315	12.032
		Rústicos	17.876	780	389	1.149	210	314	580	456	333	480	452	5.498	419	1.391	833	478	736	646	1.048	148	198	1.010	328	4.403	851
		Urbanos	52.083	495	266	434	236	401	630	433	825	217	395	32.001	287	11.818	728	746	379	333	298	41	139	177	801	31.468	10.456
		Mixtos	12.463	279	27	477	7	36	163	4.013	290	..	157	3.907	71	1.027	664	341	175	61	270	44	54	61	339	3.444	725
	Valor	Total	1.760	142	53	129	59	57	135	9	74	103	85	111	25	131	105	35	144	84	160	29	13	18	58	65	24
		Rústicos	1.344	96	31	112	47	36	112	3	55	83	70	89	17	97	85	23	111	67	123	25	11	14	37	51	12
		Urbanos	326	40	16	10	12	21	21	4	13	19	12	18	6	29	12	7	25	11	32	4	2	4	8	12	10
		Mixtos	90	6	6	7	..	..	2	2	6	1	3	4	2	5	9	5	8	6	5	..	..	..	13	2	2
Prédios vendidos no todo	Valor	Total	7.604	164	124	139	87	196	170	58	87	129	121	3.146	111	743	234	488	750	109	258	23	15	188	264	2.763	499
		Rústicos	4.097	84	36	106	27	121	131	16	60	102	43	1.442	48	284	136	274	681	51	175	20	14	184	62	1.364	130
		Urbanos	2.320	62	53	19	60	75	37	33	14	26	73	1.090	14	420	67	36	48	9	76	3	1	4	100	789	351
		Mixtos	1.187	18	35	14	..	..	2	9	13	1	5	614	49	39	31	178	21	49	7	..	..	..	102	610	18
TOTAL GERAL (Valor em contos)			90.026	1.718	806	2.199	546	947	1.543	4.960	1.535	826	1.125	44.555	888	14.979	2.459	2.053	2.040	1.149	1.874	256	406	1.436	1.732	42.078	12.531

II.—Compra-venda de prédios, segundo o número e valor dos contratos celebrados

Vente d'immeubles, d'après le nombre et le montant des contrats effectués

MAIO 1942 — (Valores em contos — *Valeurs en 1.000 «escudos»*) — MAI 1942

Valor e número dos contratos e valor e natureza dos prédios / *Montant et nombre de contrats et valeur et nature des immeubles*		Total geral	Continente: Aveiro	Beja	Braga	Bragança	Castelo Branco	Coimbra	Évora	Faro	Guarda	Leiria	Lisboa	Portalegre	Pôrto	Santarém	Setúbal	Viana do Castelo	Vila Real	Viseu	Total	Lisboa (cidade)	Pôrto (cidade)	Ilhas: Angra	Horta	P. Delgada	Funchal	Total
Total, por distritos—*Total, par districts*	*Número de contratos*	*5.056*	*456*	*110*	*284*	*75*	*226*	*351*	*94*	*234*	*229*	*237*	*481*	*104*	*457*	*344*	*106*	*293*	*203*	*401*	*4.685*	*248*	*183*	*60*	*46*	*124*	*140*	*370*
	Valor / *Valeur* — Rústicos	21.973	864	425	1.255	237	435	711	472	393	582	495	6.940	467	1.675	989	762	1.417	697	1.223	20.009	5.767	981	168	212	1.194	390	1.964
	Valor / *Valeur* — Urbanos	54.403	557	319	453	296	476	667	466	839	243	468	33.094	301	12.238	795	782	427	342	374	53.137	32.257	10.807	44	140	181	901	1.266
	Valor / *Valeur* — Mixtos	13.650	297	62	491	7	36	165	4.022	303	1	162	4.521	120	1.066	695	519	196	110	277	13.050	4.054	743	44	54	61	441	600
	Valor / *Valeur* — TOTAL	90.026	1.718	806	2.199	540	947	1.543	4.960	1.535	826	1.125	44.555	888	14.979	2.459	2.053	2.040	1.149	1.874	86.196	42.078	12.531	256	406	1.436	1.732	3.830
Até 1.000 esc.	*Número de contratos*	*1.648*	*217*	*27*	*84*	*27*	*96*	*103*	*14*	*82*	*98*	*96*	*71*	*19*	*95*	*121*	*14*	*96*	*72*	*153*	*1.545*	*22*	*11*	*19*	*22*	*24*	*33*	*98*
	Valor / *Valeur* — Rústicos	686	93	10	33	11	36	64	4	34	36	41	36	7	38	56	5	42	28	68	642	10	5	6	12	8	18	44
	Valor / *Valeur* — Urbanos	193	27	6	5	4	12	11	4	14	24	9	2	2	13	10	1	9	7	17	177	..	1	6	1	9	..	16
	Valor / *Valeur* — Mixtos	31	5	2	1	..	2	1	..	3	1	2	1	..	2	2	2	2	1	2	29	..	1	..	..	..	2	2
	Valor / *Valeur* — Total	910	125	18	39	15	50	76	8	51	61	52	39	9	53	68	8	53	36	87	848	10	7	12	13	17	20	62
De 1.000 a 5.000 esc.	*Número de contratos*	*1.928*	*177*	*48*	*108*	*30*	*96*	*131*	*32*	*88*	*94*	*94*	*141*	*50*	*137*	*137*	*33*	*138*	*86*	*173*	*1.793*	*85*	*28*	*23*	*11*	*52*	*49*	*135*
	Valor / *Valeur* — Rústicos	3.227	307	55	170	61	114	252	63	137	127	163	291	61	185	223	43	251	175	353	3.031	90	42	35	20	71	70	196
	Valor / *Valeur* — Urbanos	1.405	102	61	82	18	93	46	22	59	90	45	85	92	167	87	38	88	48	68	1.296	16	23	15	7	57	30	109
	Valor / *Valeur* — Mixtos	342	29	16	34	..	5	15	13	28	..	22	10	3	16	40	7	34	9	24	305	3	3	5	..	..	32	37
	Valor / *Valeur* — Total	4.974	438	132	286	79	217	313	98	224	217	230	386	156	368	350	88	373	232	445	4.632	109	68	55	27	128	132	342
De 5.000 a 10.000 esc.	*Número de contratos*	*591*	*80*	*21*	*40*	*8*	*14*	*35*	*16*	*35*	*26*	*21*	*54*	*18*	*74*	*49*	*16*	*30*	*22*	*37*	*537*	*18*	*11*	*11*	*3*	*17*	*23*	*54*
	Valor / *Valeur* — Rústicos	2.420	100	60	132	11	86	186	44	119	131	85	253	69	235	151	43	162	103	211	2.181	102	42	59	17	95	68	239
	Valor / *Valeur* — Urbanos	1.437	94	90	92	42	16	51	60	101	56	45	115	54	262	77	60	42	32	50	1.339	20	48	7	3	34	54	98
	Valor / *Valeur* — Mixtos	539	18	14	66	7	7	20	6	45	..	22	36	22	77	60	16	21	27	6	470	20	..	20	..	..	49	69
	Valor / *Valeur* — Total	4.396	212	164	290	60	109	257	110	265	187	152	404	145	574	288	119	225	162	267	3.990	142	90	86	20	129	171	406
De 10.000 a 50.000 esc.	*Número de contratos*	*633*	*29*	*13*	*41*	*8*	*17*	*16*	*26*	*24*	*9*	*23*	*94*	*16*	*94*	*88*	*36*	*21*	*19*	*36*	*563*	*59*	*37*	*7*	*9*	*26*	*28*	*70*
	Valor / *Valeur* — Rústicos	5.602	264	70	425	73	55	209	336	103	155	126	913	130	514	429	105	182	219	532	4.840	630	189	68	63	397	234	762
	Valor / *Valeur* — Urbanos	6.503	231	162	233	157	242	146	274	253	73	221	1.267	153	1.395	243	489	201	63	151	5.960	904	633	16	129	81	317	543
	Valor / *Valeur* — Mixtos	1.827	52	30	231	..	22	6	54	114	..	116	234	95	286	57	223	31	73	35	1.659	133	124	19	54	..	95	168
	Valor / *Valeur* — Total	13.932	547	262	889	230	319	361	664	470	228	463	2.414	378	2.196	729	817	414	360	718	12.459	1.667	946	103	246	478	646	1.473
De 50.000 a 100.000 esc.	*Número de contratos*	*109*	*1*	..	*6*	*2*	*2*	*4*	*3*	*3*	*2*	*3*	*32*	..	*27*	*3*	*3*	*7*	*3*	*1*	*102*	*28*	*21*	..	*1*	*2*	*4*	*7*
	Valor / *Valeur* — Rústicos	2.901	..	..	271	81	144	..	25	..	133	80	381	..	290	..	..	236	172	..	1.813	270	290	..	100	83	..	188
	Valor / *Valeur* — Urbanos	4.285	..	..	18	75	..	266	106	251	..	148	1.457	..	1.168	191	194	70	86	88	4.118	1.317	870	..	..	..	167	167
	Valor / *Valeur* — Mixtos	1.476	67	..	111	..	..	..	89	..	..	..	580	..	342	..	..	108	..	..	1.297	531	272	..	..	61	118	179
	Valor / *Valeur* — Total	7.762	67	..	400	156	144	266	220	251	133	228	2.418	..	1.800	191	194	414	258	88	7.228	2.118	1.432	..	100	149	285	534
De 100.000 a 500.000 esc.	*Número de contratos*	*128*	*2*	*1*	*2*	..	*1*	*2*	*2*	*2*	..	..	*72*	*1*	*26*	*5*	*4*	..	*1*	*1*	*122*	*69*	*26*	..	..	*3*	*3*	*6*
	Valor / *Valeur* — Rústicos	4.219	100	230	224	..	..	..	..	..	..	..	2.071	200	134	110	556	..	..	59	3.684	1.670	134	..	..	535	..	535
	Valor / *Valeur* — Urbanos	17.972	103	..	23	..	108	147	..	161	..	..	12.378	..	4.431	187	..	..	101	..	17.639	12.210	4.431	..	..	..	333	333
	Valor / *Valeur* — Mixtos	4.742	126	..	48	..	..	123	417	113	..	..	2.410	..	343	536	271	..	..	210	4.597	2.117	343	..	..	..	145	145
	Valor / *Valeur* — Total	26.933	329	230	295	..	108	270	417	274	..	..	16.859	200	4.908	833	827	..	101	269	25.920	15.997	4.908	..	..	535	478	1.013
De 500.000 a 1.000.000 esc. ou mais (*a*)	*Número de contratos*	*23*	..	..	..	..	..	..	*1*	..	..	..	*17*	..	*4*	..	..	*1*	..	..	*23*	*17*	*4*	..	..	..	..	..
	Valor / *Valeur* — Rústicos	3.818	..	..	..	..	..	..	..	..	..	..	2.995	..	279	..	..	544	..	..	3.818	2.995	279	..	..	..	..	..
	Valor / *Valeur* — Urbanos	22.608	..	..	..	..	..	..	..	..	..	..	17.790	..	4.801	..	..	17	..	..	22.608	17.790	4.801	..	..	..	..	..
	Valor / *Valeur* — Mixtos	4.693	..	..	..	..	..	..	3.443	..	..	..	1.250	..	..	..	..	..	..	..	4.693	1.250	..	..	..	..	..	..
	Valor / *Valeur* — Total	31.119	..	..	..	..	..	..	3.443	..	..	..	22.035	..	5.080	..	..	561	..	..	31.119	22.035	5.080	..	..	..	..	..

(*a*) Inclue 1 contrato, compreendendo 1 prédio mixto, no valor de 3.443 contos, no distrito de Evora; 8 contratos, compreendendo *10 prédios rústicos, no valor de 2.995 contos*, e 8 prédios urbanos, no valor de 12.735 contos, na cidade e distrito de Lisboa; 3 contratos, compreendendo 1 prédio rústico, no valor de 279 contos, e 21 prédios urbanos, no valor de 4.186 contos, na cidade e distrito do Pôrto.

Movimento geral de doentes, por meses, nos hospitais civis e militares das cidades de Lisboa e Pôrto

Mouvement général de malades, par mois, dans les hôpitaux civils et militaires des villes de Lisbonne et Porto

1.º SEMESTRE 1942 — 1ER SEMESTRE 1942

Designação dos hospitais, por cidades		Meses	Vindos do mês anterior		Admitidos durante o mês		Saídos		Falecidos		Em tratamento para o mês seguinte	
			Varões	Fêmeas	Varões	Fêmeas	Varões	Fêmeas	Varões	Fêmeas	Varões	Fêmeas
Cidade de Lisboa	Hospitais civis	Janeiro	2 019	1.800	1.709	1.788	1.461	1.514	176	121	2.091	1.953
		Fevereiro	2.091	1.953	1.496	1.541	1.384	1.480	144	103	2.059	1.911
		Março	2.059	1.911	1.874	1.930	1.684	1.811	193	132	2.056	1.898
		Abril	2.056	1.898	1.690	1.808	1.559	1.666	171	108	2.016	1.932
		Maio	2.016	1.932	1.780	1.902	1.602	1.787	156	100	2.038	1.947
		Junho	2.038	1.947	1.591	1.765	1.496	1.728	135	100	1.998	1.884
		Total	**12.278**	**11.441**	**10.140**	**10.734**	**9.186**	**9.986**	**975**	**664**	**12.258**	**11.526**
	Hospitais militares	Janeiro	444	3	777	6	725	5	8	..	488	4
		Fevereiro	488	4	801	3	733	2	6	..	550	5
		Março	550	5	1.212	2	1.045	4	8	..	709	3
		Abril	709	3	1.272	7	1.224	4	8	..	749	6
		Maio	749	6	1.080	11	1.152	9	10	..	667	8
		Junho	667	8	974	8	999	12	5	1	637	3
		Total	**3.607**	**29**	**6.116**	**37**	**5.878**	**36**	**45**	**1**	**3.800**	**29**
Cidade do Pôrto	Hospitais civis	Janeiro	543	658	578	769	458	641	65	43	598	743
		Fevereiro	598	743	515	747	489	668	41	32	583	790
		Março	583	790	574	817	537	793	66	42	554	772
		Abril	554	772	500	767	466	733	31	44	557	762
		Maio	557	762	520	785	513	790	32	30	532	727
		Junho	532	727	547	820	486	760	41	33	552	754
		Total	**3.367**	**4.452**	**3.234**	**4.705**	**2.949**	**4.385**	**276**	**224**	**3.376**	**4.548**
	Hospitais militares	Janeiro	142	..	302	..	272	..	..	..	172	..
		Fevereiro	172	..	236	..	232	..	2	..	174	..
		Março	174	..	360	..	283	..	..	..	251	..
		Abril	251	..	431	..	420	..	1	..	261	..
		Maio	261	..	334	..	336	..	1	..	258	..
		Junho	258	..	297	..	347	..	2	..	206	..
		Total	**1.258**	..	**1.960**	..	**1.890**	..	**6**	..	**1.322**	..

Serviços anti-sezonáticos

Services anti-palustres

Movimento nas estações e postos em funcionamento

Mouvement dans les stations et postes qui sont en activité

I.º SEMESTRE 1942 — IER SEMESTRE 1942

Estações e postos anti-sezonáticos	Meses	Designação geral dos registos																
									Consumo de medicamentos									
		Número de indivíduos inscritos	Número total de observações	Número total de tratamentos	Número de primitivas	Número de recrudescências	Número total de exames positivos	Número total de exames de sangue	Número de comprimidos de sulfato de quinina a 0,25 gramas	Número de confeitos de sulfato de quinina a 0,10 gramas	Número de comprimidos de plasmoquina a 0,02 gramas	Número de comprimidos de plasmoquina a 0,01 gramas	Número de comprimidos de atebrina	Número de comprimidos de quinoplasmina a 0,01 gramas	Número de confeitos de quinoplasmina a 0,0025 gramas	Número de chocolatinas tanato quinina a 0,50 gramas	Número de ampolas (Diversas)
Alcácer do Sal	**Total**	**2.005**	**2.800**	**1.422**	**1.440**	**431**	**1.871**	**2.816**	**15.769**	**5.889**	..	..	..	..	..	**56**	**2**
	Janeiro	418	456	159	320	14	334	458	2.315	63	..	..	..	..	..	56	2
	Fevereiro	271	375	242	196	65	261	382	2.938	585	..	..	..	..	..	..	..
	Março	234	353	136	163	67	230	355	777	1.249	..	..	..	..	..	..	..
	Abril	281	441	292	210	90	300	444	2.931	1.320	..	..	..	..	..	..	..
	Maio	365	576	359	243	117	360	578	4.756	1.360	..	..	..	..	..	..	..
	Junho	436	599	234	308	78	386	599	2.052	1.312	..	..	..	..	..	..	..
Azambuja	**Total**	**649**	**914**	**500**	**406**	**169**	**575**	**917**	**5.932**	**2.170**	**5**	**10**	**15**	..	..	**4**	..
	Janeiro	100	108	84	81	6	87	108	1.004	312	..	..	15	..	..	4	..
	Fevereiro	57	82	47	32	17	49	82	544	232	..	..	..	..	..	..	..
	Março	77	113	64	49	29	78	115	776	248	..	..	..	..	..	..	..
	Abril	82	127	88	58	29	87	127	1.088	336	5	..	..	..	..	..	..
	Maio	152	226	132	90	47	137	227	1.672	492	..	5	..	..	..	..	..
	Junho	181	258	85	96	41	137	258	848	550	..	5	..	..	..	..	..
Benavente	**Total**	**4.134**	**6.760**	**4.328**	**3.152**	**1.614**	**4.766**	**6.802**	**45.343**	**24.168**	**1.460**	**2.711**	**270**	..	..	**147**	**99**
	Janeiro	569	639	392	474	46	520	649	4.430	921	..	196	80	..	..	6	..
	Fevereiro	397	663	442	308	194	502	668	5.409	1.329	..	65	44	..	..	53	..
	Março	720	1.167	791	526	297	823	1.173	8.222	3.580	..	19	29	..	..	58	..
	Abril	652	1.161	841	505	331	836	1.171	9.670	4.454	1.460	2.250	28	..	..	15	43
	Maio	723	1.358	946	558	379	937	1.369	10.416	5.867	..	127	83	..	..	15	2
	Junho	1.073	1.772	916	781	367	1.148	1.772	7.196	8.017	..	54	6	..	..	..	54
Idanha-a-Nova	**Total**	**425**	**541**	**350**	**325**	**97**	**422**	**541**	**5.743**	**2.198**	..	**30**	**45**	..	..	..	..
	Janeiro	12	14	13	11	1	12	14	610	..	..	30	15	..	..	..	..
	Fevereiro	7	10	8	5	3	8	10	164	28	..	..	15	..	..	..	..
	Março	34	39	29	28	2	30	39	830	259	..	..	..	..	..	..	..
	Abril	80	98	68	56	13	69	98	1.813	362	..	..	..	..	..	..	..
	Maio	172	202	135	129	31	160	202	1.734	934	..	..	..	..	..	..	..
	Junho	120	178	97	96	47	143	178	592	615	..	..	15	..	..	..	..
Montemor-o-Velho	**Total**	**961**	**1.464**	**1.133**	**777**	**385**	**1.162**	**1.467**	**14.026**	**3.474**	**62**	**176**	..	**27**	..	..	..
	Janeiro	130	131	95	113	1	114	131	1.351	..	10	..	..	27	..	..	..
	Fevereiro	180	223	170	135	40	175	224	1.920	357	52	10	..	..	..	..	..
	Março	150	247	193	117	77	194	247	2.415	602	..	..	..	..	..	..	..
	Abril	173	272	213	130	84	214	273	3.041	833	..	24	..	..	..	..	..
	Maio	181	317	248	135	113	248	318	3.380	958	..	112	..	..	..	..	..
	Junho	147	274	214	147	70	217	274	1.919	724	..	30	..	..	..	..	..
Pocinho (Zona de Trás-os-Montes)	**Total**	**572**	**647**	**496**	**448**	**51**	**499**	**647**	**5.915**	**1.750**	**15**	..	**101**	..	..	..	**25**
	Janeiro	21	23	19	16	2	18	23	245	..	15	..	..	..	..	..	..
	Fevereiro	27	31	26	22	2	24	31	341	124	..	..	5	..	..	..	..
	Março	35	44	29	22	6	28	44	360	84	..	..	10	..	..	..	4
	Abril	117	129	108	87	9	96	129	1.296	343	..	..	..	..	..	..	5
	Maio	152	175	152	116	14	130	175	2.006	278	..	..	..	..	..	..	6
	Junho	220	245	162	185	18	203	245	1.667	921	..	..	86	..	..	..	10
Ponte de Sor	**Total**	**854**	**1.028**	**619**	**655**	**137**	**792**	**1.028**	**8.830**	**2.476**	..	**430**	**83**	..	**15**	..	..
	Janeiro	48	48	30	31	..	31	48	525	70	..	50	..	..	..	..	..
	Fevereiro	48	52	44	40	3	43	52	620	60	..	35	..	..	15	..	..
	Março	85	105	82	68	18	86	105	1.425	320	..	15	15	..	..	..	..
	Abril	190	230	180	152	32	184	230	2.840	548	..	60	45	..	..	..	..
	Maio	255	314	214	187	47	234	314	3.400	390	..	190	..	..	..	..	..
	Junho	228	729	69	177	37	214	279	20	888	..	80	23	..	..	..	..
Soure	**Total**	**1.267**	**1.810**	**1.210**	**883**	**355**	**1.238**	**1.810**	**10.008**	**9.982**	..	..	**160**	**2.229**	..	**10**	**10**
	Janeiro	214	219	164	164	..	164	219	..	..	..	..	32	2.197	..	..	..
	Fevereiro	217	278	191	155	37	192	278	1.935	1.897	..	..	19	..	..	..	10
	Março	252	371	256	179	78	257	371	2.430	2.492	..	..	77	..	..	..	..
	Abril	273	436	295	182	117	299	436	2.625	3.087	..	..	28	32	..	10	..
	Maio	262	436	282	174	111	285	436	2.828	2.261	..	..	4	..	..	..	..
	Junho	49	70	22	29	12	41	70	190	245	..	..	..	..	..	..	..

Boletim do Instituto Nacional de Estatística

N.º 6—Junho de 1942

XV.—Império Colonial. Empire Colonial

COMÉRCIO EXTERNO:

GUINÉ (Janeiro a Março de 1942) 3
S. TOMÉ E PRÍNCIPE (Janeiro a Junho de 1941) 7
ANGOLA (Janeiro a Dezembro de 1941) 10
ESTADO DA ÍNDIA (Janeiro a Outubro de 1941) 16

NAVEGAÇÃO:

CABO VERDE (Janeiro a Dezembro de 1941) 20
GUINÉ (Janeiro a Março de 1941) 24
S. TOMÉ E PRÍNCIPE (Janeiro a Junho de 1941) 27
ANGOLA (Outubro a Dezembro de 1941) 31

Convenções

(..) *Movimento nulo.*

(o) *Movimento inferior à unidade adoptada.*

(×) *Movimento ignorado.*

(–) *Movimento cuja discriminação em quadros mensais se julga dispensável.*

Observação

As quantidades em toneladas e os valores em contos, insertos nos quadros totalizadores, resultaram do arredondamento dos números enviados pelos serviços de estatística das colónias.

Guiné

Comércio especial. Resumo geral das importações e exportações

Commerce spécial. Résumé général de l'importation et de l'exportation

1942

Designações gerais: classes e secções da nomenclatura estatística / *Désignations générales: classes et sections de la nomenclature statistique*	Importação — *Importation*				Exportação — *Exportation*			
	Toneladas *Tonnes*		Valores em contos *Valeurs en 1.000 «escudos»*		Toneladas *Tonnes*		Valores em contos *Valeurs en 1.000 «escudos»*	
	Março *Mars*	Janeiro a Março *Janvier-Mars*	Março *Mars*	Janeiro a Março *Janvier-Mars*	Março *Mars*	Janeiro a Março *Janvier-Mars*	Março *Mars*	Janeiro a Março *Janvier-Mars*
I. Animais vivos — *Animaux vivants*	..	..	..	..	9	9	38	39
II. Matérias primas — *Matières premières*	275	1.068	292	1.213	1.442	10.693	2.163	10.146
I. De origem animal — *D'origine animale*	o	o	5	14	..	..	..	..
II. De origem vegetal — *D'origine végétale*	39	109	39	509	1.442	10.688	2.163	10.085
III. De origem mineral, excepto metais — *D'origine minérale, autres que les métaux*	3	338	9	240	..	..	..	..
IV. Metais e suas ligas em bruto — *Métaux et leurs alliages, bruts*	3	7	5	24	..	..	..	..
V. Produtos químicos, substâncias medicinais e para perfumaria — *Produits chimiques, substances médicinales et pour la parfumerie*	229	610	232	409	..	..	..	..
VI. Diversas — *Diverses*	1	4	2	17	..	5	..	61
III. Fios, tecidos, feltros e respectivas obras — *Fils, tissus, feutres et leurs ouvrages*	35	249	1.283	10.138	6	39	315	1.867
I. De lã — *En laine*	o	o	7	12	..	..	..	..
II. De sêda — *En soie*	o	1	10	123	..	..	..	..
III. De algodão — *En coton*	33	219	1.215	9.532	6	37	312	1.853
IV. De linho e similares — *En lin et similaires*	o	1	4	52	..	..	..	..
V. Mixtos — *Mélanges*	o	2	12	141	..	..	..	..
VI. Diversos — *Divers*	2	26	35	278	o	2	3	14
IV. Substâncias alimentícias — *Substances alimentaires*	95	261	477	1.461	137	292	306	490
I. Bebidas — *Boissons*	40	109	199	556	..	..	..	..
II. Farináceos e seus derivados — *Farineux et préparations a base de farines ou de fécules*	34	60	101	181	109	264	149	332
III. Pescarias — *Produits de la pêche*	1	4	8	64	o	o	2	2
IV. Diversas — *Diverses*	20	88	169	660	28	28	155	156
V. Aparelhos, instrumentos, máquinas, etc.; embarcações e veículos — *Appareils, instruments, machines, etc.; bateaux et véhicules*	2	28	86	697	..	..	2	2
I. Aparelhos, instrumentos, máquinas e utensílios — *Appareils, instruments, machines et ustensiles*	2	15	62	423	..	..	..	..
II. Embarcações e veículos — *Bateaux et véhicules*	o	13	24	274	..	..	2	2
VI. Manufacturas diversas — *Manufactures diverses*	36	156	554	1.751	1	1	1	1
I. Obras de matérias animais — *Ouvrages en matières animales*	o	o	o	10	..	..	..	..
II. Obras de matérias vegetais — *Ouvrages en matières végétales*	2	59	58	226	1	1	1	1
III. Obras de matérias minerais, com excepção das de metais — *Ouvrages en matières minérales, autres que les métaux*	6	14	35	78	..	..	..	..
IV. Obras de metais e suas ligas — *Ouvrages en métaux et leurs alliages*	4	30	82	458	..	..	..	..
V. Papel, desenhos e obras de tipografia, etc. — *Papier, dessins et ouvrages de typographie, etc.*	4	9	46	104	..	..	..	..
VI. Armas e munições — *Armes et munitions*	..	o	..	3	..	..	..	..
VII. Diversas — *Diverses*	20	44	333	872	..	..	..	..
TOTAL GERAL	443	1.762	2.692	15.260	1.595	11.034	2.825	12.545
1941	524	2.001	2.831	10.055	5.645	9.957	7.840	16.023

Comércio especial. Resumo por países de origem e de consumo

Commerce special. Résumé par pays d'origine et de consommation

Metrópole — *Métropole*	—	—	2.051	12.534	—	—	2.144	10.073
Império Colonial Português — *Empire Colonial Portugais*	—	—	274	1.047	—	—	211	422
Países estrangeiros — *Pays étrangers*	—	—	367	1.679	—	—	468	2.044
Fornecimentos à navegação — *Approvisionnement de la navigation*	—	—	..	..	—	—	2	6
Total	—	—	2.692	15.260	—	—	2.825	12.545

Comércio especial. Importação. Principais mercadorias

Commerce spécial. Importation. Marchandises principales

Mercadorias Unidade: o quilograma, salvo outra indicação	Quantidades *Quantités*		Valores em escudos *Valeurs en «escudos»*		Marchandises Unité: le kilogramme, sauf autre indication
	Março *Mars*	Janeiro a Março *Janvier-Mars*	Março *Mars*	Janeiro a Março *Janvier-Mars*	
II. Matérias primas.					**II. Matières premières.**
II. De origem vegetal.					**II. D'origine végétale.**
Madeira cortada ou serrada (66-H)	37.700	73.885	28.311	57.199	Bois sciés.
Tabaco em fôlha, em rôlo, pasta ou sôlto (82)	..	29.352	..	403.088	Tabac en feuilles, en rouleaux, en pâte ou haché.
III. De origem mineral.					**III. D'origine minérale.**
Águas minerais naturais (84-B)	1.483	4.591	5.855	19.603	Eaux minérales naturelles.
Cimentos e pozolanas (93)	30	294.223	385	147.558	*Ciments et pouzzolanes.*
Óleos minerais combustíveis, não especificados (109-C)	..	16.110	..	30.242	Huiles minérales lubrifiantes, non spécifiées.
V. Produtos químicos.					**V. Produits chimiques.**
Cloreto de sódio (176-D)	227.801	603.454	67.500	174.760	Chlorure de sodium.
Quinina e seus sais (206)	58	70	149.845	173.434	Quinine et ses sels.
III. Fios, tecidos, feltros e respectivas obras.					**III. Fils, tissus, feutres et leurs ouvrages.**
II. De sêda.					**II. En soie.**
Tecidos em peça (231)	17	488	3.268	81.865	*Tissus en pièce.*
III. De algodão.					**III. En coton.**
Fio, simples ou torcido (233)	1.114	13.940	53.721	603.003	Fils simples ou retors.
Tecidos crus, em peça (234)	5.140	24.272	131.605	778.908	Tissus écrus, en pièce.
Tecidos brancos ou branqueados:					Tissus blancs ou blanchis:
Em peça (236)	4.005	31.495	115.902	1.300.011	En pièce.
Em obra (237)	307	1.549	15.445	88.984	En ouvrage.
Tecidos tintos ou estampados:					Tissus teints ou imprimés:
Em peça (238)	21.478	134.661	861.940	6.207.881	En pièce.
Em obra (239)	248	7.229	7.770	175.236	En ouvrage.
V. Mixtos.					**V. Mélangés.**
Tecidos de sêda natural ou artificial, contendo algodão, lã, linho ou similares (253 e 254)	55	1.792	11.225	123.310	Tissus en soie naturelle ou artificielle contenant du coton, de la laine, du lin et similaires.
VI. Diversos.					**VI. Divers.**
Canhamaços e grossarias de linho, cânhamo e similares, em sacaria para embalagens (257-A)	1.769	23.061	14.138	182.372	Toiles d'emballages et toiles grossières en lin, chanvre et similaires, en sacs d'emballage.
IV. Substâncias alimentícias.					**IV. Substances alimentaires.**
I. Bebidas.					**I. Boissons.**
Cerveja (283)	14.204	27.185	63.265	111.175	Bière.
Vinhos comuns:					Vins ordinaires:
Brancos (284 e 285)	3.466	9.528	13.550	40.799	Blancs.
Tintos (286 e 287)	12.777	50.330	51.939	200.014	Rouges.
II. Farináceos.					**II. Farineux.**
Batatas (302)	18.270	38.490	37.853	76.024	Pommes de terre.
Feijão (313)	856	3.628	3.762	14.827	Haricot.
Massas alimentícias (317)	936	2.522	6.770	17.813	Pâtes alimentaires.
III. Pescarias.					**III. Produits de la pêche.**
Sardinha em azeite ou môlhos (323-B)	183	1.209	5.116	31.992	Sardines à l'huile ou sauces.
IV. Diversas.					**IV. Diverses.**
Manteiga natural (359)	..	2.443	..	63.021	Beurre naturel.

Comércio especial. Importação. Principais mercadorias. — 1942.
Commerce spécial. Importation. Marchandises principales. — 1942.

GUINÉ

Mercadorias — Unidade: o quilograma, salvo outra indicação	Quantidades *Quantités*		Valores em escudos *Valeurs en «escudos»*		Marchandises — Unité: le kilogramme, sauf autre indication
	Março *Mars*	Janeiro a Março *Janvier-Mars*	Março *Mars*	Janeiro a Março *Janvier-Mars*	
V. Aparelhos, instrumentos, máquinas, etc.; embarcações e veículos.					**V. Appareils, instruments, machines, etc.; bateaux et véhicules.**
I. Aparelhos, instrumentos, máquinas e utensílios.					**I. Appareils, instruments, machines et ustensiles.**
Aparelhos e máquinas industriais, não especificados (386 e 387)	29	1.714	5.164	71.395	Appareils et machines industrielles, non spécifiés.
Instrumentos, ferramentas e utensílios para artes, ofícios, agricultura e jardinagem, não especificados (430)	372	2.357	6.417	73.240	Instruments, outils et ustensiles pour les arts, les métiers, l'agriculture et le jardinage, non spécifiés.
II. Embarcações e veículos.					**II. Bateaux et véhicules.**
Automóveis para transporte de pessoas, não especificados, completos, carroçados (473) — Número	..	3	..	34.813	Automobiles pour le transport des personnes, non spécifiées, complètes, carrossées — Nombre.
Automóveis para transporte de pessoas, não especificados, completos, carroçados (473) — Quilograma	..	3.600			Automobiles pour le transport des personnes, non spécifiées, complètes, carrossées — Kilog.
Peças separadas, não especificadas, de automóveis (508)	307	2.006	18.774	82.227	Pièces détachées d'automobiles, non spécifiées.
Protectores de borracha, com ou sem tecidos, para rodas de veículos (512)	24	736	1.232	24.796	Protecteurs en caoutchouc, avec ou sans tissus, pour roues de véhicules.
VI. Manufacturas diversas.					**VI. Manufactures diverses.**
III. Obras de matérias minerais.					**III. Ouvrages en matières minérales.**
Vidro em obra diversa (564 a 581)	2.916	8.971	17.787	45.656	Verre en ouvrage.
IV. Obras de metais.					**IV. Ouvrages en métaux.**
Ferro e aço: batido, laminado ou forjado, em obra não especificada (605 a 611)	1.115	15.113	29.977	216.608	Fer et acier: battu, laminé ou forgé, en ouvrage non spécifié.
VII. Diversas.					**VII. Diverses.**
Calçado (715) — Par	374	1.368	43.134	118.612	Chaussures — Pair.
Calçado (715) — Quilograma	444	1.192			Chaussures — Kilogramme.
Fósforos e pavios fosfóricos (758)	4.557	10.705	57.085	130.788	Allumettes et mèches phosphoriques.
Medicamentos não especificados (790)	1.110	1.633	55.402	98.394	Médicaments non spécifiés.
Tabaco (827)	2.661	9.210	66.761	220.672	Tabac.

Comércio especial. Exportação. Principais mercadorias

Commerce spécial. Exportation. Marchandises principales

1942

GUINÉ

Mercadorias — Unidade: o quilograma, salvo outra indicação	Quantidades *Quantités*		Valores em escudos *Valeurs en «escudos»*		Marchandises — Unité: le kilogramme, sauf autre indication
	Março *Mars*	Janeiro a Março *Janvier-Mars*	Março *Mars*	Janeiro a Março *Janvier-Mars*	
II. Matérias primas.					**II. Matières premières.**
II. De origem vegetal.					**II. D'origine végétale.**
Borracha (46)	164.326	189.843	1.969.512	2.108.384	Caoutchouc.
Óleo de palma (68-H)	..	107.698	..	161.548	Huile de palme.
Sementes e frutos oleaginosos:					Graines et fruits oléagineux:
Amendoim (75)	58	5.777.721	50	4.044.479	Arachides.
Coconote (79)	..	3.177.274	..	3.495.004	Noix de coco.
VI. Diversas.					**VI. Diverses.**
Cera em bruto ou preparada (153)	..	5.314	..	60.580	Cire brute ou préparée.
IV. Substâncias alimentícias.					**IV. Substances alimentaires.**
II. Farináceos.					**II. Farineux.**
Arroz (200-A)	108.115	258.215	147.713	326.843	Riz.

Comércio especial, pelas principais alfândegas da colónia

Commerce spécial effectué par les douanes plus importantes

1942 — JANEIRO A MARÇO — JANVIER–MARS GUINÉ

Classes da nomenclatura estatística *Classes de la nomenclature statistique*	Importação *Importation*		Exportação *Exportation*		Importação *Importation*		Exportação *Exportation*	
	Quantidades em toneladas *Quantités en tonnes*	Valores em contos *Valeurs en 1.000 «escudos»*	Quantidades em toneladas *Quantités en tonnes*	Valores em contos *Valeurs en 1.000 «escudos»*	Quantidades em toneladas *Quantités en tonnes*	Valores em contos *Valeurs en 1.000 «escudos»*	Quantidades em toneladas *Quantités en tonnes*	Valores em contos *Valeurs en 1.000 «escudos»*
	Bissau				**Bolama**			
Total	1.561	13.917	5.555	6.941	191	1.265	1.156	927
I	..	..	9	38	..	..	..	1
II	1.015	1.135	5.278	6.555	53	78	1.156	924
III	240	9.961	2	13	3	155	..	..
IV	219	1.188	265	334	41	270	..	2
V	21	478	..	..	4	173	..	..
VI	66	1.155	1	1	90	589	..	..

Trânsito indirecto (reexportação), por classes e secções da nomenclatura estatística

Transit indirect, selon les classes et les sections de la nomenclature statistique

1942 GUINÉ

Mercadorias — Unidade: a tonelada, salvo outra indicação	Quantidades *Quantités*		Valores em contos *Valeurs en 1.000 «escudos»*		Marchandises — Unité: la tonne, sauf autre indication
	Março *Mars*	Janeiro a Março *Janvier-Mars*	Março *Mars*	Janeiro a Março *Janvier-Mars*	
TOTAL GERAL	99	332	921	1.874	**TOTAL GÉNÉRAL.**
II. Matérias primas	93	241	328	868	**II. Matières premières.**
III. De origem mineral	93	241	328	858	III. D'origine minérale.
III. Fios, tecidos, feltros e respectivas obras	3	88	23	438	**III. Fils, tissus, feutres et leurs ouvrages.**
VI. Diversos	3	88	23	438	VI. Divers.
V. Aparelhos, instrumentos, máquinas, etc.; embarcações e veículos	2	2	557	557	**V. Appareils, instruments, machines, etc.; bateaux et véhicules.**
I. Aparelhos, instrumentos, máquinas e utensílios	2	2	557	557	I. Appareils, instruments, machines et ustensiles
VI. Manufacturas diversas	1	1	13	21	**VI. Manufactures diverses.**
IV. Obras de metais e suas ligas	1	1	5	5	IV. Ouvrages en métaux et leur alliages.
VII. Diversas	0	0	8	16	VII. Diverses.

S. Tomé e Príncipe

Comércio especial. Resumo geral das importações e exportações

1941 *Commerce spécial. Résumé général de l'importation et de l'exportation*

Designações gerais; classes e secções da nomenclatura estatística / *Désignations générales; classes et sections de la nomenclature statistique*	Importação — *Importation*				Exportação — *Exportation*			
	Toneladas *Tonnes*		Valores em contos *Valeurs en 1.000 «escudos»*		Toneladas *Tonnes*		Valores em contos *Valeurs en 1.000 «escudos»*	
	Junho *Juin*	Janeiro a Junho *Janvier-Juin*	Junho *Juin*	Janeiro a Junho *Janvier-Juin*	Junho *Juin*	Janeiro a Junho *Janvier-Juin*	Junho *Juin*	Janeiro a Junho *Janvier-Juin*
I. Animais vivos — *Animaux vivants*	..	0	..	4	..	1	..	2
II. Matérias primas — *Matières premières*	102	811	168	1.177	28	236	27	516
I. De origem animal — *D'origine animale*	0	1	1	30	..	(a) 2	..	15
II. De origem vegetal — *D'origine végétale*	2	12	12	88	24	168	23	179
III. De origem mineral, excepto metais — *D'origine minérale, autres que les métaux*	96	576	116	525	..	..	..	..
IV. Metais e suas ligas em bruto — *Métaux et leurs alliages, bruts*	0	3	0	23	4	29	4	16
V. Produtos químicos, substâncias medicinais e para perfumaria — *Produits chimiques, substances médicinales et pour la parfumerie*	2	215	35	497	..	37	..	306
VI. Diversas — *Diverses*	2	4	4	14	..	..	..	..
III. Fios, tecidos, feltros e respectivas obras — *Fils, tissus, feutres et leurs ouvrages*	13	134	217	1.376	0	0	1	9
I. De lã — *En laine*	0	0	0	2	..	..	..	..
II. De sêda — *En soie*	0	3	7	156	0	0	1	5
III. De algodão — *En coton*	5	24	164	705	..	0	..	4
IV. De linho e similares — *En lin et similaires*	..	0	..	5	..	..	..	..
V. Mixtos — *Mélanges*	0	0	2	22	..	..	..	..
VI. Diversos — *Divers*	8	107	44	486	..	0	..	0
IV. Substâncias alimentícias — *Substances alimentaires*	97	3.072	253	4.345	37	147	44	659
I. Bebidas — *Boissons*	20	211	79	711	..	3	..	9
II. Farináceos e seus derivados — *Farineux et préparations à base de farines ou de fécules*	49	2.213	92	2.351	..	..	..	..
III. Pescarias — *Produits de la pêche*	0	504	5	749	..	3	..	3
IV. Diversas — *Diverses*	28	144	77	534	37	141	44	647
V. Aparelhos, instrumentos, máquinas, etc.; embarcações e veículos — *Appareils, instruments, machines, etc.; bateaux et véhicules*	2	25	44	387	0	10	0	88
I. Aparelhos, instrumentos, máquinas e utensílios — *Appareils, instruments, machines et ustensiles*	2	10	38	186	..	9	..	84
II. Embarcações e veículos — *Bateaux et véhicules*	0	15	6	201	0	1	0	4
VI. Manufacturas diversas — *Manufactures diverses*	23	232	217	1.744	1	23	4	40
I. Obras de matérias animais — *Ouvrages en matières animales*	0	0	2	11	..	..	..	..
II. Obras de matérias vegetais — *Ouvrages en matières végétales*	0	5	7	69	..	..	..	..
III. Obras de matérais minerais, com excepção das de metais — *Ouvrages en matières minérales, autres que les métaux*	12	89	10	59	..	..	..	..
IV. Obras de metais e suas ligas — *Ouvrages en métaux et leurs alliages*	1	88	11	757	1	11	3	22
V. Papel, desenhos e obras de tipografia, etc. — *Papier, dessins et ouvrages de typographie, etc.*	2	13	19	115	..	..	..	..
VI. Armas e munições — *Armes et munitions*	..	0	..	0	..	..	..	..
VII. Diversas — *Diverses*	8	37	168	733	0	12	1	18
TOTAL GERAL	237	4.274	899	9.033	66	417	76	1.314
1940	614	4.787	1.467	10.909	1.747	8.526	4.000	19.316

Comércio especial. Resumo por países de origem e de consumo

Commerce spécial. Résumé par pays d'origine et de consommation

Metrópole — *Métropole*	—	—	521	3.776	—	—	40	1.058
Império Colonial Português — *Empire Colonial Portugais*	—	—	152	3.100	—	—	36	243
Países estrangeiros — *Pays étrangers*	—	—	224	1.994	—	—	..	11
Fornecimentos à navegação — *Approvisionnement de la navigation*	—	—	..	..	—	—	..	2
Origens ignoradas — *Origines inconnues*	—	—	2	163	—	—	..	..
Total	—	—	899	9.033	—	—	76	1.314

(a) Número rectificado.

Comércio especial. Importação. Principais mercadorias

Commerce spécial. Importation. Marchandises principales

1941 S. TOMÉ E PRÍNCIPE

Mercadorias — Unidade: o quilograma, salvo outra indicação	Quantidades *Quantités* Junho *Juin*	Quantidades *Quantités* Janeiro a Junho *Janvier-Juin*	Valores em escudos *Valeurs en «escudos»* Junho *Juin*	Valores em escudos *Valeurs en «escudos»* Janeiro a Junho *Janvier-Juin*	Marchandises — Unité: le kilogramme, sauf autre indication
II. Matérias primas.					**II. Matières premières.**
II. De origem vegetal.					**II. D'origine végétale.**
Tabaco em fôlha, em rôlo, pasta ou sôlto (82)	935	5.961	7.875	48.925	Tabac en feuilles, en rouleaux, en pâte ou haché.
III. De origem mineral.					**III. D'origine minérale.**
Cimentos e pozolanas (93)	67.660	379.219	27.000	148.800	Ciments et pouzzolanes.
Óleos minerais combustíveis:					Huiles minérales combustibles:
Gasolina (109-A)	18.200	57.729	60.000	172.811	Essence.
Petróleo (109-B)	..	33.226	..	80.960	Pétrole.
V. Produtos químicos.					**V. Produits chimiques.**
Carboneto de cálcio (174)	..	11.929	..	41.150	Carbure de calcium.
Cloreto de sódio (176-D)	196	115.759	130	36.630	Chlorure de sodium.
Sulfato de cobre (211-B)	..	66.857	..	266.300	Sulfate de cuivre.
III. Fios, tecidos, feltros e respectivas obras.					**III. Fils, tissus, feutres et leurs ouvrages.**
II. De sêda.					**II. En soie.**
Tecidos:					Tissus:
Em peça (231)	8	1.259	500	57.600	En pièce.
Em obra (232)	82	2.010	6.700	98.900	En ouvrage.
III. De algodão.					**III. En coton.**
Fio, simples ou torcido (233)	423	732	20.700	38.770	*Fils simples ou retors.*
Tecidos:					Tissus:
Crus, em peça (234)	440	3.147	10.520	65.300	Écrus, en pièce.
Brancos ou branqueados, em peça (236)	250	2.380	10.000	68.090	Blancs ou blanchis, en pièce.
Tintos ou estampados:					Teints ou imprimés:
Em peça (238)	3.196	14.228	107.900	420.880	En pièce.
Em obra (239)	585	3.119	14.570	107.915	En ouvrage.
VI. Diversos.					**VI. Divers.**
Canhamaços e grossarias de linho, etc. (257-A)	7.822	105.433	36.300	458.600	Toiles d'emballages et toiles gros. en lin, etc.
IV. Substâncias alimentícias.					**IV. Substances alimentaires.**
I. Bebidas.					**I. Boissons.**
Cerveja (283)	767	10.903	6.100	83.970	Bière.
Vinhos:					Vins:
Comuns brancos e tintos (284 a 287)	17.681	196.464	53.590	565.135	Ordinaires blancs et rouges.
Quinados (297)	572	1.223	8.200	17.720	Au quinquina.
II. Farináceos.					**II. Farineux.**
Arroz (299)	13.565	437.554	23.100	700.640	Riz.
Farinha e fuba de milho (311-F e 314-B)	..	91.870	..	80.260	Farine et «fuba» de maïs.
Farinha de trigo (311-G)	14.707	135.836	37.500	292.490	Farine de froment.
Feijão (313)	3.361	508.342	3.250	410.370	Haricot.
Massas alimentícias (317)	457	4.574	2.760	28.970	Pâtes alimentaires.
Milho em grão (319)	6.369	949.215	4.450	670.300	Maïs en grain.
III. Pescarias.					**III. Produits de la pêche.**
Peixe em conserva (323)	186	3.668	2.510	45.210	Poisson en conserve.
Bacalhau (326-A)	172	1.720	1.670	19.450	Morue.
Peixe sêco não especificado (326-B)	..	495.681	..	668.930	Poisson séché non spécifié.
IV. Diversas.					**IV. Diverses.**
Açúcar (328)	17.529	67.445	29.400	116.890	Sucre.
Carne (336)	174	2.809	3.070	44.580	Viande.
Cebolas (337)	7.941	42.266	16.780	88.580	Oignons.
Manteiga natural (359)	211	1.627	4.690	36.535	Beurre naturel.
Azeite (363-A)	1.008	13.638	10.780	142.220	Huile d'olive.
VI. Manufacturas diversas.					**VI. Manufactures diverses.**
IV. Obras de metais.					**IV. Ouvrages en métaux.**
Ferro ou aço em obra (596 a 611)	235	80.806	3.630	183.471	Fer ou acier en ouvrage.
VII. Diversas.					**VII. Diverses.**
Medicamentos (783 a 790)	673	58.470	2.072	173.500	Médicaments.
Tabaco manipulado (827)	2.694	14.714	60.840	333.760	Tabac manufacturé.

Comércio especial. Exportação. Principais mercadorias

Commerce spécial. Exportation. Marchandises principales

1941 S. TOMÉ E PRÍNCIPE

Mercadorias — Unidade: o quilograma, salvo outra indicação	Quantidades *Quantités* Junho *Juin*	Quantidades *Quantités* Janeiro a Junho *Janvier-Juin*	Valores em escudos *Valeurs en «escudos»* Junho *Juin*	Valores em escudos *Valeurs en «escudos»* Janeiro a Junho *Janvier-Juin*	Marchandises — Unité: le kilogramme, sauf autre indication
II. Matérias primas.					**II. Matières premières.**
V. Produtos químicos.					**V. Produits chimiques.**
Quina (146-A)	..	36.762	..	306.375	Quinquina.
IV. Substâncias alimentícias.					**IV. Substances alimentaires.**
IV. Diversas.					**IV. Diverses.**
Café (229 a 231)	6.445	28.066	23.049	78.833	Café.
Bananas verdes, sêcas (254-B)	30.356	48.505	21.070	33.468	Bananes vertes, séchées.
Colas (255)	..	4.918	..	7.155	Kolas.
VI. Manufacturas diversas.					**VI. Manufactures diverses.**
VII. Diversas.					**VII. Diverses.**
Sabão (354)	600	12.900	780	17.320	Savon.

Comércio especial, pelas alfândegas da colónia

Commerce spécial effectué par les douanes de la colonie

1941 — JANEIRO A JUNHO — JANVIER-JUIN S. TOMÉ E PRÍNCIPE

Classes da nomenclatura estatística *Classes de la nomenclature statistique*	Importação — *Importation* Quantidades em toneladas *Quantités en tonnes*	Importação — *Importation* Valores em contos *Valeurs en 1.000 «escudos»*	Exportação — *Exportation* Quantidades em toneladas *Quantités en tonnes*	Exportação — *Exportation* Valores em contos *Valeurs en 1.000 «escudos»*	Importação — *Importation* Quantidades em toneladas *Quantités en tonnes*	Importação — *Importation* Valores em contos *Valeurs en 1.000 «escudos»*	*Exportation* — Exportação Quantidades em toneladas *Quantités en tonnes*	*Exportation* — Exportação Valores em contos *Valeurs en 1.000 «escudos»*
	S. Tomé				**Príncipe**			
Total	4.096	8.671	417	1.314	178	362	0	0
I	0	4	1	2	..	..	..	..
II	788	1.147	236	516	23	30	..	..
III	125	1.339	0	8	9	37	..	..
IV	2.943	4.139	147	660	129	206	0	0
V	24	368	10	88	1	19	..	..
VI	216	1.674	23	40	16	70	..	..

Trânsito indirecto (reexportação), por classes e secções da nomenclatura estatística

Transit indirect, selon les classes et les sections de la nomenclature statistique

1941 S. TOMÉ E PRÍNCIPE

Mercadorias — Unidade: a tonelada, salvo outra indicação	Quantidades em toneladas *Quantités en tonnes* Junho *Juin*	Quantidades em toneladas *Quantités en tonnes* Janeiro a Junho *Janvier-Juin*	Valores em contos *Valeurs en 1.000 «escudos»* Junho *Juin*	Valores em contos *Valeurs en 1.000 «escudos»* Janeiro a Junho *Janvier-Juin*	Marchandises — Unité: la tonne, sauf autre indication
TOTAL GERAL	2	11	11	70	**TOTAL GÉNÉRAL.**
II. Matérias primas	1	1	6	6	**II. Matières premières.**
III. De origem mineral	0	0	2	2	III. D'origine minérale.
IV. Metais	1	1	4	4	IV. Métaux.
III. Fios, tecidos, feltros e respectivas obras	..	0	..	0	**III. Fils, tissus, feutres et leurs ouvrages.**
III. De algodão	..	0	..	0	III. En coton.
IV. Substâncias alimentícias	0	9	3	32	**IV. Substances alimentaires.**
I. Bebidas	0	4	2	13	I. Boissons.
II. Farináceos	0	4	1	8	II. Farineux.
III. Pescarias	..	0	..	4	III. Produits de la pêche.
IV. Diversas	..	1	..	7	IV. Diverses.
VI. Manufacturas diversas	1	1	2	32	**VI. Manufactures diverses.**
I. Obras de matérias animais	..	0	..	0	I. Ouvrages en matières animales.
IV. Obras de metais	..	0	..	1	IV. Ouvrages en métaux.
V. Papel e obras de tipografia	0	0	0	2	V. Papier et ouv. de typographie.
VII. Diversas	1	1	2	29	VII. Diverses.

Angola [a]

Comércio especial. Resumo geral das importações e exportações

Commerce spécial. Résumé général de l'importation et de l'exportation

1941

Designações gerais: classes e secções da nomenclatura estatística / *Désignations générales: classes et sections de la nomenclature statistique*	Importação — *Importation*				Exportação — *Exportation*			
	Toneladas / *Tonnes*		Valores em contos / *Valeurs en 1.000 «escudos»*		Toneladas / *Tonnes*		Valores em contos / *Valeurs en 1.000 «escudos»*	
	Dezembro / *Décembre*	Janeiro a Dezembro / *Janvier-Décembre*	Dezembro / *Décembre*	Janeiro a Dezembro / *Janvier-Décembre*	Dezembro / *Décembre*	Janeiro a Dezembro / *Janvier-Décembre*	Dezembro / *Décembre*	Janeiro a Dezembro / *Janvier-Décembre*
I. Animais vivos — *Animaux vivants*	..	5	..	76	8	292	10	247
II. Matérias primas — *Matières premières*	5.812	64.600	5.149	46.761	4.588	69.875	4.185	200.376
I. De origem animal — *D'origine animale*	3	22	70	537	4	971	2	7.728
II. De origem vegetal — *D'origine végétale*	..	2.073	..	2.939	1.248	19.688	1.580	64.537
III. De origem mineral, excepto metais — *D'origine minérale, autres que les métaux*	5.713	60.822	3.883	32.873	2.363	34.813	538	106.574
IV. Metais e suas ligas em bruto — *Métaux et leurs alliages, bruts*	18	955	158	3.663	..	266	..	2.513
V. Produtos químicos, substâncias medicinais e para perfumaria — *Produits chimiques, substances médicinales et pour la parfumerie*	66	614	977	6.079	714	12.773	95	1.319
VI. Diversas — *Diverses*	12	114	61	660	179	1.464	1.970	17.704
III. Fios, tecidos, feltros e respectivas obras — *Fils, tissus, feutres et leurs ouvrages*	278	3.000	9.015	72.841	..	11	..	152
I. De lã — *En laine*	3	24	257	1.934	..	..	..	..
II. De sêda — *En soie*	1	14	232	1.930	..	o	..	5
III. De algodão — *En coton*	170	1.842	6.468	58.910	..	2	..	88
IV. De linho e similares — *En lin et similaires*	1	4	36	265	..	o	..	o
V. Mixtos — *Mélanges*	5	19	514	1.987	..	o	..	15
VI. Diversos — *Divers*	98	1.097	1.508	7.815	..	9	..	44
IV. Substâncias alimentícias — *Substances alimentaires*	1.242	11.045	5.798	42.929	16.890	234.054	14.272	228.732
I. Bebidas — *Boissons*	990	9.434	3.532	28.414	3	13	6	75
II. Farináceos e seus derivados — *Farineux et préparations à base de farines ou de fécules*	20	129	240	860	10.855	165.875	7.264	95.044
III. Pescarias — *Produits de la pêche*	30	95	389	1.218	1.367	11.229	2.069	19.464
IV. Diversas — *Diverses*	202	1.387	1.637	12.437	3.665	56.937	4.933	114.149
V. Aparelhos, instrumentos, máquinas, etc.; embarcações e veículos — *Appareils, instruments, machines, etc.; bateaux et véhicules*	182	2.074	2.699	29.565	1	37	20	293
I. Aparelhos, instrumentos, máquinas e utensílios — *Appareils, instruments, machines et ustensiles*	135	1.284	1.839	18.138	1	26	18	178
II. Embarcações e veículos — *Bateaux et véhicules*	47	790	860	11.427	..	11	2	115
VI. Manufacturas diversas — *Manufactures diverses*	982	5.817	5.458	41.043	189	744	415	4.212
I. Obras de matérias animais — *Ouvrages en matières animales*	..	6	..	291	..	o	2	10
II. Obras de matérias vegetais — *Ouvrages en matières végétales*	28	668	216	2.431	12	52	23	98
III. Obras de matérias minerais, com excepção das de metais — *Ouvrages en matières minérales, autres que les métaux*	267	1.619	808	5.088	104	291	31	158
IV. Obras de metais e suas ligas — *Ouvrages en métaux et leurs alliages*	220	2.116	1.395	10.629	54	218	84	301
V. Papel, desenhos e obras de tipografia, etc. — *Papier, dessins et ouvrages de typographie, etc.*	49	514	599	4.954	1	2	3	23
VI. Armas e munições — *Armes et munitions*	1	59	30	1.840	..	18	..	587
VII. Diversas — *Diverses*	97	835	2.410	15.810	18	163	272	3.035
TOTAL GERAL	8.176	86.541	28.119	238.205	20.536	305.113	18.902	434.011
1940	3.361	79.820	14.611	228.331	19.608	257.234	44.896	372.566

Comércio especial. Resumo por países de origem e de consumo

Commerce spécial. Résumé par pays d'origine et de consommation

Metrópole — *Métropole*	—	—	20.039	150.413	—	—	12.272	243.350
Império Colonial Português — *Empire Colonial Portugais*	—	—	209	1.605	—	—	1.593	23.278
Países estrangeiros — *Pays étrangers*	—	—	7.871	81.187	—	—	4.433	159.848
Fornecimentos à navegação — *Approvisionnement de la navigation*	—	—	..	..	—	—	604	7.535
Total	—	—	28.119	233.205	—	—	18.902	434.011

(a) Números sujeitos a rectificação. — *Susceptibles de rectification.*

Comércio especial. Importação. Principais mercadorias (a)

Commerce spécial. Importation. Marchandises principales

Mercadorias — Unidade: o quilograma, salvo outra indicação	Quantidades *Quantités* Dezembro *Décembre*	Quantidades *Quantités* Janeiro a Dezembro *Janvier-Décembre*	Valores em escudos *Valeurs en «escudos»* Dezembro *Décembre*	Valores em escudos *Valeurs en «escudos»* Janeiro a Dezembro *Janvier-Décembre*	Marchandises — Unité: le kilogramme, sauf autre indication
II. Matérias primas.					**II. Matières premières.**
I. De origem animal.					**I. D'origine animale.**
Peles curtidas (30 e 32)	2.678	5.595	56.650	327.267	Peaux tannées.
II. De origem vegetal.					**II. D'origine végétale.**
Coconote (79-B)	237.401	1.077.417	129.110	430.730	Noix de coco.
Tabaco em fôlha, em rôlo, pasta ou sôlto (82)	1.966	54.099	34.167	644.647	Tabac en feuilles, en rouleaux, en pâte ou haché.
III. De origem mineral.					**III. D'origine minérale.**
Carvão de pedra (90)	3.824.135	35.928.973	1.316.928	6.619.210	Charbon de terre.
Cimentos e pozolanas (93)	924.335	15.071.470	441.431	6.598.742	Ciments et pouzzolanes.
Óleos minerais combustíveis:					Huiles minérales combustibles:
Gasolina (109-A) — Litro	638.084	7.452.107	1.245.994	12.011.629	Essence — Litre.
Gasolina (109-A) — Quilograma	559.055	5.486.326			Essence — Kilogramme.
Petróleo (109-B)	87.583	896.719	172.085	1.854.786	Pétrole.
Não especificados (109-C)	167.805	2.077.926	219.814	2.476.955	Non spécifiées.
Óleos minerais lubrificantes (110)	88.742	637.313	262.143	1.705.156	Huiles minérales lubrifiantes.
IV. Metais.					**IV. Métaux.**
Ferro e aço (120-A e 120-B)	15.967	580.014	59.084	1.780.773	Fer et acier.
V. Produtos químicos.					**V. Produits chimiques.**
Quinina e seus sais (206)	723	5.078	571.381	3.025.861	Quinine et ses sels.
Produtos químicos e substâncias medicinais, não especificados (215)	6.449	31.268	91.381	455.799	Produits chimiques et substances médicinales, non spécifiés.
VI. Diversas.					**VI. Diverses.**
Tintas não preparadas (224)	8.392	63.352	45.155	353.688	Teintures non préparées.
III. Fios, tecidos, feltros e respectivas obras.					**III. Fils, tissus, feutres et leurs ouvrages.**
I. De lã.					**I. En laine.**
Tecidos em peça, não especificados (226-D)	1.109	10.720	151.625	1.167.747	Tissus en pièce, non spécifiés.
III. De algodão.					**III. En coton.**
Fio, simples ou torcido (233)	4.063	28.079	241.977	1.607.745	Fils simples ou retors.
Tecidos:					Tissus:
Crus, em peça (234)	13.692	115.436	366.107	2.824.238	Écrus en pièce.
Brancos ou branqueados:					Blancs ou blanchis:
Em peça, não especificados (236-E)	8.311	57.994	341.592	2.114.458	En pièce, non spécifiés.
Em obra:					En ouvrage:
Cobertores (237-B)	1.697	16.263	36.905	297.829	Couvertures de lit.
Malha e ponto de meia (237-C)	206	4.874	16.635	246.128	À mailles.
Não especificada (237-E)	937	23.416	34.430	761.946	Non spécifié.
Tintos ou estampados:					Teints ou imprimés:
Em peça, não especificados (238-E)	102.046	1.217.394	4.017.040	40.473.722	En pièce, non spécifiés.
Em obra:					En ouvrage:
Chales e lenços (239-A)	279	5.802	19.345	304.603	Châles et fichus.
Cobertores (239-B)	26.134	271.403	542.632	4.768.228	Couvertures de lit.
Malha e ponto de meia (239-C)	2.307	22.811	155.061	1.332.422	À mailles.
Não especificada (239-E)	10.552	72.583	668.636	3.824.322	Non spécifié.
V. Mixtos.					**V. Mélangés.**
Tecidos de sêda natural ou artificial, contendo algodão, lã, linho ou similares, em peça (253)	1.414	8.932	193.385	1.054.456	Tissus en soie naturelle ou artificielle contenant du coton, de la laine, du lin et similaires, en pièce.
VI. Diversos.					**VI. Divers.**
Canhamaços e grossarias de linho, cânhamo e similares:					Toiles d'emballages et toiles grossières en lin, chanvre et similaires:
Em sacaria para embalagens (257-A)	64.528	941.352	325.588	4.565.204	Sacs d'emballages.
Não especificados (257-B)	11	58.351	2.722	461.899	Non spécifiées.
Fardas ou fatos usados, completos ou não, para comércio com os indígenas (260)	17.197	32.439	187.734	394.277	Vêtements divers, usagés, complets ou non, pour le commerce avec les indigènes.
Lonas, brins e brinzões, em peça (265)	741	5.004	25.278	146.513	Toiles à voiles, en pièce.

Mercadorias — Unidade: o quilograma, salvo outra indicação	Quantidades *Quantités* Dezembro *Décembre*	Quantidades *Quantités* Janeiro a Dezembro *Janvier-Décembre*	Valores em escudos *Valeurs en «escudos»* Dezembro *Décembre*	Valores em escudos *Valeurs en «escudos»* Janeiro a Dezembro *Janvier-Décembre*	Marchandises — Unité: le kilogramme, sauf autre indication
IV. Substâncias alimentícias.					**IV. Substances alimentaires.**
I. Bebidas.					**I. Boissons.**
Cerveja (283) . . . . . Litros	70.326	424.660	420.866	3.072.466	Bière Litres.
Quilog.	109.674	677.689			Kilogrammes.
Vinhos comuns:					Vins ordinaires:
Brancos (284 e 285) . . . . . Litros	79.735	1.025.288	330.553	3.380.603	Blancs Litres.
Quilog.	102.920	1.262.110			Kilogrammes.
Tintos (286 e 287) . . . . . Litros	560.193	5.848.614	2.101.921	18.415.115	Rouges Litres.
Quilog.	713.910	7.111.837			Kilogrammes.
Vinhos licorosos:					Vins liquoreux:
Pôrto (294) . . . . . Litros	9.067	60.697	193.119	1.030.915	«Pôrto» Litres.
Quilog.	19.427	99.058			Kilogrammes.
Não especificados (296) . . . Litros	10.291	84.127	139.926	829.004	Non spécifiés Litres.
Quilog.	16.415	126.845			Kilogrammes.
III. Pescarias.					**III. Produits de la pêche.**
Sardinhas em azeite ou môlhos (323-B) . . .	5.190	45.024	97.289	607.922	Sardines à l'huile ou sauces.
Bacalhau (326-A)	15.062	31.741	151.677	362.495	Morue.
IV. Diversas.					**IV. Diverses.**
Doces não especificados (341)	12.152	32.095	254.003	566.175	Sucreries non spécifiées.
Frutas frescas (347)	33.775	78.495	194.533	463.926	Fruits frais.
Leite (356)	9.650	48.844	85.374	455.138	Lait.
Manteiga natural (359)	6.124	19.842	141.259	456.478	Beurre naturel.
Azeite (363-A)	63.211	556.353	719.650	5.923.754	Huile d'olive.
Queijo (366)	2.367	31.187	56.172	624.026	Fromage.
V. Aparelhos, instrumentos, máquinas, etc.; embarcações e veículos.					**V. Appareils, instruments, machines, etc.; bateaux et véhicules.**
I. Aparelhos, instrumentos, máquinas e utensílios.					**I. Appareils, instruments, machines et ustensiles.**
Aparelhos radioeléctricos, receptores para telegrafia, televisão e telemecânica (381) . . . . . Número	238	1.506	248.504	1.458.431	Appareils radioélectriques, récepteurs pour télégraphie, télévision et télémécanique . . . . . Nombre.
Quilog.	2.855	18.602			Kilog.
Aparelhos e máquinas agrícolas não especificados (385-H)	..	17.242	..	272.681	Appareils et machines agricoles non spécifiés.
Aparelhos e máquinas industriais, não especificados, de mais de 99 até 2.000 quilogramas cada um (387)	2.975	21.858	37.370	362.132	Appareils et machines industrielles, non spécifiés, pesant par pièce plus de 99 jusqu'à 2.000 kilogrammes.
Peças separadas de maquinismos, *não especificadas*, metálicas (448)	7.354	61.042	170.266	1.139.984	Pièces détachées de machines, *non spécifiées*, en métal.
II. Embarcações e veículos.					**II. Bateaux et véhicules.**
Automóveis de carga (468 e 469). . Número	7	169	161.820	3.868.243	Automobiles pour le transport des marchandises . . . . . Nombre.
Quilog.	8.660	269.938			Kilog.
Automóveis para transporte de pessoas, completos, carroçados (473) Número	3	53	59.140	787.853	*Automobiles pour le transport des* personnes, complètes, carrossées Nombre.
Quilog.	4.370	68.768			Kilog.
Câmaras de ar e protectores de borracha, etc. (479 e 512).	3.799	103.800	103.552	2.528.937	Chambres à air et protecteurs en caoutchouc, etc.
VI. Manufacturas diversas.					**VI. Manufactures diverses.**
IV. Obras de metais.					**IV. Ouvrages en métaux.**
Ferro ou aço (604, 610 e 611)	180.473	1.598.263	830.866	5.541.879	Fer ou acier.
VII. Diversas.					**VII. Diverses.**
Calçado (715-D e 715-E) . . . . . Par	6.470	33.096	530.300	2.283.104	Chaussures Pair.
Quilog.	4.114	22.728			Kilogramme.
Fios ou cabos metálicos, isolados, para usos eléctricos, etc. (751)	26	27.835	2.980	293.593	Fils ou câbles métalliques, isolés, pour usages électriques, etc.
Fósforos e pavios fosfóricos (758)	5.218	79.219	66.020	950.284	Allumettes et mèches phosphoriques.
Medicamentos, soros e vacinas (783 a 790) . .	7.256	38.335	473.120	3.326.160	Médicaments.
Tinta preparada, *não especificada* (828-D). .	36.510	95.454	384.402	901.114	Encre, teintures et couleurs.

(*a*) Números sujeitos a rectificação—*Susceptibles de rectification.*

Comércio especial. Exportação. Principais mercadorias

Commerce spécial. Exportation. Marchandises principales

1941 ANGOLA

Mercadorias — Unidade: o quilograma, salvo outra indicação	Quantidades *Quantités* Dezembro *Décembre*	Quantidades *Quantités* Janeiro a Dezembro *Janvier-Décembre*	Valores em escudos *Valeurs en «escudos»* Dezembro *Décembre*	Valores em escudos *Valeurs en «escudos»* Janeiro a Dezembro *Janvier-Décembre*	Marchandises — Unité: le kilogramme, sauf autre indication
I. Animais vivos.					**I. Animaux vivants.**
Gado bovino: bois de trabalho e de açougue (6-A) . . . . . Cabeça	22	831	4.950	213.420	Espèce bovine Tête.
Quilog.	6.600	278.260			Kilogramme.
II. Matérias primas.					**II. Matières premières.**
I. De origem animal.					**I. D'origine animale.**
Coiros em bruto ou preparados, até 32 quilogramas cada (15)	14.200	806.582	10.500	6.999.137	Cuirs bruts ou preparés, ne pesant pas plus de 32 kilogrammes chacun.
II. De origem vegetal.					**II. D'origine végétale.**
Fibras têxteis:					Fibres textiles:
Algodão em rama (38-C)	..	4.327.002	..	38.860.336	Coton brut.
Sisal (43)	310.382	3.127.210	620.764	8.274.127	Sizal.
Borracha (46)	27.000	151.625	140.000	1.454.755	Caoutchouc.
Madeira em bruto para tanoaria, marcenaria ou construção, excepto de pinheiro (53-A a 53-C)	183.579	329.287	37.737	60.565	Bois brut pour tonnellerie, menuiserie et construction, excepté de pin.
Óleo de palma (68-H)	253.002	3.285.474	415.806	5.687.563	Huile de palme.
Sementes e frutos oleaginosos:					Graines et fruits oléagineux:
Amendoim (75)	2.040	230.520	3.672	457.202	Arachide.
Coconote (79)	103.562	4.085.836	112.644	4.907.389	Noix de coco.
Gergelim (82)	42.800	321.500	65.489	488.277	Gergelin.
Rícino (87)	21.901	1.108.561	48.373	1.603.811	Ricin.
Tabaco em fôlha, rôlo, pasta ou sôlto (92) . .	55.200	865.812	96.600	1.536.834	Tabac en feuilles, en rouleaux, en pâte ou haché.
III. De origem mineral.					**III. D'origine minérale.**
Carvão de pedra (100)	2.355.200	34.264.460	532.028	6.338.273	Charbon de terre.
Diamantes (127-A) . . . . . Quilate	..	770.868	..	100.014.197	Diamants Carat.
Quilog.	..	154			Kilogramme.
V. Produtos químicos.					**V. Produits chimiques.**
Cloreto de sódio (143)	709.670	12.754.465	63.210	1.211.932	Chlorure de sodium.
VI. Diversas.					**VI. Diverses.**
Guano de peixe (151-B)	3.200	82.320	1.920	65.216	Engrais et amendements pour l'agriculture: de poisson.
Cera em bruto ou preparada (153)	427.883	1.377.138	4.792.300	17.637.316	Cire brute ou préparée.
IV. Substâncias alimentícias.					**IV. Substances alimentaires.**
II. Farináceos.					**II. Farineux.**
Cereais em grão e seus derivados:					Céréales:
Arroz (200-A)	42.420	2.092.789	41.502	2.037.670	Riz.
Milho (200-F)	10.122.552	154.783.542	6.073.541	81.839.800	Maïs.
Feijão (205)	572.360	7.665.775	1.027.315	10.198.090	Haricot.
III. Pescarias.					**III. Produits de la pêche.**
Conservas:					Conserves:
Atum e similares conservados pelo sal (210-A)	39.220	985.351	176.880	3.115.647	Ton et similaires avec le sel indispensable à sa conservation.
Atum e similares em azeite ou molhos (210-B)	2.493	325.238	22.485	2.344.616	Ton et similaires à l'huile ou sauces.
Peixe sêco não especificado (214-B)	1.316.753	9.783.767	1.813.558	13.590.968	Poisson séché, non spécifié.
IV. Diversas.					**IV. Diverses.**
Açúcar em rama:					Sucre brut:
Amarelo (226-A)	2.025.360	31.515.690	2.261.727	43.654.439	Jaune.
Branco (226-B)	1.226.450	7.907.218	1.684.918	12.333.777	Blanc.
Café em grão (229)	172.560	14.176.976	506.390	53.607.700	Café en grain.
Farinhas de peixe (272-B)	8.006	2.212.566	6.050	1.698.737	Farines de poisson.
VI. Manufacturas diversas.					**VI. Manufactures diverses.**
VII. Diversas.					**IV. Diverses.**
Tabaco manipulado:					Tabac manufacturé:
Em charutos e cigarrilhas (356-A) . . .	15	59	2.190	8.676	En cigares et cigarilles.
Em cigarros (356-B)	10.507	131.777	139.467	2.288.283	En cigarettes.

Comércio especial, pelas principais alfândegas da colónia

Commerce spécial effectué par les douanes plus importantes

1941 — JANEIRO A DEZEMBRO — JANVIER-DÉCEMBRE

ANGOLA

Classes da nomenclatura estatística / *Classes de la nomenclature statistique*	Importação / *Importation*		Exportação / *Exportation*		Importação / *Importation*		Exportação / *Exportation*		Importação / *Importation*		Exportação / *Exportation*	
	Quantidades em toneladas / *Quantités en tonnes*	Valores em contos / *Valeurs en 1.000 escudos*	Quantidades em toneladas / *Quantités en tonnes*	Valores em contos / *Valeurs en 1.000 escudos*	Quantidades em toneladas / *Quantités en tonnes*	Valores em contos / *Valeurs en 1.000 escudos*	Quantidades em toneladas / *Quantités en tonnes*	Valores em contos / *Valeurs en 1.000 escudos*	Quantidades em toneladas / *Quantités en tonnes*	Valores em contos / *Valeurs en 1.000 escudos*	Quantidades em toneladas / *Quantités en tonnes*	Valores em contos / *Valeurs en 1.000 escudos*
	Ambriz				**Benguela**				**Cabinda**			
Total	265	1.105	5.551	5.963	4.495	19.488	29.026	26.498	507	2.296	1.015	3.833
I	..	..	..	..	..	..	3	4	..	..	..	..
II	154	84	4.432	773	2.877	4.192	536	1.664	261	541	997	3.795
III	30	711	o	6	387	8.564	1	10	24	741	1	16
IV	60	200	1.119	5.128	638	2.621	28.476	24.701	151	591	2	8
V	7	32	o	45	141	1.259	1	33	12	153	2	10
VI	14	78	o	11	452	2.852	9	86	59	270	13	4
	Dundo				**Lândana**				**Lobito**			
Total	686	2.385	o	100.021	484	1.594	2.231	3.593	14.881	66.602	162.294	134.305
I	..	..	..	..	..	..	1	3	3	73	287	237
II	569	994	o	100.015	299	231	1.611	1.930	8.651	11.655	11.806	27.588
III	7	239	..	..	22	482	7	27	867	20.956	o	3
IV	11	145	o	1	95	468	567	1.536	3.020	12.217	150.125	105.846
V	5	108	..	..	13	254	20	77	797	11.435	5	37
VI	94	909	o	5	55	159	25	20	1.543	10.266	71	594
	Luanda				**Mossâmedes**				**Novo Redondo**			
Total	67.108	109.488	81.203	108.253	3.954	18.138	6.665	15.304	851	3.871	2.708	6.407
I	o	1	o	1	o	o	10	2	..	..	..	..
II	47.094	23.282	45.356	54.393	1.829	2.783	400	3.114	581	537	1.005	1.552
III	1.223	31.593	2	63	286	6.267	o	o	59	1.299	..	..
IV	5.199	19.752	35.229	50.455	1.189	4.503	6.246	11.978	145	494	1.701	4.855
V	822	13.364	6	98	127	1.189	o	3	8	88	..	..
VI	2.770	21.447	610	3.243	523	3.396	9	207	58	253	..	..
	Pôrto Alexandre				**Pôrto Amboim**				**Santo António do Zaire**			
Total	313	934	2.334	3.024	1.454	5.040	7.526	20.874	768	933	498	647
I	..	..	..	..	..	..	..	..	..	..	o	o
II	128	174	2	21	886	940	746	4.004	689	505	456	576
III	8	85	..	..	65	1.302	..	..	3	72	..	..
IV	94	376	2.332	3.003	311	1.019	6.780	16.868	64	243	41	68
V	9	85	..	..	107	1.195	o	1	4	71	o	1
VI	74	214	..	..	85	584	o	1	8	42	1	2

Trânsitos, por classes e secções da nomenclatura estatística

Transits, selon les classes et les sections de la nomenclature statistique

1941 ANGOLA

Mercadorias *Marchandises* — Unidade: a tonelada, salvo outra indicação *Unité: la tonne, sauf autre indication*	Indirecto (reexportação) *Indirect* — Quantidades *Quantités* — Dezembro *Décembre*	Indirecto — Quantidades — Janeiro a Dezembro *Janvier-Décembre*	Indirecto — Valores em contos *Valeurs en 1.000 «escudos»* — Dezembro *Décembre*	Indirecto — Valores — Janeiro a Dezembro *Janvier-Décembre*	Directo (incluindo transbordo) *Direct et transbordement* — Quantidades *Quantités* — Dezembro *Décembre*	Directo — Quantidades — Janeiro a Dezembro *Janvier-Décembre*	Directo — Valores em contos *Valeurs en 1.000 «escudos»* — Dezembro *Décembre*	Directo — Valores — Janeiro a Dezembro *Janvier-Décembre*
TOTAL GERAL — *Total général*	2.326	22.095	1.632	11.356	4.241	82.589	26.701	163.144
II. Matérias primas — *Matières premières*	2.287	21.782	1.132	7.692	4.219	81.568	26.504	152.294
I. De origem animal — *D'origine animale*	..	2	..	42	..	1	..	15
II. De origem vegetal — *D'origine végétale*	25	354	258	1.118	105	313	847	1.231
III. De origem mineral — *D'origine minérale*	2.262	21.425	874	6.522	788	47.965	14.042	25.061
IV. Metais — *Métaux*	..	..	..	..	3.307	32.550	11.402	124.828
V. Produtos químicos — *Produits chimiques*	..	1	..	10	..	702	..	688
VI. Diversas — *Diverses*	..	..	..	..	19	37	213	471
III. Fios, tecidos, feltros e respectivas obras — *Fils, tissus, feutres et leurs ouvrages*	5	61	199	1.230	6	50	38	841
I. De lã — *En laine*	..	o	..	7	..	o	..	22
II. De sêda — *En soie*	o	o	4	22	..	o	..	17
III. De algodão — *En coton*	5	32	193	1.049	..	14	..	422
IV. De linho e similares — *En lin et similaires*	..	o	..	..	..	o	..	2
V. Mixtos — *Mélangés*	..	o	2	8	..	..	..	..
VI. Diversos — *Divers*	..	29	..	144	6	36	38	378
IV. Substâncias alimentícias — *Substances alimentaires*	26	185	123	936	4	809	31	5.216
I. Bebidas — *Boissons*	24	129	100	530	4	90	31	382
II. Farináceos — *Farineux*	1	9	2	19	..	98	..	127
III. Pescarias — *Produits de la pêche*	1	12	13	62	..	o	..	3
IV. Diversas — *Diverses*	o	35	8	325	..	721	o	4.704
V. Aparelhos, instrumentos, máquinas, etc.; embarcações e veículos — *Appareils, instruments, machines, etc.; bateaux et véhicules*	4	33	59	419	11	133	114	4.465
I. Aparelhos, instrumentos, máquinas e utensílios — *Appareils, instruments, machines et ustensiles*	..	2	6	52	11	122	114	4.163
II. Embarcações e veículos — *Bateaux et véhicules*	4	31	53	367	..	11	..	302
VI. Manufacturas diversas — *Manufactures diverses*	4	34	119	1.079	1	29	14	328
II. Obras de matérias vegetais — *Ouvrages en matières végétales*	..	o	..	4	..	o	1	12
III. Obras de matérias minerais — *Ouvrages en matières minerales*	1	7	12	63	..	21	..	59
IV. Obras de metais — *Ouvrages en métaux*	o	10	6	91	..	1	..	34
V. Papel e obras de tipografia — *Papier et ouvrages de typographie*	1	6	2	56	..	o	..	21
VI. Armas e munições — *Armes et munitions*	..	o	..	2	..	..	..	..
VII. Diversas — *Diverses*	2	11	99	863	1	7	13	202

Estado da Índia

Comércio especial. Resumo geral das importações e exportações

Commerce spécial. Résumé général de l'importation et de l'exportation

1941

Designações gerais: classes e secções da nomenclatura estatística / *Désignations générales: classes et sections de la nomenclature statistique*	Importação — *Importation*				Exportação — *Exportation*			
	Toneladas *Tonnes*		Valores em contos *Valeurs en 1.000 «escudos»*		Toneladas *Tonnes*		Valores em contos *Valeurs en 1.000 «escudos»*	
	Outubro *Octobre*	Janeiro a Outubro *Janvier-Octobre*	Outubro *Octobre*	Janeiro a Outubro *Janvier-Octobre*	Outubro *Octobre*	Janeiro a Outubro *Janvier-Octobre*	Outubro *Octobre*	Janeiro a Outubro *Janvier-Octobre*
I. Animais vivos — *Animaux vivants*	**186**	**2.621**	**172**	**1.846**	**8**	**72**	**9**	**69**
II. Matérias primas — *Matières premières*	**1.479**	**28.636**	**1.155**	**16.063**	**1.224**	**16.903**	**976**	**5.814**
I. De origem animal — *D'origine animale*	27	332	31	407	8	145	13	184
II. De origem vegetal — *D'origine végétale*	372	11.609	167	4.655	318	1.745	844	3.702
III. De origem mineral, excepto metais — *D'origine minérale, autres que les métaux*	914	14.688	528	6.520	102	6.772	7	1.002
IV. Metais e suas ligas em bruto — *Métaux et leurs alliages, bruts*	146	1.171	326	3.098	9	194	32	124
V. Produtos químicos, substâncias medicinais e para perfumaria — *Produits chimiques, substances médicinales et pour la parfumerie*	9	301	97	1.044	787	7.972	80	784
VI. Diversas — *Diverses*	11	535	6	339	..	75	..	18
III. Fios, tecidos, feltros e respectivas obras — *Fils, tissus, feutres et leurs ouvrages*	**30**	**508**	**607**	**9.187**	**14**	**100**	**29**	**178**
I. De lã — *En laine*	0	21	5	394	..	1	..	3
II. De sêda — *En soie*	0	7	27	754	..	0	..	2
III. De algodão — *En coton*	18	383	454	6.821	0	0	9	35
IV. De linho e similares — *En lin et similaires*	0	1	0	12	0	0	0	0
V. Mixtos — *Mélanges*	0	23	28	859	..	..	..	..
VI. Diversos — *Divers*	12	73	93	347	14	99	20	138
IV. Substâncias alimentícias — *Substances alimentaires*	**3.531**	**40.641**	**3.974**	**42.070**	**706**	**9.605**	**401**	**5.786**
I. Bebidas — *Boissons*	39	205	257	1.424	2	6	6	73
II. Farináceos e seus derivados — *Farineux et préparations à base de farines ou de fécules*	1.080	29.317	1.090	27.669	..	11	..	8
III. Pescarias — *Produits de la pêche*	0	29	9	83	9	308	9	440
IV. Diversas — *Diverses*	2.412	11.090	2.618	12.894	695	9.280	386	5.265
V. Aparelhos, instrumentos, máquinas, etc.; embarcações e veículos — *Appareils, instruments, machines, etc.; bateaux et véhicules*	**22**	**267**	**223**	**2.298**	**13**	**81**	**90**	**318**
I. Aparelhos, instrumentos, máquinas e utensílios — *Appareils, instruments, machines et ustensiles*	7	130	86	1.251	12	69	83	274
II. Embarcações e veículos — *Bateaux et véhicules*	15	137	137	1.047	1	12	7	44
VI. Manufacturas diversas — *Manufactures diverses*	**94**	**6.042**	**1.181**	**13.666**	**116**	**746**	**271**	**2.945**
I. Obras de matérias animais — *Ouvrages en matières animales*	0	1	1	20	..	4	..	1
II. Obras de matérias vegetais — *Ouvrages en matières végétales*	11	274	32	404	15	105	7	54
III. Obras de matérias minerais, com excepção das de metais — *Ouvrages en matières minérales, autres que les métaux*	6	4.465	22	1.097	1	12	1	19
IV. Obras de metais e suas ligas — *Ouvrages en métaux et leurs alliages*	15	192	162	1.089	88	537	125	1.523
V. Papel, desenhos e obras de tipografia, etc. — *Papier, dessins et ouvrages de typographie, etc.*	3	246	56	976	0	1	3	9
VI. Armas e munições — *Armes et munitions*	0	2	0	60	..	..	..	..
VII. Diversas — *Diverses*	59	862	908	10.020	12	87	135	1.339
TOTAL GERAL	**5.342**	**78.715**	**7.312**	**85.130**	**2.081**	**27.507**	**1.776**	**15.110**
1940	**6.784**	**86.391**	**7.961**	**87.231**	**2.889**	**33.757**	**1.967**	**17.165**

Comércio especial. Resumo por países de origem e de consumo

Commerce spécial. Résumé par pays d'origine et de consommation

Metrópole — *Métropole*	—	—	321	1.517	—	—	..	..
Império Colonial Português — *Empire Colonial Portugais*	—	—	2.219	8.466	—	—	24	94
Países estrangeiros — *Pays étrangers*	—	—	4.772	75.147	—	—	1.752	15.016
Total	—	—	**7.312**	**85.130**	—	—	**1.776**	**15.110**

Comércio especial. Importação. Principais mercadorias

Commerce spécial. Importation. Marchandises principales

1941

ESTADO DA ÍNDIA

Mercadorias — Unidade: o quilograma, salvo outra indicação	Quantidades *Quantités* Outubro *Octobre*	Quantidades *Quantités* Janeiro a Outubro *Janvier-Octobre*	Valores em escudos *Valeurs en «escudos»* Outubro *Octobre*	Valores em escudos *Valeurs en «escudos»* Janeiro a Outubro *Janvier-Octobre*	Marchandises — Unité: le kilogramme, sauf autre indication
I. Animais vivos.					**I. Animaux vivants.**
Gado bovino e bufalino (8 e 9) { Cabeça	1.160	12.512	150.170	1.614.585	Espèce bovine et buffles { Tête.
Gado bovino e bufalino (8 e 9) { Quilograma	173.167	2.493.545			Espèce bovine et buffles { Kilogramme.
II. Matérias primas.					**II. Matières premières.**
I. De origem animal.					**I. D'origine animale.**
Atanados, solas e vaquetas (30)	1.545	28.053	10.019	236.915	Peaux tannées: préparées au tan pour semelles et vachettes.
II. De origem vegetal.					**II. D'origine végétale.**
Madeira em bruto (66-D)	267.240	7.057.137	46.818	1.067.124	Bois brut.
Tabaco em rôlo, em fôlha, pasta ou sôlto (82)	22.996	252.742	68.503	768.111	Tabac en feuilles, en rouleaux, en pâte ou haché.
III. De origem mineral.					**III. D'origine minérale.**
Carvões (89 a 91)	285.968	3.367.130	20.088	202.628	Charbon.
Cimento (93)	224.639	4.120.749	55.624	953.243	Ciments.
Oleos minerais combustíveis:					Huiles minérales combustibles:
Gasolina (109-A)	106.942	1.075.926	165.386	1.666.993	Essence.
Petróleo (109-B)	176.539	2.157.232	202.457	2.495.529	Pétrole.
IV. Metais.					**IV. Métaux.**
Ferro fundido e forjado, batido ou laminado, em fôlha (120-D)	133.466	876.432	272.059	2.284.655	Fer fondu et forgé, battu ou laminé, en feuilles.
III. Fios, tecidos, feltros e respectivas obras.					**III. Fils, tissus, feutres et leurs ouvrages.**
III. De algodão.					**III. En coton.**
Fio, simples ou torcido (233)	2.303	43.519	28.123	357.484	Fils simples ou retors.
IV. Substâncias alimentícias.					**IV. Substances alimentaires.**
I. Bebidas.					**I. Boissons.**
Bebidas alcoólicas destiladas (279 a 281)	1.536	20.971	34.884	380.060	Boissons alcooliques distillées.
Cerveja (283)	5.868	49.490	49.946	335.432	Bière.
II. Farináceos.					**II. Farineux.**
Arroz:					Riz:
Com casca ou meio preparo (299-A)	33.105	6.725.162	20.966	4.207.352	En bale ou demi-préparé.
Não especificado (299-B)	658.873	12.657.665	706.347	12.658.574	Non spécifié.
Batatas (302)	27.593	328.902	25.003	296.556	Pommes de terre.
Farinha de trigo (311-G)	47.293	1.383.272	52.656	1.415.109	Farine de froment.
Grão de bico (315)	50.930	949.612	51 739	889.489	Pois chiches.
Milho em grão (319)	69.780	808.452	53.863	531.063	Maïs en grain.
Trigo em grão (321)	51.330	2.380.215	59.555	2.172.619	Froment en grain.
IV. Diversas.					**IV. Diverses.**
Açúcar (328)	1.372.567	4.534.639	1.980.119	6.637.117	Sucre.
Chá (338)	1.962	27.385	14.841	221.455	Thé.
Especiarias:					Epices:
Coentro (342-A)	8.904	138.673	11.786	179.864	Coriandre.
Pimenta longa (342-B)	18.548	221.103	30.834	374.561	Poivre.
Jagra (355)	46.756	575.495	32.018	452.842	Jagra.
Manteiga natural (359)	16.283	133.628	126.263	954.161	Beurre naturel.
V. Aparelhos, instrumentos, máquinas, etc.; embarcações e veículos.					**V. Appareils, instruments, machines, etc.; bateaux et véhicules.**
I. Aparelhos, instrumentos, máquinas e utensílios.					**I. Appareils, instruments, machines et ustensiles.**
Aparelhos e máquinas industriais, não especificados (386 a 388)	1.418	39.796	30.600	329.062	Appareils et machines industriels, non spécifiés.
Câmaras de ar e protectores de borracha (479 e 512)	1.855	20.229	38.030	415.382	Chambres à air et protecteurs en caoutchouc.
VI. Manufacturas diversas.					**VI. Manufactures diverses.**
VII. Diversas.					**VII. Diverses.**
Fósforos (758)	24.833	255.840	195.325	2.066.190	Allumettes.
Sabão e sabonetes (823 a 826)	5.020	120.387	46.676	467.781	Savon de toilette et savon, non spécifiés.
Tabaco em charutos e cigarros (827-A e 827-B)	506	11.241	26.921	677.874	Tabac en cigars et cigarettes.
Tabaco picado (827-C)	1	10.356	33	539.131	Tabac haché.

Comércio especial. Exportação. Principais mercadorias

Commerce spécial. Exportation. Marchandises principales

1941 ESTADO DA ÍNDIA

Mercadorias — Unidade: o quilograma, salvo outra indicação	Quantidades *Quantités* Outubro *Octobre*	Quantidades *Quantités* Janeiro a Outubro *Janvier-Octobre*	Valores em escudos *Valeurs en «escudos»* Outubro *Octobre*	Valores em escudos *Valeurs en «escudos»* Janeiro a Outubro *Janvier-Octobre*	Marchandises — Unité: le kilogramme, sauf autre indication
II. Matérias primas.					**II. Matières premières.**
II. De origem vegetal.					**II. D'origine végétale.**
Bambus (45) . . . . . Número	20.975	211.900	8.734	88.636	Bambous Nombre.
Bambus (45) . . . . . Quilograma	70.292	666.065			Bambous Kilogramme.
Sementes e frutos oleaginosos:					Graines et fruits oléagineux:
Castanha de caju (78)	242.802	959.443	832.547	3.415.334	Châtaigne de caju.
Copra (81)	97	75.337	216	138.492	Coprah.
III. De origem mineral.					**III. D'origine minérale.**
Carvão de pedra (100)	101.566	596.662	7.200	50.904	Charbon de terre.
V. Produtos químicos.					**V. Produits chimiques.**
Cloreto de sódio (143)	787.444	7.971.222	79.697	780.868	Chlorure de sodium.
IV. Substâncias alimentícias.					**IV. Substances alimentaires.**
III. Pescarias.					**III. Produits de la pêche.**
Peixe salgado (213)	1.913	180.716	1.159	260.766	Poisson salé.
Peixe sêco não especificado (214-B)	6.319	119.192	5.288	168.254	Poisson séché non spécifié.
IV. Diversas.					**IV. Diverses.**
Especiarias:					Épices:
Areca (235-A)	56.937	759.733	88.576	1.103.344	Noix d'arec.
Não especificadas (235-B)	9.419	130.553	7.339	85.093	Non spécifiées
Frutas frescas:					Fruits frais:
Cocos (241) . . . . . Número	1.306.361	17.745.459	265.025	3.526.609	Cocos Nombre.
Cocos (241) . . . . . Quilograma	585.768	7 671.254			Cocos Kilogramme.
Mangas (245) . . . . . Número	..	1.226.817	..	361.810	Mangues Nombre.
Mangas (245) . . . . . Quilograma	..	381.427			Mangues Kilogramme.

Comércio especial, pelas principais alfândegas da colónia

Commerce spécial effectué par les douanes plus importantes

1941 — JANEIRO A OUTUBRO — JANVIER-OCTOBRE ESTADO DA ÍNDIA

Classes da nomenclatura estatística / *Classes de la nomenclature statistique*	Importação *Importation* — Quantidades em toneladas *Quantités en tonnes*	Importação *Importation* — Valores em contos *Valeurs en 1.000 «escudos»*	Exportação *Exportation* — Quantidades em toneladas *Quantités en tonnes*	Exportação *Exportation* — Valores em contos *Valeurs en 1.000 «escudos»*	Importação *Importation* — Quantidades em toneladas *Quantités en tonnes*	Importação *Importation* — Valores em contos *Valeurs en 1.000 «escudos»*	Exportação *Exportation* — Quantidades em toneladas *Quantités en tonnes*	Exportação *Exportation* — Valores em contos *Valeurs en 1.000 «escudos»*	Importação *Importation* — Quantidades em toneladas *Quantités en tonnes*	Importação *Importation* — Valores em contos *Valeurs en 1.000 «escudos»*	Exportação *Exportation* — Quantidades em toneladas *Quantités en tonnes*	Exportação *Exportation* — Valores em contos *Valeurs en 1.000 «escudos»*
	Nova Goa				**Mormugão**				**Colém**			
Total	**15.197**	**16.942**	**3.320**	**2.993**	**20.295**	**28.226**	**8.474**	**5.495**	**23.162**	**20.838**	**12.442**	**3.888**
I	..	..	..	..	0	0	..	..	96	53	6	13
II	6.868	3.409	771	287	7.575	7.516	7.125	4.181	7.270	2.331	7.980	988
III	127	2.535	1	37	151	2.451	3	4	62	825	56	88
IV	5.841	6.188	2.425	1.841	11.933	13.550	911	674	14.298	14.816	4.239	2.154
V	64	603	0	5	55	854	8	50	51	409	51	199
VI	2.297	4.207	123	823	581	3.855	427	586	1.385	2.404	110	546

Trânsitos, por classes e secções da nomenclatura estatística

Transits, selon les classes et les sections de la nomenclature statistique

Mercadorias *Marchandises* — Unidade: a tonelada, salvo outra indicação *Unité: la tonne, sauf autre indication*	Indirecto (Reexportação) *Indirect* — Quantidades *Quantités* — Outubro *Octobre*	Indirecto — Quantidades — Janeiro a Outubro *Janvier-Octobre*	Indirecto — Valores em contos *Valeurs en 1.000 «escudos»* — Outubro *Octobre*	Indirecto — Valores — Janeiro a Outubro *Janvier-Octobre*	Directo (incluindo transbôrdo) *Direct et transbordement* — Quantidades *Quantités* — Outubro *Octobre*	Directo — Quantidades — Janeiro a Outubro *Janvier-Octobre*	Directo — Valores em contos *Valeurs en 1.000 «escudos»* — Outubro *Octobre*	Directo — Valores — Janeiro a Outubro *Janvier-Octobre*
TOTAL GERAL—*Total général*	262	820	307	1.911	14.808	186.006	13.422	155.407
I. Animais vivos—*Animaux vivants*	197	203	190	212	..	..	..	..
II. Matérias primas—*Matières premières*	1	261	29	529	13.016	176.507	12.681	149.819
I. De origem animal—*D'origine animale*	o	10	1	54	..	1	..	6
II. De origem vegetal—*D'origine végétale*	o	138	o	378	10.730	135.158	10.552	118.776
III. De origem mineral—*D'origine minérale*	..	28	..	10	2.286	40.896	2.129	30.568
IV. Metais—*Métaux*	..	84	..	59	..	353	..	407
V. Produtos químicos—*Produits chimiques*	1	1	28	28	..	91	..	58
VI. Diversas—*Diverses*	..	..	..	..	..	8	..	4
III. Fios, tecidos, feltros e respectivas obras—*Fils, tissus, feutres et leurs ouvrages*	7	139	25	499	o	29	6	81
II. De sêda—*En soie*	..	3	..	88	..	..	..	..
III. De algodão—*En coton*	o	11	4	142	..	15	..	67
V. Mixtos—*Mélangés*	..	o	..	5	..	..	..	..
VI. Diversos—*Divers*	7	125	21	264	o	8	6	14
IV. Substâncias alimentícias—*Substances alimentaires*	30	161	44	220	1.661	7.201	700	5.056
I. Bebidas—*Boissons*	..	1	..	13	..	3	..	5
II. Farináceos—*Farineux*	o	25	o	15	972	2.916	311	2.260
III. Pescarias—*Produits de la pêche*	..	o	..	o	..	..	..	..
IV. Diversas—*Diverses*	30	135	44	192	689	4.282	389	2.791
V. Aparelhos, instrumentos, máquinas, etc.; embarcações e veículos—*Appareils, instruments, machines, etc.; bateaux et véhicules*	o	17	4	166	..	4	..	36
I. Aparelhos, instrumentos, máquinas e utensílios—*Appareils, instruments, machines et ustensiles*	o	2	2	41	..	..	..	..
II. Embarcações e veículos—*Bateaux et véhicules*	o	15	2	125	..	4	..	36
VI. Manufacturas diversas—*Manufactures diverses*	17	39	16	285	131	2.271	35	415
II. Obras de matérias vegetais—*Ouvrages en matières végétales*	o	7	o	13	..	2	..	4
III. Obras de matérias minerais—*Ouvrages en matières minérales*	..	o	..	2	131	2.262	35	368
IV. Obras de metais—*Ouvrages en métaux*	o	4	o	61	..	5	..	11
V. Papel e obras de tipografia—*Papier et ouvrages de typographie*	..	o	..	1	..	..	..	..
VI. Armas e munições—*Armes et munitions*	..	o	..	1	..	..	..	..
VII. Diversas—*Diverses*	17	28	15	207	..	2	..	32

Cabo Verde

Embarcações, por nacionalidades e serviços em que se empregam

Navires, selon les pavillons et leurs applications

1941 — JANEIRO A DEZEMBRO — JANVIER–DÉCEMBRE

Nacionalidades *Pavillons*	Total das embarcações, por nacionalidades *Total de navires, selon les pavillons*	Embarcações *Bâtiments*												Tonelagem de arqueação *Tonnage de jauge*	
		De passageiros *De passagers*			De carga *De transport*			Mixtas *Mixtes*			Diversas *Divers*				
		Total *Total*	Navegação regular *Navigation régulière*	Navegação livre *Navigation libre*	Total *Total*	Navegação regular *Navigation régulière*	Navegação livre *Navigation libre*	Total *Total*	Navegação regular *Navigation régulière*	Navegação livre *Navigation libre*	Total *Total*	Navegação regular *Navigation régulière*	Navegação livre *Navigation libre*	Bruta *Brut*	Líquida *Net*
Entradas na colónia *Entrés dans la colonie*															
TOTAL GERAL	276	2	..	2	148	26	122	122	33	89	4	..	4	1.167.973	718.408
Portuguesa	106	2	..	2	54	13	41	48	23	25	2	..	2	272.564	171.914
Americana	7	..	..	..	1	..	1	6	1	5	..	..	..	36.223	23.440
Argentina	21	..	..	..	..	..	..	21	2	19	..	..	..	61.064	33.405
Espanhola	63	..	..	..	39	9	30	24	4	20	..	..	..	277.967	171.353
Finlandesa	1	..	..	..	1	..	1	..	..	..	..	..	..	3.026	1.821
Grega	17	..	..	..	14	2	12	3	..	3	..	..	..	80.025	48.222
Holandesa	3	..	..	..	2	..	2	1	..	1	..	..	..	23.161	14.235
Inglesa	51	..	..	..	32	2	30	17	3	14	2	..	2	370.560	228.165
Jugo-eslava	1	..	..	..	1	..	1	..	..	..	..	..	..	5.282	3.210
Norueguesa	2	..	..	..	..	..	..	2	..	2	..	..	..	14.903	8.796
Panamiana	2	..	..	..	2	..	2	..	..	..	..	..	..	14.985	9.111
Sueca	2	..	..	..	2	..	2	..	..	..	..	..	..	8.213	4.736
Saídas da colónia *Sortis de la colonie*															
TOTAL GERAL	276	2	..	2	147	30	117	123	30	93	4	..	4	1.173.864	720.770
Portuguesa	105	2	..	2	56	18	38	45	20	25	2	..	2	266.151	166.736
Americana	7	..	..	..	1	..	1	6	1	5	..	..	..	36.223	23.440
Argentina	21	..	..	..	..	..	..	21	2	19	..	..	..	61.064	33.405
Espanhola	63	..	..	..	39	8	31	24	4	20	..	..	..	277.967	171.353
Finlandesa	1	..	..	..	1	..	1	..	..	..	..	..	..	3.026	1.821
Grega	18	..	..	..	14	2	12	4	..	4	..	..	..	84.792	51.124
Holandesa	3	..	..	..	1	..	1	2	..	2	..	..	..	23.161	14.235
Inglesa	51	..	..	..	30	2	28	19	3	16	2	..	2	378.097	232.803
Jugo-eslava	1	..	..	..	1	..	1	..	..	..	..	..	..	5.282	3.210
Norueguesa	2	..	..	..	..	..	..	2	..	2	..	..	..	14.903	8.796
Panamiana	2	..	..	..	2	..	2	..	..	..	..	..	..	14.985	9.111
Sueca	2	..	..	..	2	..	2	..	..	..	..	..	..	8.213	4.736

Embarcações, por portos de entrada e de saída, nacionalidades, zonas de actividade e sistemas de propulsão

Navires, selon les ports d'entrée et de sortie, les pavillons, les zones de leur activité et le système de propulsion

1941 — JANEIRO A DEZEMBRO — JANVIER-DÉCEMBRE

CABO VERDE

Portos de entrada e de saída *Ports d'entrée et de sortie* — Nacionalidades *Pavillons*	Totais gerais de: *Totaux généraux de:* Embarcações entradas e saídas *Navires entrés et sortis*	Tonelagem de arqueação *Tonnage de jauge* Bruta *Brut*	Tonelagem de arqueação *Tonnage de jauge* Líquida *Net*	Embarcações de propulsão mecânica *Navires à propulsion mécanique* — A vapor *A vapeur* Número *Nombre*	A vapor: Tonelagem de arqueação *Tonnage de jauge* Bruta *Brut*	A vapor: Tonelagem de arqueação *Tonnage de jauge* Líquida *Net*	A motor *A moteur* Número *Nombre*	A motor: Tonelagem de arqueação *Tonnage de jauge* Bruta *Brut*	A motor: Tonelagem de arqueação *Tonnage de jauge* Líquida *Net*	Embarcações à vela *Voiliers* Número *Nombre*	Tonelagem de arqueação *Tonnage de jauge* Bruta *Brut*	Tonelagem de arqueação *Tonnage de jauge* Líquida *Net*	Carga a descarregar e carregada *Marchandises à décharger et chargées* — Toneladas *(Tonnes)*
Entradas na colónia — *Entrés dans la colonie*													
TOTAL GERAL	276	1.167.973	718.408	183	948.556	548.020	57	216.787	132.183	36	2.630	2.205	79.404
Fogo — S. Filipe	1	125	119	..	..	..	..	..	..	1	125	119	..
Portuguesa — Cabot. internacional	1	125	119	..	..	..	..	..	..	1	125	119	..
Maio — Pôrto Inglês	13	700	658	..	..	..	..	..	..	13	700	658	..
Portuguesa — Cabot. internacional	13	700	658	..	..	..	..	..	..	13	700	658	..
Sal	11	8.037	4.573	2	5.438	3.326	5	2.284	1.088	4	315	159	4.255
Pedra de Lume	1	90	80	..	..	..	1	90	80	..	..	..	70
Espanhola — Longo curso	1	90	80	..	..	..	1	90	80	..	..	..	70
Santa Maria	10	7.947	4.493	2	5.438	3.326	4	2.194	1.008	4	315	159	4.185
Portuguesa — Cabot. internacional	3	312	156	..	..	..	..	..	..	3	312	156	45
Portuguesa — Longo curso	4	7.524	4.250	2	5.438	3.326	2	2.086	924	..	..	..	4.025
Espanhola — Longo curso	2	108	84	..	..	..	2	108	84	..	..	..	119
Inglesa — Longo curso	1	3	3	..	..	..	..	..	..	1	3	3	..
Santiago — Praia	32	67.348	42.661	19	66.248	41.681	..	..	..	13	1.100	980	4.150
Portuguesa — Cabot. nacional	8	723	621	..	..	..	..	..	..	8	723	621	142
Portuguesa — Cabot. internacional	5	377	359	..	..	..	..	..	..	5	377	359	29
Portuguesa — Longo curso	19	66.248	41.681	19	66.248	41.681	..	..	..	..	..	..	3.979
S. Vicente — Pôrto Grande	219	1.091.763	670.397	162	876.870	539.013	52	214.503	131.095	5	390	289	70.999
Portuguesa — Cabot. nacional	5	1.482	1.326	1	1.113	1.057	..	..	..	4	369	269	430
Portuguesa — Longo curso	48	195.073	122.744	38	183.679	116.429	9	11.373	6.295	1	21	20	15.024
Argentina — Longo curso	21	61.064	33.405	14	41.340	21.965	7	19.724	11.440	..	..	..	..
Espanhola — Longo curso	60	277.769	171.189	36	172.226	104.374	24	105.543	66.815	..	..	..	146
Inglesa — Longo curso	59	370.557	228.162	45	339.455	209.340	5	31.102	18.822	..	..	..	10.585
Outras — Longo curso	35	185.818	113.571	28	139.057	539.013	7	46.761	27.723	..	..	..	44.814
Saídas da colónia — *Sortis de la colonie*													
TOTAL GERAL	276	1.173.864	720.770	183	944.537	580.144	59	226.766	138.486	34	2.561	2.140	10.543
Boa Vista — Sal-Rei	1	43	40	..	..	..	..	..	..	1	43	40	..
Portuguesa — Cabot. nacional	1	43	40	..	..	..	..	..	..	1	43	40	..
Maio — Pôrto Inglês	8	520	491	..	..	..	..	..	..	8	520	491	373
Portuguesa — Cabot. nacional	2	215	205	..	..	..	..	..	..	2	215	205	232
Portuguesa — Cabot. internacional	6	305	286	..	..	..	..	..	..	6	305	286	141
Sal	17	13.794	9.517	3	12.578	8.673	3	198	164	11	1.018	680	4.644
Pedra de Lume	1	90	80	..	..	..	1	90	80	..	..	..	50
Espanhola — Longo curso	1	90	80	..	..	..	1	90	80	..	..	..	50
Santa Maria	16	13.704	9.437	3	12.578	8.673	2	108	84	11	1.018	680	4.594
Portuguesa — Cabot. nacional	8	706	524	..	..	..	..	..	..	8	706	524	627
Portuguesa — Cabot. internacional	3	312	156	..	..	..	..	..	..	3	312	156	223
Portuguesa — Longo curso	3	12.578	8.673	3	12.578	8.673	..	..	..	..	..	..	3.744
Espanhola — Longo curso	2	108	84	..	..	..	2	108	84	..	..	..	..
Santiago — Praia	45	104.295	65.673	22	84.923	53.972	9	18.392	10.772	14	980	929	2.306
Portuguesa — Cabot. nacional	4	1.453	1.380	1	1.113	1.057	..	..	..	3	340	323	24
Portuguesa — Cabot. internacional	11	640	606	..	..	..	..	..	..	11	640	606	703
Portuguesa — Longo curso	30	102.202	63.687	21	83.810	52.915	9	18.392	10.772	..	..	..	1.579
S. Vicente — Pôrto Grande	205	1.055.212	645.049	158	847.036	517.499	47	208.176	127.550	..	..	..	3.220
Portuguesa — Longo curso	37	147.697	91.179	33	142.650	88.429	4	5.047	2.750	..	..	..	1.048
Argentina — Longo curso	21	61.064	33.405	14	41.340	21.965	7	19.724	11.440	..	..	..	..
Espanhola — Longo curso	60	277.769	171.189	36	172 226	104.374	24	105.543	66.815	..	..	..	2.172
Inglesa — Longo curso	51	378.097	232.803	46	346.995	213.981	5	31.102	18.822	..	..	..	..
Outras — Longo curso	36	190.585	116.473	29	143.825	88.750	7	46.760	27.723	..	..	..	..

Embarcações, por nacionalidades, sistemas de propulsão e zonas de actividade, entradas nos portos da colónia

Navires, selon les pavillons, le système de propulsion et les zones de leur activité, entrés dans les ports de la colonie

1941 — JANEIRO A DEZEMBRO — JANVIER–DÉCEMBRE

CABO VERDE

Portos de entrada / *Ports d'entrée* — Nacionalidades / *Pavillons*	Totais de: / *Totaux de:* Navios entrados / *Navires entrés*	Tonelagem de arqueação / *Tonnage de jauge* Bruta / *Brut*	Tonelagem de arqueação / *Tonnage de jauge* Líquida / *Net*	Longo curso / *Navires au long cours* Número / *Nombre*	Longo curso Tonelagem de arqueação / *Tonnage de jauge* Bruta / *Brut*	Longo curso Tonelagem de arqueação / *Tonnage de jauge* Líquida / *Net*	Longo curso Carga descarregada / *Marchandises déchargées* Toneladas — *Tonnes*	Cabotagem / *Bâtiments de cabotage* Número / *Nombre*	Cabotagem Tonelagem de arqueação / *Tonnage de jauge* Bruta / *Brut*	Cabotagem Tonelagem de arqueação / *Tonnage de jauge* Líquida / *Net*	Cabotagem Carga descarregada / *Marchandises déchargées* Toneladas — *Tonnes*	Navegação costeira / *Bateaux côtiers* Número / *Nombre*	Navegação costeira Tonelagem de arqueação / *Tonnage de jauge* Bruta / *Brut*	Navegação costeira Tonelagem de arqueação / *Tonnage de jauge* Líquida / *Net*	Navegação costeira Carga descarregada / *Marchandises déchargées* Toneladas — *Tonnes*
TOTAL GERAL	3.951	1.676.401	1.116.525	284	1.304.179	800.006	83.247	690	259.900	245.164	7.221	2.977	112.322	71.355	46.050
Boavista — Sal-Rei	124	22.825	21.622	..	..	..	..	92	21.993	20.859	323	32	832	763	109
Portuguesa { A vapor	18	20.034	19.026	..	..	..	..	18	20.034	19.026	39	..	..	..	..
Portuguesa { A vela	106	2.791	2.596	..	..	..	..	74	1.959	1.833	284	32	832	763	109
Brava — Todos os portos	127	20.529	19.455	..	..	..	..	41	18.004	17.082	505	86	2.526	2.373	567
Portuguesa { A vapor	15	16.895	15.855	..	..	..	..	15	16.695	15.855	54	..	..	..	..
Portuguesa { A vela	112	3.834	3.600	..	..	..	..	26	1.309	1.227	451	86	2.525	2.373	567
Fogo — Todos os portos	289	28.677	26.975	..	..	..	..	53	23.701	22.393	624	236	4.976	4.582	1.179
Portuguesa { A vapor	20	22.260	21.140	..	..	..	..	20	22.260	21.140	233	..	..	..	..
Portuguesa { A motor	1	18	15	..	..	..	..	..	..	..	..	1	18	15	..
Portuguesa { A vela	268	6.399	5.820	..	..	..	..	33	1.441	1.253	391	235	4.958	4.567	1.179
Maio — Pôrto Inglês	228	16.691	16.629	..	..	..	..	31	16.488	15.650	59	197	3.205	2.979	249
Portuguesa { A vapor	14	15.582	14.798	..	..	..	..	14	15.582	14.798	29	..	..	..	..
Portuguesa { A vela	214	4.109	3.831	..	..	..	..	17	904	852	30	197	3.205	2.979	249
Sal — Todos os portos	120	59.913	45.348	12	27.706	16.790	6.479	48	28.364	26.386	849	60	3.843	2.172	1.070
Portuguesa { A vapor	29	50.881	40.444	5	24.169	15.076	5.190	24	26.712	25.368	417	..	..	..	..
Portuguesa { A motor	3	3.336	1.547	3	3.336	1.547	1.100	..	..	..	..	..	..	..	..
Portuguesa { A vela	84	5.495	3.180	..	..	..	..	24	1.652	1.018	432	60	3.843	2.172	1.070
Espanhola — A motor	3	198	164	3	198	164	189	..	..	..	..	..	..	..	..
Inglesa — A vela	1	3	3	1	3	3	..	..	..	..	..	..	..	..	..
Santiago	789	194.819	138.036	42	141.533	88.116	5.679	161	44.051	41.517	1.706	586	9.235	8.404	1.872
Praia	370	173.156	117.851	42	141.533	88.116	5.679	66	28.888	26.413	1.229	262	4.735	4.323	965
Portuguesa { A vapor	55	147.627	100.597	33	123.141	77.343	4.850	22	24.486	23.254	541	..	..	..	..
Portuguesa { A motor	11	18.428	10.802	9	18.392	10.772	829	1	18	15	1	1	18	15	..
Portuguesa { A vela	304	7.101	6.452	..	..	..	..	43	2.384	2.144	687	261	4.717	4.308	965
Outros portos	419	21.663	20.185	..	..	..	..	95	17.163	16.104	477	324	4.500	4.081	907
Portuguesa { A vapor	13	14.469	13.741	..	..	..	..	13	14.469	13.741	30	..	..	..	..
Portuguesa { A vela	406	7.194	6.444	..	..	..	..	82	2.694	2.363	447	324	4.500	4.081	907
Santo Antão	840	74.498	54.568	2	592	238	..	37	33.581	31.886	154	801	40.325	22.444	2.303
Pôrto Novo	410	6.337	5.834	..	..	..	..	1	1.113	1.057	..	409	5.224	4.777	849
Portuguesa { A vapor	1	1.113	1.057	..	..	..	..	1	1.113	1.057	..	..	..	..	..
Portuguesa { A vela	409	5.224	4.777	..	..	..	..	..	..	..	..	409	5.224	4.777	849
Outros portos	430	68.161	48.734	2	592	238	..	36	32.468	30.829	154	392	35.101	17.667	1.454
Portuguesa { A vapor	153	62.192	43.487	..	..	..	..	29	32.277	30.653	61	124	29.915	12.834	203
Portuguesa { A vela	275	5.377	5.009	..	..	..	..	7	191	176	93	268	5.186	4.833	1.251
Inglesa — A vapor	2	592	238	2	592	238	..	..	..	..	..	..	..	..	..
S. Nicolau	212	26.243	23.883	..	..	..	..	21	20.094	19.082	195	191	6.149	4.801	1.321
Preguiça	112	23.125	21.575	..	..	..	..	21	20.094	19.082	195	91	3.031	2.493	1.076
Portuguesa { A vapor	18	20.034	19.026	..	..	..	..	18	20.034	19.026	166	..	..	..	..
Portuguesa { A vela	94	3.091	2.549	..	..	..	..	3	60	56	29	91	3.031	2.493	1.076
Outros portos	100	3.118	2.308	..	..	..	..	..	..	..	..	100	3.118	2.308	245
Portuguesa — A vela	100	3.118	2.308	..	..	..	..	..	..	..	..	100	3.118	2.308	245
S. Vicente — Pôrto Grande	1.222	1.229.286	768.008	228	1.134.348	684.683	71.089	208	53.828	50.309	2.808	788	41.232	22.837	37.380
Portuguesa { A vapor	212	284.373	184.068	48	218.101	136.943	13.804	42	46.746	44.394	364	122	29.526	12.731	35.909
Portuguesa { A motor	13	16.185	8.351	12	15.155	8.336	1.740	1	30	15	..	..	..	..	..
Portuguesa { A vela	830	18.577	16.026	1	21	20	..	163	6.850	5.900	2.442	666	11.706	10.106	1.471
Outras { A vapor	124	697.420	424.833	124	697.420	424.833	16.639	..	..	..	..	..	..	..	..
Outras { A motor	43	203.651	124.731	43	203.651	124.731	38.906	..	..	..	..	..	..	..	..

Embarcações, por nacionalidades, sistemas de propulsão e zonas de actividade, saídas dos portos da colónia

Navires, selon les pavillons, le système de propulsion et les zones de leur activité, sortis des ports de la colonie

1941 — JANEIRO A DEZEMBRO — JANVIER–DÉCEMBRE

CABO VERDE

Portos de saída *Ports de sortie* — Nacionalidades *Pavillons*	Totais de: *Totaux de:* Navios saídos *Navires sortis*	Totais de: Tonelagem de arqueação *Tonnage de jauge* Bruta *Brut*	Totais de: Tonelagem de arqueação *Tonnage de jauge* Líquida *Net*	Longo curso *Navires au long cours* Número *Nombre*	Longo curso Tonelagem de arqueação *Tonnage de jauge* Bruta *Brut*	Longo curso Tonelagem de arqueação *Tonnage de jauge* Líquida *Net*	Longo curso Carga carregada *Marchandises chargées* — Toneladas — *Tonnes*	Cabotagem *Bâtiments de cabotage* Número *Nombre*	Cabotagem Tonelagem de arqueação *Tonnage de jauge* Bruta *Brut*	Cabotagem Tonelagem de arqueação *Tonnage de jauge* Líquida *Net*	Cabotagem Carga carregada *Marchandises chargées* — Toneladas — *Tonnes*	Navegação costeira *Bateaux côtiers* Número *Nombre*	Navegação costeira Tonelagem de arqueação *Tonnage de jauge* Bruta *Brut*	Navegação costeira Tonelagem de arqueação *Tonnage de jauge* Líquida *Net*	Navegação costeira Carga carregada *Marchandises chargées* — Toneladas — *Tonnes*
TOTAL GERAL	3.952	1.690.763	1.126.323	285	1.318.859	810.207	9.925	698	260.983	245.548	8.854	2.969	111.121	70.568	47.223
Boavista — Sal-Rei	124	22.825	21.621	..	..	..	..	93	22.015	20.880	1.213	31	810	741	442
Portuguesa { A vapor	18	20.034	19.026	..	..	..	..	18	20.034	19.026	45	..	..	..	..
Portuguesa { A vela	106	2.791	2.595	..	..	..	..	75	1.981	1.854	1.168	31	810	741	442
Brava — Todos os portos	127	20.530	19.456	..	..	..	..	41	18.096	17.169	46	86	2.434	2.287	50
Portuguesa { A vapor	15	16.695	15.855	..	..	..	..	15	16.695	15.855	21	..	..	..	..
Portuguesa { A vela	112	3.835	3.601	..	..	..	..	26	1.401	1.314	25	86	2.434	2.287	50
Fogo — Todos os portos	286	28.691	27.006	..	..	..	..	51	23.506	22.225	241	235	5.185	4.781	554
Portuguesa { A vapor	20	22.260	21.140	..	..	..	..	20	22.260	21.140	71	..	..	..	..
Portuguesa { A motor	1	18	15	..	..	..	..	..	..	..	..	1	18	15	..
Portuguesa { A vela	265	6.413	5.851	..	..	..	..	31	1.246	1.085	170	234	5.167	4.766	554
Maio — Pôrto Inglês	229	19.706	18.637	..	..	..	..	28	16.439	15.609	543	201	3.267	3.028	971
Portuguesa { A vapor	14	15.582	14.798	..	..	..	..	14	15.582	14.798	16	..	..	..	..
Portuguesa { A vela	215	4.124	3.839	..	..	..	..	14	857	811	527	201	3.267	3.028	971
Sal — Todos os portos	115	64.740	49.639	10	32.757	21.210	4.896	57	29.161	26.969	1.409	48	2.822	1.460	590
Portuguesa { A vapor	30	58.021	45.791	6	31.309	20.423	3.746	24	26.712	25.368	188	..	..	..	..
Portuguesa { A motor	1	1.250	623	1	1.250	623	1.100	..	..	..	..	..	..	..	..
Portuguesa { A vela	81	5.271	3.061	..	..	..	..	33	2.449	1.601	1.221	48	2.822	1.460	590
Espanhola — A motor	3	198	164	3	198	164	50	..	..	..	..	..	..	..	..
Santiago	789	195.456	138.076	42	141.533	88.115	1.772	166	44.871	41.724	2.216	581	9.052	8.237	2.531
Praia	367	173.728	117.830	42	141.533	88.115	1.772	70	27.669	25.583	1.497	255	4.526	4.132	1.644
Portuguesa { A vapor	55	147.627	100.597	33	123.141	77.343	1.360	22	24.486	23.254	562	..	..	..	..
Portuguesa { A motor	11	18.428	10.802	9	18.392	10.772	412	1	18	15	..	1	18	15	..
Portuguesa { A vela	301	7.673	6.431	..	..	..	..	47	3.165	2.314	935	254	4.508	4.117	1.644
Outros portos	422	21.728	20.246	..	..	..	..	96	17.202	16.141	719	326	4.526	4.105	887
Portuguesa { A vapor	13	14.469	13.741	..	..	..	..	13	14.469	13.741	3	..	..	..	..
Portuguesa { A vela	409	7.259	6.505	..	..	..	..	83	2.733	2.400	716	326	4.526	4.105	887
Santo Antão	843	74.529	54.596	2	592	238	..	37	33.581	31.886	39	804	40.356	22.472	37.708
Pôrto Novo	412	6.357	5.852	..	..	..	..	1	1.113	1.057	..	411	5.244	4.795	241
Portuguesa { A vapor	1	1.113	1.057	..	..	..	..	1	1.113	1.057	..	..	..	..	..
Portuguesa { A vela	411	5.244	4.795	..	..	..	..	..	..	..	..	411	5.244	4.795	241
Outros portos	431	68.172	48.744	2	592	238	..	36	32.468	30.829	39	393	35.112	17.677	37.467
Portuguesa { A vapor	153	62.192	43.487	..	..	..	..	29	32.277	30.653	39	124	29.915	12.834	36.897
Portuguesa { A vela	276	5.388	5.019	..	..	..	..	7	191	176	..	269	5.197	4.843	570
Inglesa — A vapor	2	592	238	2	592	238	..	..	..	..	..	..	..	..	..
S. Nicolau	213	31.585	27.189	1	5.342	3.306	..	21	20.094	19.082	14	191	6.149	4.801	149
Preguiça	113	28.467	24.881	1	5.342	3.306	..	21	20.094	19.082	14	91	3.031	2.493	80
Portuguesa { A vapor	18	20.034	19.026	..	..	..	..	18	20.034	19.026	13	..	..	..	..
Portuguesa { A vela	94	3.091	2.549	..	..	..	..	3	60	56	1	91	3.031	2.493	80
Italiana — A vapor	1	5.342	3.306	1	5.342	3.306	..	..	..	..	..	..	..	..	..
Outros portos	100	3.118	2.308	..	..	..	..	..	..	..	..	100	3.118	2.308	69
Portuguesa — A vela	100	3.118	2.308	..	..	..	..	..	..	..	..	100	3.118	2.308	69
S. Vicente — Pôrto Grande	1.226	1.292.701	770.103	230	1.138.435	697.338	3.257	204	53.220	50.004	3.133	792	41.046	22.761	4.228
Portuguesa { A vapor	213	291.259	192.225	50	215.244	135.211	1.057	42	46.746	44.394	713	121	29.269	12.620	341
Portuguesa { A motor	13	15.185	8.351	12	15.155	8.336	28	1	30	15	1	..	..	..	..
Portuguesa { A vela	832	18.221	15.736	..	..	..	..	161	6.444	5.595	2.419	671	11.777	10.141	3.887
Outras { A vapor	125	704.386	429.060	125	704.386	429.060	5	..	..	..	..	..	..	..	..
Outras { A motor	43	203.650	124.731	43	203.650	124.731	2.167	..	..	..	..	..	..	..	..

Guiné

Embarcações, por nacionalidades, países de procedência e de destino e serviços em que se empregam

Navires, selon les pavillons, les pays de provenance et de destination et leurs applications

1941 — Janeiro a Março — Janvier-Mars

Nacionalidades *Pavillons*	Total das embarcações, por nacionalidades *Total de navires, selon les pavillons*	Países de procedência e de destino *Pays de provenance et de destination*	Número de embarcações, por países de procedência e de destino *Nombre de navires, selon les pays de provenance et de destination*	Embarcações *Bâtiments* — De passageiros *De passagers* — Total *Total*	De passageiros — Navegação regular *Navigation régulière*	De passageiros — Navegação livre *Navigation libre*	De carga *De transport* — Total *Total*	De carga — Navegação regular *Navigation régulière*	De carga — Navegação livre *Navigation libre*	Mixtas *Mixtes* — Total *Total*	Mixtas — Navegação regular *Navigation régulière*	Mixtas — Navegação livre *Navigation libre*	Diversas *Divers* — Total *Total*	Diversas — Navegação regular *Navigation régulière*	Diversas — Navegação livre *Navigation libre*	Tonelagem de arqueação *Tonnage de jauge* — Por países de procedência e de destino *Selon les pays de provenance et de destination* — Bruta *Brut*	Por países de procedência e de destino — Líquida *Net*	Por nacionalidades *Selon les pavillons* — Bruta *Brut*	Por nacionalidades — Líquida *Net*
Entradas na colónia *Entrés dans la colonie*																			
TOTAL GERAL	16		16	..	..	..	12	2	10	4	..	4	..	..	..	44.046	27.491	44.046	27.491
Portuguesa	15	Metrópole	7	..	..	..	5	2	3	2	..	2	..	..	..	25.900	16.077	35.887	22.331
		Cabo Verde	6	..	..	..	5	..	5	1	..	1	..	..	..	1.509	1.006		
		Moçambique	1	..	..	..	..	..	..	1	..	1	..	..	..	8.374	5.194		
		Africa Ocidental Britânica	1	..	..	..	1	..	1	..	..	..	..	..	..	104	54		
Americana	1	Estados Unidos da América	1	..	..	..	1	..	1	..	..	..	..	..	..	8.159	5.160	8.159	5.160
Saídas da colónia *Sortis de la colonie*																			
TOTAL GERAL	16		16	..	..	..	12	2	10	4	..	4	..	..	..	44.046	27.491	44.046	27.491
Portuguesa	15	Metrópole	7	..	..	..	5	2	3	2	..	2	..	..	..	25.900	16.077	35.887	22.331
		Cabo Verde	7	..	..	..	6	..	6	1	..	1	..	..	..	1.613	1.060		
		Moçambique	1	..	..	..	..	..	..	1	..	1	..	..	..	8.374	5.194		
Americana	1	Alto mar	1	..	..	..	1	..	1	..	..	..	..	..	..	8.159	5.160	8.159	5.160

Embarcações, por portos de entrada e de saída, nacionalidades, zonas de actividade e sistemas de propulsão

Navires, selon les ports d'entrée et de sortie, les pavillons, les zones de leur activité et le système de propulsion

1942 — Janeiro a Março — Janvier–Mars

GUINÉ

Portos de entrada e de saída *Ports d'entrée et de sortie* — Nacionalidades *Pavillons*	Totais gerais de: *Totaux généraux de:* Navios entrados e saídos *Navires entrés et sortis*	Tonelagem de arqueação *Tonnage de jauge* Bruta *Brut*	Líquida *Net*	Embarcações de propulsão mecânica *Navires à propulsion mecanique* — A vapor *A vapeur* Número *Nombre*	Tonelagem de arqueação *Tonnage de jauge* Bruta *Brut*	Líquida *Net*	A motor *A moteur* Número *Nombre*	Tonelagem de arqueação *Tonnage de jauge* Bruta *Brut*	Líquida *Net*	Embarcações à vela *Voiliers* Número *Nombre*	Tonelagem de arqueação *Tonnage de jauge* Bruta *Brut*	Líquida *Net*	Carga a descarregar e carregada *Marchandises à decharger et chargées* — Toneladas *Tonnes*
Entradas na colónia *Entrés dans la colonie*													
TOTAL GERAL	16	44.046	27.491	7	39.801	24.785	3	3.745	2.296	6	500	410	2.893
Bissau	15	42.594	26.626	6	38.349	23.920	3	3.745	2.296	6	500	410	2.893
Portuguesa — Longo curso	7	32.822	20.406	4	29.077	18.110	3	3.745	2.296	..	..	..	1.278
Portuguesa — Cabotagem	7	1.613	1.060	1	1.113	650	..	..	..	6	500	410	1.420
Americana — Longo curso	1	8.159	5.160	1	8.159	5.160	..	..	..	..	..	..	195
Cacheu	1	1.452	865	1	1.452	865	..	..	..	..	..	..	..
Portuguesa — Longo curso	1	1.452	865	1	1.452	865	..	..	..	..	..	..	..
Saídas da colónia *Sortis de la colonie*													
TOTAL GERAL	16	44.046	27.491	7	39.801	24.785	3	3.745	2.296	6	500	410	11.038
Bissau	15	42.594	26.626	6	38.349	23.920	3	3.745	2.296	6	500	410	10.093
Portuguesa — Longo curso	7	32.822	20.406	4	29.077	18.110	3	3.745	2.296	..	..	..	9.327
Portuguesa — Cabotagem	7	1.613	1.060	1	1.113	650	..	..	..	6	500	410	766
Americana — Longo curso	1	8.159	5.160	1	8.159	5.160	..	..	..	..	..	..	..
Cacheu	1	1.452	865	1	1.452	865	..	..	..	..	..	..	945
Portuguesa — Longo curso	1	1.452	865	1	1.452	865	..	..	..	..	..	..	945

Embarcações, por nacionalidades, sistemas de propulsão e zonas de actividade

Bâtiments, d'après les pavillons, le système de propulsion et les zones de leur activité

1942 — JANEIRO A MARÇO — JANVIER–MARS

GUINÉ

Portos de entrada e de saída / *Ports d'entrée et de sortie* — Nacionalidades / *Pavillons*	Totais de: / *Totaux de:* Embarcações entradas e saídas / *Bâtiments entrés et sortis*	Tonelagem de arqueação / *Tonnage de jauge* Bruta / *Brut*	Tonelagem de arqueação / *Tonnage de jauge* Líquida / *Net*	Longo curso / *Navires au long cours* Número / *Nombre*	Tonelagem de arqueação / *Tonnage de jauge* Bruta / *Brut*	Tonelagem de arqueação / *Tonnage de jauge* Líquida / *Net*	Tripulação / *Équipage*	Passageiros / *Passagers* Desembarcados e embarcados / *Entrés et sortis*	Passageiros / *Passagers* Em trânsito / *En transit*	Carga descarregada e carregada / *Marchandises déchargées et chargées* Toneladas / *(Tonnes)*	Cabotagem / *Bâtiments de cabotage* Número / *Nombre*	Tonelagem de arqueação / *Tonnage de jauge* Bruta / *Brut*	Tonelagem de arqueação / *Tonnage de jauge* Líquida / *Net*	Tripulação / *Équipage*	Passageiros / *Passagers* Desembarcados e embarcados / *Entrés et sortis*	Passageiros / *Passagers* Em trânsito / *En transit*	Carga descarregada e carregada / *Marchandises déchargées et chargées* Toneladas / *(Tonnes)*
Entradas nos portos da colónia / *Entrés dans les ports de la colonie*																	
TOTAL GERAL	24	59.270	36.973	15	55.431	34.613	812	100	477	1.473	9	3.839	2.360	136	14	..	1.420
Bissau	19	50.206	31.367	11	47.480	29.657	700	100	477	1.473	8	2.726	1.710	110	14	..	1.420
Portuguesa — A vapor	7	35.323	21.914	5	33.097	20.614	545	84	477	779	2	2.226	1.300	52	12	..	993
Portuguesa — A motor	5	6.224	3.883	5	6.224	3.883	113	16	..	499	..	..	..	..	..	..	..
Portuguesa — À vela	6	500	410	..	..	..	..	..	..	..	6	500	410	58	2	..	427
Americana — A vapor	1	8.159	5.160	1	8.159	5.160	42	..	..	195	..	..	..	..	..	..	..
Bolama	2	2.326	1.528	1	1.213	878	22	..	..	..	1	1.113	650	26	..	..	..
Portuguesa — A vapor	1	1.113	650	..	..	..	..	..	..	..	1	1.113	650	26	..	..	..
Portuguesa — A motor	1	1.213	878	1	1.213	878	22	..	..	..	..	..	..	..	..	..	..
Cacheu	3	6.738	4.078	3	6.738	4.078	90	..	..	..	..	..	..	..	..	..	..
Portuguesa — A vapor	2	5.472	3.369	2	5.472	3.369	67	..	..	..	..	..	..	..	..	..	..
Portuguesa — A motor	1	1.266	709	1	1.266	709	23	..	..	..	..	..	..	..	..	..	..
Saídas dos portos da colónia / *Sortis des ports de la colonie*																	
TOTAL GERAL	24	59.270	36.973	15	55.431	34.613	812	477	39	10.272	9	3.839	2.360	136	..	11	766
Bissau	19	50.206	31.367	11	47.480	29.657	700	477	39	5.187	8	2.726	1.710	110	..	11	436
Portuguesa — A vapor	7	35.323	21.914	5	33.097	20.614	545	477	30	3.284	2	2.226	1.300	52	..	11	120
Portuguesa — A motor	5	6.224	3.883	5	6.224	3.883	113	..	9	1.903	..	..	..	..	..	..	..
Portuguesa — À vela	6	500	410	..	..	..	..	..	..	..	6	500	410	58	..	..	316
Americana — A vapor	1	8.159	5.160	1	8.159	5.160	42	..	..	..	..	..	..	..	..	..	..
Bolama	2	2.326	1.528	1	1.213	878	22	..	..	825	1	1.113	650	26	..	..	330
Portuguesa — A vapor	1	1.113	650	..	..	..	..	..	..	..	1	1.113	650	26	..	..	330
Portuguesa — A motor	1	1.213	878	1	1.213	878	22	..	..	825	..	..	..	..	..	..	..
Cacheu	3	6.738	4.078	3	6.738	4.078	90	..	..	4.260	..	..	..	..	..	..	..
Portuguesa — A vapor	2	5.472	3.369	2	5.472	3.369	67	..	..	3.403	..	..	..	..	..	..	..
Portuguesa — A motor	1	1.266	709	1	1.266	709	23	..	..	857	..	..	..	..	..	..	..

S. Tomé e Príncipe

Embarcações, por nacionalidades, países de procedência e de destino e serviços em que se empregam

Navires, selon les pavillons, les pays de provenance et de destination et leurs applications

1941 — Janeiro a Junho — Janvier-Juin

Nacionalidades *Pavillons*	Total das embarcações, por nacionalidades *Total de navires, selon les pavillons*	Países de procedência e de destino *Pays de provenance et de destination*	Número de embarcações, por países de procedência e de destino *Nombre des navires, selon les pays de provenance et de destination*	Embarcações *Bâtiments* — De passageiros *De passagers* — Total *Total*	Navegação regular *Navigation régulière*	Navegação livre *Navigation libre*	De carga *De transport* — Total *Total*	Navegação regular *Navigation régulière*	Navegação livre *Navigation libre*	Mixtas *Mixtes* — Total *Total*	Navegação regular *Navigation régulière*	Navegação livre *Navigation libre*	Diversas *Divers* — Total *Total*	Navegação regular *Navigation régulière*	Navegação livre *Navigation libre*	Tonelagem de arqueação *Tonnage de jauge* — Por países de procedência e de destino *Selon les pays de provenance et de destination* — Bruta *Brut*	Líquida *Net*	Por nacionalidades *Selon les pavillons* — Bruta *Brut*	Líquida *Net*
Entradas na colónia — *Entrés dans la colonie*																			
TOTAL GERAL	42		42	..	..	..	17	16	1	24	24	..	1	..	1	236.709	147.689	236.709	147.689
Portuguesa	40	Metrópole	20	..	..	..	10	10	..	10	10	..	..	..	..	117.977	73.865	236.215	147.424
		Angola	7	..	..	..	6	6	..	1	1	..	..	..	..	28.894	19.032		
		Moçambique	12	..	..	..	..	..	..	12	12	..	..	..	..	88.357	54.298		
		Ignorada	1	..	..	..	..	..	..	..	..	..	1	..	1	987	229		
Espanhola	1	Guiné espanhola	1	..	..	..	..	..	..	1	1	..	..	..	..	484	259	484	259
Francesa	1	África Equatorial Francesa	1	..	..	..	1	..	1	..	..	..	..	..	..	10	6	10	6
Saídas da colónia — *Sortis de la colonie*																			
TOTAL GERAL	42		42	..	..	..	18	17	1	23	23	..	1	..	1	236.709	147.696	236.709	147.690
Portuguesa	40	Metrópole	19	..	..	..	7	7	..	12	12	..	..	..	..	117.251	73.331	236.215	147.425
		Angola	9	..	..	..	9	9	..	..	..	..	..	..	..	38.050	24.772		
		Moçambique	11	..	..	..	1	1	..	10	10	..	..	..	..	79.927	49.093		
		Ignorada	1	..	..	..	..	..	..	..	..	..	1	..	1	987	229		
Espanhola	1	Guiné espanhola	1	..	..	..	..	..	..	1	1	..	..	..	..	484	259	484	259
Francesa	1	África Equatorial Francesa	1	..	..	..	1	..	1	..	..	..	..	..	..	10	6	10	6

Embarcações, por portos de entrada e de saída, nacionalidades, zonas de actividade e sistemas de propulsão

Navires, selon les ports d'entrée et de sortie, les pavillons, les zones de leur activité et le système de propulsion

1941 — JANEIRO A JUNHO — JANVIER–JUIN

S. TOMÉ E PRÍNCIPE

Portos de entrada e de saída *Ports d'entrée et de sortie* — Nacionalidades *Pavillons*	Totais gerais de: *Totaux généraux de:* Navios entrados e saídos *Navires entrés et sortis*	Tonelagem de arqueação *Tonnage de jauge* Bruta *Brut*	Tonelagem de arqueação *Tonnage de jauge* Líquida *Net*	Embarcações de propulsão mecânica *Navires à propulsion mécanique* — A vapor *A vapeur* Número *Nombre*	A vapor — Tonelagem de arqueação *Tonnage de jauge* Bruta *Brut*	A vapor — Tonelagem de arqueação *Tonnage de jauge* Líquida *Net*	A motor *A moteur* Número *Nombre*	A motor — Tonelagem de arqueação *Tonnage de jauge* Bruta *Brut*	A motor — Tonelagem de arqueação *Tonnage de jauge* Líquida *Net*	Carga a descarregar e carregada *Marchandises à décharger et chargées* — Toneladas *Tonnes*
Entradas na colónia *Entrés dans la colonie*										
TOTAL GERAL	42	236.709	147.689	40	235.712	147.454	2	997	235	4.522
S. Tomé	32	192.839	119.249	30	191.842	119.014	2	997	235	4.396
Ana Chaves	32	192.839	119.249	30	191.842	119.014	2	997	235	4.396
Portuguesa — Longo curso	30	192.345	118.984	29	191.358	118.755	1	987	229	4.396
Espanhola — Cabotagem	1	484	259	1	484	259	..	..	..	..
Francesa — Cabotagem	1	10	6	..	..	..	1	10	6	..
Príncipe	10	43.870	28.440	10	43.870	28.440	..	..	..	126
Santo António	10	43.870	28.440	10	43.870	28.440	..	..	..	126
Portuguesa — Longo curso	10	43.870	28.440	10	43.870	28.440	..	..	..	126
Saídas da colónia *Sortis de la colonie*										
TOTAL GERAL	42	236.709	147.689	40	235.712	147.454	2	997	235	2.228
S. Tomé	39	222.801	139.025	37	221.804	138.790	2	997	235	2.228
Ana Chaves	39	222.801	139.025	37	221.804	138.790	2	997	235	2.228
Portuguesa — Longo curso	37	222.307	138.760	36	221.320	138.531	1	987	229	2.224
Espanhola — Cabotagem	1	10	6	..	..	..	1	10	6	4
Francesa — Cabotagem	1	484	259	1	484	259	..	..	..	..
Príncipe	3	13.908	8.664	3	13.908	8.664	..	..	..	..
Santo António	3	13.908	8.664	3	13.908	8.664	..	..	..	..
Portuguesa — Longo curso	3	13.908	8.664	3	13.908	8.664	..	..	..	..

Embarcações, por nacionalidades, sistemas de propulsão e zonas de actividade

Navires, d'après les pavillons, le système de propulsion et les zones de leur activité

1941 — JANEIRO A JUNHO — JANVIER–JUIN

S. TOMÉ E PRÍNCIPE

Portos de entrada e de saída / *Ports d'entrée et de sortie* — Nacionalidades / *Pavillons*	Totais de: / *Totaux de:* Embarcações entradas e saídas / *Bâtiments entrés et sortis*	Totais de: Tonelagem de arqueação / *Tonnage de jauge* Bruta / *Brut*	Totais de: Tonelagem de arqueação / *Tonnage de jauge* Líquida / *Net*	Longo curso / *Navires au long cours* Número / *Nombre*	Longo curso Tonelagem de arqueação / *Tonnage de jauge* Bruta / *Brut*	Longo curso Tonelagem de arqueação / *Tonnage de jauge* Líquida / *Net*	Longo curso Tripulação / *Equipage*	Longo curso Passageiros / *Passagers* Desembarcados e embarcados / *Sortis et entrés*	Longo curso Passageiros / *Passagers* Em trânsito / *En transit*	Longo curso Carga descarregada e carregada / *Marchandises déchargées et chargées* Toneladas / *(Tonnes)*	Navegação costeira / *Bateaux côtiers* Número / *Nombre*	Navegação costeira Tonelagem de arqueação / *Tonnage de jauge* Bruta / *Brut*	Navegação costeira Tonelagem de arqueação / *Tonnage de jauge* Líquida / *Net*	Navegação costeira Tripulação / *Equipage*	Navegação costeira Passageiros / *Passagers* Desembarcados e embarcados / *Sortis et entrés*	Navegação costeira Passageiros / *Passagers* Em trânsito / *En transit*	Navegação costeira Carga descarregada e carregada / *Marchandises déchargées et chargées* Toneladas / *(Tonnes)*
Entradas nos portos da colónia — *Entrés dans les ports de la colonie*																	
TOTAL GERAL (a)	2.520	339.881	202.835	53	293.993	184.527	4.954	1.864	5.744	4.570	2.467	45.888	18.308	11.372	751	..	6.286
S. Tomé	2.481	281.952	165.580	40	236.215	147.423	4.354	1.678	5.705	4.396	2.441	45.737	18.157	11.190	751	..	6.236
Ana Chaves	850	253.654	154.066	40	236.215	147.423	4.354	1.678	5.705	4.396	810	17.439	6.643	4.315	216	..	2.195
Portuguesa — A vapor	63	236.306	147.732	39	235.228	147.194	4.213	1.678	5.705	4.396	24	1.078	538	178	..	..	..
Portuguesa — A motor	7	1.064	263	(b) 1	987	229	141	..	..	..	6	77	34	25	..	..	1
Portuguesa — A vela	758	14.493	5.430	..	..	..	..	..	..	..	758	14.493	5.430	4.030	216	..	1.857
Portuguesa — Outras	22	1.791	641	..	..	..	..	..	..	..	22	1.791	641	82	..	..	337
Outros portos	1.631	28.298	11.514	..	..	..	..	..	..	..	1.631	28.298	11.514	6.875	535	..	4.041
Portuguesa — A vapor	39	1.823	750	..	..	..	..	..	..	..	39	1.823	750	293	..	..	..
Portuguesa — A motor	6	77	34	..	..	..	..	..	..	..	6	77	34	25	..	..	12
Portuguesa — A vela	1.560	24.287	10.028	..	..	..	..	..	..	..	1.560	24.287	10.028	6.460	324	..	3.710
Portuguesa — Outras	26	2.111	702	..	..	..	..	..	..	..	26	2.111	702	97	211	..	319
Príncipe	39	57.929	37.255	13	57.778	37.104	600	176	39	174	26	151	151	182	..	..	50
Santo António	17	57.801	37.127	13	57.778	37.104	600	176	39	174	4	23	23	28	..	..	9
Portuguesa — A vapor	13	57.778	37.104	13	57.778	37.104	600	176	39	174	..	..	..	..	..	..	..
Portuguesa — A vela	4	23	23	..	..	..	..	..	..	..	4	23	23	28	..	..	9
Outros portos	22	128	128	..	..	..	..	..	..	..	22	128	128	154	..	..	41
Portuguesa — A vela	22	128	128	..	..	..	..	..	..	..	22	128	128	154	..	..	41
Saídas dos portos da colónia — *Sortis des ports de la colonie*																	
TOTAL GERAL (a)	2.521	339.851	202.535	53	293.993	184.527	4.954	687	5.744	2.275	2.468	45.858	18.008	11.326	751	..	6.286
S. Tomé	2.482	281.922	165.280	40	236.215	147.423	4.354	501	5.705	2.272	2.442	45.707	17.857	11.144	751	..	6.236
Ana Chaves	850	253.624	154.064	40	236.215	147.423	4.354	501	5.705	2.272	810	17.409	6.641	4.265	412	..	2.358
Portuguesa — A vapor	64	236.343	147.768	39	235.228	147.194	4.213	501	5.705	2.272	25	1.115	574	185	..	..	..
Portuguesa — A motor	7	1.064	263	(b) 1	987	229	141	..	..	..	6	77	34	25	..	..	12
Portuguesa — A vela	757	14.436	5.392	..	..	..	..	..	..	..	757	14.436	5.392	3.973	412	..	2.045
Portuguesa — Outras	22	1.781	641	..	..	..	..	..	..	..	22	1.781	641	82	..	..	301
Outros portos	1.632	28.298	11.216	..	..	..	..	..	..	..	1.632	28.298	11.216	6.879	339	..	3.878
Portuguesa — A vapor	39	1.823	750	..	..	..	..	..	..	..	39	1.823	750	293	..	..	..
Portuguesa — A motor	6	77	34	..	..	..	..	..	..	..	6	77	34	25	..	..	1
Portuguesa — A vela	1.561	24.287	9.730	..	..	..	..	..	..	..	1.561	24.287	9.730	6.464	339	..	3.521
Portuguesa — Outras	26	2.111	702	..	..	..	..	..	..	..	26	2.111	702	97	..	..	356
Príncipe	39	57.929	37.255	13	57.778	37.104	600	186	39	3	26	151	151	182	..	..	50
Santo António	17	57.801	37.127	13	57.778	37.104	600	186	39	3	4	23	23	28	..	..	2
Portuguesa — A vapor	13	57.778	37.104	13	57.778	37.104	600	186	39	3	..	..	..	..	..	..	..
Portuguesa — A vela	4	23	23	..	..	..	..	..	..	..	4	23	23	28	..	..	2
Outros portos	22	128	128	..	..	..	..	..	..	..	22	128	128	154	..	..	48
Portuguesa — A vela	22	128	128	..	..	..	..	..	..	..	22	128	128	154	..	..	48

(a) Não inclue duas embarcações de cabotagem com 494 toneladas brutas e 265 líquidas de arqueação — *Deux bâtiments de cabotage avec 494 tonnes de jauge brut et 265 de jauge net ne sont pas inclus.* (b) Aviso de guerra português — *Bâtiment de guerre portugais.*

Tráfego marítimo local

Trafic maritime local

1941 — Janeiro a Junho — Janvier–Juin

S. TOMÉ E PRÍNCIPE

Portos em que se efectuou o tráfego *Ports* — Nacionalidades *Pavillons*	Totais *Totaux*					Embarcações de propulsão mecânica *Bâtiments à propulsion mecanique*										Embarcações de propulsão à vela e outras *Voiliers et autres*					Carga transportada *Marchandises transportées* — Toneladas *Tonnes*
						A vapor *A vapeur*					A motor *A moteur*										
	Número *Nombre*	Tripulação *Équipage*	Passageiros transportados *Passagers transportés*	Tonelagem de arqueação *Tonnage de jauge* Bruta *Brut*	Tonelagem de arqueação *Tonnage de jauge* Líquida *Net*	Número *Nombre*	Tripulação *Équipage*	Passageiros transportados *Passagers transportés*	Tonelagem de arqueação *Tonnage de jauge* Bruta *Brut*	Tonelagem de arqueação *Tonnage de jauge* Líquida *Net*	Número *Nombre*	Tripulação *Équipage*	Passageiros transportados *Passagers transportés*	Tonelagem de arqueação *Tonnage de jauge* Bruta *Brut*	Tonelagem de arqueação *Tonnage de jauge* Líquida *Net*	Número *Nombre*	Tripulação *Équipage*	Passageiros transportados *Passagers transportés*	Tonelagem de arqueação *Tonnage de jauge* Bruta *Brut*	Tonelagem de arqueação *Tonnage de jauge* Líquida *Net*	
TOTAL GERAL	1.098	5.731	6.116	41.199	18.327	289	1.972	..	13.754	5.785	459	1.975	4.011	7.957	3.964	350	1.784	2.105	19.488	8.578	4.736
S. Tomé	1.061	5.568	5.855	40.649	18.009	289	1.972	..	13.754	5.785	434	1.860	3.940	7.637	3.835	338	1.736	1.915	19.258	8.389	4.672
Ana Chaves — Portuguesa	1.026	5.348	5.855	40.490	17.953	289	1.972	..	13.754	5.785	434	1.860	3.940	7.637	3.835	303	1.516	1.915	19.099	8.333	4.628
S. João dos Angolares — Portuguesa	35	220	..	159	56	..	..	..	..	..	..	..	..	..	..	35	220	..	159	56	44
Príncipe	37	163	261	550	318	..	..	..	..	..	25	115	71	320	129	12	48	190	230	189	64
Santo António — Portuguesa	37	163	261	550	318	..	..	..	..	..	25	115	71	320	129	12	48	190	230	189	64

Angola

Embarcações, por nacionalidades e serviços em que se empregam

Navires, selon les pavillons et leurs applications

1941 — Outubro a Dezembro — Octobre-Décembre

Nacionalidades *Pavillons*	Total das embarcações, por nacionalidades *Total de navires, selon les pavillons*	Embarcações *Bâtiments*									Tonelagem de arqueação *Tonnage de jauge*	
		De carga *De transport*			Mixtas *Mixtes*			Diversas *Divers*				
		Total *Total*	Navegação regular *Navigation régulière*	Navegação livre *Navigation libre*	Total *Total*	Navegação regular *Navigation régulière*	Navegação livre *Navigation libre*	Total *Total*	Navegação regular *Navigation régulière*	Navegação livre *Navigation libre*	Bruta *Brut*	Líquida *Net*
Entradas na colónia *Entrés dans la colonie*												
TOTAL GERAL	**89**	**67**	**14**	**53**	**9**	**9**	..	**13**	..	**13**	**185.539**	**116.417**
Portuguesa	70	58	14	44	9	9	..	3	..	3	135.606	87.311
Belga	9	2	..	2	..	..	..	7	..	7	8.887	5.162
Espanhola	1	1	..	1	..	..	..	..	..	..	5.753	3.355
Americana	5	5	..	5	..	..	..	..	..	..	28.163	15.738
Inglesa	4	1	..	1	..	..	..	3	..	3	7.130	4.851
Saídas da colónia *Sortis de la colonie*												
TOTAL GERAL	**96**	**67**	**13**	**54**	**11**	**11**	..	**18**	..	**18**	**190.379**	**118.364**
Portuguesa	73	58	13	45	11	11	..	4	..	4	138.456	88.709
Belga	9	2	..	2	..	..	..	7	..	7	8.887	5.162
Espanhola	1	1	..	1	..	..	..	..	..	..	5.753	3.355
Americana	5	5	..	5	..	..	..	..	..	..	28.163	15.738
Inglesa	8	1	..	1	..	..	..	7	..	7	9.120	5.400

Embarcações, por portos de entrada e de saída, nacionalidades, zonas de actividade e sistemas de propulsão

Navires, selon les ports d'entrée et de sortie, les pavillons, les zones de leur activité et le système de propulsion

1941 — OUTUBRO A DEZEMBRO — OCTOBRE-DÉCEMBRE

ANGOLA

Portos de entrada e de saída / *Ports d'entrée et de sortie* — Nacionalidades / *Pavillons*	Totais gerais de: / *Totaux généraux de:* Navios entrados e saídos / *Navires entrés et sortis*	Tonelagem de arqueação / *Tonnage de jauge* Bruta / *Brut*	Tonelagem de arqueação / *Tonnage de jauge* Líquida / *Net*	Embarcações de propulsão mecânica / *Navires à propulsion mécanique* — A vapor / *A vapeur* Número / *Nombre*	A vapor: Tonelagem de arqueação / *Tonnage de jauge* Bruta / *Brut*	A vapor: Tonelagem de arqueação / *Tonnage de jauge* Líquida / *Net*	A motor / *A moteur* Número / *Nombre*	A motor: Tonelagem de arqueação / *Tonnage de jauge* Bruta / *Brut*	A motor: Tonelagem de arqueação / *Tonnage de jauge* Líquida / *Net*	Embarcações à vela / *Voiliers* Número / *Nombre*	Embarcações à vela: Tonelagem de arqueação / *Tonnage de jauge* Bruta / *Brut*	Embarcações à vela: Tonelagem de arqueação / *Tonnage de jauge* Líquida / *Net*	Carga a descarregar e carregada / *Marchandises à décharger et chargées* — Toneladas / *Tonnes*
Entradas na colónia — *Entrés dans la colonie*													
TOTAL GERAL	89	185.539	116.417	45	177.630	111.194	29	7.123	4.559	15	786	664	39.810
Cabinda	10	5.517	3.856	3	5.214	3.586	..	..	..	7	303	270	1.412
Portuguesa — Longo curso	1	4.784	3.346	1	4.784	3.346	..	..	..	..	..	..	1.408
Portuguesa — Cabotagem inter.	2	430	240	2	430	240	..	..	..	..	..	..	..
Portuguesa — Naveg. cost. inter.	7	303	270	..	..	..	..	..	..	7	303	270	4
Lobito	24	68.906	41.474	18	63.583	38.315	6	5.323	3.159	..	..	..	19.544
Portuguesa — Longo curso	4	23.702	15.131	4	23.702	15.131	..	..	..	..	..	..	2.515
Portuguesa — Cabotagem inter.	4	1.052	645	4	1.052	645	..	..	..	..	..	..	768
Portuguesa — Naveg. cost. inter.	5	327	314	..	..	..	5	327	314	..	..	..	241
Outras — Longo curso	11	43.825	25.384	10	38.829	22.539	1	4.996	2.845	..	..	..	16.020
Luanda	11	44.377	27.814	9	44.163	27.611	2	214	203	..	..	..	11.576
Portuguesa — Longo curso	8	38.636	24.226	8	38.636	24.226	..	..	..	..	..	..	9.815
Portuguesa — Naveg. cost. inter.	2	214	203	..	..	..	2	214	203	..	..	..	97
Americana — Longo curso	1	5.527	3.385	1	5.527	3.385	..	..	..	..	..	..	1.664
Santo António do Zaire	31	39.493	25.412	8	37.797	24.144	17	1.325	981	6	371	287	2.223
Portuguesa — Longo curso	6	36.800	23.598	6	36.800	23.598	..	..	..	..	..	..	1.980
Portuguesa — Cabotagem inter.	2	997	546	2	997	546	..	..	..	..	..	..	100
Portuguesa — Naveg. cost. inter.	16	1.115	931	..	..	..	10	744	644	6	371	287	51
Belga — Naveg. cost. inter.	7	581	337	..	..	..	7	581	337	..	..	..	92
Outros portos	13	27.246	17.861	7	26.873	17.538	4	261	216	2	112	107	5.055
Portuguesa — Longo curso	4	24.527	16.260	4	24.527	16.260	..	..	..	..	..	..	4.911
Portuguesa — Cabotagem inter.	3	2.346	1.278	3	2.346	1.278	..	..	..	..	..	..	44
Portuguesa — Naveg. cost. inter.	6	373	323	..	..	..	4	261	216	2	112	107	100
Saídas da colónia — *Sortis de la colonie*													
TOTAL GERAL	96	190.379	118.364	50	182.388	113.148	32	7.266	4.647	14	725	569	97.886
Cabinda	3	5.781	3.892	3	5.781	3.892	..	..	..	..	..	..	468
Portuguesa — Longo curso	1	4.784	3.346	1	4.784	3.346	..	..	..	..	..	..	..
Portuguesa — Cabotagem inter.	2	997	546	2	997	546	..	..	..	..	..	..	468
Lobito	28	87.517	53.558	25	82.307	50.510	3	5.210	3.048	..	..	..	56.435
Portuguesa — Longo curso	8	35.403	23.687	8	35.403	23.687	..	..	..	..	..	..	35.629
Portuguesa — Cabotagem inter.	2	558	350	2	558	350	..	..	..	..	..	..	380
Portuguesa — Naveg. cost. inter.	2	214	203	..	..	..	2	214	203	..	..	..	120
Outras — Longo curso	16	51.342	29.318	15	46.346	26.473	1	4.996	2.845	..	..	..	20.306
Luanda	14	32.033	20.617	6	31.526	20.207	3	297	281	5	210	129	23.114
Portuguesa — Longo curso	6	31.526	20.207	6	31.526	20.207	..	..	..	..	..	..	22.716
Portuguesa — Naveg. cost. inter.	8	507	410	..	..	..	3	297	281	5	210	129	398
Santo António do Zaire	15	24.386	14.955	4	23.611	14.436	10	656	406	1	119	113	1.578
Portuguesa — Longo curso	3	22.829	14.010	3	22.829	14.010	..	..	..	..	..	..	1.447
Portuguesa — Cabotagem inter.	1	782	426	1	782	426	..	..	..	..	..	..	7
Portuguesa — Naveg. cost. inter.	4	194	182	..	..	..	3	75	69	1	119	113	122
Belga — Naveg. cost. inter.	7	581	337	..	..	..	7	581	337	..	..	..	2
Outros portos	36	40.662	25.342	12	39.163	24.103	16	1.103	912	8	396	327	16.291
Portuguesa — Longo curso	6	36.172	22.465	6	36.172	22.465	..	..	..	..	..	..	13.340
Portuguesa — Cabotagem inter.	6	2.991	1.638	6	2.991	1.638	..	..	..	..	..	..	1.176
Portuguesa — Naveg. cost. inter.	24	1.499	1.239	..	..	..	16	1.103	912	8	396	327	1.775

Embarcações, por nacionalidades, sistemas de propulsão e zonas de actividade, entradas nos portos da colónia

Navires, selon les pavillons, le système de propulsion et les zones de leur activité, entrés dans les ports de la colonie

1941 — Outubro a Dezembro — Octobre–Décembre

ANGOLA

Portos de entrada *Ports d'entrée* — Nacionalidades *Pavillons*	Totais de: *Totaux de:* Navios entrados *Navires entrés*	Tonelagem de arqueação *Tonnage de jauge* Bruta *Brut*	Líquida *Net*	Longo curso *Navires au long cours* Número *Nombre*	Tonelagem de arqueação *Tonnage de jauge* Bruta *Brut*	Líquida *Net*	Carga descarregada *Marchandises déchargées* — Toneladas — *Tonnes*	Cabotagem *Bâtiments de cabotage* Número *Nombre*	Tonelagem de arqueação *Tonnage de jauge* Bruta *Brut*	Líquida *Net*	Carga descarregada *Marchandises déchargées* — Toneladas — *Tonnes*	Navegação costeira *Bateaux côtiers* Número *Nombre*	Tonelagem de arqueação *Tonnage de jauge* Bruta *Brut*	Líquida *Net*	Carga descarregada *Marchandises déchargées* — Toneladas — *Tonnes*
TOTAL GERAL	459	640.823	×	117	587.767	379.418	39.065	71	38.146	21.114	4.062	271	14.910	×	5.950
Ambriz	8	9.841	×	2	7.939	5.739	12	3	1.779	972	69	3	123	×	8
Portuguesa — A vapor	5	9.718	6.711	2	7.939	5.739	12	3	1.779	972	69	..	..	..	..
Portuguesa — A motor	1	69	46	..	..	..	..	..	..	..	..	1	69	46	1
Portuguesa — A vela	2	54	×	..	..	..	..	..	..	..	..	2	54	×	7
Benguela	39	21.086	14.293	4	16.766	11.360	780	4	2.625	1.453	90	31	1.695	1.480	421
Portuguesa — A vapor	8	19.391	12.813	4	16.766	11.360	780	4	2.625	1.453	90	..	..	..	..
Portuguesa — A motor	11	836	665	..	..	..	..	..	..	..	..	11	836	665	162
Portuguesa — A vela	20	859	815	..	..	..	..	..	..	..	..	20	859	815	259
Cabinda	23	14.183	9.672	2	9.963	7.151	49	6	3.558	1.944	251	15	662	577	126
Portuguesa — A vapor	8	13.521	9.095	2	9.963	7.151	49	6	3.558	1.944	251	..	..	..	..
Portuguesa — A motor	4	191	149	..	..	..	..	..	..	..	..	4	191	149	82
Portuguesa — A vela	11	471	428	..	..	..	..	..	..	..	..	11	471	428	44
Lobito	91	200.118	125.941	43	193.277	121.387	21.167	9	4.459	2.524	790	39	2.382	2.030	790
Portuguesa — A vapor	36	146.394	94.593	27	141.935	92.069	4.206	9	4.459	2.524	790	..	..	..	..
Portuguesa — A motor	12	1.027	963	..	..	..	..	..	..	..	..	12	1.027	963	534
Portuguesa — A vela	27	1.355	1.067	..	..	..	..	..	..	..	..	27	1.355	1.067	256
Belga — A vapor	1	3.310	1.980	1	3.310	1.980	..	..	..	..	..	..	..	..	..
Belga — A motor	1	4.996	2.845	1	4.996	2.845	..	..	..	..	..	..	..	..	..
Espanhola — A vapor	1	5.753	3.355	1	5.753	3.355	..	..	..	..	..	..	..	..	..
Americana — A vapor	5	28.163	15.758	5	28.163	15.758	16.902	..	..	..	..	..	..	..	..
Inglesa — A vapor	8	9.120	5.400	8	9.120	5.400	59	..	..	..	..	..	..	..	..
Luanda	84	144.108	92.204	25	137.016	88.276	15.027	13	4.688	2.643	1.957	46	2.404	1.285	1.869
Portuguesa — A vapor	37	136.177	87.534	24	131.489	84.891	14.303	13	4.688	2.643	1.957	..	..	..	..
Portuguesa — A motor	8	717	579	..	..	..	..	..	..	..	..	8	717	579	170
Portuguesa — A vela	38	1.687	706	..	..	..	..	..	..	..	..	38	1.687	706	1.699
Americana — A vapor	1	5.527	3.385	1	5.527	3.385	724	..	..	..	..	..	..	..	..
Mossâmedes	40	73.734	46.789	12	69.131	43.887	1.324	4	3.128	1.704	110	24	1.475	1.198	1.124
Portuguesa — A vapor	16	72.259	45.591	12	69.131	43.887	1.324	4	3.128	1.704	110	..	..	..	..
Portuguesa — A motor	7	703	670	..	..	..	..	..	..	..	..	7	703	670	615
Portuguesa — A vela	17	772	528	..	..	..	..	..	..	..	..	17	772	528	509
Novo Redondo	11	15.235	10.739	4	13.398	9.686	170	2	1.564	852	29	5	273	201	52
Portuguesa — A vapor	6	14.962	10.538	4	13.398	9.686	170	2	1.564	852	29	..	..	..	..
Portuguesa — A vela	5	273	201	..	..	..	..	..	..	..	..	5	273	201	52
Pôrto Alexandre	24	8.915	5.672	1	6.051	3.763	..	2	1.564	852	76	21	1.300	1.057	540
Portuguesa — A vapor	3	7.615	4.615	1	6.051	3.763	..	2	1.564	852	76	..	..	..	..
Portuguesa — A motor	5	489	467	..	..	..	..	..	..	..	..	5	489	467	142
Portuguesa — A vela	16	811	590	..	..	..	..	..	..	..	..	16	811	590	398
Pôrto Amboim	20	53.435	35.610	10	50.628	33.984	257	3	2.346	1.278	114	7	461	348	118
Portuguesa — A vapor	13	52.974	35.262	10	50.628	33.984	257	3	2.346	1.278	114	..	..	..	..
Portuguesa — A motor	1	131	125	..	..	..	..	..	..	..	..	1	131	125	12
Portuguesa — A vela	6	330	223	..	..	..	..	..	..	..	..	6	330	223	106
S.to António do Zaire	45	64.293	40.651	9	59.629	37.608	61	4	2.561	1.398	50	32	2.103	1.645	189
Portuguesa — A vapor	13	62.190	39.006	9	59.629	37.608	61	4	2.561	1.398	50	..	..	..	..
Portuguesa — A motor	13	819	707	..	..	..	..	..	..	..	..	13	819	707	55
Portuguesa — A vela	12	703	601	..	..	..	..	..	..	..	..	12	703	601	42
Belga — A motor	7	581	337	..	..	..	..	..	..	..	..	7	581	337	92
Outros portos	74	35.875	23.595	5	23.969	16.577	218	21	9.874	5.494	526	48	2.032	1.524	713
Portuguesa — A vapor	26	33.843	22.071	5	23.969	16.577	218	21	9.874	5.494	526	..	..	..	..
Portuguesa — A motor	11	749	649	..	..	..	..	..	..	..	..	11	749	649	171
Portuguesa — A vela	37	1.283	875	..	..	..	..	..	..	..	..	37	1.283	875	542

Embarcações, por nacionalidades, sistemas de propulsão e zonas de actividade, saídas dos portos da colónia

Navires, selon les pavillons, le système de propulsion et les zones de leur activité, sortis des ports de la colonie

1941 — OUTUBRO A DEZEMBRO — OCTOBRE-DÉCEMBRE

ANGOLA

Portos de saída / *Ports de sortie* — Nacionalidades / *Pavillons*	Totais de: / *Totaux de:* Navios saídos / *Navires sortis*	Totais de: Tonelagem de arqueação / *Tonnage de jauge* Bruta / *Brut*	Totais de: Líquida / *Net*	Longo curso / *Navires au long cours* Número / *Nombre*	Longo curso Tonelagem de arqueação / *Tonnage de jauge* Bruta / *Brut*	Longo curso Líquida / *Net*	Longo curso Carga carregada / *Marchandises chargées* — Toneladas — *Tonnes*	Cabotagem / *Bâtiments de cabotage* Número / *Nombre*	Cabotagem Tonelagem de arqueação / *Tonnage de jauge* Bruta / *Brut*	Cabotagem Líquida / *Net*	Cabotagem Carga carregada / *Marchandises chargées* — Toneladas — *Tonnes*	Navegação costeira / *Bateaux côtiers* Número / *Nombre*	Navegação costeira Tonelagem de arqueação / *Tonnage de jauge* Bruta / *Brut*	Navegação costeira Líquida / *Net*	Navegação costeira Carga carregada / *Marchandises chargées* — Toneladas — *Tonnes*
TOTAL GERAL	458	633.258	×	115	580.051	374.467	93.709	72	38.425	21.289	5.378	271	14.782	×	8.270
Ambriz	8	9.841	×	2	7.939	5.739	855	3	1.779	972	194	3	123	×	86
Portuguesa — A vapor	5	9.718	6.711	2	7.939	5.739	855	3	1.779	972	194	..	..	..	..
Portuguesa — A motor	1	69	46	..	..	..	..	..	..	..	..	1	69	46	37
Portuguesa — A vela	2	54	×	..	..	..	..	..	..	..	..	2	54	×	49
Benguela	37	20.964	14.176	4	16.766	11.360	72	4	2.625	1.453	280	29	1.573	1.363	1.547
Portuguesa — A vapor	8	19.391	12.813	4	16.766	11.360	72	4	2.625	1.453	280	..	..	..	..
Portuguesa — A motor	11	836	665	..	..	..	..	..	..	..	..	11	836	665	1.098
Portuguesa — A vela	18	737	698	..	..	..	..	..	..	..	..	18	737	698	449
Cabinda	22	14.123	9.616	2	9.963	7.151	241	6	3.558	1.944	33	14	602	521	155
Portuguesa — A vapor	8	13.521	9.095	2	9.963	7.151	241	6	3.558	1.944	33	..	..	..	..
Portuguesa — A motor	4	191	149	..	..	..	..	..	..	..	..	4	191	149	1
Portuguesa — A vela	10	411	372	..	..	..	..	..	..	..	..	10	411	372	154
Lobito	94	194.745	122.521	42	187.402	117.699	66.243	10	4.738	2.699	1.127	42	2.605	2.123	2.082
Portuguesa — A vapor	36	140.798	91.080	26	136.060	88.381	45.943	10	4.738	2.699	1.127	..	..	..	..
Portuguesa — A motor	13	1.107	1.002	..	..	..	..	..	..	..	..	13	1.107	1.002	462
Portuguesa — A vela	29	1.498	1.121	..	..	..	..	..	..	..	..	29	1.498	1.121	1.620
Belga — A vapor	1	4.996	2.845	1	4.996	2.845	1.755	..	..	..	..	..	..	..	..
Belga — A motor	1	3.310	1.980	1	3.310	1.980	611	..	..	..	..	..	..	..	..
Espanhola — A vapor	1	5.753	3.355	1	5.753	3.355	16	..	..	..	..	..	..	..	..
Americana — A vapor	5	28.163	15.738	5	28.163	15.738	16.116	..	..	..	..	..	..	..	..
Inglesa — A vapor	8	9.120	5.400	8	9.120	5.400	1.802	..	..	..	..	..	..	..	..
Luanda	80	136.999	87.105	23	129.996	83.208	13.409	13	4.688	2.643	470	44	2.315	1.264	1.161
Portuguesa — A vapor	35	129.157	82.466	22	124.469	79.823	13.402	13	4.688	2.643	470	..	..	..	..
Portuguesa — A motor	7	660	579	..	..	..	..	..	..	..	..	7	660	579	297
Portuguesa — A vela	37	1.655	675	..	..	..	..	..	..	..	..	37	1.655	675	864
Americana — A vapor	1	5.527	3.385	1	5.527	3.385	7	..	..	..	..	..	..	..	..
Mossâmedes	39	73.509	46.573	12	69.131	43.887	2.537	4	3.128	1.704	250	23	1.250	982	453
Portuguesa — A vapor	16	72.259	45.591	12	69.131	43.887	2.537	4	3.128	1.704	250	..	..	..	..
Portuguesa — A motor	6	572	543	..	..	..	..	..	..	..	..	6	572	543	192
Portuguesa — A vela	17	678	439	..	..	..	..	..	..	..	..	17	678	439	261
Novo Redondo	12	20.414	14.544	5	18.577	13.491	1.375	2	1.564	852	10	5	273	201	4
Portuguesa — A vapor	7	20.141	14.343	5	18.577	13.491	1.375	2	1.564	852	10	..	..	..	..
Portuguesa — A vela	5	273	201	..	..	..	..	..	..	..	..	5	273	201	4
Pôrto Alexandre	25	8.998	5.748	1	6.051	3.763	577	2	1.564	852	128	22	1.383	1.133	723
Portuguesa — A vapor	3	7.615	4.615	1	6.051	3.763	577	2	1.564	852	128	..	..	..	..
Portuguesa — A motor	6	572	543	..	..	..	..	..	..	..	..	6	572	543	347
Portuguesa — A vela	16	811	590	..	..	..	..	..	..	..	..	16	811	590	376
Porto Amboim	21	53.463	35.610	10	50.628	33.984	2.819	3	2.346	1.278	1	8	489	348	142
Portuguesa — A vapor	13	52.974	35.262	10	50.628	33.984	2.819	3	2.346	1.278	1	..	..	..	..
Portuguesa — A motor	1	131	125	..	..	..	..	..	..	..	..	1	131	125	2
Portuguesa — A vela	7	358	223	..	..	..	..	..	..	..	..	7	358	223	140
S.to António do Zaire	46	64.293	40.651	9	59.629	37.608	144	4	2.561	1.398	24	32	2.103	1.645	378
Portuguesa — A vapor	13	62.190	39.006	9	59.629	37.608	144	4	2.561	1.398	24	..	..	..	..
Portuguesa — A motor	13	819	707	..	..	..	..	..	..	..	..	13	819	707	130
Portuguesa — A vela	12	703	601	..	..	..	..	..	..	..	..	12	703	601	246
Belga — A motor	7	581	337	..	..	..	..	..	..	..	..	7	581	337	2
Outros portos	75	35.909	23.627	5	23.969	16.577	5.437	21	9.874	5.494	2.861	49	2.066	1.556	1.539
Portuguesa — A vapor	26	33.843	22.071	5	23.969	16.577	5.437	21	9.874	5.494	2.861	..	..	..	..
Portuguesa — A motor	11	749	649	..	..	..	..	..	..	..	..	11	749	649	703
Portuguesa — A vela	38	1.317	907	..	..	..	..	..	..	..	..	38	1.317	907	836

COMÉRCIO ESPECIAL
Commerce spécial

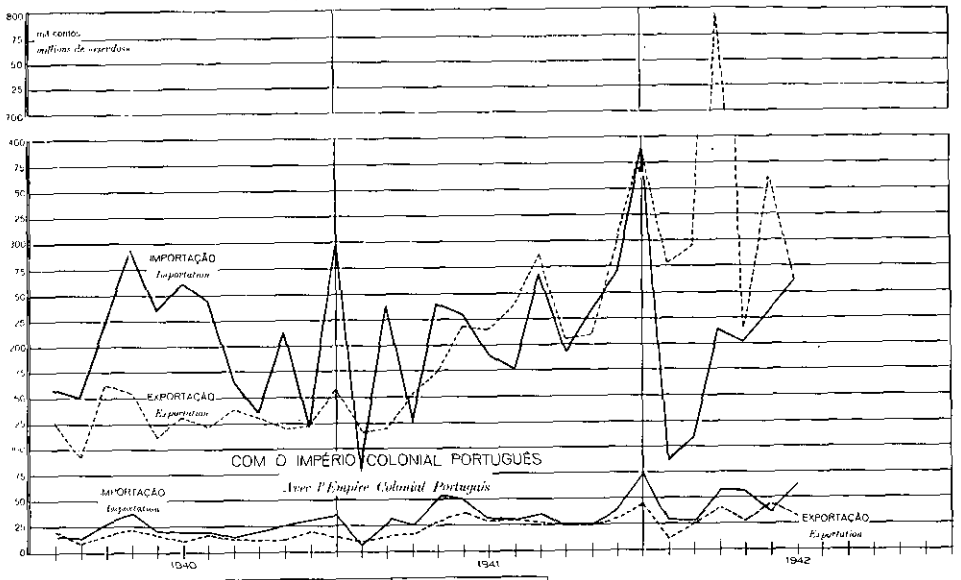

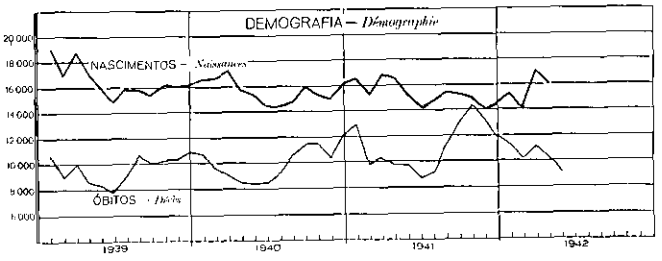

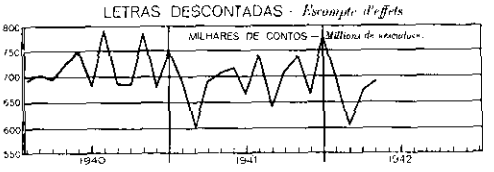

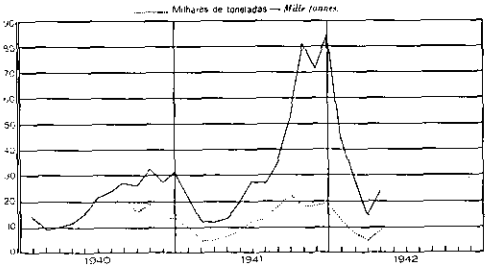

ÍNDICE PONDERADO DO CUSTO DA ALIMENTAÇÃO E DE OUTROS PRODUTOS DE CONSUMO DOMÉSTICO, EM LISBOA

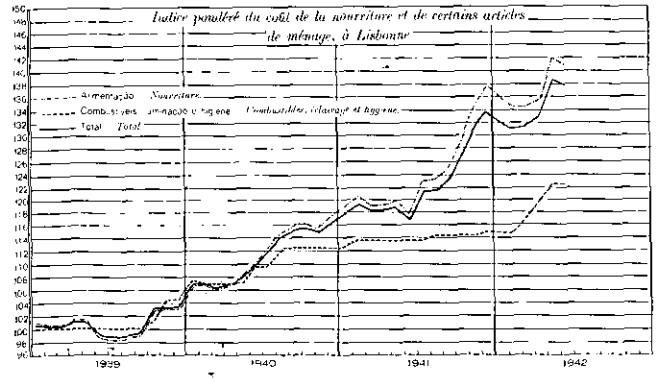

VENDA, HIPOTECAS E CANCELAMENTOS HIPOTECÁRIOS
Vente, hypothèques et dégrèvement d'immeubles

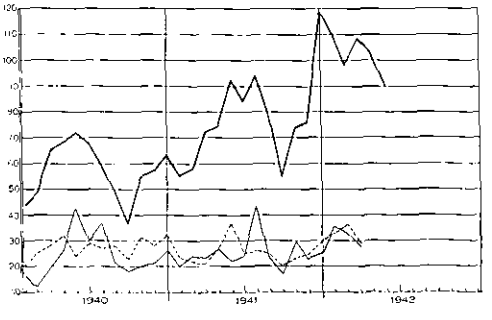

IMPÉRIO COLONIAL PORTUGUÊS
COMÉRCIO ESPECIAL

Empire Colonial Portugais
Commerce spécial

——— Importação. — *Importation*
- - - - - Exportação — *Exportation*
—·—·— Importação da metrópole. — *Importation de la métropole*
..... Exportação para a metrópole — *Exportation vers la métropole*

SOMATÓRIO DOS VALORES REPRESENTADOS NOS GRÁFICOS RELATIVOS A CABO VERDE, GUINÉ, S. TOMÉ E PRÍNCIPE, ANGOLA, MOÇAMBIQUE, ÍNDIA E TIMOR

Graphique totalisateur des valeurs concernant Cabo Verde, Guiné, S. Tomé e Príncipe, Angola, Moçambique, Índia et Timor

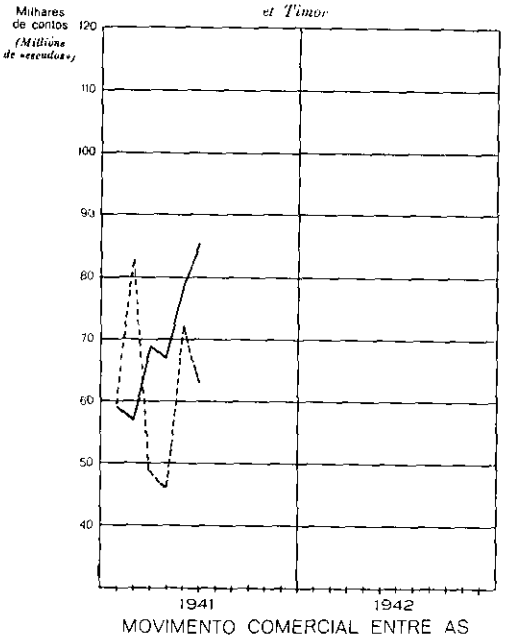

MOVIMENTO COMERCIAL ENTRE AS COLÓNIAS E A METRÓPOLE

Echanges entre les colonies et la métropole

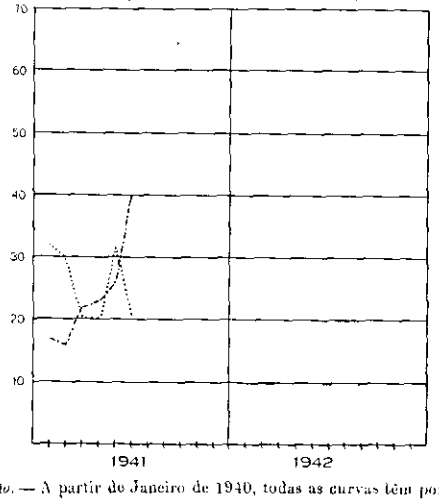

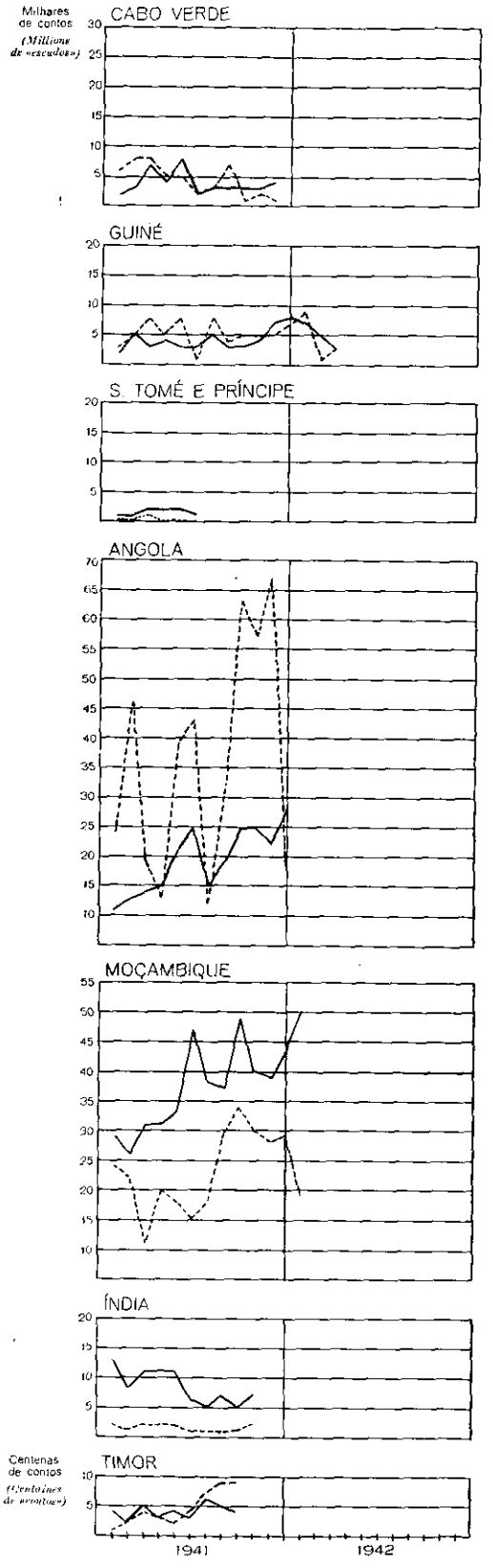

Observação. — A partir de Janeiro de 1940, todas as curvas têm por base dados mensais