



ISSN 0871 - 6587

INSTITUTO NACIONAL DE ESTATÍSTICA

# INQUÉRITO MENSAL DE CONJUNTURA AO COMÉRCIO

Nº74

ABRIL

1996

# FOLHA DE INFORMAÇÃO *RÁPIDA*

**INFORMAR  
PARA**  
*decidir*



**Catálogo recomendada :**

**INQUÉRITO MENSAL DE CONJUNTURA AO COMÉRCIO.**

Lisboa, 1990-

Inquérito mensal de conjuntura ao comércio / [ed.] Instituto Nacional de Estatística. - N.º 1 (Mar. 1990)- . - Lisboa : I.N.E.,

1990- . - 30 cm

Mensal. - Continuação de : Inquérito trimestral de conjuntura ao comércio : folha de informação rápida = ISSN 0871-0988

ISSN 0871-6587

**PARA ESCLARECIMENTOS SOBRE A INFORMAÇÃO APRESENTADA CONTACTE:**

Dr. José Mouronho ☎Ext. 3922

**Data de disponibilidade da informação**

23 de Maio de 1996

**Av. António José de Almeida-1000 LISBOA**

☎ 847 00 50-P.P.A

Telefax ( 00351 ) 847 85 78-Telex 63738 PCDINE P.

**Tiragem:** 380 exemplares

**Depósito Legal:** 23312/88

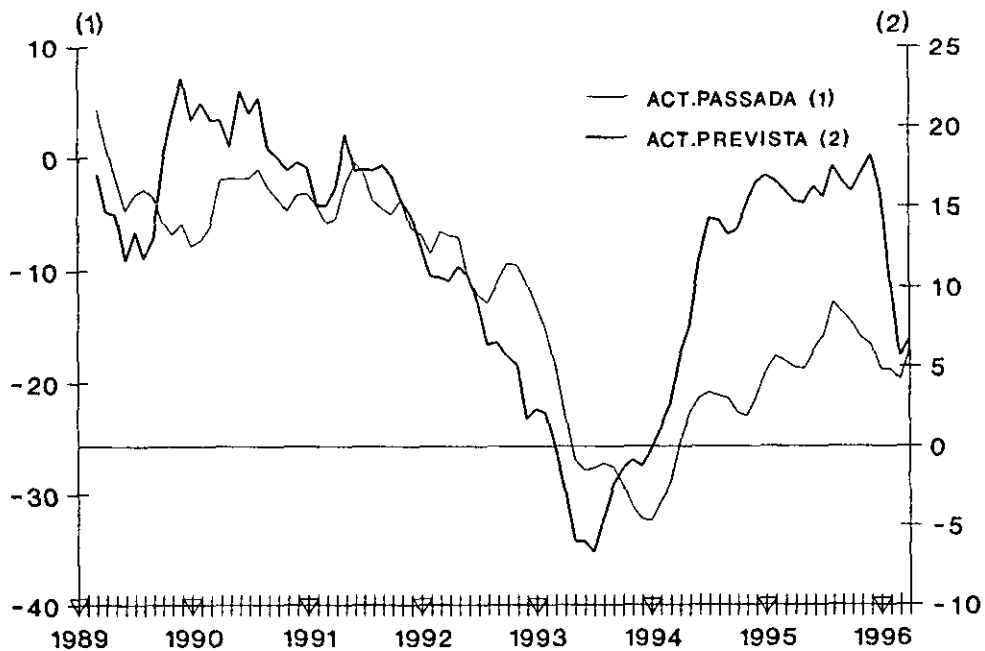
**Preço:** 1 260\$00 ( C/IVA Incluído )



# INQUÉRITO MENSAL DE CONJUNTURA AO COMÉRCIO

N: 74      ABRIL      1996

EVOL.DA ACTIVIDADE NO COMERCIO - V.C.S.  
MED.MOVEL DE 3 MESES





## EVOLUÇÃO DO COMÉRCIO POR GROSSO E A RETALHO

ABRIL DE 1996

Em Abril o indicador “apreciação da actividade” apresentou uma evolução positiva face ao mês precedente. Este movimento favorável registou-se em ambos os subsectores do comércio(\*).

Andamentos favoráveis foram também observados nos indicadores sobre o volume de vendas e sobre as encomendas a fornecedores, embora, neste último caso, de forma marginal. Sectorialmente, embora as evoluções referentes às vendas tenham sido semelhantes, já o mesmo se não verificou relativamente às encomendas a fornecedores. Com efeito, no comércio a retalho continuou a observar-se um perfil descendente neste indicador.

As perspectivas de evolução da actividade para os próximos meses foram ligeiramente mais positivas do que no mês precedente, sendo, no entanto, insuficientes para contrabalançar as quebras muito acentuadas verificadas ao longo do primeiro trimestre de 1996. Registam-se também opiniões mais favoráveis sobre a evolução do volume de vendas e do emprego para os próximos três meses. No conjunto do sector, as expectativas quanto ao aumento dos preços permaneceram a um nível baixo, mantendo, no entanto, a tendência ascendente detectada desde o início do ano.

---

(\*) A análise baseia-se principalmente nos gráficos e valores apresentados em anexo. Os gráficos resultam de médias móveis de três termos, fornecendo uma informação “atrasada”, embora “expurgada” de irregularidades.

## NOTAS

### 1. ABREVIATURAS:

1. *S.R.E. : (SALDOS DE RESPOSTAS EXTREMAS) : diferença entre as percentagens de respostas positiva e negativa.*
2. *V.E. : Valores efectivos*
3. *V.C.S. : Valores Corrigidos da Sazonalidade*

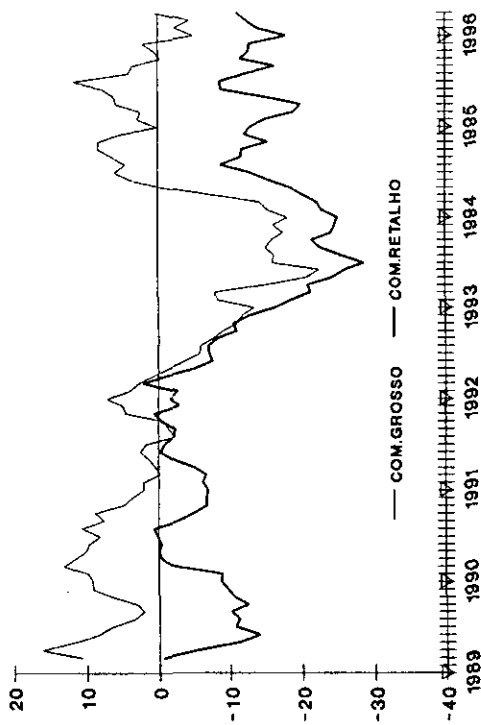
### 2. QUADROS:

- *RESULTADOS POR RAMOS DE ACTIVIDADE : percentagem de cada tipo de resposta, valores efectivos.*
- *SERIES CRONOLÓGICAS : saldo de respostas extremas, valores efectivos e valores corrigidos da sazonalidade.*

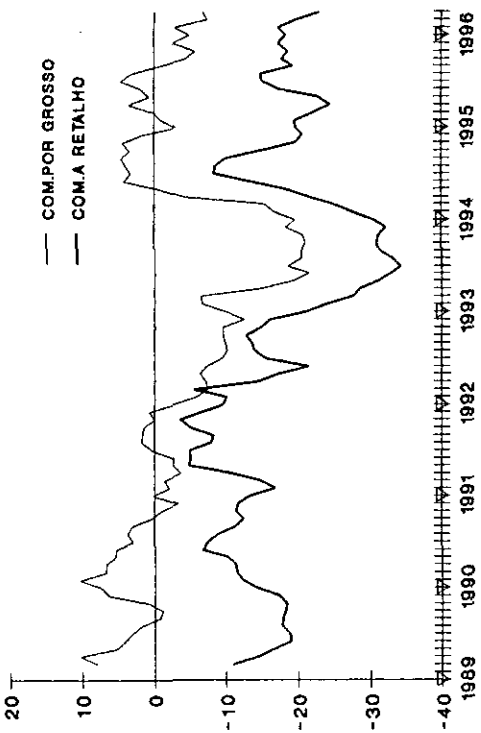
### 3. GRAFICOS:

- *Médias móveis de três termos dos saldos de respostas extremas, valores efectivos e corrigidos da sazonalidade.*

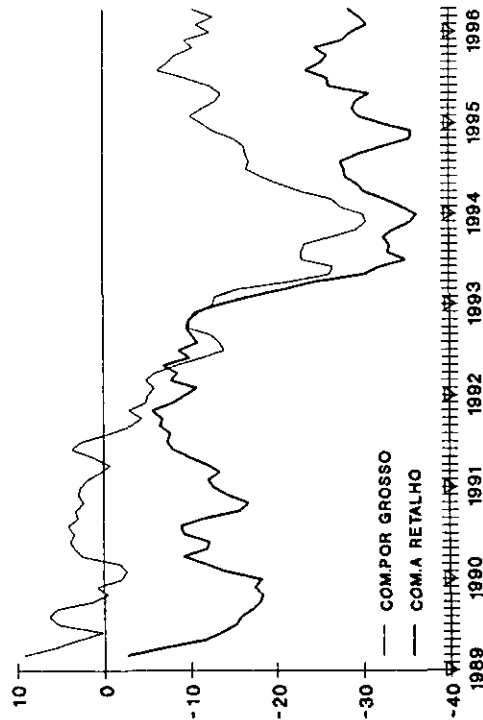
VOLUME DE VENDAS - V.C.S.  
MED.MOVEL DE 3 MESES



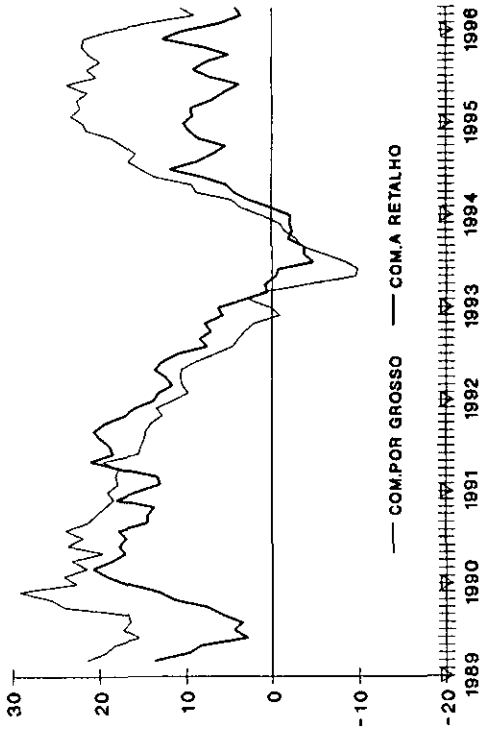
PERSPECTIVAS ENC.AOS FORNECEDORES-V.C.S.  
MED.MOVEL DE 3 MESES



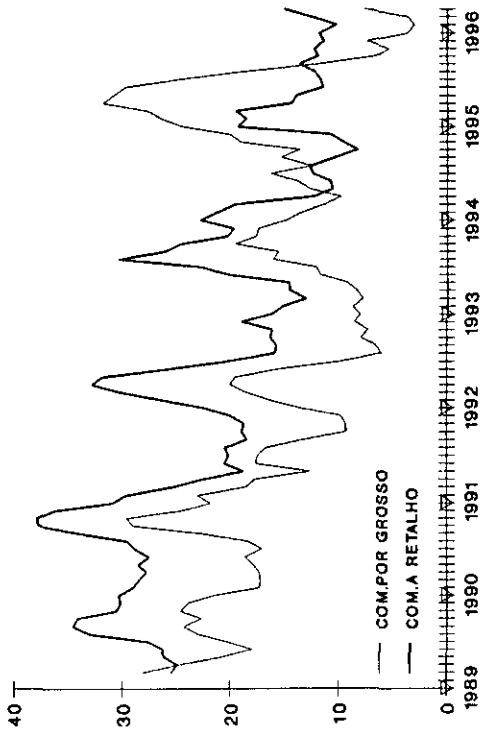
ACTIVIDADE PASSADA - V.C.S.  
MED.MOVEL DE 3 MESES



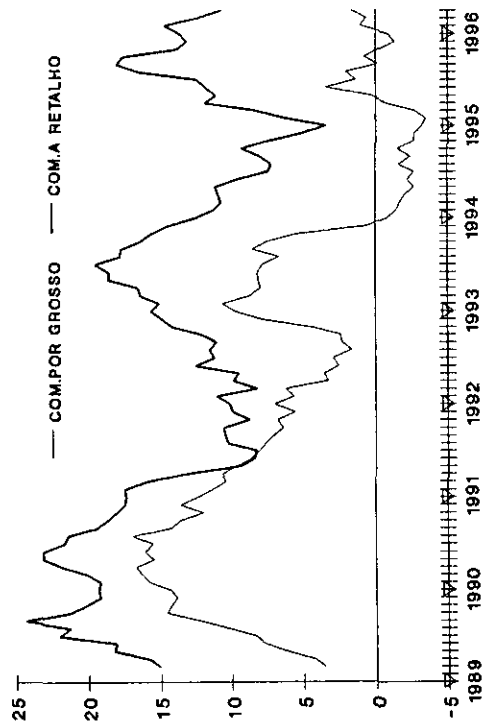
ACTIVIDADE PREVISTA - V.C.S.  
MED.MOVEL DE 3 MESES



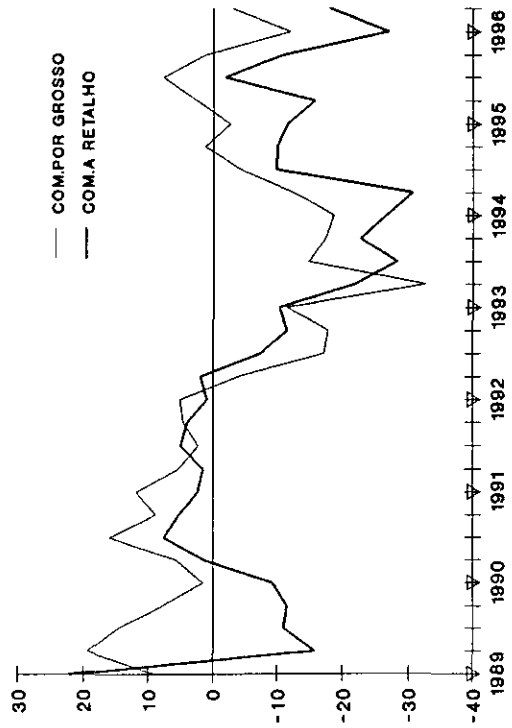
PREÇOS DE VENDA - V.C.S.  
MED.MOVEL DE 3 MESES



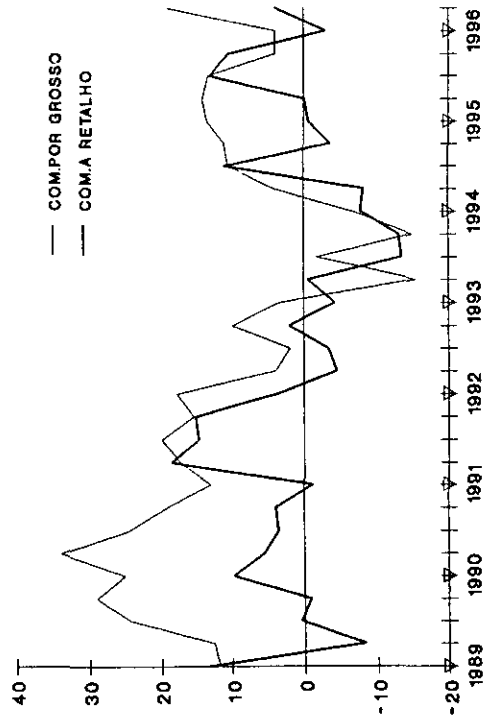
NIVEL DE EXISTENCIAS - V.C.S.  
MED.MOVEL DE 3 MESES



ENCOMENDAS A FORNECEDORES - V.C.S.

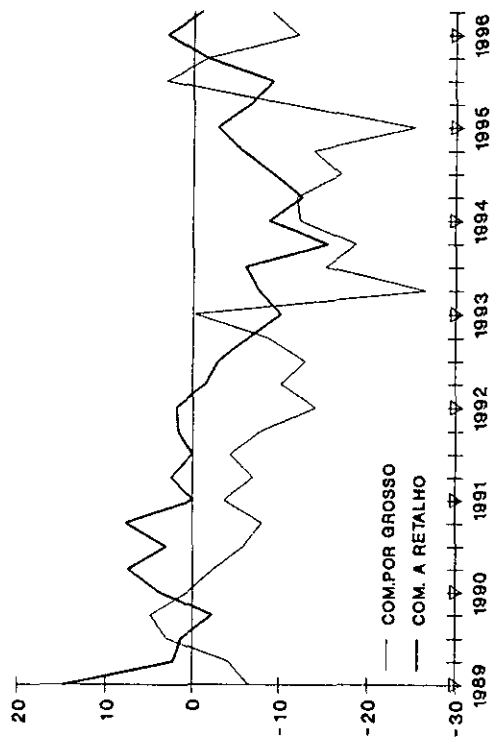


VOLUME DE VENDAS  
PERSPECTIVAS - V.C.S.

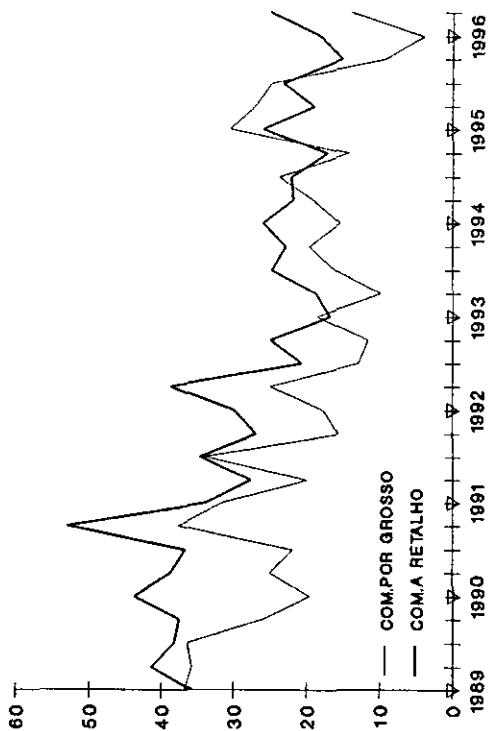




PERSPECTIVAS  
NUMERO DE EMPREGADOS - V.C.S.



PERSPECTIVAS  
PREÇOS DE VENDA - V.C.S.



ANEXO  
SÉRIES CRONOLÓGICAS  
COMÉRCIO

	VOLUME VENDAS						EXISTENCIAS					
	C.GROSSO		C.RETALHO		TOTAL		C.GROSSO		C.RETALHO		TOTAL	
	VE	V.C.S.	VE	V.C.S.	VE	V.C.S.	VE	V.C.S.	VE	V.C.S.	VE	V.C.S.
1989.01	-6	-4	-6	2	-7	-2	1	4	15	14	6	7
.02	19	22	-4	7	10	15	3	3	14	16	8	8
.03	17	14	-7	-10	8	4	4	4	15	15	8	8
.04	20	13	-6	-13	9	2	6	6	17	16	11	11
.05	2	8	-5	-10	-1	0	7	8	21	24	12	13
.06	4	4	-17	-19	-4	-4	8	9	17	14	11	11
.07	10	7	-3	-3	5	4	12	6	30	28	19	16
.08	-12	-1	-18	-12	-15	-5	15	14	19	21	16	15
.09	2	0	-19	-16	-6	-6	16	15	21	24	18	19
.10	13	10	-9	-10	4	1	15	15	19	19	16	16
.11	17	9	-1	-6	11	4	12	13	19	18	15	15
.12	4	8	-4	-14	1	1	13	14	23	21	17	17
1990.01	8	10	-17	-7	-1	4	13	16	20	19	16	17
.02	8	11	-17	-6	-1	4	18	18	15	18	17	18
.03	21	18	10	7	17	13	15	15	24	23	19	19
.04	13	5	3	-2	10	3	17	17	25	24	19	19
.05	0	6	0	-5	0	1	13	14	19	21	15	16
.06	17	17	7	6	14	15	16	17	26	24	20	20
.07	4	1	-1	-1	3	2	20	16	22	20	20	17
.08	3	14	-9	-3	-2	8	19	18	18	21	19	18
.09	10	6	-7	-4	4	3	10	9	15	17	11	12
.10	8	5	-6	-7	3	0	14	14	16	18	15	15
.11	9	2	-4	-9	4	-3	12	13	20	19	15	15
.12	0	4	6	-4	3	3	13	14	18	16	15	15
1991.01	-2	-0	-19	-8	-8	-2	7	10	18	18	11	12
.02	-1	2	-17	-7	-7	-2	11	10	16	19	12	13
.03	0	-3	-2	-5	-1	-5	11	11	12	11	11	11
.04	9	1	2	-3	7	0	10	11	10	10	10	10
.05	-1	5	6	2	2	3	7	8	6	8	7	8
.06	1	1	1	-0	0	0	7	8	10	8	8	8
.07	2	-1	-5	-5	-1	-1	13	9	11	9	12	9
.08	-17	-7	-7	-1	-13	-4	7	6	11	14	9	8
.09	7	4	-2	-1	3	1	7	6	6	9	6	7
.10	4	1	2	1	3	0	7	7	10	9	9	9
.11	15	9	6	2	12	6	6	8	10	8	8	8
.12	0	5	0	-11	0	-1	2	2	14	12	6	6
1992.01	5	7	-8	4	1	7	8	11	10	10	8	10
.02	-3	0	-11	-1	-6	-1	4	3	8	11	6	7
.03	3	1	6	3	5	2	5	4	5	4	5	5
.04	9	1	1	-4	5	-2	1	2	15	15	6	7
.05	-11	-6	-11	-14	-11	-11	4	4	9	10	6	6
.06	-6	-6	-4	-5	-5	-5	1	1	14	13	6	6
.07	-3	-5	-4	-3	-4	-4	7	3	13	11	9	6
.08	-16	-6	-18	-13	-17	-9	1	0	8	11	3	2
.09	-7	-12	-9	-9	-7	-10	4	3	9	11	6	7
.10	-6	-9	-9	-11	-7	-10	4	4	15	14	9	8
.11	-8	-13	-8	-12	-8	-13	5	7	19	17	10	10
.12	-19	-14	-4	-16	-13	-13	13	13	15	13	14	14
1993.01	-16	-14	-35	-22	-23	-16	6	9	16	16	10	12
.02	-1	3	-27	-18	-11	-5	10	9	12	15	11	11
.03	-11	-13	-22	-25	-15	-18	9	8	19	17	13	12
.04	-27	-35	-15	-20	-23	-29	5	7	17	17	9	10
.05	-18	-14	-26	-28	-22	-22	10	10	21	21	15	15
.06	-18	-18	-30	-30	-23	-23	8	8	18	17	11	11
.07	-14	-16	-29	-28	-21	-21	9	6	22	20	15	12
.08	-24	-15	-23	-18	-25	-17	7	6	13	16	8	8
.09	-9	-15	-21	-22	-13	-17	14	13	15	17	15	16
.10	-15	-18	-22	-24	-18	-21	3	3	17	16	8	7
.11	-8	-13	-8	-12	-8	-13	5	7	19	17	10	10
.12	-19	-14	-4	-16	-13	-13	13	13	15	13	14	14
1994.01	-26	-24	-39	-25	-32	-25	-5	-2	9	9	-1	1
.02	-15	-11	-29	-20	-20	-14	-1	-2	7	10	3	3
.03	-6	-8	-19	-22	-11	-14	0	-1	14	12	5	4
.04	5	-4	-14	-19	-2	-8	-5	-3	10	10	1	2
.05	6	10	-13	-15	-1	-1	-3	-4	11	11	3	3
.06	6	6	-13	-12	-2	-1	0	-0	8	8	2	2
.07	4	2	-12	-11	-2	-2	-1	-4	6	4	2	-1
.08	-4	5	-7	-3	-6	2	0	-1	7	10	2	2
.09	17	11	-20	-21	3	-1	-2	-3	8	10	2	3
.10	12	9	-9	-11	4	1	-1	-1	9	7	3	2
.11	8	5	-10	-13	1	-3	-6	-4	7	5	-1	-0
.12	-5	1	1	-11	-4	-4	-3	-3	4	3	-1	-1
1995.01	-8	-6	-28	-14	-15	-8	-6	-3	2	2	-3	-1
.02	9	13	-28	-19	-5	1	-4	-5	10	13	1	1
.03	2	0	-21	-24	-7	-10	1	-0	11	9	4	3
.04	13	4	-12	-17	4	-2	1	3	13	13	6	7
.05	10	14	-2	-4	6	6	-1	-2	11	11	4	4
.06	5	5	-8	-5	1	2	9	9	12	12	10	10
.07	18	16	-18	-17	5	5	0	-3	17	15	7	4
.08	-18	-9	-19	-15	-18	-11	1	0	20	23	9	9
.09	9	3	-16	-17	0	-4	3	2	14	16	7	8
.10	8	5	0	-2	5	2	0	-0	15	13	5	4
.11	-3	-8	-15	-18	-8	-12	-5	-3	14	12	1	2
.12	1	7	-5	-17	-1	-1	-1	-1	15	14	5	5
1996.01	-18	-16	-32	-18	-24	-17	-2	1	15	15	4	6
.02	-2	2	-15	-6	-6	0	4	3	12	15	7	7
.03	3	1	-10	-13	-2	-5	-1	-2	9	7	3	2
.04	7	-2	-9	-14	1	-5	2	4	10	10	6	7

	PERSPECTIVAS ENC. A FORNECEDORES						PREÇOS DE VENDA					
	C.GROSSO		C.RETALHO		TOTAL		C.GROSSO		C.RETALHO		TOTAL	
	V.E.	V.C.S.	V.E.	V.C.S.	V.E.	V.C.S.	V.E.	V.C.S.	V.E.	V.C.S.	V.E.	V.C.S.
1989.01	6	1	-6	-7	1	-2	46	31	42	29	45	31
.02	17	13	-3	-13	10	4	33	28	32	23	33	26
.03	15	10	-4	-13	8	1	29	25	22	25	26	24
.04	13	8	-13	-18	2	-1	21	21	31	27	24	23
.05	-6	-3	-19	-19	-11	-10	11	16	24	27	16	21
.06	2	7	-24	-19	-8	-4	15	17	19	25	16	19
.07	-1	5	-25	-18	-10	-4	25	28	27	31	26	30
.08	-12	-6	-17	-16	-14	-10	21	25	35	43	26	31
.09	3	-1	-20	-20	-6	-9	17	21	30	30	22	25
.10	9	4	-22	-19	-3	-5	23	23	32	30	27	26
.11	-3	-1	-16	-17	-8	-7	24	30	31	32	27	31
.12	10	16	-26	-17	-3	5	18	19	25	29	21	23
1990.01	12	7	-8	-9	4	1	31	15	43	30	36	22
.02	12	8	-1	-11	7	1	22	18	37	28	28	22
.03	10	5	-6	-15	4	-3	22	19	25	27	23	21
.04	12	7	-3	-8	6	3	16	16	32	28	22	21
.05	1	4	-8	-8	-2	-1	15	19	28	31	20	24
.06	0	5	-9	-4	-4	1	19	21	18	24	18	20
.07	-6	-0	-18	-11	-10	-4	8	11	28	32	16	20
.08	0	6	-12	-12	-5	-1	19	23	25	33	21	27
.09	8	4	-11	-11	0	-3	31	34	37	37	33	36
.10	-4	-9	-17	-14	-8	-10	29	29	45	43	35	35
.11	0	2	-8	-9	-3	-2	19	25	32	33	23	27
.12	-9	-3	-21	-12	-14	-6	19	19	29	32	23	24
1991.01	7	1	-19	-19	-3	-7	37	21	39	27	37	23
.02	-1	-4	-9	-19	-4	-9	33	29	38	29	35	29
.03	3	-1	2	-6	3	-3	9	6	19	19	13	11
.04	0	-5	-2	-7	-1	-3	19	19	22	19	21	20
.05	-3	-1	-2	-1	-2	-1	9	13	16	18	11	15
.06	-7	-2	-12	-7	-9	-4	19	21	20	25	19	21
.07	-2	4	-14	-7	-7	-1	15	18	13	18	15	19
.08	-3	3	-10	-10	-5	-1	7	11	12	19	8	14
.09	3	-2	-6	-8	0	-4	7	10	17	18	11	14
.10	7	3	1	3	4	2	6	6	20	19	11	11
.11	-3	-1	-6	-6	-4	-3	5	11	18	19	10	14
.12	-6	-0	-25	-17	-14	-6	12	12	19	22	15	16
1992.01	0	-6	-7	-6	-3	-7	33	17	37	27	35	21
.02	-9	-11	3	-8	-4	-9	24	20	39	30	30	24
.03	-1	-5	4	-3	1	-5	22	19	35	34	27	25
.04	0	-5	-27	-32	-11	-13	22	22	37	34	28	27
.05	-10	-9	-18	-16	-13	-13	14	18	25	27	16	22
.06	-13	-8	-22	-16	-16	-11	5	7	13	16	9	11
.07	-17	-12	-21	-14	-18	-13	1	4	13	18	6	10
.08	-18	-11	-11	-12	-16	-12	3	7	7	14	5	11
.09	-1	-7	-12	-15	-5	-10	5	8	13	15	8	11
.10	-8	-11	-13	-12	-10	-11	8	8	19	19	12	12
.11	-12	-11	-19	-18	-15	-14	-1	5	13	14	4	8
.12	-22	-16	-26	-19	-23	-15	12	12	21	24	16	17
1993.01	3	-3	-29	-27	-10	-14	23	7	21	11	21	7
.02	1	-1	-16	-27	-5	-10	11	7	19	10	15	9
.03	-12	-15	-23	-30	-16	-22	13	10	20	17	15	13
.04	-23	-28	-24	-29	-23	-24	9	9	18	16	12	11
.05	-15	-15	-37	-35	-23	-23	5	9	8	10	6	10
.06	-27	-22	-41	-35	-32	-27	15	17	33	35	21	23
.07	-24	-19	-40	-33	-31	-26	7	10	19	24	11	15
.08	-28	-20	-30	-31	-28	-24	17	21	26	33	20	26
.09	-15	-22	-25	-29	-18	-24	12	15	18	22	15	18
.10	-19	-21	-33	-32	-25	-26	22	22	18	19	20	20
.11	-20	-19	-34	-32	-25	-24	9	15	20	20	13	17
.12	-21	-14	-39	-32	-28	-20	15	15	17	20	15	16
1994.01	-19	-25	-30	-27	-24	-28	30	14	38	29	33	19
.02	-9	-10	-12	-23	-10	-15	15	11	24	15	18	12
.03	-7	-10	-18	-24	-11	-17	12	9	18	15	14	11
.04	14	8	-12	-17	4	4	10	10	9	7	10	9
.05	0	-0	-16	-13	-6	-6	16	19	8	10	13	17
.06	-1	4	-16	-9	-6	-1	11	13	14	15	11	12
.07	1	6	-9	-3	-2	2	13	17	7	12	10	15
.08	-6	2	-12	-13	-9	-5	3	8	4	11	2	9
.09	13	6	-9	-14	5	-2	18	21	4	8	13	16
.10	4	2	-18	-18	-4	-5	11	12	4	6	8	9
.11	4	5	-30	-27	-8	-6	18	24	15	15	17	21
.12	-9	-2	-23	-17	-14	-6	25	24	9	12	19	19
1995.01	-5	-11	-18	-15	-10	-14	41	25	41	32	41	27
.02	12	11	-16	-27	0	-5	34	30	21	12	30	24
.03	4	1	-18	-24	-4	-10	31	28	18	15	27	24
.04	5	-1	-17	-22	-3	-4	38	38	18	16	31	30
.05	2	2	-25	-22	-8	-8	24	27	9	11	18	22
.06	-1	4	-14	-7	-6	-1	23	25	6	7	17	18
.07	3	8	-22	-16	-7	-3	18	22	12	17	15	20
.08	-10	-2	-20	-21	-14	-10	5	10	6	13	5	12
.09	-1	-8	-16	-21	-7	-14	0	3	7	11	3	6
.10	-1	-3	-11	-11	-4	-5	6	7	10	12	7	8
.11	-7	-6	-27	-24	-15	-13	0	6	14	14	4	8
.12	-5	2	-23	-17	-12	-4	10	9	6	9	8	8
1996.01	-4	-10	-17	-14	-9	-13	12	-4	22	13	16	2
.02	1	0	-10	-21	-3	-8	8	4	18	9	12	6
.03	-9	-12	-18	-24	-12	-18	14	11	19	16	15	12
.04	-2	-8	-19	-24	-9	-10	8	8	22	20	14	13

	ACTIVIDADE NO MES						ACTIVIDADE PROXIMOS 6 MESES					
	C.GROSSO		C.RETALHO		TOTAL		C.GROSSO		C.RETALHO		TOTAL	
	VE	V.C.S.	VE	V.C.S.	VE	V.C.S.	VE	V.C.S.	VE	V.C.S.	VE	V.C.S.
1989.01	12	7	6	2	10	5	21	20	16	15	18	17
.02	8	11	-4	-2	4	5	22	21	14	8	19	15
.03	11	9	-6	-8	4	3	27	23	25	17	26	19
.04	2	-3	-14	-11	-4	-5	15	14	6	3	12	10
.05	0	3	-17	-16	-7	-4	24	18	9	4	18	14
.06	-1	1	-15	-14	-6	-5	11	14	2	1	7	11
.07	6	12	-18	-16	-4	-0	19	19	5	8	14	15
.08	5	6	-19	-17	-4	-3	13	16	1	1	8	9
.09	-4	-2	-20	-18	-10	-7	18	15	7	8	14	15
.10	2	0	-18	-19	-6	-7	38	41	11	13	27	30
.11	3	0	-17	-18	-4	-6	14	20	9	13	13	18
.12	3	2	-10	-15	-2	-5	27	26	3	14	18	21
1990.01	-3	-8	-17	-21	-8	-13	22	21	24	24	23	22
.02	-4	-1	-8	-6	-5	-4	26	25	25	19	26	21
.03	5	4	-7	-9	0	-1	22	18	26	19	24	18
.04	10	5	-16	-13	0	-0	27	26	20	17	24	22
.05	-2	1	-15	-14	-7	-4	20	15	20	15	20	16
.06	3	5	-11	-9	-2	-1	27	30	22	21	25	29
.07	-2	4	-7	-5	-4	-0	20	20	11	14	16	18
.08	2	3	-14	-13	-3	-2	18	21	18	18	18	19
.09	0	2	-19	-17	-8	-6	26	23	10	11	19	19
.10	6	4	-16	-18	-2	-3	14	17	13	14	13	16
.11	3	1	-14	-15	-3	-5	12	18	12	16	12	17
.12	5	4	-5	-10	1	-2	20	20	13	24	17	21
1991.01	9	4	-9	-13	2	-3	21	19	7	7	16	15
.02	-4	-2	-16	-13	-9	-9	16	15	13	7	15	10
.03	-1	-1	-13	-14	-6	-6	23	20	31	25	25	20
.04	6	1	-11	-9	-1	-2	20	18	23	20	21	18
.05	1	4	-8	-7	-2	1	24	20	23	18	23	20
.06	3	6	-11	-8	-2	-0	6	9	19	17	11	14
.07	-7	-2	-9	-7	-8	-4	17	18	17	21	17	19
.08	-7	-5	-9	-8	-8	-6	16	19	22	21	18	19
.09	-3	-2	-6	-5	-4	-3	12	8	19	20	15	15
.10	-4	-6	-5	-8	-4	-6	12	16	16	17	14	17
.11	1	-1	-3	-4	-1	-3	9	15	11	14	10	15
.12	-6	-8	-7	-12	-7	-10	10	10	5	16	8	12
1992.01	-1	-6	-8	-11	-3	-8	12	10	9	10	12	11
.02	-5	-3	-12	-9	-8	-8	11	9	19	13	15	9
.03	-6	-5	-3	-3	-5	-4	14	12	16	11	15	12
.04	-4	-9	-15	-13	-8	-9	12	10	16	13	13	10
.05	-14	-11	-5	-4	-11	-8	12	9	22	17	15	12
.06	-17	-14	-16	-12	-17	-15	6	8	11	9	8	10
.07	-21	-17	-12	-10	-17	-14	3	3	3	7	3	5
.08	-12	-10	-11	-11	-12	-10	0	2	8	6	3	4
.09	-11	-11	-11	-11	-10	-9	10	6	11	12	11	10
.10	-7	-9	-4	-8	-6	-9	-2	1	3	3	0	2
.11	-9	-10	-10	-11	-9	-10	-6	-1	5	9	-2	2
.12	-12	-14	-8	-13	-11	-14	-4	-3	-6	5	-4	1
1993.01	-8	-14	-13	-16	-10	-15	7	4	3	5	5	4
.02	-12	-11	-25	-22	-17	-17	9	7	6	-0	8	2
.03	-25	-23	-26	-26	-26	-24	-7	-8	0	-3	-4	-6
.04	-26	-31	-27	-26	-26	-27	-9	-11	10	7	-1	-4
.05	-27	-24	-40	-39	-32	-29	-8	-10	1	-4	-5	-8
.06	-28	-24	-36	-32	-30	-27	-10	-8	-2	-4	-7	-6
.07	-24	-21	-37	-34	-30	-27	-7	-7	-10	-5	-8	-6
.08	-27	-24	-33	-33	-30	-28	-5	-3	1	-1	-3	-1
.09	-25	-25	-32	-32	-28	-28	3	-1	-5	-5	1	0
.10	-28	-30	-28	-32	-28	-31	-8	-5	0	0	-5	-3
.11	-32	-33	-35	-36	-33	-34	-3	2	-6	-2	-4	0
.12	-26	-28	-33	-38	-28	-31	-1	1	-15	-4	-6	-1
1994.01	-24	-29	-32	-35	-27	-32	4	1	-3	-0	1	0
.02	-25	-25	-35	-32	-29	-29	12	10	11	5	11	5
.03	-28	-25	-32	-31	-29	-27	4	4	7	4	5	3
.04	-14	-19	-29	-28	-19	-20	15	13	8	5	12	9
.05	-20	-17	-30	-29	-24	-21	13	11	13	7	13	10
.06	-23	-18	-32	-27	-26	-23	15	16	15	13	15	16
.07	-17	-14	-30	-27	-22	-19	18	18	11	16	15	17
.08	-21	-18	-28	-28	-24	-22	13	15	0	-2	8	10
.09	-17	-17	-33	-33	-23	-24	18	14	7	7	14	13
.10	-11	-13	-31	-36	-19	-22	19	22	11	11	16	16
.11	-14	-15	-36	-37	-22	-23	15	20	4	8	10	14
.12	-8	-10	-29	-34	-15	-18	21	23	-1	10	12	17
1995.01	-4	-9	-24	-27	-11	-16	26	23	10	13	20	19
.02	-11	-11	-32	-29	-19	-19	26	24	11	5	20	14
.03	-17	-14	-32	-31	-22	-20	20	20	14	11	17	15
.04	-9	-14	-29	-28	-16	-17	26	24	9	6	20	17
.05	-15	-12	-34	-33	-22	-19	22	20	6	0	16	13
.06	-15	-10	-22	-17	-18	-15	25	26	8	6	18	19
.07	-9	-6	-30	-27	-17	-14	14	14	11	16	13	15
.08	-5	-2	-26	-26	-12	-10	21	23	8	6	17	19
.09	-14	-14	-22	-22	-17	-18	26	22	1	1	17	16
.10	-6	-8	-24	-29	-13	-16	15	18	8	8	11	13
.11	-8	-9	-21	-22	-13	-14	21	26	11	15	18	22
.12	-9	-11	-27	-32	-16	-19	20	22	4	15	14	19
1996.01	-12	-17	-29	-32	-18	-23	12	9	-2	1	7	6
.02	-4	-4	-31	-28	-14	-14	15	13	8	2	12	6
.03	-20	-17	-30	-29	-24	-22	5	5	11	8	7	5
.04	-5	-10	-29	-28	-14	-15	16	14	6	3	12	9

VOLUME DO TRIMESTRE				ENC. RECEBIDAS				ENCOMENDAS A FORNECEDORES			
C.GROSSO VE. V.C.S.	C.RETAUHO VE. V.C.S.	TOTAL VE. V.C.S.	910 VE. V.C.S.	C.GROSSO VE. V.C.S.	C.RETAUHO VE. V.C.S.	TOTAL VE. V.C.S.	C.GROSSO VE. V.C.S.	C.RETAUHO VE. V.C.S.	TOTAL VE. V.C.S.		
1989 JAN	31	18	49	22	12	34	14	9	23		
ABR	15	19	34	14	17	31	21	20	41		
JUL	15	13	28	21	14	35	15	15	30		
OUT	1	6	7	-3	4	2	6	-12	3		
1990 JAN	31	18	49	12	1	13	7	2	9		
ABR	15	19	34	1	4	5	7	6	13		
JUL	15	13	28	9	10	19	15	8	23		
OUT	1	6	7	7	14	21	3	5	8		
1991 JAN	31	18	49	22	10	32	12	10	22		
ABR	15	19	34	3	6	9	6	5	11		
JUL	15	13	28	4	3	7	1	2	4		
OUT	1	6	7	-5	2	-3	5	4	1		
1992 JAN	31	18	49	16	5	21	12	5	17		
ABR	15	19	34	3	-4	-1	-4	-1	-1		
JUL	15	13	28	-3	1	-2	4	4	1		
OUT	1	6	7	5	16	21	5	9	17		
1993 JAN	31	18	49	18	7	25	12	5	17		
ABR	15	19	34	-3	-4	-7	-4	-1	-1		
JUL	15	13	28	-18	-17	-35	-19	-15	-34		
OUT	1	6	7	-15	-9	-24	-23	-18	-41		
1994 JAN	31	18	49	16	5	21	12	10	22		
ABR	15	19	34	4	10	14	4	-1	3		
JUL	15	13	28	-4	-4	-8	-4	-1	-1		
OUT	1	6	7	18	16	34	12	9	21		
1995 JAN	31	18	49	18	7	25	12	5	17		
ABR	15	19	34	16	9	25	12	5	17		
JUL	15	13	28	-4	-4	-8	-4	-1	-1		
OUT	1	6	7	11	13	24	5	8	13		
1996 JAN	31	18	49	11	0	11	3	1	4		
ABR	15	19	34	0	0	0	-3	-1	-1		
JUL	15	13	28	-11	-12	-23	-12	-10	-22		
OUT	1	6	7	2	-11	-9	-4	-3	-3		

Fatores Limitativos - Percentagem de Empresas Com

C.GROSSO VE. V.C.S.	C.RETAUHO VE. V.C.S.	TOTAL VE. V.C.S.
89 JAN	31	31
ABR	35	35
JUL	36	36
OUT	28	28
90 JAN	37	37
ABR	35	35
JUL	34	34
OUT	35	35
91 JAN	36	36
ABR	38	38
JUL	42	42
OUT	41	41
92 JAN	40	40
ABR	43	43
JUL	47	47
OUT	55	55
93 JAN	46	46
ABR	47	47
JUL	54	54
OUT	55	55
94 JAN	52	52
ABR	49	49
JUL	50	50
OUT	45	45
95 JAN	45	45
ABR	49	49
JUL	44	44
OUT	47	47
96 JAN	41	41
ABR	47	47

PERSPECTIVAS

VOLUME DE VENDAS				NIVEL DE EXISTENCIAS				PREÇOS DE VENDA				NUMERO DE EMPREGADOS			
C.GROSSO VE. V.C.S.	C.RETAUHO VE. V.C.S.	TOTAL VE. V.C.S.	910 VE. V.C.S.	C.GROSSO VE. V.C.S.	C.RETAUHO VE. V.C.S.	TOTAL VE. V.C.S.	910 VE. V.C.S.	C.GROSSO VE. V.C.S.	C.RETAUHO VE. V.C.S.	TOTAL VE. V.C.S.	910 VE. V.C.S.	C.GROSSO VE. V.C.S.	C.RETAUHO VE. V.C.S.	TOTAL VE. V.C.S.	
1989 JAN	5	12	17	-1	-2	-7	-5	-3	-3	51	37	88	14	15	
ABR	20	13	33	12	10	22	10	6	5	33	36	30	3	2	
JUL	18	24	42	16	18	34	16	8	11	25	36	26	3	3	
OUT	34	29	63	17	-7	-6	-6	-6	-6	24	26	34	27	2	
1990 JAN	19	25	44	-12	-13	-25	-13	-9	-9	34	20	52	44	2	
ABR	41	24	65	9	-9	-6	-2	-5	-5	24	25	36	30	0	
JUL	18	24	42	10	15	25	7	-4	-7	11	22	25	16	2	
OUT	24	19	43	10	13	23	4	-7	-5	35	38	40	53	3	
1991 JAN	8	13	21	-2	-4	-6	-6	-5	-5	46	32	34	46	3	
ABR	13	17	30	-6	-10	-16	-10	-5	-6	19	20	25	34	2	
JUL	13	20	33	-10	-7	-6	-10	-6	-10	23	34	23	35	2	
OUT	20	15	35	-6	-4	2	4	3	3	16	16	16	19	2	
1992 JAN	14	18	32	6	4	10	4	2	4	24	25	36	36	2	
ABR	10	4	14	-6	-1	-7	-1	-7	-7	9	12	21	25	1	
JUL	5	2	7	-11	-7	-13	-9	-11	-11	2	13	9	14	0	
OUT	14	10	24	2	12	14	4	-4	-4	9	12	21	25	1	
1993 JAN	1	3	4	-4	-4	-8	-8	-1	-3	33	19	35	17	3	
ABR	10	15	25	-3	-8	-11	-8	-8	-8	9	10	16	19	0	
JUL	9	13	22	-12	-17	-29	-13	-14	-14	9	10	16	19	0	
OUT	11	15	26	-12	-17	-29	-13	-14	-14	9	10	16	19	0	
1994 JAN	11	15	26	-13	-18	-31	-14	-15	-15	17	20	19	23	6	
ABR	9	13	22	-13	-18	-31	-14	-15	-15	17	20	19	23	6	
JUL	9	13	22	-13	-18	-31	-14	-15	-15	17	20	19	23	6	
OUT	11	15	26	-13	-18	-31	-14	-15	-15	17	20	19	23	6	
1995 JAN	12	13	25	-7	-12	-19	-11	-13	-13	11	14	13	17	15	
ABR	10	14	24	2	12	14	4	2	2	26	27	15	19	23	
JUL	8	13	21	6	11	17	6	9	9	14	15	12	15	13	
OUT	8	4	12	-19	-17	-36	-11	-11	-11	6	9	11	11	8	
1996 JAN	3	4	7	-5	-3	-8	-3	-2	-2	19	14	36	12	3	
ABR	24	19	43	2	17	19	2	0	-3	13	14	22	25	16	

FACTORES LIMITATIVOS

	COMERCIO POR GROSSO								COMERCIO A RETALHO				TOTAL					
	PROCURA		PREÇOS		DIF.TES.	DIF.PES.	PROCURA		PREÇOS		DIF.TES.	DIF.PES.	PROCURA		PREÇOS		DIF.TES.	DIF.PES.
	V.E.	V.C.S.	V.E.	V.C.S.	V.E.	V.E.	V.E.	V.C.S.	V.E.	V.C.S.	V.E.	V.E.	V.E.	V.C.S.	V.E.	V.C.S.	V.E.	V.E.
1989.JAN	37	42	12	13	25	13	41	39	28	26	25	18	38	41	18	18	25	15
.ABR	44	42	14	13	26	17	71	72	33	31	21	7	54	53	21	20	24	13
.JUL	42	39	11	11	19	14	64	64	18	22	35	5	51	49	14	15	25	11
.OUT	53	53	8	8	23	13	66	67	25	25	26	6	58	58	14	14	24	10
1990.JAN	51	56	8	9	30	21	71	69	28	26	22	12	59	62	15	15	27	17
.ABR	56	54	20	19	21	15	64	65	35	33	26	6	59	58	25	24	23	11
.JUL	71	68	9	9	27	16	65	65	26	29	28	11	69	67	15	16	28	14
.OUT	56	56	14	14	34	18	62	63	30	30	26	8	58	58	20	20	31	14
1991.JAN	39	44	11	12	36	13	65	63	29	27	31	14	49	52	18	18	34	14
.ABR	49	46	12	11	25	20	63	64	23	22	35	9	54	53	16	16	29	16
.JUL	45	42	11	11	30	12	65	65	17	20	32	8	53	51	13	14	30	11
.OUT	54	54	10	10	22	11	57	58	17	17	29	12	56	56	13	13	25	11
1992.JAN	61	66	10	11	25	18	63	61	18	17	22	13	62	65	13	13	24	16
.ABR	58	55	10	10	20	11	59	60	12	11	25	15	59	58	10	10	22	12
.JUL	77	74	7	6	20	6	61	61	10	12	32	16	71	69	8	8	24	10
.OUT	69	69	7	7	24	6	67	68	11	11	27	16	68	68	9	9	25	9
1993.JAN	63	68	6	6	21	11	68	66	11	10	31	10	65	68	8	8	25	10
.ABR	82	79	6	6	22	5	87	88	12	12	31	9	84	83	8	9	25	7
.JUL	75	72	10	9	33	4	84	84	15	17	31	11	79	77	12	12	32	6
.OUT	72	72	10	11	30	6	85	86	13	13	32	13	77	77	11	11	31	8
1994.JAN	76	81	11	11	26	5	83	81	12	11	36	11	79	82	12	12	30	7
.ABR	79	76	12	12	22	3	80	81	11	11	39	9	80	79	12	13	28	5
.JUL	75	73	16	15	26	6	83	83	6	8	36	9	78	76	12	11	29	7
.OUT	77	78	6	7	31	6	81	82	10	10	35	2	78	79	7	8	33	5
1995.JAN	74	79	8	8	37	4	76	74	10	9	35	8	75	78	9	9	36	6
.ABR	82	79	6	6	24	2	86	87	7	7	33	8	84	83	6	7	28	5
.JUL	72	70	5	4	33	3	84	84	8	10	33	12	77	75	6	5	33	6
.OUT	73	74	10	11	30	3	78	79	15	15	37	11	75	76	12	13	33	6
1996.JAN	84	89	16	16	27	5	76	74	11	10	30	2	81	84	14	14	28	4
.ABR	77	74	9	9	22	4	83	84	9	9	32	11	80	79	9	10	26	7

Factores Limitativos Mais Importantes

	COMERCIO POR GROSSO								COMERCIO A RETALHO				TOTAL					
	PROCURA		PREÇOS		DIF.TES.	DIF.PES.	PROCURA		PREÇOS		DIF.TES.	DIF.PES.	PROCURA		PREÇOS		DIF.TES.	DIF.PES.
	V.E.	V.C.S.	V.E.	V.C.S.	V.E.	V.E.	V.E.	V.C.S.	V.E.	V.C.S.	V.E.	V.E.	V.E.	V.C.S.	V.E.	V.C.S.	V.E.	V.E.
1989.JAN	29	38	2	3	12	7	32	35	23	20	10	5	30	37	10	10	12	6
.ABR	30	27	5	4	13	13	48	49	20	19	10	6	37	36	11	10	12	10
.JUL	33	26	4	4	10	6	55	53	8	12	14	2	41	35	6	8	12	4
.OUT	62	63	4	4	15	6	58	57	13	13	12	5	60	61	8	8	14	6
1990.JAN	36	45	2	3	17	8	43	46	18	15	11	5	39	46	8	8	15	7
.ABR	53	50	3	2	12	5	46	46	25	25	9	1	50	49	11	10	11	4
.JUL	63	56	3	3	12	7	50	48	12	15	15	7	58	52	6	7	13	7
.OUT	45	47	6	6	19	8	45	44	20	20	12	3	45	46	11	11	16	6
1991.JAN	27	35	3	4	32	8	45	47	19	16	18	2	34	40	9	9	27	5
.ABR	39	35	7	6	14	12	44	44	14	14	24	2	41	39	10	9	18	8
.JUL	38	32	6	6	16	4	48	46	8	11	18	5	42	37	7	8	17	5
.OUT	35	37	3	3	12	7	51	51	11	11	14	6	41	42	6	6	13	7
1992.JAN	43	51	2	3	15	9	50	51	13	10	9	4	46	52	6	6	13	7
.ABR	50	45	4	4	11	6	49	49	6	6	15	2	50	47	5	4	13	4
.JUL	68	64	2	2	11	3	52	50	4	7	14	14	62	58	3	4	12	7
.OUT	59	61	5	5	12	1	56	56	5	5	13	9	57	59	5	5	12	4
1993.JAN	52	60	4	4	9	1	62	63	8	5	14	1	56	61	5	5	11	1
.ABR	75	69	2	2	10	3	76	76	5	5	8	0	75	72	3	3	9	2
.JUL	67	64	2	2	16	1	67	65	5	7	20	1	67	64	3	4	17	1
.OUT	67	69	2	2	16	2	63	64	7	7	22	0	65	67	4	4	18	1
1994.JAN	70	77	3	3	14	1	64	64	6	3	23	0	67	71	4	3	17	1
.ABR	73	67	3	3	12	0	64	64	5	6	23	0	69	66	4	4	16	0
.JUL	62	59	2	2	17	4	70	69	2	4	16	0	65	62	2	3	17	3
.OUT	67	69	2	2	14	0	66	67	2	2	23	0	67	69	2	2	17	0
1995.JAN	54	61	5	5	16	2	60	60	5	2	27	2	57	61	5	4	20	2
.ABR	61	55	2	2	17	2	64	64	6	7	20	1	62	59	3	3	18	1
.JUL	59	56	3	3	20	1	71	70	3	5	19	1	63	60	3	4	20	1
.OUT	64	66	3	3	20	1	71	72	3	3	21	2	66	68	3	3	20	1
1996.JAN	66	73	1	1	21	1	66	60	4	1	23	1	66	70	2	1	22	1
.ABR	72	66	2	2	14	2	75	75	1	2	20	0	73	70	1	1	17	1

QUADROS GERAIS

COMÉRCIO POR GROSSO E A RETALHO

ABRIL 1996



1 - APURAMENTO CAE

QUADRO 1.1

MES: Abril ANO: 1996		VOLUME DE VENDAS				NIVEL DE EXISTENCIAS			
ACTIVIDADES		+	=	-	SALDO	+	=	-	SALDO
6101	Prod. da Agric. Silv. e Pec.	2	91	7	-5	53	33	14	39
6102	Minerais, Metais e Prod. Quim.	61	31	8	53	6	86	8	-2
6103	Madeira, Cortiça, Mat.Constr.	4	81	15	-11	13	87	0	13
6104	Mãq. e Mat p/ Agric., Ind., Com.	37	55	8	29	20	75	5	15
6105	Ferragens, Quinq. e Ap. Electr.	14	81	5	9	10	88	2	8
6106	Móveis e Artigos Mobiliário	0	92	8	-8	0	100	0	0
6107	Text. Vest. Calc. Malas, Art. Viag.	11	39	50	-39	7	39	54	-47
6108	Gêneros Alim. Bebidas e Tabaco	11	67	22	-11	13	77	10	3
6109	Não Especificado	15	69	16	-1	2	86	12	-10
610	Total do Comércio por Grosso	22	63	15	7	14	74	12	2
-----									
6201	Gêneros Alim. e Bebidas	11	68	21	-10	0	81	19	-19
6202	Prod. Quim. Farm. e Afins	11	68	21	-10	22	77	1	21
6203	Texteis Vestuário e Calçado	1	64	35	-34	22	65	13	9
6204	Móveis e Art. Mobiliário	40	38	22	18	69	28	3	66
6205	Mat. Constr. Metais, Ferr.	3	90	7	-4	11	86	3	8
6206	Automóveis, Motoc. Bicicl.	11	65	24	-13	21	67	12	9
6207	Combustiveis	23	53	24	-1	8	84	8	0
6208	Grandes Armazéns e Bazares	0	31	69	-69	33	67	0	33
6209	Não Especificado	17	54	29	-12	37	46	17	20
620	Total do Comércio a Retalho	14	63	23	-9	21	68	11	10
-----									
6	Total (610+620)	19	63	18	1	17	72	11	6

1 -APURAMENTO CAE

QUADRO 1.2

MES: Abril ANO: 1996		ENCOMENDAS AOS FORNECEDORES				PREÇOS DE VENDA			
ACTIVIDADES	+	-	-	SALDO	+	-	-	SALDO	
6101 Prod. da Agric. Silv. e Pec.	16	79	5	11	56	29	15	41	
6102 Minerais, Metais e Prod. Quim.	5	82	13	-8	19	75	6	13	
6103 Madeira, Cortiça, Mat.Constr.	5	85	10	-5	4	93	3	1	
6104 Máq. e Mat p/ Agric., Ind., Com.	31	55	14	17	9	90	1	8	
6105 Ferragens, Quinq. e Ap. Electr.	22	70	8	14	18	81	1	17	
6106 Móveis e Artigos Mobiliário	0	93	7	-7	0	100	0	0	
6107 Text. Vest. Calc. Malas, Art. Viag.	5	33	62	-57	0	54	46	-46	
6108 Géneros Alim. Bebidas e Tabaco	11	80	9	2	20	74	6	14	
6109 Não Especificado	9	77	14	-5	19	59	22	-3	
610 Total do Comércio por Grosso	12	74	14	-2	20	68	12	8	
-----									
6201 Géneros Alim. e Bebidas	5	76	19	-14	56	42	2	54	
6202 Prod. Quim. Farm. e Afins	12	49	39	-27	23	77	0	23	
6203 Texteis Vestuário e Calçado	3	51	46	-43	13	84	3	10	
6204 Móveis e Art. Mobiliário	4	24	72	-68	43	40	17	26	
6205 Mat. Constr. Metais, Ferr.	0	84	16	-16	4	95	1	3	
6206 Automóveis, Motoc. Bicicl.	19	58	23	-4	28	69	3	25	
6207 Combustiveis	20	60	20	0	20	76	4	16	
6208 Grandes Armazéns e Bazares	0	51	49	-49	8	92	0	8	
6209 Não Especificado	16	42	42	-26	7	81	12	-5	
620 Total do Comércio a Retalho	12	57	31	-19	27	68	5	22	
-----									
6 Total (610+620)	12	67	21	-9	23	68	9	14	

1 - APURAMENTO CAE

QUADRO 1.3

MES: Abril									
ANO: 1996									
ACTIVIDADES	ACTIVIDADE NO MES				ACTIVIDADE NOS PROXIMOS 6 MESES				
	+	=	-	SALDO	+	=	-	SALDO	
6101 Prod. da Agric. Silv. e Pec.	52	43	5	47	3	92	5	-2	
6102 Minerais, Metais e Prod. Quim.	23	61	16	7	42	50	8	34	
6103 Madeira, Cortiça, Mat.Constr.	0	72	28	-28	19	75	6	13	
6104 Máq. e Mat p/ Agric., Ind., Com.	8	74	18	-10	29	56	15	14	
6105 Ferragens, Quinq. e Ap. Electr.	53	37	10	43	75	24	1	74	
6106 Móveis e Artigos Mobiliário	0	92	8	-8	0	92	8	-8	
6107 Text. Vest. Calc. Malas, Art. Viag.	0	43	57	-57	4	56	40	-36	
6108 Géneros Alim. Bebidas e Tabaco	11	63	26	-15	22	70	8	14	
6109 Não Especificado	7	54	39	-32	22	69	9	13	
610 Total do Comércio por Grosso	19	57	24	-5	26	64	10	16	
-----									
6201 Géneros Alim. e Bebidas	7	72	21	-14	1	81	18	-17	
6202 Prod. Quim. Farm. e Afins	0	64	36	-36	17	79	4	13	
6203 Texteis Vestuário e Calçado	0	53	47	-47	29	52	19	10	
6204 Móveis e Art. Mobiliário	5	28	67	-62	46	35	19	27	
6205 Mat. Constr. Metais, Ferr.	6	79	15	-9	13	85	2	11	
6206 Automóveis, Motoc. Bicicl.	8	60	32	-24	24	64	12	12	
6207 Combustiveis	10	68	22	-12	21	60	19	2	
6208 Grandes Armazéns e Bazares.	0	16	84	-84	0	100	0	0	
6209 Não Especificado	0	55	45	-45	24	55	21	3	
620 Total do Comércio a Retalho	5	61	34	-29	21	64	15	6	
-----									
6 Total (610+620)	14	58	28	-14	24	64	12	12	

1 - APURAMENTO CAE

QUADRO 1.4

MES: Abril ANO: 1996	PERSPECTIVAS VOLUME VENDAS				ENCOMENDAS AOS FORNECEDORES				
	ACTIVIDADES	+	=	-	SALDO	+	=	-	SALDO
6101 Prod. da Agric. Silv. e Pec.	57	38	5	52	55	39	6	49	
6102 Minerais, Metais e Prod. Quím.	39	53	8	31	31	48	21	10	
6103 Madeira, Cortiça, Mat.Constr.	26	68	6	20	0	75	25	-25	
6104 Máq. e Mat p/ Agric., Ind., Com.	40	44	16	24	17	49	34	-17	
6105 Ferragens, Quinq. e Ap. Electr.	18	80	2	16	68	25	7	61	
6106 Móveis e Artigos Mobiliário	0	92	8	-8	0	92	8	-8	
6107 Text. Vest. Calc. Malas, Art. Viag.	15	35	50	-35	0	34	66	-66	
6108 Gêneros Alím. Bebidas e Tabaco	38	55	7	31	20	40	40	-20	
6109 Não Especificado	31	60	9	22	24	37	39	-15	
610 Total do Comércio por Grosso	35	54	11	24	27	42	31	-4	
-----									
6201 Gêneros Alím. e Bebidas	42	37	21	21	4	72	24	-20	
6202 Prod. Quím. Farm. e Afins	15	79	6	9	11	68	21	-10	
6203 Texteis Vestuário e Calçado	37	44	19	18	28	31	41	-13	
6204 Móveis e Art. Mobiliário	48	35	17	31	0	38	62	-62	
6205 Mat. Constr. Metais, Ferr.	8	90	2	6	2	83	15	-13	
6206 Automóveis, Motoc. Bicicl.	30	60	10	20	15	59	26	-11	
6207 Combustíveis	15	66	19	-4	9	70	21	-12	
6208 Grandes Armazéns e Bazarés	0	54	46	-46	0	30	70	-70	
6209 Não Especificado	25	52	23	2	10	37	53	-43	
620 Total do Comércio a Retalho	29	56	15	14	10	59	31	-21	
-----									
6 Total (610+620)	33	55	12	21	21	48	31	-10	

1 - APURAMENTO CAE

QUADRO 1.5

ACTIVIDADES	ENCOMENDAS RECEBIDAS				PERSPECTIVAS NIVEL EXISTENCIAS			
	+	-	-	SALDO	+	-	-	SALDO
MES: Abril								
ANO: 1996								
6101 Prod. da Agric. Silv. e Pec.	55	41	4	51	67	26	7	60
6102 Minerais, Metais e Prod. Quim.	34	45	21	13	2	88	10	-8
6103 Madeira, Cortiça, Mat.Constr.	1	76	23	-22	7	80	13	-6
6104 Máq. e Mat p/ Agric., Ind., Com.	15	64	21	-6	13	74	13	0
6105 Ferragens, Quinq. e Ap. Electr.	59	33	8	51	0	89	11	-11
6106 Móveis e Artigos Mobiliário	0	93	7	-7	0	100	0	0
6107 Text. Vest. Calc. Malas, Art. Viag.	0	33	67	-67	0	78	22	-22
6108 Gêneros Alim. Bebidas e Tabaco	19	48	33	-14	5	85	10	-5
6109 Não Especificado	18	42	40	-22	9	79	12	-3
610 Total do Comércio por Grosso	26	46	28	-2	13	76	11	2
-----								
6201 Gêneros Alim. e Bebidas	-	-	-	-	38	54	8	30
6202 Prod. Quim. Farm. e Afins	-	-	-	-	10	90	0	10
6203 Texteis Vestuário e Calçado	-	-	-	-	15	50	35	-20
6204 Móveis e Art. Mobiliário	-	-	-	-	0	35	65	-65
6205 Mat. Constr. Metais, Ferr.	-	-	-	-	5	90	5	0
6206 Automóveis, Motoc. Bicicl.	-	-	-	-	15	73	12	3
6207 Combustiveis	-	-	-	-	16	73	11	5
6208 Grandes Armazéns e Bazares	-	-	-	-	16	71	13	3
6209 Não Especificado	-	-	-	-	13	62	25	-12
620 Total do Comércio a Retalho	-	-	-	-	17	65	18	-1
-----								
6 Total (610+620)					14	72	14	0

1 - APURAMENTO CAE

QUADRO 1.6

MES: ANO: 1996	PERSPECTIVAS PREÇOS VENDAS				PERSPECTIVAS Nº. EMPREGADOS				
	ACTIVIDADES	+	-	-	SALDO	+	-	-	SALDO
6101 Prod. da Agric. Silv. e Pec.	55	30	15	40	2	45	53	-51	
6102 Minerais, Metais e Prod. Quim.	11	89	0	11	2	89	9	-7	
6103 Madeira, Cortiça, Mat.Constr.	36	62	2	34	4	96	0	4	
6104 Máq. e Mat p/ Agric., Ind., Com.	17	81	2	15	2	90	8	-6	
6105 Ferragens, Quinq. e Ap. Electr.	11	89	0	11	48	50	2	46	
6106 Móveis e Artigos Mobiliário	0	100	0	0	1	99	0	1	
6107 Text. Vest. Calc. Malas, Art. Viag.	0	90	10	-10	9	83	8	1	
6108 Géneros Alim. Bebidas e Tabaco	31	60	9	22	13	66	21	-8	
6109 Não Especificado	15	64	21	-6	13	75	12	1	
610 Total do Comércio por Grosso	22	69	9	13	11	73	16	-5	
-----									
6201 Géneros Alim. e Bebidas	50	47	3	47	7	85	8	-1	
6202 Prod. Quim. Farm. e Afins	18	82	0	18	2	98	0	2	
6203 Texteis Vestuário e Calçado	15	82	3	12	2	91	7	-5	
6204 Móveis e Art. Mobiliário	42	58	0	42	13	82	5	8	
6205 Mat. Constr. Metais, Ferr.	2	97	1	1	0	99	1	-1	
6206 Automóveis, Motoc. Bicicl.	20	78	2	18	10	83	7	3	
6207 Combustiveis	27	67	6	21	3	92	5	-2	
6208 Grandes Armazéns e Bazares	0	100	0	0	16	71	13	3	
6209 Não Especificado	11	77	12	-1	0	93	7	-7	
620 Total do Comércio a Retalho	25	72	3	22	6	88	6	0	
-----									
6 Total (610+620)	23	70	7	16	9	79	12	-3	

QUADRO 1.7

ACTIVIDADES	FACTORES LIMIT.			FACTORES LIMITATIVOS (*)						FACTORES MAIS LIMITATIVOS					
	SIM	NÃO	SALDO	1	2	3	4	5	6	1	2	3	4	5	6
6101 Prod. da Agric. Silv. e Pec.	19	81	-62	44	9	0	48	6	4	42	8	0	48	0	2
6102 Minerais, Metais e Prod. Quim.	32	68	-36	86	7	7	25	7	17	76	0	0	16	7	0
6103 Madeira, Cortiça, Mat.Constr.	87	13	74	79	3	0	36	0	5	75	0	0	20	0	5
6104 Máq. e Mat p/ Agric., Ind., Com.	73	27	46	93	21	5	17	9	12	78	0	4	8	0	10
6105 Ferragens, Quinq. e Ap. Electr.	31	69	-38	44	2	0	55	0	18	74	0	0	8	0	18
6106 Móveis e Artigos Mobiliário	8	92	-84	100	0	0	0	0	0	100	0	0	0	0	0
6107 Text. Vest. Calc. Malas, Art. Viag.	36	64	-28	100	51	16	23	2	1	75	2	0	22	0	1
6108 Gêneros Alim. Bebidas e Tabaco	52	48	4	87	2	1	8	4	12	78	2	1	5	1	13
6109 Não Especificado	61	39	22	72	1	0	9	0	25	71	0	0	5	0	24
610 Total do Comércio por Grosso	47	53	-6	77	9	3	22	4	14	72	2	1	14	2	10
-----															
6201 Gêneros Alim. e Bebidas	74	26	48	46	2	0	52	52	12	42	0	0	48	2	8
6202 Prod. Quim. Farm. e Afins	41	59	-18	89	0	0	3	0	12	97	0	0	3	0	0
6203 Texteis Vestuário e Calçado	38	62	-24	99	6	0	31	6	3	70	0	0	21	0	9
6204 Móveis e Art. Mobiliário	78	22	56	98	1	1	8	3	3	98	0	0	2	0	0
6205 Mat. Constr. Metais, Ferr.	84	16	68	86	0	0	90	2	78	43	0	0	53	0	4
6206 Automóveis, Motoc. Bicicl.	58	42	16	92	25	7	21	4	2	86	2	2	8	0	2
6207 Combustiveis	27	73	-46	100	10	0	24	0	4	97	0	0	3	0	0
6208 Grandes Armazéns e Bazares	100	0	100	100	0	0	29	16	0	81	0	0	19	0	0
6209 Não Especificado	56	44	12	65	2	0	42	0	15	58	0	0	33	0	9
620 Total do Comércio a Retalho	57	43	14	83	9	2	32	11	12	75	1	0	20	0	4
-----															
6 Total (610+620)	51	49	2	80	9	3	26	7	13	73	1	1	17	1	8

- (\*) 1. Insuficiência da procura  
 2. Preços de venda demasiado alto  
 3. Não cumprimento de prazos de entrega pelos fornecedores  
 4. Dificuldades de tesouraria  
 5. Dificuldades em encontrar pessoal com formação apropriada  
 6. Outras

1 - APURAMENTO CAE

QUADRO 1.8

MES: Abril ANO: 1996		VOLUME DE VENDAS (Trimestre)			
ACTIVIDADES		+	=	-	SALDO
6101	Prod. da Agric. Silv. e Pec.	80	15	5	75
6102	Minerais, Metais e Prod. Quim.	36	43	21	15
6103	Madeira, Cortiça, Mat.Constr.	6	76	18	-12
6104	Máq. e Mat p/ Agric., Ind., Com.	35	30	35	0
6105	Ferragens, Quinq. e Ap. Electr.	10	78	12	-2
6106	Móveis e Artigos Mobiliário	0	92	8	-8
6107	Text. Vest. Calc. Malas, Art. Viag.	3	31	66	-63
6108	Gêneros Alim. Bebidas e Tabaco	25	31	44	-19
6109	Não Especificado	25	31	44	-19
610	Total do Comércio por Grosso	30	38	32	-2
-----					
6201	Gêneros Alim. e Bebidas	5	67	28	-23
6202	Prod. Quim. Farm. e Afins	31	42	27	4
6203	Texteis Vestuário e Calçado	4	31	65	-61
6204	Móveis e Art. Mobiliário	0	39	61	-61
6205	Mat. Constr. Metais, Ferr.	39	46	15	24
6206	Automóveis, Motoc. Bicicl.	37	35	28	9
6207	Combustiveis	16	52	32	-16
6208	Grandes Armazéns e Bazares	0	8	92	-92
6209	Não Especificado	10	37	53	-43
620	Total do Comércio a Retalho	19	44	37	-18
-----					
6	Total (610+620)	26	40	34	-8





