



ISSN 0871 - 6587

INSTITUTO NACIONAL DE ESTATÍSTICA

INQUÉRITO MENSAL DE CONJUNTURA AO COMÉRCIO

Nº73

MARÇO

1996

FOLHA DE INFORMAÇÃO *RÁPIDA*

INFORMAR
PARA *decidir*



Catálogo recomendada :

INQUÉRITO MENSAL DE CONJUNTURA AO COMÉRCIO.

Lisboa, 1990-

Inquérito mensal de conjuntura ao comércio / [ed.] Instituto Nacional de Estatística. - Nº 1 (Mar. 1990)- . - Lisboa : I.N.E., 1990- . - 30 cm

Mensal. - Continuação de : Inquérito trimestral de conjuntura ao comércio : folha de informação rápida = ISSN 0871-0988
ISSN 0871-6587

PARA ESCLARECIMENTOS SOBRE A INFORMAÇÃO APRESENTADA CONTACTE:

Dr. José Mouronho ☎Ext. 3922

Data de disponibilidade da informação

16 de Abril de 1996

Av. António José de Almeida-1000 LISBOA

☎ 847 00 50-P.P.A

Telefax (00351) 847 85 78-Telex 63738 PCDINE P.

Tiragem: 380 exemplares

Depósito Legal: 23312/88

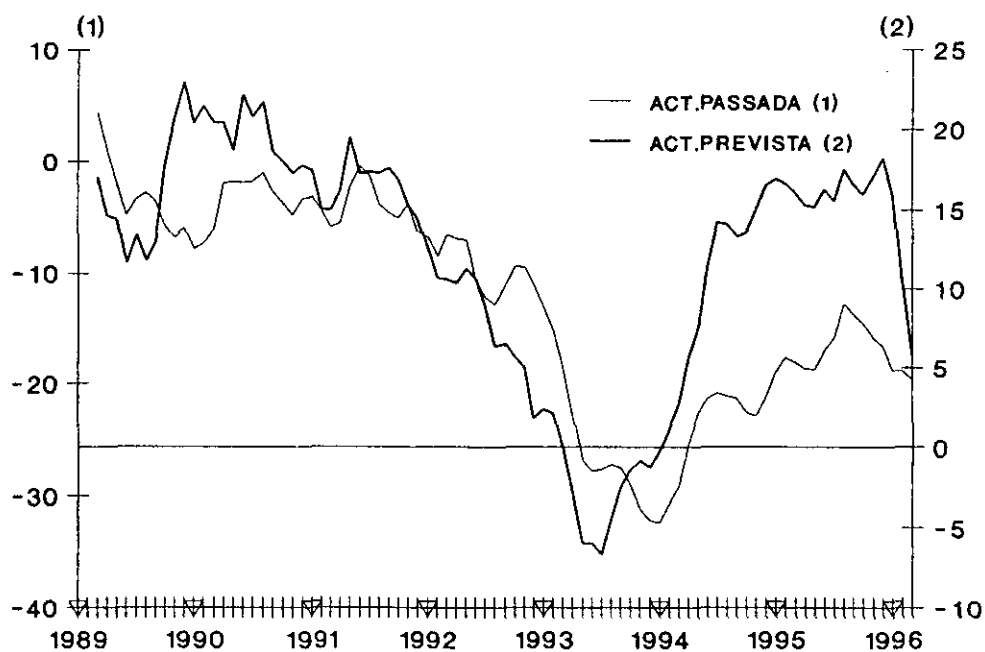
Preço: 1 260\$00 (C/IVA Incluído)



INQUÉRITO MENSAL DE CONJUNTURA AO COMÉRCIO

N: 73 MARÇO 1996

EVOL.DA ACTIVIDADE NO COMERCIO - V.C.S.
MED.MOVEL DE 3 MESES



EVOLUÇÃO DO COMÉRCIO POR GROSSO E A RETALHO

MARÇO DE 1996

Em Março manteve-se a tendência descendente do indicador “apreciação da actividade passada”, o que foi devido ao comportamento evidenciado por este indicador no subsector do Comércio por Grosso (*).

As opiniões sobre o volume de vendas são também diferenciadas, tendo ocorrido no subsector retalhista uma melhoria deste indicador face ao mês anterior. No que se refere às encomendas a fornecedores e às perspectivas sobre a evolução da actividade, não se verifica qualquer sinal de recuperação em qualquer um dos sectores do comércio.

O indicador sobre a evolução dos preços de venda mantem-se a um nível baixo, ainda que tenha aumentado face ao mês precedente, nomeadamente no comércio a retalho.

(*) A análise baseia-se principalmente nos gráficos e valores apresentados em anexo. Os gráficos resultam de médias móveis de três termos, fornecendo uma informação “atrasada”, embora “expurgada” de irregularidades.

NOTAS

1. ABREVIATURAS:

1. **S.R.E.** : *(SALDOS DE RESPOSTAS EXTREMAS) : diferença entre as percentagens de respostas positiva e negativa.*
2. **V.E.** : *Valores efectivos*
3. **V.C.S.** : *Valores Corrigidos da Sazonalidade*

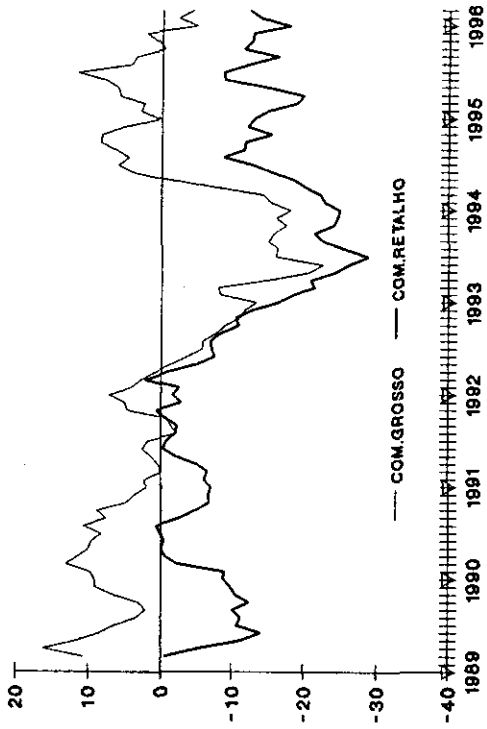
2. QUADROS:

- **RESULTADOS POR RAMOS DE ACTIVIDADE** : *percentagem de cada tipo de resposta, valores efectivos.*
- **SERIES CRONOLOGICAS** : *saldo de respostas extremas, valores efectivos e valores corrigidos da sazonalidade.*

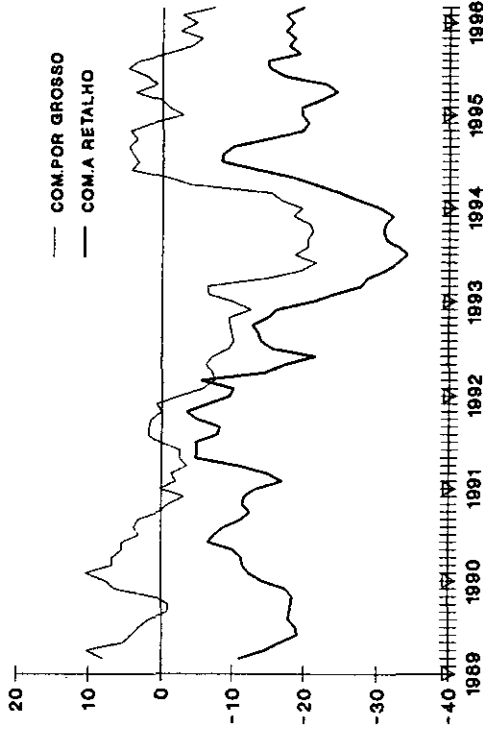
3. GRAFICOS:

- *Médias móveis de três termos dos saldos de respostas extremas, valores efectivos e corrigidos da sazonalidade.*

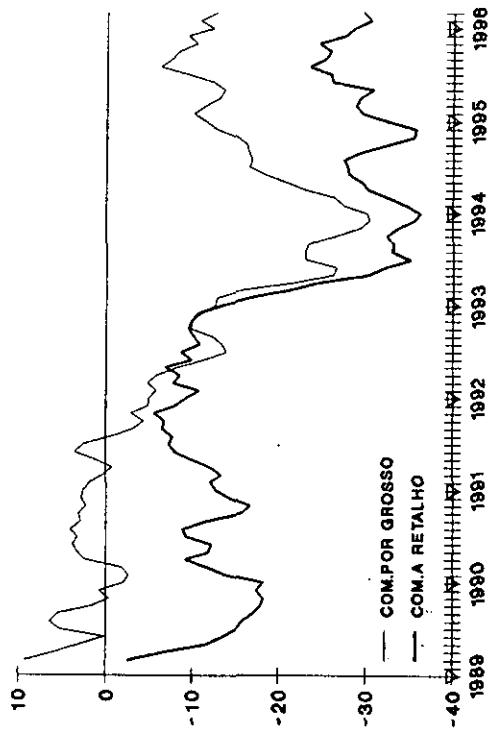
VOLUME DE VENDAS - V.C.S.
MED.MOVEL DE 3 MESES



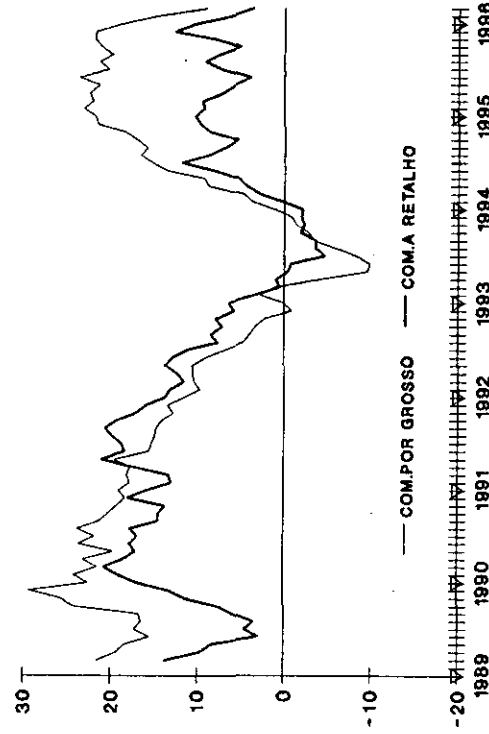
PERSPECTIVAS ENC.AOS FORNECEDORES-V.C.S.
MED.MOVEL DE 3 MESES



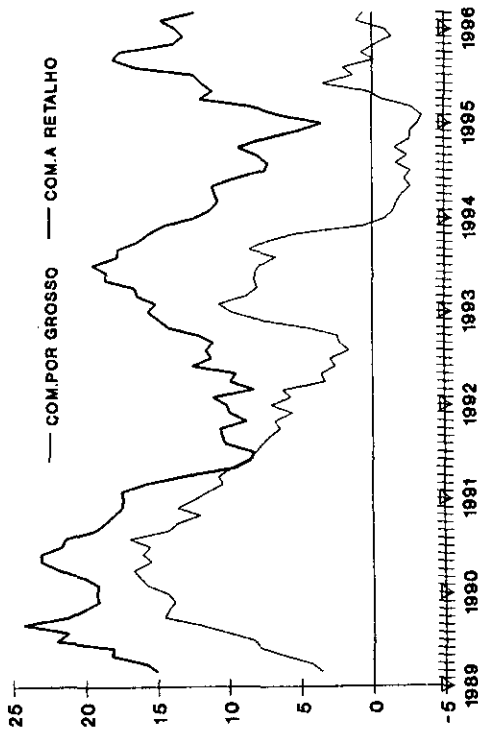
ACTIVIDADE PASSADA - V.C.S.
MED.MOVEL DE 3 MESES



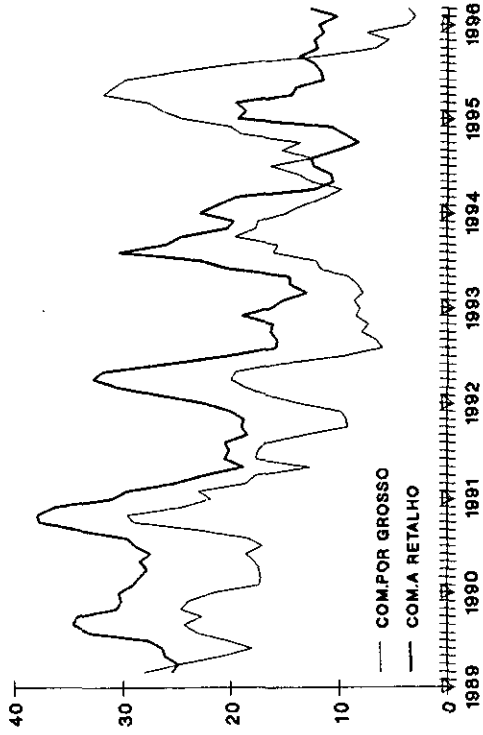
ACTIVIDADE PREVISTA - V.C.S.
MED.MOVEL DE 3 MESES



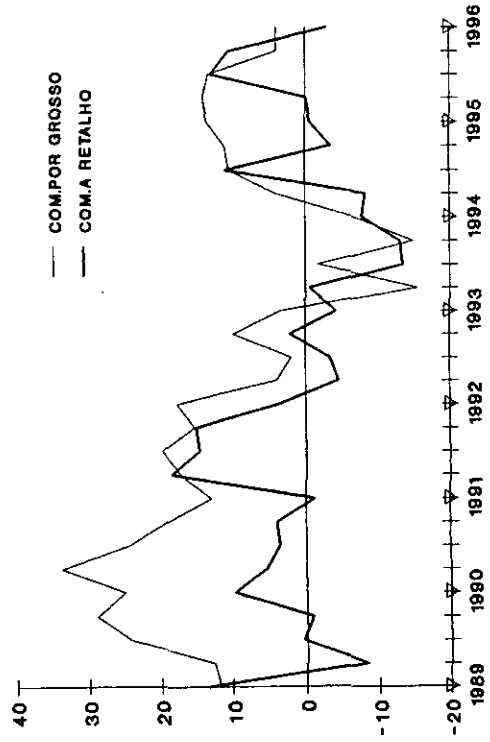
NIVEL DE EXISTENCIAS - V.C.S.
MED.MOVEL DE 3 MESES



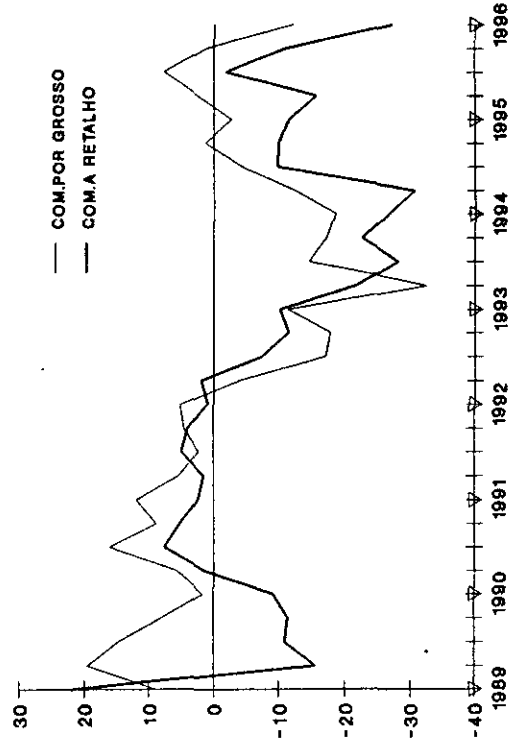
PREÇOS DE VENDA - V.C.S.
MED.MOVEL DE 3 MESES



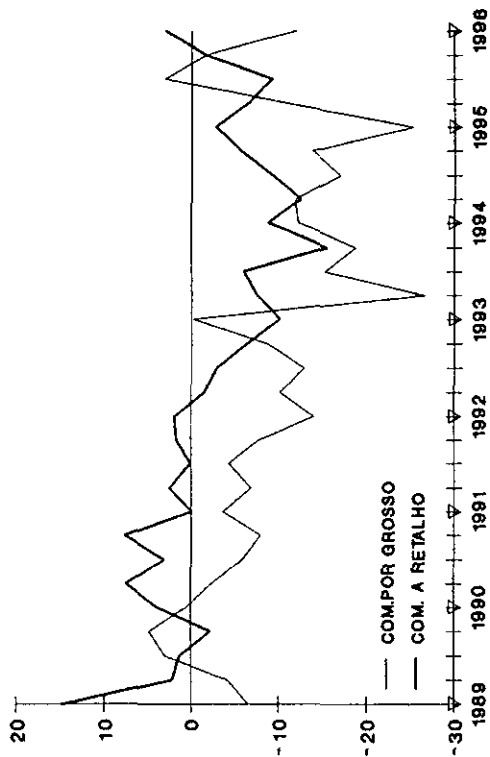
VOLUME DE VENDAS
PERSPECTIVAS - V.C.S.



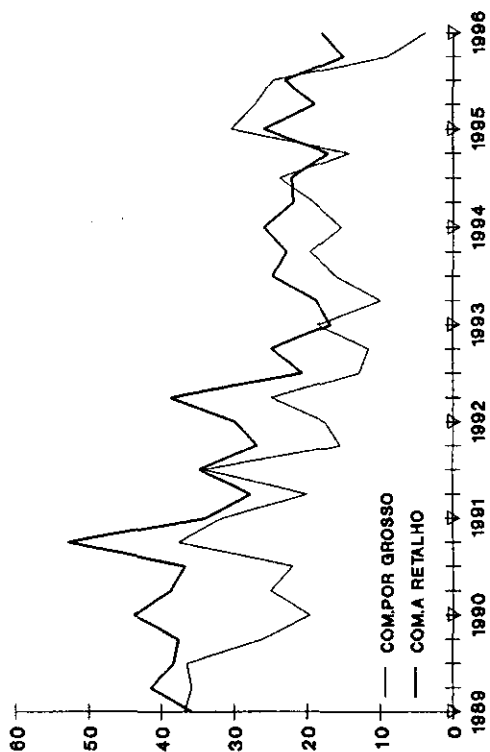
ENCOMENDAS A FORNECEDORES - V.C.S.



PERSPECTIVAS
NUMERO DE EMPREGADOS - V.C.S.



PERSPECTIVAS
PREÇOS DE VENDA - V.C.S.



ANEXO
SÉRIES CRONOLÓGICAS
COMÉRCIO

	VOLUME VENDAS						EXISTENCIAS					
	C.GROSSO		C.RETALHO		TOTAL		C.GROSSO		C.RETALHO		TOTAL	
	V.E.	V.C.S.	V.E.	V.C.S.	V.E.	V.C.S.	V.E.	V.C.S.	V.E.	V.C.S.	V.E.	V.C.S.
1989.01	-6	-4	-8	2	-7	-2	1	4	15	14	6	7
.02	19	22	-4	7	10	15	3	3	14	16	8	8
.03	17	14	-7	-10	8	4	4	4	15	15	8	8
.04	20	13	-8	-13	9	2	6	6	17	16	11	11
.05	2	8	-5	-10	-1	0	7	8	21	24	12	13
.06	4	4	-17	-19	-4	-4	8	9	17	14	11	11
.07	10	7	-3	-3	5	4	12	8	30	28	19	16
.08	-12	-1	-18	-12	-15	-5	15	14	19	21	18	15
.09	2	0	-19	-18	-6	-6	16	15	21	24	18	19
.10	13	10	-9	-10	4	1	15	15	19	19	16	16
.11	17	9	-1	-6	11	4	12	13	19	18	15	15
.12	4	8	-4	-14	1	1	13	14	23	21	17	17
1990.01	8	10	-17	-7	-1	4	13	16	20	19	16	17
.02	8	11	-17	-6	-1	4	18	18	15	18	17	18
.03	21	18	10	7	17	13	15	15	24	23	19	19
.04	13	5	3	-2	10	3	17	17	25	24	19	19
.05	0	6	0	-5	0	1	13	14	19	21	15	16
.06	17	17	7	6	14	15	16	17	26	24	20	20
.07	4	1	-1	-1	3	2	20	16	22	20	20	17
.08	3	14	-9	-3	-2	8	19	18	18	21	19	18
.09	10	8	-7	-4	4	3	10	9	15	17	11	12
.10	8	5	-6	-7	3	0	14	14	18	18	15	15
.11	9	2	-4	-9	4	-3	12	13	20	19	15	15
.12	0	4	6	-4	3	3	13	14	18	16	15	15
1991.01	-2	-0	-19	-8	-8	-2	7	10	18	18	11	12
.02	-1	2	-17	-7	-7	-2	11	10	16	19	12	13
.03	0	-3	-2	-5	-1	-5	11	11	12	11	11	11
.04	9	1	2	-3	7	0	10	11	10	10	10	10
.05	-1	5	6	2	2	3	7	8	6	8	7	8
.06	1	1	1	0	0	0	7	8	10	8	8	8
.07	2	-1	-5	-5	-1	-1	13	9	11	9	12	9
.08	-17	-7	-7	-1	-13	-4	7	6	11	14	9	8
.09	7	4	-2	-1	3	1	7	6	6	9	6	7
.10	4	1	2	1	3	0	7	7	10	9	9	9
.11	15	9	6	2	12	6	6	6	10	8	8	8
.12	0	5	0	-11	0	-1	2	2	14	12	6	6
1992.01	5	7	-8	4	1	7	8	11	10	10	8	10
.02	-3	0	-11	-1	-6	-1	4	3	8	11	6	7
.03	3	1	6	3	5	2	5	4	5	4	5	5
.04	9	1	1	-4	5	-2	1	2	15	15	6	7
.05	-11	-6	-11	-14	-11	-11	4	4	9	10	6	6
.06	-6	-6	-4	-5	-5	-5	1	1	14	13	6	6
.07	-3	-5	-4	-3	-4	-4	7	3	13	11	9	6
.08	-16	-6	-18	-13	-17	-9	1	0	8	11	3	2
.09	-7	-12	-9	-9	-7	-10	4	3	9	11	6	7
.10	-6	-9	-9	-11	-7	-10	4	4	15	14	9	8
.11	-8	-13	-8	-12	-8	-13	5	7	19	17	10	10
.12	-19	-14	-4	-16	-13	-13	13	13	15	13	14	14
1993.01	-16	-14	-35	-22	-23	-16	6	9	16	16	10	12
.02	-1	3	-27	-18	-11	-5	10	9	12	15	11	11
.03	-11	-13	-22	-25	-15	-18	9	8	19	17	13	12
.04	-27	-35	-15	-20	-23	-29	5	7	17	17	9	10
.05	-18	-14	-26	-28	-22	-22	10	10	21	21	15	15
.06	-18	-18	-30	-30	-23	-23	8	8	18	17	11	11
.07	-14	-16	-29	-28	-21	-21	9	6	22	20	15	12
.08	-24	-15	-23	-18	-25	-17	7	6	13	16	8	8
.09	-9	-15	-21	-22	-13	-17	14	13	15	17	15	16
.10	-15	-18	-22	-24	-18	-21	3	3	17	16	8	7
.11	-16	-20	-23	-26	-19	-23	-2	-0	16	14	5	5
.12	-17	-11	-11	-23	-15	-15	-1	-1	15	14	5	5
1994.01	-26	-24	-39	-25	-32	-25	-5	-2	9	9	-1	1
.02	-15	-11	-29	-20	-20	-14	-1	-2	7	10	3	3
.03	-6	-8	-19	-22	-11	-14	0	-1	14	12	5	4
.04	5	-4	-14	-19	-2	-8	-5	-3	10	10	1	2
.05	6	10	-13	-15	-1	-1	-3	-4	11	11	3	3
.06	6	6	-13	-12	-2	-1	0	-0	8	8	2	2
.07	4	2	-12	-11	-2	-2	-1	-4	6	4	2	-1
.08	-4	5	-7	-3	-6	2	0	-1	7	10	2	2
.09	17	11	-20	-21	3	-1	-2	-3	8	10	2	3
.10	12	9	-9	-11	4	1	-1	-1	9	7	3	2
.11	8	5	-10	-13	1	-3	-6	-4	7	5	-1	-0
.12	-5	1	1	-11	-4	-4	-3	-3	4	3	-1	-1
1995.01	-8	-6	-28	-14	-15	-8	-6	-3	2	2	-3	-1
.02	9	13	-28	-19	-5	1	-4	-5	10	13	1	1
.03	2	0	-21	-24	-7	-10	1	-0	11	9	4	3
.04	13	4	-12	-17	4	-2	1	3	13	13	6	7
.05	10	14	-2	-4	6	6	-1	-2	11	11	4	4
.06	5	5	-6	-5	1	2	9	9	12	12	10	10
.07	18	16	-18	-17	5	5	0	-3	17	15	7	4
.08	-18	-9	-19	-15	-18	-11	1	0	20	23	9	9
.09	9	3	-16	-17	0	-4	3	2	14	16	7	8
.10	8	5	0	-2	5	2	0	-0	15	13	5	4
.11	-3	-6	-15	-18	-8	-12	-5	-3	14	12	1	2
.12	1	7	-5	-17	-1	-1	-1	-1	15	14	5	5
1996.01	-18	-18	-32	-18	-24	-17	-2	1	15	15	4	6
.02	-2	2	-15	-6	-6	0	4	3	12	15	7	7
.03	3	1	-10	-13	-2	-5	-1	-2	9	7	3	2

	PERSPECTIVAS ENC. A FORNECEDORES						PREÇOS DE VENDA					
	C.GROSSO		C.RETALHO		TOTAL		C.GROSSO		C.RETALHO		TOTAL	
	V.E.	V.C.S.	V.E.	V.C.S.	V.E.	V.C.S.	V.E.	V.C.S.	V.E.	V.C.S.	V.E.	V.C.S.
1989.01	6	1	-6	-7	1	-2	46	31	42	29	45	31
.02	17	13	-3	-13	10	4	33	28	32	23	33	26
.03	15	10	-4	-13	8	1	29	25	22	25	26	24
.04	13	8	-13	-18	2	-1	21	21	31	27	24	23
.05	-6	-3	-19	-19	-11	-10	11	16	24	27	16	21
.06	2	7	-24	-19	-8	-4	15	17	19	25	16	19
.07	-1	5	-25	-18	-10	-4	25	28	27	31	26	30
.08	-12	-6	-17	-16	-14	-10	21	25	35	43	26	31
.09	3	-1	-20	-20	-6	-9	17	21	30	30	22	25
.10	9	4	-22	-19	-3	-5	23	23	32	30	27	26
.11	-3	-1	-16	-17	-8	-7	24	30	31	32	27	31
.12	10	16	-26	-17	-3	5	18	19	25	29	21	23
1990.01	12	7	-8	-9	4	1	31	15	43	30	36	22
.02	12	8	-1	-11	7	1	22	18	37	28	28	22
.03	10	5	-6	-15	4	-3	22	19	25	27	23	21
.04	12	7	-3	-8	6	3	16	16	32	28	22	21
.05	1	4	-8	-8	-2	-1	15	19	28	31	20	24
.06	0	5	-9	-4	-4	1	19	21	18	24	18	20
.07	-6	-0	-18	-11	-10	-4	8	11	28	32	16	20
.08	0	6	-12	-12	-5	-1	19	23	25	33	21	27
.09	6	4	-11	-11	0	-3	31	34	37	37	33	36
.10	-4	-9	-17	-14	-8	-10	29	29	45	43	35	35
.11	0	2	-8	-9	-3	-2	19	25	32	33	23	27
.12	-9	-3	-21	-12	-14	-6	19	19	29	32	23	24
1991.01	7	1	-19	-19	-3	-7	37	21	39	27	37	23
.02	-1	-4	-9	-19	-4	-9	33	29	38	29	35	29
.03	3	-1	2	-8	3	-3	9	6	19	19	13	11
.04	0	-5	-2	-7	-1	-3	19	19	22	19	21	20
.05	-3	-1	-2	-1	-2	-1	9	13	16	18	11	15
.06	-7	-2	-12	-7	-9	-4	19	21	20	25	19	21
.07	-2	4	-14	-7	-7	-1	15	18	13	18	15	19
.08	-3	3	-10	-10	-5	-1	7	11	12	19	8	14
.09	3	-2	-6	-8	0	-4	7	10	17	18	11	14
.10	7	3	1	3	4	2	6	6	20	19	11	11
.11	-3	-1	-6	-6	-4	-3	5	11	16	19	10	14
.12	-6	-0	-25	-17	-14	-6	12	12	19	22	15	16
1992.01	0	-6	-7	-6	-3	-7	33	17	37	27	35	21
.02	-9	-11	3	-8	-4	-9	24	20	39	30	30	24
.03	-1	-5	4	-3	1	-5	22	19	35	34	27	25
.04	0	-5	-27	-32	-11	-13	22	22	37	34	28	27
.05	-10	-9	-18	-16	-13	-13	14	18	25	27	18	22
.06	-13	-8	-22	-16	-16	-11	5	7	13	16	9	11
.07	-17	-12	-21	-14	-18	-13	1	4	13	18	6	10
.08	-16	-11	-11	-12	-16	-12	3	7	7	14	5	11
.09	-1	-7	-12	-15	-5	-10	5	8	13	15	8	11
.10	-8	-11	-13	-12	-10	-11	8	8	19	19	12	12
.11	-12	-11	-19	-18	-15	-14	-1	5	13	14	4	8
.12	-22	-16	-26	-19	-23	-15	12	12	21	24	16	17
1993.01	3	-3	-29	-27	-10	-14	23	7	21	11	21	7
.02	1	-1	-16	-27	-5	-10	11	7	19	10	15	9
.03	-12	-15	-23	-30	-16	-22	13	10	20	17	15	13
.04	-23	-28	-24	-29	-23	-24	9	9	18	16	12	11
.05	-15	-15	-37	-35	-23	-23	5	9	8	10	6	10
.06	-27	-22	-41	-35	-32	-27	15	17	33	35	21	23
.07	-24	-19	-40	-33	-31	-26	7	10	19	24	11	15
.08	-28	-20	-30	-31	-28	-24	17	21	26	33	20	26
.09	-15	-22	-25	-29	-18	-24	12	15	18	22	15	18
.10	-19	-21	-33	-32	-25	-26	22	22	18	19	20	20
.11	-20	-19	-34	-32	-25	-24	9	15	20	20	13	17
.12	-21	-14	-39	-32	-28	-20	15	15	17	20	15	16
1994.01	-19	-25	-30	-27	-24	-28	30	14	38	29	33	19
.02	-9	-10	-12	-23	-10	-15	15	11	24	15	18	12
.03	-7	-10	-18	-24	-11	-17	12	9	18	15	14	11
.04	14	8	-12	-17	4	4	10	10	9	7	10	9
.05	0	-0	-16	-13	-6	-6	16	19	8	10	13	17
.06	-1	4	-16	-9	-6	-1	11	13	14	15	11	12
.07	1	6	-9	-3	-2	2	13	17	7	12	10	15
.08	-6	2	-12	-13	-9	-5	3	8	4	11	2	9
.09	13	6	-9	-14	5	-2	18	21	4	8	13	16
.10	4	2	-18	-18	-4	-5	11	12	4	6	8	9
.11	4	5	-30	-27	-8	-6	18	24	15	15	17	21
.12	-9	-2	-23	-17	-14	-6	25	24	9	12	19	19
1995.01	-5	-11	-18	-15	-10	-14	41	25	41	32	41	27
.02	12	11	-16	-27	0	-5	34	30	21	12	30	24
.03	4	1	-18	-24	-4	-10	31	28	18	15	27	24
.04	5	-1	-17	-22	-3	-4	38	38	18	16	31	30
.05	2	2	-25	-22	-8	-8	24	27	9	11	18	22
.06	-1	4	-14	-7	-6	-1	23	25	6	7	17	18
.07	3	8	-22	-16	-7	-3	18	22	12	17	15	20
.08	-10	-2	-20	-21	-14	-10	5	10	6	13	5	12
.09	-1	-8	-16	-21	-7	-14	0	3	7	11	3	6
.10	-1	-3	-11	-11	-4	-5	6	7	10	12	7	8
.11	-7	-6	-27	-24	-15	-13	0	6	14	14	4	8
.12	-5	2	-23	-17	-12	-4	10	9	6	9	8	8
1996.01	-4	-10	-17	-14	-9	-13	12	-4	22	13	16	2
.02	1	0	-10	-21	-3	-8	8	4	18	9	12	6
.03	-9	-12	-18	-24	-12	-18	14	11	19	16	15	12

	ACTIVIDADE NO MES						ACTIVIDADE PROXIMOS 6 MESES					
	C.GROSSO		C.RETALHO		TOTAL		C.GROSSO		C.RETALHO		TOTAL	
	VE	V.C.S.	VE	V.C.S.	VE	V.C.S.	VE	V.C.S.	VE	V.C.S.	VE	V.C.S.
1989.01	12	7	6	2	10	5	21	20	18	15	18	17
.02	8	11	-4	-2	4	5	22	21	14	8	19	15
.03	11	9	-6	-8	4	3	27	23	25	17	26	19
.04	2	-3	-14	-11	-4	-5	15	14	6	3	12	10
.05	0	3	-17	-16	-7	-4	24	18	9	4	18	14
.06	-1	1	-15	-14	-6	-5	11	14	2	1	7	11
.07	6	12	-18	-16	-4	-0	19	19	5	8	14	15
.08	5	6	-19	-17	-4	-3	13	16	1	1	8	9
.09	-4	-2	-20	-18	-10	-7	18	15	7	8	14	15
.10	2	0	-18	-19	-8	-7	38	41	11	13	27	30
.11	3	0	-17	-18	-4	-6	14	20	9	13	13	18
.12	3	2	-10	-15	-2	-5	27	26	3	14	18	21
1990.01	-3	-6	-17	-21	-8	-13	22	21	24	24	23	22
.02	-4	-1	-8	-6	-5	-4	26	25	25	19	26	21
.03	5	4	-7	-9	0	-1	22	18	26	19	24	18
.04	10	5	-16	-13	0	-0	27	26	20	17	24	22
.05	-2	1	-15	-14	-7	-4	20	15	20	15	20	16
.06	3	5	-11	-9	-2	-1	27	30	22	21	25	29
.07	-2	4	-7	-5	-4	-0	20	20	11	14	16	18
.08	2	3	-14	-13	-3	-2	18	21	18	18	18	19
.09	0	2	-19	-17	-8	-6	26	23	10	11	19	19
.10	6	4	-16	-18	-2	-3	14	17	13	14	13	16
.11	3	1	-14	-15	-3	-5	12	18	12	16	12	17
.12	5	4	-5	-10	1	-2	20	20	13	24	17	21
1991.01	9	4	-9	-13	2	-3	21	19	7	7	16	15
.02	-4	-2	-16	-13	-9	-9	16	15	13	7	15	10
.03	-1	-1	-13	-14	-8	-6	23	20	31	25	25	20
.04	6	1	-11	-9	-1	-2	20	18	23	20	21	18
.05	1	4	-8	-7	-2	1	24	20	23	18	23	20
.06	3	6	-11	-8	-2	-0	6	9	19	17	11	14
.07	-7	-2	-9	-7	-8	-4	17	18	17	21	17	19
.08	-7	-5	-9	-8	-8	-6	16	19	22	21	18	19
.09	-3	-2	-6	-5	-4	-3	12	8	19	20	15	15
.10	-4	-6	-5	-8	-4	-6	12	16	16	17	14	17
.11	1	-1	-3	-4	-1	-3	9	15	11	14	10	15
.12	-6	-8	-7	-12	-7	-10	10	10	5	16	8	12
1992.01	-1	-6	-8	-11	-3	-8	12	10	9	10	12	11
.02	-5	-3	-12	-9	-8	-6	11	9	19	13	15	9
.03	-6	-5	-3	-3	-5	-4	14	12	16	11	15	12
.04	-4	-9	-15	-13	-8	-9	12	10	16	13	13	10
.05	-14	-11	-5	-4	-11	-8	12	9	22	17	15	12
.06	-17	-14	-16	-12	-17	-15	6	8	11	9	6	10
.07	-21	-17	-12	-10	-17	-14	3	3	3	7	3	5
.08	-12	-10	-11	-11	-12	-10	0	2	8	6	3	4
.09	-11	-11	-11	-11	-10	-9	10	6	11	12	11	10
.10	-7	-9	-4	-8	-6	-9	-2	1	3	3	0	2
.11	-9	-10	-10	-11	-9	-10	-6	-1	5	9	-2	2
.12	-12	-14	-8	-13	-11	-14	-4	-3	-6	5	-4	1
1993.01	-8	-14	-13	-16	-10	-15	7	4	3	5	5	4
.02	-12	-11	-25	-22	-17	-17	9	7	6	-0	8	2
.03	-25	-23	-26	-26	-26	-24	-7	-8	0	-3	-4	-6
.04	-26	-31	-27	-26	-28	-27	-9	-11	10	7	-1	-4
.05	-27	-24	-40	-39	-32	-29	-8	-10	1	-4	-5	-8
.06	-28	-24	-36	-32	-30	-27	-10	-8	-2	-4	-7	-6
.07	-24	-21	-37	-34	-30	-27	-7	-7	-10	-5	-8	-6
.08	-27	-24	-33	-33	-30	-28	-5	-3	1	-1	-3	-1
.09	-25	-25	-32	-32	-28	-28	3	-1	-5	-5	1	0
.10	-28	-30	-28	-32	-28	-31	-8	-5	0	0	-5	-3
.11	-32	-33	-35	-36	-33	-34	-3	2	-6	-2	-4	0
.12	-26	-28	-33	-36	-28	-31	-1	1	-15	-4	-6	-1
1994.01	-24	-29	-32	-35	-27	-32	4	1	-3	-0	1	0
.02	-25	-25	-35	-32	-29	-29	12	10	11	5	11	5
.03	-28	-25	-32	-31	-29	-27	4	4	7	4	5	3
.04	-14	-19	-29	-28	-19	-20	15	13	8	5	12	9
.05	-20	-17	-30	-29	-24	-21	13	11	13	7	13	10
.06	-23	-18	-32	-27	-26	-23	15	16	15	13	15	16
.07	-17	-14	-30	-27	-22	-19	18	18	11	16	15	17
.08	-21	-18	-28	-26	-24	-22	13	15	0	-2	8	10
.09	-17	-17	-33	-33	-23	-24	16	14	7	7	14	13
.10	-11	-13	-31	-36	-19	-22	19	22	11	11	16	18
.11	-14	-15	-36	-37	-22	-23	15	20	4	6	10	14
.12	-8	-10	-29	-34	-15	-18	21	23	-1	10	12	17
1995.01	-4	-9	-24	-27	-11	-16	26	23	10	13	20	19
.02	-11	-11	-32	-29	-19	-19	26	24	11	5	20	14
.03	-17	-14	-32	-31	-22	-20	20	20	14	11	17	15
.04	-9	-14	-29	-28	-16	-17	26	24	9	6	20	17
.05	-15	-12	-34	-33	-22	-19	22	20	6	0	16	13
.06	-15	-10	-22	-17	-18	-15	25	26	8	6	18	19
.07	-9	-6	-30	-27	-17	-14	14	14	11	16	13	15
.08	-5	-2	-26	-26	-12	-10	21	23	8	6	17	19
.09	-14	-14	-22	-22	-17	-18	26	22	1	1	17	16
.10	-6	-8	-24	-29	-13	-16	15	18	8	8	11	13
.11	-8	-9	-21	-22	-13	-14	21	26	11	15	18	22
.12	-9	-11	-27	-32	-16	-19	20	22	4	15	14	19
1996.01	-12	-17	-29	-32	-18	-23	12	9	-2	1	7	6
.02	-4	-4	-31	-28	-14	-14	15	13	8	2	12	6
.03	-20	-17	-30	-29	-24	-22	5	5	11	8	7	5

Factores Limitados - Percentagem de Empresas Com

C.GROSSO		C.RETAJHO		TOTAL	
VE.	V.C.S.	VE.	V.C.S.	VE.	V.C.S.
89 JAN	31	30	31	31	32
ABR	35	35	35	35	35
JUL	36	35	49	41	40
OUT	28	29	43	42	33
90 JAN	37	37	47	48	40
ABR	35	35	44	44	38
JUL	34	33	41	41	36
OUT	35	36	44	43	38
91 JAN	36	36	40	41	37
ABR	38	39	42	42	40
JUL	42	41	43	43	42
OUT	40	40	42	41	41
92 JAN	41	41	44	45	42
ABR	43	43	48	49	45
JUL	47	48	45	45	46
OUT	55	55	50	49	53
93 JAN	48	48	47	48	46
ABR	57	58	54	54	56
JUL	55	54	58	58	56
OUT	55	55	59	57	56
94 JAN	52	52	58	59	54
ABR	48	50	57	57	52
JUL	50	49	58	58	53
OUT	45	45	62	61	52
95 JAN	45	43	58	59	50
ABR	48	50	62	62	54
JUL	44	43	63	63	51
OUT	47	47	58	57	51
96 JAN	41	41	58	59	48

ENCOMENDAS A FORNECEDORES

C.GROSSO		C.RETAJHO		TOTAL	
VE.	V.C.S.	VE.	V.C.S.	VE.	V.C.S.
1989 JAN	18	6	4	22	11
ABR	-2	8	14	1	6
JUL	21	13	16	9	10
OUT	15	8	15	3	8
1990 JAN	20	15	16	7	14
ABR	6	19	7	12	10
JUL	10	4	3	7	6
OUT	1	4	3	4	5
1991 JAN	-1	3	5	2	1
ABR	3	1	1	5	4
JUL	17	5	10	3	12
OUT	3	3	3	1	4
1992 JAN	-2	4	3	-4	1
ABR	-18	-7	-11	-19	-17
JUL	-15	-9	-18	-15	-18
OUT	-14	-17	-15	-18	-19
1993 JAN	10	-4	4	10	-4
ABR	-16	-42	-31	-24	-24
JUL	-7	-24	-16	-17	-15
OUT	-12	-20	-19	-15	-12
1994 JAN	10	-5	11	-2	11
ABR	8	18	-17	-4	-2
JUL	5	10	-9	0	3
OUT	6	11	-10	-9	3
1995 JAN	9	15	-32	-21	-7
ABR	16	19	-8	7	9
JUL	2	7	-13	-3	0
OUT	-6	-8	-21	-2	-11
1996 JAN	5	-6	-8	-21	-8

PERPECTIVAS

VOLUME DE VENDAS			NIVEL DE EXISTENCIAS			PREÇOS DE VENDAS			NUMERO DE EMPREGADOS		
C.GROSSO	C.RETAJHO	TOTAL	C.GROSSO	C.RETAJHO	TOTAL	C.GROSSO	C.RETAJHO	TOTAL	C.GROSSO	C.RETAJHO	TOTAL
VE.	V.C.S.	VE.	V.C.S.	VE.	V.C.S.	VE.	V.C.S.	VE.	VE.	V.C.S.	VE.
1989 JAN	5	12	5	-1	-2	-7	-5	-3	51	37	34
ABR	20	13	1	-3	8	5	5	35	30	41	37
JUL	18	24	5	1	16	-5	6	11	25	36	30
OUT	34	29	5	-1	23	-7	-6	24	26	34	27
1990 JAN	19	25	0	-10	12	-13	-4	-9	34	20	44
ABR	41	34	15	6	31	24	-9	24	25	36	39
JUL	18	24	-2	4	10	16	-7	-4	11	22	25
OUT	24	18	4	-2	13	-4	-7	-3	11	22	23
1991 JAN	8	13	4	-2	7	-5	-7	-5	35	38	49
ABR	17	11	-1	-2	4	-6	-7	-5	48	53	61
JUL	24	18	10	4	19	7	-2	10	44	44	48
OUT	14	10	8	2	12	0	-9	-8	34	32	48
1992 JAN	24	17	28	16	25	19	-11	-5	25	28	20
ABR	13	20	9	15	12	16	-10	-7	23	25	19
JUL	20	15	21	15	20	15	-6	-4	23	27	16
OUT	14	18	6	4	8	5	-3	-2	32	30	36
1993 JAN	10	4	5	-4	8	2	4	24	25	36	26
ABR	-5	2	-9	-3	-6	-11	-7	-13	9	21	5
JUL	14	10	8	2	12	7	0	2	21	14	17
OUT	1	5	-4	-4	1	4	-6	-8	12	14	10
1994 JAN	-10	-15	9	-0	-3	-6	-8	-12	9	10	16
ABR	-9	-2	-18	-13	-8	-17	-16	-15	10	19	13
JUL	-11	-15	-7	-13	-11	-11	-11	-11	13	25	8
OUT	-8	-17	-18	-9	-11	-13	-13	-9	20	19	23
1995 JAN	9	4	2	8	6	2	7	2	16	19	16
ABR	3	10	5	11	3	6	7	5	22	18	20
JUL	15	17	3	4	10	5	-9	-11	14	13	17
OUT	12	13	-1	3	7	9	14	11	13	24	15
1996 JAN	19	14	10	15	11	4	2	1	22	13	24
ABR	6	13	7	13	6	11	-2	3	17	12	15
JUL	8	4	17	10	12	7	-4	1	23	25	20
OUT	6	4	17	10	12	7	-4	1	23	25	20
1996 JAN	3	4	-13	-3	1	4	-6	0	11	15	6

FACTORES LIMITATIVOS

	COMERCIO POR GROSSO								COMERCIO A RETALHO				TOTAL					
	PROCURA		PREÇOS		DIF.TES.	DIF.PES.	PROCURA		PREÇOS		DIF.TES.	DIF.PES.	PROCURA		PREÇOS		DIF.TES.	DIF.PES.
	V.E.	V.C.S.	V.E.	V.C.S.	V.E.	V.E.	V.E.	V.C.S.	V.E.	V.C.S.	V.E.	V.E.	V.E.	V.C.S.	V.E.	V.C.S.	V.E.	V.E.
1989.JAN	37	42	12	13	25	13	41	39	28	26	25	18	38	41	18	18	25	15
ABR	44	42	14	13	26	17	71	72	33	31	21	7	54	53	21	20	24	13
JUL	42	39	11	11	19	14	64	64	18	22	35	5	51	49	14	15	25	11
OUT	53	53	8	8	23	13	66	67	25	25	26	6	58	58	14	14	24	10
1990.JAN	51	56	8	9	30	21	71	69	28	26	22	12	59	62	15	15	27	17
ABR	56	54	20	19	21	15	64	65	35	33	26	6	59	58	25	24	23	11
JUL	71	68	9	9	27	16	65	65	26	29	28	11	69	67	15	16	28	14
OUT	56	56	14	14	34	18	62	63	30	30	26	8	58	58	20	20	31	14
1991.JAN	39	44	11	12	36	13	65	63	29	27	31	14	49	52	18	18	34	14
ABR	49	46	12	11	25	20	63	64	23	22	35	9	54	53	16	16	29	16
JUL	45	42	11	11	30	12	65	65	17	20	32	8	53	51	13	14	30	11
OUT	54	54	10	10	22	11	57	58	17	17	29	12	56	56	13	13	25	11
1992.JAN	61	66	10	11	25	18	63	61	18	17	22	13	62	65	13	13	24	16
ABR	58	55	10	10	20	11	59	60	12	11	25	15	59	58	10	10	22	12
JUL	77	74	7	6	20	6	61	61	10	12	32	16	71	69	8	8	24	10
OUT	69	69	7	7	24	6	67	68	11	11	27	16	68	68	9	9	25	9
1993.JAN	63	68	6	6	21	11	68	66	11	10	31	10	65	68	8	8	25	10
ABR	82	79	6	6	22	5	87	88	12	12	31	9	84	83	8	9	25	7
JUL	75	72	10	9	33	4	84	84	15	17	31	11	79	77	12	12	32	6
OUT	72	72	10	11	30	6	85	86	13	13	32	13	77	77	11	11	31	8
1994.JAN	76	81	11	11	26	5	83	81	12	11	36	11	79	82	12	12	30	7
ABR	79	76	12	12	22	3	80	81	11	11	39	9	80	79	12	13	28	5
JUL	75	73	16	15	26	6	83	83	6	8	36	9	78	76	12	11	29	7
OUT	77	78	6	7	31	6	81	82	10	10	35	2	78	79	7	8	33	5
1995.JAN	74	79	8	8	37	4	76	74	10	9	35	8	75	78	9	9	36	6
ABR	82	79	6	6	24	2	86	87	7	7	33	8	84	83	6	7	28	5
JUL	72	70	5	4	33	3	84	84	8	10	33	12	77	75	6	5	33	6
OUT	73	74	10	11	30	3	78	79	15	15	37	11	75	76	12	13	33	6
1996.JAN	84	89	16	16	27	5	76	74	11	10	30	2	81	84	14	14	28	4

Factores Limitativos Mais Importantes

	COMERCIO POR GROSSO								COMERCIO A RETALHO				TOTAL					
	PROCURA		PREÇOS		DIF.TES.	DIF.PES.	PROCURA		PREÇOS		DIF.TES.	DIF.PES.	PROCURA		PREÇOS		DIF.TES.	DIF.PES.
	V.E.	V.C.S.	V.E.	V.C.S.	V.E.	V.E.	V.E.	V.C.S.	V.E.	V.C.S.	V.E.	V.E.	V.E.	V.C.S.	V.E.	V.C.S.	V.E.	V.E.
1989.JAN	29	38	2	3	12	7	32	35	23	20	10	5	30	37	10	10	12	6
ABR	30	27	5	4	13	13	48	49	20	19	10	6	37	36	11	10	12	10
JUL	33	26	4	4	10	6	55	53	8	12	14	2	41	35	6	8	12	4
OUT	62	63	4	4	15	6	58	57	13	13	12	5	60	61	8	8	14	6
1990.JAN	36	45	2	3	17	8	43	46	18	15	11	5	39	46	8	8	15	7
ABR	53	50	3	2	12	5	46	46	25	25	9	1	50	49	11	10	11	4
JUL	63	56	3	3	12	7	50	48	12	15	15	7	58	52	6	7	13	7
OUT	45	47	6	6	19	8	45	44	20	20	12	3	45	46	11	11	16	6
1991.JAN	27	35	3	4	32	8	45	47	19	16	18	2	34	40	9	9	27	5
ABR	39	35	7	6	14	12	44	44	14	14	24	2	41	39	10	9	18	8
JUL	38	32	6	6	16	4	48	46	8	11	18	5	42	37	7	8	17	5
OUT	35	37	3	3	12	7	51	51	11	11	14	6	41	42	6	6	13	7
1992.JAN	43	51	2	3	15	9	50	51	13	10	9	4	46	52	6	6	13	7
ABR	50	45	4	4	11	6	49	49	6	6	15	2	50	47	5	4	13	4
JUL	68	64	2	2	11	3	52	50	4	7	14	14	62	58	3	4	12	7
OUT	59	61	5	5	12	1	56	56	5	5	13	9	57	59	5	5	12	4
1993.JAN	52	60	4	4	9	1	62	63	8	5	14	1	56	61	5	5	11	1
ABR	75	69	2	2	10	3	76	76	5	5	8	0	75	72	3	3	9	2
JUL	67	64	2	2	18	1	67	65	5	7	20	1	67	64	3	4	17	1
OUT	67	69	2	2	16	2	63	64	7	7	22	0	65	67	4	4	18	1
1994.JAN	70	77	3	3	14	1	64	64	6	3	23	0	67	71	4	3	17	1
ABR	73	67	3	3	12	0	64	64	5	6	23	0	69	66	4	4	16	0
JUL	62	59	2	2	17	4	70	69	2	4	16	0	65	62	2	3	17	3
OUT	67	69	2	2	14	0	66	67	2	2	23	0	67	69	2	2	17	0
1995.JAN	54	61	5	5	16	2	60	60	5	2	27	2	57	61	5	4	20	2
ABR	61	55	2	2	17	2	64	64	6	7	20	1	62	59	3	3	18	1
JUL	59	56	3	3	20	1	71	70	3	5	19	1	63	60	3	4	20	1
OUT	64	66	3	3	20	1	71	72	3	3	21	2	66	68	3	3	20	1
1996.JAN	66	73	1	1	21	1	66	60	4	1	23	1	66	70	2	1	22	1

QUADROS GERAIS

COMÉRCIO POR GROSSO E A RETALHO

MARÇO 1996

1 - APURAMENTO CAE

QUADRO 1.1

MES: Março ANO: 1996	VOLUME DE VENDAS				NIVEL DE EXISTENCIAS				
	ACTIVIDADES	+	-	-	SALDO	+	-	-	SALDO
6101 Prod. da Agric. Silv. e Pec.	54	41	5	49	50	39	11	39	
6102 Minerais, Metais e Prod. Quim.	19	65	16	3	0	94	6	-6	
6103 Madeira, Cortiça, Mat.Constr.	4	94	2	2	9	84	7	2	
6104 Máq. e Mat p/ Agric., Ind., Com.	27	45	28	-1	20	72	8	12	
6105 Ferragens, Quinq. e Ap. Electr.	59	34	7	52	8	91	1	7	
6106 Móveis e Artigos Mobiliário	1	24	75	-74	0	100	0	0	
6107 Text. Vest. Calc. Malas, Art. Viag.	7	24	69	-62	5	50	45	-40	
6108 Gêneros Alim. Bebidas e Tabaco	13	74	13	0	11	76	13	-2	
6109 Não Especificado	22	48	30	-8	3	80	17	-14	
610 Total do Comércio por Grosso	24	55	21	3	12	75	13	-1	

6201 Gêneros Alim. e Bebidas	3	85	12	-9	2	90	8	-6	
6202 Prod. Quim. Farm. e Afins	2	83	15	-13	11	68	21	-10	
6203 Texteis Vestuário e Calçado	4	71	25	-21	45	46	9	36	
6204 Móveis e Art. Mobiliário	7	34	59	-52	67	29	4	63	
6205 Mat. Constr. Metais, Ferr.	5	61	34	-29	10	90	0	10	
6206 Automóveis, Motoc. Bicicl.	23	57	20	3	19	66	15	4	
6207 Combustíveis	23	57	20	3	7	82	11	-4	
6208 Grandes Armazéns e Bazares	0	73	27	-27	63	37	0	63	
6209 Não Especificado	23	54	23	0	21	65	14	7	
620 Total do Comércio a Retalho	13	64	23	-10	20	69	11	9	

6 Total (610+620)	20	58	22	-2	15	73	12	3	

I -APURAMENTO CAE

QUADRO 1.2

ACTIVIDADES	ENCOMENDAS AOS FORNECEDORES				PREÇOS DE VENDA			
	+	=	-	SALDO	+	=	-	SALDO
MES: Março								
ANO: 1996								
6101 Prod. da Agric. Silv. e Pec.	4	91	5	-1	78	21	1	77
6102 Minerais, Metais e Prod. Quím.	6	80	14	-8	12	82	6	6
6103 Madeira, Cortiça, Mat.Constr.	3	88	9	-6	10	77	13	-3
6104 Máq. e Mat p/ Agric., Ind., Com.	20	52	28	-8	19	81	0	19
6105 Ferragens, Quinq. e Ap. Electr.	48	40	12	36	12	79	9	3
6106 Móveis e Artigos Mobiliário	0	25	75	-75	0	100	0	0
6107 Text. Vest. Calc. Malas, Art. Viag.	5	25	70	-65	4	44	52	-48
6108 Gêneros Alim. Bebidas e Tabaco	12	72	16	-4	20	75	5	15
6109 Não Especificado	20	43	37	-17	26	55	19	7
610 Total do Comércio por Grosso	14	63	23	-9	24	66	10	14

6201 Gêneros Alim. e Bebidas	3	88	9	-6	12	88	0	12
6202 Prod. Quím. Farm. e Afins	7	82	11	-4	39	61	0	39
6203 Texteis Vestuário e Calçado	6	57	37	-31	7	85	8	-1
6204 Móveis e Art. Mobiliário	0	30	70	-70	42	58	0	42
6205 Mat. Constr. Metais, Ferr.	5	51	44	-39	8	89	3	5
6206 Automóveis, Motoc. Bicicl.	9	64	27	-18	24	72	4	20
6207 Combustíveis	26	52	22	4	18	74	8	10
6208 Grandes Armazéns e Bazares	0	59	41	-41	8	92	0	8
6209 Não Especificado	29	32	39	-10	35	60	5	30
620 Total do Comércio a Retalho	11	60	29	-18	22	75	3	19

6 Total (610+620)	13	62	25	-12	23	69	8	15

1 - APURAMENTO CAE

QUADRO 1.3

MES: Março									
ANO: 1996									
ACTIVIDADES	ACTIVIDADE NO MES				ACTIVIDADE NOS PROXIMOS 6 MESES				
	+	=	-	SALDO	+	=	-	SALDO	
6101 Prod. da Agric. Silv. e Pec.	0	93	7	-7	3	93	4	-1	
6102 Minerais, Metais e Prod. Quím.	11	76	13	-2	17	76	7	10	
6103 Madeira, Cortiça, Mat.Constr.	0	40	60	-60	9	89	2	7	
6104 Máq. e Mat p/ Agric., Ind., Com.	4	61	35	-31	35	63	2	33	
6105 Ferragens, Quinq. e Ap. Electr.	37	53	10	27	68	26	6	62	
6106 Móveis e Artigos Mobiliário	0	17	83	-83	0	100	0	0	
6107 Text. Vest. Calc. Malas, Art. Viag.	0	38	62	-62	2	50	48	-46	
6108 Gêneros Alim. Bebidas e Tabaco	7	66	27	-20	12	76	12	0	
6109 Não Especificado	11	49	40	-29	21	51	28	-7	
610 Total do Comércio por Grosso	8	64	28	-20	19	67	14	5	

6201 Gêneros Alim. e Bebidas	0	82	18	-18	45	43	12	33	
6202 Prod. Quím. Farm. e Afins	0	65	35	-35	8	84	8	0	
6203 Texteis Vestuário e Calçado	0	63	37	-37	27	61	12	15	
6204 Móveis e Art. Mobiliário	2	29	69	-67	46	31	23	23	
6205 Mat. Constr. Metais, Ferr.	0	57	43	-43	10	89	1	9	
6206 Automóveis, Motoc. Bicicl.	17	51	32	-15	17	68	15	2	
6207 Combustiveis	11	58	31	-20	24	62	14	10	
6208 Grandes Armazéns e Bazares	0	16	84	-84	0	100	0	0	
6209 Não Especificado	0	50	50	-50	20	54	26	-6	
620 Total do Comércio a Retalho	6	58	36	-30	25	61	14	11	

6 Total (610+620)	7	62	31	-24	21	65	14	7	

