



INSTITUTO NACIONAL DE ESTATÍSTICA



# INQUÉRITO MENSAL DE CONJUNTURA AO COMÉRCIO

Nº72

FEVEREIRO

1996

# FOLHA DE INFORMAÇÃO *RÁPIDA*

**INFORMAR  
PARA** *decidir*

**Catálogo recomendada :**

**INQUÉRITO MENSAL DE CONJUNTURA AO COMÉRCIO.**

Lisboa, 1990-

Inquérito mensal de conjuntura ao comércio / [ed.] Instituto Nacional  
de Estatística. - Nº 1 (Mar. 1990)- . - Lisboa : I.N.E.,  
1990- . - 30 cm

Mensal. - Continuação de : Inquérito trimestral de conjuntura ao  
comércio : folha de informação rápida = ISSN 0871-0988  
ISSN 0871-6587

**PARA ESCLARECIMENTOS SOBRE A INFORMAÇÃO APRESENTADA CONTACTE:**

Dr. José Mouronho ☎Ext. 3922

**Data de disponibilidade da informação**  
15 de Março de 1996

**Av. António José de Almeida-1000 LISBOA**  
☎ 847 00 50-P.P.A  
Telefax ( 00351 ) 847 85 78-Telex 63738 PCDINE P.

**Tiragem:** 380 exemplares

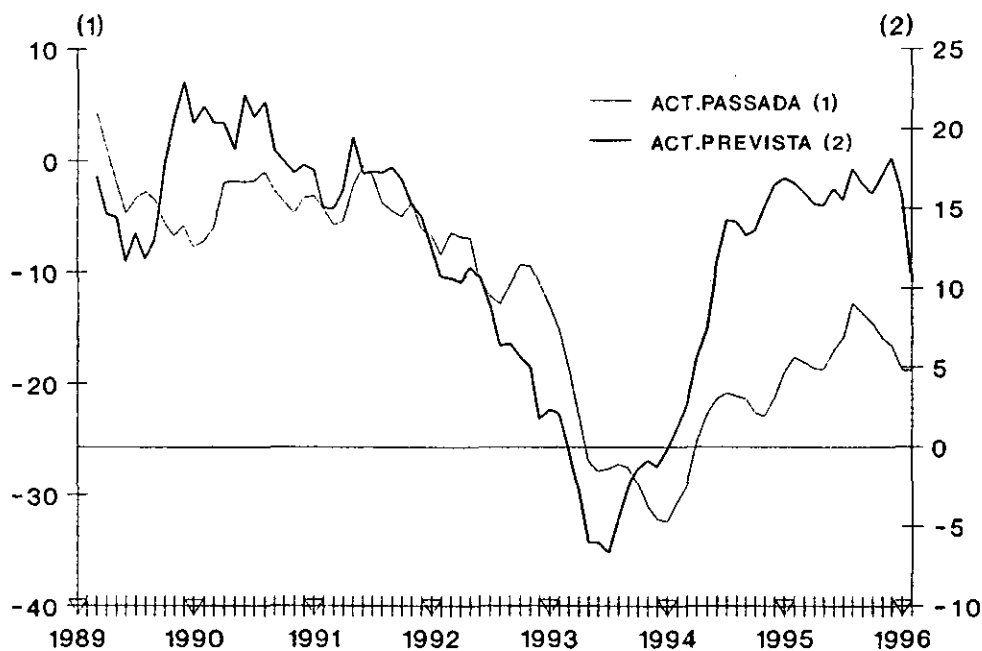
**Depósito Legal:** 23312/88

**Preço:** 1 260\$00 ( C/IVA Incluído )

## INQUÉRITO MENSAL DE CONJUNTURA AO COMÉRCIO

N: 72      FEVEREIRO      1996

EVOL.DA ACTIVIDADE NO COMERCIO - V.C.S.  
MED.MOVEL DE 3 MESES





## **EVOLUÇÃO DO COMÉRCIO POR GROSSO E A RETALHO**

### **FEVEREIRO DE 1996**

Em Fevereiro de 1996 o indicador de tendência “apreciação da actividade” apresentou-se ao mesmo nível que no mês precedente, tendo esta estabilização resultado de movimentos sectoriais distintos. No comércio a retalho acentuou-se a tendência descendente, enquanto no comércio por grosso não se registou um agravamento do mesmo indicador (\*).

As opiniões sobre o volume de vendas melhoraram relativamente ao mês anterior, embora no comércio por grosso se insiram numa tendência descendente desde o início do segundo semestre de 1995. As perspectivas quanto às encomendas a fornecedores encontram-se relativamente estabilizadas desde o terceiro trimestre do mesmo ano.

As perspectivas de evolução da actividade para os próximos meses mantêm-se positivas, ainda que nos últimos meses este indicador tenha apresentado um perfil descendente. As expectativas quanto ao aumento de preços também decresceram, prolongando a tendência que se tem observado nos últimos meses.

---

(\*) A análise baseia-se principalmente nos gráficos e valores apresentados em anexo. Os gráficos resultam de médias móveis de três termos, fornecendo uma informação “atrasada”, embora “expurgada” de irregularidades.

## NOTAS

### **1. ABREVIATURAS:**

1. *S.R.E. : (SALDOS DE RESPOSTAS EXTREMAS) : diferença entre as percentagens de respostas positiva e negativa.*
2. *V.E. : Valores efectivos*
3. *V.C.S. : Valores Corrigidos da Sazonalidade*

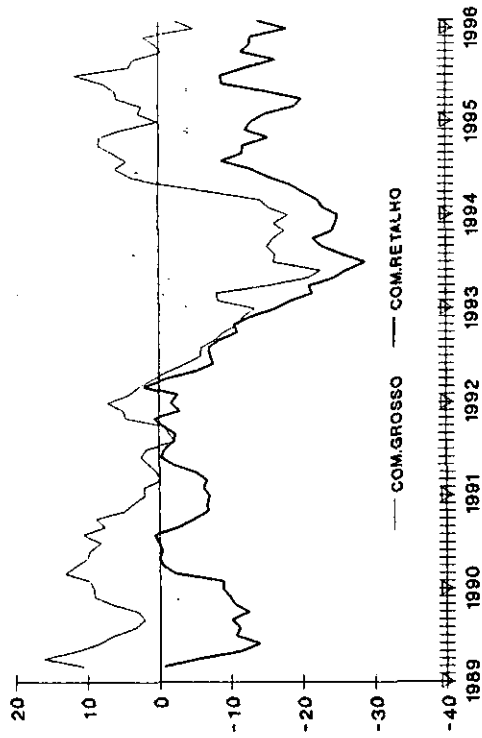
### **2. QUADROS:**

- *RESULTADOS POR RAMOS DE ACTIVIDADE : percentagem de cada tipo de resposta, valores efectivos.*
- *SERIES CRONOLÓGICAS : saldo de respostas extremas, valores efectivos e valores corrigidos da sazonalidade.*

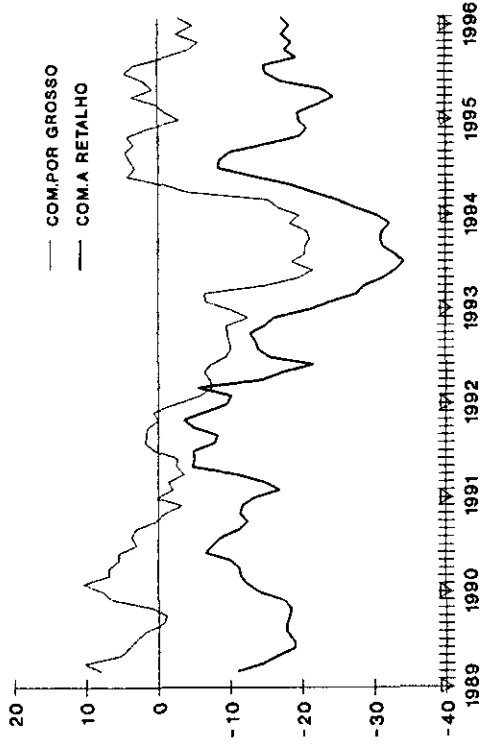
### **3. GRAFICOS:**

- *Médias móveis de três termos dos saldos de respostas extremas, valores efectivos e corrigidos da sazonalidade.*

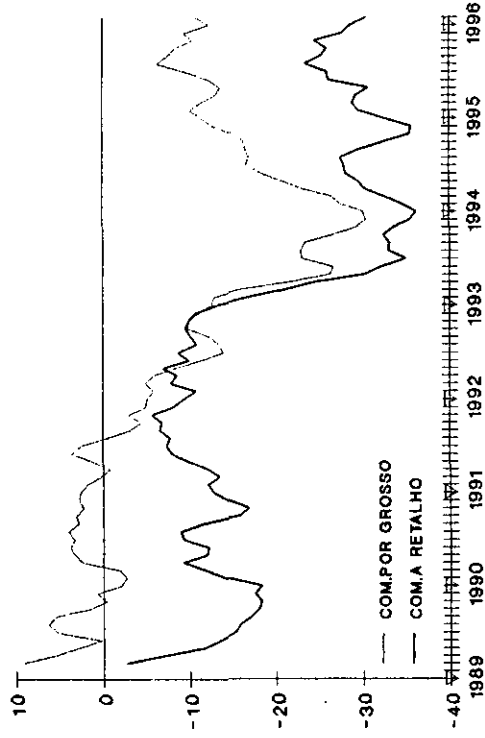
VOLUME DE VENDAS - V.C.S.  
MED.MOVEL DE 3 MESES



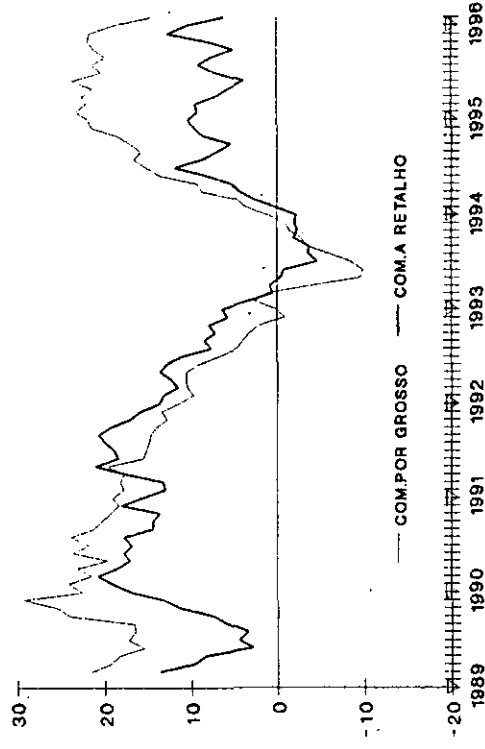
PERSPECTIVAS ENC.AOS FORNECEDORES-V.C.S.  
MED.MOVEL DE 3 MESES



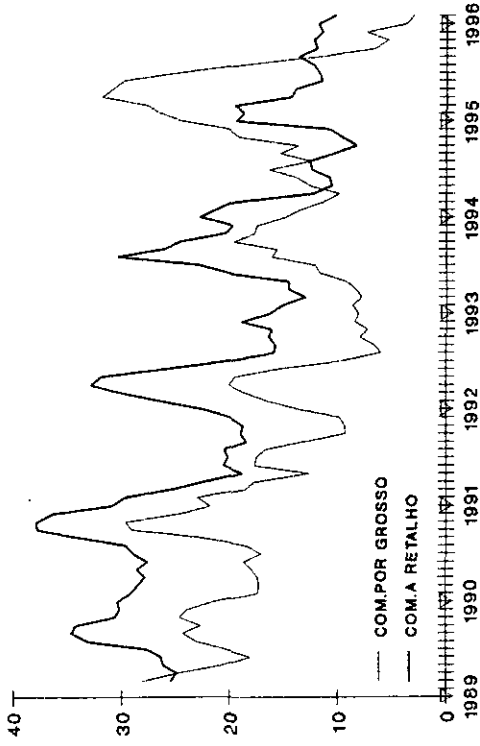
ACTIVIDADE PASSADA - V.C.S.  
MED.MOVEL DE 3 MESES



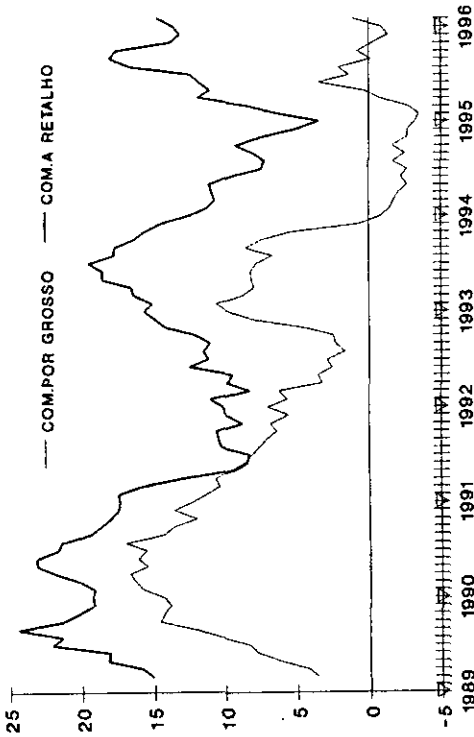
ACTIVIDADE PREVISTA - V.C.S.  
MED.MOVEL DE 3 MESES



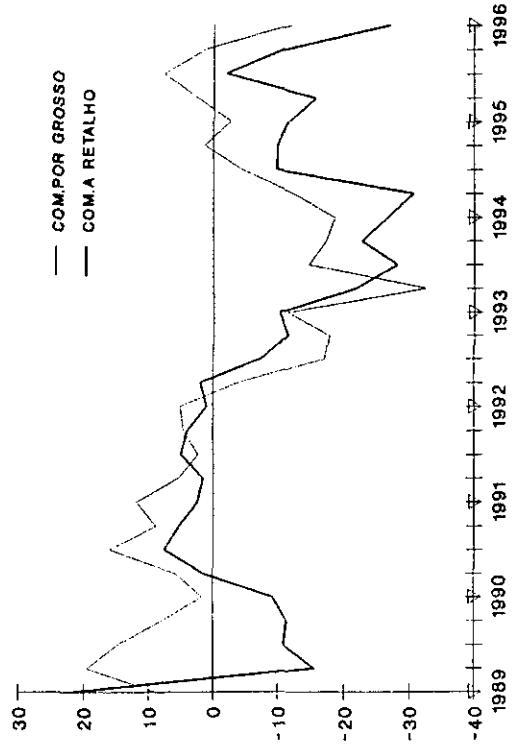
PREÇOS DE VENDA - V.C.S.  
MED.MÓVEL DE 3 MESES



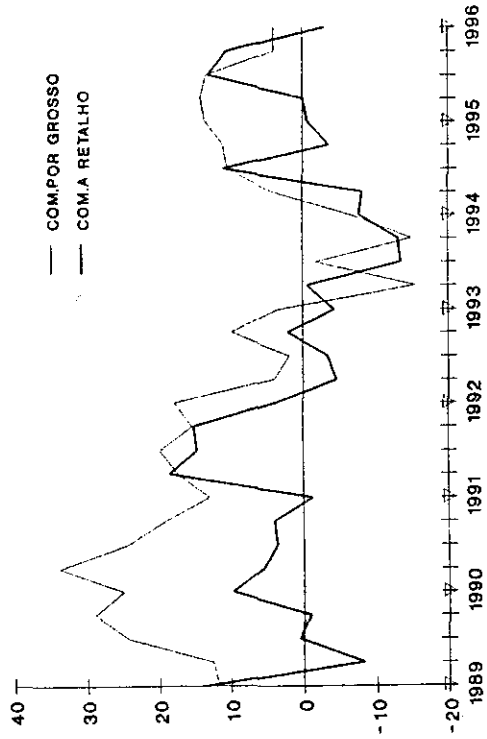
NIVEL DE EXISTÊNCIAS - V.C.S.  
MED.MÓVEL DE 3 MESES



ENCOMENDAS A FORNECEDORES - V.C.S.

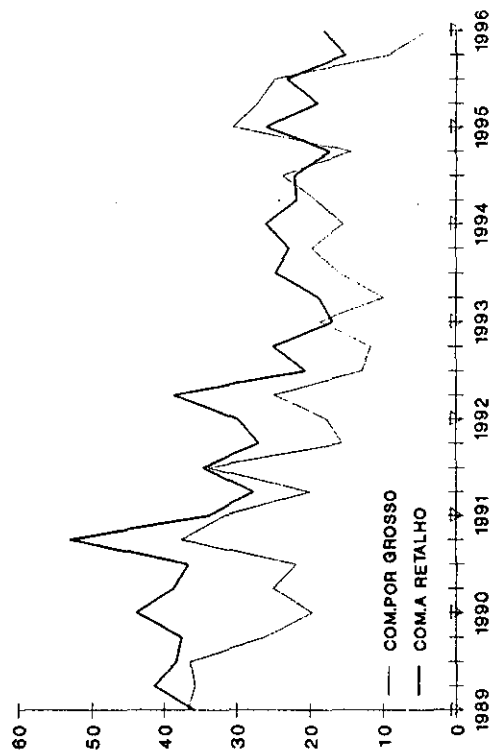


VOLUME DE VENDAS  
PERSPECTIVAS - V.C.S.

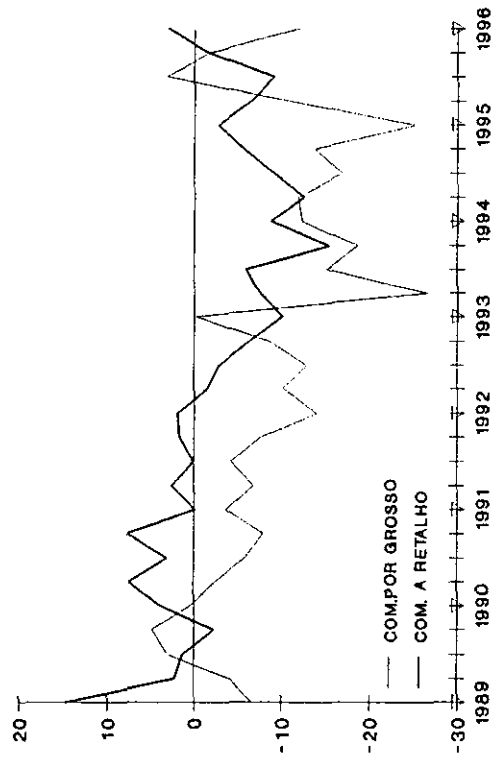




PERSPECTIVAS  
PREÇOS DE VENDA - V.C.S.



PERSPECTIVAS  
NUMERO DE EMPREGADOS - V.C.S.



ANEXO

SÉRIES CRONOLÓGICAS

COMÉRCIO

	VOLUME VENDAS						EXISTENCIAS					
	C.GROSSO		C.RETALHO		TOTAL		C.GROSSO		C.RETALHO		TOTAL	
	VE	V.C.S.	VE	V.C.S.	VE	V.C.S.	VE	V.C.S.	VE	V.C.S.	VE	V.C.S.
1989.01	-6	-4	-8	2	-7	-2	1	4	15	14	6	7
.02	19	22	-4	7	10	15	3	3	14	16	8	8
.03	17	14	-7	-10	8	4	4	4	15	15	8	8
.04	20	13	-8	-13	9	2	6	6	17	16	11	11
.05	2	8	-5	-10	-1	0	7	8	21	24	12	13
.06	4	4	-17	-19	-4	-4	8	9	17	14	11	11
.07	10	7	-3	-3	5	4	12	8	30	28	19	16
.08	-12	-1	-18	-12	-15	-5	15	14	19	21	16	15
.09	2	0	-19	-16	-6	-6	16	15	21	24	18	19
.10	13	10	-9	-10	4	1	15	15	19	19	16	16
.11	17	9	-1	-6	11	4	12	13	19	18	15	15
.12	4	8	-4	-14	1	1	13	14	23	21	17	17
1990.01	8	10	-17	-7	-1	4	13	16	20	19	16	17
.02	8	11	-17	-6	-1	4	18	18	15	18	17	18
.03	21	18	10	7	17	13	15	15	24	23	19	19
.04	13	5	3	-2	10	3	17	17	25	24	19	19
.05	0	6	0	-5	0	1	13	14	19	21	15	16
.06	17	17	7	6	14	15	16	17	26	24	20	20
.07	4	1	-1	-1	3	2	20	16	22	20	20	17
.08	3	14	-9	-3	-2	8	19	18	18	21	19	18
.09	10	8	-7	-4	4	3	10	9	15	17	11	12
.10	8	5	-6	-7	3	0	14	14	18	18	15	15
.11	9	2	-4	-9	4	-3	12	13	20	19	15	15
.12	0	4	6	-4	3	3	13	14	18	16	15	15
1991.01	-2	-0	-19	-8	-8	-2	7	10	18	18	11	12
.02	-1	2	-17	-7	-7	-2	11	10	16	19	12	13
.03	0	-3	-2	-5	-1	-5	11	11	12	11	11	11
.04	9	1	2	-3	7	0	10	11	10	10	10	10
.05	-1	5	6	2	2	3	7	8	6	8	7	8
.06	1	1	1	-0	0	0	7	8	10	8	8	8
.07	2	-1	-5	-5	-1	-1	13	9	11	9	12	9
.08	-17	-7	-7	-1	-13	-4	7	6	11	14	9	8
.09	7	4	-2	-1	3	1	7	6	6	9	6	7
.10	4	1	2	1	3	0	7	7	10	9	9	9
.11	15	9	6	2	12	6	6	6	10	8	8	8
.12	0	5	0	-11	0	-1	2	2	14	12	6	6
1992.01	5	7	-8	4	1	7	8	11	10	10	8	10
.02	-3	0	-11	-1	-6	-1	4	3	8	11	6	7
.03	3	1	6	3	5	2	5	4	5	4	5	5
.04	9	1	1	-4	5	-2	1	2	15	15	6	7
.05	-11	-6	-11	-14	-11	-11	4	4	9	10	6	6
.06	-6	-6	-4	-5	-5	-5	1	1	14	13	6	6
.07	-3	-5	-4	-3	-4	-4	7	3	13	11	9	6
.08	-16	-6	-18	-13	-17	-9	1	0	8	11	3	2
.09	-7	-12	-9	-9	-7	-10	4	3	9	11	6	7
.10	-6	-9	-9	-11	-7	-10	4	4	15	14	9	8
.11	-8	-13	-8	-12	-8	-13	5	7	19	17	10	10
.12	-19	-14	-4	-16	-13	-13	13	13	15	13	14	14
1993.01	-16	-14	-35	-22	-23	-16	6	9	16	16	10	12
.02	-1	3	-27	-18	-11	-5	10	9	12	15	11	11
.03	-11	-13	-22	-25	-15	-18	9	8	19	17	13	12
.04	-27	-35	-15	-20	-23	-29	5	7	17	17	9	10
.05	-18	-14	-26	-28	-22	-22	10	10	21	21	15	15
.06	-18	-18	-30	-30	-23	-23	8	8	18	17	11	11
.07	-14	-16	-29	-28	-21	-21	9	6	22	20	15	12
.08	-24	-15	-23	-18	-25	-17	7	6	13	16	6	8
.09	-9	-15	-21	-22	-13	-17	14	13	15	17	15	16
.10	-15	-18	-22	-24	-18	-21	3	3	17	16	8	7
.11	-16	-20	-23	-26	-19	-23	-2	-0	16	14	5	5
.12	-17	-11	-11	-23	-15	-15	-1	-1	15	14	5	5
1994.01	-26	-24	-39	-25	-32	-25	-5	-2	9	9	-1	1
.02	-15	-11	-29	-20	-20	-14	-1	-2	7	10	3	3
.03	-6	-8	-19	-22	-11	-14	0	-1	14	12	5	4
.04	5	-4	-14	-19	-2	-8	-5	-3	10	10	1	2
.05	6	10	-13	-15	-1	-1	-3	-4	11	11	3	3
.06	6	6	-13	-12	-2	-1	0	-0	8	8	2	2
.07	4	2	-12	-11	-2	-2	-1	-4	6	4	2	-1
.08	-4	5	-7	-3	-6	2	0	-1	7	10	2	2
.09	17	11	-20	-21	3	-1	-2	-3	8	10	2	3
.10	12	9	-9	-11	4	1	-1	-1	9	7	3	2
.11	8	5	-10	-13	1	-3	-6	-4	7	5	-1	-0
.12	-5	1	1	-11	-4	-4	-3	-3	4	3	-1	-1
1995.01	-8	-6	-28	-14	-15	-8	-6	-3	2	2	-3	-1
.02	9	13	-28	-19	-5	1	-4	-5	10	13	1	1
.03	2	0	-21	-24	-7	-10	1	-0	11	9	4	3
.04	13	4	-12	-17	4	-2	1	3	13	13	6	7
.05	10	14	-2	-4	6	6	-1	-2	11	11	4	4
.06	5	5	-6	-5	1	2	9	9	12	12	10	10
.07	18	16	-18	-17	5	5	0	-3	17	15	7	4
.08	-18	-9	-19	-15	-18	-11	1	0	20	23	9	9
.09	9	3	-16	-17	0	-4	3	2	14	16	7	8
.10	8	5	0	-2	5	2	0	-0	15	13	5	4
.11	-3	-6	-15	-18	-8	-12	-5	-3	14	12	1	2
.12	1	7	-5	-17	-1	-1	-1	-1	15	14	5	5
1996.01	-18	-16	-32	-18	-24	-17	-2	1	15	15	4	6
.02	-2	2	-15	-6	-6	0	4	3	12	15	7	7

	PERSPECTIVAS ENC. A FORNECEDORES						PREÇOS DE VENDA					
	C.GROSSO		C.RETALHO		TOTAL		C.GROSSO		C.RETALHO		TOTAL	
	V.E.	V.C.S.	V.E.	V.C.S.	V.E.	V.C.S.	V.E.	V.C.S.	V.E.	V.C.S.	V.E.	V.C.S.
1989.01	6	1	-6	-7	1	-2	46	31	42	29	45	31
.02	17	13	-3	-13	10	4	33	28	32	23	33	26
.03	15	10	-4	-13	8	1	29	25	22	25	26	24
.04	13	8	-13	-18	2	-1	21	21	31	27	24	23
.05	-6	-3	-19	-19	-11	-10	11	16	24	27	16	21
.06	2	7	-24	-19	-8	-4	15	17	19	25	16	19
.07	-1	5	-25	-18	-10	-4	25	28	27	31	26	30
.08	-12	-6	-17	-16	-14	-10	21	25	35	43	26	31
.09	3	-1	-20	-20	-8	-9	17	21	30	30	22	25
.10	9	4	-22	-19	-3	-5	23	23	32	30	27	26
.11	-3	-1	-16	-17	-8	-7	24	30	31	32	27	31
.12	10	16	-26	-17	-3	5	18	19	25	29	21	23
1990.01	12	7	-8	-9	4	1	31	15	43	30	36	22
.02	12	8	-1	-11	7	1	22	18	37	28	28	22
.03	10	5	-6	-15	4	-3	22	19	25	27	23	21
.04	12	7	-3	-8	6	3	16	16	32	28	22	21
.05	1	4	-8	-8	-2	-1	15	19	28	31	20	24
.06	0	5	-9	-4	-4	1	19	21	18	24	18	20
.07	-6	-0	-18	-11	-10	-4	8	11	28	32	16	20
.08	0	6	-12	-12	-5	-1	19	23	25	33	21	27
.09	8	4	-11	-11	0	-3	31	34	37	37	33	36
.10	-4	-9	-17	-14	-8	-10	29	29	45	43	35	35
.11	0	2	-8	-9	-3	-2	19	25	32	33	23	27
.12	-9	-3	-21	-12	-14	-6	19	19	29	32	23	24
1991.01	7	1	-19	-19	-3	-7	37	21	39	27	37	23
.02	-1	-4	-9	-19	-4	-9	33	29	38	29	35	29
.03	3	-1	2	-6	3	-3	9	6	19	19	13	11
.04	0	-5	-2	-7	-1	-3	19	19	22	19	21	20
.05	-3	-1	-2	-1	-2	-1	9	13	16	18	11	15
.06	-7	-2	-12	-7	-9	-4	19	21	20	25	19	21
.07	-2	4	-14	-7	-7	-1	15	18	13	18	15	19
.08	-3	3	-10	-10	-5	-1	7	11	12	19	8	14
.09	3	-2	-6	-8	0	-4	7	10	17	18	11	14
.10	7	3	1	3	4	2	6	6	20	19	11	11
.11	-3	-1	-6	-6	-4	-3	5	11	18	19	10	14
.12	-6	-0	-25	-17	-14	-6	12	12	19	22	15	16
1992.01	0	-6	-7	-6	-3	-7	33	17	37	27	35	21
.02	-9	-11	3	-8	-4	-9	24	20	39	30	30	24
.03	-1	-5	4	-3	1	-5	22	19	35	34	27	25
.04	0	-5	-27	-32	-11	-13	22	22	37	34	28	27
.05	-10	-9	-18	-16	-13	-13	14	18	25	27	18	22
.06	-13	-8	-22	-16	-16	-11	5	7	13	16	9	11
.07	-17	-12	-21	-14	-18	-13	1	4	13	18	6	10
.08	-18	-11	-11	-12	-16	-12	3	7	7	14	5	11
.09	-1	-7	-12	-15	-5	-10	5	8	13	15	8	11
.10	-8	-11	-13	-12	-10	-11	8	8	19	19	12	12
.11	-12	-11	-19	-18	-15	-14	-1	5	13	14	4	8
.12	-22	-16	-26	-19	-23	-15	12	12	21	24	16	17
1993.01	3	-3	-29	-27	-10	-14	23	7	21	11	21	7
.02	1	-1	-16	-27	-5	-10	11	7	19	10	15	9
.03	-12	-15	-23	-30	-16	-22	13	10	20	17	15	13
.04	-23	-28	-24	-29	-23	-24	9	9	18	16	12	11
.05	-15	-15	-37	-35	-23	-23	5	9	8	10	6	10
.06	-27	-22	-41	-35	-32	-27	15	17	33	35	21	23
.07	-24	-19	-40	-33	-31	-26	7	10	19	24	11	15
.08	-28	-20	-30	-31	-28	-24	17	21	26	33	20	26
.09	-15	-22	-25	-29	-18	-24	12	15	18	22	15	18
.10	-19	-21	-33	-32	-25	-26	22	22	18	19	20	20
.11	-20	-19	-34	-32	-25	-24	9	15	20	20	13	17
.12	-21	-14	-39	-32	-28	-20	15	15	17	20	15	18
1994.01	-19	-25	-30	-27	-24	-28	30	14	38	29	33	19
.02	-9	-10	-12	-23	-10	-15	15	11	24	15	18	12
.03	-7	-10	-18	-24	-11	-17	12	9	18	15	14	11
.04	14	8	-12	-17	4	4	10	10	9	7	10	9
.05	0	-0	-16	-13	-6	-6	16	19	8	10	13	17
.06	-1	4	-16	-9	-6	-1	11	13	14	15	11	12
.07	1	6	-9	-3	-2	2	13	17	7	12	10	15
.08	-6	2	-12	-13	-9	-5	3	8	4	11	2	9
.09	13	6	-9	-14	5	-2	18	21	4	8	13	16
.10	4	2	-18	-18	-4	-5	11	12	4	6	8	9
.11	4	5	-30	-27	-8	-6	18	24	15	15	17	21
.12	-9	-2	-23	-17	-14	-6	25	24	9	12	19	19
1995.01	-5	-11	-18	-15	-10	-14	41	25	41	32	41	27
.02	12	11	-16	-27	0	-5	34	30	21	12	30	24
.03	4	1	-18	-24	-4	-10	31	28	18	15	27	24
.04	5	-1	-17	-22	-3	-4	38	38	18	16	31	30
.05	2	2	-25	-22	-8	-8	24	27	9	11	18	22
.06	-1	4	-14	-7	-6	-1	23	25	6	7	17	18
.07	3	8	-22	-18	-7	-3	18	22	12	17	15	20
.08	-10	-2	-20	-21	-14	-10	5	10	6	13	5	12
.09	-1	-8	-16	-21	-7	-14	0	3	7	11	3	6
.10	-1	-3	-11	-11	-4	-5	6	7	10	12	7	8
.11	-7	-6	-27	-24	-15	-13	0	6	14	14	4	8
.12	-5	2	-23	-17	-12	-4	10	9	6	9	8	8
1996.01	-4	-10	-17	-14	-9	-13	12	-4	22	13	16	2
.02	1	0	-10	-21	-3	-8	8	4	18	9	12	6

	ACTIVIDADE NO MES						ACTIVIDADE PROXIMOS 6 MESES					
	C.GROSSO		C.RETALHO		TOTAL		C.GROSSO		C.RETALHO		TOTAL	
	VE	V.C.S.	VE	V.C.S.	VE	V.C.S.	VE	V.C.S.	VE	V.C.S.	VE	V.C.S.
1989.01	12	7	6	2	10	5	21	20	16	15	18	17
.02	8	11	-4	-2	4	5	22	21	14	8	19	15
.03	11	9	-6	-8	4	3	27	23	25	17	26	19
.04	2	-3	-14	-11	-4	-5	15	14	6	3	12	10
.05	0	3	-17	-16	-7	-4	24	18	9	4	18	14
.06	-1	1	-15	-14	-6	-5	11	14	2	1	7	11
.07	6	12	-18	-16	-4	-0	19	19	5	8	14	15
.08	5	6	-19	-17	-4	-3	13	16	1	1	8	9
.09	-4	-2	-20	-18	-10	-7	18	15	7	8	14	15
.10	2	0	-18	-19	-6	-7	38	41	11	13	27	30
.11	3	0	-17	-18	-4	-6	14	20	9	13	13	18
.12	3	2	-10	-15	-2	-5	27	26	3	14	18	21
1990.01	-3	-8	-17	-21	-8	-13	22	21	24	24	23	22
.02	-4	-1	-8	-6	-5	-4	26	25	25	19	26	21
.03	5	4	-7	-9	0	-1	22	18	26	19	24	18
.04	10	5	-16	-13	0	-0	27	26	20	17	24	22
.05	-2	1	-15	-14	-7	-4	20	15	20	15	20	16
.06	3	5	-11	-9	-2	-1	27	30	22	21	25	29
.07	-2	4	-7	-5	-4	-0	20	20	11	14	16	18
.08	2	3	-14	-13	-3	-2	18	21	18	18	18	19
.09	0	2	-19	-17	-8	-6	26	23	10	11	19	19
.10	6	4	-16	-18	-2	-3	14	17	13	14	13	16
.11	3	1	-14	-15	-3	-5	12	16	12	16	12	17
.12	5	4	-5	-10	1	-2	20	20	13	24	17	21
1991.01	9	4	-9	-13	2	-3	21	19	7	7	16	15
.02	-4	-2	-16	-13	-9	-9	16	15	13	7	15	10
.03	-1	-1	-13	-14	-6	-6	23	20	31	25	25	20
.04	6	1	-11	-9	-1	-2	20	18	23	20	21	18
.05	1	4	-8	-7	-2	1	24	20	23	18	23	20
.06	3	6	-11	-8	-2	-0	6	9	19	17	11	14
.07	-7	-2	-9	-7	-8	-4	17	18	17	21	17	19
.08	-7	-5	-9	-8	-8	-6	16	19	22	21	18	19
.09	-3	-2	-6	-5	-4	-3	12	8	19	20	15	15
.10	-4	-6	-5	-6	-4	-6	12	16	16	17	14	17
.11	1	-1	-3	-4	-1	-3	9	15	11	14	10	15
.12	-6	-8	-7	-12	-7	-10	10	10	5	16	8	12
1992.01	-1	-6	-8	-11	-3	-8	12	10	9	10	12	11
.02	-5	-3	-12	-9	-8	-8	11	9	19	13	15	9
.03	-6	-5	-3	-3	-5	-4	14	12	16	11	15	12
.04	-4	-9	-15	-13	-8	-9	12	10	16	13	13	10
.05	-14	-11	-5	-4	-11	-8	12	9	22	17	15	12
.06	-17	-14	-16	-12	-17	-15	6	8	11	9	8	10
.07	-21	-17	-12	-10	-17	-14	3	3	3	7	3	5
.08	-12	-10	-11	-11	-12	-10	0	2	8	6	3	4
.09	-11	-11	-11	-11	-10	-9	10	6	11	12	11	10
.10	-7	-9	-4	-8	-6	-9	-2	1	3	3	0	2
.11	-9	-10	-10	-11	-9	-10	-6	-1	5	9	-2	2
.12	-12	-14	-8	-13	-11	-14	-4	-3	-6	5	-4	1
1993.01	-8	-14	-13	-16	-10	-15	7	4	3	5	5	4
.02	-12	-11	-25	-22	-17	-17	9	7	6	-0	8	2
.03	-25	-23	-26	-26	-26	-24	-7	-8	0	-3	-4	-6
.04	-26	-31	-27	-26	-26	-27	-9	-11	10	7	-1	-4
.05	-27	-24	-40	-39	-32	-29	-8	-10	1	-4	-5	-6
.06	-28	-24	-36	-32	-30	-27	-10	-8	-2	-4	-7	-6
.07	-24	-21	-37	-34	-30	-27	-7	-7	-10	-5	-8	-6
.08	-27	-24	-33	-33	-30	-28	-5	-3	1	-1	-3	-1
.09	-25	-25	-32	-32	-28	-26	3	-1	-5	-5	1	0
.10	-28	-30	-28	-32	-28	-31	-8	-5	0	0	-5	-3
.11	-32	-33	-35	-36	-33	-34	-3	2	-6	-2	-4	0
.12	-26	-28	-33	-38	-28	-31	-1	1	-15	-4	-6	-1
1994.01	-24	-29	-32	-35	-27	-32	4	1	-3	-0	1	0
.02	-25	-25	-35	-32	-29	-29	12	10	11	5	11	5
.03	-28	-25	-32	-31	-29	-27	4	4	7	4	5	3
.04	-14	-19	-29	-28	-19	-20	15	13	8	5	12	9
.05	-20	-17	-30	-29	-24	-21	13	11	13	7	13	10
.06	-23	-18	-32	-27	-26	-23	15	16	15	13	15	16
.07	-17	-14	-30	-27	-22	-19	18	18	11	16	15	17
.08	-21	-16	-28	-28	-24	-22	13	15	0	-2	8	10
.09	-17	-17	-33	-33	-23	-24	18	14	7	7	14	13
.10	-11	-13	-31	-36	-19	-22	19	22	11	11	16	18
.11	-14	-15	-36	-37	-22	-23	15	20	4	8	10	14
.12	-8	-10	-29	-34	-15	-18	21	23	-1	10	12	17
1995.01	-4	-9	-24	-27	-11	-16	26	23	10	13	20	19
.02	-11	-11	-32	-29	-19	-19	26	24	11	5	20	14
.03	-17	-14	-32	-31	-22	-20	20	20	14	11	17	15
.04	-9	-14	-29	-28	-16	-17	26	24	9	6	20	17
.05	-15	-12	-34	-33	-22	-19	22	20	6	0	16	13
.06	-15	-10	-22	-17	-18	-15	25	26	8	6	18	19
.07	-9	-6	-30	-27	-17	-14	14	14	11	16	13	15
.08	-5	-2	-26	-26	-12	-10	21	23	8	6	17	19
.09	-14	-14	-22	-22	-17	-18	26	22	1	1	17	16
.10	-6	-8	-24	-29	-13	-16	15	18	8	8	11	13
.11	-8	-9	-21	-22	-13	-14	21	26	11	15	18	22
.12	-9	-11	-27	-32	-16	-19	20	22	4	15	14	19
1996.01	-12	-17	-29	-32	-18	-23	12	9	-2	1	7	6
.02	-4	-4	-31	-28	-14	-14	15	13	8	2	12	6



FACTORES LIMITATIVOS

	COMÉRCIO POR GROSSO						COMÉRCIO A RETALHO						TOTAL					
	PROCURA		PREÇOS		DIF.TES.	DIF.PES.	PROCURA		PREÇOS		DIF.TES.	DIF.PES.	PROCURA		PREÇOS		DIF.TES.	DIF.PES.
	V.E.	V.C.S.	V.E.	V.C.S.	V.E.	V.E.	V.E.	V.C.S.	V.E.	V.C.S.	V.E.	V.E.	V.E.	V.C.S.	V.E.	V.C.S.	V.E.	V.E.
1989.JAN	37	42	12	13	25	13	41	39	28	26	25	18	38	41	18	18	25	15
.ABR	44	42	14	13	26	17	71	72	33	31	21	7	54	53	21	20	24	13
.JUL	42	39	11	11	19	14	64	64	18	22	35	5	51	49	14	15	25	11
.OUT	53	53	8	8	23	13	66	67	25	25	26	6	58	58	14	14	24	10
1990.JAN	51	56	8	9	30	21	71	69	28	26	22	12	59	62	15	15	27	17
.ABR	56	54	20	19	21	15	64	65	35	33	26	6	59	58	25	24	23	11
.JUL	71	68	9	9	27	16	65	65	26	29	28	11	69	67	15	16	28	14
.OUT	56	56	14	14	34	18	62	63	30	30	26	8	58	58	20	20	31	14
1991.JAN	39	44	11	12	36	13	65	63	29	27	31	14	49	52	18	18	34	14
.ABR	49	46	12	11	25	20	63	64	23	22	35	9	54	53	16	16	29	16
.JUL	45	42	11	11	30	12	65	65	17	20	32	8	53	51	13	14	30	11
.OUT	54	54	10	10	22	11	57	58	17	17	29	12	56	56	13	13	25	11
1992.JAN	61	66	10	11	25	18	63	61	18	17	22	13	62	65	13	13	24	16
.ABR	58	55	10	10	20	11	59	60	12	11	25	15	59	58	10	10	22	12
.JUL	77	74	7	6	20	6	61	61	10	12	32	16	71	69	8	8	24	10
.OUT	69	69	7	7	24	6	67	68	11	11	27	16	68	68	9	9	25	9
1993.JAN	63	68	6	6	21	11	68	66	11	10	31	10	65	68	8	8	25	10
.ABR	82	79	6	6	22	5	87	88	12	12	31	9	84	83	8	9	25	7
.JUL	75	72	10	9	33	4	84	84	15	17	31	11	79	77	12	12	32	6
.OUT	72	72	10	11	30	6	85	86	13	13	32	13	77	77	11	11	31	8
1994.JAN	76	81	11	11	26	5	83	81	12	11	36	11	79	82	12	12	30	7
.ABR	79	76	12	12	22	3	80	81	11	11	39	9	80	79	12	13	28	5
.JUL	75	73	16	15	26	6	83	83	6	8	36	9	78	76	12	11	29	7
.OUT	77	78	6	7	31	6	81	82	10	10	35	2	78	79	7	8	33	5
1995.JAN	74	79	8	8	37	4	76	74	10	9	35	8	75	78	9	9	36	6
.ABR	82	79	6	6	24	2	86	87	7	7	33	8	84	83	6	7	28	5
.JUL	72	70	5	4	33	3	84	84	8	10	33	12	77	75	6	5	33	6
.OUT	73	74	10	11	30	3	78	79	15	15	37	11	75	76	12	13	33	6
1996.JAN	84	89	16	16	27	5	76	74	11	10	30	2	81	84	14	14	28	4

Factores Limitativos Mais Importantes

	COMÉRCIO POR GROSSO						COMÉRCIO A RETALHO						TOTAL					
	PROCURA		PREÇOS		DIF.TES.	DIF.PES.	PROCURA		PREÇOS		DIF.TES.	DIF.PES.	PROCURA		PREÇOS		DIF.TES.	DIF.PES.
	V.E.	V.C.S.	V.E.	V.C.S.	V.E.	V.E.	V.E.	V.C.S.	V.E.	V.C.S.	V.E.	V.E.	V.E.	V.C.S.	V.E.	V.C.S.	V.E.	V.E.
1989.JAN	29	38	2	3	12	7	32	35	23	20	10	5	30	37	10	10	12	6
.ABR	30	27	5	4	13	13	48	49	20	19	10	6	37	36	11	10	12	10
.JUL	33	26	4	4	10	6	55	53	8	12	14	2	41	35	6	8	12	4
.OUT	62	63	4	4	15	6	58	57	13	13	12	5	60	61	8	8	14	6
1990.JAN	36	45	2	3	17	8	43	46	18	15	11	5	39	46	8	8	15	7
.ABR	53	50	3	2	12	5	46	46	25	25	9	1	50	49	11	10	11	4
.JUL	63	56	3	3	12	7	50	48	12	15	15	7	58	52	6	7	13	7
.OUT	45	47	6	6	19	8	45	44	20	20	12	3	45	46	11	11	16	6
1991.JAN	27	35	3	4	32	8	45	47	19	16	18	2	34	40	9	9	27	5
.ABR	39	35	7	6	14	12	44	44	14	14	24	2	41	39	10	9	18	8
.JUL	38	32	6	6	16	4	48	46	8	11	18	5	42	37	7	8	17	5
.OUT	35	37	3	3	12	7	51	51	11	11	14	6	41	42	6	6	13	7
1992.JAN	43	51	2	3	15	9	50	51	13	10	9	4	46	52	6	6	13	7
.ABR	50	45	4	4	11	6	49	49	6	6	15	2	50	47	5	4	13	4
.JUL	68	64	2	2	11	3	52	50	4	7	14	14	62	58	3	4	12	7
.OUT	59	61	5	5	12	1	56	56	5	5	13	9	57	59	5	5	12	4
1993.JAN	52	60	4	4	9	1	62	63	8	5	14	1	56	61	5	5	11	1
.ABR	75	69	2	2	10	3	76	76	5	5	8	0	75	72	3	3	9	2
.JUL	67	64	2	2	16	1	67	65	5	7	20	1	67	64	3	4	17	1
.OUT	67	69	2	2	16	2	63	64	7	7	22	0	65	67	4	4	18	1
1994.JAN	70	77	3	3	14	1	64	64	6	3	23	0	67	71	4	3	17	1
.ABR	73	67	3	3	12	0	64	64	5	6	23	0	69	66	4	4	16	0
.JUL	62	59	2	2	17	4	70	69	2	4	16	0	65	62	2	3	17	3
.OUT	67	69	2	2	14	0	66	67	2	2	23	0	67	69	2	2	17	0
1995.JAN	54	61	5	5	16	2	60	60	5	2	27	2	57	61	5	4	20	2
.ABR	61	55	2	2	17	2	64	64	6	7	20	1	62	59	3	3	18	1
.JUL	59	56	3	3	20	1	71	70	3	5	19	1	63	60	3	4	20	1
.OUT	64	66	3	3	20	1	71	72	3	3	21	2	66	68	3	3	20	1
1996.JAN	66	73	1	1	21	1	66	60	4	1	23	1	66	70	2	1	22	1

QUADROS GERAIS

COMÉRCIO POR GROSSO E A RETALHO

FEVEREIRO 1996



1 - APURAMENTO CAE

QUADRO 1.1

MES: Fevereiro ANO: 1996		VOLUME DE VENDAS				NIVEL DE EXISTENCIAS			
ACTIVIDADES		+	-	-	SALDO	+	-	-	SALDO
6101	Prod. da Agric. Silv. e Pec.	63	31	6	57	1	88	11	-10
6102	Minerais, Metais e Prod. Quim.	6	76	18	-12	12	86	2	10
6103	Madeira, Cortiça, Mat.Constr.	2	91	7	-5	7	81	12	-5
6104	Máq. e Mat p/ Agric., Ind., Com.	19	62	19	0	23	72	5	18
6105	Ferragens, Quinq. e Ap. Electr.	62	35	3	59	10	88	2	8
6106	Móveis e Artigos Mobiliário	0	75	25	-25	25	75	0	25
6107	Text. Vest. Calc. Malas, Art. Viag.	1	45	54	-53	11	44	45	-34
6108	Géneros Alim. Bebidas e Tabaco	9	74	17	-8	24	71	5	19
6109	Não Especificado	11	54	35	-24	10	74	16	-6
610	Total do Comércio por Grosso	19	60	21	-2	14	76	10	4
-----									
6201	Géneros Alim. e Bebidas	11	75	14	-3	0	92	8	-8
6202	Prod. Quim. Farm. e Afins	5	75	20	-15	23	76	1	22
6203	Texteis Vestuário e Calçado	21	45	34	-13	27	64	9	18
6204	Móveis e Art. Mobiliário	11	29	60	-49	63	35	2	61
6205	Mat. Constr. Metais, Ferr.	0	95	5	-5	10	85	5	5
6206	Automóveis, Motoc. Bicicl.	11	67	22	-11	16	75	9	7
6207	Combustiveis	26	48	26	0	6	80	14	-8
6208	Grandes Armazéns e Bazares	0	64	36	-36	33	67	0	33
6209	Não Especificado	12	32	56	-44	36	59	5	31
620	Total do Comércio a Retalho	13	59	28	-15	19	74	7	12
-----									
6	Total (610+620)	17	60	23	-6	16	75	9	7

1 -APURAMENTO CAE

QUADRO 1.2

MES: Fevereiro									
ANO: 1996									
ACTIVIDADES	ENCOMENDAS AOS FORNECEDORES				PREÇOS DE VENDA				
	+	-	-	SALDO	+	-	-	SALDO	
6101 Prod. da Agric. Silv. e Pec.	63	32	5	58	18	81	1	17	
6102 Minerais, Metais e Prod. Quim.	3	89	8	-5	3	96	1	2	
6103 Madeira, Cortiça, Mat.Constr.	6	89	5	1	7	37	56	-49	
6104 Máq. e Mat p/ Agric., Ind., Com.	24	59	17	7	30	65	5	25	
6105 Ferragens, Quinq. e Ap. Electr.	17	76	7	10	68	32	0	68	
6106 Móveis e Artigos Mobiliário	0	75	25	-25	0	100	0	0	
6107 Text. Vest. Calc. Malas, Art. Viag.	6	42	52	-46	0	48	52	-52	
6108 Géneros Alim. Bebidas e Tabaco	10	71	19	-9	24	71	5	19	
6109 Não Especificado	14	69	17	-3	22	52	26	-4	
610 Total do Comércio por Grosso	17	67	16	1	21	66	13	8	
-----									
6201 Géneros Alim. e Bebidas	39	50	11	28	10	90	0	10	
6202 Prod. Quim. Farm. e Afins	6	78	16	-10	23	77	0	23	
6203 Texteis Vestuário e Calçado	28	37	35	-7	7	70	23	-16	
6204 Móveis e Art. Mobiliário	2	29	69	-67	6	92	2	4	
6205 Mat. Constr. Metais, Ferr.	3	84	13	-10	62	38	0	62	
6206 Automóveis, Motoc. Bicicl.	9	67	24	-15	38	61	1	37	
6207 Combustíveis	26	56	18	8	10	86	4	6	
6208 Grandes Armazéns e Bazares	0	67	33	-33	53	47	0	53	
6209 Não Especificado	15	34	51	-36	30	56	14	16	
620 Total do Comércio a Retalho	17	56	27	-10	23	72	5	18	
-----									
6 Total (610+620)	17	63	20	-3	22	68	10	12	

1 - APURAMENTO CAE

QUADRO 1.3

MES: Fevereiro ANO: 1996		ACTIVIDADE NO MES				ACTIVIDADE NOS PROXIMOS 6 MESES			
ACTIVIDADES		+	-	-	SALDO	+	-	-	SALDO
6101	Prod. da Agric. Silv. e Pec.	62	36	2	60	6	90	4	2
6102	Minerais, Metais e Prod. Quim.	19	68	13	6	16	78	6	10
6103	Madeira, Cortiça, Mat.Constr.	0	38	62	-62	8	88	4	4
6104	Mâq. e Mat p/ Agric., Ind., Com.	16	62	22	-6	40	55	5	35
6105	Ferragens, Quinq. e Ap. Electr.	3	89	8	-5	62	32	6	56
6106	Móveis e Artigos Mobiliário	0	68	32	-32	25	75	0	25
6107	Text. Vest. Calc. Malas, Art. Viag.	0	37	63	-63	11	49	40	-29
6108	Gêneros Alim. Bebidas e Tabaco	15	67	18	-3	19	72	9	10
6109	Não Especificado	9	67	24	-15	32	61	7	25
610	Total do Comércio por Grosso	17	62	21	-4	24	67	9	15
-----									
6201	Gêneros Alim. e Bebidas	0	75	25	-25	37	53	10	27
6202	Prod. Quim. Farm. e Afins	0	60	40	-40	7	83	10	-3
6203	Texteis Vestuário e Calçado	0	65	35	-35	5	80	15	-10
6204	Móveis e Art. Mobiliário	5	27	68	-63	45	36	19	26
6205	Mat. Constr. Metais, Ferr.	7	77	16	-9	19	80	1	18
6206	Automóveis, Motoc. Bicicl.	6	65	29	-23	20	61	19	1
6207	Combustiveis	6	63	31	-25	20	71	9	11
6208	Grandes Armazéns e Bazares	0	16	84	-84	0	100	0	0
6209	Não Especificado	0	55	45	-45	24	41	35	-11
620	Total do Comércio a Retalho	3	63	34	-31	23	62	15	8
-----									
6	Total (610+620)	12	62	26	-14	23	66	11	12

