



INSTITUTO NACIONAL DE ESTATÍSTICA

INQUÉRITO MENSAL DE CONJUNTURA AO COMÉRCIO

Nº71

JANEIRO

1996

FOLHA DE INFORMAÇÃO *RÁPIDA*

**INFORMAR
PARA** *decidir*

Catálogo recomendada :

INQUÉRITO MENSAL DE CONJUNTURA AO COMÉRCIO.

Lisboa, 1990-

Inquérito mensal de conjuntura ao comércio / [ed.] Instituto Nacional de Estatística. - N.º 1 (Mar. 1990)-

- Lisboa : I.N.E.,

1990- - 30 cm

Mensal. - Continuação de : Inquérito trimestral de conjuntura ao comércio : folha de informação rápida = ISSN 0871-0988

ISSN 0871-6587

PARA ESCLARECIMENTOS SOBRE A INFORMAÇÃO APRESENTADA CONTACTE:

Dr. José Mouronho ☎Ext. 3922

Data de disponibilidade da informação

16 de Fevereiro de 1996

Av. António José de Almeida-1000 LISBOA

☎ 847 00 50-P.P.A

Telefax (00351) 847 85 78-Telex 63738 PCDINE P.

Tiragem: 380 exemplares

Depósito Legal: 23312/88

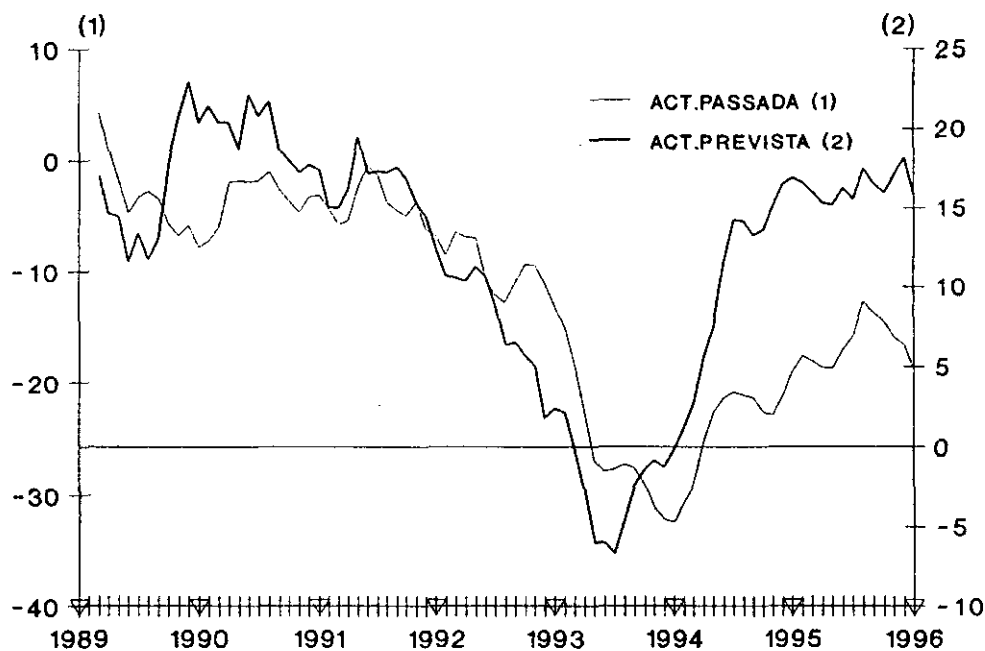
Preço: 1 260\$00,(C/IVA Incluído)



INQUÉRITO MENSAL DE CONJUNTURA AO COMÉRCIO

N: 71 JANEIRO 1996

EVOL.DA ACTIVIDADE NO COMERCIO - V.C.S.
MED.MOVEL DE 3 MESES



EVOLUÇÃO DO COMÉRCIO POR GROSSO E A RETALHO

JANEIRO DE 1996

Os indicadores referentes ao quarto trimestre de 1995 apresentaram-se mais desfavoráveis do que no trimestre anterior. Embora não tenha aumentado a proporção de empresas declarando obstáculos ao desenvolvimento da actividade, verifica-se que a insuficiência da procura aumentou de importância relativa, devido à evolução no sub-sector do comércio por grosso. De acordo com os empresários, este quadro desfavorável dever-se-à manter para o próximo trimestre. Com efeito, as perspectivas de criação de emprego e de evolução do volume de vendas são mais negativas do que as verificadas em Outubro.

Em Janeiro manteve-se o movimento decrescente do indicador “apreciação sobre a actividade passada” nos dois sub-sectores do comércio (*).

As opiniões sobre o volume de vendas apresentaram-se menos favoráveis do que no mês precedente em ambos os sub-sectores, o mesmo se verificando quanto às perspectivas de encomendas a fornecedores.

As expectativas quanto à evolução da actividade nos próximos meses mantêm-se positivas, embora tenham revelado, em ambos os sub-sectores, evoluções desfavoráveis face ao mês precedente. No conjunto do sector, as expectativas quanto ao aumento dos preços decresceram, sendo de realçar a tendência fortemente descendente deste indicador no comércio por grosso.

(*) A análise baseia-se principalmente nos gráficos e valores apresentados em anexo. Os gráficos resultam de médias móveis de três termos, fornecendo uma informação “atrasada”, embora “expurgada” de irregularidades.

NOTAS

1. ABREVIATURAS:

1. *S.R.E. : (SALDOS DE RESPOSTAS EXTREMAS) : diferença entre as percentagens de respostas positiva e negativa.*
2. *V.E. : Valores efectivos*
3. *V.C.S. : Valores Corrigidos da Sazonalidade*

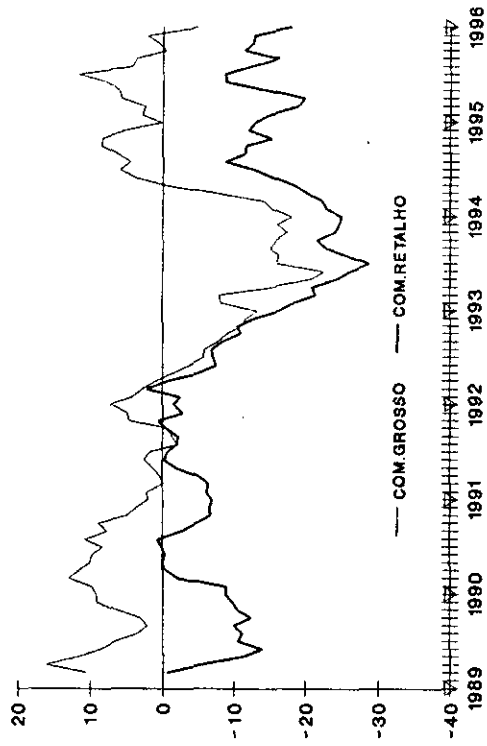
2. QUADROS:

- *RESULTADOS POR RAMOS DE ACTIVIDADE : percentagem de cada tipo de resposta, valores efectivos.*
- *SERIES CRONOLOGICAS : saldo de respostas extremas, valores efectivos e valores corrigidos da sazonalidade.*

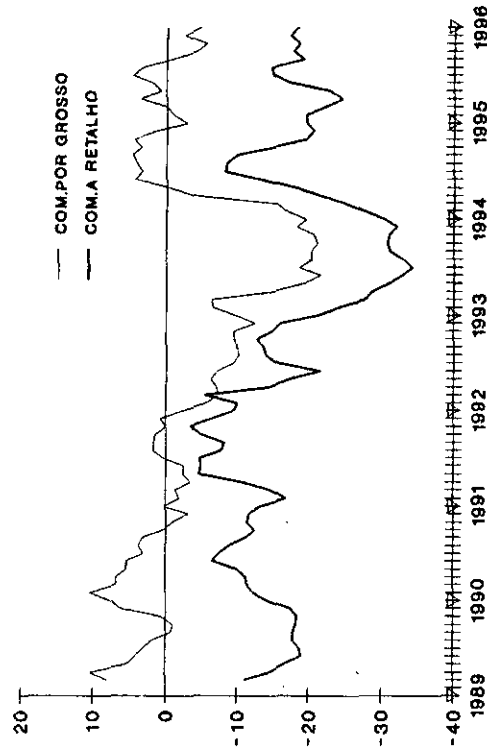
3. GRAFICOS:

- *Médias móveis de três termos dos saldos de respostas extremas, valores efectivos e corrigidos da sazonalidade.*

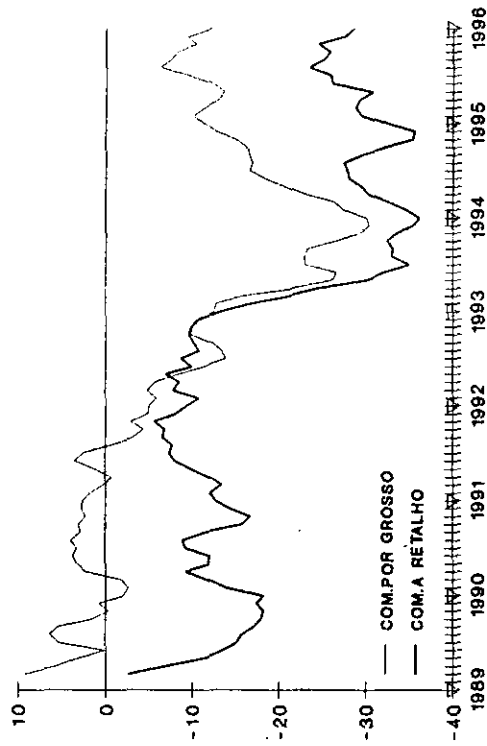
VOLUME DE VENDAS - V.C.S.
MED.MOVEL DE 3 MESES



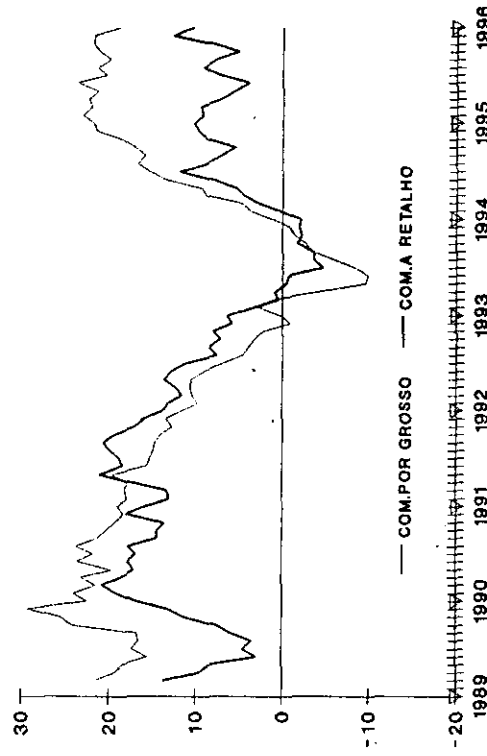
PERSPECTIVAS ENCA.AOS FORNECEDORES-V.C.S.
MED.MOVEL DE 3 MESES



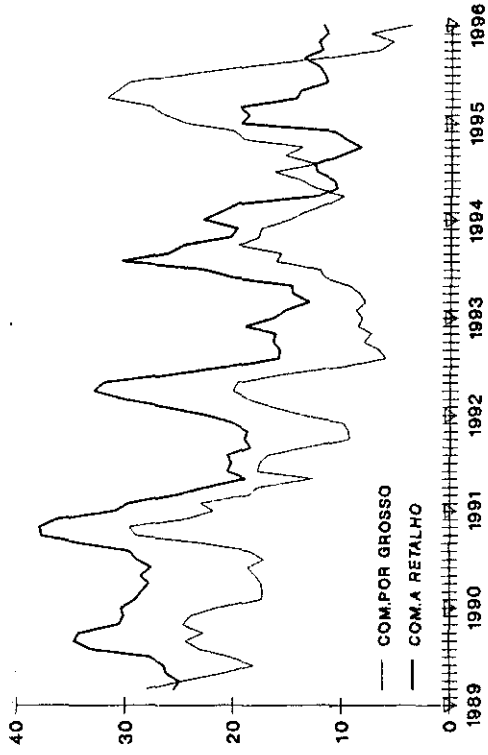
ACTIVIDADE PASSADA - V.C.S.
MED.MOVEL DE 3 MESES



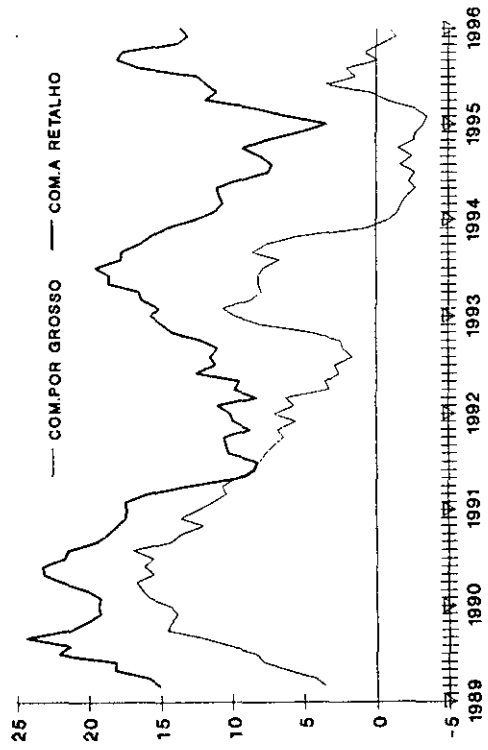
ACTIVIDADE PREVISTA - V.C.S.
MED.MOVEL DE 3 MESES



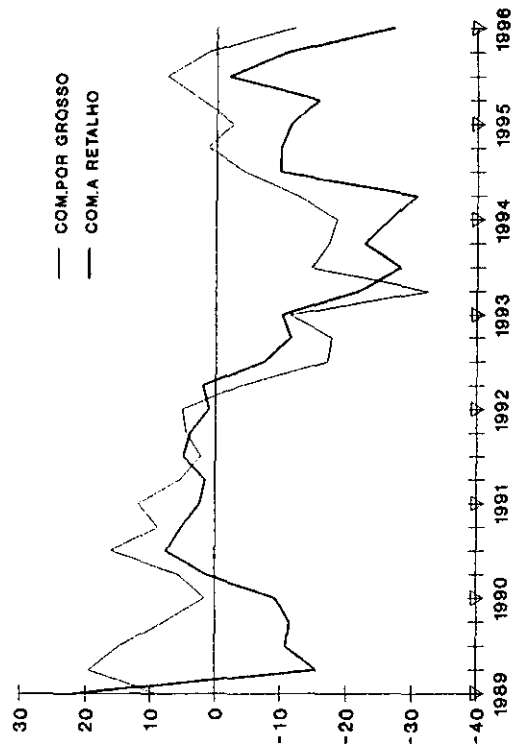
PREÇOS DE VENDA - V.C.S.
MED.MOVEL DE 3 MESES



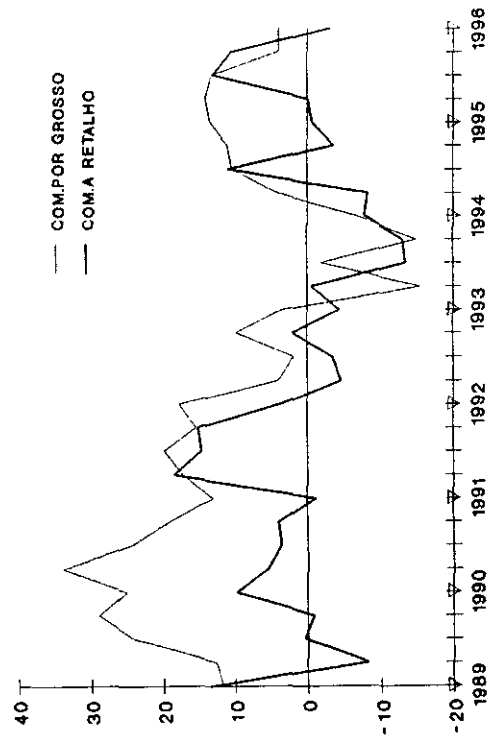
NIVEL DE EXISTENCIAS - V.C.S.
MED.MOVEL DE 3 MESES



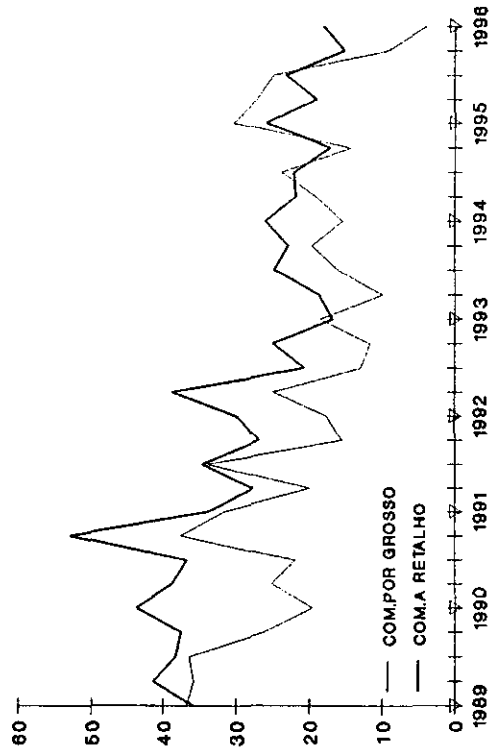
ENCOMENDAS A FORNECEDORES - V.C.S.



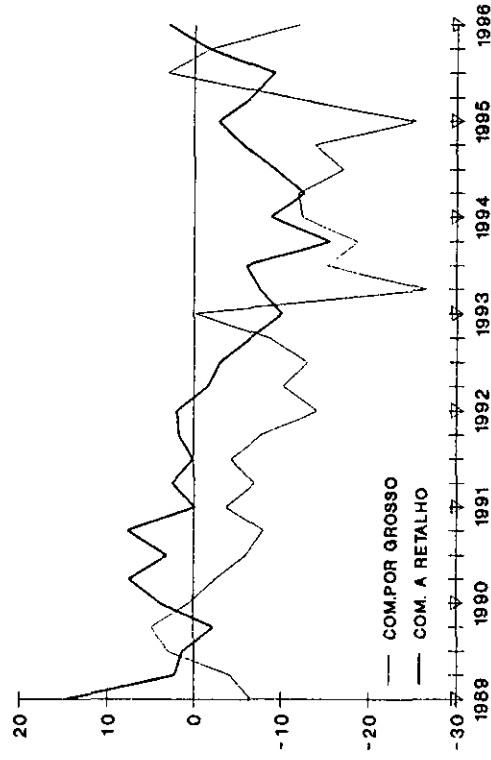
VOLUME DE VENDAS
PERSPECTIVAS - V.C.S.



PERSPECTIVAS
PREÇOS DE VENDA - V.C.S.



PERSPECTIVAS
NUMERO DE EMPREGADOS - V.C.S.



ANEXO
SÉRIES CRONOLÓGICAS
COMÉRCIO

	VOLUME VENDAS						EXISTENCIAS					
	C.GROSSO		C.RETALHO		TOTAL		C.GROSSO		C.RETALHO		TOTAL	
	VE	V.C.S.	VE	V.C.S.	VE	V.C.S.	VE	V.C.S.	VE	V.C.S.	VE	V.C.S.
1989.01	-6	-4	-8	2	-7	-2	1	4	15	14	6	7
.02	19	22	-4	7	10	15	3	3	14	16	8	8
.03	17	14	-7	-10	8	4	4	4	15	15	8	8
.04	20	13	-8	-13	9	2	6	6	17	16	11	11
.05	2	8	-5	-10	-1	0	7	8	21	24	12	13
.06	4	4	-17	-19	-4	-4	8	9	17	14	11	11
.07	10	7	-3	-3	5	4	12	8	30	28	19	16
.08	-12	-1	-18	-12	-15	-5	15	14	19	21	16	15
.09	2	0	-19	-16	-6	-6	16	15	21	24	18	19
.10	13	10	-9	-10	4	1	15	15	19	19	16	16
.11	17	9	-1	-6	11	4	12	13	19	18	15	15
.12	4	8	-4	-14	1	1	13	14	23	21	17	17
1990.01	8	10	-17	-7	-1	4	13	16	20	19	16	17
.02	8	11	-17	-6	-1	4	18	18	15	18	17	18
.03	21	18	10	7	17	13	15	15	24	23	19	19
.04	13	5	3	-2	10	3	17	17	25	24	19	19
.05	0	6	0	-5	0	1	13	14	19	21	15	18
.06	17	17	7	6	14	15	16	17	26	24	20	20
.07	4	1	-1	-1	3	2	20	16	22	20	20	17
.08	3	14	-9	-3	-2	8	19	18	18	21	19	18
.09	10	8	-7	-4	4	3	10	9	15	17	11	12
.10	8	5	-6	-7	3	0	14	14	18	18	15	15
.11	9	2	-4	-9	4	-3	12	13	20	19	15	15
.12	0	4	6	-4	3	3	13	14	18	16	15	15
1991.01	-2	-0	-19	-8	-8	-2	7	10	18	18	11	12
.02	-1	2	-17	-7	-7	-2	11	10	16	19	12	13
.03	0	-3	-2	-5	-1	-5	11	11	12	11	11	11
.04	9	1	2	-3	7	0	10	11	10	10	10	10
.05	-1	5	6	2	2	3	7	8	6	8	7	8
.06	1	1	1	-0	0	0	7	8	10	8	8	8
.07	2	-1	-5	-5	-1	-1	13	9	11	9	12	9
.08	-17	-7	-7	-1	-13	-4	7	6	11	14	9	8
.09	7	4	-2	-1	3	1	7	6	6	9	6	7
.10	4	1	2	1	3	0	7	7	10	9	9	9
.11	15	9	6	2	12	6	6	8	10	8	8	8
.12	0	5	0	-11	0	-1	2	2	14	12	6	6
1992.01	5	7	-8	4	1	7	8	11	10	10	8	10
.02	-3	0	-11	-1	-6	-1	4	3	8	11	6	7
.03	3	1	6	3	5	2	5	4	5	4	5	5
.04	9	1	1	-4	5	-2	1	2	15	15	6	7
.05	-11	-6	-11	-14	-11	-11	4	4	9	10	6	6
.06	-6	-6	-4	-5	-5	-5	1	1	14	13	6	6
.07	-3	-5	-4	-3	-4	-4	7	3	13	11	9	6
.08	-16	-6	-18	-13	-17	-9	1	0	8	11	3	2
.09	-7	-12	-9	-9	-7	-10	4	3	9	11	6	7
.10	-6	-9	-9	-11	-7	-10	4	4	15	14	9	8
.11	-8	-13	-8	-12	-8	-13	5	7	19	17	10	10
.12	-19	-14	-4	-16	-13	-13	13	13	15	13	14	14
1993.01	-16	-14	-35	-22	-23	-16	6	9	16	16	10	12
.02	-1	3	-27	-18	-11	-5	10	9	12	15	11	11
.03	-11	-13	-22	-25	-15	-18	9	8	19	17	13	12
.04	-27	-35	-15	-20	-23	-29	5	7	17	17	9	10
.05	-18	-14	-26	-28	-22	-22	10	10	21	21	15	15
.06	-18	-18	-30	-30	-23	-23	8	8	18	17	11	11
.07	-14	-18	-29	-28	-21	-21	9	6	22	20	15	12
.08	-24	-15	-23	-18	-25	-17	7	6	13	16	8	8
.09	-9	-15	-21	-22	-13	-17	14	13	15	17	15	16
.10	-15	-18	-22	-24	-18	-21	3	3	17	16	8	7
.11	-16	-20	-23	-28	-19	-23	-2	-0	16	14	5	5
.12	-17	-11	-11	-23	-15	-15	-1	-1	15	14	5	5
1994.01	-26	-24	-39	-25	-32	-25	-5	-2	9	9	-1	1
.02	-15	-11	-29	-20	-20	-14	-1	-2	7	10	3	3
.03	-6	-8	-19	-22	-11	-14	0	-1	14	12	5	4
.04	5	-4	-14	-19	-2	-8	-5	-3	10	10	1	2
.05	8	10	-13	-15	-1	-1	-3	-4	11	11	3	3
.06	6	6	-13	-12	-2	-1	0	-0	8	8	2	2
.07	4	2	-12	-11	-2	-2	-1	-4	6	4	2	-1
.08	-4	5	-7	-3	-6	2	0	-1	7	10	2	2
.09	17	11	-20	-21	3	-1	-2	-3	8	10	2	3
.10	12	9	-9	-11	4	1	-1	-1	9	7	3	2
.11	8	5	-10	-13	1	-3	-6	-4	7	5	-1	-0
.12	-5	1	1	-11	-4	-4	-3	-3	4	3	-1	-1
1995.01	-8	-6	-28	-14	-15	-8	-6	-3	2	2	-3	-1
.02	9	13	-28	-19	-5	1	-4	-5	10	13	1	1
.03	2	0	-21	-24	-7	-10	1	-0	11	9	4	3
.04	13	4	-12	-17	4	-2	1	3	13	13	6	7
.05	10	14	-2	-4	6	6	-1	-2	11	11	4	4
.06	5	5	-6	-5	1	2	9	9	12	12	10	10
.07	18	16	-18	-17	5	5	0	-3	17	15	7	4
.08	-18	-9	-19	-15	-18	-11	1	0	20	23	9	9
.09	9	3	-16	-17	0	-4	3	2	14	16	7	8
.10	8	5	0	-2	5	2	0	-0	15	13	5	4
.11	-3	-6	-15	-18	-8	-12	-5	-3	14	12	1	2
.12	1	7	-5	-17	-1	-1	-1	-1	15	14	5	5
1996.01	-16	-16	-32	-18	-24	-17	-2	1	15	15	4	6

	PERSPECTIVAS ENC. A FORNECEDORES						PREÇOS DE VENDA					
	C.GROSSO		C.RETALHO		TOTAL		C.GROSSO		C.RETALHO		TOTAL	
	VE	V.C.S.	VE	V.C.S.	VE	V.C.S.	VE	V.C.S.	VE	V.C.S.	VE	V.C.S.
1989.01	6	1	-6	-7	1	-2	46	31	42	29	45	31
.02	17	13	-3	-13	10	4	33	28	32	23	33	26
.03	15	10	-4	-13	8	1	29	25	22	25	26	24
.04	13	8	-13	-18	2	-1	21	21	31	27	24	23
.05	-6	-3	-19	-19	-11	-10	11	16	24	27	16	21
.06	2	7	-24	-19	-8	-4	15	17	19	25	16	19
.07	-1	5	-25	-18	-10	-4	25	28	27	31	26	30
.08	-12	-8	-17	-16	-14	-10	21	25	35	43	26	31
.09	3	-1	-20	-20	-6	-9	17	21	30	30	22	25
.10	9	4	-22	-19	-3	-5	23	23	32	30	27	26
.11	-3	-1	-16	-17	-8	-7	24	30	31	32	27	31
.12	10	16	-26	-17	-3	5	18	19	25	29	21	23
1990.01	12	7	-8	-9	4	1	31	15	43	30	36	22
.02	12	8	-1	-11	7	1	22	18	37	28	28	22
.03	10	5	-6	-15	4	-3	22	19	25	27	23	21
.04	12	7	-3	-8	6	3	16	16	32	28	22	21
.05	1	4	-8	-8	-2	-1	15	19	28	31	20	24
.06	0	5	-9	-4	-4	1	19	21	18	24	18	20
.07	-8	-0	-18	-11	-10	-4	8	11	28	32	16	20
.08	0	6	-12	-12	-5	-1	19	23	25	33	21	27
.09	8	4	-11	-11	0	-3	31	34	37	37	33	36
.10	-4	-9	-17	-14	-8	-10	29	29	45	43	35	35
.11	0	2	-8	-9	-3	-2	19	25	32	33	23	27
.12	-9	-3	-21	-12	-14	-6	19	19	29	32	23	24
1991.01	7	1	-19	-19	-3	-7	37	21	39	27	37	23
.02	-1	-4	-9	-19	-4	-9	33	29	38	29	35	29
.03	3	-1	2	-6	3	-3	9	6	19	19	13	11
.04	0	-5	-2	-7	-1	-3	19	19	22	19	21	20
.05	-3	-1	-2	-1	-2	-1	9	13	16	18	11	15
.06	-7	-2	-12	-7	-9	-4	19	21	20	25	19	21
.07	-2	4	-14	-7	-7	-1	15	18	13	18	15	19
.08	-3	3	-10	-10	-5	-1	7	11	12	19	8	14
.09	3	-2	-6	-8	0	-4	7	10	17	16	11	14
.10	7	3	1	3	4	2	6	6	20	19	11	11
.11	-3	-1	-6	-6	-4	-3	5	11	18	19	10	14
.12	-6	-0	-25	-17	-14	-6	12	12	19	22	15	16
1992.01	0	-6	-7	-6	-3	-7	33	17	37	27	35	21
.02	-9	-11	3	-8	-4	-9	24	20	39	30	30	24
.03	-1	-5	4	-3	1	-5	22	19	35	34	27	25
.04	0	-5	-27	-32	-11	-13	22	22	37	34	28	27
.05	-10	-9	-18	-16	-13	-13	14	18	25	27	18	22
.06	-13	-8	-22	-16	-16	-11	5	7	13	16	9	11
.07	-17	-12	-21	-14	-18	-13	1	4	13	18	6	10
.08	-18	-11	-11	-12	-16	-12	3	7	7	14	5	11
.09	-1	-7	-12	-15	-5	-10	5	8	13	15	8	11
.10	-8	-11	-13	-12	-10	-11	8	8	19	19	12	12
.11	-12	-11	-19	-18	-15	-14	-1	5	13	14	4	8
.12	-22	-16	-26	-19	-23	-15	12	12	21	24	16	17
1993.01	3	-3	-29	-27	-10	-14	23	7	21	11	21	7
.02	1	-1	-15	-27	-5	-10	11	7	19	10	15	9
.03	-12	-15	-23	-30	-16	-22	13	10	20	17	15	13
.04	-23	-28	-24	-29	-23	-24	9	9	18	16	12	11
.05	-15	-15	-37	-35	-23	-23	5	9	8	10	6	10
.06	-27	-22	-41	-35	-32	-27	15	17	33	35	21	23
.07	-24	-19	-40	-33	-31	-26	7	10	19	24	11	15
.08	-28	-20	-30	-31	-28	-24	17	21	26	33	20	26
.09	-15	-22	-25	-29	-18	-24	12	15	18	22	15	18
.10	-19	-21	-33	-32	-25	-26	22	22	18	19	20	20
.11	-20	-19	-34	-32	-25	-24	9	15	20	20	13	17
.12	-21	-14	-39	-32	-28	-20	15	15	17	20	15	16
1994.01	-19	-25	-30	-27	-24	-28	30	14	38	29	33	19
.02	-9	-10	-12	-23	-10	-15	15	11	24	15	18	12
.03	-7	-10	-18	-24	-11	-17	12	9	18	15	14	11
.04	14	8	-12	-17	4	4	10	10	9	7	10	9
.05	0	-0	-16	-13	-6	-6	16	19	8	10	13	17
.06	-1	4	-16	-9	-6	-1	11	13	14	15	11	12
.07	1	6	-9	-3	-2	2	13	17	7	12	10	15
.08	-6	2	-12	-13	-9	-5	3	8	4	11	2	9
.09	13	6	-9	-14	5	-2	18	21	4	8	13	16
.10	4	2	-18	-18	-4	-5	11	12	4	6	8	9
.11	4	5	-30	-27	-8	-6	18	24	15	15	17	21
.12	-9	-2	-23	-17	-14	-6	25	24	9	12	19	19
1995.01	-5	-11	-18	-15	-10	-14	41	25	41	32	41	27
.02	12	11	-16	-27	0	-5	34	30	21	12	30	24
.03	4	1	-18	-24	-4	-10	31	28	18	15	27	24
.04	5	-1	-17	-22	-3	-4	38	38	18	16	31	30
.05	2	2	-25	-22	-8	-8	24	27	9	11	18	22
.06	-1	4	-14	-7	-6	-1	23	25	6	7	17	18
.07	3	8	-22	-16	-7	-3	18	22	12	17	15	20
.08	-10	-2	-20	-21	-14	-10	5	10	6	13	5	12
.09	-1	-8	-16	-21	-7	-14	0	3	7	11	3	6
.10	-1	-3	-11	-11	-4	-5	6	7	10	12	7	8
.11	-7	-6	-27	-24	-15	-13	0	6	14	14	4	8
.12	-5	2	-23	-17	-12	-4	10	9	6	9	8	8
1996.01	-4	-10	-17	-14	-9	-13	12	-4	22	13	16	2

	ACTIVIDADE NO MES						ACTIVIDADE PROXIMOS 6 MESES					
	C.GROSSO		C.RETALHO		TOTAL		C.GROSSO		C.RETALHO		TOTAL	
	VE	V.C.S.	VE	V.C.S.	VE	V.C.S.	VE	V.C.S.	VE	V.C.S.	VE	V.C.S.
1989.01	12	7	6	2	10	5	21	20	16	15	18	17
.02	8	11	-4	-2	4	5	22	21	14	8	19	15
.03	11	9	-6	-8	4	3	27	23	25	17	26	19
.04	2	-3	-14	-11	-4	-5	15	14	6	3	12	10
.05	0	3	-17	-16	-7	-4	24	18	9	4	18	14
.06	-1	1	-15	-14	-6	-5	11	14	2	1	7	11
.07	6	12	-18	-16	-4	-0	19	19	5	8	14	15
.08	5	6	-19	-17	-4	-3	13	16	1	1	8	9
.09	-4	-2	-20	-18	-10	-7	18	15	7	8	14	15
.10	2	0	-18	-19	-6	-7	38	41	11	13	27	30
.11	3	0	-17	-18	-4	-6	14	20	9	13	13	18
.12	3	2	-10	-15	-2	-5	27	26	3	14	18	21
1990.01	-3	-8	-17	-21	-8	-13	22	21	24	24	23	22
.02	-4	-1	-8	-6	-5	-4	26	25	25	19	26	21
.03	5	4	-7	-9	0	-1	22	18	26	19	24	18
.04	10	5	-16	-13	0	-0	27	26	20	17	24	22
.05	-2	1	-15	-14	-7	-4	20	15	20	15	20	16
.06	3	5	-11	-9	-2	-1	27	30	22	21	25	29
.07	-2	4	-7	-5	-4	-0	20	20	11	14	16	18
.08	2	3	-14	-13	-3	-2	18	21	18	18	18	19
.09	0	2	-19	-17	-8	-6	26	23	10	11	19	19
.10	6	4	-16	-18	-2	-3	14	17	13	14	13	16
.11	3	1	-14	-15	-3	-5	12	18	12	16	12	17
.12	5	4	-5	-10	1	-2	20	20	13	24	17	21
1991.01	9	4	-9	-13	2	-3	21	19	7	7	16	15
.02	-4	-2	-16	-13	-9	-9	16	15	13	7	15	10
.03	-1	-1	-13	-14	-6	-6	23	20	31	25	25	20
.04	6	1	-11	-9	-1	-2	20	18	23	20	21	18
.05	1	4	-8	-7	-2	1	24	20	23	18	23	20
.06	3	6	-11	-8	-2	-0	6	9	19	17	11	14
.07	-7	-2	-9	-7	-8	-4	17	18	17	21	17	19
.08	-7	-5	-9	-8	-8	-6	16	19	22	21	18	19
.09	-3	-2	-6	-5	-4	-3	12	8	19	20	15	15
.10	-4	-6	-5	-8	-4	-6	12	16	18	17	14	17
.11	1	-1	-3	-4	-1	-3	9	15	11	14	10	15
.12	-6	-8	-7	-12	-7	-10	10	10	5	16	8	12
1992.01	-1	-6	-8	-11	-3	-8	12	10	9	10	12	11
.02	-5	-3	-12	-9	-8	-8	11	9	19	13	15	9
.03	-6	-5	-3	-3	-5	-4	14	12	16	11	15	12
.04	-4	-9	-15	-13	-8	-9	12	10	16	13	13	10
.05	-14	-11	-5	-4	-11	-8	12	9	22	17	15	12
.06	-17	-14	-16	-12	-17	-15	6	8	11	9	8	10
.07	-21	-17	-12	-10	-17	-14	3	3	3	7	3	5
.08	-12	-10	-11	-11	-12	-10	0	2	8	6	3	4
.09	-11	-11	-11	-11	-10	-9	10	6	11	12	11	10
.10	-7	-9	-4	-8	-6	-9	-2	1	3	3	0	2
.11	-9	-10	-10	-11	-9	-10	-6	-1	5	9	-2	2
.12	-12	-14	-8	-13	-11	-14	-4	-3	-6	5	-4	1
1993.01	-8	-14	-13	-16	-10	-15	7	4	3	5	5	4
.02	-12	-11	-25	-22	-17	-17	9	7	6	-0	8	2
.03	-25	-23	-26	-26	-26	-24	-7	-8	0	-3	-4	-6
.04	-26	-31	-27	-26	-26	-27	-9	-11	10	7	-1	-4
.05	-27	-24	-40	-39	-32	-29	-8	-10	1	-4	-5	-8
.06	-28	-24	-36	-32	-30	-27	-10	-8	-2	-4	-7	-6
.07	-24	-21	-37	-34	-30	-27	-7	-7	-10	-5	-8	-6
.08	-27	-24	-33	-33	-30	-28	-5	-3	1	-1	-3	-1
.09	-25	-25	-32	-32	-28	-28	3	-1	-5	-5	1	0
.10	-28	-30	-28	-32	-28	-31	-8	-5	0	0	-5	-3
.11	-32	-33	-35	-36	-33	-34	-3	2	-6	-2	-4	0
.12	-26	-28	-33	-38	-28	-31	-1	1	-15	-4	-6	-1
1994.01	-24	-29	-32	-35	-27	-32	4	1	-3	-0	1	0
.02	-25	-25	-35	-32	-29	-29	12	10	11	5	11	5
.03	-28	-25	-32	-31	-29	-27	4	4	7	4	5	3
.04	-14	-19	-29	-28	-19	-20	15	13	8	5	12	9
.05	-20	-17	-30	-29	-24	-21	13	11	13	7	13	10
.06	-23	-18	-32	-27	-26	-23	15	16	15	13	15	16
.07	-17	-14	-30	-27	-22	-19	18	18	11	18	15	17
.08	-21	-18	-28	-28	-24	-22	13	15	0	-2	8	10
.09	-17	-17	-33	-33	-23	-24	18	14	7	7	14	13
.10	-11	-13	-31	-36	-19	-22	19	22	11	11	16	18
.11	-14	-15	-36	-37	-22	-23	15	20	4	8	10	14
.12	-8	-10	-29	-34	-15	-18	21	23	-1	10	12	17
1995.01	-4	-9	-24	-27	-11	-16	26	23	10	13	20	19
.02	-11	-11	-32	-29	-19	-19	28	24	11	5	20	14
.03	-17	-14	-32	-31	-22	-20	20	20	14	11	17	15
.04	-9	-14	-29	-28	-16	-17	25	24	9	6	20	17
.05	-15	-12	-34	-33	-22	-19	22	20	6	0	16	13
.06	-15	-10	-22	-17	-18	-15	25	26	8	6	18	19
.07	-9	-6	-30	-27	-17	-14	14	14	11	18	13	15
.08	-5	-2	-26	-26	-12	-10	21	23	8	8	17	19
.09	-14	-14	-22	-22	-17	-18	26	22	1	1	17	16
.10	-6	-8	-24	-29	-13	-16	15	18	8	8	11	13
.11	-8	-9	-21	-22	-13	-14	21	26	11	15	18	22
.12	-9	-11	-27	-32	-16	-19	20	22	4	15	14	19
1996.01	-12	-17	-29	-32	-18	-23	12	9	-2	1	7	6

VOL VEND NO TRIMESTRE				ENCOMENDAS A FORNECEDORES				Fabricas Limitadas - Percentagem de Empresas Com				
C.GROSSO VE. V.C.S.	C.RETA LHO VE. V.C.S.	TOTAL VE. V.C.S.	610 VE. V.C.S.	C.GROSSO VE. V.C.S.	C.RETA LHO VE. V.C.S.	TOTAL VE. V.C.S.	C.GROSSO VE. V.C.S.	C.RETA LHO VE. V.C.S.	TOTAL VE. V.C.S.	C.GROSSO VE. V.C.S.	C.RETA LHO VE. V.C.S.	TOTAL VE. V.C.S.
1989 JAN				22	14	0	20	22	13	31	30	51
ABR				14	17	21	7	-16	8	35	35	35
JUL				21	21	14	5	-15	3	36	49	40
OUT				-3	4	2	-3	-12	-1	28	29	42
1990 JAN				12	1	7	-3	-2	-4	37	47	40
ABR	18	0	22	11	12	1	3	-1	4	35	44	38
JUL	15	19	8	14	10	15	16	3	11	33	41	36
OUT	20	24	5	16	7	14	3	0	6	35	44	39
1991 JAN				22	10	16	12	10	2	35	36	41
ABR	6	11	4	3	7	6	5	-1	2	36	42	40
JUL	-1	3	5	1	4	3	1	0	5	42	41	43
OUT	1	3	1	2	5	2	1	4	4	40	42	41
1992 JAN				17	5	18	3	9	1	41	44	43
ABR	-2	4	-6	5	-4	3	-3	-1	-2	43	49	45
JUL	-13	-9	-7	-11	-9	-18	-17	-13	-8	47	45	45
OUT	-18	-14	-17	-15	-19	-16	-10	-11	-16	55	50	40
1993 JAN				10	-4	4	-10	-2	-3	46	47	46
ABR	-24	-16	-42	-31	-24	-33	-24	-25	-30	57	54	54
JUL	-10	-7	-24	-14	-17	-17	-15	-34	-26	55	58	56
OUT	-12	-7	-20	-15	-12	-17	-22	-22	-20	55	57	56
1994 JAN				2	-11	-2	-11	-16	-27	52	58	54
ABR	-13	-7	-39	-28	-12	-7	-13	-34	-31	49	50	52
JUL	5	6	-18	-17	-4	-7	-4	-16	-10	50	49	58
OUT	6	11	-10	-9	3	-2	5	-9	-5	45	62	61
1995 JAN				0	-5	5	-3	-3	-12	45	45	50
ABR	9	15	-32	-21	7	1	2	-19	-16	49	50	50
JUL	16	19	-8	0	11	5	8	-8	-2	44	63	62
OUT	2	7	-13	-12	3	0	1	-10	-11	47	47	51
1996 JAN				9	-8	2	-11	-16	-27	41	41	49

VOLUME DE VENDAS				NIVEL DE EXISTENCIAS				PREÇOS DE VENDIDA				NUMERO DE EMPREGADOS			
C.GROSSO VE. V.C.S.	C.RETA LHO VE. V.C.S.	TOTAL	C.GROSSO VE. V.C.S.	C.RETA LHO VE. V.C.S.	TOTAL	C.GROSSO VE. V.C.S.	C.RETA LHO VE. V.C.S.	TOTAL	C.GROSSO VE. V.C.S.	C.RETA LHO VE. V.C.S.	TOTAL	C.GROSSO VE. V.C.S.	C.RETA LHO VE. V.C.S.	TOTAL	
1989 JAN	5	12	4	-2	-7	-5	-3	-3	51	37	54	36	-7	14	15
ABR	20	15	-6	12	10	-3	6	11	35	36	39	41	-2	4	2
JUL	16	24	-5	15	16	-5	-2	6	25	36	26	38	3	1	2
OUT	34	29	5	-1	-7	-6	-7	-6	24	26	34	36	5	-2	1
1990 JAN	19	25	0	-12	-13	-4	-3	-9	34	20	62	44	0	0	2
ABR	41	34	15	6	11	6	2	-3	24	25	36	39	0	0	2
JUL	18	24	-2	4	10	-8	-11	-7	11	22	25	37	16	26	3
OUT	24	19	10	-4	19	-4	-2	-6	35	38	49	53	-6	6	3
1991 JAN	8	13	-1	7	-2	-4	-8	-5	46	32	52	34	-4	-4	0
ABR	24	17	28	19	-8	-10	0	-3	19	20	25	28	-4	-1	-3
JUL	15	20	9	15	12	16	-10	-6	23	34	23	35	-5	0	0
OUT	20	15	21	15	-8	-4	7	5	13	16	23	27	10	6	2
1992 JAN	14	18	-6	4	6	12	6	4	32	18	48	30	-14	1	2
ABR	10	4	5	4	2	4	2	4	24	25	36	39	29	31	2
JUL	5	2	-9	-3	-6	-1	-11	-7	13	9	21	5	-14	-10	-7
OUT	14	10	6	2	12	7	0	-4	9	12	21	25	-14	-9	-6
1993 JAN	1	3	-14	-4	1	4	-10	-3	33	19	35	17	0	-11	-10
ABR	-10	-15	0	-3	-8	-15	-10	-12	9	10	16	19	-23	-7	-6
JUL	-9	-2	-19	-13	-8	-12	-7	-10	5	16	13	25	-17	-15	-12
OUT	-11	-15	-7	-13	-9	-14	-13	-11	17	20	19	20	-21	-19	-15
1994 JAN	-8	-7	-18	-6	-11	-13	-13	-9	30	15	44	26	-12	-10	-9
ABR	9	4	2	6	2	7	5	2	18	19	18	22	-8	-12	-10
JUL	3	10	5	1	3	6	-2	-7	11	19	10	22	-19	-17	-15
OUT	15	11	3	-4	10	5	-3	-1	14	13	17	12	-16	-14	-14
1995 JAN	12	13	-11	-1	3	7	-9	-14	45	30	44	20	-25	-23	-4
ABR	19	14	10	0	15	11	4	0	26	27	16	19	-7	-11	-9
JUL	6	13	7	13	6	11	-2	3	14	25	12	23	1	0	-3
OUT	8	4	17	10	12	7	-19	-2	6	9	11	15	-4	-2	-2
1996 JAN	3	4	-13	-3	-3	1	4	-2	19	4	35	18	-12	-2	3

PERSPECTIVAS

FACTORES LIMITATIVOS

	COMERCIO POR GROSSO								COMERCIO A RETALHO				TOTAL							
	PROCURA		PREÇOS		DIF.TES.	DIF.PES.	PROCURA		PREÇOS		DIF.TES.	DIF.PES.	PROCURA		PREÇOS		DIF.TES.	DIF.PES.		
	V.E.	V.C.S.	V.E.	V.C.S.	V.E.	V.E.	V.E.	V.C.S.	V.E.	V.C.S.	V.E.	V.E.	V.E.	V.C.S.	V.E.	V.C.S.	V.E.	V.E.		
1989.JAN	37	42	12	13	25	13	41	39	28	26	25	18	38	41	18	18	25	15		
ABR	44	42	14	13	26	17	71	72	33	31	21	7	54	53	21	20	24	13		
JUL	42	39	11	11	19	14	64	64	18	22	35	5	51	49	14	15	25	11		
OUT	53	53	8	8	23	13	66	67	25	25	26	6	58	58	14	14	24	10		
1990.JAN	51	56	8	9	30	21	71	69	28	26	22	12	59	62	15	15	27	17		
ABR	56	54	20	19	21	15	64	65	35	33	26	6	59	58	25	24	23	11		
JUL	71	68	9	9	27	16	65	65	26	29	28	11	69	67	15	16	28	14		
OUT	56	56	14	14	34	18	62	63	30	30	26	8	58	58	20	20	31	14		
1991.JAN	39	44	11	12	36	13	65	63	29	27	31	14	49	52	18	18	34	14		
ABR	49	46	12	11	25	20	63	64	23	22	35	9	54	53	16	16	29	16		
JUL	45	42	11	11	30	12	65	65	17	20	32	8	53	51	13	14	30	11		
OUT	54	54	10	10	22	11	57	58	17	17	29	12	56	56	13	13	25	11		
1992.JAN	61	66	10	11	25	18	63	61	18	17	22	13	62	65	13	13	24	16		
ABR	58	55	10	10	20	11	59	60	12	11	25	15	59	58	10	10	22	12		
JUL	77	74	7	6	20	6	61	61	10	12	32	16	71	69	8	8	24	10		
OUT	69	69	7	7	24	6	67	68	11	11	27	16	68	68	9	9	25	9		
1993.JAN	63	68	6	6	21	11	68	66	11	10	31	10	65	68	8	8	25	10		
ABR	82	79	6	6	22	5	87	88	12	12	31	9	84	83	8	9	25	7		
JUL	75	72	10	9	33	4	84	84	15	17	31	11	79	77	12	12	32	6		
OUT	72	72	10	11	30	6	85	86	13	13	32	13	77	77	11	11	31	8		
1994.JAN	76	81	11	11	26	5	83	81	12	11	36	11	79	82	12	12	30	7		
ABR	79	76	12	12	22	3	80	81	11	11	39	9	80	79	12	13	28	5		
JUL	75	73	16	15	26	6	83	83	6	8	36	9	78	76	12	11	29	7		
OUT	77	78	6	7	31	6	81	82	10	10	35	2	78	79	7	8	33	5		
1995.JAN	74	79	8	8	37	4	76	74	10	9	35	8	75	78	9	9	36	6		
ABR	82	79	6	6	24	2	86	87	7	7	33	8	84	83	6	7	28	5		
JUL	72	70	5	4	33	3	84	84	8	10	33	12	77	75	6	5	33	6		
OUT	73	74	10	11	30	3	78	79	15	15	37	11	75	76	12	13	33	6		
1996.JAN	84	89	16	16	27	5	76	74	11	10	30	2	81	84	14	14	28	4		

Factores Limitativos Mais Importantes

	COMERCIO POR GROSSO								COMERCIO A RETALHO				TOTAL							
	PROCURA		PREÇOS		DIF.TES.	DIF.PES.	PROCURA		PREÇOS		DIF.TES.	DIF.PES.	PROCURA		PREÇOS		DIF.TES.	DIF.PES.		
	V.E.	V.C.S.	V.E.	V.C.S.	V.E.	V.E.	V.E.	V.C.S.	V.E.	V.C.S.	V.E.	V.E.	V.E.	V.C.S.	V.E.	V.C.S.	V.E.	V.E.		
1989.JAN	29	38	2	3	12	7	32	35	23	20	10	5	30	37	10	10	12	6		
ABR	30	27	5	4	13	13	48	49	20	19	10	6	37	36	11	10	12	10		
JUL	33	26	4	4	10	6	55	53	8	12	14	2	41	35	6	8	12	4		
OUT	62	63	4	4	15	6	58	57	13	13	12	5	60	61	8	8	14	6		
1990.JAN	36	45	2	3	17	8	43	46	18	15	11	5	39	46	8	8	15	7		
ABR	53	50	3	2	12	5	46	46	25	25	9	1	50	49	11	10	11	4		
JUL	63	56	3	3	12	7	50	48	12	15	15	7	58	52	6	7	13	7		
OUT	45	47	6	6	19	8	45	44	20	20	12	3	45	46	11	11	16	6		
1991.JAN	27	35	3	4	32	8	45	47	19	16	18	2	34	40	9	9	27	5		
ABR	39	35	7	6	14	12	44	44	14	14	24	2	41	39	10	9	18	8		
JUL	38	32	6	6	16	4	48	46	8	11	18	5	42	37	7	8	17	5		
OUT	35	37	3	3	12	7	51	51	11	11	14	6	41	42	6	6	13	7		
1992.JAN	43	51	2	3	15	9	50	51	13	10	9	4	46	52	6	6	13	7		
ABR	50	45	4	4	11	6	49	49	6	6	15	2	50	47	5	4	13	4		
JUL	68	64	2	2	11	3	52	50	4	7	14	14	62	58	3	4	12	7		
OUT	59	61	5	5	12	1	56	56	5	5	13	9	57	59	5	5	12	4		
1993.JAN	52	60	4	4	9	1	62	63	8	5	14	1	56	61	5	5	11	1		
ABR	75	69	2	2	10	3	76	76	5	5	8	0	75	72	3	3	9	2		
JUL	67	64	2	2	16	1	67	65	5	7	20	1	67	64	3	4	17	1		
OUT	67	69	2	2	16	2	63	64	7	7	22	0	65	67	4	4	18	1		
1994.JAN	70	77	3	3	14	1	64	64	6	3	23	0	67	71	4	3	17	1		
ABR	73	67	3	3	12	0	64	64	5	6	23	0	69	66	4	4	16	0		
JUL	62	59	2	2	17	4	70	69	2	4	16	0	65	62	2	3	17	3		
OUT	67	69	2	2	14	0	66	67	2	2	23	0	67	69	2	2	17	0		
1995.JAN	54	61	5	5	16	2	60	60	5	2	27	2	57	61	5	4	20	2		
ABR	61	55	2	2	17	2	64	64	6	7	20	1	62	59	3	3	18	1		
JUL	59	56	3	3	20	1	71	70	3	5	19	1	63	60	3	4	20	1		
OUT	64	66	3	3	20	1	71	72	3	3	21	2	66	68	3	3	20	1		
1996.JAN	66	73	1	1	21	1	66	60	4	1	23	1	66	70	2	1	22	1		

QUADROS GERAIS

COMÉRCIO POR GROSSO E A RETALHO

JANEIRO 1996

1 - APURAMENTO CAE

QUADRO 1.1

MES: Janeiro									
ANO: 1996									
ACTIVIDADES	VOLUME DE VENDAS				NIVEL DE EXISTENCIAS				
	+	-	-	SALDO	+	-	-	SALDO	
6101 Prod. da Agric. Silv. e Pec.	52	37	11	41	3	96	1	2	
6102 Minerais, Metais e Prod. Quim.	9	55	36	-27	13	68	19	-6	
6103 Madeira, Cortiça, Mat.Constr.	2	88	10	-8	7	82	11	-4	
6104 Máq. e Mat p/ Agric., Ind., Com.	9	40	51	-42	25	72	3	22	
6105 Ferragens, Quinq. e Ap. Electr.	18	79	3	15	19	78	3	16	
6106 Móveis e Artigos Mobiliário	0	68	32	-32	25	75	0	25	
6107 Text. Vest. Calc. Malas, Art. Viag.	2	32	66	-64	7	46	47	-40	
6108 Gêneros Alim. Bebidas e Tabaco	2	73	25	-23	4	90	6	-2	
6109 Não Especificado	17	43	40	-23	3	85	12	-9	
610 Total do Comércio por Grosso	14	54	32	-18	9	80	11	-2	

6201 Gêneros Alim. e Bebidas	18	32	50	-32	19	70	11	8	
6202 Prod. Quim. Farm. e Afins	0	56	44	-44	31	65	4	27	
6203 Texteis Vestuário e Calçado	0	49	51	-51	28	61	11	17	
6204 Móveis e Art. Mobiliário	1	35	64	-63	45	45	10	35	
6205 Mat. Constr. Metais, Ferr.	5	87	8	-3	36	63	1	35	
6206 Automóveis, Motoc. Bicicl.	9	56	35	-26	24	57	19	5	
6207 Combustiveis	10	57	33	-23	10	83	7	3	
6208 Grandes Armazéns e Bazares	0	70	30	-30	0	100	0	0	
6209 Não Especificado	8	53	39	-31	20	77	3	17	
620 Total do Comércio a Retalho	8	52	40	-32	25	65	10	15	

6 Total (610+620)	11	54	35	-24	15	74	11	4	

1 -APURAMENTO CAE

QUADRO 1.2

MES: Janeiro ANO: 1996		ENCOMENDAS AOS FORNECEDORES				PREÇOS DE VENDA			
ACTIVIDADES		+	-	-	SALDO	+	-	-	SALDO
6101	Prod. da Agric. Silv. e Pec.	55	25	20	35	5	87	8	-3
6102	Minerais, Metais e Prod. Quim.	12	67	21	-9	21	78	1	20
6103	Madeira, Cortiça, Mat.Constr.	1	85	14	-13	15	30	55	-40
6104	Máq. e Mat p/ Agric., Ind., Com.	11	71	18	-7	38	58	4	34
6105	Ferragens, Quinq. e Ap. Electr.	25	70	5	20	59	40	1	58
6106	Móveis e Artigos Mobiliário	1	68	31	-30	0	100	0	0
6107	Text. Vest. Calc. Malas, Art. Viag.	18	28	54	-36	1	47	52	-51
6108	Gêneros Alim. Bebidas e Tabaco	16	67	17	-1	31	69	0	31
6109	Não Especificado	20	39	41	-21	22	55	23	-1
610	Total do Comércio por Grosso	20	56	24	-4	24	64	12	12

6201	Gêneros Alim. e Bebidas	20	69	11	9	56	41	3	53
6202	Prod. Quim. Farm. e Afins	4	89	7	-3	26	58	16	10
6203	Texteis Vestuário e Calçado	18	38	44	-26	4	75	21	-17
6204	Móveis e Art. Mobiliário	5	42	53	-48	18	76	6	12
6205	Mat. Constr. Metais, Ferr.	27	68	5	22	6	93	1	5
6206	Automóveis, Motoc. Bicicl.	7	58	35	-28	39	57	4	35
6207	Combustíveis	15	50	35	-20	12	84	4	8
6208	Grandes Armazéns e Bazares	0	55	45	-45	45	55	0	45
6209	Não Especificado	3	60	37	-34	33	54	13	20
620	Total do Comércio a Retalho	12	59	29	-17	29	64	7	22

6	Total (610+620)	17	57	26	-9	26	64	10	16

1 - APURAMENTO CAE

QUADRO 1.3

MES: Janeiro ANO: 1996	ACTIVIDADE NO MES				ACTIVIDADE NOS PROXIMOS 6 MESES				
	ACTIVIDADES	+	=	-	SALDO	+	=	-	SALDO
6101 Prod. da Agric. Silv. e Pec.	0	94	6	-6	3	97	0	3	
6102 Minerais, Metais e Prod. Quim.	8	69	23	-15	31	59	10	21	
6103 Madeira, Cortiça, Mat.Constr.	0	37	63	-63	3	89	8	-5	
6104 Máq. e Mat p/ Agric., Ind., Com.	17	62	21	-4	35	57	8	27	
6105 Ferragens, Quinq. e Ap. Electr.	10	83	7	3	77	22	1	76	
6106 Móveis e Artigos Mobiliário	0	68	32	-32	25	67	8	17	
6107 Text. Vest. Calc. Malas, Art. Viag.	0	42	58	-58	15	79	6	9	
6108 Géneros Alim. Bebidas e Tabaco	4	78	18	-14	14	75	11	3	
6109 Não Especificado	20	68	12	8	26	43	31	-5	
610 Total do Comércio por Grosso	9	70	21	-12	24	64	12	12	

6201 Géneros Alim. e Bebidas	0	72	28	-28	5	89	6	-1	
6202 Prod. Quim. Farm. e Afins	0	75	25	-25	20	72	8	12	
6203 Texteis Vestuário e Calçado	4	63	33	-29	13	73	14	-1	
6204 Móveis e Art. Mobiliário	6	48	46	-40	7	59	34	-27	
6205 Mat. Constr. Metais, Ferr.	3	84	13	-10	14	85	1	13	
6206 Automóveis, Motoc. Bicicl.	3	59	38	-35	23	55	22	1	
6207 Combustiveis	11	52	37	-26	13	63	24	-11	
6208 Grandes Armazéns e Bazares	0	48	52	-52	6	75	19	-13	
6209 Não Especificado	1	63	36	-35	24	42	34	-10	
620 Total do Comércio a Retalho	4	63	33	-29	16	66	18	-2	

6 Total (610+620)	7	68	25	-18	21	65	14	7	

1 - APURAMENTO CAE

QUADRO 1.4

MES: Janeiro ANO: 1996		PERSPECTIVAS VOLUME VENDAS				ENCOMENDAS AOS FORNECEDORES			
ACTIVIDADES		+	=	-	SALDO	+	=	-	SALDO
6101	Prod. da Agric. Silv. e Pec.	55	30	15	40	54	32	14	40
6102	Minerais, Metais e Prod. Quím.	20	63	17	3	10	74	16	-6
6103	Madeira, Cortiça, Mat.Constr.	9	85	6	3	7	84	9	-2
6104	Mãq. e Mat p/ Agric., Ind., Com.	20	60	20	0	25	47	28	-3
6105	Ferragens, Quinq. e Ap. Electr.	31	61	8	23	76	19	5	71
6106	Móveis e Artigos Mobiliário	0	93	7	-7	7	68	25	-18
6107	Text. Vest. Calc. Malas, Art. Viag.	4	42	54	-50	0	26	74	-74
6108	Gêneros Alim. Bebidas e Tabaco	19	70	11	8	13	64	23	-10
6109	Não Especificado	28	33	39	-11	17	42	41	-24
610	Total do Comércio por Grosso	24	55	21	3	23	50	27	-4

6201	Gêneros Alim. e Bebidas	21	70	9	12	18	58	24	-6
6202	Prod. Quim. Farm. e Afins	21	67	12	9	16	55	29	-13
6203	Texteis Vestuário e Calçado	5	57	38	-33	12	22	66	-54
6204	Móveis e Art. Mobiliário	3	40	57	-54	37	29	34	3
6205	Mat. Constr. Metais, Ferr.	11	83	6	5	2	52	46	-44
6206	Automóveis, Motoc. Bicicl.	18	48	34	-16	16	57	27	-11
6207	Combustíveis	9	68	23	-14	13	50	37	-24
6208	Grandes Armazéns e Bazares	0	48	52	-52	20	67	13	7
6209	Não Especificado	23	36	41	-18	16	54	30	-14
620	Total do Comércio a Retalho	15	57	28	-13	16	50	34	-18

6	Total (610+620)	21	55	24	-3	20	51	29	-9

1 - APURAMENTO CAE

QUADRO 1.5

MES: Janeiro ANO: 1996		ENCOMENDAS RECEBIDAS				PERSPECTIVAS NIVEL EXISTENCIAS			
ACTIVIDADES		+	-	-	SALDO	+	-	-	SALDO
6101	Prod. da Agric. Silv. e Pec.	52	33	15	37	72	27	1	71
6102	Minerais, Metais e Prod. Quim.	24	61	15	9	4	78	18	-14
6103	Madeira, Cortiça, Mat.Constr.	20	70	10	10	0	85	15	-15
6104	Máq. e Mat p/ Agric., Ind., Com.	30	37	33	-3	12	83	5	7
6105	Ferragens, Quinq. e Ap. Electr.	78	17	5	73	0	94	6	-6
6106	Móveis e Artigos Mobiliário	7	67	26	-19	7	93	0	7
6107	Text. Vest. Calc. Malas, Art. Viag.	0	27	73	-73	11	65	24	-13
6108	Gêneros Alim. Bebidas e Tabaco	14	60	26	-12	16	74	10	6
6109	Não Especificado	24	33	43	-19	5	80	15	-10
610	Total do Comércio por Grosso	28	44	28	0	16	72	12	4

6201	Gêneros Alim. e Bebidas	-	-	-	-	1	91	8	-7
6202	Prod. Quim. Farm. e Afins	-	-	-	-	0	86	14	-14
6203	Texteis Vestuário e Calçado	-	-	-	-	32	46	22	10
6204	Móveis e Art. Mobiliário	-	-	-	-	2	74	24	-22
6205	Mat. Constr. Metais, Ferr.	-	-	-	-	2	96	2	0
6206	Automóveis, Motoc. Bicicl.	-	-	-	-	9	73	18	-9
6207	Combustiveis	-	-	-	-	1	77	22	-21
6208	Grandes Armazéns e Bazares	-	-	-	-	16	84	0	16
6209	Não Especificado	-	-	-	-	18	69	13	5
620	Total do Comércio a Retalho	-	-	-	-	8	76	16	-8

6	Total (610+620)					13	74	13	0

1 - APURAMENTO CAE

QUADRO 1.6

MES: ANO: 1996	PERSPECTIVAS PREÇOS VENDAS				PERSPECTIVAS Nº. EMPREGADOS				
	ACTIVIDADES	+	-	-	SALDO	+	-	-	SALDO
6101 Prod. da Agric. Silv. e Pec.	7	39	54	-47	0	46	54	-54	
6102 Minerais, Metais e Prod. Quim.	26	74	0	26	0	85	15	-15	
6103 Madeira, Cortiça, Mat.Constr.	32	61	7	25	0	48	52	-52	
6104 Máq. e Mat p/ Agric., Ind., Com.	44	52	4	40	2	89	9	-7	
6105 Ferragens, Quinq. e Ap. Electr.	69	30	1	68	0	95	5	-5	
6106 Móveis e Artigos Mobiliário	0	100	0	0	0	100	0	0	
6107 Text. Vest. Calc. Malas, Art. Viag.	0	84	16	-16	0	96	4	-4	
6108 Géneros Alim. Bebidas e Tabaco	40	60	0	40	3	93	4	-1	
6109 Não Especificado	27	52	21	6	9	80	11	-2	
610 Total do Comércio por Grosso	31	57	12	19	3	82	15	-12	

6201 Géneros Alim. e Bebidas	58	41	1	57	48	51	1	47	
6202 Prod. Quim: Farm. e Afins	39	58	3	36	2	98	0	2	
6203 Texteis Vestuário e Calçado	4	89	7	-3	0	85	15	-15	
6204 Móveis e Art. Mobiliário	20	75	5	15	15	81	4	11	
6205 Mat. Constr. Metais, Ferr.	43	56	1	42	1	98	1	0	
6206 Automóveis, Motoc. Bicicl.	59	38	3	56	0	83	17	-17	
6207 Combustiveis	23	75	2	21	1	91	8	-7	
6208 Grandes Armazéns e Bazares	78	22	0	78	0	100	0	0	
6209 Não Especificado	36	52	12	24	1	95	4	-3	
620 Total do Comércio a Retalho	40	56	4	36	10	82	8	2	

6 Total (610+620)	34	57	9	25	5	82	13	-8	

QUADRO 1.7

MES: Janeiro ANO: 1996		FACTORES LIMIT.			FACTORES LIMITATIVOS (*)						FACTORES MAIS LIMITATIVOS					
ACTIVIDADES		SIM	NÃO	SALDO	1	2	3	4	5	6	1	2	3	4	5	6
6101	Prod. da Agric. Silv. e Pec.	19	81	-62	85	8	2	48	0	10	42	0	0	48	0	10
6102	Minerais, Metais e Prod. Quim.	26	74	-48	100	11	11	22	11	37	82	0	0	18	0	0
6103	Madeira, Cortiça, Mat.Constr.	92	8	84	90	21	0	74	6	10	43	0	0	57	0	0
6104	Mâq. e Mat p/ Agric., Ind., Com.	72	28	44	95	7	6	11	5	4	81	4	3	9	0	2
6105	Ferragens, Quinq. e Ap. Electr.	74	26	48	79	49	0	24	0	14	67	0	0	23	0	10
6106	Móveis e Artigos Mobiliário	32	68	-36	100	0	0	0	0	0	100	0	0	0	0	0
6107	Text. Vest. Calc. Malas, Art. Viag.	38	62	-24	99	40	17	23	2	0	76	0	1	23	0	0
6108	Gêneros Alim. Bebidas e Tabaco	46	54	-8	82	10	0	19	5	46	71	1	0	11	2	14
6109	Não Especificado	24	76	-52	61	16	4	31	3	34	54	0	0	16	1	29
610	Total do Comércio por Grosso	41	59	-18	84	16	5	27	5	26	66	1	0	21	1	11

6201	Gêneros Alim. e Bebidas	65	35	30	33	20	0	52	0	7	29	18	0	47	0	6
6202	Prod. Quim. Farm. e Afins	44	56	-12	89	7	0	0	7	25	89	0	0	0	0	11
6203	Texteis Vestuário e Calçado	45	55	-10	90	0	0	25	0	0	98	0	0	2	0	0
6204	Móveis e Art. Mobiliário	59	41	18	97	0	0	9	0	3	91	0	0	6	0	3
6205	Mat. Constr. Metais, Ferr.	53	47	6	73	0	2	93	2	84	3	0	0	87	2	7
6206	Automóveis, Motoc. Bicicl.	73	27	46	87	16	10	18	3	9	79	4	7	9	0	1
6207	Combustíveis	41	59	-18	88	21	0	17	7	21	78	0	0	14	7	2
6208	Grandes Armazéns e Bazares	52	48	4	77	0	0	30	0	0	77	0	0	23	0	0
6209	Não Especificado	58	42	16	66	3	2	47	0	23	47	0	0	36	0	18
620	Total do Comércio a Retalho	58	42	16	76	11	3	30	2	17	66	4	2	23	1	5

6	Total (610+620)	48	52	-4	81	14	4	28	4	23	66	2	1	22	1	9

(*) 1. Insuficiência da procura
 2. Preços de venda demasiado alto
 3. Não cumprimento de prazos de entrega pelos fornecedores
 4. Dificuldades de tesouraria
 5. Dificuldades em encontrar pessoal com formação apropriada
 6. Outras

1 - APURAMENTO CAE

QUADRO 1.8

ACTIVIDADES	VOLUME DE VENDAS (Trimestre)			SALDO
	+	-	-	
6101 Prod. da Agric. Silv. e Pec.	69	21	10	59
6102 Minerais, Metais e Prod. Quim.	61	22	17	44
6103 Madeira, Cortiça, Mat.Constr.	20	70	10	10
6104 Mâq. e Mat p/ Agric., Ind., Com.	35	29	36	-1
6105 Ferragens, Quinq. e Ap. Electr.	81	16	3	78
6106 Móveis e Artigos Mobiliário	7	67	26	-19
6107 Text. Vest. Calc. Malas, Art. Viag.	24	27	49	-25
6108 Géneros Alim. Bebidas e Tabaco	18	34	48	-30
6109 Não Especificado	33	22	45	-12
610 Total do Comércio por Grosso	41	27	32	9

6201 Géneros Alim. e Bebidas	20	59	21	-1
6202 Prod. Quim. Farm. e Afins	16	61	23	-7
6203 Texteis Vestuário e Calçado	33	16	51	-18
6204 Móveis e Art. Mobiliário	27	41	32	-5
6205 Mat. Constr. Metais, Ferr.	4	92	4	0
6206 Automóveis, Motoc. Bicicl.	24	48	28	-4
6207 Combustiveis	13	44	43	-30
6208 Grandes Armazéns e Bazares	51	17	32	19
6209 Não Especificado	30	46	24	6
620 Total do Comércio a Retalho	21	50	29	-8

6 Total (610+620)	33	36	31	2



