ISSN 0872 - 1521

INSTITUTO NACIONAL DE ESTATÍSTICA

INQUÉRITO MENSAL DE CONJUNTURA À CONSTRUÇÃO E OBRAS PÚBLICAS

Nº63 JULHO 1997

FOLHA DE INFORMAÇÃO RÁPIDA

INFORMAR PARA decidir

P0159707

Catalogação recomendada :

INQUÉRITO MENSAL DE CONJUNTURA À CONSTRUÇÃO E OBRAS PÚBLICAS. Lisboa, 1992-
Inquérito mensal de conjuntura à construção e obras públicas / [ed.] Instituto Nacional de Estatística. - Nº 1 (Maio 1992)- . -
Lisboa : I.N.E., 1992- . - 30 cm
Mensal
ISSN 0872-1521

PARA ESCLARECIMENTOS SOBRE A INFORMAÇÃO APRESENTADA CONTACTE:

Dr. José Mouronho ✆Ext. 3922

Data de disponibilidade da informação
6 de Agosto de 1997

Av. António José de Almeida-1000 LISBOA
✆ 847 00 50-P.P.A
Telefax (00351) 847 85 78-Telex 63738 PCDINE P.

Tiragem: 350 exemplares

Depósito Legal: 50237/92

Preço: 1 000$00 (C/IVA Incluído)

© INE, Lisboa • Portugal, 1997 * Reprodução autorizada, excepto para fins comerciais, com indicação da fonte bibliográfica.

INSTITUTO NACIONAL DE ESTATÍSTICA

INQUÉRITO MENSAL DE CONJUNTURA À CONSTRUÇÃO E OBRAS PÚBLICAS

N: 63 JULHO 1997

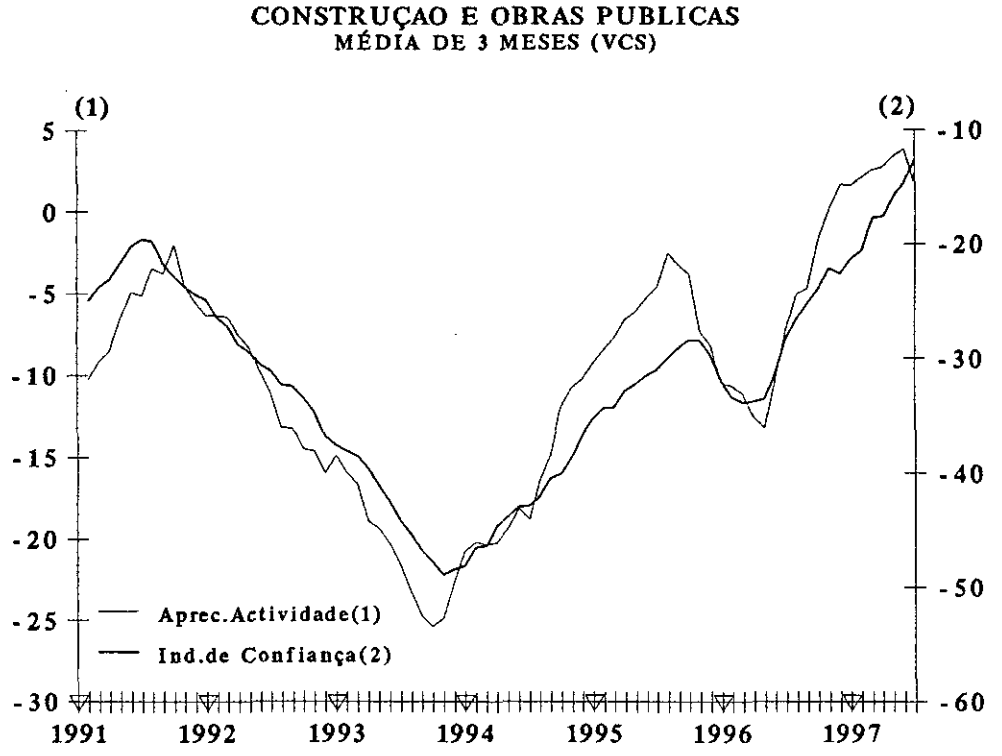

Av. de António José de Almeida • 1078 LISBOA CODEX • Tel: (01) 847 00 50 • Fax: (01) 795 15 07 • Telex: 63738 PCDINE P

Instituto Público • Pessoa Colectiva N.º 502237490

EVOLUÇÃO DA CONSTRUÇÃO E OBRAS PÚBLICAS

JULHO DE 1997

Em Julho, o indicador de confiança manteve o perfil ascendente de evolução, em resultado dos comportamentos favoráveis tanto da carteira de encomendas como das opiniões dos empresários sobre as perspectivas de emprego no sector (*). Refira-se ainda que o nível alcançado pelo indicador de confiança continuou a suplantar os máximos anteriormente atingidos.

O indicador "apreciação da actividade passada" tomou um nível ligeiramente inferior ao do mês precedente, admitindo-se, porém, a sua inserção num perfil de evolução ascendente. Em todos os tipos de obra, o indicador sobre a carteira de encomendas manteve evoluções claramente favoráveis. As perspectivas sobre a criação próxima de emprego indiciam que esta variável continuará a evoluir positivamente, em particular nas obras públicas.

No conjunto do sector, e face ao período homólogo, aumentou a proporção de empresas que declararam não existir obstáculos ao desenvolvimento da actividade. Os factores limitativos ligados à insuficiência da procura, à inexistência de pessoal qualificado, em particular nas obras públicas, e à deterioração das perspectivas de vendas continuaram a ser os mais assinalados. Refira-se ainda que a dificuldade de obtenção de licenças foi mais assinalada do que no período homólogo do ano anterior, designadamente nas actividades ligadas ás construções de edifícios para habitação.

As expectativas quanto ao aumento dos preços continuam a apresentar uma tendência de evolução ascendente, sendo este comportamento generalizado a todos os tipos de actividade.

Os indicadores trimestrais confirmam as apreciações mensais. No segundo trimestre, a taxa de utilização da capacidade produtiva apresentou o valor mais elevado da série, situando-se em 80%. Também o indicador sobre o volume de negócios no trimestre continuou a manter-se a um nível elevado. As perspectivas de evolução da actividade para os próximos três meses continuam positivas, embora menos intensamente do que no trimestre anterior. O número de meses de produção assegurada pela carteira de encomendas manteve-se no nível mais elevado da série.

(*) A análise baseia-se principalmente nos gráficos e valores apresentados em anexo. Os gráficos resultam de médias móveis de três termos, fornecendo uma informação "atrasada", embora "expurgada" de irregularidades.

NOTAS

1. ABREVIATURAS:

S.R.E. : (SALDOS DE RESPOSTAS EXTREMAS) : diferença entre as percentagens de respostas positiva e negativa.
V.E. : Valores efectivos
V.C.S. : Valores Corrigidos da Sazonalidade
C.H.: Construção de Habitação
C.E.N.R.: Construção de Edificios Não Residenciais
C.E.: Construção de Edificios
O.P.: Obras Públicas

2. QUADROS:

- RESULTADOS POR RAMOS DE ACTIVIDADE : percentagem de cada tipo de resposta, valores efectivos.

- SERIES CRONOLOGICAS : saldo de respostas extremas, valores efectivos e valores corrigidos da sazonalidade.

3. GRAFICOS:

Médias móveis de três termos dos saldos de respostas extremas, valores efectivos e corrigidos da sazonalidade.

APRECIAÇAO DA ACTIVIDADE
MÉDIA DE 3 MESES

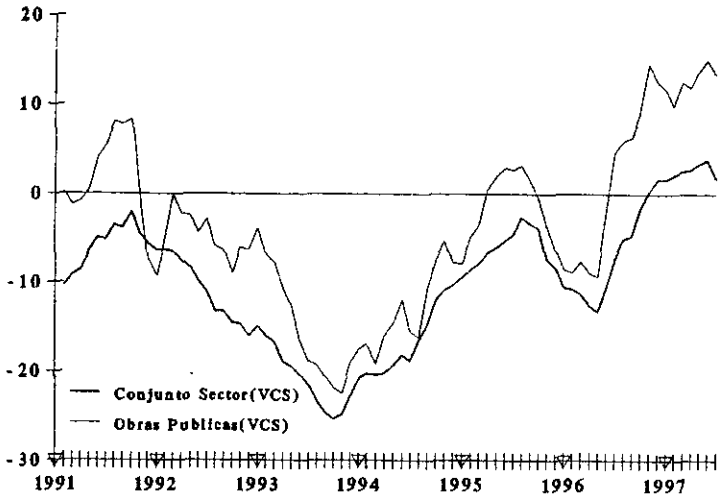

CARTEIRA DE ENCOMENDAS
MÉDIA DE 3 MESES

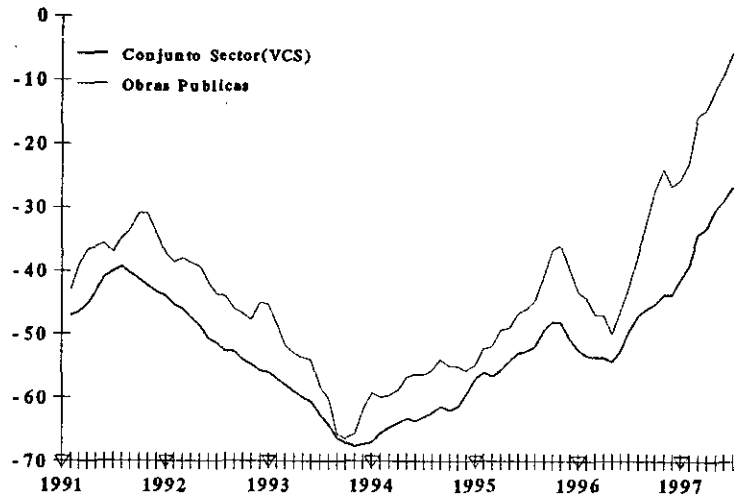

PERSPECTIVAS DE EMPREGO
MÉDIA DE 3 MESES

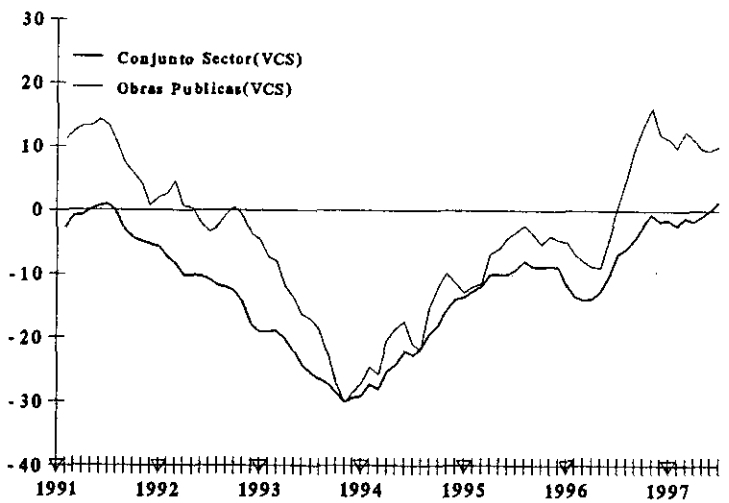

PERSPECTIVAS DE PREÇOS
MÉDIA DE 3 MESES

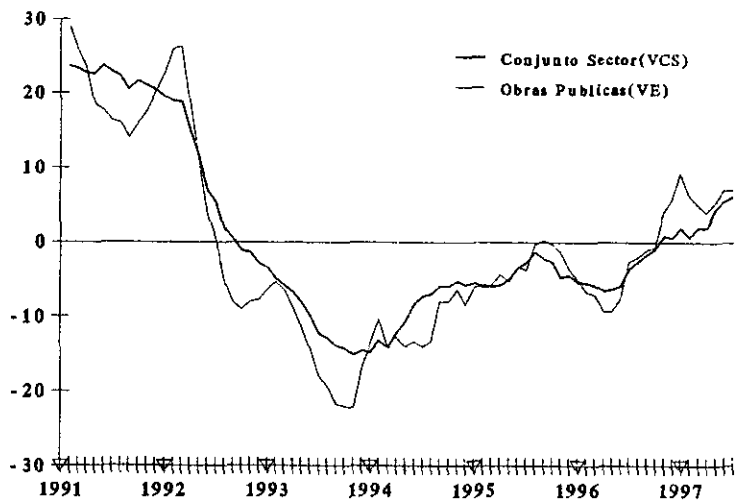

APRECIAÇAO DA ACTIVIDADE
MÉDIA DE 3 MESES

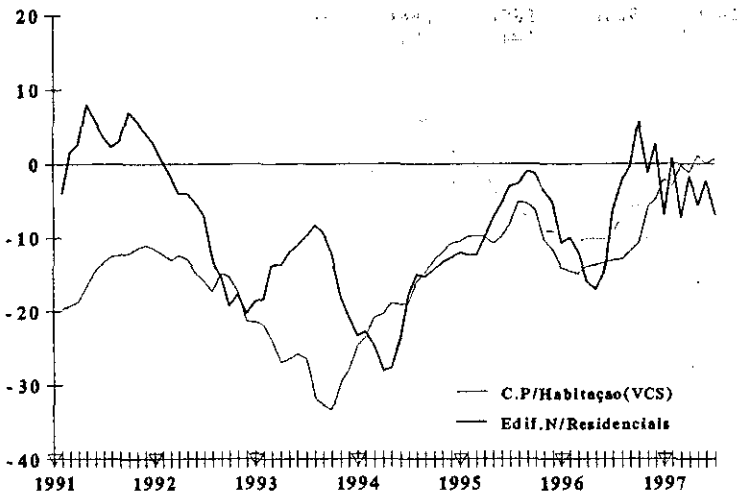

CARTEIRA DE ENCOMENDAS
MÉDIA DE 3 MESES

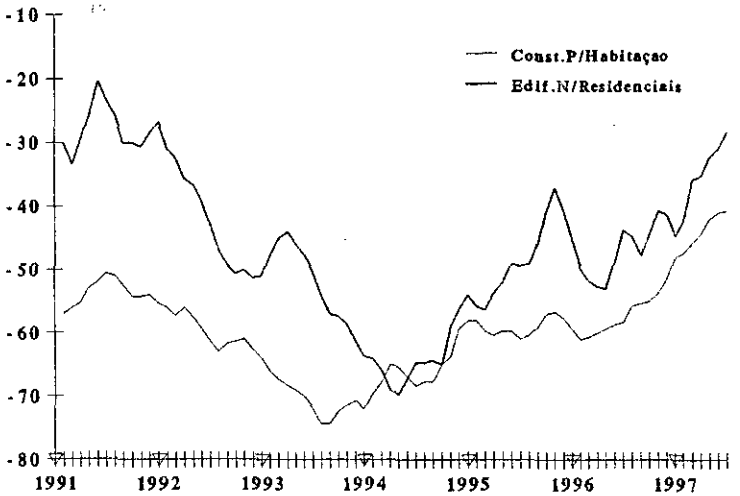

PERSPECTIVAS DE EMPREGO
MÉDIA DE 3 MESES

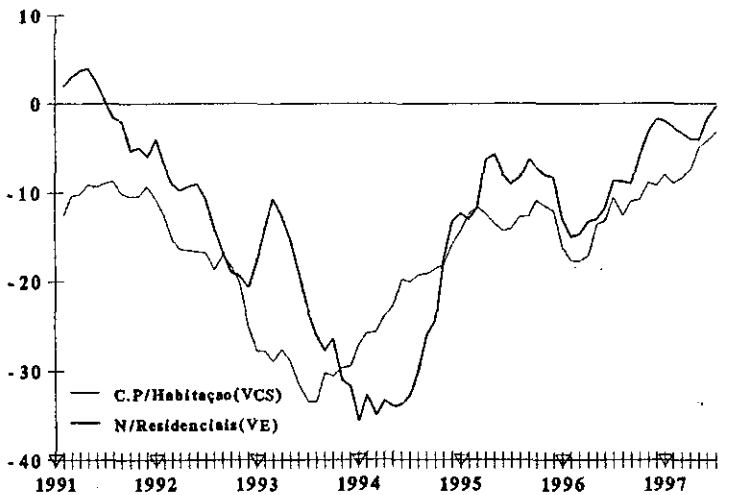

PERSPECTIVAS DE PREÇOS
MÉDIA DE 3 MESES

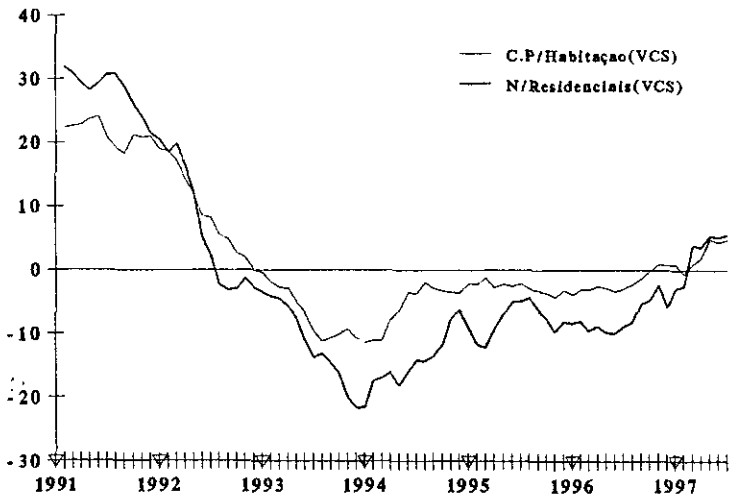

ANEXO

SÉRIES CRONOLÓGICAS

CONSTRUÇÃO E OBRAS PÚBLICAS

INQUÉRITO DE CONJUNTURA
CONSTRUÇÃO E OBRAS PÚBLICAS

	APRECIAÇÃO DE ACTIVIDADE								CARTEIRA DE ENCOMENDAS					
	CONST. DE HABITAÇÃO		C.E.N.R.	C.E.	OBRAS PÚBLICAS		CONJUNTO DO SECTOR		C.H.	C.E.N.R.	C.E.	O.P.	CONJUNTO SECTOR	
	V.E.	V.C.S.	V.E.	V.E.	V.E.	V.C.S.	V.E.	V.C.S.	V.E.	V.E.	V.E.	V.E.	V.E.	V.C.S.
1991.02	-20	-20	-4	-16	-7	0	-13	-10	-57	-30	-51	-43	-47	-47
.03	-18	-19	7	-11	-1	-3	-7	-8	-55	-37	-51	-35	-45	-46
.04	-12	-18	5	-7	4	0	-3	-7	-54	-22	-47	-32	-41	-43
.05	-10	-14	12	-5	8	4	0	-4	-50	-18	-42	-42	-41	-41
.06	-13	-12	0	-9	10	8	-3	-3	-52	-21	-45	-33	-39	-39
.07	-15	-14	-1	-12	11	4	-4	-8	-50	-31	-46	-36	-42	-40
.08	-16	-12	8	-9	11	12	-3	1	-51	-25	-45	-36	-41	-39
.09	-15	-12	2	-10	5	7	-5	-4	-56	-34	-52	-29	-43	-42
.10	-13	-13	11	-6	4	6	-3	-3	-56	-31	-51	-28	-42	-43
.11	-7	-10	4	-5	-16	-14	-7	-6	-51	-27	-47	-36	-41	-42
.12	-11	-10	-2	-10	-13	-13	-10	-8	-55	-28	-51	-38	-44	-45
1992.01	-17	-14	6	-11	-5	0	-8	-5	-60	-25	-51	-38	-45	-45
.02	-12	-12	-3	-9	-9	-2	-9	-6	-53	-40	-50	-40	-46	-46
.03	-12	-13	-8	-11	3	2	-7	-8	-59	-32	-52	-36	-46	-47
.04	-7	-12	-1	-6	-2	-6	-4	-8	-56	-35	-52	-40	-47	-49
.05	-10	-13	-3	-8	1	-3	-5	-9	-58	-43	-54	-42	-50	-50
.06	-19	-18	-12	-17	-2	-4	-12	-12	-64	-40	-59	-44	-53	-53
.07	-17	-16	-6	-14	5	-2	-8	-12	-62	-46	-59	-45	-53	-51
.08	-22	-18	-22	-22	-13	-12	-19	-15	-63	-55	-62	-43	-56	-54
.09	-14	-11	-18	-14	-7	-5	-13	-13	-60	-47	-57	-50	-54	-53
.10	-17	-17	-18	-17	-11	-10	-16	-16	-61	-50	-59	-47	-54	-55
.11	-21	-24	-17	-20	-5	-3	-16	-16	-62	-53	-61	-46	-55	-56
.12	-24	-23	-26	-25	-6	-6	-19	-17	-65	-51	-63	-42	-55	-56
1993.01	-20	-17	-13	-19	-8	-2	-16	-12	-65	-49	-62	-48	-56	-56
.02	-25	-25	-16	-23	-19	-12	-21	-19	-68	-43	-62	-55	-59	-59
.03	-28	-30	-12	-25	-8	-9	-18	-19	-69	-43	-63	-52	-58	-59
.04	-21	-26	-13	-20	-6	-11	-15	-19	-68	-46	-64	-52	-58	-59
.05	-21	-24	-11	-18	-14	-18	-17	-20	-70	-49	-65	-57	-62	-62
.06	-28	-28	-9	-24	-19	-21	-21	-22	-72	-48	-67	-53	-61	-61
.07	-29	-28	-9	-21	-11	-18	-19	-23	-74	-54	-69	-65	-67	-65
.08	-44	-40	-7	-32	-20	-19	-29	-25	-77	-60	-71	-63	-69	-67
.09	-33	-30	-12	-25	-26	-25	-26	-26	-72	-57	-67	-69	-68	-67
.10	-30	-30	-18	-26	-23	-22	-25	-25	-68	-55	-64	-67	-65	-67
.11	-26	-29	-24	-25	-22	-21	-24	-24	-74	-64	-72	-61	-68	-69
.12	-26	-25	-20	-24	-15	-14	-21	-19	-70	-65	-69	-58	-65	-66
1994.01	-23	-20	-26	-24	-25	-18	-24	-20	-72	-62	-69	-59	-66	-66
.02	-25	-25	-22	-24	-25	-19	-24	-22	-67	-65	-66	-63	-65	-65
.03	-15	-17	-26	-17	-21	-21	-19	-20	-64	-71	-66	-57	-63	-63
.04	-14	-19	-36	-21	-2	-8	-15	-19	-64	-71	-66	-56	-63	-64
.05	-19	-21	-21	-19	-11	-15	-17	-19	-68	-67	-68	-57	-64	-63
.06	-18	-18	-14	-17	-12	-13	-15	-16	-69	-63	-68	-56	-64	-64
.07	-19	-18	-18	-19	-11	-19	-17	-21	-68	-64	-67	-56	-64	-62
.08	-16	-12	-13	-15	-17	-16	-16	-12	-66	-67	-66	-55	-63	-61
.09	-17	-14	-15	-17	2	3	-11	-11	-69	-62	-67	-51	-62	-61
.10	-12	-12	-15	-13	-9	-9	-12	-13	-60	-66	-62	-59	-61	-64
.11	-7	-9	-10	-7	-11	-10	-9	-9	-62	-49	-58	-55	-57	-59
.12	-12	-11	-13	-12	-6	-5	-11	-9	-56	-54	-55	-53	-55	-55
1995.01	-14	-11	-13	-13	-18	-9	-15	-10	-56	-59	-57	-57	-57	-57
.02	-7	-7	-11	-8	-7	-1	-8	-6	-62	-54	-61	-47	-56	-56
.03	-8	-10	-13	-8	-1	-1	-7	-7	-61	-56	-60	-52	-57	-57
.04	-7	-12	-6	-6	10	3	-2	-6	-58	-51	-56	-49	-54	-54
.05	-9	-10	-3	-8	7	4	-3	-5	-60	-49	-57	-46	-53	-52
.06	-8	-8	-7	-8	3	2	-4	-5	-61	-47	-58	-45	-53	-53
.07	-7	-6	1	-6	11	3	0	-4	-62	-52	-60	-47	-55	-53
.08	-5	-1	-2	-4	4	5	-2	1	-58	-48	-56	-42	-51	-50
.09	-11	-8	-2	-10	-3	-3	-7	-7	-57	-37	-53	-33	-45	-45
.10	-9	-9	0	-7	-3	-3	-5	-6	-56	-37	-52	-35	-46	-49
.11	-11	-13	-9	-11	-5	-4	-9	-9	-57	-37	-53	-40	-48	-50
.12	-14	-12	-7	-11	-13	-11	-11	-10	-60	-48	-57	-44	-53	-53
1996.01	-19	-16	-16	-18	-21	-10	-19	-13	-61	-51	-59	-46	-54	-54
.02	-14	-15	-7	-11	-11	-5	-11	-10	-62	-50	-59	-43	-53	-53
.03	-11	-14	-13	-12	-8	-7	-11	-11	-59	-54	-59	-52	-55	-54
.04	-9	-13	-28	-15	-7	-14	-13	-17	-59	-54	-59	-46	-54	-54
.05	-13	-14	-10	-12	-3	-7	-10	-11	-60	-51	-57	-52	-56	-55
.06	-13	-13	-6	-11	16	15	-2	-3	-57	-41	-52	-41	-49	-49
.07	-13	-12	-3	-11	14	6	-3	-7	-58	-39	-53	-35	-47	-45
.08	-17	-13	2	-12	-3	-3	-8	-5	-52	-54	-54	-36	-48	-47
.09	-12	-10	0	-9	16	16	-2	-2	-56	-50	-54	-27	-46	-46
.10	-9	-9	15	1	15	14	3	2	-57	-29	-49	-20	-40	-43
.11	4	2	-19	-4	13	14	1	1	-48	-43	-47	-25	-40	-42
.12	-8	-6	12	-1	7	10	1	2	-50	-52	-51	-35	-46	-46
1997.01	-4	-1	-14	-8	0	12	-5	2	-46	-39	-45	-17	-36	-36
.02	-1	-2	4	1	3	8	1	2	-46	-36	-42	-17	-35	-35
.03	5	2	-12	-1	17	18	4	4	-45	-32	-41	-13	-33	-32
.04	0	-4	3	2	17	10	6	2	-42	-38	-40	-14	-33	-33
.05	6	5	-8	-1	17	13	6	5	-39	-27	-35	-8	-27	-26
.06	-1	-1	-2	-1	23	22	6	5	-42	-28	-39	-6	-28	-28
.07	-3	-2	-11	-5	13	5	0	-4	-41	-30	-38	-3	-28	-26

	PERSPECTIVAS DE EMPREGO								
	CONST. DE HABITAÇÃO		C.EDI.N/RES.	CONST. DE EDIFÍCIOS		OBRAS PÚBLICAS		CONJUNTO DO SECTOR	
	V.E.	V.C.S.	V.E.	V.E.	V.C.S.	V.E.	V.C.S.	V.E.	V.C.S.
1991.02	-11	-13	2	-9	-10	13	11	-1	-3
.03	-8	-8	4	-5	-5	20	14	3	1
.04	-7	-10	5	-4	-8	22	15	4	-1
.05	-9	-9	3	-4	-5	17	11	2	0
.06	-9	-9	-1	-4	-3	20	16	2	3
.07	-10	-9	-1	-5	-4	13	12	-1	0
.08	-11	-9	-3	-7	-6	4	3	-5	-3
.09	-17	-13	-2	-13	-9	3	7	-8	-6
.10	-9	-10	-11	-10	-10	2	7	-6	-4
.11	-9	-9	-2	-7	-7	-11	-1	-8	-5
.12	-10	-9	-5	-8	-7	-10	-4	-9	-7
1992.01	-11	-14	-5	-9	-11	10	11	-3	-5
.02	-13	-15	-11	-12	-14	2	0	-8	-10
.03	-17	-17	-11	-16	-16	8	2	-8	-10
.04	-14	-17	-7	-12	-16	7	0	-6	-10
.05	-15	-15	-10	-14	-15	5	-1	-8	-10
.06	-18	-18	-10	-17	-16	-1	-5	-11	-10
.07	-19	-17	-12	-16	-15	-4	-5	-13	-12
.08	-23	-21	-20	-23	-22	2	1	-15	-13
.09	-17	-13	-18	-17	-13	-3	1	-13	-11
.10	-20	-21	-19	-20	-20	-6	-1	-16	-14
.11	-27	-27	-21	-26	-26	-11	-2	-21	-18
.12	-28	-27	-22	-27	-26	-14	-8	-23	-21
1993.01	-26	-29	-10	-23	-25	-5	-3	-16	-17
.02	-25	-27	-10	-22	-24	-8	-10	-16	-18
.03	-30	-31	-12	-26	-26	-5	-10	-19	-21
.04	-22	-25	-16	-22	-26	-9	-16	-17	-21
.05	-31	-31	-18	-28	-28	-10	-16	-22	-24
.06	-39	-39	-23	-35	-34	-14	-17	-28	-27
.07	-33	-30	-29	-33	-31	-17	-18	-27	-25
.08	-33	-31	-26	-31	-30	-20	-21	-28	-26
.09	-33	-29	-28	-32	-28	-32	-29	-31	-29
.10	-31	-31	-25	-29	-29	-38	-32	-32	-30
.11	-28	-28	-40	-32	-33	-37	-30	-33	-31
.12	-30	-29	-30	-31	-30	-29	-24	-29	-27
1994.01	-21	-24	-37	-26	-28	-30	-28	-28	-29
.02	-22	-24	-31	-25	-27	-19	-22	-23	-25
.03	-27	-29	-37	-30	-31	-24	-27	-28	-30
.04	-16	-19	-32	-20	-24	-6	-12	-16	-20
.05	-21	-21	-33	-25	-25	-11	-16	-21	-23
.06	-20	-20	-36	-24	-23	-20	-24	-24	-23
.07	-23	-20	-29	-25	-22	-21	-23	-24	-22
.08	-20	-18	-26	-22	-21	-19	-19	-21	-20
.09	-23	-19	-23	-24	-21	-7	-4	-18	-17
.10	-18	-18	-24	-20	-20	-19	-13	-20	-18
.11	-16	-17	-5	-13	-14	-19	-13	-14	-13
.12	-14	-13	-11	-13	-12	-13	-8	-13	-11
1995.01	-10	-13	-21	-12	-14	-20	-17	-16	-16
.02	-9	-11	-7	-9	-11	-7	-10	-8	-10
.03	-8	-10	-7	-8	-9	-5	-7	-7	-9
.04	-13	-16	-5	-11	-15	2	-4	-7	-11
.05	-15	-14	-5	-13	-13	-2	-7	-9	-11
.06	-13	-13	-14	-14	-13	2	-2	-9	-8
.07	-19	-15	-8	-17	-13	1	-1	-11	-9
.08	-12	-10	-3	-11	-10	-4	-4	-8	-7
.09	-16	-13	-8	-15	-12	-9	-6	-12	-11
.10	-10	-10	-11	-11	-10	-12	-6	-11	-9
.11	-11	-12	-5	-10	-12	-5	0	-7	-7
.12	-16	-14	-9	-14	-13	-12	-8	-13	-11
1996.01	-18	-22	-25	-20	-22	-10	-7	-17	-17
.02	-15	-17	-11	-14	-16	-3	-6	-10	-12
.03	-12	-15	-8	-11	-13	-10	-11	-11	-13
.04	-17	-20	-21	-19	-22	-4	-10	-13	-17
.05	-7	-6	-10	-10	-10	-1	-6	-7	-9
.06	-14	-14	-4	-12	-11	6	2	-6	-6
.07	-16	-12	-12	-15	-11	7	5	-9	-7
.08	-14	-13	-10	-13	-12	7	7	-7	-6
.09	-12	-9	-5	-10	-7	14	17	-2	-1
.10	-12	-11	-2	-10	-9	9	15	-3	-1
.11	-5	-7	-2	-4	-6	12	16	0	0
.12	-11	-9	-1	-9	-9	0	4	-6	-4
1997.01	-4	-8	-3	-4	-6	10	14	0	0
.02	-8	-10	-4	-8	-9	15	12	-1	-3
.03	-5	-8	-3	-4	-6	13	12	1	-1
.04	-2	-5	-5	-3	-6	15	9	2	-2
.05	-3	-2	-4	-3	-3	13	8	1	-1
.06	-6	-6	4	-4	-3	15	11	2	2
.07	-6	-2	-1	-5	-1	14	12	0	2

	PERSPECTIVAS DE PREÇOS								
	CONST DE HABITAÇÃO		C.EDIF N/RESIDENCIAIS		CONST DE EDIFICIOS		O.PUBLICAS	CONJUNTO DO SECTOR	
	V.E.	V.C.S.	V.E.	V.C.S.	V.E.	V.C.S.	V.E.	V.E.	V.C.S.
1991.02	26	22	39	32	30	25	29	30	24
.03	25	23	30	30	27	25	23	25	23
.04	24	23	21	26	24	24	19	22	22
.05	21	25	22	29	21	25	14	19	23
.06	23	24	31	33	26	27	20	24	27
.07	11	13	24	30	15	18	15	15	19
.08	17	20	28	29	20	24	13	18	21
.09	21	21	30	28	22	22	14	21	21
.10	22	22	23	22	22	22	21	22	22
.11	19	19	21	23	20	20	18	19	20
.12	22	22	22	20	22	22	21	21	19
1992.01	20	16	29	19	22	17	29	25	19
.02	22	18	23	16	23	18	28	24	18
.03	19	17	24	24	21	19	22	21	19
.04	8	7	3	8	7	7	6	8	8
.05	7	11	-2	4	5	9	5	4	8
.06	6	7	1	3	6	7	1	3	6
.07	5	7	-7	-1	2	5	-5	-1	3
.08	0	3	-10	-9	-2	2	-12	-6	-3
.09	4	5	3	1	4	4	-7	1	1
.10	0	0	1	0	0	0	-8	-2	-2
.11	1	1	-6	-5	0	0	-9	-4	-3
.12	-1	-1	-1	-3	-1	-1	-6	-2	-3
1993.01	3	-1	7	-3	3	-2	-4	2	-3
.02	0	-3	-1	-7	-1	-6	-6	-2	-7
.03	-2	-4	-5	-4	-4	-6	-9	-5	-6
.04	-1	-1	-11	-7	-5	-5	-11	-6	-6
.05	-14	-10	-17	-12	-15	-12	-14	-15	-12
.06	-9	-8	-17	-14	-11	-10	-18	-14	-12
.07	-12	-10	-21	-15	-14	-11	-22	-17	-14
.08	-17	-15	-10	-10	-16	-13	-18	-16	-13
.09	-8	-7	-17	-19	-11	-11	-25	-15	-15
.10	-9	-9	-19	-20	-11	-11	-23	-15	-14
.11	-12	-12	-22	-21	-14	-14	-19	-16	-16
.12	-11	-11	-21	-24	-13	-12	-8	-12	-13
1994.01	-7	-11	-11	-20	-7	-12	-14	-10	-15
.02	-8	-11	-4	-9	-6	-10	-9	-7	-11
.03	-9	-11	-24	-22	-12	-14	-19	-15	-16
.04	-2	-2	-21	-17	-6	-6	-10	-9	-9
.05	-10	-6	-19	-15	-8	-5	-13	-10	-7
.06	-3	-3	-19	-16	-7	-6	-17	-11	-9
.07	-4	-2	-17	-12	-6	-4	-12	-9	-6
.08	-2	-1	-15	-15	-5	-2	-11	-8	-6
.09	-7	-5	-12	-13	-9	-8	-1	-6	-6
.10	-4	-4	-6	-7	-5	-5	-12	-7	-6
.11	-1	-1	-3	-3	-2	-2	-6	-3	-4
.12	-6	-6	-6	-9	-6	-5	-7	-6	-7
1995.01	5	1	-7	-15	2	-3	-5	-1	-5
.02	1	-2	-7	-11	-1	-5	-5	-2	-6
.03	-1	-3	-13	-10	-3	-5	-7	-6	-7
.04	-4	-4	-10	-7	-6	-6	-1	-5	-5
.05	-4	0	-7	-4	-5	-2	-8	-6	-3
.06	-4	-4	-8	-4	-6	-4	-1	-4	-2
.07	-4	-3	-11	-7	-6	-4	-2	-5	-3
.08	-3	-3	-2	-2	-3	-1	2	-1	1
.09	-7	-5	-9	-10	-8	-7	1	-5	-5
.10	-4	-4	-10	-11	-6	-6	-4	-5	-4
.11	-4	-5	-8	-8	-5	-6	-1	-4	-5
.12	-2	-1	-2	-5	-2	0	-6	-3	-4
1996.01	-1	-6	-4	-11	-1	-6	-8	-3	-7
.02	0	-2	-4	-8	-1	-4	-6	-3	-6
.03	0	-2	-13	-10	-3	-5	-7	-4	-5
.04	-4	-4	-12	-9	-6	-6	-15	-9	-9
.05	-7	-3	-13	-10	-8	-6	-6	-8	-5
.06	-3	-3	-14	-10	-6	-4	-2	-5	-3
.07	-4	-3	-10	-6	-6	-4	0	-4	-2
.08	-1	-1	-8	-8	-3	-2	-4	-4	-2
.09	-3	0	-1	-2	-3	-2	1	-1	-1
.10	0	0	-4	-5	0	0	1	-1	0
.11	3	2	0	-1	2	1	10	5	3
.12	-1	0	-9	-12	-3	-1	6	-1	-1
1997.01	5	0	11	4	7	2	12	8	4
.02	0	-2	4	1	2	-1	1	2	-1
.03	6	4	4	7	4	2	2	3	2
.04	3	3	0	3	2	2	9	4	4
.05	3	7	3	6	2	4	5	4	7
.06	3	3	3	7	3	5	7	4	6
.07	3	4	0	4	2	4	9	4	8

RESULTADOS TRIMESTRAIS

	MESES PRODUÇÃO ASSEGURADA					PERSPECTIVAS DA ACTIVIDADE S/R.E.									TAXA UTILIZAÇÃO	VOLUME DE NEGÓCIOS	
	C.H.	C.E.N.R.	C.E.	O.P.	CONJUNTO SECTOR	C.H. V.E.	C.H. V.C.S.	C.E.N.R. V.E.	C.E. V.E.	C.E. V.C.S.	O.P. V.E.	O.P. V.C.S.	CONJUNTO SECTOR V.E.	CONJUNTO SECTOR V.C.S.	CONJUNTO SECTOR %	CONJUNTO SECTOR V.E.	CONJUNTO SECTOR V.C.S.
1991.JAN																	
.ABR	11	7	10	8	9	-4	-6	6	-1	-2	30	20	8	3	76	10	1
.JUL	10	7	9	9	9	-17	-14	4	-11	-8	15	14	-3	0	77	-9	-6
.OUT	11	7	9	9	9	-3	-3	-1	-2	-2	8	14	1	2	77	-5	-2
1992.JA	11	6	9	8	9	-11	-12	7	-5	-6	10	14	-1	-1	73	-17	-14
.ABR	11	6	9	7	9	-15	-17	-11	-13	-14	10	0	-7	-11	72	-11	-20
.JUL	11	6	9	8	9	-15	-12	-17	-14	-11	-2	-3	-12	-9	74	-25	-22
.OUT	10	6	9	7	9	-17	-17	-15	-16	-16	-8	-2	-14	-13	73	-18	-15
1993.JA	11	7	9	8	9	-21	-22	-16	-19	-20	-16	-11	-18	-17	76	-28	-25
.ABR	10	7	9	8	9	-24	-26	-4	-20	-21	-9	-19	-15	-19	79	-22	-30
.JUL	11	7	9	7	9	-33	-30	-15	-27	-24	-24	-26	-26	-23	70	-33	-31
.OUT	10	8	9	7	9	-30	-30	-22	-28	-28	-40	-34	-31	-31	71	-36	-33
1994.JA	10	7	9	7	8	-22	-23	-13	-21	-22	-26	-20	-21	-20	70	-23	-20
.ABR	10	7	9	8	9	-15	-17	-30	-19	-20	12	2	-11	-15	68	-2	-9
.JUL	9	5	7	8	8	-20	-17	-22	-20	-17	-18	-21	-20	-18	68	-10	-10
.OUT	9	6	8	7	7	-15	-15	-12	-14	-14	-8	-2	-12	-12	69	-10	-7
1995.JA	10	6	8	6	8	-11	-12	-18	-12	-13	-5	2	-11	-10	69	2	5
.ABR	10	6	9	7	8	-9	-11	-11	-9	-10	17	7	-2	-6	69	19	13
.JUL	9	6	8	8	8	-14	-11	-3	-13	-10	15	12	-3	-1	70	13	12
.OUT	10	6	9	7	8	-5	-5	-2	-4	-4	-3	3	-4	-4	72	-3	0
1996.JA	10	6	9	8	9	-16	-17	-15	-16	-17	-13	-5	-15	-14	70	-24	-21
.ABR	10	6	9	8	9	-11	-13	-14	-11	-12	18	8	-2	-6	67	-13	-19
.JUL	11	6	9	7	9	-11	-8	-13	-11	-8	17	13	-3	-1	70	-2	-3
.OUT	12	7	10	8	10	-6	-6	8	-1	-1	21	27	6	6	72	12	15
1997.JA	12	7	10	9	10	-1	-2	20	6	5	22	30	11	13	74	21	24
.ABR	12	7	11	9	10	8	5	10	11	10	26	16	14	10	75	26	21
.JUL	11	7	10	10	10	3	6	-12	-2	1	22	18	5	7	80	25	24

OBSTÁCULOS À ACTIVIDADE

CONSTRUÇÃO DE EDIFICIOS

% DE RESPOSTAS

	Nenhum Obstáculo	Procura	Condições limatérica	Pessoal Qualificado	Falta de Materiais	erspectiva Vendas	Taxa de Juro	Crédito Bancário	Obtenção de Licenças	Outras
1991.02	28	54	16	33	0	35	53	34	33	20
.03	23	56	23	31	2	32	52	40	38	15
.04	29	61	10	35	1	33	58	34	41	17
.05	27	60	7	32	2	31	52	35	39	19
.06	29	62	4	35	2	38	59	34	36	15
.07	25	59	2	35	2	35	59	32	34	22
.08	26	62	2	35	2	36	59	36	37	19
.09	22	65	2	37	2	37	58	31	37	15
.10	21	62	2	37	2	37	55	32	31	18
.11	25	62	2	37	1	41	62	35	33	14
.12	22	62	4	32	1	40	60	34	33	20
1992.01	23	65	4	37	2	42	65	29	36	14
.02	20	63	1	35	2	45	61	25	35	16
.03	20	65	2	33	1	42	61	31	31	14
.04	24	64	1	29	2	44	56	25	32	15
.05	25	67	1	27	1	45	54	26	32	17
.06	23	70	2	24	2	44	51	23	28	14
.07	25	69	1	27	2	41	54	20	31	17
.08	21	69	1	27	2	44	55	25	30	14
.09	23	68	1	27	2	41	54	25	23	14
.10	24	74	1	27	1	48	55	23	25	18
.11	22	75	2	27	1	50	54	21	29	17
.12	21	74	3	23	1	50	53	22	27	18
1993.01	22	77	2	25	1	51	58	27	24	18
.02	23	78	2	25	2	48	59	24	25	17
.03	20	76	1	25	1	50	60	21	27	18
.04	20	77	2	22	2	49	55	22	28	17
.05	20	75	2	19	2	52	48	21	31	18
.06	19	78	3	15	1	52	53	23	29	16
.07	12	90	0	13	0	65	62	19	26	13
.08	15	77	1	13	1	58	52	19	31	20
.09	14	78	1	14	0	58	53	20	33	19
.10	19	83	7	16	2	54	52	19	27	20
.11	14	84	5	14	2	59	56	18	26	15
.12	15	85	4	11	1	60	56	19	29	19
1994.01	16	80	10	12	1	50	52	17	28	16
.02	14	80	10	15	2	52	52	23	28	16
.03	18	78	5	12	2	46	50	20	25	16
.04	16	84	3	11	2	53	51	17	29	16
.05	18	80	2	11	2	52	54	18	32	17
.06	16	77	5	11	1	51	52	19	28	17
.07	18	81	1	16	1	54	49	19	34	17
.08	18	80	1	15	1	52	51	18	33	16
.09	18	80	1	13	1	51	53	18	31	16
.10	17	83	1	13	1	54	53	17	31	14
.11	18	80	5	14	1	52	48	17	32	20
.12	19	79	3	13	1	50	43	18	31	16
1995.01	17	80	2	13	2	54	46	17	30	16
.02	17	81	4	15	2	52	48	16	34	19
.03	17	81	4	15	2	52	44	15	31	21
.04	19	78	1	13	2	49	42	13	37	17
.05	19	75	1	13	1	51	39	13	33	20
.06	20	74	1	14	1	52	40	13	34	21
.07	18	78	1	16	2	51	42	18	30	19
.08	21	75	1	14	2	52	40	13	34	22
.09	22	79	1	15	2	51	43	14	34	23
.10	20	78	1	14	1	57	45	15	33	20
.11	20	77	1	15	2	54	42	13	33	21
.12	19	75	8	20	3	55	42	15	37	19
1996.01	20	76	28	15	1	52	38	14	35	25
.02	19	73	30	18	1	59	40	14	32	21
.03	19	75	22	17	1	56	37	16	32	20
.04	20	79	19	16	1	50	40	13	27	18
.05	19	75	15	16	1	59	35	13	33	19
.06	19	74	8	15	0	53	37	16	36	21
.07	20	74	1	17	2	54	37	13	33	24
.08	23	78	2	16	2	55	38	14	35	20
.09	25	70	2	15	2	57	36	13	32	21
.10	29	75	3	20	1	55	35	10	35	22
.11	29	72	4	19	2	48	35	10	41	21
.12	28	71	5	20	2	47	34	14	37	24
1997.01	26	72	25	19	2	49	32	13	33	21
.02	27	71	12	21	2	54	30	12	35	22
.03	31	68	8	22	3	51	36	13	39	21
.04	29	69	4	25	3	41	29	17	38	20
.05	28	68	5	28	3	45	28	14	38	20
.06	28	68	8	24	6	41	26	16	40	20
.07	32	71	6	27	4	48	25	13	36	20

OBSTÁCULOS À ACTIVIDADE
CONSTRUÇÃO DE HABITAÇÃO
% DE RESPOSTAS

	Nenhum Obstáculo	Procura	Condições limatérica	Pessoal Qualificado	Falta de Materiais	erspectiva Vendas	Taxa de Juro	Crédito Bancário	Obtenção de Licenças	Outras
1991.02	24	59	14	27	0	39	56	38	35	20
.03	20	64	21	25	1	37	56	46	40	14
.04	25	69	9	28	0	40	62	40	44	14
.05	21	68	6	26	1	36	56	41	40	18
.06	25	68	3	28	1	43	62	39	37	13
.07	22	66	2	28	1	40	62	36	33	19
.08	24	68	1	30	1	43	63	41	39	18
.09	20	74	1	30	1	42	61	37	37	13
.10	20	71	1	32	1	43	60	36	33	15
.11	23	71	1	31	1	48	65	40	35	12
.12	20	71	3	28	1	48	64	39	36	16
1992.01	23	73	3	32	0	51	71	34	40	11
.02	19	70	0	31	1	52	68	30	38	13
.03	20	74	1	29	0	53	67	37	35	13
.04	21	74	1	24	1	52	64	30	36	13
.05	22	76	0	24	0	54	62	31	36	13
.06	19	79	1	22	0	52	61	28	29	9
.07	21	78	0	25	1	48	61	23	33	12
.08	19	78	0	25	0	52	64	29	32	12
.09	21	76	0	24	0	49	60	29	26	11
.10	22	82	0	24	0	53	61	27	29	12
.11	20	79	2	25	0	57	62	26	33	14
.12	19	80	1	21	0	55	61	27	30	15
1993.01	18	83	1	22	0	57	65	31	27	15
.02	19	81	0	21	1	55	69	27	30	16
.03	15	80	0	22	0	56	68	24	29	14
.04	17	82	1	21	0	56	62	25	31	12
.05	15	80	2	16	1	61	55	24	35	14
.06	15	82	2	13	0	58	61	27	33	11
.07	13	88	0	14	0	61	59	24	28	17
.08	13	86	0	12	0	64	60	23	31	16
.09	14	86	0	13	0	64	60	22	32	12
.10	17	89	5	14	0	62	61	22	30	16
.11	12	88	4	12	0	65	65	21	30	10
.12	15	89	2	11	1	66	61	22	34	14
1994.01	15	86	7	9	0	57	57	19	33	12
.02	15	86	10	12	0	59	58	24	32	11
.03	19	83	5	9	0	53	57	22	28	13
.04	16	87	3	11	0	59	59	18	34	12
.05	18	82	3	11	1	56	58	20	36	13
.06	17	81	6	11	0	55	56	19	33	14
.07	15	84	1	13	1	59	56	21	38	13
.08	17	81	1	13	1	56	53	20	37	13
.09	18	81	1	11	0	56	56	20	36	14
.10	17	86	1	14	1	55	57	19	35	12
.11	17	81	5	14	1	59	53	20	35	18
.12	18	82	2	14	1	56	49	19	35	14
1995.01	17	83	2	14	1	57	48	16	33	14
.02	17	82	4	15	1	55	52	17	37	14
.03	17	81	5	16	1	57	48	17	33	17
.04	18	81	1	14	2	55	47	14	39	14
.05	17	79	1	13	0	56	44	15	37	16
.06	20	79	0	15	0	56	44	15	35	18
.07	17	81	1	17	1	53	47	19	32	16
.08	19	80	1	15	2	55	42	14	34	19
.09	21	82	1	16	2	53	46	15	35	20
.10	16	80	0	15	1	62	47	15	34	17
.11	17	81	1	15	2	59	45	14	34	17
.12	16	78	7	20	2	58	44	15	38	17
1996.01	14	78	27	14	1	55	40	14	35	25
.02	17	77	31	17	1	64	41	15	33	19
.03	15	78	22	17	1	61	38	16	34	18
.04	17	82	20	17	1	52	40	13	28	16
.05	17	79	14	16	1	63	35	13	33	18
.06	17	79	8	12	1	58	40	16	37	16
.07	17	79	1	16	2	56	39	14	36	21
.08	22	81	2	14	2	60	40	14	37	19
.09	23	75	1	14	3	57	39	14	35	20
.10	24	77	2	17	1	59	35	10	36	20
.11	25	74	2	17	3	52	36	11	42	17
.12	25	74	4	19	2	52	35	15	39	20
1997.01	20	76	21	16	2	52	30	12	34	17
.02	23	73	11	18	2	59	31	13	38	19
.03	27	69	4	18	4	55	35	13	41	16
.04	26	71	2	19	3	46	28	15	41	17
.05	26	69	3	21	3	50	28	12	41	18
.06	26	70	7	19	6	46	27	17	43	18
.07	29	74	5	21	4	51	27	11	41	17

OBSTÁCULOS À ACTIVIDADE

CONST.DE EDIFICIOS N/RESIDENCIAIS

% DE RESPOSTAS

	Nenhum Obstáculo	Procura	Condições Imatérica	Pessoal Qualificado	Falta de Materiais	erspectiva Vendas	Taxa de Juro	Crédito Bancário	Obtenção de Licenças	Outras
1991.02	40	33	23	52	1	16	32	21	25	20
.03	37	31	38	52	4	18	37	20	22	21
.04	42	35	17	56	1	17	39	17	26	24
.05	43	33	12	52	3	18	38	15	36	23
.06	43	32	8	57	4	19	44	19	31	28
.07	37	32	7	53	5	16	41	14	34	30
.08	37	38	8	64	5	18	42	14	29	27
.09	33	32	7	59	5	17	39	10	32	25
.10	30	27	7	53	4	17	36	18	24	28
.11	32	30	8	59	2	15	45	18	24	21
.12	32	31	15	51	1	10	40	14	21	31
1992.01	31	37	11	50	4	14	40	11	23	25
.02	26	38	8	48	7	21	36	7	24	25
.03	28	38	6	46	3	13	38	11	22	21
.04	35	37	6	44	3	17	33	9	22	20
.05	35	36	4	33	4	14	23	11	19	35
.06	36	39	6	35	4	19	26	10	24	30
.07	36	44	5	31	5	18	30	11	26	24
.08	27	49	5	28	4	23	31	13	22	24
.09	31	39	5	35	5	16	38	12	15	26
.10	31	46	5	34	3	26	35	10	17	32
.11	30	59	4	31	3	28	28	8	15	26
.12	29	48	8	27	5	29	32	10	17	26
1993.01	33	50	8	33	4	25	33	12	16	29
.02	36	61	12	33	7	25	32	13	15	25
.03	38	59	6	30	4	28	34	11	19	29
.04	34	50	7	23	5	29	34	9	16	34
.05	34	54	6	25	4	24	33	11	19	29
.06	34	60	9	18	4	30	27	7	16	30
.07	23	41	6	17	3	31	29	14	23	39
.08	24	48	6	18	3	36	30	12	29	37
.09	18	49	4	16	1	33	32	10	28	41
.10	28	58	14	22	5	27	29	11	15	34
.11	21	71	9	19	5	37	34	10	17	33
.12	19	66	11	13	3	34	37	10	14	31
1994.01	21	63	20	20	5	31	38	13	15	28
.02	17	61	13	22	5	32	39	23	18	31
.03	20	64	7	20	6	29	30	19	18	30
.04	16	75	4	12	5	33	34	19	17	25
.05	22	69	2	11	5	35	41	13	20	29
.06	16	64	4	12	3	33	41	20	15	29
.07	26	70	2	21	4	31	27	13	17	37
.08	25	75	3	18	2	33	41	10	19	32
.09	24	76	2	18	2	32	42	13	20	29
.10	19	73	2	12	2	49	40	14	17	24
.11	23	74	4	12	3	27	34	8	18	28
.12	22	70	4	11	3	32	28	20	17	24
1995.01	19	71	3	9	2	42	41	18	18	21
.02	26	76	3	14	4	36	33	9	22	37
.03	20	77	5	13	4	31	32	8	21	31
.04	23	73	3	11	4	31	30	8	24	27
.05	26	65	2	15	5	32	23	7	19	32
.06	27	65	3	14	2	39	33	8	27	32
.07	28	67	3	13	6	39	33	11	20	32
.08	33	60	3	13	3	38	37	10	26	29
.09	31	68	2	12	3	38	35	7	23	33
.10	32	68	3	12	3	37	40	9	22	29
.11	31	66	1	18	4	32	36	6	26	35
.12	27	62	11	15	4	38	37	10	26	30
1996.01	36	69	32	17	0	35	33	9	25	24
.02	28	62	29	20	2	39	30	8	22	29
.03	32	67	25	14	2	33	30	11	17	27
.04	31	69	19	13	2	37	37	7	20	24
.05	27	69	17	17	0	41	31	13	24	21
.06	28	62	7	21	0	34	27	15	25	32
.07	29	62	3	19	0	39	36	7	17	29
.08	28	73	3	20	0	35	28	16	24	23
.09	30	60	3	19	0	48	27	12	22	22
.10	42	67	4	23	0	33	34	13	24	27
.11	41	63	9	22	1	33	34	10	26	32
.12	38	61	9	21	1	30	29	12	25	32
1997.01	39	57	38	25	0	32	37	18	23	32
.02	39	63	15	26	0	32	31	13	23	32
.03	39	62	16	34	1	35	37	16	27	35
.04	38	59	11	39	2	23	37	24	24	30
.05	34	60	14	45	4	30	24	18	24	24
.06	39	58	12	35	4	23	20	8	21	26
.07	47	54	15	42	4	28	15	20	20	31

OBSTÁCULOS À ACTIVIDADE

OBRAS PÚBLICAS

% DE RESPOSTAS

	Nenhum Obstáculo	Procura	Condições Climatérica	Pessoal Qualificado	Falta de Materiais	erspectiva Vendas	Taxa de Juro	Crédito Bancário	Obtenção de Licenças	Outras
1991.02	18	40	44	51	2	20	42	22	2	47
.03	19	37	57	46	2	18	35	20	1	43
.04	20	33	30	53	1	13	43	21	1	46
.05	25	34	17	56	9	15	41	22	4	35
.06	26	27	4	60	11	14	38	20	2	49
.07	27	27	3	60	10	9	44	20	5	53
.08	26	20	2	62	12	16	44	19	2	54
.09	27	29	2	55	12	15	41	19	3	53
.10	27	23	2	54	4	14	42	19	2	53
.11	27	31	14	51	2	11	43	18	3	49
.12	24	30	20	50	1	15	42	16	3	46
1992.01	22	34	13	50	3	7	45	20	3	43
.02	31	36	10	50	1	11	40	19	2	42
.03	31	35	2	53	3	14	42	14	3	39
.04	28	42	2	43	7	11	37	14	3	49
.05	29	38	3	46	3	11	34	12	4	55
.06	27	40	4	44	3	15	36	15	4	52
.07	27	42	0	40	6	14	37	12	7	52
.08	25	37	1	43	7	12	42	16	10	53
.09	29	36	1	39	8	12	38	17	12	52
.10	29	49	1	39	2	14	36	16	8	46
.11	27	46	5	40	2	12	37	15	3	47
.12	28	43	17	33	4	15	38	14	6	44
1993.01	27	44	15	33	3	13	43	17	3	44
.02	23	57	4	33	3	12	42	17	2	43
.03	29	59	1	33	3	17	37	12	3	47
.04	28	51	4	30	4	16	44	16	3	49
.05	25	52	13	23	4	16	32	16	3	52
.06	22	52	22	22	7	21	44	16	10	45
.07	20	55	4	19	9	18	40	20	9	58
.08	24	55	1	23	3	19	50	19	4	58
.09	19	55	2	28	7	19	45	16	9	57
.10	23	56	22	24	9	24	40	21	8	56
.11	17	54	29	19	8	21	48	20	4	55
.12	20	49	21	17	1	19	46	22	4	54
1994.01	14	47	31	18	4	15	48	17	4	49
.02	18	45	30	22	3	17	40	17	6	55
.03	14	45	19	20	3	18	44	14	6	51
.04	15	50	9	14	2	13	30	15	10	56
.05	16	56	5	19	2	18	43	19	10	56
.06	21	59	22	17	6	19	42	16	10	46
.07	24	56	3	14	3	18	33	20	7	56
.08	19	60	3	15	2	14	40	16	13	48
.09	23	61	1	18	2	17	41	17	13	47
.10	20	59	6	16	7	21	39	19	7	46
.11	21	58	21	14	7	17	35	16	11	53
.12	19	51	9	20	8	18	33	18	3	57
1995.01	13	54	16	14	7	13	33	17	10	46
.02	15	50	20	14	7	13	34	16	4	51
.03	16	56	14	16	8	15	36	20	5	57
.04	18	43	6	23	8	18	38	19	9	60
.05	20	44	4	11	9	14	30	18	5	64
.06	24	45	2	18	9	15	32	16	9	57
.07	19	46	2	18	12	15	36	18	7	58
.08	23	48	2	19	10	13	38	17	7	62
.09	25	41	1	18	9	15	37	18	9	63
.10	19	38	3	12	10	16	32	18	6	66
.11	21	39	10	18	2	14	35	17	5	61
.12	25	42	33	16	2	16	33	18	5	53
1996.01	23	44	51	12	7	21	33	15	3	54
.02	21	39	61	18	10	17	28	19	10	40
.03	21	39	51	19	11	14	36	19	5	51
.04	16	44	50	19	8	17	35	15	4	50
.05	21	43	33	16	7	19	36	14	7	55
.06	26	44	13	16	2	20	38	19	7	57
.07	26	41	7	24	2	13	37	20	6	57
.08	20	45	7	30	7	16	38	21	10	55
.09	26	33	7	30	7	20	39	21	9	57
.10	28	31	11	36	9	15	35	20	13	50
.11	25	36	6	35	8	15	34	19	6	53
.12	27	33	22	36	8	17	29	25	9	46
1997.01	19	30	56	32	2	15	30	16	7	43
.02	25	30	37	47	10	13	26	15	10	41
.03	32	34	18	48	3	15	29	21	9	52
.04	35	32	7	49	4	16	34	18	10	50
.05	28	32	8	50	9	13	29	17	11	48
.06	30	21	20	44	11	20	29	14	9	49
.07	39	26	13	51	5	17	32	24	10	50

OBSTÁCULOS À ACTIVIDADE

CONJUNTO DO SECTOR

% DE RESPOSTAS

	Nenhum Obstáculo	Procura	Condições Climatérica	Pessoal Qualificado V.E.	V.C.S.	Falta de Materiais	erspectiva Vendas	Taxa de Juro	Crédito Bancário	Obtenção de Licenças	Outras
1991.02	26	48	25	40	39	1	28	46	29	23	28
.03	23	49	35	37	35	2	27	46	33	25	24
.04	27	51	17	42	42	1	27	51	29	27	26
.05	27	50	10	41	43	4	26	48	30	28	24
.06	29	48	5	44	46	5	29	51	29	25	27
.07	27	47	3	43	45	4	26	52	26	25	32
.08	28	47	3	45	45	5	29	53	29	26	31
.09	25	51	3	44	43	5	29	50	26	26	28
.10	24	47	3	43	42	3	29	49	27	22	29
.11	26	50	6	43	42	1	30	54	28	23	25
.12	24	50	11	39	40	1	30	52	26	23	28
1992.01	25	54	8	42	42	2	30	56	25	25	24
.02	24	53	5	40	39	2	33	53	21	24	24
.03	25	54	2	40	38	2	33	53	25	23	22
.04	26	56	2	34	34	3	32	49	21	23	25
.05	27	56	2	32	34	2	32	45	21	23	30
.06	25	59	3	32	34	2	34	46	20	21	26
.07	26	60	1	31	32	3	31	47	17	24	27
.08	23	59	2	31	31	3	34	50	22	23	27
.09	26	56	2	31	30	4	31	49	22	20	26
.10	26	64	2	31	30	2	35	48	20	20	27
.11	24	65	3	31	30	1	37	47	19	20	26
.12	24	62	7	26	27	2	37	48	19	20	26
1993.01	24	64	7	28	28	2	37	52	23	17	27
.02	24	69	4	27	26	3	35	53	21	18	26
.03	24	69	2	27	25	2	38	51	17	19	27
.04	24	66	3	24	24	3	38	50	19	19	28
.05	22	66	6	20	22	2	39	43	19	22	28
.06	21	68	9	17	19	3	41	48	19	22	26
.07	17	68	3	16	17	3	42	47	20	21	34
.08	19	69	2	16	16	1	44	50	19	23	33
.09	16	68	2	18	17	2	44	49	18	25	32
.10	21	72	12	19	18	4	43	48	19	20	32
.11	15	74	13	16	15	4	46	53	18	19	29
.12	17	72	10	13	14	1	45	51	19	21	29
1994.01	16	69	17	14	15	2	39	50	17	20	26
.02	16	69	16	17	16	2	40	48	22	21	29
.03	18	67	9	15	14	2	37	47	19	19	28
.04	16	73	5	12	12	2	40	45	17	23	28
.05	18	71	3	13	15	2	40	50	18	25	29
.06	18	71	10	13	15	3	39	48	19	22	27
.07	20	73	2	15	16	2	40	43	19	24	31
.08	19	74	2	15	15	1	39	47	17	26	27
.09	21	74	1	15	14	1	39	48	17	25	27
.10	18	75	3	14	13	3	43	48	18	23	25
.11	20	73	10	14	13	3	39	43	16	24	31
.12	20	70	5	15	15	3	39	40	19	21	29
1995.01	16	72	6	13	14	3	40	42	17	23	26
.02	18	71	9	14	12	4	38	43	15	24	30
.03	17	73	8	15	14	4	39	41	16	22	32
.04	19	68	3	16	16	4	38	41	14	27	30
.05	20	66	2	13	15	4	38	35	14	23	34
.06	23	65	1	15	17	3	40	38	14	26	33
.07	20	68	1	16	16	5	38	40	17	22	32
.08	23	66	1	16	16	4	39	40	14	25	34
.09	24	67	1	16	16	4	38	41	14	24	36
.10	21	65	2	14	13	4	43	41	14	23	34
.11	21	65	4	16	15	2	39	40	13	24	34
.12	21	64	15	18	18	3	41	39	15	26	31
1996.01	22	66	35	14	15	3	40	36	13	24	33
.02	21	62	40	18	16	4	44	35	15	24	27
.03	21	64	31	17	16	4	41	36	16	22	30
.04	20	68	29	16	16	3	38	38	12	19	28
.05	20	66	20	16	18	2	45	35	13	23	30
.06	22	65	9	15	17	1	41	37	17	25	32
.07	22	64	3	19	19	2	40	38	14	23	34
.08	23	68	4	20	20	3	41	37	16	26	31
.09	25	59	3	20	20	4	44	36	16	24	32
.10	29	61	5	24	23	3	40	35	13	26	31
.11	28	60	5	24	24	4	37	35	13	28	31
.12	28	59	10	24	24	4	37	32	17	27	30
1997.01	24	58	35	22	24	2	37	31	15	24	28
.02	27	58	20	28	26	4	39	29	14	26	28
.03	31	57	11	30	29	3	39	34	16	28	31
.04	31	57	6	32	32	3	32	32	18	28	30
.05	28	56	7	35	37	5	34	28	15	28	28
.06	30	53	12	30	32	7	33	26	14	28	29
.07	36	55	9	35	35	4	36	26	17	27	30

QUADROS GERAIS

CONSTRUÇÃO E OBRAS PÚBLICAS

JULHO 1997

APURAMENTO POR ACTIVIDADE
Ano: 1997
Mês: Julho

ACTIVIDADES	Apreciação Actividade				Carteira Encomendas			
	Aumento	Estabil.	Diminui.	Saldo	Aumento	Estabil.	Diminui.	Saldo
CONSTRUÇÃO EDIFICIOS	9	77	14	-5	2	58	40	-38
.CONST.HABITAÇÃO	10	77	13	-3	2	55	43	-41
.CONST.EDIF.N/RESID.	8	73	19	-11	3	64	33	-30
OBRAS PÚBLICAS	25	63	12	13	16	65	19	-3
CONJUNTO SECTOR	14	72	14	0	6	60	34	-28

ACTIVIDADES	Perspectivas Emprego				Perspectivas Preços			
	Aumento	Estabil.	Diminui.	Saldo	Aumento	Estabil.	Diminui.	Saldo
CONSTRUÇÃO EDIFICIOS	5	85	10	-5	6	90	4	2
.CONST.HABITAÇÃO	5	84	11	-6	7	89	4	3
.CONST.EDIF.N/RESID.	6	87	7	-1	3	94	3	0
OBRAS PÚBLICAS	20	74	6	14	13	83	4	9
CONJUNTO SECTOR	9	82	9	0	8	88	4	4

ACTIVIDADES	Obstáculo actividade			Principais Obstáculos (*)								
	-Sim-	-Nao-	-Saldo-	--1--	--2--	--3--	--4--	--5--	--6--	--7--	--8--	--9--
CONSTRUÇÃO EDIFICIOS	68	32	35	71	6	27	4	48	25	13	36	20
.CONST.HABITAÇÃO	71	29	42	74	5	21	4	51	27	11	41	17
.CONST.EDIF.N/RESID.	53	47	5	54	15	42	4	28	15	20	20	31
OBRAS PÚBLICAS	61	39	23	26	13	51	5	17	32	24	10	50
CONJUNTO SECTOR	64	36	28	55	9	35	4	36	26	17	27	30

(*)

1 - Insuficiência da procura
2 - Condições climatéricas desfavoráveis
3 - Dificuldades em recrutar pessoal qualificado
4 - Falta de materiais
5 - Deterioração das perspectivas de vendas
6 - Nível da taxa de juro
7 - Dificuldade na obtenção de crédito bancário
8 - Dificuldade na obtenção de licenças
9 - Outros

APURAMENTO TRIMESTRAL
Trimestre: 2

ACTIVIDADES	Meses Produção Assegurada	Taxa Util. Capacidade Produtiva	Perspectivas Actividade				Perspec. Volume Negocios			
			+	=	-	Saldo	+	=	-	Saldo
CONSTRUÇÃO EDIFICIOS	10		15	68	17	-2				
.CONST.HABITAÇÃO	11		16	71	13	3				
.CONST.EDIF.N/RESID.	7		12	64	24	-12				
OBRAS PÚBLICAS	10		30	62	8	22				
CONJUNTO SECTOR	10	80	19	67	14	5	34	57	9	25