



INSTITUTO NACIONAL DE ESTATÍSTICA  
STATISTICS PORTUGAL

ISSN 1646-7221



# **Relatório de Actividades do INE, I.P. e de outras Entidades Intervenientes na Produção Estatística Nacional**

## **2010**

DOCT/3257/CSE-3

Setembro de 2011





INSTITUTO NACIONAL DE ESTATÍSTICA  
STATISTICS PORTUGAL



# **Relatório de Actividades do INE, I.P. e de outras Entidades Intervenientes na Produção Estatística Nacional**

**2010**

24ª Deliberação do Conselho Superior de Estatística relativa ao  
Relatório de Actividades do Sistema Estatístico Nacional de 2010

DOCT/3257/CSE-3

Setembro de 2011

# FICHA TÉCNICA

**Título**

Relatório de Actividades do INE e das Outras Entidades  
Intervenientes na Produção Estatística Nacional 2010

**Editor**

Instituto Nacional de Estatística, I.P.  
Av. António José de Almeida  
1000-043 Lisboa  
Portugal  
Telefone: 21 842 61 00  
Fax: 21 844 04 01

**Presidente do Conselho Directivo**

Alda de Caetano Carvalho

**Design, Composição e Impressão**

Instituto Nacional de Estatística, I.P.

**Tiragem**

50 exemplares

ISSN 1646-7221

ISBN 978-989-25-0102-4

Depósito Legal nº 254489/07

Periodicidade Anual

O INE, I.P. na Internet

**www.ine.pt**



Apoio | ao cliente

**808 201 808**

# Índice

	Página
<i>Entidades intervenientes no presente Relatório de Actividades</i> .....	5
<i>Apresentação</i> .....	7
<i>Sumário Executivo</i> .....	9
<b>I. Enquadramento da Actividade Estatística</b> .....	<b>13</b>
1. O Instituto Nacional de Estatística .....	13
2. As Linhas Gerais da Actividade Estatística Nacional 2008-2012 - Breve avaliação .....	16
3. O Programa Estatístico da Comissão para 2010 - Grandes prioridades .....	26
<b>II. Principais Objectivos e Actividades Realizadas</b> .....	<b>27</b>
1. Desenvolvimentos da Actividade Estatística .....	27
1.1. Metodologia Estatística e Tecnologias de Informação e Comunicação.....	28
1.2. Recolha de Informação.....	33
1.3. Principais actividades por área de actividade estatística .....	38
1.3.1. População e Sociedade .....	39
1.3.2. Território e Ambiente.....	49
1.3.3. Economia e Finanças.....	50
1.3.4. Comércio Internacional .....	53
1.3.5. Agricultura, Floresta e Pescas .....	54
1.3.6. Indústria, Energia e Construção.....	55
1.3.7. Serviços.....	56
1.3.8. Inovação e Conhecimento .....	58
1.4. A Difusão e a Procura de Informação Estatística.....	60
1.5. Avaliação e Gestão da Qualidade .....	68
1.5.1. Auditorias .....	68
1.5.2. Implementação do Código de Conduta para as Estatísticas Europeias.....	69
1.5.3. Auscultação dos utilizadores de informação estatística .....	71
1.5.3.1. Inquéritos à Satisfação dos utilizadores/clientes de informação estatística .....	71
1.5.3.2. Sistema de Sugestões e Reclamações .....	78
<b>III. Cooperação Estatística</b> .....	<b>80</b>
1. Cooperação no âmbito do Sistema Estatístico Nacional.....	80
2. Cooperação Estatística Internacional .....	81
2.1. Actividades no âmbito do Sistema Estatístico Europeu e com outras organizações internacionais no domínio da estatística .....	81
2.2. Actividades de Cooperação Estatística .....	82

<b>IV. Difusão Estatística Realizada .....</b>	<b>85</b>
<b>V. Recursos e Meios .....</b>	<b>161</b>
1. Análise Sintética do Balanço Social do INE.....	161
2. Afectação de recursos à Actividade Estatística Nacional.....	171
3. Execução financeira do INE.....	175
 <b>Anexos</b>	
Anexo 1 – Metodologia de cálculo do custo total da produção estatística .....	177
Anexo 2 – Auto-Avaliação do Quadro de Avaliação e Responsabilização do INE, 2010 .....	180
Anexo 3 – Índice de Quadros.....	183
Anexo 4 – Lista dos endereços electrónicos das Entidades Intervenientes no presente Relatório de Actividades .....	184

# ENTIDADES INTERVENIENTES NO PRESENTE

## RELATÓRIO DE ACTIVIDADES

Instituto Nacional de Estatística, I.P. (INE)<sup>1</sup>

### *Entidades com Delegação de Competências do INE*

Direcção-Geral da Política de Justiça do Ministério da Justiça [DGPJ|MJ]

Direcção-Geral das Pescas e Aquicultura do Ministério da Agricultura, do Desenvolvimento Rural e das Pescas [DGPA|MADRP]

Gabinete de Estatística e Planeamento da Educação do Ministério da Educação [GEPE|ME]

Gabinete de Estratégia e Planeamento do Ministério do Trabalho e da Solidariedade Social [GEP|MTSS]

Gabinete de Planeamento, Estratégia, Avaliação e Relações Internacionais do Ministério da Ciência, Tecnologia e Ensino Superior [GPEAR|MCTES]

Direcção-Geral de Energia e Geologia do Ministério da Economia, da Inovação e do Desenvolvimento [DGEG|MEID]

UMIC – Agência para a Sociedade do Conhecimento, I.P. do Ministério da Ciência, Tecnologia e Ensino Superior [UMIC|MCTES]

### *Outras Entidades Intervenientes na Produção Estatística Nacional em 2010*

Gabinete de Planeamento e Políticas [GPP] | Direcções Regionais de Agricultura e Pescas [DRAP's] do Ministério da Agricultura, do Desenvolvimento Rural e das Pescas [MADRP]

Direcção Geral de Saúde do Ministério da Saúde [DGS|MS]

Instituto de Informática, I.P. do Ministério do Trabalho e da Solidariedade Social [II|MTSS]

Instituto de Turismo de Portugal, I.P. do Ministério da Economia, da Inovação e do Desenvolvimento [TP|MEID]

---

<sup>1</sup> Na produção de estatísticas oficiais de âmbito nacional participam os Serviços Regionais de Estatística das Regiões Autónomas como delegações do INE, Serviço Regional de Estatística dos Açores e Direcção Regional de Estatística da Madeira (de acordo com o artigo 22º da Lei nº 29/2009).



O Relatório de Actividades do Instituto Nacional de Estatística e de outras Entidades Intervenientes na Produção Estatística Nacional para 2010 que se apresenta decorre, como habitualmente, de um trabalho de cooperação entre o INE e outras Entidades Intervenientes na Produção Estatística Nacional, sete das quais assinaram Protocolo de Delegação de Competências em 2010, no quadro da nova Lei do Sistema Estatístico Nacional – Lei nº 22/2008, de 13 de Maio.

São apresentados os desenvolvimentos ocorridos na Actividade Estatística Nacional em 2010, descrevendo-se as principais actividades realizadas nas áreas da Metodologia e Tecnologias de Informação e Comunicação, Recolha de Informação, Produção e Difusão, assim como em outras áreas relevantes para o Sistema Estatístico Nacional. Disponibiliza-se a informação sobre os recursos humanos e financeiros afectos à concretização das actividades realizadas. São, igualmente, descritas exaustivamente as actividades de difusão executadas ao longo de 2010.

O presente relatório inclui, ainda, uma síntese do grau de monitorização das Linhas Gerais da Actividade Estatística Nacional 2008-2012 sobre as actividades concretizadas em 2010, a qual é detalhada em documento de trabalho complementar.

Em anexo, apresenta-se, igualmente, uma síntese do SIADAP 1 do INE relativo a 2010, a qual integra o processo de auto-avaliação no âmbito do seu Quadro de Avaliação e Responsabilização 2010 (QUAR).



O desenvolvimento da actividade estatística do INE e das outras Entidades Intervenientes na Produção Estatística Nacional em 2010 continuou a ter como enquadramento o Programa Estatístico Anual da Comissão e o Plano de Actividades relativos a 2010, documentos operacionais das estratégias europeia e nacional para 2008-2012, definidas respectivamente no Programa Estatístico Comunitário para as Estatísticas Europeias e nas Linhas Gerais da Actividade Estatística Nacional (LGAEN).

Os objectivos definidos para o INE, no âmbito do seu Quadro de Avaliação e Responsabilização para 2010 (QUAR), tiveram naturalmente em consideração a Missão do INE, a sua Visão para 2012, as LGAEN e o Plano de Actividades 2010:

### **Objectivos de Eficácia**

**Objectivo A1:** Consolidar e aumentar a oferta de informação estatística oficial, continuar a promover acções para o aumento da literacia estatística e intensificar a cooperação com a comunidade científica.

### **Objectivos de Eficiência**

**Objectivo B1:** Prosseguir o processo de modernização da produção das estatísticas oficiais e de alargamento da apropriação de dados administrativos para fins estatísticos, reduzindo, assim, a carga sobre os respondentes.

**Objectivo B2:** Contribuir activamente para uma maior integração do SEN, designadamente através da conclusão e implementação dos novos protocolos de delegação de competências e da participação nas estruturas do CSE.

### **Objectivos de Qualidade**

**Objectivo C1:** Disponibilizar, em tempo útil, informação estatística oficial de qualidade, relevante para a sociedade, e melhorar os serviços prestados pelo INE, em termos de celeridade na resposta e de satisfação dos cidadãos.

Do vasto conjunto de actividades desenvolvidas pelo INE e pelas outras Entidades ao longo de 2010, são de destacar as seguintes:

#### **a) No âmbito da função **Coordenação do Sistema Estatístico Nacional**:**

- A assinatura dos sete Protocolos de Delegação de Competências, seis dos quais negociados em 2009 e um negociado em 2010.
- A concretização da cooperação inter-institucional com as entidades com delegação de competências, no sentido do cumprimento dos protocolos assinados, assim como com outras instituições que colaboram com o INE em estreita parceria para a prossecução de projectos de interesse relevante e com impacto na sociedade. Destaca-se, ainda, o reforço da articulação com a comunidade científica no INE e na maioria das restantes Entidades Intervenientes na Produção Estatística Nacional.

#### **b) No âmbito da melhoria de eficiência nos **processos de recolha de informação**:**

- Continuação da expansão da recolha telefónica (CATI) nos inquéritos por entrevista, tendo o INE atingido uma percentagem de 37,4% de entrevistas telefónicas conseguidas, no total de

entrevistas possíveis (1,08 pontos percentuais acima do programado), em resultado da maturidade atingida pelo Sistema Integrado do Centro de Contactos do INE (SICC).

- Intensificação da recolha de informação por via electrónica no INE e na maioria das restantes Entidades, com resultados alcançados no INE de cerca de 81% das respostas recolhidas por via electrónica no total de respostas possíveis, face a 77% no ano anterior. O Serviço WEBINQ do INE registou um acréscimo de 7,5% na recolha de questionários face a 2009.

c) No âmbito da **produção estatística**:

- Conclusão do Recenseamento Agrícola 2009, com divulgação dos principais resultados em Dezembro de 2010.
- Continuação da preparação dos Censos 2011, nas suas várias vertentes.
- Finalização do processo de mudança de base das Contas Nacionais, com adopção de 2006 como ano de referência, com disponibilidade de informação em Junho de 2010.
- Antecipação de 1 mês da disponibilização dos dados definitivos de 2008 do Sistema de Contas Integrado das Empresas, não obstante o alargamento do prazo de entrega da Informação Empresarial Simplificada em 15 dias.
- Realização do Inquérito às Despesas das Famílias 2010 (IDEF), com o início da recolha de dados em Março de 2010 e final previsto no 1º trimestre de 2011.
- Realização do Inquérito ao Consumo de Energia Doméstico, no 4º trimestre de 2010, decorrente de protocolo de colaboração com a DGEG|MEID.
- Realização do Inquérito à Situação Financeira das Famílias, em parceria com o Banco de Portugal.
- Concretização da transição do modo de recolha CAPI para CATI (recolha telefónica) no Inquérito ao Emprego.
- Actualização e divulgação da Balança Alimentar Portuguesa para o período 2003-2008.
- Divulgação dos primeiros resultados do Inquérito às Empresas de Comércio 2008.
- Reformulação metodológica do Inquérito ao Transporte Rodoviário de Mercadorias, para execução em 2011.
- Concretização dos ajustamentos nas operações estatísticas no âmbito da introdução do Sistema de Normalização Contabilística, em substituição do Plano Oficial de Contas.
- Implementação do Relatório Único pelo GEP|MTSS, no que concerne à inclusão dos Anexos previstos para 2010.

d) No âmbito da **difusão estatística**:

- Taxa de execução de 95% de disponibilização de informação estatística no prazo no INE (face a 93,3%, no ano transacto). Para o conjunto do INE e das outras Entidades a mesma taxa apresenta um valor de 90,9% (face a 89,4% em 2009).
- Crescimento de 34% de disponibilização de Indicadores no Banco de Dados de Difusão acessível através do Portal do INE.
- Redução do tempo médio de respostas a pedidos de esclarecimento e de informação gratuitos, para 0,79 dias úteis, face a 1,15 dias úteis em 2009, no INE.

- Intensificação da disponibilização on-line de informação estatística produzida pelas Entidades Intervenientes na Produção Estatística Nacional.
- e) No âmbito da **cooperação**:
- Liderança do INE de projectos de grande envergadura e importância na UE, designadamente: “Paridades de Poder de Compra” no Grupo dos Países do Sul da Europa; “SDMX – Statistical Data and Metadata Exchange” e “Projecto-piloto europeu de construção de índices de preços para habitação própria”.
  - Assinatura de dois Contratos de assistência técnica entre o INE de Portugal e o INE de Moçambique, no âmbito do Fundo Comum para Moçambique.

Em Maio de 2010 o Instituto Nacional de Estatística completou 75 anos ao serviço da Sociedade Portuguesa, tendo a sua comemoração constituído um momento de reflexão sobre o impacto que a sua actividade tem tido nos vários sectores e domínios da sociedade.

Em 20 de Outubro de 2010 foi, pela primeira vez, celebrado o Dia Mundial da Estatística, em reconhecimento do papel que as estatísticas têm desempenhado no desenvolvimento das sociedades.

**No âmbito dos recursos no INE**, além da preparação e execução das operações correntes, no decurso de 2010, decorreram os trabalhos relacionados com as duas maiores operações estatísticas decenais realizadas no País: a conclusão da recolha de informação relativa ao Recenseamento da Agricultura 2009 (RA2009) e a preparação dos Recenseamentos da População e da Habitação (Censos2011). A execução financeira do exercício em análise continuou a beneficiar do resultado de medidas destinadas a otimizar a execução orçamental, de que se destacam, designadamente, a adopção continuada de procedimentos de rigor e racionalização; o incremento do aproveitamento de actos administrativos para a produção de estatísticas oficiais; e a intensificação da utilização de métodos de recolha mais avançados e com menores custos (Internet e a entrevista telefónica).

Sem ter sido posta em causa a execução do Plano de Actividades, a despesa efectiva do INE foi inferior em 5,3% à dotação disponível, fundamentalmente devido à contenção verificada na despesa com o RA 2009 (-10,3%), não obstante os constrangimentos verificados na execução da recolha. O volume de efectivos no INE foi inferior em 6,2% ao planeado, reflexo objectivo de produtividade.

**No conjunto do INE e das outras Entidades**, foram afectas às actividades previstas no plano de 2010 um total de 996 trabalhadores do Quadro (789 do INE e 207 de Outras Entidades), e um total de recursos financeiros de 51 552,32 Mil Euros.

No âmbito da sua Auto-Avaliação no que diz respeito ao QUAR 2010, o INE atingiu um valor de 104,72%, que justifica a proposta de atribuição da menção de BOM.

É, ainda, de referir que, de novo, por despacho de 2 de Fevereiro de 2011 do Ministro da Presidência, no âmbito do SIADAP 1, ao INE foi atribuída a Distinção de Mérito pelo seu desempenho ao longo de 2009.

Uma análise cuidada do presente Relatório permite formular um balanço muito positivo da actividade estatística desenvolvida pelo INE e pelas Outras Entidades que intervêm na produção de estatísticas oficiais. Essa actividade proporcionou, inquestionavelmente, um contributo de relevo para o fortalecimento do Sistema Estatístico Nacional, para a concretização da Visão estabelecida para 2012 e para o cumprimento da Missão das entidades envolvidas. Reforçou, certamente, a confiança e credibilidade do Sistema Estatístico Nacional, quer internamente, quer junto dos parceiros internacionais.

## I. ENQUADRAMENTO DA ACTIVIDADE ESTATÍSTICA

---

### 1. O INSTITUTO NACIONAL DE ESTATÍSTICA

---

O Instituto Nacional de Estatística I.P., (INE) é o órgão central de produção e difusão de estatísticas oficiais em Portugal, assegurando a supervisão e coordenação técnico-científica do Sistema Estatístico Nacional, num quadro de independência técnica e profissional e de constante atenção às crescentes necessidades de uma sociedade em permanente mudança, para a qual a informação se tornou instrumento indispensável para a promoção do desenvolvimento económico e social e para a qualidade da Democracia.

O INE é um Instituto Público, dotado de personalidade jurídica, património próprio e autonomia administrativa, tutelado pelo Ministro da Presidência.

Na elaboração das estatísticas de âmbito nacional, também participam o Serviço Regional de Estatísticas dos Açores e a Direcção Regional de Estatística da Madeira, equiparados, para esse efeito, a delegações do INE, de acordo com a Lei do Sistema Estatístico Nacional nº 22/2008, de 13 de Maio.

Esta Lei estabelece ainda que o Conselho Directivo do INE pode delegar, em órgãos de outras entidades a produção de estatísticas oficiais, nos termos de princípios estabelecidos pelo INE após parecer do CSE.

A actividade do INE é enquadrada por quadro jurídico próprio, nacional e europeu.

#### Missão do INE

O Instituto Nacional de Estatística tem por Missão produzir e divulgar de forma eficaz, eficiente e isenta, informação estatística oficial de qualidade, relevante para toda a Sociedade.

#### Visão do INE

O INE é reconhecido, nacional e internacionalmente, como uma autoridade estatística de excelência, enquanto:

- Produtor e fornecedor de informação estatística oficial de qualidade;
- Organização independente e credível;
- Grande impulsionador da Literacia Estatística na Sociedade;
- Entidade empenhada e eficaz na cooperação internacional.

Para avaliar o seu desempenho em 2010, o INE considerou 4 objectivos classificados segundo a tipologia definida no Artigo 11.º da Lei n.º 66-B/2007, de 28 de Dezembro – objectivos de eficácia, de eficiência e de qualidade – aos quais foram associados um total de treze indicadores de desempenho.

Os objectivos de eficácia e de eficiência foram ponderados ambos com um peso de 35% e o objectivo de qualidade com 30%.

O processo de elaboração do QUAR 2010 contou com a participação de todos os responsáveis pelas Unidades Orgânicas, em estreita ligação com a implementação do SIADAP2, de acordo com o n.º 3 do Artigo 12º da Lei n.º 66-B/2007, de 28 de Dezembro. Na definição dos indicadores de desempenho foram tidos em conta os princípios de Pertinência, de Credibilidade, de Facilidade de recolha, de Clareza e de Comparabilidade, devidamente alinhados com o artigo referido.

De acordo com as boas práticas, manteve-se um conjunto estável de sete indicadores para possibilitar o acompanhamento da evolução do desempenho em algumas áreas face a 2008/2009.

Não se pode deixar de referir a especificidade de alguns indicadores (por exemplo “prazos de resposta a utilizadores”) cujas metas se situam já num patamar muito elevado. A manutenção desse patamar elevado constituiu, por si só, um grande desafio para o INE, face aos recursos disponíveis e ao contínuo aumento do número de pedidos dos utilizadores, representando um critério para a superação.

## Objectivos operacionais (anuais) e sua relação com os objectivos estratégicos (plurianuais)

As correspondências entre os objectivos estratégicos (plurianuais) e Linhas de Actuação no âmbito das LGAEN 2008-2012 com os objectivos operacionais (anuais), definidos no âmbito do QUAR 2010, são as seguintes:

Objectivos operacionais para 2010	Relação com as LGAEN 2008-2012
<b>A. Objectivos de Eficácia</b>	
<b>Objectivo A1: Consolidar e aumentar a oferta de informação estatística oficial, continuar a promover acções para o aumento da literacia estatística e intensificar a cooperação com a comunidade científica.</b>	<p><b>LGAEN: Obj.1   LA12</b> – Aumentar a proximidade à comunidade científica.</p> <p><b>LGAEN: Obj.1   LA13</b> – Incrementar a literacia estatística.</p> <p><b>LGAEN: Obj.3</b> – Assegurar a produção estatística em áreas de especial interesse para a compreensão das sociedades actuais, colocando particular ênfase na sua ventilação espacial.</p>
<b>B. Objectivos de Eficiência</b>	
<b>Objectivo B1: Prosseguir o processo de modernização da produção das estatísticas oficiais e de alargamento da apropriação de dados administrativos para fins estatísticos, reduzindo, assim, a carga sobre os respondentes.</b>	<p><b>LGAEN: Obj.1   LA2</b> – Intensificar o uso de dados administrativos para fins estatísticos, assegurando a intervenção do SEN desde o início da sua concepção.</p> <p><b>LGAEN: Obj.1   LA3</b> – Reduzir globalmente os custos com a produção de informação estatística.</p>
<b>Objectivo B2: Contribuir activamente para uma maior integração do SEN, designadamente através da conclusão e implementação dos novos protocolos de delegação de competências e da participação nas estruturas do CSE.</b>	<p><b>LGAEN Obj. 2   LA1</b> – Promover a cooperação entre autoridades estatísticas, no quadro da nova Lei do SEN.</p> <p><b>LGAEN Obj. 2   LA2</b> – Promover um processo de delegação de competências eficaz, no quadro da nova LEI do SEN.</p>
<b>C. Objectivos de Qualidade</b>	
<b>Objectivo C1: Disponibilizar, em tempo útil, informação estatística oficial de qualidade, relevante para a sociedade, e melhorar os serviços prestados pelo INE, em termos de celeridade na resposta e de satisfação dos cidadãos.</b>	<p><b>LGAEN Obj. 1   LA4</b> – Reduzir o prazo de disponibilização da informação, respeitando os compromissos assumidos, nomeadamente, junto dos Organismos Internacionais.</p> <p><b>LGAEN Obj. 1   LA10</b> – Antecipar as necessidades dos utilizadores e desenvolver produtos e serviços adequados a grupos de utilizadores diferenciados.</p> <p><b>LGAEN Obj. 1   LA11</b> – Melhorar a qualidade na prestação de serviços de difusão.</p>

Em Anexo resultado do QUAR 2010 do INE.

## 2. AS LINHAS GERAIS DA ACTIVIDADE ESTATÍSTICA NACIONAL 2008-2012 – BREVE AVALIAÇÃO

Dando continuidade ao processo iniciado em 2008, o INE e as Entidades Intervenientes na produção estatística nacional prosseguem a implementação das actividades que visam cumprir as linhas de actuação da estratégia nacional concretizada nas Linhas Gerais da Actividade Estatística Nacional (LGAEN) para 2008-2012, no âmbito do Sistema Estatístico Nacional (SEN).

### Visão do Sistema Estatístico Nacional para 2012

Em 2012, o Sistema Estatístico Nacional é um sistema integrado, dinâmico e eficiente, que desenvolve a sua actividade no respeito pelos mais elevados padrões de qualidade estatística, atento aos custos para os fornecedores de informação e ao desígnio da prestação de serviço à sociedade.

A concretização desta Visão será possível através do cumprimento dos seguintes objectivos e Linhas de Actuação, monitorizados anualmente (ver documento de trabalho complementar a este relatório):

### OBJECTIVOS ESTRATÉGICOS PLURIANUAIS E LINHAS DE ACTUAÇÃO PARA A ACTIVIDADE ESTATÍSTICA NACIONAL 2008-2012:

<b>Objectivo1: Melhorar a qualidade das estatísticas produzidas no âmbito do SEN, com especial incidência nas vertentes de cumprimento dos prazos de disponibilidade da informação e acessibilidade.</b>	
<b>Linhas de Actuação</b>	
LA 1.	Aumentar a receptividade e participação das instituições, empresas e indivíduos nas operações de recolha de informação, realizadas pelas entidades do SEN
LA 2.	Intensificar o uso de dados administrativos para fins estatísticos, assegurando a intervenção do SEN desde o início da sua concepção
LA 3.	Reduzir globalmente os custos com a produção de informação estatística
LA 4.	Reduzir o prazo de disponibilização da informação, respeitando os compromissos assumidos, nomeadamente, junto dos Organismos Internacionais
LA 5.	Produzir e disponibilizar séries cronológicas longas para os indicadores mais relevantes
LA 6.	Definir e implementar uma política de revisão de dados
LA 7.	Alinhar o sistema de metainformação estatística com as melhores práticas internacionais
LA 8.	Adequar o sistema de metainformação estatística às necessidades do intercâmbio de metadados no SEN e no Sistema Estatístico Europeu
LA 9.	Definir e implementar uma política de difusão para as estatísticas oficiais
LA 10.	Antecipar as necessidades dos utilizadores e desenvolver produtos e serviços adequados a grupos de utilizadores diferenciados
LA 11.	Melhorar a qualidade na prestação de serviços de difusão
LA 12.	Aumentar a proximidade à comunidade científica
LA 13.	Incrementar a literacia estatística

**Objectivo2: Melhorar a qualidade das estatísticas produzidas no âmbito do SEN, com especial incidência nas vertentes de cumprimento dos prazos de disponibilidade da informação e acessibilidade.**

**Linhas de Actuação**

- LA 1. Promover a cooperação entre autoridades estatísticas, no quadro da nova Lei do SEN
- LA 2. Promover um processo de delegação de competências eficaz, no quadro da nova Lei do SEN
- LA 3. Melhorar a eficiência do SEN no planeamento e execução das operações estatísticas
- LA 4. Implementar o Sistema de Gestão de Universos e Amostras e introduzir novas metodologias de amostragem e de inferência estatística
- LA 5. Preparar uma nova Amostra-mãe
- LA 6. Potenciar o aproveitamento da Infra-estrutura de Referenciação Geográfica nas actividades de produção e divulgação de informação estatística oficial
- LA 7. Melhorar a articulação institucional com vista a contribuir para o aumento da qualidade da informação produzida no SEN
- LA 8. Intensificar a participação nas actividades da Comissão de Estatística das Nações Unidas, do Sistema Estatístico Europeu e nas actividades de cooperação estatística para o desenvolvimento
- LA 9. Promover o recrutamento, a formação profissional e as condições de fixação de quadros adequados às necessidades do SEN

**Objectivo3: Assegurar a produção estatística em áreas de especial interesse para a compreensão das sociedades actuais, colocando particular ênfase na sua ventilação espacial.**

**Linhas de Actuação**

- LA 1. Aumentar a eficiência na utilização dos recursos do SEN permitindo compatibilizar o reforço na produção das estatísticas não económicas com o aprofundamento da produção de estatísticas económicas
- LA 2. Assegurar a informação indispensável em áreas relevantes na vertente social e do bem-estar
- LA 3. Desenvolver e consolidar a produção de estatísticas económicas sectoriais e do ambiente

Este relatório contém uma breve monitorização da concretização das LGAEN 2008-2012 em 2010, à semelhança do que aconteceu nos relatórios dos anos anteriores para as actividades referentes a 2008 e 2009, abordagem que prosseguirá ao longo do quinquénio.

Ao longo dos vários capítulos deste relatório é feita referência, sempre que pertinente, ao Objectivo/Linha de Actuação predominantemente relacionados com a actividade reportada.

Destacam-se as seguintes actividades desenvolvidas em 2010, apresentadas por Objectivo Estratégico e Linha de Actuação.

**Objectivo 1: Melhorar a qualidade das estatísticas produzidas no âmbito do SEN, com especial incidência nas vertentes de cumprimento dos prazos de disponibilidade da informação e acessibilidade.**

**LA1 – Aumentar a receptividade e participação das instituições, empresas e indivíduos nas operações de recolha de informação, realizadas pelas entidades do SEN**

- Continuação das acções de intensificação da utilização das novas tecnologias de informação e comunicação nos processos de recolha de informação, por parte de várias entidades do Sistema Estatístico Nacional.
- Consolidação do Sistema Global de Gestão de Inquéritos, do INE IP, quer na vertente de recolha por auto preenchimento, quer na recolha por entrevista.

**LA2 – Intensificar o uso de dados administrativos para fins estatísticos, assegurando a intervenção do SEN desde o início da sua concepção**

- Análise de informação de ficheiros administrativos da Segurança Social e Base de Identificação Civil, pelo INE IP, no âmbito das actividades de preparação dos Censos 2011.
- Realização de testes de coerência para aproveitamento de dados administrativos para a produção de estatísticas do Rendimento das famílias, da Saúde e da Protecção Social, por parte do INE IP.

**LA3 - Reduzir globalmente os custos com a produção de informação estatística e LA4 – Reduzir o prazo de disponibilização da informação, respeitando os compromissos assumidos, nomeadamente, junto dos Organismos Internacionais**

- Aumento de soluções de recolha electrónica de dados no INE IP e em várias entidades do SEN. Consolidação dos processos de gestão integrada na recolha de dados e da gestão do respondente no INE IP.
- Integração no âmbito do Sistema Global de Gestão de Inquéritos - Inquéritos por entrevista de onze operações estatísticas realizadas pelo INE IP (cinco nos inquéritos por auto preenchimento e seis nos inquéritos por entrevista). Intensificação da recolha telefónica (CATI) nos inquéritos por entrevista, em virtude da maturidade atingida pelo Sistema Integrado do Centro de Contactos do INE IP.

**LA5 – Produzir e disponibilizar séries cronológicas longas para os indicadores mais relevantes**

- Integração no Datawarehouse do INE de resultados de operações estatísticas actuais e históricas em Indicadores Agro-Ambientais, Obras Concluídas, Habitação Social e Inquérito aos Sectores dos Bens

e Serviços, por parte do INE IP. Produção de séries cronológicas no domínio do Ensino Superior, pelo GPEARI/MCTES.

- Compilação e disponibilização de séries cronológicas na área da Sociedade da Informação, por parte da UMIC/MCTES.

#### **LA6 – Definir e implementar uma política de revisão de dados**

- Concretizada em 2008 e 2009.

#### **LA7 - Alinhar o sistema de metainformação estatística com as melhores práticas internacionais e**

#### **LA8 – Adequar o sistema de metainformação estatística às necessidades do intercâmbio de metadados no SEN e no Sistema Estatístico Europeu**

- Realização do levantamento de requisitos técnicos e preparação do Caderno de encargos para desenvolvimento e reformulação do Sistema de Metainformação do INE IP, nomeadamente a solução aplicacional para a sua disponibilização no Portal.
- Elaboração de um novo formato padrão para o Documento metodológico das operações estatísticas, respectivo template e instruções de preenchimento, por parte do INE IP.
- Divulgação dos resultados do Inquérito ao potencial Científico e Tecnológico Nacional 2008, e elaboração do relatório de qualidade e publicação dos resultados do Inquérito Comunitário à Inovação 2008, pelo GPEARI/MCTES.

#### **LA9 – Definir e implementar uma política de difusão para as estatísticas oficiais**

- Concretizada em 2008 e 2009.

#### **LA10 - Antecipar as necessidades dos utilizadores e desenvolver produtos e serviços adequados a grupos de utilizadores diferenciados e LA11 - Melhorar a qualidade na prestação de serviços de difusão**

- Aumento da informação divulgada através do Portal de Estatísticas Oficiais, com acréscimo de 35% no número de indicadores disponíveis entre o final de 2009 e o final de 2010. Utilização do Sistema de Gestão Centralizada de Pedidos de Informação permitiu reduzir o tempo médio de resposta a pedidos de informação gratuitos e assegurou que em 99% dos pedidos de informação tarifados fossem cumpridos os prazos de resposta estabelecidos como meta pelo INE IP.
- Continuação das actividades na Rede de Informação do INE em Bibliotecas do Ensino Superior (RIIBES), por parte do INE IP, nomeadamente abertura de um novo ponto de acesso, acções de formação e de informação.
- Produção e disponibilização de informação estatística, através da Internet, por parte de DGPJ/MJ, GPEARI/MCTES e GEPE/ME.

#### **LA12 – Aumentar a proximidade à comunidade científica**

- Assinatura de 3 Protocolos entre o GEP/MTSS e instituições universitárias nacionais, prossequindo a actividade de aproximação à comunidade científica. Incentivo e promoção da realização de análises qualitativas de informação estatística produzida pelo GEPE/ME, por parte de investigadores, através da publicitação da informação estatística produzida e disponibilizada, alargamento do respectivo âmbito, desenvolvimento de novas formas de disponibilização de informação estatística (cubos).
- Implementação do acesso a microdados em ambiente de Safe Center, pelo INE IP em Lisboa, estando em fase de finalização o desenvolvimento da solução de acesso remoto.

### **LA13 – Incrementar a literacia estatística**

- Assinatura de um Protocolo entre o INE IP e o Gabinete da Rede de Bibliotecas Escolares, do Ministério da Educação, visando promover o conhecimento e a utilização da informação estatística do INE nas escolas, com disponibilização pelo INE IP de exemplares do Anuário Estatístico de Portugal a 1200 bibliotecas escolares de estabelecimentos de ensino básico e secundário, e realização de 22 acções de formação para professores bibliotecários.
- Continuação do incremento e da actualização de conteúdos disponibilizados pelo INE IP no Projecto ALEA, a realização de Desafios colocados aos alunos com base em notícias do dia-a-dia veiculadas pela comunicação social, de acções de divulgação e as actividades relacionadas com a iniciativa 'Os Censos vão às escolas', associadas à realização dos Censos 2011. Realização de um concurso, pelo INE IP, no âmbito do Projecto ALEA, assinalando o Dia Mundial da Estatística, dirigido aos alunos do Ensino Básico e do Ensino Secundário.

### **Objectivo 2: Optimizar o funcionamento do SEN através do reforço dos mecanismos de coordenação e cooperação institucional e da valorização dos Recursos Humanos.**

#### **LA1 - Promover a cooperação entre autoridades estatísticas, no quadro da nova Lei do SEN e LA2 - Promover um processo de delegação de competências eficaz, no quadro da nova Lei do SEN**

- O ano de 2010 foi marcado pela assinatura de sete protocolos de delegação de competências, seis dos quais negociados em 2009 e um em 2010, entre o INE e as seguintes entidades da Administração Pública, no âmbito da nova Lei do Sistema Estatístico Nacional (Lei nº 22/2008, de 13 de Maio). É de sublinhar a continuação da articulação técnica inter-institucional, nomeadamente no que se refere aos projectos Inquérito à Situação Financeira das Famílias (com o Banco de Portugal), PIAAC - Programa Internacional para a Avaliação de Competências de Adultos (com a Agência Nacional para a Qualificação e o ISCTE), e a realização do Inquérito ao Consumo de Energia no sector Doméstico (com a Direcção-Geral de Energia | MEID).
- Destaca-se, ainda, a continuação do processo de articulação tendo em vista a transferência de dados produzidos por Entidades com Delegação de Competências para o DataWarehouse do INE.
- Na articulação com a comunidade científica destaca-se a realização do Seminário sobre "Uso da Água na Agricultura" realizado em parceria com o Instituto Superior de Agronomia (ISA) e o Centro de Estudos Tropicais para o Desenvolvimento (CENTROP).

#### **LA3 – Melhorar a eficiência do SEN no planeamento e execução das operações estatísticas**

- Aquisição de uma nova aplicação integrada de gestão, essencial para a melhoria do processo de planeamento do INE/SEN, não concretizada por motivos totalmente alheios ao INE.

#### **LA4 - Implementar o Sistema de Gestão de Universos e Amostras e introduzir novas metodologias de amostragem e de inferência estatística**

- Continuação das actividades de técnicas de amostragem, visando a redução da carga sobre os respondentes, através da optimização e coordenação das amostras, exploração de fontes administrativas, controlo de qualidade das técnicas de amostragem, gestão integrada de universos e amostras do INE IP.
- Reformulação dos indicadores de qualidade relativos ao Ficheiro de Unidades Estatísticas do INE IP, estudo e implementação de novas metodologias de tratamento de não respostas em algumas

operações estatísticas e estudos para a estimação em pequenos domínios a aplicar nos inquéritos por amostragem, de particular relevo nos inquéritos às famílias. Definição da arquitectura de uma ferramenta genérica de gestão e actualização do EuroGroups Register, visando automatizar o processo de troca e validação de dados da rede EGR para que todos os Estados membros utilizem a mesma estrutura e validações para a actualização do universo único a nível do Eurostat.

#### **LA5 – Preparar uma nova Amostra-mãe**

- Desenvolvimento de um estudo de viabilidade da utilização de ficheiros administrativos na constituição e actualização da futura base de amostragem dos inquéritos às famílias a realizar pelo INE IP, após os Censos 2011.

#### **LA6 – Potenciar o aproveitamento da Infra-estrutura de Referenciação Geográfica nas actividades de produção e divulgação de informação estatística oficial**

- Continuação do desenvolvimento da infra-estrutura de Referenciação Geográfica, de suporte à produção e divulgação da informação estatística oficial, com prioridade para a construção do suporte cartográfico dos Censos 2011, pelo INE IP.
- Celebração de Protocolos de Colaboração entre o INE IP e 221 Municípios, no âmbito da construção da Infraestrutura de Dados de suporte à execução da cartografia dos Censos 2011. Realização de reuniões com Câmaras Municipais e Juntas de Freguesia tendo em vista a validação da BGRI 2011 a utilizar nos Censos 2011.
- Participação do INE IP nas acções promovidas pelo Instituto Geográfico Português, no âmbito da implementação da Directiva INSPIRE. Aprofundamento do sistema de georreferenciação das Estatísticas da Justiça e início dos trabalhos para uma nova versão da aplicação, pela DGPJ/MJ.

#### **LA7 – Melhorar a articulação institucional com vista a contribuir para o aumento da qualidade da informação produzida no SEN**

- Continuação do acompanhamento das actividades monitorizadas pelo Eurostat, inscritas no Plano de Acção preconizado pelo INE IP, na sequência da auditoria externa – Peer Review – realizada em 2008, sobre a implementação do Código de Conduta para as Estatísticas Europeias no SEN.
- Continuação da construção de modelos de análise sobre dados de recolha das operações estatísticas. Continuação da integração da informação de diversas fontes administrativas.

#### **LA8 – Intensificar a participação nas actividades da Comissão de Estatística das Nações Unidas, do Sistema Estatístico Europeu e nas actividades de cooperação estatística para o desenvolvimento**

- Participação do INE IP em actividades de Cooperação, em particular no âmbito do Sistema Estatístico Europeu, com intervenção em Task forces, liderança de projectos de relevo ao nível europeu (Paridades de Poder de Compra no Grupo dos Países do Sul da Europa, SDMX – Statistical Data and Metadata Exchange e Projecto-piloto europeu de criação de Índices de Preços para Habitação Própria), acções de formação profissional em diversos domínios estatísticos realizadas em países da União Europeia (Programas Phare e Medstat), bem como acções de cooperação técnica em vários domínios com a CPLP.

#### **LA9 – Promover o recrutamento, a formação profissional e as condições de fixação de quadros adequados às necessidades do SEN**

- A execução do Plano de Formação do INE IP, em termos de acções realizadas, foi de 80%, idêntico ao de 2009. Este plano, à semelhança dos anos anteriores, esteve aberto a técnicos de todas as entidades que integram o Sistema Estatístico Nacional, num total de 79 formandos para frequência de 14 acções que se concretizaram ao longo de 1465 horas de formação.

#### **Objectivo 3: Assegurar a produção estatística em áreas de especial interesse para a compreensão das sociedades actuais, colocando particular ênfase na sua ventilação espacial.**

##### **LA1 - Aumentar a eficiência na utilização dos recursos do SEN permitindo compatibilizar o reforço na produção das estatísticas não económicas com o aprofundamento da produção de estatísticas económicas**

- Aumento da eficiência na utilização dos recursos do SEN, com a continuação da modernização dos métodos de produção e difusão de informação estatística (ver Obj. 1) e dos esforços para a apropriação de dados administrativos para fins estatísticos (ver Obj. 1/LA2).

##### **LA2 - Assegurar a informação indispensável em áreas relevantes na vertente social e do bem-estar**

- Execução das acções previstas no Programa de Acção dos Recenseamentos da População e da Habitação 2011, nomeadamente a realização do Inquérito Piloto em Abril/Maio de 2010 e apresentação de relatório até final de Julho de 2010; execução do plano cartográfico, finalização dos instrumentos essenciais para a realização dos Censos 2011 – questionários e instrumentos auxiliares; realização dos concursos para a impressão e distribuição dos questionários, para a leitura óptica e para a campanha de publicidade; realização dos ensaios finais do modelo de tratamento de dados dos Censos 2011; organização e implantação da estrutura executiva da recolha de dados; concepção da arquitectura e dos sistemas informáticos de suporte aos Censos 2011 e construção e implementação dos sistemas protótipo para o 3º teste aos questionários, à integração dos vários meios de recolha e ao controlo do trabalho de campo.
- Alargamento da oferta de informação estatística sobre Indicadores demográficos pelo INE IP, no Portal de Estatísticas Oficiais, através da criação de cerca de 100 novos indicadores, tendo sido também alargado o horizonte temporal em 20 dos indicadores existentes.
- Disponibilização, pelo INE IP, do indicador “Esperança Média de Vida”, numa base definitiva para 2009 e numa base provisória para 2010. Retopolação de tábuas completas de mortalidade até 1980, permitindo ao INE IP disponibilizar uma série temporal longa de indicadores de esperança de vida para Portugal. Realização de estudos e ensaios metodológicos para a realização de Estimativas e projecções infra-regionais da população residente. Realização da Work Session International sobre Projecções Demográficas, em Abril de 2010, com participação do INE IP. Transmissão de informação estatística ao Eurostat, no âmbito das Estatísticas sobre Migrações, no quadro de Regulamento comunitário. Implementação da Base de Dados do Género, pelo INE IP, com base no estudo de viabilidade efectuado em 2009.
- Consolidação pelo INE IP do processo de transição para o modo de recolha CATI no Inquérito ao Emprego, com a conclusão dos trabalhos associados à garantia da qualidade e coerência dos resultados obtidos na fase de experimentação deste modo de recolha, com a implementação de uma

infra-estrutura específica (Sistema Integrado de Centro de Contactos do INE – SICC) e uma abordagem inovadora através da entrevista telefónica a partir de casa do entrevistador (HomeCATI).

- Implementação do Relatório Único, no que concerne à inclusão dos Anexos previstos para 2010, e redução dos prazos de disponibilização da informação estatística produzida sob a responsabilidade do GEP/MTSS.
- Implementação, em parceria entre o INE IP e o Banco de Portugal, do Inquérito à Situação Financeira das Famílias, no âmbito do projecto Household Finance and Consumption Survey (HFCS) do Eurosistema, com recolha de informação.
- Divulgação dos principais indicadores sobre a evolução da pobreza e desigualdade em Portugal, pelo INE IP, por ocasião do Ano Europeu do Combate à Pobreza e Exclusão Social e do Dia Internacional de Erradicação da Pobreza.
- Início da realização da edição de 2010 do Inquérito às Despesas das Famílias, pelo INE IP, usando pela primeira vez o registo informático na recolha das despesas em bens e serviços de consumo corrente, com integração da Nomenclatura COICOP. Divulgação dos principais resultados (provisórios) do Inquérito às Condições de Vida e Rendimento de 2009, em Julho de 2010, pelo INE IP.
- Preparação da 2ª edição do Inquérito à educação e Formação de Adultos, a realizar pelo INE IP em colaboração com entidades nacionais, em 2011.
- Prossecução da reformulação metodológica do Inquérito às Actividades de Desenvolvimento Curricular, pelo GEPE/ME. Consolidação do processo de informação estatística relativo a alunos, baseado em dados administrativos, pelo GEPE/ME.
- Revisão da operação estatística relativa aos recintos culturais, pelo INE IP, na sequência das recomendações do Grupo de Trabalho do CSE. Organização e divulgação da informação estatística da Cultura segundo a nova classificação de domínios e subdomínios culturais, na sequência dos trabalhos desenvolvidos pelo INE IP no âmbito do Eurostat (EssNet Culture).
- Disponibilização no portal do INE de 57 novos indicadores, 39 dos quais relativos a séries da Segurança Social e do Sistema Europeu de estatísticas Integradas da Protecção Social, iniciadas em 1990. Participação do INE IP no Grupo de Acompanhamento do estudo sobre Indicadores para Avaliação da Eficácia e da Eficiência das Políticas para a Deficiência, patrocinado pelo Instituto Nacional para a Reabilitação, concluído com a apresentação do relatório final.
- Criação da rede de articulação com os Municípios envolvidos no projecto Auditoria Urbana IV, e preparação da informação estatística a enviar ao Eurostat, pelo INE IP, de acordo com as orientações metodológicas e os calendários definidos. Definição das temáticas e respectivo quadro analítico da segunda edição da publicação 'Retrato Territorial de Portugal', pelo INE IP. Realização parcial das actividades relativas ao Índice Global Desenvolvimento Regional, com divulgação de resultados em Abril de 2010.
- Realização de actividades destinadas a melhorar os procedimentos de classificação das causas de morte, de forma a reduzir o número de óbitos com causas mal definidas, pela DGS/MS.
- Adaptação dos procedimentos de controlo de qualidade aos novos métodos de recolha de informação estatística descentralizada, em particular os dados de crimes registados pela PSP, de custas pagas nos tribunais dos Registos Centrais, do Registo Comercial e do Registo Nacional de pessoas Colectivas, pela DGPJ/MJ. Continuação dos exercícios de contextualização dos dados e realização dos primeiros ensaios em publicações estatísticas, pela DGPJ/MJ, visando a contextualização das Estatísticas da Justiça no conjunto das estatísticas demográficas, económicas e sociais. Preparação de 11 novos relatórios adicionados aos sistema de consulta on-line, nomeadamente nas áreas dos

tribunais judiciais de 1ª instância e superiores e nos serviços do Ministério Público junto destes, pela DGPJ/MJ. Aprofundamento do sistema de georreferenciação das Estatísticas da Justiça e início dos trabalhos de evolução para uma nova versão da aplicação, pela DGPJ/MJ. Acompanhamento das alterações legislativas na área da Justiça, visando a adaptação do sistema de modo a produzir informações úteis e actualizadas par a monitorização de políticas adoptadas nesta área, por parte da DGPJ/MJ. Realização de 11 sessões de apresentação a entidades nacionais e estrangeiras, visando a divulgação do sistema de informação das estatísticas da Justiça, pela DGPJ/MJ. Elaboração e divulgação electrónica da publicação estatística 'Os Números da Justiça 2009', com os principais indicadores do sector, pela DGPJ/MJ.

- Divulgação dos resultados do Inquérito ao potencial Científico e Tecnológico Nacional 2008, pelo GPEAR/MCTES.

### **LA3 – Desenvolver e consolidar a produção de estatísticas económicas sectoriais e do ambiente**

- Finalização do processo de mudança de base das Contas Nacionais, relativas a 2006 e 2007, para a nova base 2006, e produção das séries retrospectivas a 1995, pelo INE IP.
- Realização da publicação 'Estatísticas das Receitas Fiscais', em Dezembro de 2010 pelo INE IP, incluindo estatísticas fiscais consistentes com as Contas nacionais, na base 2006, para o período de 1995 a 2009.
- Divulgação, pelo INE IP, das séries trimestrais compatíveis para o período 1º trimestre 1995/1º trimestre 2010, de Contas Regionais (base 2006), divulgação das Contas Satélites da Saúde, Turismo, Agricultura, Silvicultura, pesca e ambiente.
- Realização parcial das actividades relativas à Conta Satélite para as Instituições sem Fins Lucrativos, com uma extensão a Cooperativas e Mutualidades, em colaboração entre o INE IP e a Universidade John Hopkins.
- Introdução de melhorias na Conta Satélite da Pesca, particularmente no que se refere à estimativa da pesca não declarada, por parte do INE IP.
- Introdução de melhorias em vários domínios da produção do Índice de Preços do Consumidor, pelo INE IP. Realização parcial de melhorias na produção dos Indicadores de Curto Prazo, nomeadamente nos índices de preços de produção de serviços, pelo INE IP.
- Transição dos inquéritos qualitativos para a Nova CAE, com divulgação de dados em CAE Rev.3 e de séries longas retrospectivas. Reformulação dos formulários da Informação Empresarial Simplificada (IES), respectivas instruções e regras de validação, de acordo com o novo Sistema de Normalização Contabilística, que substitui o Plano Oficial de Contabilidade, em trabalho conjunto entre o INE IP, o Ministério das Finanças e o Banco de Portugal, e introdução de ajustamentos nas operações estatísticas do INE IP que utilizam informação contabilística. Disponibilização, pelo INE IP, dos dados definitivos de 2008 do Sistema de Contas Integrado das Empresas em Março de 2010 (antecipação de 1 mês), no Portal de Estatísticas Oficiais, não obstante o alargamento do prazo de entrega da Informação Empresarial Simplificada em 15 dias.
- Antecipação da divulgação de informação estatística do Comércio Internacional de Bens a 40 dias, com a desagregação NC/País (anteriormente 70 dias após o período de referência), pelo INE IP. Divulgação de nova série de estatísticas do Comércio Internacional de Bens, para o período 1993-2009, pelo INE IP, no âmbito do processo de mudança de base das Contas Nacionais. Definição de uma nova política de revisões para o Comércio Internacional de Bens, alinhada pela Política de Revisões do INE IP.

- Conclusão da recolha de informação do Recenseamento Agrícola 2009 em Novembro de 2010 e divulgação pelo INE IP de um Destaque sobre os dados preliminares, em Dezembro (os dados definitivos deverão ser divulgados em Maio de 2011). A
- Actualização e divulgação pelo INE IP da Balança Alimentar Portuguesa 2003-2008, através de destaque no Portal das Estatísticas Oficiais em Novembro de 2010 e, ainda, um conjunto de quadros estatísticos harmonizados e comparáveis sobre a BAP, de 1990 a 2008.
- Recolha da informação do Inquérito ao Consumo de Energia no Sector Doméstico, decorrente de Protocolo de colaboração entre o INE IP e a DGEG/MEID, durante o 4º trimestre de 2010 (divulgação de resultados prevista para Julho de 2011).
- Realização da primeira edição do Inquérito à caracterização da Habitação Social em Portugal, junto dos Municípios e de outras entidades, para caracterização do parque habitacional com vocação social, pelo INE IP, com divulgação de resultados em Julho de 2010.
- Preparação da extensão do Inquérito às Unidades Comerciais de Dimensão relevante à R. A. dos Açores (concretizada) e à R. A. da Madeira (não concretizada), pelo INE IP.
- Divulgação de resultados do Inquérito às Empresas de Comércio 2008, segundo os produtos vendidos, no âmbito das Estatísticas Estruturais das Empresas, pelo INE IP.
- Reformulação do Inquérito ao transporte Rodoviário de Passageiros, a realizar em 2011, pelo INE IP.
- Divulgação dos primeiros resultados do Inquérito às Deslocações dos Residentes, na sequência da reformulação metodológica do anterior Inquérito à Procura Turística dos Residentes.
- Realização do Inquérito à Utilização das Tecnologias de Informação e Comunicação pelos Hospitais, com actualização de conteúdos e novo modo de recolha (via Webinq), em colaboração entre o INE IP e a UMIC – Agência para a Sociedade do Conhecimento, IP.
- Identificação das operações estatísticas necessárias à obtenção de informação socioeconómica da aquicultura e da indústria transformadora dos produtos da pesca, pela DGPA/MADRP. Reformulação da operação estatística ‘Estatísticas da Aquicultura’, de acordo com a legislação comunitária aprovada em 2009 e na sequência do plano aprovado pelo Eurostat, pela DGPA/MADRP.
- Melhoria da qualidade das estatísticas do sector energético e dos recursos geológicos, designadamente o cumprimento dos prazos de disponibilização da informação, por parte da DGEG/MEID.
- Compilação e disponibilização de séries cronológicas dos indicadores recolhidos no domínio da sociedade da Informação quer nacionais, quer de benchmarking, por parte da UMIC/MCTES.
- Produção de séries estatísticas sobre inscritos e diplomados do Ensino Superior, por parte do GPEAR/MCTES. Divulgação dos resultados do Inquérito ao potencial Científico e Tecnológico Nacional 2008, pelo GPEAR/MCTES. Elaboração do relatório de qualidade e publicação dos resultados do Inquérito Comunitário à Inovação 2008, pelo GPEAR/MCTES. Produção de séries estatísticas sobre docentes do Ensino Superior, pelo GPEAR/MCTES.
- Início da realização do Inquérito aos Doutorados – 2009 e dos Inquéritos a Docentes, Matriculados e Diplomados do Ensino Superior, pelo GPEAR/MCTES.
- Revisão e consolidação das aplicações informáticas usadas na recolha de informação, no âmbito de operações estatísticas conduzidas pela UMIC/MCTES (Protocolo de delegação de competências do INE): Inquérito à Utilização das Tecnologias da Informação e da Comunicação na Administração Pública Central e Regional; Inquérito à Utilização das Tecnologias da Informação e da Comunicação pelas Câmaras Municipais.

### 3. O PROGRAMA ESTATÍSTICO COMUNITÁRIO PARA 2010 – GRANDES PRIORIDADES

---

O Programa Estatístico da Comissão para as Estatísticas Comunitárias para 2010 constituiu um programa de transição, face à necessidade de adaptação às alterações no contexto político e regulamentar em que se enquadra. No entanto, contemplou já um trabalho de adaptação da sua estrutura aos requisitos do novo regulamento das estatísticas europeias.

A nível do contexto político, merece referência o novo Parlamento Europeu e a nova Comissão Europeia, cujos objectivos estratégicos podem conduzir a novas prioridades e, deste modo, a um novo Programa Estatístico.

Outras mudanças a destacar são: o novo modelo de funcionamento do Sistema Estatístico Europeu (SEE), que assentará em novas estruturas estabelecidas pelo Regulamento das Estatísticas Europeias; novos métodos de trabalho do SEE e da forma de definição dos programas estatísticos, em função das recomendações das *task forces* criadas, em especial “*Statistical Challenges*” e “*European Statistical System Resources Management and Programming*”; integração da produção estatística do SEE, implicando uma revisão dos métodos de produção e uma abordagem dinâmica na determinação de prioridades e no estabelecimento de um equilíbrio de custo/eficiência num contexto de escassez de recursos humanos.

O Programa Anual da Comissão especifica as acções estatísticas prioritárias que suportam as prioridades políticas, tal como constam da Estratégia Política Anual de 2010:

- Recuperação económica e social;
- Alterações climáticas e Sustentabilidade europeia;
- Primazia do cidadão;
- A Europa como parceiro mundial;
- Melhor regulamentação e transparência.

Salientam-se as iniciativas de melhoria da regulamentação na União Europeia e de estabelecimento de prioridades na área das estatísticas comunitárias, prosseguidas nomeadamente através da simplificação daquilo que é exigido às empresas e cidadãos, reduzindo a carga estatística e, ainda, apostando na modernização dos sistemas de produção das estatísticas europeias, com o consequente aumento da eficiência e eficácia da produção estatística oficial.

## II. PRINCIPAIS OBJECTIVOS E ACTIVIDADES REALIZADAS

---

### 1. DESENVOLVIMENTOS DA ACTIVIDADE ESTATÍSTICA

---

Tendo como linhas orientadoras os objectivos estratégicos das LGAEN 2008-2012 e dando cumprimento ao Programa Estatístico Anual da Comissão para 2010, o INE estabeleceu os seus objectivos no âmbito do seu Quadro de Avaliação e Responsabilização de 2010, conforme já referido, em estreita ligação ao cumprimento da sua Missão e à prestação do serviço público de que está incumbido.

No cômputo geral, o INE, e as restantes entidades cujas actividades se reportam no presente Relatório de Actividades, privilegiaram as seguintes Linhas de Actuação em 2010:

- Forte cooperação inter-institucional na condução de projectos específicos e relevantes no contexto do Sistema Estatístico Nacional e Europeu;
- Prosseguimento dos processos de negociação de delegação de competências pelo INE, para a produção de estatísticas oficiais;
- Continuação dos processos que permitam a apropriação de dados administrativos de outras Entidades para fins estatísticos, minimizando, assim, os custos da produção estatística e a carga sobre o respondente;
- Continuação da implementação de medidas de modernização do processo estatístico com recurso às tecnologias de comunicação e informação, designadamente ao nível dos equipamentos e soluções aplicacionais;
- Aumento do nível de satisfação dos utilizadores de informação estatística, quer através do alargamento e facilitação de acesso à informação disponibilizada no Portal de Estatísticas Oficiais, quer através da resposta cada vez mais eficaz no âmbito dos contactos directos com os utilizadores e de acordo com a Carta da Qualidade do INE;
- Continuação das actividades de combate à iliteracia estatística, nomeadamente através da intensificação da aproximação aos estabelecimentos de ensino;
- Aumento da ligação à comunidade científica, designadamente através do estímulo e facilitação do acesso dos investigadores à informação disponível;
- Aumento da frequência das operações de medição do grau de satisfação dos utilizadores de informação estatística, meio importante para a identificação de oportunidades de melhoria dos produtos e serviços prestados.

## 1.1. METODOLOGIA ESTATÍSTICA E TECNOLOGIAS DE INFORMAÇÃO E COMUNICAÇÃO

Sistema de Metainformação	
Plano	Actividades desenvolvidas
Desenvolvimento e reformulação do Sistema de Metainformação do INE, nomeadamente envolvendo a solução aplicacional para a sua disponibilização no Portal do INE. <b>[LGAEN OBJ 1   LA7]</b>	Concretizado parcialmente: feito um levantamento de requisitos técnicos e preparação das respectivas peças procedimentais, designadamente o Caderno de Encargos, dado que a solução aplicacional será feita recorrendo a outsourcing. Por razões orçamentais, a conclusão deste projecto foi adiada para 2011.
Revisão do conteúdo do formato padrão do Documento Metodológico das operações estatísticas. <b>[LGAEN OBJ 1   LA7]</b>	Concretizada com o desenvolvimento de um novo formato padrão para o Documento Metodológico das operações estatísticas, respectivo <i>template</i> e instruções de preenchimento.
Liderança do grupo de países participantes no <i>grant Essnet for SDMX – “Standard Statistical Data and Metadata Exchange”</i> e participação activa nos respectivos trabalhos. <b>[LGAEN OBJ 1   LA8]</b>	Concretizada: i) a coordenação do ESSnet em SDMX de acordo com o previsto; ii) acompanhamento dos trabalhos, relatórios trimestrais para o Eurostat e realização de duas reuniões de coordenação e acompanhamento dos trabalhos em Março e em Outubro; iii) coordenação de dois dos <i>Work packages</i> deste projecto.
<i>Outras acções não previstas no Plano de Actividades</i>	Desenvolvimento de um estudo para a geração da metainformação necessária à criação de questionários electrónicos, a partir da definição das variáveis no Sistema de Metainformação, introduzindo metainformação adicional relativa aos questionários. <b>[LGAEN OBJ 1   LA7]</b>
Bases de Unidades Estatísticas	
Plano	Actividades desenvolvidas
Definição e implementação das tecnologias de suporte aos grupos de empresas (EGR Nacional) e das suas interacções com o EGR – “EuroGroups Register (EGR Central)”. <b>[LGAEN OBJ 2   LA4]</b>	Concretizada: definição da arquitectura de uma ferramenta genérica para gestão e actualização do <i>Eurogroups Register</i> e automatização de todo o processo, de troca e validação de dados da rede EGR, assegurando que todos os Estados Membros utilizam a mesma estrutura e as mesmas validações para a actualização do universo único a nível Europeu e centralizado no Eurostat (EGR Central).
Estabelecimento de novos protocolos com entidades que disponham de informação susceptível de aumentar a cobertura e actualização tão frequente quanto possível, das Bases de Unidades Estatísticas. <b>[LGAEN OBJ 2   LA4]</b>	Não concretizado: i) não foram estabelecidos novos protocolos; ii) não obstante os esforços realizados pelo INE, não foi possível avançar com a revisão de Protocolo de Colaboração com a DGCI, que poderia melhorar, em muito, a cobertura e qualidade das Bases de Unidades Estatísticas.

<i>Outras acções não previstas no Plano de Actividades</i>	No âmbito do <i>EuroGroups Register</i> , foi aceite a candidatura do INE a subvenção financeira ao “ <i>Development and implementation of methods and tools for the EuroGroups Register at national level</i> ”, que decorrerá em 2011. [LGAEN OBJ 2   LA4]
--	--

Métodos Estatísticos	
Plano	Actividades desenvolvidas
Continuação dos estudos para a definição da Metodologia para constituição e actualização da nova base de amostragem dos Inquéritos às Famílias no pós Censos 2011. [LGAEN OBJ 2   LA5]	Concretizada: desenvolvimento de um estudo de viabilidade da utilização de ficheiros administrativos na constituição/actualização da futura base de amostragem dos inquéritos às famílias.
Definição de um formato padronizado para o relatório de qualidade das operações estatísticas, no âmbito das orientações do Eurostat para o “ <i>Standard Quality Report</i> ”. [LGAEN OBJ 2   LA7]	Concretizada parcialmente: i) participação na <i>task force</i> europeia que concluiu a proposta de definição dos indicadores de qualidade a utilizar no formato padronizado do relatório de qualidade das operações estatísticas; ii) apoio na realização de um teste interno aos indicadores de qualidade em três operações estatísticas.
<i>Outras acções não previstas no Plano de Actividades</i>	<p>Desenvolvimento e reforço do plano de formação em software estatístico: realização de cursos de R, SPSS e Estatística Multivariada.</p> <p>Revisão e redefinição de critérios para a constituição das amostras e respectiva base de amostragem para os IVNE's: IVNEI, IVNES, IVNECOP e IVNEC.</p> <p>Realização de estudos de viabilidade para a adopção de metodologias de estimação em pequenos domínios, especialmente na produção de estimativas dos agregados do mercado de trabalho ao nível da NUTS III.</p> <p>Antecipação da constituição dos universos de referência para a unidade estatística empresa.</p> <p>Automatização, com recurso a software estatístico especialmente desenvolvido para o efeito, das tarefas de apuramento (IE-R) e consequente redução de prazos.</p> <p>Conclusão dos testes estatísticos de suporte à decisão de implementação da entrevista telefónica no Inquérito ao Emprego.</p> <p>[LGAEN OBJ 2   LA4]</p>

Infraestrutura de Georreferenciação Estatística	
Plano	Actividades desenvolvidas
Construção da versão final da Infraestrutura de Referenciação Geográfica (IRG), de suporte à produção e divulgação da informação estatística oficial, com prioridade para o suporte cartográfico dos Censos 2011. <b>[LGAEN OBJ 2   LA6]</b>	Concretizado: i) realização das acções conducentes ao desenvolvimento da Infraestrutura de Dados Espaciais de suporte à produção e divulgação da informação estatística oficial; ii) constituição da cartografia de suporte à realização do Inquérito Piloto e Inquérito Piloto de Qualidade dos Censos 2011; iii) desenvolvimento de uma aplicação destinada à georreferenciação dos edifícios dos Censos 2011; iv) conclusão do desenvolvimento da BGRI2011, de suporte à realização dos Censos 2011.
Reforço da colaboração com as Câmaras Municipais e Associações de Municípios visando a validação da proposta preliminar da Base Geográfica de Referenciação da Informação (BGRI) 2011, da Base Geográfica de Edifícios (BGE) e da Base de Segmentos de Arruamentos (BSA). <b>[LGAEN OBJ 2   LA6]</b>	Concretizado com a celebração de Protocolos de Colaboração com 221 Municípios, no âmbito da construção da Infraestrutura de Dados de suporte à execução da cartografia dos Censos 2011, e com a realização de reuniões com as Câmaras Municipais e Juntas de Freguesia, tendo em vista a validação da BGRI2011 a utilizar nos Censos 2011.
<i>Outras acções não previstas no Plano de Actividades</i>	Constituição e validação da informação geográfica de suporte à realização do Inquérito de Actualização da Amostra-Mãe.  Participação nas acções promovidas pelo Instituto Geográfico Português, no âmbito da implementação da Directiva INSPIRE.  Participação no Projecto <i>EssNet</i> GEOSTAT. <b>[LGAEN OBJ 2   LA6]</b>
Tecnologias de Informação e Comunicação	
Plano	Actividades desenvolvidas
Implementação de UCOLP ( <i>Unified Communications over IP</i> ), que irá permitir ao INE a integração de todos os tipos de comunicações (voz, e-mail, videoconferência, fax, gsm, sms, <i>instant messaging</i> , <i>contact center</i> , etc), reduzindo o custo das comunicações. <b>[LGAEN OBJ 1   LA3]</b>	Concretizada parcialmente: realização do levantamento de requisitos, mapa de funcionalidades, selecção de tecnologias e plano de implementação e migração dos actuais serviços. Preparação das respectivas peças procedimentais designadamente o Caderno de Encargos e Programa do Concurso, dado que a solução aplicacional será feita recorrendo a outsourcing. Por razões orçamentais, a conclusão deste projecto foi adiada para 2011.
Concepção da arquitectura e dos sistemas informáticos de suporte aos Censos 2011 e construção e implementação dos sistemas protótipo para o terceiro teste aos questionários, à integração dos vários meios de recolha e ao controlo do trabalho de campo. <b>[LGAEN OBJ 3   LA2]</b>	Concretizada: i) implementação da infra-estrutura de servidores, comunicações e serviços de rede de suporte ao terceiro teste e à operação real dos Censos 2011; ii) adaptação do ambiente <i>desktop</i> dos utilizadores/recenseadores (SPIS) para as referidas operações; iii) continuação da concepção da arquitectura de suporte dos Censos 2011, tendo-se realizado o inquérito piloto, o qual permitiu testar o e-censos, o modelo organizativo do trabalho de campo na recolha de informação e a linha de apoio; iv) realização de um teste ao Inquérito de Qualidade dos Censos 2011.

<p>Instalação do <i>Datacenter</i> do INE, permitindo a melhor gestão dos equipamentos, a redução das falhas de energia, a superação de ameaças e quebras de segurança e redução dos consumos energéticos. <b>[LGAEN OBJ 1   LA3]</b></p>	<p>Concretizada parcialmente: realização do levantamento de requisitos, selecção de tecnologias e plano de implementação e migração dos actuais serviços; preparação das respectivas peças procedimentais, designadamente do Caderno de Encargos e Programa do Concurso. Por razões orçamentais, a conclusão deste projecto foi adiada para 2011.</p>
<p>Remodelação da organização dos conteúdos do Portal de Estatísticas Oficiais, melhorias das funcionalidades existentes e implementação de novas funcionalidades. <b>[LGAEN OBJ 1   LA11]</b></p>	<p>Concretizada: disponibilização de uma área para o recrutamento dos Censos 2011, permitindo a candidatura via formulário electrónico; disponibilização de uma funcionalidade de visualização gráfica de indicadores estatísticos.</p> <p>Construção e implementação de um formulário electrónico enviado automaticamente aos utilizadores de informação estatística, para conhecer o seu grau de satisfação relativamente aos pedidos de informação realizados.</p> <p>Implementação de <i>Web-services</i> de difusão para a obtenção de indicadores estatísticos.</p>
<p>Continuação da promoção da integração, no <i>DataWarehouse</i> (DW), dos resultados das operações estatísticas actuais e históricas com informação administrativa recebida ao abrigo dos protocolos celebrados, bem como de estudos de qualidade da informação, transversais às várias áreas de matéria do INE, com recurso aos dados existentes no DW e às novas funcionalidades da ferramenta disponível. <b>[LGAEN OBJ 2   LA7]</b></p>	<p>Concretizada: continuação da expansão da cobertura do <i>DataWarehouse</i>, pela integração de projectos das operações estatísticas, designadamente Estimativas das Obras Concluídas, Indicadores Agro-Ambientais, Caracterização da Habitação Social, Inquérito aos Sectores dos Bens e Serviços.</p> <p>Continuação da construção de modelos de análise sobre dados de recolha das operações estatísticas.</p> <p>Criação de modelos de análise para informação de gestão.</p> <p>Continuação da integração da informação de diversas fontes administrativas.</p> <p>Formação a utilizadores internos na ferramenta para exploração de dados residentes no <i>DataWarehouse</i>.</p>
<p>Continuação da melhoria dos processos de carregamento de indicadores estatísticos na Base de Dados de Difusão do INE (BDD). <b>[LGAEN OBJ 1   LA11]</b></p>	<p>Concretizada: i) implementação de processos mais ágeis e com um grau mais elevado de automatização para o carregamento de indicadores no banco de dados de difusão; ii) introdução de alterações na estrutura de base de dados, com melhorias significativas de resposta ao carregamento e à visualização de indicadores que irão permitir que, em 2011, os indicadores estatísticos sejam disponibilizados em simultâneo com a divulgação de Destaques ou Publicações.</p>

<p>Aumento do número de operações estatísticas no SIGINQ – Sistema Global de Gestão de Inquéritos, reduzindo o tempo necessário à fase de análise e desenvolvimento do SIGINQ com a introdução de novas funcionalidades.</p> <p><b>[LGAEN OBJ 1   LA3]</b></p>	<p>Concretizada.</p> <p>No âmbito da unidade estatística “empresa” e “estabelecimento”, foram integradas no Sistema Global de Gestão de Inquéritos – Inquéritos por auto-preenchimento (SIGINQ-IAP) as seguintes operações estatísticas: ICHS, ITENF, UCDR, IUTICH, IPCAMP, IPCOL, IPCOLA e reformuladas as operações estatísticas: IONGA, IEGRU, ISBSA e IUTICE.</p> <p>Os sistemas SIGUA e GPAP do SIGINQ-IAP foram alargados à unidade estatística “veículo”.</p> <p>No âmbito da unidade estatística “Unidade de alojamento”, foram integradas no Sistema Global de Gestão de Inquéritos – Inquéritos por entrevista (SIGINQ-IE) seis operações estatísticas: IDEF, ISFF, ISCED, PIAAC piloto, dois anexos do IECAT e reformuladas duas operações estatísticas o UTICF e o IDR. O IDR foi também integrado no centro de contactos na vertente recolha telefónica (SICC-IE).</p> <p>No SIGINQ-IE foram incluídas as funcionalidades de “Transferência automática de dados de portáteis para ambiente central” e de “Gestão da metainformação técnica de questionários”.</p>
<p>Implementação do Sistema de Informação do Certificado de Óbito (SICO), da responsabilidade da DGS MS. <b>[LGAEN OBJ 1   LA3]</b></p>	<p>Concretizada, por parte do INE; aguarda-se entrada em funcionamento por parte da DGS.</p> <p>O projecto tem sofrido atrasos de natureza diversa. A sua completa implementação está essencialmente dependente de alterações legislativas necessárias para o efeito, tarefa que está em curso. <b>(DGS MS)</b></p>
<p><i>Outras acções não previstas no Plano de Actividades</i></p>	<p>Apoio à execução e conclusão do Recenseamento Agrícola 2009.</p> <p>Desenvolvimento do “Sistema Vitais” de apoio às estatísticas demográficas, integrado com o Sistema SIRIC do IRN.</p> <p>Concepção e início do desenvolvimento do Centro de contactos genérico do INE – SICCG. O SICCG dotará o INE de capacidades para construir campanhas de <i>Inbound</i> e <i>Outbound</i> de forma genérica, viabilizando a reutilização e normalização de processos.</p> <p>Concepção e desenvolvimento do Sistema Integrado de Gestão de Entrevistadores. Entrada em produção dos subsistemas: processo de selecção com candidatura via internet, gestão de entrevistadores, contratos e documentos. <b>[LGAEN OBJ 1   LA3]</b></p> <p>No âmbito do <i>DataWarehouse</i>, aprovação da candidatura do INE a subvenção financeira para o projecto “<i>ESSnet on micro data linking and data warehousing in statistical production</i>”, que se iniciou em 2010 e decorrerá ainda em 2011. <b>[LGAEN OBJ 2   LA8]</b></p>

## 1.2. RECOLHA DE INFORMAÇÃO

---

No âmbito da recolha, as medidas adoptadas em 2010 continuaram a privilegiar a concretização da linha de actuação “Reduzir globalmente os custos com a produção estatística” [LGAEN OBJ 1 | LA3], das LGAEN 2008-2012. Prosseguiram as acções de inovação e modernização dos processos de recolha de dados, as quais contribuíram para a redução global dos custos e da carga estatística e para a melhoria da qualidade dos dados recolhidos.

No âmbito das operações de recolha destacaram-se, em 2010, as seguintes operações com um impacto significativo na intensidade de utilização dos recursos disponíveis:

- Realização do Recenseamento Agrícola 2009, entre Novembro de 2009 e Novembro de 2010;
- Operação Piloto dos Censos 2011 realizada em Abril/Maio de 2010;
- Operação Piloto do Inquérito de Qualidade dos Censos 2011, realizada em Maio/Junho de 2010 ;
- Inquérito às Despesas das Famílias 2010 (IDEF); recolha por entrevista presencial ao longo de todo o ano, com reformulação dos suportes de recolha tradicionais;
- Inquérito ao consumo energético do sector doméstico (ICESD): recolha por entrevista presencial lançada no 4º trimestre de 2010;
- Inquérito à situação financeira das famílias (ISFF): recolha por entrevista presencial, operação conjunta com o BdP;
- Expansão da recolha telefónica (CATI) no Inquérito ao Emprego, com a implementação de uma infra-estrutura específica, o Sistema Integrado de Centro de Contactos do INE (SICC), bem como uma abordagem inovadora através da entrevista telefónica a partir de casa do entrevistador (HomeCATI).

Destaca-se ainda que, após cinco anos de consolidação do modelo subjacente à criação do Departamento de Recolha de Informação, bem como os progressos verificados nas infra-estruturas e métodos de recolha, foram efectuados ajustamentos à sua estrutura organizativa, nomeadamente no âmbito dos inquéritos por entrevista.

Assim, na recolha de informação, destacaram-se as seguintes actividades do INE:

### **Recenseamento Agrícola 2009**

Realização do Recenseamento Agrícola 2009, em articulação com o Ministério da Agricultura, do Desenvolvimento Rural e das Pescas (Gabinete de Planeamento e Políticas e Direcções Regionais de Agricultura e Pescas), sendo de destacar as seguintes características:

- Método de recolha: entrevista directa, com recurso a questionário em papel e posterior registo e validação na aplicação informática do Sistema de Suporte aos Inquéritos Agrícolas do INE, por parte dos entrevistadores.
- Organização e logística: cerca de 2 000 colaboradores (técnicos dos quadros das entidades envolvidas, contratados a termo certo e prestadores de serviço), dispersos por todo o país (Continente e Regiões Autónomas), observando procedimentos padronizados de recolha.
- Resultados: recenseadas 515 179 explorações agrícolas (mais 1,7% do que o previsto inicialmente).

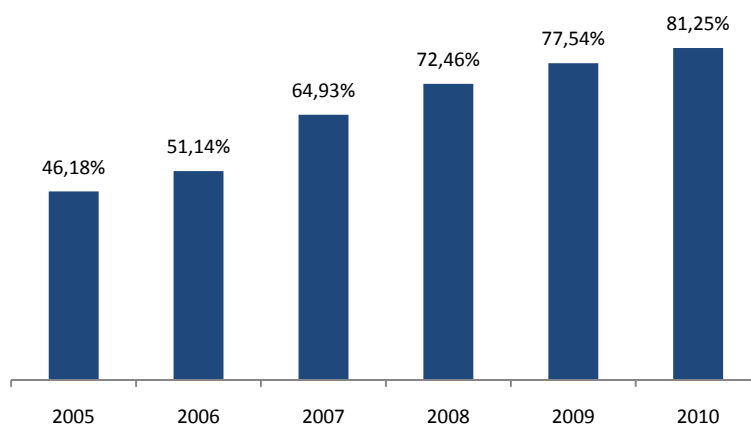
### Recolha Electrónica – WEBINQ

Prosseguiram as acções de intensificação da utilização das novas tecnologias de informação e comunicação nos processos de recolha de dados junto das Empresas, com o alargamento de sistemas electrónicos de recolha a mais operações estatísticas [LGAEN OBJ 1 | LA3].

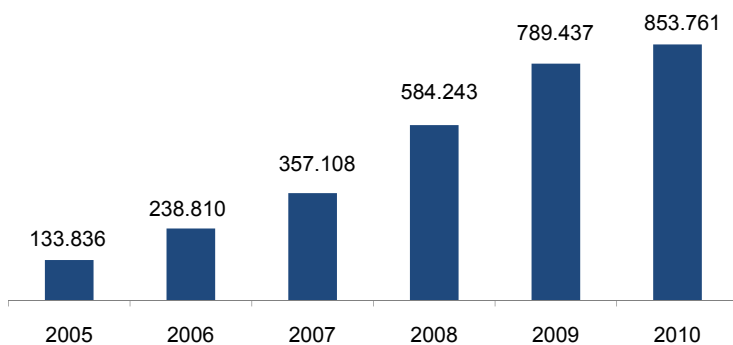
Verificou-se que 81,25% das respostas foram recolhidas por via electrónica, em resultado, essencialmente, do alargamento a mais operações do sistema de recolha de dados do INE pela Internet, disponível via Portal – WebInq.

O serviço WebInq registou 853.761 visitas (mais 8,1% do que no ano anterior), tendo sido recolhidos 521.468 questionários (acréscimo de 7,5% em relação a 2009).

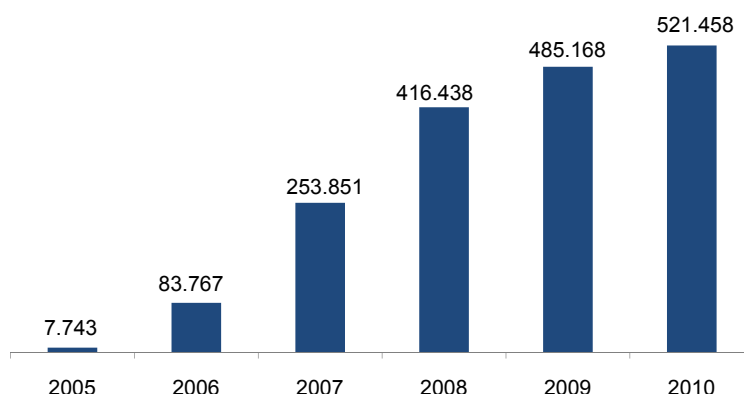
Recolha Electrónica - % de Respostas recolhidas



Número de visitas anuais ao WebInq



### Número de entregas de questionários anuais no WebInq



### Recolha Telefónica (CATI)

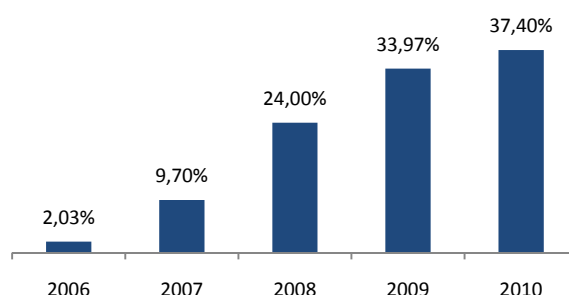
Cerca de 37,4 % do total de entrevistas susceptíveis de realização por telefone foram realizadas por essa via.

A adopção da recolha telefónica visa “reduzir globalmente os custos com a produção de informação estatística” [LGAEN OBJ 1 | LA3] mencionadas nas LGAEN 2008-2012.

A recolha telefónica (CATI) nos inquéritos por entrevista obteve um resultado acima do programado em 1,08 pontos percentuais, em resultado da maturidade atingida pelo Sistema Integrado do Centro de Contactos do INE (SICC), que permitiu sustentar uma nova fase da Recolha Telefónica, suportada por uma infra-estrutura de distribuição eficiente de chamadas realizadas pelos entrevistadores distribuídos pelo Continente e Regiões Autónomas a partir de casa (HomeCATI). O SICC permitiu ganhos significativos na qualidade da informação recolhida, devido à utilização da entrevista por guião e de mecanismos de supervisão centralizada e em qualquer momento diferido da entrevista.

A entrevista CATI foi alargada a novas operações, em particular ao Inquérito ao Emprego, o qual passará a ser feito, em percentagem significativa de entrevistas, por via telefónica em 2011.

### Recolha Telefónica - % de Entrevistas conseguidas



## **Procedimentos de Gestão e Controlo da Qualidade**

Prosseguiram as acções de consolidação do sistema de gestão de processos de recolha, integrado noutra mais abrangente, de controlo dos diferentes aspectos da produção de dados estatísticos (o Sistema Global de Gestão de Inquéritos - SIGINQ), constituído por diversos subsistemas, designadamente para a gestão de Processos de Recolha por Auto Preenchimento (GPap) e do Processo de Recolha por Entrevista (GPie).

Procedeu-se ao aumento das funcionalidades do GPie, ao seu alargamento ao Inquérito ao Emprego (CATI), bem como à sua integração no SICC.

Realizou-se a concepção e desenvolvimento do sistema de Gestão de Entrevistadores (ENTR), para melhorar a operacionalidade das equipas de inquéritos por entrevista, nomeadamente a gestão da selecção e contratação de prestadores e o pagamento de honorários. [LGAEN OBJ 1 | LA3]

Foi alargada a utilização do GPap a diversas operações, entre as quais se destacam:

- Inquérito mensal à produção industrial (IMPI);
- Inquérito trimestral às empresas não financeiras (ITENF);
- Inquérito à caracterização da habitação social (ICHS);
- Inquérito à permanência de campistas nos parques de campismo (IPCAMP);
- Inquérito à permanência de colonos nas colónias de férias (IPCOL);
- Inquérito à permanência de colonos nas colónias de férias - anexo (IPCOLA).

No Intrastat foi implementado o módulo de análise de microdados do GPap, sendo a operação pioneira nesta nova abordagem a generalizar a outros projectos.

## **Gestão dos respondentes**

Continuação da centralização das funções de atendimento e contacto com as empresas, com a implementação do Centro de Contactos, destinado tanto aos processos de recolha de dados estatísticos (nomeadamente a entrevista telefónica e o contacto com as empresas), como ao apoio ao respondente.

Para as outras Entidades, merecem destaque os seguintes desenvolvimentos na área da Recolha:

### **GEP/MTSS**

Para além da consolidação da recolha electrónica do Inquérito aos Salários por Profissões na Construção Civil, foi efectuado o estudo do projecto dos Inquéritos aos Ganhos, à Formação Profissional Contínua e à Estrutura de Ganhos, para futura recolha por via electrónica. [LGAEN OBJ 1 | LA3]

### **GPEARI/MCTES**

Foi efectuada a recolha de dados da operação estatística “Potencial Científico e Tecnológico Nacional 2009” (já baseada em plataforma electrónica online desde o ano de inquirição de 2001). [LGAEN OBJ 1 | LA3]

Lançamento do Inquérito aos Doutorados 2009: recolha e validação de dados.

Lançamento dos Inquéritos relativos a Docentes, Matriculados e Diplomados do Ensino Superior: prestação dos esclarecimentos necessários ao preenchimento dos programas; recolha de dados;

validação de dados; apuramento e divulgação de dados; actualização dos instrumentos de notação.  
[LGAEN OBJ 3 | LA3]

#### **UMIC/MCTES**

Revisão e consolidação das aplicações informáticas utilizadas para recolha da informação no âmbito das operações estatísticas conduzidas pela UMIC: Inquérito à Utilização das Tecnologias da Informação e da Comunicação na Administração Pública (AP Central e AP Regional); Inquérito à Utilização das Tecnologias da Informação e da Comunicação pelas Câmaras Municipais. [LGAEN OBJ 3 | LA3]

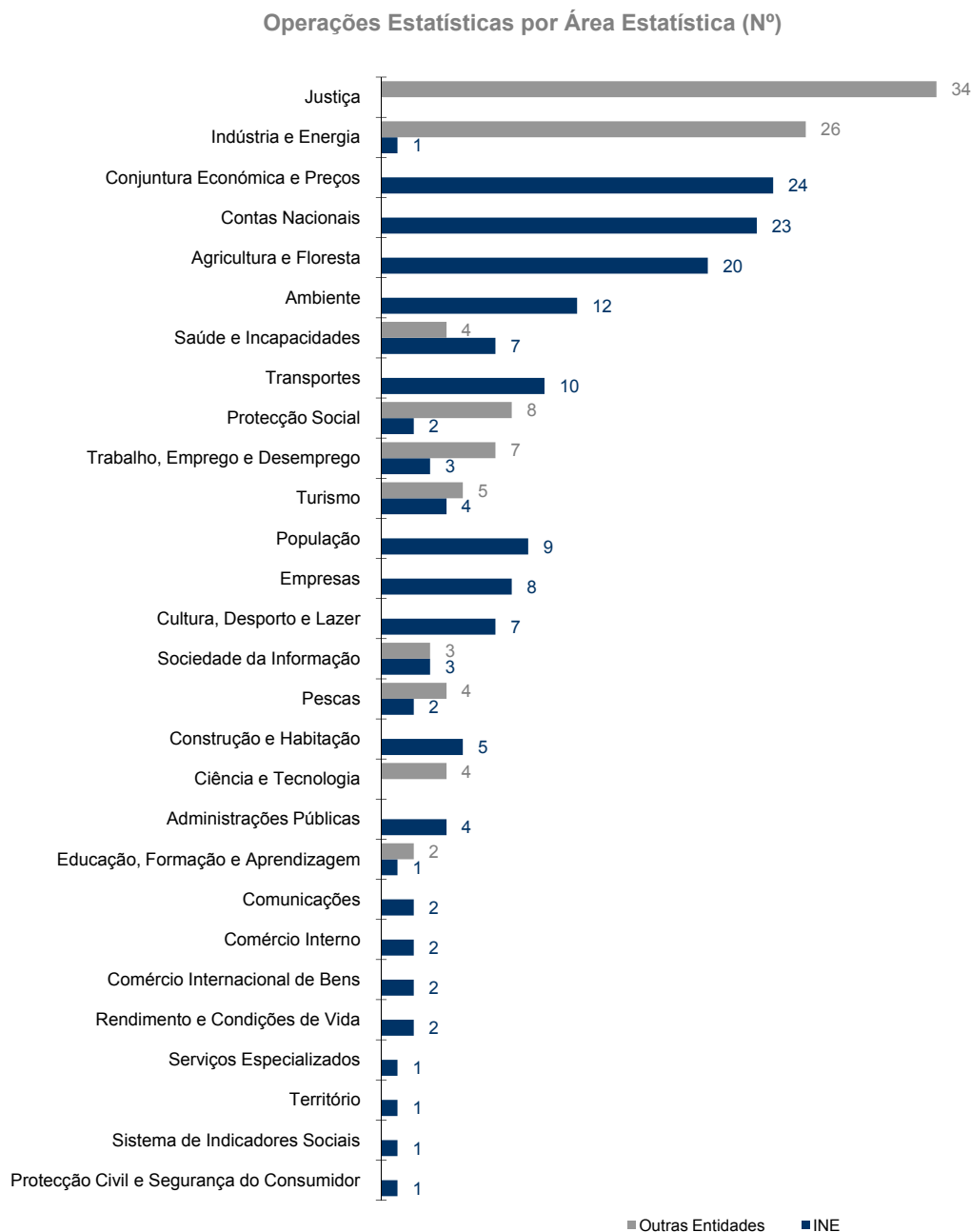
#### **TP/MEID**

Desenvolvimento de sistema de Inquirição on-line no âmbito das Estatísticas do Turismo.

[LGAEN OBJ 3 | LA3]

### 1.3. PRINCIPAIS ACTIVIDADES POR ÁREA DE ACTIVIDADE ESTATÍSTICA

No Plano de Actividades para 2010 estava prevista a realização de 254 Operações Estatísticas, das quais 157 da responsabilidade do INE e 97 de Outras Entidades.



Do total de ocorrências previstas para 2010 (976), 97,1% foram efectivamente concretizadas, tendo sido 90,9% disponibilizadas no prazo previsto (na data ou com antecipação) e apenas 2,9% não foram disponibilizadas. Note-se que o INE não disponibilizou apenas 1% das ocorrências previstas, o que corresponde a 6 ocorrências das seguintes operações estatísticas: Contas Nacionais Definitivas por Ramos de Actividade e por Sector Institucional (Base 2006), Contas Regionais (Base 2006), Conta Satélite das ISFL e Matriz de Contabilidade Social [suspensa].

Descrevem-se, sucintamente, as principais actividades desenvolvidas em 2010, por área estatística, de acordo com o previsto no Plano de Actividades.

Maior detalhe da informação estatística divulgada e edição de publicações, assim como as justificações dos eventuais atrasos na sua disponibilização, estão disponíveis no Capítulo IV deste Relatório.

1.3.1. População e Sociedade	
População	
Plano	Actividades desenvolvidas
<p><b>RECENSEAMENTO DA POPULAÇÃO E DA HABITAÇÃO</b></p> <p><b>2011</b> – Continuação das actividades de preparação dos Censos 2011, nomeadamente: [LGAEN OBJ 3   LA2]</p> <ul style="list-style-type: none"> <li>Realização do Inquérito Piloto em Abril de 2010, e apresentação de relatório até final de Julho de 2010;</li> <li>Execução do plano cartográfico;</li> <li>Finalização dos instrumentos essenciais para a realização dos Censos 2011 – questionários e instrumentos auxiliares;</li> <li>Realização dos concursos para a impressão e distribuição dos questionários, para a leitura óptica e para a campanha de publicidade;</li> <li>Realização dos ensaios finais do modelo de tratamento de dados dos Censos 2011;</li> <li>Organização e implantação da estrutura executiva da recolha de dados;</li> <li>Avaliação dos principais ficheiros administrativos de indivíduos para apoio à</li> </ul>	<p>Concretizada:</p> <p>Inquérito Piloto realizado durante o 2º trimestre.</p> <p>Relatório de avaliação apresentado durante a 1ª quinzena de Julho de 2010.</p> <p>Cartografia censitária executada; Impressão executada na quase totalidade em Dezembro de 2010.</p> <p>Versões finais disponíveis em Setembro de 2010.</p> <p>Concursos realizados para a impressão e distribuição dos questionários e para a leitura óptica.</p> <p>Campanha de publicidade: reaproveitamento/actualização da campanha dos Censos 2001.</p> <p>Modelo de tratamento dos dados censitários elaborado, estruturado em duas fases: uma em “outsourcing” desde a recolha dos questionários junto das autarquias locais, tratamento através do processo de leitura óptica dos questionários em papel e posterior tratamento conjunto com as respostas via internet, até aos primeiros dois níveis de validação e produção dos resultados provisórios; outra, a fase final das correcções automáticas, especialização e apuramentos de resultados definitivos realizada pelo INE.</p> <p>Concretizada (conclusão em Junho de 2010).</p> <p>Elaboração de dois relatórios de análise dos ficheiros administrativos da Segurança Social e Base de Identificação Civil. Não foi possível aceder em tempo oportuno aos restantes ficheiros solicitados.</p>

<p>constituição da base censitária; [LGAEN OBJ 1   LA2]</p> <ul style="list-style-type: none"> <li>Realização de acções de incentivo à participação nos Censos 2011, de acordo com o Programa de Comunicação; Concepção de um modelo adequado para a adopção de um novo processo de realização dos Censos da população e habitação, baseado em dados administrativos.</li> </ul>	<p>Edição de quatro números da Newsletter dos Censos 2011, a preparação do programa para as escolas até ao nível secundário, “Os Censos vão às Escolas”, “Tu também contas (Mini Censos)” e o “Jogo dos Censos”, bem como o desenho e impressão dos instrumentos publicitários para a respectiva campanha.</p> <p>Actualização do relatório de avaliação do processo de transição censitária, com base nos dados dos últimos ficheiros administrativos recebidos.</p>
<p><b>Indicadores demográficos -</b> Alargamento da oferta de informação estatística no Portal de Estatísticas Oficiais, através do aumento do horizonte temporal das séries de indicadores demográficos já disponíveis e da criação de novos indicadores, nomeadamente os associados à informação estatística disponibilizada actualmente na publicação “Estatísticas Demográficas”. [LGAEN OBJ 3   LA2]</p>	<p>Concretizado: criação de cerca de 100 novos indicadores, e alargamento do horizonte temporal em 20 dos indicadores existentes.</p>
<p><b>Esperança de Vida -</b> Disponibilização do indicador “Esperança Média de Vida” numa base definitiva para 2009 e numa base provisória para 2010.</p> <p>Retropolação de tábuas completas de mortalidade até 1980, de forma a disponibilizar uma série temporal longa de indicadores de esperança de vida para Portugal. [LGAEN OBJ 3   LA2]</p>	<p>Concretizada, com antecipação do calendário de disponibilização.</p>
<p><b>Estimativas e projecções demográficas -</b> Elaboração de um estudo de viabilidade para a produção de indicadores demográficos em pequenos domínios territoriais, no âmbito das estimativas e projecções infraregionais da população residente, com o objectivo de responder, nomeadamente, às necessidades do planeamento</p>	<p>Concretizada: (a) ensaios metodológicos de cálculo de estimativas de população residente para o nível da Freguesia com base na informação disponível no SEN e avaliação de fontes administrativas para a operacionalização da componente das migrações internas; (b) estudo, ensaio metodológico e proposta final para construção de tábuas de mortalidade para as NUTS III.</p>

<p>territorial da administração central e local.</p> <p>Realização da <i>Work Session</i> internacional sobre Projeções Demográficas – <i>Joint Eurostat/Unece Work Session on Demographic Projections</i> – que reunirá demógrafos dos Institutos de Estatística e de outras organizações nacionais e internacionais, académicos, decisores e outros utilizadores de projecções de população, com o objectivo de discutir as diferentes aplicações das projecções demográficas e as práticas actuais ao nível nacional e internacional, divulgar metodologias inovadoras e abordar as questões relacionadas com a problemática do envelhecimento demográfico.</p> <p>[LGAEN OBJ 3   LA2]</p>	<p>Concretizada: sessão realizada entre 28 e 30 de Abril, tendo o INE preparado e integrado o <i>Organising Committee</i>, que procedeu à organização logística e científica da conferência e ainda à apresentação de <i>papers</i>. O sucesso da conferência, tanto em termos organizativos como científicos, foi reconhecido quer no encerramento da conferência, quer em posteriores reuniões de grupos de trabalho do EUROSTAT. Deu origem à publicação dos “<i>Proceedings of the Joint Eurostat/UNECE Work Session on Demographic Projections-Lisbon on 28-30 April 2010</i>”, pelo EUROSTAT.</p>
<p><b>Migrações</b> - No âmbito das Estatísticas sobre Migrações destaca-se o compromisso de transmissão anual de dados ao Eurostat até 31 de Dezembro de n+1, no âmbito do Regulamento quadro 862/2007, com excepção do primeiro ano (dados referentes a 2008), dado que estas transmissões passam a ser efectuadas no âmbito de Regulamento em substituição do anterior <i>gentlement agreement</i>.</p> <p>[LGAEN OBJ 3   LA2]</p>	<p>Concretizada, com antecipação de calendário em 3 meses: compilação/integração e análise crítica de dados administrativos e de inquéritos na área das migrações para garantir a robustez dos resultados finais dos indicadores produzidos; aperfeiçoamento do método de estimativa de população por naturalidade.</p>
<p><b>Perfil de Género</b> – Implementação da Base de Dados do Género, com base no estudo de viabilidade executado em 2009.</p> <p>[LGAEN OBJ 3   LA2]</p>	<p>Concretizada: i) validação do <b>Dossiê de Género</b> (DG) disponível no site do INE, I.P. e da respectiva metainformação, actualização e selecção de novos indicadores nos temas Actividade, Emprego e Desemprego, Decisão e Conciliação Trabalho/Vida Familiar, com análise especial do indicador relativo ao Gender Pay Gap; ii) debate das definições e indicadores na área da Conciliação Trabalho/Vida Familiar; iii) análise, com os organismos produtores da informação, dos indicadores sobre Violência Doméstica a incluir no Dossiê do Género; iv) concepção e elaboração da Brochura Bilingue <b>Homens e Mulheres em Portugal, 2010</b>; v) acréscimo (de 7,4%) no número total de indicadores disponíveis, sendo a variação mais significativa nos temas Decisão, Saúde e Actividade, Emprego e Desemprego; vi) coordenação dos trabalhos do Grupo de Acompanhamento da Execução Adenda ao Protocolo de Género 2004 (GA), composto pelo</p>

<p>Estudo de viabilidade para a implementação do Inquérito às Gerações e Género, no âmbito do projecto <i>Generations and Gender Programme</i>, coordenado pela PAU (<i>Population Activities Unit</i>) / UNECE (<i>United Nations Economic Commission for Europe</i>).</p>	<p>Instituto Nacional de Estatística I.P. (INE), pela Comissão para a Cidadania e Igualdade de Género (CIG) e pela Comissão para a Igualdade no Trabalho e no Emprego (CITE); vii) coordenação do subgrupo de trabalho sobre Violência de Género (SgTVG), a funcionar no seio Grupo de Acompanhamento da Execução Adenda ao Protocolo de Género 2004 (GA).</p> <p>Não concretizado devido ao desenvolvimento de outras actividades não previstas, consideradas prioritárias e à escassez de recursos humanos.</p>
<p><i>Outras acções não previstas no Plano de Actividades</i></p>	<p>Participação na organização da conferência e na conferência propriamente dita com a apresentação de paper sobre “Desenvolvimento e Harmonização das Estatísticas das Migrações entre os Países da CPLP”, que decorreu no INE a 1 de Julho de 2010.</p> <p>Acolhimento da reunião conjunta EUROSTAT/Serviço de Estrangeiros e Fronteiras sobre Estatísticas de autorizações de Residência, no âmbito do regulamento do Regulamento comunitário 862/2007 relativo a estatísticas sobre migrações e protecção internacional.</p> <p>Participação e apresentação de <i>paper</i> na “<i>Joint UNECE/Eurostat Work Session on Migration Statistics</i>”, <i>Genève</i>, 14-16 Abril 2010.</p> <p>Participação na <i>task force</i> do Eurostat relativa à construção do indicador Esperança de Vida por Grupo Socioeconómico que implicou a análise das diversas metodologias propostas e a apresentação da posição do INE relativamente à possibilidade de construção do referido indicador. A análise crítica das diversas propostas apresentadas pelo Eurostat implicou ainda o estudo da possibilidade de implementar uma ligação entre a base de dados resultante da operação Censos 2011 com bases de dados dos óbitos.</p> <p>Participação e apresentação de <i>papers</i> na <i>European Population Conference 2010</i>”, <i>Viena</i>, 1-4 de Setembro.</p>

## Trabalho, Emprego e Desemprego

Plano	Actividades desenvolvidas
<b>Inquérito ao Emprego (IE)</b> <ul style="list-style-type: none"> <li>Consolidação do processo de transição para o modo de recolha CATI no Inquérito ao Emprego com a conclusão dos trabalhos associados à garantia da qualidade e coerência dos resultados obtidos na fase de experimentação deste modo de recolha.</li> <li>Transição, para <i>DataWarehouse</i>, dos dados históricos do Inquérito ao Emprego.</li> <li>Realização do módulo <i>ad hoc</i> do Inquérito ao Emprego sobre a conciliação do trabalho com a vida familiar.</li> </ul> <b>[LGAEN OBJ 3   LA2]</b>	<p>Concretizada: i) elaboração de relatórios de análise dos testes estatísticos sobre os efeitos da alteração do modo de recolha da informação no Inquérito ao Emprego; ii) elaboração do documento metodológico da operação piloto; iii) preparação dos novos programas de apuramento do plano de difusão trimestral das "Estatísticas do Emprego"; iv) preparação do programa de validações da informação recolhida; v) elaboração de documentos para a fundamentação da escolha da modalidade de transição para o novo modo de recolha da informação.</p> <p>Concretizada.</p> <p>Concretizada dentro dos calendários definidos com recolha da informação no segundo trimestre de 2010.</p>
<b>Custos do Trabalho</b> - Elaboração de um estudo de viabilidade para a racionalização das fontes de observação dos custos do trabalho. <b>[LGAEN OBJ 3   LA2]</b>	<p>Concretizada dentro dos calendários definidos.</p>
<p>Início dos trabalhos para a integração dos resultados das operações estatísticas objecto de delegação de competências no <i>DataWarehouse</i>. <b>[LGAEN OBJ 3   LA2]</b></p>	<p>Concretizada.</p>
<b>Estatísticas da responsabilidade do GEP MTSS: [LGAEN OBJ 3   LA2]</b> <ul style="list-style-type: none"> <li>Aumento da abrangência estatística com a integração de novas fontes.</li> <li>Implementação do Relatório Único.</li> <li>Redução dos prazos de disponibilização da informação estatística produzida.</li> </ul>	<p>Não concretizada. Definição, em conjunto com o II, do plano de trabalho para a integração das Estatísticas da Segurança Social durante o ano de 2011.</p> <p>Concretizada com a implementação a 100% relativamente aos objectivos programados para 2010, isto é, no que concerne aos anexos que, no ano transacto, se previra ficarem a ser recolhidos neste projecto.</p> <p>Concretizada com a utilização intensiva das TIC, o que permitiu ganhos de produtividade.</p>

Rendimento e Condições de Vida	
Plano	Actividades desenvolvidas
<b>Inquérito à Situação Financeira das Famílias</b> - Implementação, em parceria com o BdP, do Inquérito à Situação Financeira das Famílias no âmbito do projecto <i>Household Finance and Consumption Survey</i> (HFCS) do Eurosistema. [LGAEN OBJ 3   LA2]	Concretizada, nos termos do Protocolo assinado com o Banco de Portugal, de acordo com a calendarização definida: execução do trabalho de campo para recolha de informação durante o segundo trimestre; codificação de variáveis; e início do processo de edição para validação de coerência dos dados recolhidos.
<b>Pobreza e desigualdade</b> - Divulgação e análise dos principais indicadores sobre a evolução da pobreza e desigualdade em Portugal, por ocasião do Ano Europeu do Combate à Pobreza e Exclusão Social e do Dia Internacional de Erradicação da Pobreza. [LGAEN OBJ 3   LA2]	Concretizada: divulgação da publicação "Sobre a pobreza, as desigualdades e a privação material em Portugal" - associada às comemorações de "2010 Ano Europeu do Combate à Pobreza e à Exclusão Social" - por ocasião do 1º Dia Mundial da Estatística, 20 de Outubro de 2010, no Seminário "Rendimento e Condições de Vida em Portugal 2004-2009".
<b>Inquérito às Despesas das Famílias</b> - Realização da edição de 2010 deste inquérito – operação que concorre para a determinação da estrutura das despesas e de indicadores regionais sobre o rendimento das famílias. [LGAEN OBJ 3   LA2]	Concretizada: recolha dos dados iniciada no primeiro dia de Março de 2010 decorreu durante 26 quinzenas de observação, terminando no primeiro trimestre de 2011, utilizando pela primeira vez o registo informático na recolha das despesas em bens e serviços de consumo corrente com integração da Nomenclatura COICOP (cerca de 14 mil produtos).
<b>Inquérito às Condições de Vida e Rendimento</b> - Divulgação dos principais resultados do Inquérito às Condições de Vida e Rendimento de 2009, em Julho de 2010. [LGAEN OBJ 3   LA2]	Concretizada: divulgação dos dados provisórios no dia 15 de Julho de 2010; publicação, pela primeira vez, dos resultados sobre privação material e sobre privação habitacional.
Realização de testes de coerência para aproveitamento de dados administrativos para a produção das estatísticas do rendimento das famílias, da saúde e da protecção social.  [LGAEN OBJ 1   LA2]	Concretizada. Desenvolvimento em três vertentes distintas no que respeita à disponibilidade dos dados: em matéria de rendimento das famílias, análise dos rendimentos provenientes do trabalho dependente com base nos dados fiscais (IRS, modelo 3, Anexo A); em matéria de protecção social, análise dos dados sobre IPSS recolhidos no âmbito da concessão das comparticipações para acção social; em matéria de saúde, análise dos dados de morbilidade por tumores malignos a partir dos três Registos Oncológicos Regionais.

Educação, Formação e Aprendizagem	
Plano	Actividades desenvolvidas
<p><b>Inquérito à Educação e Formação de Adultos</b> - Preparação da segunda edição da operação estatística comunitária do Inquérito à Educação e Formação de Adultos, em articulação com as entidades nacionais pertinentes, a realizar em 2011. Realização de um estudo de viabilidade visando a identificação das condições de máxima sobreposição em termos metodológicos e técnicos das operações Inquérito à Educação e Formação de Adultos e Programa Internacional para a Avaliação de Competências de Adultos. [LGAEN OBJ 3   LA2]</p>	<p>Concretizada. (Considerando os âmbitos, metodologias, conteúdos, calendários das operações e as determinações da OCDE, foi considerado mais adequado efectuar separadamente o Inquérito à Educação e Formação de Adultos e o Programa Internacional para a Avaliação de Competências de Adultos).</p>
<p>Início dos trabalhos para a integração dos resultados das operações estatísticas objecto de delegação de competências no <i>DataWarehouse</i>. [LGAEN OBJ 3   LA2]</p>	<p>Concretizada: i) criação de um grupo técnico para dar continuidade à integração dos dados históricos das operações estatísticas delegadas no <i>DataWarehouse</i> da Educação, Formação e Aprendizagem do INE; ii) realização de reuniões entre o INE e o GEPE/ME e o GPEAR/MCTES para integração regular das bases de dados das diversas operações estatísticas na futura estrutura do <i>DataWarehouse</i>; iii) análise detalhada da estrutura e do conteúdo das bases de dados, por forma a avaliar os requisitos necessários à sua integração no referido <i>DataWarehouse</i>, nomeadamente desenho de registo e descodificações.</p>
<p><b>Estatísticas da Educação (GEPE/ME)</b> [LGAEN OBJ 3   LA2]</p> <ul style="list-style-type: none"> <li>Implementação e utilização de uma ferramenta de <i>Business Intelligence</i> nas actividades correntes de produção estatística, assim como a disponibilização ao público em geral dessa ferramenta com os dados das estatísticas da educação.</li> <li>Preparação da operação estatística “Inquérito às Câmaras Municipais – levantamento dos recursos humanos colocados nas escolas – 2009/2010”.</li> </ul>	<p>Actividade em desenvolvimento.</p> <p>Actualmente, os utilizadores de informação estatística podem aceder a informação estatística relativa a alunos (matrículas e resultados escolares), recursos humanos (pessoal doente e não docente), recursos tecnológicos e estabelecimentos de educação e ensino, numa aplicação “on-line” de “cubos” de informação, relativa aos anos lectivos 2005/2006, 2006/2007, 2007/2008 e 2008/2009.</p> <p>Não concretizada (a desenvolver em 2011).</p>

<ul style="list-style-type: none"> <li>Reformulação metodológica da operação estatística “Inquérito às actividades de desenvolvimento curricular”.</li> </ul>	<p>Actividade em desenvolvimento.</p>
<p><i>Outros desenvolvimentos não explicitados no Plano de Actividades</i></p>	<p>Divulgação, sob a forma de Destaque à comunicação social e de um artigo na publicação Estatísticas do Emprego, dos resultados do módulo de 2009 do Inquérito ao Emprego sobre a entrada dos jovens no mercado de trabalho.</p> <p><b>GEPE/ME:</b></p> <ul style="list-style-type: none"> <li>Consolidação do processo de informação estatística relativo a alunos baseado em dados administrativos (actualmente, “somente” os dados relativos a alunos matriculados em estabelecimentos de educação e ensino privados que não firmaram contratos de associação ou patrocínio com o Ministério da Educação, ou em estabelecimentos públicos de dupla tutela, são recolhidos através de questionário electrónico.</li> <li>Realização das seguintes actividades, não previstas no Plano de Actividades do GEPE: <ul style="list-style-type: none"> <li>Publicação “Regiões em Números” (a divulgar em 2011);</li> <li>Perfil do Docente 2008/2009 – Línguas Estrangeiras;</li> <li>Perfil do Docente 2008/2009 – Matemática;</li> <li>Perfil do Docente 2008/2009 – Física e Química;</li> <li>Perfil do Docente 2008/2009 – Português;</li> <li>Perfil do Docente 2008/2009 – Educação Física;</li> <li>Perfil do Docente 2008/2009 – Biologia e Geologia;</li> <li>Actividades de Enriquecimento Curricular 2009/2010;</li> <li>“Estudantes no Pós-Secundário” (caracterização dos alunos que concluíram o ensino secundário);</li> <li>Publicação “Estudantes à saída do ensino secundário – 2009/2010”;</li> <li>Estudo/publicação relativo à utilização de computadores e recursos educativos digitais em processos de ensino/aprendizagem no 1.º ciclo do ensino básico;</li> </ul> </li> </ul>
<b>Cultura Desporto e Lazer</b>	
<b>Plano</b>	<b>Actividades desenvolvidas</b>
<p><i>Acções não previstas no Plano de Actividades</i></p>	<p>Revisão da operação estatística relativa aos recintos culturais, na sequência das recomendações do Grupo de Trabalho das Estatísticas da Cultura do CSE.</p> <p>Organização e divulgação da informação estatística da Cultura segundo a nova classificação de domínios e subdomínios culturais (passando a incluir-se também informação sobre as indústrias</p>

	<p>culturais e criativas), na sequência dos trabalhos desenvolvidos no âmbito do Eurostat (<i>EssNet Culture</i>).</p> <p>[LGAEN OBJ 3   LA2]</p>
Saúde e Incapacidades	
Plano	Actividades desenvolvidas
<p><b>Causas de Morte (DGS MS)</b></p> <p>Adopção dos procedimentos necessários para a melhoria da qualidade da informação sobre causas de morte. [LGAEN OBJ 3   LA2]</p>	<p>Ao longo de 2010, prosseguiram as tarefas destinadas a melhorar os procedimentos de classificação das causas de morte, de forma a reduzir o número de óbitos com causas mal definidas.</p>
<p><i>Acções não previstas no Plano de Actividades</i></p>	<p>Participação no Grupo de Acompanhamento do Estudo sobre Indicadores para Avaliação da Eficácia e da Eficiência da Políticas para a Deficiência, patrocinado pelo Instituto Nacional para a Reabilitação, concluído com a apresentação do relatório final.</p> <p>Participação nos trabalhos em curso do Grupo de Acompanhamento, patrocinado pelo Instituto Nacional para a Reabilitação, relativo ao estudo para a adopção de medidas práticas facilitadoras da adopção da Classificação Internacional de Funcionalidades.</p> <p>Início da actividade do grupo de trabalho do CSE sobre as Estatísticas da Saúde sob presidência do INE. [LGAEN OBJ 3   LA2]</p>
Justiça	
Plano	Actividades desenvolvidas
<p><b>Estatísticas da Justiça (DGPJ MJ):</b></p> <ul style="list-style-type: none"> <li>Adaptação dos procedimentos de controlo de qualidade aos novos métodos de recolha de informação estatística descentralizada. [LGAEN Obj3 / LA2]</li> <li>Contextualização das estatísticas da justiça no conjunto das estatísticas demográficas, económicas e sociais através da selecção de um conjunto adequado de indicadores. [LGAEN Obj1 / LA10; Obj3 / LA2]</li> <li>Disponibilização ao público através da <i>internet</i> de um conjunto de relatórios dinâmicos para divulgação da</li> </ul>	<p>Concretizada através da manutenção e alargamento a novas áreas dos procedimentos de validação permanente dos dados recebidos via <i>interface</i> automático e formulário Web, focando especialmente os dados de crimes registados pela PSP, de custas pagas nos tribunais, dos Registos Centrais, do Registo Comercial e do Registo Nacional de Pessoas Colectivas. Relativamente à restante informação, deu-se continuidade ao projecto de controlo e validação dos dados recolhidos.</p> <p>Parcialmente concretizada através da continuação dos exercícios de contextualização dos dados e realização dos primeiros ensaios em publicações estatísticas.</p> <p>Concretizada com a manutenção e actualização do sistema de consulta on-line dos dados, que passou a integrar a informação de 2009; este sistema continuou a receber numerosas visitas (média de 1240 consulta/mês) e uma avaliação positiva por parte dos</p>

<p>informação das Estatísticas da Justiça. [LGAEN Obj1 / LA11; Obj3 / LA2]</p> <ul style="list-style-type: none"> <li>• Preparação de novos conteúdos para os relatórios dinâmicos de exploração dos dados estatísticos e expansão da sua divulgação através da <i>internet</i>. [LGAEN Obj3 / LA2]</li> <li>• Disponibilização de um conjunto de indicadores das Estatísticas da Justiça através de informação georreferenciada. [LGAEN Obj2 / LA6; Obj3 / LA2]</li> <li>• Identificação das variáveis que permitam a produção da informação estatística necessária para a monitorização de políticas adoptadas nesta área. [LGAEN Obj3 / LA2]</li> <li>• Realização de sessões de divulgação do sistema de informação das estatísticas da Justiça. [LGAEN Obj3 / LA2]</li> </ul>	<p>utilizadores (3.96 numa escala de 1 a 5).</p> <p>Concretizada através da preparação de 11 novos relatórios adicionados ao sistema de consulta <i>on-line</i>, nomeadamente nas áreas dos tribunais judiciais de 1.ª instância e superiores e nos serviços do Ministério Público junto destes.</p> <p>Parcialmente concretizada com o aprofundamento do sistema de georeferenciação das estatísticas da Justiça e início dos trabalhos de evolução para uma nova versão da aplicação, que pretende potenciar as virtualidades deste tipo de sistema.</p> <p>Parcialmente concretizada através do acompanhamento das alterações legislativas na área da Justiça, visando a adaptação do sistema de modo a produzir informações úteis e actualizadas para a monitorização de políticas adoptadas nesta área.</p> <p>Concretizada, tendo sido realizadas 11 sessões de apresentação a entidades nacionais, estrangeiras e internacionais, as quais visaram a divulgação do sistema e da utilidade da informação estatística do sector.</p>
<p><i>Acções não previstas no Plano de Actividades</i></p>	<p>Inquérito Europeu à Segurança (SASU): continuação da participação nos trabalhos desenvolvidos, no seio do Eurostat, para implementação, em 2013, de um Inquérito Europeu à Segurança. Discutidas as metodologias, o modelo de questionário e preparada a Regulamentação comunitária.</p> <p>Elaboração e divulgação electrónica de uma publicação estatística, <i>Os Números da Justiça 2009</i>, com os principais indicadores do sector. (DGPJ MJ) [LGAEN OBJ 3   LA2]</p>
<p><b>Protecção Social</b></p>	
<p>Plano</p>	<p>Actividades desenvolvidas</p>
<p><i>Acções não previstas no Plano de Actividades</i></p>	<p>Disponibilizados, no Portal do INE, 57 novos indicadores, 39 dos quais relativos às séries da Segurança Social e do Sistema Europeu de Estatísticas Integradas da Protecção Social, iniciadas em 1990. [LGAEN OBJ 3   LA2]</p>

### 1.3.2. Território e Ambiente

#### Território

Plano	Actividades desenvolvidas
<b>Auditoria Urbana</b> - Preparação do projecto Auditoria Urbana IV para as cidades portuguesas, dinamizado pela Comissão Europeia para recolha de informação sobre as condições de vida nas cidades de grande e média dimensão da União Europeia, sob um quadro metodológico e conceptual comum, tendo em vista a melhoria das políticas urbanas dos Estados-membros no quadro da política regional europeia. [LGAEN OBJ 3   LA2]	Concretizada: criação da rede de articulação com as Câmaras Municipais envolvidas no projecto Auditoria Urbana IV e da execução da recolha, validação e tratamento de informação, de acordo com as orientações metodológicas definidas pelo Eurostat. Transmissão de dados ao Eurostat nos calendários estabelecidos.
<b>Retrato Territorial de Portugal</b> - Preparação da segunda edição da publicação "Retrato Territorial de Portugal", apresentando novas formas de organização e de abordagem de conteúdos, a qual privilegia a análise da informação estatística editada nos Anuários Estatísticos Regionais para o desenvolvimento de temáticas com relevância territorial, com divulgação prevista para 2011. [LGAEN OBJ 3   LA2]	Concretizada: definidas as temáticas e respectivo quadro analítico, relativamente aos três domínios que constituem a publicação – Valorização territorial, Qualidade de vida e coesão e Crescimento e competitividade (divulgação em 2011).
<b>Índice Global de Desenvolvimento Regional</b> - Divulgação dos resultados do Índice Global de Desenvolvimento Regional e índices parciais de competitividade, coesão e qualidade ambiental, com disponibilização de resultados relativos a 2007 em Março de 2010, em parceria com o Departamento de Prospectiva e Planeamento e Relações Internacionais (DPP)   MAOTDR. [LGAEN OBJ 3   LA2]	Concretizada parcialmente: realização de uma avaliação das opções metodológicas (e indicadores seleccionados) adoptadas na versão preliminar do ISDR (INE/DPP MAOTDR, 2009) com o objectivo de garantir a produção deste estudo estatístico numa base regular anual; formalização do ISDR no quadro de produção do SEN, assegurada pelo INE, através da aprovação do Documento Metodológico associado a esta operação e da apresentação dos resultados do Índice Global de Desenvolvimento Regional e dos índices parciais de competitividade, coesão e qualidade ambiental, em Abril de 2010.
<i>Outras acções não previstas no Plano de Actividades</i>	Apresentação, na sequência de um convite da Unidade de Análise e Estatísticas Regionais da OCDE, no Grupo de Trabalho de Indicadores Territoriais do Comité de Políticas Públicas de Desenvolvimento Territorial (OCDE), em parceria com o

	DPP MAOTDR, de um documento sobre a viabilidade de operacionalização de um índice sintético de desenvolvimento regional, com base na abordagem conceptual e metodológica utilizada para o índice português (ISDR), e tomando como referência a base de dados regionais da OCDE.
--	---

1.3.3. Economia e Finanças	
Contas Nacionais	
Plano	Actividades desenvolvidas
<p><b>Contas Nacionais Anuais -</b> Apresentação e publicação das Contas Nacionais Anuais relativas a 2006 e 2007, na nova base de 2006 (actualmente, 2000) e produção das séries retrospectivas a 1995.</p> <p>Compilação do PIB na óptica do Rendimento.</p> <p>Reatamento da produção das “estatísticas fiscais”.</p> <p>Adopção da nova base das Contas Nacionais Anuais na produção de contas trimestrais, regionais e satélites, após a introdução dos ajustamentos necessários nas respectivas séries retrospectivas (1º trimestre 1995 / 4º trimestre 2005).</p> <p>[LGAEN OBJ 3   LA3]</p>	<p>Concretizada: finalização do processo de mudança de base das Contas Nacionais; merecedora de destaque particular devido a tratar-se de uma actividade plurianual e de grande envergadura; divulgação de destaques, abrangendo os resultados na nova base das Contas Anuais e das Contas Trimestrais (9 de Junho), e as Contas dos Sectores Institucionais (anuais e trimestrais).</p> <p>Não concretizada, em virtude da necessidade de reafecção de recursos humanos para outras actividades do DCN, na sequência da saída de vários técnicos do INE.</p> <p>Concretizada: publicação “Estatísticas das Receitas Fiscais”, em Dezembro, incluindo uma série de estatísticas fiscais consistentes com as Contas Nacionais, na base 2006, para o período de 1995 a 2009.</p> <p>Concretizada: divulgação das séries trimestrais compatíveis para o período 1º trimestre de 1995/1º trimestre de 2010; divulgação das Contas Regionais (base 2006); divulgação das contas satélite da saúde, turismo, agricultura, da silvicultura, pesca e ambiente.</p>
<p><b>Matriz de Contabilidade Social -</b> Elaboração da Matriz de Contabilidade Social (<i>Social Accounting Matrix</i>), orientada para o emprego, para o ano de 2006 (ano de referência da nova base), nomeadamente, desagregação do emprego por género e grau educacional e desagregação das famílias por fonte de rendimento.</p> <p>[LGAEN OBJ 3   LA3]</p>	<p>Não concretizada: actividade descontinuada em virtude da escassez de recursos.</p>
<p><i>Outras acções não previstas no Plano de Actividades</i></p>	<p>Desenvolvimento do projecto para a criação de uma área específica de Contas Nacionais no Portal do INE, indo ao encontro das solicitações e críticas de muitos utilizadores; disponibilização prevista para Abril de 2011. [LGAEN OBJ 3   LA3]</p>

Contas Satélite e Regionais	
Plano	Actividades desenvolvidas
<b>Contas satélite</b> <ul style="list-style-type: none"> <li>- Desenvolvimento da conta satélite relativa às Instituições sem Fins Lucrativos com uma extensão a Cooperativas e Mutualidades.</li> <li>- Introdução de melhorias na conta satélite da pesca, particularmente no que se refere à estimativa da pesca não declarada.</li> </ul> <b>[LGAEN OBJ 3   LA3]</b>	<p>Concretizada parcialmente: adiado para 2011 o diálogo sobre metodologia e resultados com especialistas da Universidade John Hopkins, liderados pelo Professor Lester Salamon, para enquadramento da experiência portuguesa noutras experiências internacionais.</p> <p>Concretizada: conclusão do estudo sobre a produção do ramo da pesca nas Contas Nacionais, nomeadamente, sobre a imputação da componente não observada da produção da pesca, no qual foram identificados os principais problemas da Base 2000, relativos às fontes e métodos subjacentes ao cálculo desta componente; emissão de recomendações para garantir a exaustividade e a melhoria da qualidade das estimativas.</p>
<b>Contas regionais</b> <ul style="list-style-type: none"> <li>- Desenvolvimento da vertente regional das contas económicas da agricultura. <b>[LGAEN OBJ 3   LA3]</b></li> </ul>	<p>Concretizada.</p>
<i>Outras acções não previstas no Plano de Actividades</i>	<p>Reatamento dos trabalhos relativos aos Indicadores de Desenvolvimento Sustentável.</p> <p>Elaboração do Relatório RNB relativo a 2010.</p> <p><b>[LGAEN OBJ 3   LA3]</b></p>
Conjuntura Económica e Preços	
Plano	Actividades desenvolvidas
<b>Índice de Preços no Consumidor (IPC)</b> - Introdução de melhorias na produção do Índice de Preços do Consumidor, nomeadamente: consolidação da produção de estimativas rápidas e de índices com impostos constantes; implementação das alterações metodológicas requeridas pela nova regulamentação comunitária nos períodos correspondentes ao processo de encadeamento do Índice Harmonizado de Preços do Consumidor; e facilitação do acesso aos dados do Índice de Preços no Consumidor no Portal de Estatísticas Oficiais. <b>[LGAEN OBJ 3   LA3]</b>	<p>Concretizada.</p>
<b>Indicadores de Curto Prazo (ICP)</b>	<p>Concretizada parcialmente: melhorias efectuadas nomeadamente nos</p>

Introdução de melhorias na produção dos indicadores de curto prazo, designadamente no que se refere à consolidação da produção corrente em CAE-Rev3; à extensão dos procedimentos de ajustamento de efeitos de calendário e de sazonalidade e aos prazos estabelecidos nos regulamentos comunitários para a transmissão de informação, nomeadamente no que se refere aos índices de preços de produção de serviços e de preços de produção industrial para o mercado externo. [LGAEN OBJ 3   LA3]	Índices de preços de produção de serviços. Em falta: desenvolvimento de índices preços de produção industrial para o mercado externo, a executar em 2011.
Transição dos inquéritos qualitativos para a nova CAE. [LGAEN OBJ 3   LA3]	Concretizada: divulgação de dados em CAE Rev. 3 (com base em novas amostras desde Maio de 2009); disponibilização de séries longas retrospectivas.
Início do desenvolvimento de uma nova geração de indicadores coincidentes, em particular de um novo indicador de síntese da actividade económica. [LGAEN OBJ 3   LA3]	Não concretizada por escassez de recursos humanos.
<b>Empresas</b>	
<b>Plano</b>	<b>Actividades desenvolvidas</b>
Introdução de ajustamentos em todas as operações estatísticas que utilizam informação contabilística, por força da introdução do Sistema de Normalização Contabilística (que substitui o Plano Oficial de Contabilidade), no ano económico de 2010. [LGAEN OBJ 3   LA3]	Concretizada: reformulação, em conjunto com o Ministério das Finanças e o Banco de Portugal, dos formulários da Informação Empresarial Simplificada (IES), respectivas instruções e regras de validação, de acordo com o novo Sistema de Normalização Contabilística e o regime especial para as micro entidades (a versão da IES divulgada no início de 2011 congrega num único formulário as diferentes exigências ao nível da informação recolhida, de acordo com a dimensão das entidades - micro, pequenas e médias, grandes); introdução de ajustamentos nas operações estatísticas do INE que utilizam informação contabilística.
<b>Sistema de Contas Integrado das Empresas</b> - Disponibilização dos dados definitivos de 2008 do Sistema de Contas Integrado das Empresas em Março de 2010 (antecipação de 1 mês), não obstante o alargamento do prazo de entrega da Informação Empresarial Simplificada em 15 dias. [LGAEN OBJ 3   LA3]	Concretizada: carregamento e disponibilização dos principais indicadores e respectivos resultados do Sistema Integrado de Contas das Empresas no Portal do INE em Março de 2010.
<i>Outras acções não previstas no</i>	Disponibilização dos dados preliminares das sociedades referentes ao

<i>Plano de Actividades</i>	<p>ano de 2009 pela primeira vez em Outubro do ano n+1.</p> <p>Disponibilização, pela primeira vez no Portal, de informação relativa aos Fundos de Investimento Mobiliário e Imobiliário. <b>[LGAEN OBJ 3   LA3]</b></p>
<b>Administrações Públicas</b>	
<b>Plano</b>	<b>Actividades desenvolvidas</b>
<p>Reforço da capacidade analítica e da qualidade dos procedimentos estatísticos, designadamente tendo em consideração que o volume de informação a compilar e reportar tem vindo a aumentar continuamente.</p> <p><b>[LGAEN OBJ 3   LA3]</b></p>	<p>Concretizada parcialmente devido à escassez de recursos humanos.</p>

<b>1.3.4. Comércio Internacional</b>	
<b>Comércio Internacional de Bens</b>	
<b>Plano</b>	<b>Actividades desenvolvidas</b>
<p>Melhoria significativa na qualidade da informação estatística regularmente divulgada com o desenvolvimento dos módulos relativos aos Índices de Valor Unitário na nova aplicação do Sistema do Comércio Internacional que permitirá a divulgação de informação mensal sobre os índices mensais. <b>[LGAEN OBJ 3   LA3]</b></p>	<p>Concretizada parcialmente: após a conclusão dos módulos relativos aos Índices de Valor Unitário na nova aplicação do Sistema do Comércio Internacional, em curso o cálculo dos índices mensais para o período 2005-2010, a análise dos resultados e a avaliação do grau de resposta às necessidades dos principais utilizadores.</p>
<p><i>Outras acções não previstas no Plano de Actividades</i></p>	<p>Disponibilização da informação do Comércio Internacional a 40 dias com a desagregação NC/País, desde Setembro de 2010 (anteriormente a 70 dias após o mês de referência).</p> <p>Elaboração e divulgação de uma nova série das estatísticas do Comércio Internacional de Bens, para o período de 1993-2009.</p> <p>Divulgação da publicação “Estatísticas do Comércio Internacional 1993-2009”, que retoma assim a disponibilização regular de informação anual sobre o Comércio Internacional.</p> <p>Definição de uma nova política de revisões a aplicar nas estatísticas do Comércio Internacional devidamente alinhada com a Política de Revisões do INE, cuja aplicação se iniciou em 2010.</p> <p><b>[LGAEN OBJ 3   LA3]</b></p>

1.3.5. Agricultura, Floresta e Pescas	
Agricultura e Floresta	
Plano	Actividades desenvolvidas
<p><b>RECENSEAMENTO AGRÍCOLA 2009 (RA09)</b> - Recolha de dados do Recenseamento Agrícola 2009, iniciada em Novembro de 2009 e que se prolongará até Junho de 2010, prevendo-se que a divulgação de resultados preliminares possa ocorrer no 4º trimestre de 2010.</p> <p><b>[LGAEN OBJ 3   LA3]</b></p>	<p>Concretizada: recolha prolongada até Outubro devido à sua suspensão entre 30 de Abril e 15 de Junho; divulgação de Destaque com dados preliminares em 15 de Dezembro (dados definitivos a divulgar em Maio de 2011).</p> <p>Realização de seminário sobre “Uso da Água na Agricultura” no âmbito dos trabalhos do RA 2009, realizado em parceria com o Instituto Superior de Agronomia (ISA) e o Centro de Estudos Tropicais para o Desenvolvimento (CENTROP).</p>
<p><b>Balança Alimentar Portuguesa –</b> Publicação para o período 2003-2008, em Novembro de 2010.</p> <p><b>[LGAEN OBJ 3   LA3]</b></p>	<p>Concretizada: actualização e divulgação da BAP para o período 2003-2008 em Destaque no Portal do INE, em Novembro; disponibilização de quadros estatísticos harmonizados e comparáveis sobre a BAP, de 1990 a 2008. (A Balança Alimentar Portuguesa (BAP), enquanto instrumento analítico de natureza estatística, permite retratar a evolução e o perfil do consumidor nacional em termos de produtos, nutrientes e calorias, através da disponibilização de um quadro de informação com as disponibilidades alimentares e nutricionais do país).</p>
Pescas	
Plano	Actividades desenvolvidas
<p><b>Estatísticas da responsabilidade da DGPA MDRP:</b></p> <ul style="list-style-type: none"> <li>Identificação das operações estatísticas necessárias à obtenção de informação socioeconómica da aquicultura e da indústria transformadora dos produtos da pesca. <b>[LAEN Obj3 / LA3]</b></li> <li>Reformulação da Operação Estatística “Estatísticas da Aquicultura”, de acordo com nova legislação comunitária aprovada em 2009 e no seguimento de plano aprovado pelo EUROSTAT. <b>[LGAEN Obj3 / LA3]</b></li> </ul>	<p>Concretizada com o início de uma análise conjunta da informação disponível no INE relativa ao Inquérito às Empresas (SBS – Statistical Business Survey) e ao inquérito à produção industrial (IAPI), de modo a averiguar da possibilidade de adaptação da mesma às necessidades do Programa Nacional de Recolha de Dados.</p> <p>Concretizada através da realização das adaptações necessárias ao documento metodológico e ao inquérito à aquicultura, de modo a responder à nova legislação; alteração das consultas às bases de dados, de modo a consolidar os dados no novo formato SDMX para envio ao Eurostat.</p>

1.3.6. Indústria, Energia e Construção	
Indústria e Energia	
Plano	Actividades desenvolvidas
<b>Inquérito ao Consumo de Energia no Sector Doméstico</b> – Realização da nova edição deste inquérito, decorrente de protocolo de colaboração entre o INE e a DGEG MEID, previsto para o 4º trimestre de 2010. [LGAEN Obj3 / LA3]	Concretizada: recolha do Inquérito ao Consumo de Energia no Sector Doméstico, efectuada durante o 4º trimestre de 2010, através de entrevista directa, a alojamentos do Continente e Regiões Autónomas dos Açores e da Madeira (divulgação dos resultados prevista para Julho de 2011).
<b>Estatísticas da responsabilidade da DGEG MEID:</b>  Melhoria da qualidade das estatísticas do sector energético e dos recursos geológicos, designadamente no que se refere ao cumprimento dos prazos de disponibilização da informação. [LGAEN Obj3 / LA3]	Concretizada através do reforço do contacto com os vários operadores fontes de informação, no sentido os sensibilizar para a necessidade do envio atempado da informação, de modo a permitir um melhor cumprimento dos prazos de disponibilização da informação.
Construção e Habitação	
Plano	Actividades desenvolvidas
<i>Acções não previstas no Plano de Actividades</i>	Realização da 1ª edição do Inquérito à Caracterização da Habitação Social em Portugal, junto dos Municípios e de outras entidades identificadas como detentoras e promotoras de obras destinadas a habitação social, com vista à caracterização do parque habitacional com vocação social (resultados divulgados no Portal de Estatísticas Oficiais em Julho de 2010).  Retomada a divulgação de informação sobre obras concluídas estimadas (no âmbito do Sistema de Indicadores de Operações Urbanísticas), suspensa em 2009, (informação relativa ao 1º trimestre de 2010) em resultado da aplicação de metodologia que permite a divulgação trimestral das obras concluídas. [LGAEN Obj3 / LA3]

1.3.7. Serviços	
Comércio interno	
Plano	Actividades desenvolvidas
<b>Inquérito às Unidades Comerciais de Dimensão Relevante -</b> Preparação da extensão do inquérito às Regiões Autónomas, passando, assim, o inquérito a ter abrangência nacional. [LGAEN Obj3 / LA3]	Concretizada em relação à Região Autónoma dos Açores; não concretizada em relação à Região Autónoma da Madeira, em virtude da devastadora intempérie que assolou a Região.
<b>Inquérito às Empresas de Comércio 2008 -</b> Divulgação dos primeiros resultados. [LGAEN Obj3 / LA3]	Concretizada: divulgação dos primeiros resultados relativos à repartição do volume de negócios das empresas de comércio segundo os produtos vendidos, de acordo com a nomenclatura CPA2008, dando cumprimento às obrigações legais previstas nos Regulamentos CE nº 295/2008, 250/2009 e 251/2009, relativos às Estatísticas Estruturais das Empresas, que se traduziram na concepção e execução do novo Inquérito às Empresas de Comércio, cujo universo no Sistema de Contas Integradas das Empresas abrangia um total de 266 mil empresas.
Transportes	
Plano	Actividades desenvolvidas
<b>Inquérito ao Transporte Rodoviário de Passageiros -</b> Concepção e preparação do inquérito, a realizar em 2011, retomando-se, assim, a produção estatística relativa a um sector económico importante. [LGAEN Obj3 / LA3]	Concretizada: reformulação metodológica do inquérito, para execução em 2011, permitindo antecipar a resposta a necessidades crescentes de informação a nível comunitário sobre este sector, tanto a nível de transporte de passageiros como de emissões de gases poluentes, estando prevista regulamentação estatística comunitária para os próximos anos.
<i>Outras acções não previstas no Plano de Actividades</i>	Estabelecimento de contactos com a Autoridade Metropolitana de Transportes de Lisboa tendo em vista a concepção de um novo Inquérito à Mobilidade na Área Metropolitana de Lisboa, para a avaliação da viabilidade do projecto e planeamento dos trabalhos preparatórios.

Turismo	
Plano	Actividades desenvolvidas
<b>Inquérito às Deslocações dos Residentes</b> - Divulgação dos resultados na sequência da reformulação metodológica do anterior Inquérito à Procura Turística dos Residentes. <b>[LGAEN Obj3 / LA3]</b>	Concretizada: publicação dos primeiros resultados do IDR na publicação "Estatísticas do Turismo 2009", em paralelo com os resultados sobre oferta turística, permitindo ainda dar resposta ao cumprimento das obrigações de reporte ao Eurostat conforme definido em Directiva Comunitária sobre a produção estatística neste sector quer na sua componente anual quer infra-anual. (O Inquérito às Deslocações dos Residentes (IDR) substituiu o Inquérito à Procura Turística dos Residentes, permitindo conhecer a procura turística dos residentes em Portugal. O IDR resultou de uma reformulação metodológica que permite uma melhor cobertura do fenómeno turístico, estando também adaptado às novas técnicas de recolha de dados, nomeadamente a entrevista telefónica - CATI. A metodologia aplicada na reformulação desta operação foi apresentada no 10º Fórum Internacional sobre Estatísticas do Turismo).
Estudo da viabilidade da inclusão dos serviços de alojamento local no ficheiro de estabelecimentos, para além dos classificados e registados no ficheiro administrativo do Instituto de Turismo de Portugal, permitindo a melhoria da cobertura estatística da actividade de alojamento turístico. <b>[LGAEN Obj3 / LA3]</b>	Concretizada: realização de um estudo para a constituição de um ficheiro de estabelecimentos de alojamento turístico a funcionarem com licença municipal, tendo em vista aumentar de cobertura dos meios de alojamento turístico do território nacional, nomeadamente a cobertura estatística do Alojamento Local.
<i>Outras acções não previstas no Plano de Actividades</i>	Preparação da metodologia para uma nova operação estatística sobre o preço médio on-line da hotelaria. <b>(TP MEID) [LGAEN Obj3 / LA3]</b>  Organização do 10º Fórum Internacional sobre Estatísticas do Turismo, que decorreu no Centro Cultural de Belém em Novembro de 2010, em conjunto com o Eurostat, OCDE e Turismo de Portugal. Reuniu cerca de 230 participantes vindos de 37 países, teve por objectivo proporcionar um ponto de encontro para a troca de experiências no âmbito das estatísticas do turismo, nomeadamente sobre metodologias de trabalho e ensaios sobre o tema. <b>[LGAEN Obj2 / LA8]</b>
Serviços especializados	
Plano	Actividades desenvolvidas
<i>Acções não previstas no Plano de Actividades</i>	Alteração do modelo utilizado no inquérito aos Serviços Prestados às Empresas, para o dimensionamento e selecção da amostra, passando a ser seleccionadas as empresas com maior peso da cobertura da Prestação de Serviços, ao nível da Actividade Económica e da Região. Esta alteração possibilitou a redução da amostra em cerca de 30%, implicando uma diminuição muito significativa na carga estatística sobre as empresas. <b>[LGAEN Obj1 / LA3]</b>

### 1.3.8. Inovação e Conhecimento

#### Sociedade da Informação

Planeado	Actividades desenvolvidas
<b>Inquérito à Utilização das TIC pelos Hospitais</b> - Realização da edição de 2010, com actualização de conteúdos e novo modo de recolha (via <i>Webing</i> ). [LGAEN Obj3 / LA3]	Concretizada, em colaboração com a Agência para a Sociedade do Conhecimento, IP (UMIC).
Início dos trabalhos para a integração dos resultados das operações estatísticas objecto de delegação de competências no <i>DataWarehouse</i> .	Concretizada: avaliação detalhada da estrutura e do conteúdo das bases de dados dos inquéritos à utilização das TIC na Administração Pública Central e Regional e Câmaras Municipais, visando identificar os requisitos necessários à sua integração no <i>DataWarehouse</i> .
<b>Estatísticas da responsabilidade da UMIC MCTES:</b>  Compilação e disponibilização de séries cronológicas dos indicadores recolhidos no domínio da sociedade da informação, quer nacionais, quer de <i>Benchmarking</i> . [LGAEN Obj1 / LA5; Obj3 / LA3]	Concretizada: i) apuramento de dados das operações realizadas pela UMIC; ii) recolha de dados junto das instituições participantes na compilação (ANACOM; INE; GPEARI/MCTES; GEPE/ME); iii) revisão e actualização da estrutura dos ficheiros electrónicos constituintes da compilação; iv) edição final da compilação para disponibilização.
<i>Outras acções não previstas no Plano de Actividades</i>	Aumento da oferta de informação estatística decorrente de operações estatísticas delegadas, tendo sido disponibilizados 84 novos indicadores dos inquéritos à utilização das TIC na Administração Pública Central e Regional e Câmaras Municipais no Portal de Estatísticas Oficiais do INE. [LGAEN Obj3 / LA3]

#### Ciência e Tecnologia

Planeado	Actividades desenvolvidas
<b>Estatísticas da responsabilidade do GPEARI MCTES:</b>  <ul style="list-style-type: none"> <li>Produção de séries estatísticas sobre inscritos e diplomados do ensino superior. [LGAEN Obj1 / LA5 e LA10; Obj3 / LA3]</li> <li>Elaboração do relatório de qualidade e publicação dos resultados da operação estatística "Inquérito ao Potencial Científico e Tecnológico Nacional 2008". [LGAEN Obj1 / LA7; Obj3 / LA2 e LA3]</li> </ul>	<p>Concretizada com a elaboração de séries estatísticas sobre inscritos, inscritos no 1.º ano, pela 1.ª vez e diplomados em cursos de ensino superior por subsistema de ensino, par estabelecimento/curso, área de educação e formação, sexo, nacionalidade estrangeira e continente.</p> <p>Concretizada com a realização da publicação dos resultados da operação estatística do IPCTN08, quer na forma de quadros em Excel, quer através da edição dos "Sumários Estatísticos do IPCTN08". Não concretização da elaboração dos relatórios da qualidade, pelo facto dos respectivos formulários estarem em processo de actualização por parte do Eurostat, e ainda não disponibilizados.</p>

<ul style="list-style-type: none"> <li>• Elaboração do relatório de qualidade e publicação dos resultados da operação estatística “Inquérito Comunitário à Inovação 2008 (CIS 2008 – <i>Community Innovation Survey</i>)”. [LGAEN Obj1 / LA7; Obj3 / LA2 e LA3]</li> </ul>	<p>Actividade concretizada com a conclusão da operação estatística, referente aos anos 2006, 2007 e 2008: apuramento, tratamento e divulgação dos resultados definitivos, nomeadamente, através da publicação “Sumários Estatísticos CIS 2008, Inquérito Comunitário à Inovação”. Envio ao Eurostat dos resultados definitivos da operação estatística CIS 2008 e do respectivo relatório de qualidade.</p>
<p><i>Acções não previstas no Plano de Actividades</i></p>	<p>Aumento da oferta de informação estatística decorrente de operações estatísticas delegadas, através da disponibilização de 110 novos indicadores no Portal de Estatísticas Oficiais do INE, relativos ao Inquérito ao Potencial Científico e Tecnológico Nacional e ao Inquérito Comunitário à Inovação. [LGAEN Obj3 / LA3]</p> <p><b>Produção de séries estatísticas sobre docentes do Ensino Superior (GPEAR IMCTES )</b> - Elaboração de séries estatísticas sobre docentes do ensino superior por subsistema de ensino, grupo etário, categoria profissional, grau académico mais elevado, área de educação e formação, continente e sexo. [LGAEN Obj3 / LA3]</p>

## 1.4. A DIFUSÃO E A PROCURA DE INFORMAÇÃO ESTATÍSTICA

A difusão de informação pelo INE processa-se através de diversos suportes.

### Portal de Estatísticas Oficiais

O Portal de Estatísticas Oficiais é assumido, desde a sua criação, como o canal privilegiado para a difusão de informação do INE, pelo volume de informação que disponibiliza aos utilizadores, continuamente ampliado, pelas possibilidades de pesquisa que lhes proporciona e pela autonomia que lhes confere.

No que se refere ao volume de informação disponível, no final de 2010 existiam no Banco de Dados de Difusão (BDD) 5172 indicadores, dos quais 5103 estavam efectivamente disponíveis no Portal; ou seja, registou-se, nesta disponibilidade efectiva, um crescimento de 35% relativamente ao final de 2009.

#### Portal de Estatísticas Oficiais – Indicadores síntese 2010 (N.º)

Acessos (a)	Páginas visionadas (a)	Publicações consultadas/ descarregadas (b) (c)	Destaques consultados/ descarregados (b) (d)
1 119 726	10 663 547	677 830	972 904

- (a) Só acessos externos.
- (b) Inclui acessos internos e externos.
- (c) Inclui ficheiros PDF, XLS e CSV.
- (d) Inclui ficheiros PDF e XLS.

[LGAEN Obj1 / LA11]

### Publicações – Divulgação e venda<sup>1</sup>

Em 2010 foram divulgadas 48 publicações de informação estatística (53 em 2009), das quais:

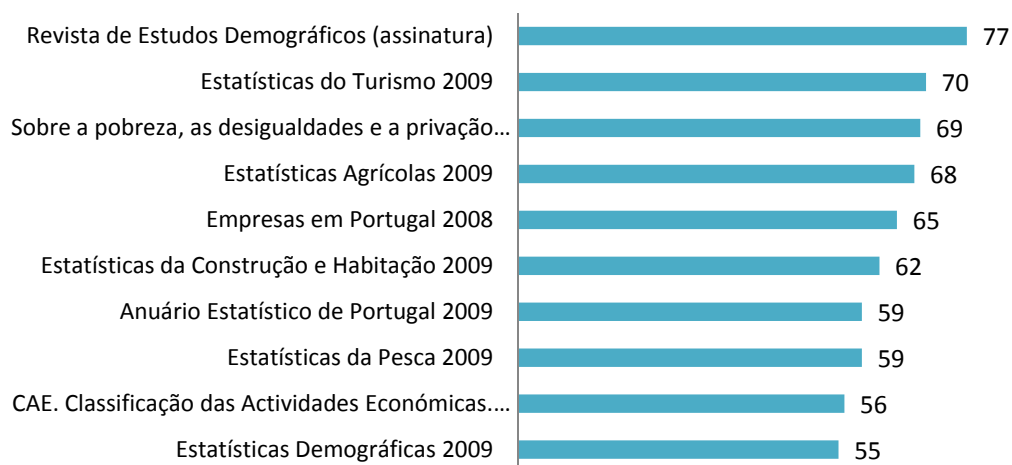
- 32 editadas para venda em suporte físico - papel e/ou CD-ROM (27 em 2009);
- 16 divulgadas exclusivamente através do Portal (13 em 2009);
- 10 divulgadas no Portal mas também com distribuição gratuita na forma de edições em papel (13 em 2009).

Apesar de se manter a gratuidade do acesso a todos os produtos de difusão do INE através do Portal, registou-se um aumento (15%) do número de publicações vendidas: 1 591 (contra 1 381 em 2009).

As 10 publicações mais vendidas (55 exemplares ou mais) concentraram 40% do total de exemplares vendidos:

<sup>1</sup> Neste relatório, cada edição infra-anual de um mesmo título é contabilizada como uma publicação.

### Publicações com mais exemplares vendidos (Nº)



[LGAEN Obj1 / LA11]

### Atendimento e apoio a clientes

O INE disponibiliza aos seus clientes um serviço de apoio por intermédio de diversos canais:

- **Atendimento telefónico:** recebidos 11 553 contactos telefónicos solicitando apoio, sobretudo referentes a utilização e navegação no Portal (32%), fornecimento gratuito de informação (30%) e prestação de esclarecimentos de outra natureza (43%).
- **Atendimento por outros canais:** foram recebidos 8 884 pedidos de informação estatística ou de esclarecimento por outros canais: **Portal** (7 631 contactos), **E-mail** (1 682 contactos) e **Carta/Fax** (164 contactos).

### Pedidos de informação/esclarecimento por área temática



Salienta-se neste domínio que, com o Sistema de Gestão Centralizada de Pedidos de Informação através do Portal de Estatísticas Oficiais, foi possível continuar a melhorar este serviço prestado aos utilizadores. Essa melhoria é sobretudo mensurável no que respeita à celeridade nas respostas aos utilizadores: o tempo médio de resposta a pedidos de informação gratuita baixou de 1,15 dias úteis em 2009 para 0,79 dias úteis em 2010.

[LGAEN Obj1 / LA11]

## **Rede de Informação do INE em Bibliotecas do Ensino Superior**

### ***Dimensão***

Durante o ano de 2010, o Instituto Superior de Estatística e Gestão de Informação (ISEGI) aderiu à Rede de Informação do INE em Bibliotecas do Ensino Superior (RIIBES), pelo que passaram a existir 31 pontos de acesso.

Foram formuladas propostas a outras instituições do Ensino Superior para integração na RIIBES tendo uma declinado a proposta (ESEL) e três ainda não tomaram uma decisão definitiva (Instituto Superior Técnico, Instituto Superior Politécnico GAYA e Instituto Superior de Agronomia).

Em paralelo com o esforço de ampliação da Rede, intensificaram-se os esforços do INE e dos seus Parceiros para a divulgação da Rede e para a formação de técnicos de atendimento e de utilizadores.

### ***Divulgação***

Foram editados seis números da Folha Informativa bimensal elaborada e divulgada pelo INE, em suporte electrónico, no seio da Rede. Este veículo de comunicação foi objecto de uma reformulação, tanto no aspecto formal como na abordagem dos conteúdos.

Mantiveram-se as actividades de divulgação da Rede por parte das instituições aderentes usando diversos meios, nomeadamente a elaboração e distribuição de folhetos; a difusão selectiva de informação com base nos Destaques do INE que lhes são enviados; a realização de curtas sessões de apresentação dos recursos disponíveis nos pontos de acesso e das possibilidades de consulta, feitas maioritariamente para alunos da própria instituição, mas também para outros públicos. Realizaram-se 190 sessões desta natureza, envolvendo 2 913 participantes.

### ***Formação***

Em 2010, o INE realizou três acções de formação destinadas a técnicos de atendimento dos pontos de acesso, duas de formação inicial<sup>2</sup> e uma de actualização para o conjunto das instituições aderentes. Estas acções envolveram, no seu conjunto, 57 participações.

Complementarmente, foi feita uma insistência junto dos Parceiros no sentido de os estimular a promover sessões de divulgação e/ou formação para os seus próprios técnicos e para os seus utilizadores internos e externos, tendo-se o INE disponibilizado a colaborar nesse sentido.

---

<sup>2</sup> No ISEGI, que iniciou a sua actividade em 2010, e no ISCTE, que remodelou a sua equipa de técnicos de apoio no ponto de acesso.

### Sessões de formação organizadas pelos Parceiros (Nº)

Formação para os seus Técnicos		Formação para Utilizadores internos e/ou externos (1) (2)		Apresentações/Sessões de informação (3)	
Sessões	Participantes	Sessões	Participantes	Sessões	Participantes
11	40	54	1 347	85	1 991

- (1) Situações que tiveram uma componente prática, ou seja, em que os participantes realizaram exercícios ou acompanharam, executando, os procedimentos explicitados pelo formador.
- (2) 16 destas sessões, envolvendo 344 participantes, foram dinamizadas por técnicos do INE.
- (3) Situações sem componente prática por parte dos participantes, mas nas quais foi feita uma exposição/demonstração sobre um ou mais produtos e/ou serviços disponíveis.

[LGAEN Obj1 / LA10 e LA11]

### Colaboração com o Gabinete da Rede de Bibliotecas Escolares

O INE e o Gabinete da Rede de Bibliotecas Escolares (RBE) do Ministério da Educação assinaram, em Agosto de 2010, um protocolo visando promover o conhecimento e a utilização da informação estatística do INE nas escolas, através das bibliotecas que integram a Rede de Bibliotecas Escolares, assim contribuindo para o incremento da literacia estatística na sociedade portuguesa.

Em 2010, resultaram deste protocolo as seguintes acções:

- Disponibilização à RBE, pelo INE, de exemplares do Anuário Estatístico de Portugal destinados a 1200 bibliotecas escolares de estabelecimentos dos níveis de ensino básico e secundário;
- Realização de 22 acções de formação para professores bibliotecários (346 participantes no total), para dar a conhecer, numa primeira abordagem, as potencialidades do Portal do INE e do Projecto ALEA.<sup>3</sup> Estas acções decorreram em 19 escolas ou centros de formação de professores de todas as Direcções de Educação do Continente.

[LGAEN Obj1 / LA13]

### Projecto ALEA – Acção Local de Estatística Aplicada<sup>4</sup>

Em 2010 continuou o incremento de conteúdos disponibilizados pelo Projecto ALEA, bem como o bom acolhimento dos utilizadores às actividades propostas, designadamente aos Desafios lançados aos alunos com base em notícias do dia-a-dia veiculadas pela comunicação social; a expansão do ALEA muito se deveu às actividades de divulgação realizadas.

Merecem ainda referência especial os trabalhos realizados para a construção de um novo *site* (e correspondente migração de conteúdos), ainda não concluído, e as actividades relacionadas com a iniciativa “Os Censos vão às escolas”, associadas à realização dos Censos 2011.

#### **Accções concretizadas:**

#### ***Actualização de conteúdos:***

- Informação relativa a cada um dos países membros da UE (informação de base, demográfica, económica e sector Educação) disponibilizada na área “EuropALEA”.

<sup>3</sup> Este primeiro “pacote” de formação foi completado em Janeiro de 2011, com mais 3 acções (44 participantes).

<sup>4</sup> Neste relatório, cada edição infra-anual de um mesmo título é contabilizada como uma publicação.

- Publicações do INE “Conhece Portugal em números (edição 2009)” e “Península Ibérica em Números - 2009”.
- Área “Ligações úteis”: inclusão de novos endereços e correcção de ligações desactivadas ou alteradas.

#### **Novos conteúdos:**

- Conclusão e divulgação do capítulo IV do Curso de Probabilidades.
- Divulgação de duas Actualidades: “*Em 2009, Portugal manteve a tendência de envelhecimento demográfico*” e “*Dieta portuguesa afasta-se das boas práticas nutricionais*”.
- Renovação das perguntas (240) do jogo “Estatística Trivial”.
- Apresentação de três “Desafios”, cujo número médio de respostas válidas (1 250) ultrapassou em 15% o valor registado no ano anterior.
- Publicação de quatro “Estatísticas em Foco”:
  - *Educação – um retrato dos últimos 50 anos;*
  - *Desemprego – a subir há uma década;*
  - *Iniciativa Novas Oportunidades;*
  - *Índice de Desenvolvimento Humano.*
- Disponibilização de 4 “ActivALEA’s” (fichas para usar em sala de aula):
  - *Presidentes da República Portuguesa;*
  - *Amostra aleatória;*
  - *Forma da distribuição de algumas variáveis;*
  - *Distribuições e características amostrais.*
- Publicação de um novo “Dossiê temático”: *Desenvolvimento Sustentável. O caso de Portugal: Ambiente e Recursos.*
- No âmbito da iniciativa “Os Censos vão às escolas”:
  - elaboração e envio, às escolas do ensino básico e secundário, de materiais de apoio a aulas sobre os Censos, elaborados em colaboração com o Gabinete dos Censos do INE;
  - concepção e início da execução do “Jogo dos Censos”;
  - concepção e início da execução do inquérito “Tu também contas”.

#### **Divulgação:**

No âmbito da divulgação do ALEA, assumiram maior relevo as seguintes iniciativas:

- Participação no Encontro “O Ensino da Estatística do Básico ao Secundário, com a comunicação “Ensinar a pensar com os dados: o papel do ALEA” – Faculdade de Ciências da Universidade de Lisboa (27 de Janeiro).
- Seminário “Projectos Estatísticos” - apresentação de projectos desenvolvidos por alunos na disciplina de Matemática em que o ALEA foi um dos recursos utilizados – Escola Profissional Agrícola Conde S. Bento (29 de Janeiro).
- Apresentações do ALEA a alunos da Escola Secundária António Nobre do Porto e da Escola de Comércio do Porto – Delegação do INE no Porto (16 de Abril e 7 de Maio).
- Dinamização do “Espaço ALEA” em paralelo com as Competições Nacionais organizadas pelo PmatE/Univ. Aveiro (26, 27 e 28 de Abril): sala com 20 pc’s para acesso ao sítio do ALEA e competição com base no jogo “Estatística Trivial”; ampla distribuição de material promocional a professores e alunos.

- Participação no ICOTS 8 – *International Conference on Teaching Statistics - Data and context in statistics education: towards an evidence-based society* e apresentação de uma comunicação: “*Interpretative Skills And Capacity To Communicate Statistically: A Differential Analysis*” – Eslovénia (11 a 16 de Julho).
- Presença no Congresso Anual da SPE – S. Pedro de Sul (29 de Setembro a 2 de Outubro).
- Presença e participação nas comemorações do primeiro Dia Mundial da Estatística, organizadas pela SPE e CEAUL – Faculdade de Ciências da Universidade de Lisboa (20 de Outubro). Além da exposição e divulgação dos vários recursos do ALEA, foi apresentada uma comunicação sob a forma de poster “ALEA – *Local Action of Applied Statistics - A Place to Understand the Numbers*”.
- Acções de formação sobre o ALEA para professores bibliotecários, já referidas e quantificadas no ponto anterior deste documento (“Colaboração com o Gabinete da Rede de Bibliotecas Escolares”).

#### **Outras actividades:**

- Realização de um concurso no âmbito da comemoração do Dia Mundial da Estatística, dirigido aos alunos do Ensino Básico e do Ensino Secundário (entre 19 de Outubro e 20 de Novembro).

[LGAEN Obj1 / LA13]

### **Informação Estatística para Investigadores**

A disponibilização de informação para investigadores, nos termos do Protocolo assinado entre o INE e o Ministério da Ciência, Tecnologia e Ensino Superior, é uma vertente da Difusão que merece particular atenção.

#### **Interacções com os investigadores – 2010 (Nº)**

<i>Tipo de Interação</i>	
Novos Processos	48
Pedidos Suplementares	70
Pedidos de Esclarecimento	102

<i>Novos processos – Tipo de projecto</i>	
Projecto de investigação	33
Doutoramento	10
Mestrado	5

Assinala-se que estes indicadores reflectem um acréscimo de 33% no número de novos processos (36 em 2009), a maioria dos quais (69%) correspondem a projectos de investigação.

O INE procedeu ainda à implementação do acesso a microdados em ambiente de Safe Center, em Lisboa.

[LGAEN Obj1 / LA12]

## Bibliotecas do INE

A frequência das Bibliotecas do INE seguiu a tendência de redução que se verifica desde há vários anos, para o que muito terão contribuído o Portal do INE (com acesso livre a toda a informação estatística disponibilizada pelo Instituto) e a Rede de Informação do INE em Bibliotecas no Ensino Superior.

Com efeito, ao longo de 2010, as Bibliotecas do INE acolheram 1 867 utilizadores (menos 37,7% que no ano anterior)

Utilizadores por Biblioteca – 2010

	N.º	%
Porto	176	9,4
Coimbra	184	9,9
Lisboa	1 353	72,5
Évora	120	6,4
Faro	34	1,8
Total	1 867	

A maior parte dos frequentadores das bibliotecas do INE são Estudantes (Ensino Superior: 58,1%; Ensino Secundário: 7,3%), sendo também de assinalar a utilização por parte de Investigadores e de Docentes do Ensino Superior (5,3% e 5,2% do total, respectivamente).

A procura registada nas Bibliotecas neste período obteve resposta total em 87,7% das situações ou parcial em 6,2%; apenas em 6,1% das situações não foi possível obter a informação procurada.

Evidencia-se, ainda, que 67,4% do total de utilizadores recorreu a este serviço do INE pela primeira vez.

[LGAEN Obj1 / LA11]

## European Statistical Data Support – ESDS

Terminou em Setembro de 2010 o contrato de cooperação que o INE mantinha com o EUROSTAT para a disponibilização do Serviço *ESDS - European Statistical Data Support*/Estatísticas Europeias, que visa apoiar os utilizadores de informação estatística do EUROSTAT, facilitando o uso das bases de dados e publicações *on-line* disponíveis no seu *site* (<http://epp.eurostat.ec.europa.eu>).

No período Janeiro-Setembro foram atendidos 130 pedidos de informação no âmbito deste Serviço:

ESDS – Pedidos por tipologia – 2010

	N.º
Disponibilidade de dados / publicações	110
Verificação de dados	9
Informação sobre Metodologia	2
Pedidos de natureza técnica	3
Diversos	6
Total	130

[LGAEN Obj1|LA11]

Para as outras Entidades, merecem destaque os seguintes desenvolvimentos na área da Difusão:

#### **GEP/MTSS**

Continuou a actividade de aproximação à comunidade científica, tendo sido assinados mais 3 protocolos com instituições universitárias nacionais em 2010. [LGAEN Obj1|LA12]

#### **GEPE/ME**

Difusão “on-line” de todas as publicações de informação estatística por si produzidas. [LGAEN Obj1|LA11]

Incentivo e promoção da realização de análises qualitativas da informação estatística produzida pelo GEPE|ME por parte dos investigadores - actividade em desenvolvimento contínuo, assente: na publicitação da informação estatística produzida e disponibilizada aos utilizadores, bem como no alargamento do respectivo âmbito; no desenvolvimento de novas formas de disponibilização de informação estatística aos utilizadores (“cubos”). [LGAEN Obj1|LA11 e LA12]

## 1.5. AVALIAÇÃO E GESTÃO DA QUALIDADE

---

Foi aprovada internamente a nova Edição do **Manual de Processos de Produção Estatística**, e divulgada não só internamente como também no CSE. Este documento é igualmente um documento de referência para as Entidades com Delegação de Competências do INE e é de grande importância para o processo de auditorias estatísticas. [LGAEN Obj2|LA3]

### 1.5.1. AUDITORIAS

---

No contexto da actividade de **auditoria interna**, prosseguiram os trabalhos de auditoria ao processo de Difusão de estatísticas, no âmbito dos pedidos de informação, processo que tem registado grande melhoria, não só ao nível dos procedimentos documentados associados, como também nos níveis de desempenho deste serviço. [LGAEN Obj1|LA11]

Ao nível das **auditorias externas** [LGAEN Obj2|LA7] destaca-se a **Missão do Eurostat ao Índice de Preços no Consumidor Harmonizado**:

Em 17 de Dezembro de 2009, o INE recebeu uma missão do Eurostat para avaliação do processo de produção do Índice de Preços no Consumidor Harmonizado, cujo relatório foi discutido em 2010 e disponibilizado no site do Eurostat em Setembro.

Os principais objectivos desta missão foram: avaliação e monitorização da garantia da qualidade do processo de produção do índice e da sua conformidade com a metodologia harmonizada e demais orientações e boas práticas na área dos índices de preços no consumidor.

Principais conclusões:

- O Instituto Nacional de Estatística efectuou nos últimos anos melhorias substanciais na metodologia da produção do índice de preços, em particular no que respeita à recolha de preços e ajustamentos da qualidade. O Eurostat apoia os planos do INE em continuar estas melhorias.
- As situações de não-conformidade com a metodologia harmonizada são limitadas e com reduzido impacto no apuramento anual do índice. Todos os testes standard de validação de dados demonstraram conformidade – são consistentes e agregados correctamente. O Índice de Preços no Consumidor Harmonizado é assim comparável ao nível dos países da União Europeia.

Recomendações do Eurostat:

- Recolha de preços para todos os produtos do cabaz, onde a amostra rotativa é usada, durante um ou alguns meses do ano, em particular naqueles meses em que se antecipa alterações de preços, e em Dezembro, mês em que os ponderadores são actualizados e a ligação em cadeia é efectuada.
- Estimativa de preços baseadas em observações de preços actuais, nos casos de não observação de preços de determinados produtos /mês.

- Necessidade de visitar os aspectos relativos ao desenho da amostra, em particular os segmentos de consumo, na sequência da introdução do Regulamento Comunitário 1334/2007. O INE deve rever a sua abordagem de amostragem e avaliar se representa a totalidade dos produtos e serviços consumidos. O Eurostat congratula-se com o trabalho que o INE já desenvolveu neste domínio.
- Realizar um estudo para identificar a importância do consumo da população que vive em instituições.
- Reconsiderar a cobertura dos seguros, tendo em vista incluir para além dos novos contratos, os existentes.
- Substituir os métodos implícitos de ajustamentos de qualidade por métodos explícitos, quando aplicável.
- Continuar a desenvolver a monitorização sistemática à estrutura dos estabelecimentos nas regiões, com vista a assegurar a sua representatividade.
- Realizar testes de metodologias alternativas de procedimentos de recolha de preços para alguns produtos, como livros, CD's, e bilhetes de transportes aéreos.

*Link para relatório sobre a Missão do Eurostat:*

[http://epp.eurostat.ec.europa.eu/portal/page/portal/hicp/methodology/compliance\\_monitoring](http://epp.eurostat.ec.europa.eu/portal/page/portal/hicp/methodology/compliance_monitoring)

### 1.5.2. IMPLEMENTAÇÃO DO CÓDIGO DE CONDUTA PARA AS ESTATÍSTICAS EUROPEIAS

---

No âmbito do Código de Conduta, Portugal continuou a sua participação muito activa no grupo ***Sponsorship on Quality***, criado pelo Eurostat, no qual é responsável pela concepção de um *Quality Assessment Framework*, baseado no Código de Conduta. O principal objectivo deste documento é permitir uma melhor implementação do Código de Conduta, clarificando aspectos e actividades relacionados com os vários indicadores do Código, assim como facilitar futuras auditorias externas, quanto a aspectos importantes a implementar no âmbito do cumprimento do Código. [LGAEN Obj2|LA7]

Assim, o Código de Conduta para as Estatísticas Europeias continua a ser o documento de referência no âmbito da Gestão da Qualidade em Estatística para todos os membros do Sistema Estatístico Europeu. Todos os Institutos de Estatística Europeus monitorizam a sua implementação anual junto do Eurostat, face à execução do Plano de Acção de melhoria pós auditoria externa (Peer review) de 2008.

O relatório que resultou desta avaliação continha um conjunto de recomendações reconhecidamente importantes para a introdução de melhorias na actividade do INE (e do Sistema Estatístico Nacional), as quais deram lugar à elaboração de um Plano de Acção cuja implementação tem sido gradual e devidamente monitorada pelo EUROSTAT. Do Plano de Acção fazem parte 52 acções para aperfeiçoamento do cumprimento de cada um dos princípios do Código de Conduta.

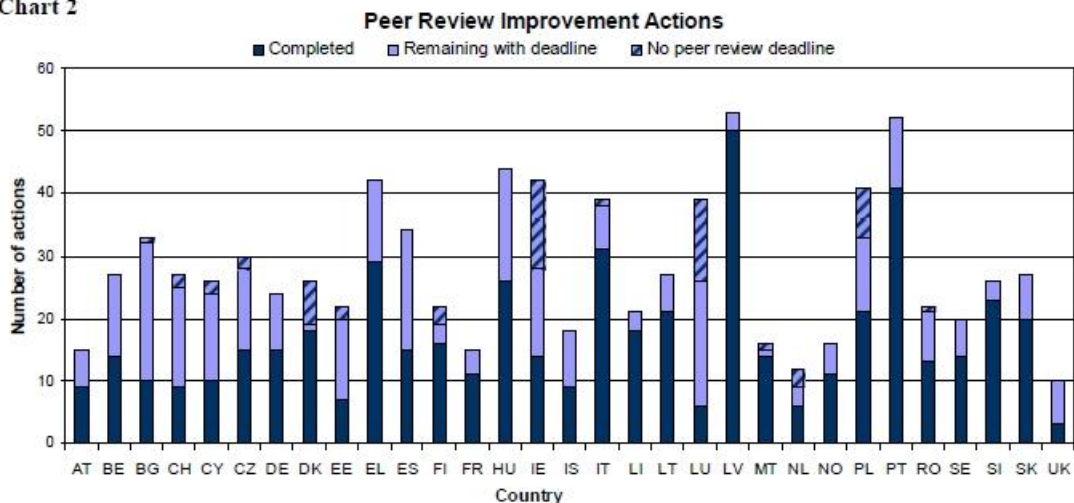
Os relatórios do EUROSTAT sobre a monitorização da concretização das acções de melhoria, que integram os Planos de Acção dos Estados membros, têm sido publicados no seu site oficial, o último dos quais em Novembro de 2010 — “2010 Eurostat Report on Annual Progress with Peer Review Improvement Actions in EU and EFTA National Statistical Institutes”—, no qual é feito, por Estado

Membro, um ponto de situação e uma análise detalhada do grau de implementação das acções e a comparação dos resultados obtidos por 31 países.

Em termos globais, em 2010, 60% de um total de 868 acções de melhoria foram consideradas cumpridas. O INE contava com 41 acções concretizadas num total de 52 do seu plano de acção, correspondendo a um grau de realização de 79%, ou seja, 19 p.p. acima do apuramento europeu. Acresce que diferentemente de 16 outros países, todas as acções ainda não concretizadas foram já iniciadas. De notar que Portugal é o país que dispõe de menos tempo para proceder à implementação do Plano de Acção, dado que foi o último país em que se efectuou o Peer Review.

É importante referir que as acções de melhoria são específicas para cada Instituto de Estatística. O progresso na sua implementação depende, naturalmente, dos recursos disponíveis, da sua complexidade e ambição e do horizonte temporal, normalmente plurianual. O INE considera que o seu Plano de Acção é ambicioso e que a sua execução é de salientar, face à progressiva insuficiência de recursos nos últimos anos. De referir, ainda, que algumas das acções recomendadas ultrapassam a esfera de decisão do INE.

Chart 2



Link para o relatório do Eurostat “2010 Eurostat Report on Annual Progress with Peer Review Improvement Actions in EU and EFTA National Statistical Institutes”:

[http://epp.eurostat.ec.europa.eu/portal/page/portal/quality/documents/REPORT\\_FINAL\\_FOR\\_WEBSITE.pdf](http://epp.eurostat.ec.europa.eu/portal/page/portal/quality/documents/REPORT_FINAL_FOR_WEBSITE.pdf)

Link para relatório do Peer Review, incluindo Plano de Acção:

[http://www.ine.pt/xportal/xmain?xpid=INE&xpgid=ine\\_cont\\_inst&INST=53871&ine\\_smenu.boui=13710675&ine\\_smenu.selected=13939590](http://www.ine.pt/xportal/xmain?xpid=INE&xpgid=ine_cont_inst&INST=53871&ine_smenu.boui=13710675&ine_smenu.selected=13939590)

### 1.5.3. AUSCULTAÇÃO DOS UTILIZADORES DE INFORMAÇÃO ESTATÍSTICA

Manteve-se como prioridade a continuação do contacto com os utilizadores de informação estatística, em particular para avaliação da satisfação em relação aos produtos e serviços do INE. [LGAEN Obj1|LA11]

Destaque para o início do Inquérito à satisfação pós-serviço, com grandes impactos na prestação do serviço de resposta a pedidos de informação estatística.

#### 1.5.3.1. Inquéritos à satisfação dos utilizadores/clientes de informação estatística

A actividade de auscultação à satisfação dos utilizadores/clientes iniciou-se no INE em 2000, com o objectivo de melhorar a qualidade dos serviços que presta e dos produtos que difunde, de modo a ir ao encontro das necessidades e expectativas dos seus utilizadores/clientes.

Em 2010, dando continuidade aos trabalhos que têm vindo a ser realizados, as iniciativas relacionadas com a avaliação da satisfação dos utilizadores/clientes inseriram-se no âmbito do Sistema de Auscultação aos utilizadores/clientes de informação estatística, que prevê a realização de inquéritos à satisfação, comparáveis entre segmentos distintos de utilizadores/clientes. Este sistema está de acordo com as orientações estratégicas das Linhas Gerais da Actividade Estatística Nacional estabelecidas para o período 2008-2012 (LGAEN 2008-2012), com o Princípio 11 – Relevância do Código de Conduta para as Estatísticas Europeias (“As estatísticas europeias devem satisfazer as necessidades dos utilizadores”), com a Carta da Qualidade e com as Políticas de Difusão e de Revisões do INE. O objectivo do Sistema de Auscultação é garantir que os inquéritos à satisfação dos utilizadores/clientes mantêm uma estrutura de questões e de hipóteses de respostas idênticas, que permite a comparação de resultados, mesmo sendo dirigidos a grupos de utilizadores/clientes diferentes e/ou sobre diferentes serviços prestados pelo INE. Com esta finalidade, os inquéritos à satisfação baseiam-se nas seguintes dimensões de análise:

Dimensão	Descrição
A.1. Qualidade reconhecida	
A.1.1. Qualidade reconhecida à informação estatística:	Avaliação da informação estatística utilizada com base na experiência recente, independentemente do suporte em que é difundida.
A.1.2. Qualidade reconhecida ao serviço:	Avaliação dos serviços prestados pelo INE.
A.1.3. Qualidade reconhecida ao produto:	Avaliação relativa aos suportes usados para difundir a informação.
A.2. Valor:	Nível de qualidade que é reconhecido ao produto/serviço face ao seu preço.
A.3. Imagem:	Associação entre o nível de qualidade reconhecido à informação, produtos e/ou serviços e a instituição no seu todo.
A4. Expectativas:	Nível de qualidade que os clientes/utilizadores esperam receber no âmbito da prestação de um serviço público.
A.5. Fidelidade:	Atitude (intenção futura) face ao INE.

## **Actividades realizadas**

Em 2010, realizaram-se as seguintes acções no âmbito da auscultação à satisfação dos utilizadores/clientes:

### ***Inquéritos à satisfação dos utilizadores:***

- **Inquérito permanente à Satisfação dos Utilizadores do Portal**, integração dos dados no universo Business Object (BO) permitindo agilizar e automatizar de modo expressivo todo o processo de elaboração dos principais apuramentos do inquérito.
- **Inquérito permanente à Satisfação dos Utilizadores das Bibliotecas do INE** (Porto, Coimbra, Lisboa, Évora e Faro), com utilização do novo questionário, através do qual passaram a ser recolhidos de modo mais detalhado os aspectos relacionados com satisfação da informação estatística, tal como os aspectos relacionados com o serviço prestado. Além da aplicação do novo questionário, o registo dos dados passou a ser efectuado com recurso à plataforma XEO e os dados foram integrados no universo (BO). Também neste caso com repercussões muito positivas ao nível da agilização dos processos de validação e elaboração dos principais apuramentos.
- **Inquérito permanente à Satisfação do Serviço Prestado: Pedidos de informação e esclarecimentos** (Inquérito Pós-Serviço), com integração dos dados na plataforma XEO permitindo a relação dos dados recolhidos através do inquérito com a base de dados de registo de pedidos, garantindo assim a existência de uma caracterização detalhada das respostas ao inquérito e deste modo actuar de forma mais assertiva na resolução dos aspectos associados à satisfação desses pedidos.
- **Inquérito permanente à Satisfação aos participantes das Visitas de Estudo ao INE**, alargando-se o inquérito a todas as visitas de estudo em Lisboa, Évora, Faro, Coimbra e Porto.
- **Inquérito (pontual) à Satisfação dos Utilizadores de Informação Estatística – Ensino Superior** (Cursos de Administração Pública, Arquitectura, Contabilidade e Finanças, Geografia, Jornalismo e Comunicação Social, Matemática, Relações Internacionais e Sociologia), dando continuidade ao Inquérito efectuado, em 2009, para este grupo de utilizadores dos cursos de Economia e Gestão.
- **Inquérito à Satisfação aos Utilizadores da RIIBES**, com adopção de novo questionário, cujos resultados dependem da estrutura organizativa de cada um dos pontos de acesso.
- **Inquérito permanente aos utilizadores do WEBINQ** - Inquéritos do INE na Web, com o objectivo de analisar o grau de satisfação dos utilizadores deste sistema.

### ***Outras iniciativas:***

- Envio dos principais resultados do Inquérito à Satisfação dos Utilizadores de Informação Estatística – Associações Empresariais a todos os respondentes.
- Publicação de artigos no âmbito da satisfação dos utilizadores, na INEWS do INE: “Sistema de Auscultação da Qualidade” (INEWS nº 03 - Março 2010), “Utilização das Bibliotecas do INE (INEWS nº 05 – Setembro 2010), “Inquérito ao Pós-serviço” (INEWS nº 6 - Dezembro 2010) e “Sugestões e Reclamações” (INEWS nº 04 - Junho de 2010).

## Principais Resultados dos Inquéritos à Satisfação

### ***Apresentação dos Resultados***

O método de cálculo dos níveis de satisfação segue a metodologia prevista no Sistema Integrado de Auscultação, utilizando-se para o efeito Saldos de Respostas Extremas (SRE).

O cálculo de SRE permite avaliar o grau de satisfação dos utilizadores/clientes relativamente a cada um dos aspectos considerados, de forma a valorizar mais as avaliações extremas da escala proposta, e valorizar menos as avaliações intermédias que representam uma satisfação/insatisfação pouco expressiva, utilizando para tal um esquema de ponderações aplicado às frequências relativas de cada valor observado da escala de avaliação, da seguinte forma:

$$SRE = F_1 * (-1) + F_2 * (-0,5) + F_3 * (-0,25) + F_4 * (0,25) + F_5 * (0,5) + F_6 * (1)$$

$F_i$  = Frequência relativa de cada valor observado na categoria  $i$  escala de avaliação ( $i=1,...,6$ )

Os valores obtidos neste saldo variam entre -1 e 1, estando associados aos seguintes níveis de satisfação/insatisfação: “1” – totalmente satisfeito; “-1” – totalmente insatisfeito; os valores perto de “0” estão associados a graus de satisfação/insatisfação pouco expressivos.

### **Inquéritos permanentes**

#### ***Inquérito à Satisfação dos Utilizadores do Portal***

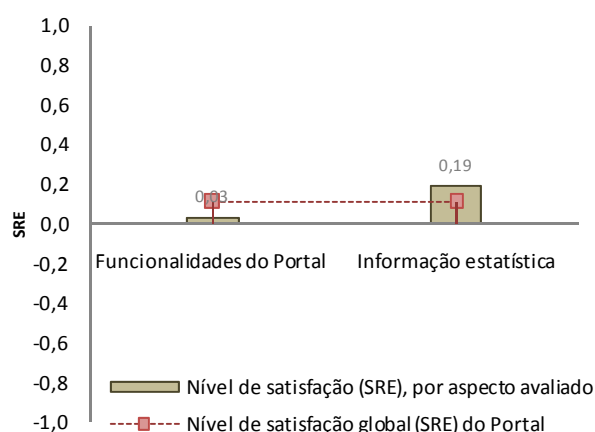
O Inquérito à Satisfação dos Utilizadores do Portal, disponível de modo permanente no Portal do INE ([www.ine.pt](http://www.ine.pt)), em versão portuguesa e inglesa, tem como objectivo avaliar o grau de satisfação dos utilizadores relativamente a aspectos directamente relacionados com o Portal e com a informação estatística produzida pelo INE.

Em 2010, foram considerados 105 questionários, menos 11,0% relativamente ao ano anterior.

O nível de satisfação global registou um SRE de 0,11, superior ao de 2009 (SRE de 0,04), com resultados mais elevados nos aspectos relacionados com a Informação Estatística, quando comparados com a avaliação verificada nos aspectos relacionados com as funcionalidades do Portal.

Os resultados apurados permitiram concluir que o nível de satisfação obtido relativamente aos aspectos relacionados com as funcionalidades do Portal foi de 0,03 (SRE), destacando-se como mais favoráveis os relativos à Extracção/download da informação pretendida (0,17) e à Imagem global do Portal (0,13) e, como menos favoráveis, o Motor de pesquisa (-0,08) e o Acesso à informação estatística (-0,07).

No que se refere à Informação Estatística produzida pelo INE, o nível de satisfação obtido foi de 0,19 (SRE). Os aspectos que mereceram avaliação mais favorável foram a Credibilidade dos dados (0,33) e a Pertinência da informação (0,28), sendo referidos com avaliação menos favorável o Período temporal para o qual a informação estatística é apresentada (0,09) e a Desagregação geográfica da informação (0,07).



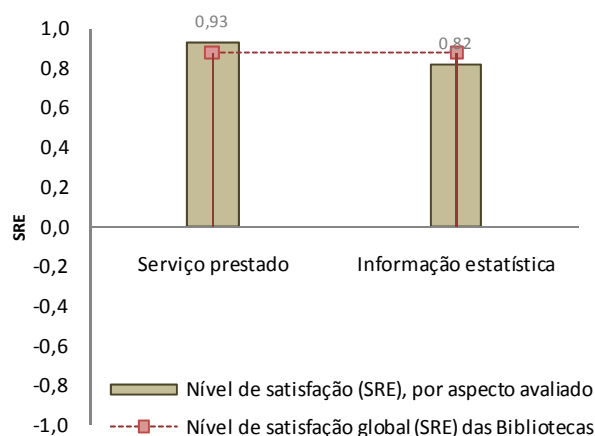
### ***Inquérito à Satisfação dos Utilizadores das Bibliotecas do INE***

O Inquérito aos Utilizadores das Bibliotecas do INE (Lisboa, Delegações do Porto, de Coimbra, de Évora e de Faro) realiza-se desde 2003, de modo permanente, tendo o questionário sido alterado em 2010. A realização deste inquérito tem 3 objectivos: medir e caracterizar a procura às Bibliotecas, identificar necessidades de informação e avaliar a satisfação dos utilizadores relativamente ao serviço prestado nas Bibliotecas do INE.

Em 2010, o conjunto das cinco Bibliotecas recebeu 1 867 utilizadores, sobretudo no 1º semestre, em consonância com o calendário escolar. A taxa de resposta ao inquérito foi muito elevada, variando entre 92,3% e 96,3% nas questões relacionadas com a Informação Estatística/Produtos, e entre 98,5% e 99,4% nos aspectos associados ao Serviço prestado.

Os resultados apurados mostram uma elevada satisfação dos utilizadores relativamente ao serviço prestado. O nível global de satisfação para o conjunto das bibliotecas foi de 0,88 (SRE), com apreciação mais favorável sobre o Serviço prestado (SRE de 0,93), face à avaliação atribuída à Informação Estatística e Produtos (SRE de 0,82).

O gráfico seguinte apresenta os resultados obtidos, por aspecto analisado.

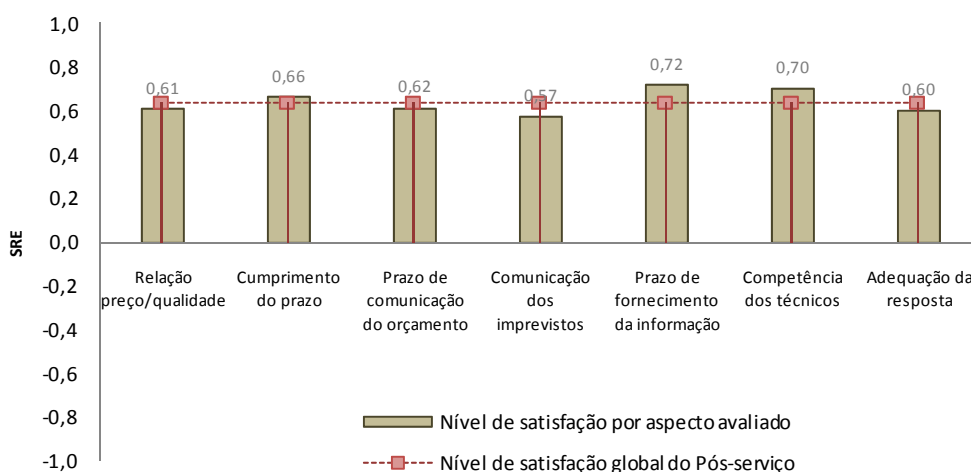


### ***Inquérito à Satisfação dos Utilizadores de Informação Estatística – Pós-Serviço***

A realização do Inquérito, através de inquirição sistemática a partir de Maio de 2010, teve como principal objectivo avaliar o grau de satisfação dos utilizadores de Informação Estatística sobre o serviço prestado pelo INE na resposta a pedidos de informação.

No período de Maio a Dezembro foram recebidos 630 questionários, situando-se a taxa de resposta em 26,9%, com um tempo médio de resposta de 2,1 dias úteis.

Os resultados apurados evidenciaram a apreciação bastante positiva dos respondentes (nível global com SRE de 0,64), em particular nos aspectos relacionados com o Prazo de fornecimento da informação solicitada (0,72) e a Competência dos técnicos de atendimento (0,70).

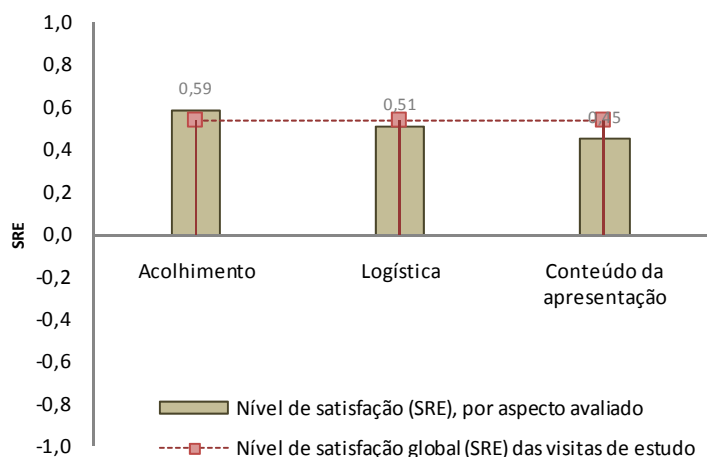


### ***Inquérito à Satisfação das Visitas de Estudo***

O Inquérito à Satisfação dos Utilizadores de Informação Estatística – Visitas de Estudo abrangeu 42 visitas realizadas em 2010, no Porto, Coimbra, Lisboa e Faro. O objectivo é avaliar o grau de satisfação dos docentes e estudantes nos aspectos relacionados com o conteúdo da Apresentação efectuada, com as questões de organização, com a Intervenção dos técnicos do INE, bem como com a utilização regular do Portal do INE e do ALEA.

A colaboração dos participantes na resposta ao inquérito foi elevada, tendo a taxa de resposta global sido de 91,9% (94,6% para os docentes e 91,7% para os estudantes).

Os resultados apurados para as Visitas de Estudo (docentes e estudantes) revelaram uma avaliação global elevada dos 14 aspectos considerados nos inquéritos (SRE de 0,52), tendo os aspectos relativos ao Acolhimento/Intervenção dos técnicos do INE sido apreciados de modo mais favorável (SRE de 0,59) do que os aspectos ligados a questões de Logística (0,51) e ao Conteúdo da apresentação (0,45).



No que se refere ao Portal e ao ALEA, de sublinhar a apreciação muito equilibrada entre os diferentes aspectos, verificando-se que a média dos SRE foi idêntica (0,47).

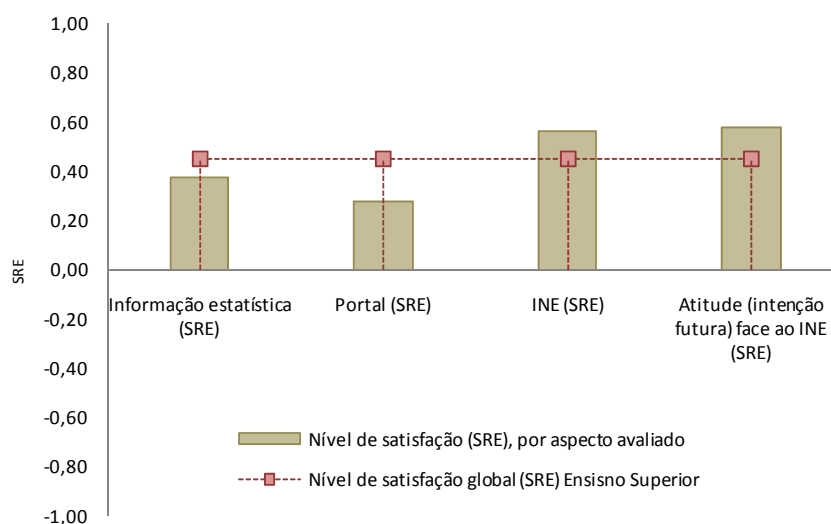
### Inquéritos pontuais

#### **Resultados do Inquérito à Satisfação dos Utilizadores de Informação Estatística – Ensino Superior**

Este Inquérito à Satisfação dos Utilizadores de Informação Estatística – Ensino Superior realizou-se junto dos Cursos de Administração Pública, Arquitectura, Contabilidade e Finanças, Geografia, Jornalismo e Comunicação Social, Matemática, Relações Internacionais e Sociologia), entre Março e Maio de 2010.

O objectivo era avaliar o grau de satisfação dos responsáveis pelos cursos, em aspectos relacionados com a informação estatística produzida pelo INE, o Portal, a percepção sobre o seu relacionamento actual e as suas expectativas sobre a interacção futura com o INE.

Os resultados apurados permitiram evidenciar uma avaliação globalmente favorável sobre os aspectos inquiridos, tendo sido positivamente avaliados pelos respondentes todos os factores considerados, com um nível de participação idêntico ao registado no inquérito ao Ensino Superior (Cursos de Economia e Gestão) efectuado em finais de 2009.



## Síntese dos resultados

O quadro seguinte apresenta a síntese dos resultados dos inquéritos realizados entre 2007 e 2010, assim como as taxas de resposta obtidas em 2010 para esses inquéritos.

Inquéritos realizados	Taxa de resposta	Nº Respondentes	Resultados (SRE)(a)			
	2010	2010	2007	2008	2009	2010
<b>Inquéritos permanentes</b>						
<b>Bibliotecas</b>	96,1%	1867	0,94	0,95	0,96	0,88(c)
<b>Portal</b>	n.a.(b)	105	-0,21	0,11	0,04	0,11
<b>Visitas de Estudo</b>	91,9%	1481	n.a.	n.a.	0,54 (d)	0,52
<b>Pós-Serviço</b>	26,9%	1159	n.a.	n.a.	0,64	0,64 (e)
<b>Inquéritos pontuais</b>						
<b>Ensino Superior (f)</b>	16,0%	33	n.a.	n.a.	n.a.	0,45
<b>Ensino Superior (Economia e Gestão)</b>	n.a.	n.a.	n.a.	n.a.	0,3	n.a.
<b>Associações Empresariais</b>	n.a.	n.a.	n.a.	n.a.	0,28	n.a.

Notas:

(a) SRE: valores variam entre -1 e 1, em que "1" = totalmente satisfeito e "-1" = totalmente insatisfeito; os valores perto de "0" estão associados a graus de satisfação/insatisfação pouco expressivos.

(b) Não é possível determinar a taxa de resposta, tendo em conta que a resposta a este inquérito é da iniciativa dos respondentes, por este estar disponível no Portal do INE.

(c) Em 2010 passou a ser aplicado o novo questionário.

(d) Em 2009 apenas foi analisada a satisfação de uma Visita, passando em 2010 a abranger todas as Visitas.

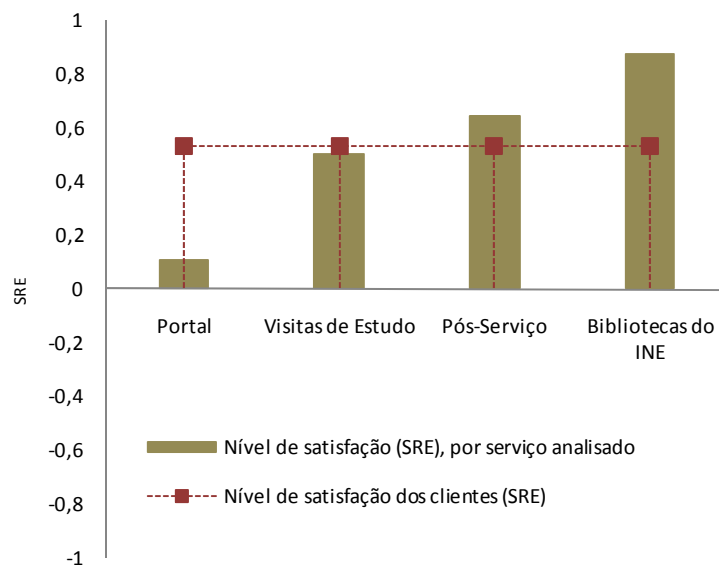
(e) O inquérito iniciou-se em meados de Maio de 2010.

(f) Cursos abrangidos: Administração Pública, Arquitectura, Contabilidade e Finanças, Geografia, Jornalismo e Comunicação Social, Matemática, Relações Internacionais e Sociologia.

## Nível de Satisfação dos Clientes

O cálculo do indicador "Nível de satisfação dos clientes" apresentado no QUAR 2010 segue a metodologia adoptada em 2008 e 2009, no entanto, além dos Inquéritos aos utilizadores do Portal e dos utilizadores das Bibliotecas do INE, o indicador passou a integrar os resultados do Inquérito Pós-serviço e do Inquérito aos participantes nas Visitas de Estudo. Desta forma, o INE aumentou a abrangência dos serviços avaliados. O nível de satisfação dos clientes resulta, assim, da média aritmética dos níveis de satisfação obtidos através dos quatro inquéritos referidos, sendo cada um dos resultados um SRE cujo sistema de ponderadores se encontra acima mencionado.

Em 2010, o nível global de satisfação dos clientes foi de 0,532 SRE, ligeiramente acima das expectativas definidas pelo INE, já que a meta estabelecida no QUAR 2010 foi o intervalo [0,475-0,525]. No que se refere ao contributo de cada um dos serviços para o resultado global salienta-se, por um lado, os excelentes resultados das Bibliotecas do INE (tal como acontecera em 2008 e 2009), e, por outro, os resultados menos expressivos do Portal.



### 1.5.3.2. Sistema de Sugestões e Reclamações

Desde 2001 que o INE dispõe de um Sistema de Sugestões e Reclamações, através do qual é efectuado o registo, encaminhamento e tratamento das sugestões e reclamações recebidas. A última revisão do procedimento interno data de 2009, encontrando-se em conformidade com os compromissos assumidos na Carta da Qualidade (revista em 2009). [LGAEN Obj1|LA11]

Os indicadores analisados na monitorização do Sistema de Sugestões e Reclamações são os seguintes:

- O número de sugestões e reclamações;
- A tipologia das sugestões e reclamações;
- A execução dos prazos de tratamento das sugestões e reclamações;
- As acções de melhoria decorrentes das sugestões e reclamações.

#### Actividades realizadas

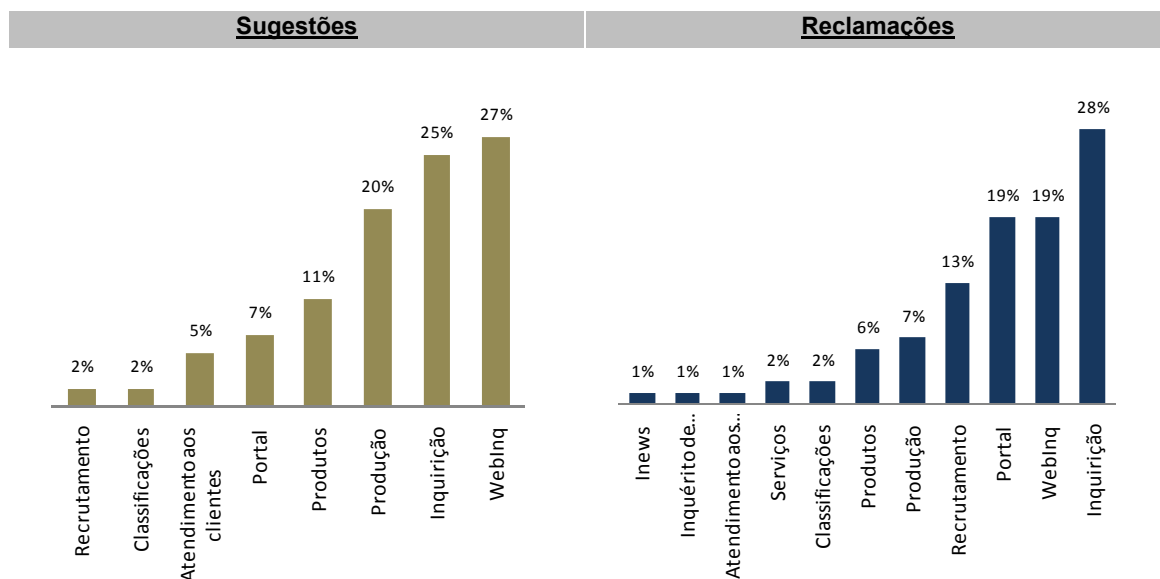
- Registo, acompanhamento e análise das sugestões e das reclamações recebidas, devidamente enquadrados no Sistema de Gestão de Sugestões e Reclamações;
- Elaboração do relatório trimestral, com análise dos indicadores de monitorização do Sistema de Sugestões e Reclamações.

#### Síntese dos Resultados das Sugestões e Reclamações

Em 2010, o INE recebeu 88 reclamações (81 em 2009) e 55 sugestões (27 em 2009). O tempo médio de resposta às reclamações foi de 2 dias úteis e às sugestões foi de 3 dias úteis.

O Portal foi o meio mais utilizado para apresentar sugestões e reclamações (cerca de 60% das ocorrências registadas em 2010), seguindo-se o WebInq (cerca de 23% do total), sendo de assinalar, neste caso, que a recepção dos contributos se iniciou apenas em Junho de 2010.

As sugestões e reclamações recebidas foram classificadas de acordo com a tipologia definida nos gráficos seguintes, sendo de referir que os assuntos mais frequentes foram a inquirição e o WebInq, tanto para as sugestões, como para as reclamações.



Na sequência das sugestões e reclamações recebidas, definiram-se 105 acções de melhoria, das quais 83% das quais tiveram implementação imediata.

Acções de melhoria	Nº
Implementação imediata	87
Implementação a curto/médio prazos	14
Implementação de longo prazo	4
<b>Total</b>	<b>105</b>

#### 1.COOPERAÇÃO NO ÂMBITO DO SISTEMA ESTATÍSTICO NACIONAL

---

O ano de 2010 foi marcado pela assinatura de **sete protocolos de delegação de competências**, seis dos quais negociados em 2009 e um em 2010, entre o INE e as seguintes entidades da Administração Pública, no âmbito da nova Lei do Sistema Estatístico Nacional (Lei nº 22/2008, de 13 de Maio):

- i) Direcção-Geral das Pescas e Aquicultura do Ministério da Agricultura, do Desenvolvimento Rural e das Pescas;
- ii) Direcção-Geral de Energia e Geologia do Ministério da Economia, da Inovação e do Desenvolvimento;
- iii) Gabinete de Estatística e Planeamento da Educação do Ministério da Educação;
- iv) Agência para a Sociedade do Conhecimento, IP (UMIC) do Ministério da Ciência, Tecnologia e Ensino Superior;
- v) Gabinete de Planeamento, Estratégia, Avaliação e Relações Internacionais do Ministério da Ciência, Tecnologia e Ensino Superior;
- vi) Gabinete de Estratégia e Planeamento do Ministério do Trabalho e da Solidariedade Social;
- vii) Direcção-Geral da Política de Justiça do Ministério da Justiça.

Por esta formalização ter ocorrido apenas no decurso de 2010, o Plano de Actividades do INE de 2010 envolveu ainda outras Entidades que intervêm na Produção Estatística Nacional, cujas actividades estão em análise no âmbito do processo de identificação das Estatísticas Oficiais. [LGAEN Obj2|LA2]

Em 2010, é de sublinhar a continuação da articulação técnica inter-institucional, nomeadamente no que se refere aos projectos Inquérito à Situação Financeira das Famílias (com o Banco de Portugal), PIAAC - Programa Internacional para a Avaliação de Competências de Adultos (com a Agência Nacional para a Qualificação e o ISCTE), e a realização do Inquérito ao Consumo de Energia no sector Doméstico (com a Direcção-Geral de Energia e Geologia | MEID).

Sublinha-se, ainda, a continuação do processo de articulação tendo em vista a transferência de dados produzidos por Entidades com Delegação de Competências para o DataWarehouse do INE.

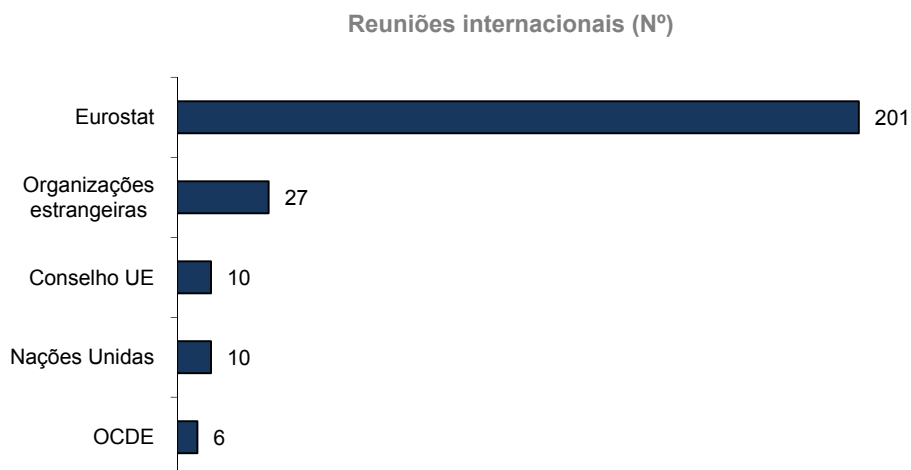
Na articulação com a comunidade científica destaca-se a realização do Seminário sobre “Uso da Água na Agricultura”, realizado em parceria com o Instituto Superior de Agronomia (ISA) e o Centro de Estudos Tropicais para o Desenvolvimento (CENTROP).

[LGAEN Obj2|LA1]

## 2. COOPERAÇÃO ESTATÍSTICA INTERNACIONAL

### 2.1. Actividades no âmbito do Sistema Estatístico Europeu e com outras organizações internacionais no domínio da estatística

Em 2010 o INE participou num total de 254 reuniões internacionais, que envolveram 300 deslocações, a maior parte das quais no âmbito da União Europeia.



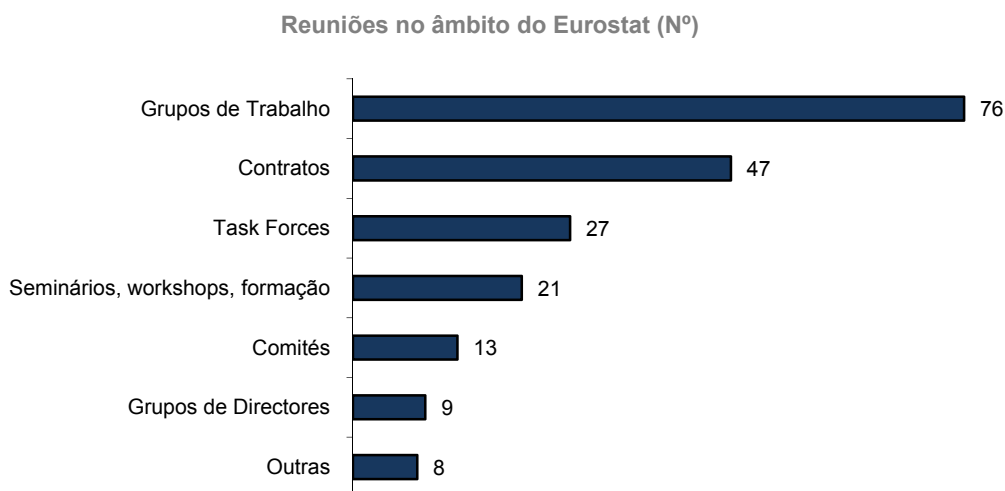
Esta participação envolveu:

- Reuniões do Comité do Sistema Estatístico Europeu e dos grupos de trabalho do EUROSTAT, no quadro da aplicação do Programa Estatístico Europeu;
- *Task Forces* relevantes a nível europeu, designadamente sobre Recenseamentos da População e da Habitação para 2011, Dados administrativos, Preços detalhados, Migrações, entre outras;
- Liderança de projectos de grande envergadura e importância na UE, designadamente: “Paridades de Poder de Compra” no Grupo dos Países do Sul da Europa; “SDMX – Statistical Data and Metadata Exchange” e “Projecto-piloto europeu de construção de índices de preços para habitação própria”;
- Acompanhamento de propostas de Regulamento no âmbito das reuniões do Grupo “Estatísticas” do Conselho da União Europeia, destacando-se a aprovação e publicação do “Regulamento (UE) nº 679/2010 do Conselho, de 26 de Julho de 2010 que altera o Regulamento (CE) nº 479/2009 no que respeita à qualidade dos dados estatísticos no contexto do procedimento relativo aos défices excessivos” e do “Regulamento (UE) nº 1090/2010 do Parlamento Europeu e do Conselho, de 24 de Novembro de 2010, que altera a Directiva 2009/42/CE relativa ao levantamento estatístico dos transportes marítimos de mercadorias e de passageiros”;
- Reuniões de acompanhamento de subvenções financeiras e contratos de prestação de serviços estabelecidos com a Comissão Europeia;
- Sessões anuais da Comissão de Estatística das Nações Unidas, da Conferência dos Estatísticos Europeus e do Comité de Estatísticas da OCDE, bem como participação em Conferências e reuniões temáticas no âmbito das Nações Unidas, em particular nas áreas da População e Desenvolvimento e do Género, e na área dos Recenseamentos da População e em reuniões da OCDE, destacando-se

as áreas de Indicadores Territoriais, Contas Nacionais e da Saúde, bem como a área da Amostragem;

- Acções de formação profissional nos mais diversos domínios estatísticos, realizadas sobretudo em países da UE.

O INE participou num total de 201 reuniões no âmbito do Eurostat, envolvendo 234 técnicos, abrangendo a maior parte a participação em grupos de trabalho.



[LGAEN Obj2|LA8]

## 2.2. Actividades de Cooperação Estatística

No âmbito da Cooperação com os países de língua portuguesa, destacaram-se em 2010 as seguintes actividades:

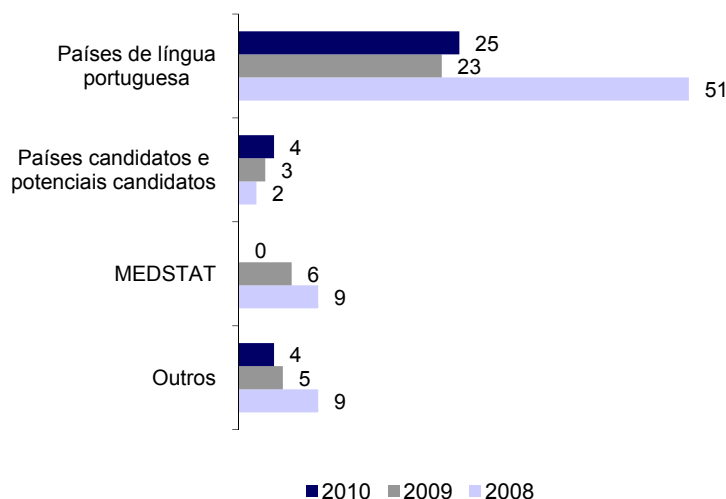
- Assinatura de dois Contratos de assistência técnica entre o INE de Portugal e o INE de Moçambique, no âmbito do Fundo Comum para Moçambique, nomeadamente “Contrato para Serviços de Consultoria na área da Legislação, Contencioso Estatístico, Advocacia e áreas afins” e “Contrato na área do Índice de Preços no Consumidor, Ficheiros de Unidades Estatísticas, Classificações, Sínteses de Conjuntura Económica e áreas afins”, que proporcionaram um enquadramento financeiro para a cooperação portuguesa luso-moçambicana e no âmbito dos quais se realizaram acções de assistência técnica nas várias áreas de intervenção;
- Acolhimento da IV Conferência Estatística da CPLP, em Lisboa, de 1 a 2 de Julho de 2010, que contou com a presença dos Presidentes e Directores-Gerais dos INE dos países da CPLP, e cujo Seminário foi dedicado à temática das Migrações, mais concretamente ao “Desenvolvimento e Harmonização das Estatísticas das Migrações no Espaço CPLP”;
- Realização de Reuniões Bilaterais de avaliação e planeamento da cooperação com S. Tomé e Príncipe, Angola, Moçambique e Timor-Leste, que permitiram reforçar as relações de cooperação entre Portugal e cada um destes países no domínio da estatística;
- Estabelecimento de um Acordo de Cooperação Técnica com o Instituto Brasileiro de Geografia e Estatística (IBGE) que permitiu a realização de uma missão do INE de Portugal ao IBGE para troca de experiências e conhecimentos nas áreas de Gestão de Recolha de Dados e Sistema de Custos;

- Apoio a S. Tomé e Príncipe na área das Estatísticas da Pecuária e no âmbito da Cartografia Censitária e Sistema de Informação Geográfica;
- Apoio a Angola através da realização de várias visitas de trabalho nas áreas de Contas Nacionais, Censos da População, Planeamento e Relações Externas e Cooperação;
- Apoio a Cabo Verde nas áreas de Índices de Preços no Consumidor e de Ficheiros de Unidades Estatísticas;
- Realização de visita de trabalho de delegação moçambicana ao INE de Portugal no âmbito das Estatísticas do Turismo, em parceria com o Instituto de Turismo de Portugal.

Na cooperação Extra-PALOP, destaca-se:

- Assinatura de contrato de adesão à terceira fase do programa MEDSTAT de cooperação estatística para a região mediterrânea, em Consórcio liderado pela ADETEF francesa;
- Acolhimento de visitas de trabalho de técnicos de países candidatos e potenciais candidatos, nomeadamente oriundos da Macedónia, na área de Registo das Explorações Agrícolas, bem como da Croácia, nas áreas de Estatísticas Estruturais das Empresas e Estatísticas das Filiais Estrangeiras, e da Sérvia, nas áreas de Censos da Agricultura e da Pobreza e Exclusão Social;
- Cooperação com países da UE, designadamente acolhimento de visita de trabalho da Roménia, sobre implementação do acesso à Internet, e participação em workshop na Hungria, destinado aos países do Sudeste da Europa, na área de Censos da População;
- Acolhimento de visitas de trabalho de outros países, tal como a China e a Coreia do Sul, respectivamente sobre a organização e áreas de produção do INE e do SEN e sobre dados administrativos na compilação de estatísticas.

Acções por Tipo de Programa (Nº)



[LGAEN Obj2|LA8]



## IV. DIFUSÃO ESTATÍSTICA REALIZADA

A partir das actividades desenvolvidas pelo INE e pelas Outras Entidades intervenientes na Produção Estatística Nacional, obtiveram-se os seguintes resultados no que respeita à disponibilidade da informação das operações estatísticas, ao nível das ocorrências inicialmente previstas para 2010:

- Informação disponibilizada na data prevista (ou com antecipação) = 90,9%, o que constitui uma melhoria em relação ao ano transacto, significando um acréscimo de 1,5 p.p.;
- Informação disponibilizada com atraso = 6,3%;
- Informação não disponibilizada = 2,9%.

Disponibilidade de Informação, em 2010, e respectivas Taxas de Execução, por Entidade

	2010													
	Operações Estatísticas	Ocorrências												
		Previstas	Total Disponibilizadas				Disponibilizadas na data			Disponibilizadas com atraso			Não disponibilizadas	
Entidades	Nº	Nº	Nº	%	10/09 p.p.	Nº	%	10/09 p.p.	Nº	%	10/09 p.p.	Nº	%	10/09 p.p.
Total	254	976	948	97,1%	-0,35	887	90,9%	1,5	61	6,3%	-1,8	28	2,9%	0,4
INE	157	599	593	99,0%	0,0	569	95,0%	1,6	24	4,0%	-1,7	6	1,0%	0,0
DGPJ/MJ	34	65	58	89,2%	-7,8	57	87,7%	-9,3	1	1,5%	1,5	7	10,8%	7,8
GEP/MTSS	7	15	14	93,3%	-6,7	8	53,3%	3,3	6	40,0%	-10,0	1	6,7%	6,7
UMIC/MCTES	2	2	0	0,0%	-100,0	0	0,0%	-100,0	0	0,0%	0,0	2	100,0%	100,0
DGPA/MADRP	4	4	4	100,0%	0,0	4	100,0%	50,0	0	0,0%	-50,0	0	0,0%	0,0
DGEG/MEID	26	167	159	95,2%	3,9	136	81,4%	7,6	23	13,8%	-3,7	8	4,8%	-3,9
DGS/MS	4	4	3	75,0%	-25,0	0	0,0%	0,0	3	75,0%	-25,0	1	25,0%	25,0
TP/MEID	5	16	14	87,5%	0,0	13	81,3%	6,3	1	6,3%	-6,3	2	12,5%	0,0
GEPE/ME	1	1	0	0,0%	0,0	0	0,0%	0,0	0	0,0%	0,0	1	100,0%	0,0
II/MTSS	8	96	96	100,0%	0,0	96	100,0%	0,0	0	0,0%	0,0	0	0,0%	0,0
GPEAR/MCTES	6	7	7	100,0%	0,0	4	57,1%	-42,9	3	42,9%	42,9	0	0,0%	0,0

No que respeita à edição das publicações estatísticas, os resultados obtidos podem sintetizar-se no seguinte:

- Editadas na data prevista (ou com antecipação) = 63,1%;
- Editadas com atraso = 29,2%;
- Não editadas = 7,7%, correspondente a menos 7,2 p.p. face ao período homólogo.

De seguida são apresentados dois quadros síntese (Quadros 1 e 2) relativos à execução das Operações Estatísticas e Publicações previstas no Plano de Actividades, em função do cumprimento dos prazos previstos, por área Estatística e Entidade.

Nos quadros 3 e 4 é apresentada, de forma desagregada, a **Disponibilidade de informação, por Área Estatística e Actividade** (Quadro 3) e a **Edição de Publicações, por Área Estatística** (Quadro 4).

**Quadro 1 - Taxas de Execução da Informação Disponibilizada pelo INE e pelas Outras Entidades, em 2010**

Áreas/Entidade	Número de Operações Estatísticas		Número de Ocorrências													
			Total		Disponibilizada na data prevista				Disponibilizada com atraso				Não Disponibilizada			
	Período Ano (n)	Período Homólogo	Período Ano (n)	Período Homólogo	Período (n) Ano		Período Homólogo		Período (n) Ano		Período Homólogo		Período (n) Ano		Período Homólogo	
					Número	%	Número	%	Número	%	Número	%	Número	%	Número	%
1	2	3	4	5	6	7=(6/4)*100	8	9=(8/5)*100	10	11=(10/4)*100	12	13=(12/5)*100	14	15=(14/4)*100	16	17=(16/5)*100
<b>Total</b>	<b>254</b>	<b>224</b>	<b>976</b>	<b>949</b>	<b>887</b>	<b>90,9</b>	<b>851</b>	<b>89,7</b>	<b>61</b>	<b>6,3</b>	<b>76</b>	<b>8,0</b>	<b>28</b>	<b>2,9</b>	<b>22</b>	<b>2,3</b>
<b>POPULAÇÃO - Área 31</b>																
INE	9	9	23	23	9	39,1	6	26,1	14	60,9	14	60,9	0	0,0	3	13,0
<b>TRABALHO, EMPREGO E DESEMPREGO - Área 34</b>																
INE	3	3	9	9	9	100,0	9	100,0	0	0,0	0	0,0	0	0,0	0	0,0
GEP/MTSS	7	7	15	14	8	53,3	7	50,0	6	40,0	7	50,0	1	6,7	0	0,0
<b>RENDIMENTO E CONDIÇÕES DE VIDA - Área 35</b>																
INE	2	1	3	1	3	100,0	1	100,0	0	0,0	0	0,0	0	0,0	0	0,0
<b>EDUCAÇÃO, FORMAÇÃO E APRENDIZAGEM - Área 36</b>																
INE	1	0	1	0	1	100,0	0	-	0	0,0	0	-	0	0,0	0	-
GPEAR/MCTES	2	2	3	3	3	100,0	3	100,0	0	0,0	0	0,0	0	0,0	0	0,0
<b>CULTURA, DESPORTO E LAZER - Área 37</b>																
INE	7	7	7	7	7	100,0	6	85,7	0	0,0	1	14,3	0	0,0	0	0,0
<b>SAÚDE E INCAPACIDADES - Área 38</b>																
INE	7	7	7	8	7	100,0	7	87,5	0	0,0	1	12,5	0	0,0	0	0,0
DGS/MS	4	3	4	3	0	0,0	0	0,0	3	75,0	3	100,0	1	25,0	0	0,0
<b>PROTECÇÃO SOCIAL - Área 39</b>																
INE	2	0	2	0	2	100,0	0	-	0	0,0	0	-	0	0,0	0	-
II/MTSS	8	8	96	96	96	100,0	96	100,0	0	0,0	0	0,0	0	0,0	0	0,0
<b>JUSTIÇA - Área 40</b>																
DGPJ/MJ	34	34	65	67	57	87,7	65	97,0	1	1,5	0	0,0	7	10,8	2	3,0

**Quadro 1 - Taxas de Execução da Informação Disponibilizada pelo INE e pelas Outras Entidades, em 2010**

Áreas/Entidade	Número de Operações Estatísticas		Número de Ocorrências													
			Total		Disponibilizada na data prevista				Disponibilizada com atraso				Não Disponibilizada			
					Período		Ano		Período Homólogo		Período		Ano		Período Homólogo	
	Período Ano (n)	Período Homólogo	Período Ano (n)	Período Homólogo	Número	%	Número	%	Número	%	Número	%	Número	%	Número	%
1	2	3	4	5	6	7=(6/4)*100	8	9=(8/5)*100	10	11=(10/4)*100	12	13=(12/5)*100	14	15=(14/4)*100	16	17=(16/5)*100
<b>PROTECÇÃO CIVIL E SEGURANÇA DO CONSUMIDOR - Área 41</b>																
INE	1	1	1	1	1	100,0	1	100,0	0	0,0	0	0,0	0	0,0	0	0,0
<b>SISTEMA DE INDICADORES SOCIAIS - Área 42</b>																
INE	1	1	1	1	1	100,0	1	100,0	0	0,0	0	0,0	0	0,0	0	0,0
<b>TERRITÓRIO - Área 45</b>																
INE	1	1	1	1	0	0,0	1	100,0	1	100,0	0	0,0	0	0,0	0	0,0
<b>AMBIENTE - Área 46</b>																
INE	12	12	12	12	12	100,0	11	91,7	0	0,0	0	0,0	0	0,0	1	8,3
<b>CONTAS NACIONAIS - Área 50</b>																
INE	23	12	43	29	35	81,4	28	96,6	2	4,7	0	0,0	6	14,0	1	3,4
<b>CONJUNTURA ECONÓMICA E PREÇOS - Área 51</b>																
INE	24	25	244	238	241	98,8	223	93,7	3	1,2	15	6,3	0	0,0	0	0,0
<b>EMPRESAS - Área 52</b>																
INE	8	6	11	9	11	100,0	7	77,8	0	0,0	2	22,2	0	0,0	0	0,0
<b>ADMINISTRAÇÕES PÚBLICAS - Área 54</b>																
INE	4	3	5	4	5	100,0	4	100,0	0	0,0	0	0,0	0	0,0	0	0,0
<b>COMÉRCIO INTERNACIONAL DE BENS - Área 57</b>																
INE	2	2	24	24	24	100,0	24	100,0	0	0,0	0	0,0	0	0,0	0	0,0
<b>AGRICULTURA E FLORESTA - Área 60</b>																
INE	20	20	87	86	87	100,0	86	100,0	0	0,0	0	0,0	0	0,0	0	0,0
<b>PESCAS - Área 61</b>																
INE	2	2	13	13	13	100,0	13	100,0	0	0,0	0	0,0	0	0,0	0	0,0
DGPA/MADRP	4	5	4	16	4	100,0	8	50,0	0	0,0	8	50,0	0	0,0	0	0,0

**Quadro 1 - Taxas de Execução da Informação Disponibilizada pelo INE e pelas Outras Entidades, em 2010**

Áreas/Entidade	Número de Operações Estatísticas		Número de Ocorrências													
			Total		Disponibilizada na data prevista				Disponibilizada com atraso				Não Disponibilizada			
	Período Ano (n)	Período Homólogo	Período Ano (n)	Período Homólogo	Período (n) Ano		Período Homólogo		Período (n) Ano		Período Homólogo		Período (n) Ano		Período Homólogo	
					Número	%	Número	%	Número	%	Número	%	Número	%	Número	%
1	2	3	4	5	6	7=(6/4)*100	8	9=(8/5)*100	10	11=(10/4)*100	12	13=(12/5)*100	14	15=(14/4)*100	16	17=(16/5)*100
<b>INDÚSTRIA E ENERGIA - Área 65</b>																
INE	1	1	1	1	1	100,0	1	100,0	0	0,0	0	0,0	0	0,0	0	0,0
DGEG/MEID	26	13	167	126	136	81,4	93	73,8	23	13,8	22	17,5	8	4,8	11	8,7
<b>CONSTRUÇÃO E HABITAÇÃO - Área 66</b>																
INE	5	6	19	53	18	94,7	52	98,1	1	5,3	0	0,0	0	0,0	1	1,9
<b>COMÉRCIO INTERNO - Área 70</b>																
INE	2	0	2	0	2	100,0	0	-	0	0,0	0	-	0	0,0	0	-
<b>TRANSPORTES - Área 71</b>																
INE	10	11	37	38	36	97,3	37	97,4	1	2,7	1	2,6	0	0,0	0	0,0
<b>COMUNICAÇÕES - Área 72</b>																
INE	2	3	2	3	0	0,0	3	100,0	2	100,0	0	0,0	0	0,0	0	0,0
<b>TURISMO - Área 73</b>																
INE	4	4	40	37	40	100,0	37	100,0	0	0,0	0	0,0	0	0,0	0	0,0
TP/MEID	5	5	16	16	13	81,3	12	75,0	1	6,3	2	12,5	2	12,5	2	12,5
<b>SERVIÇOS ESPECIALIZADOS - Área 74</b>																
INE	1	1	1	1	1	100,0	1	100,0	0	0,0	0	0,0	0	0,0	0	0,0
<b>CIÊNCIA E TECNOLOGIA - Área 80</b>																
GPEARI/MCTES	4	4	4	4	1	25,0	4	100,0	3	75,0	0	0,0	0	0,0	0	0,0
<b>SOCIEDADE DA INFORMAÇÃO - Área 81</b>																
INE	3	2	3	2	3	100,0	2	100,0	0	0,0	0	0,0	0	0,0	0	0,0
UMIC/MCTES	2	2	2	2	0	0,0	2	100,0	0	0,0	0	0,0	2	100,0	0	0,0
GEPE/ME	1	1	1	1	0	0,0	0	0,0	0	0,0	0	0,0	1	100,0	1	100,0

**Quadro 2 - Taxas de Execução das Publicações Estatísticas Editadas pelo INE e pelas Outras Entidades, em 2010**

Áreas/Entidade	Número de Publicações		Número de Ocorrências											
	Período t	Período Homólogo	Editadas na data prevista				Editadas com atraso				Não Editadas			
			Período t		Período Homólogo		Período t		Período Homólogo		Período t		Período Homólogo	
			Número	%	Número	%	Número	%	Número	%	Número	%	Número	%
1	2	3	4	5=(4/2)*100	6	7=(6/3)*100	8	9=(8/2)*100	10	11=(10/3)*100	12	13=(12/2)*100	14	15=(14/3)*100
<b>Total</b>	<b>233</b>	<b>262</b>	<b>147</b>	<b>63,1</b>	<b>170</b>	<b>64,9</b>	<b>68</b>	<b>29,2</b>	<b>53</b>	<b>20,2</b>	<b>18</b>	<b>7,7</b>	<b>39</b>	<b>14,9</b>
<b>ESTATÍSTICAS MULTITEMÁTICAS - Área 29</b>														
INE	33	35	13	39,4	20	57,1	18	54,5	10	28,6	2	6,1	5	14,3
<b>POPULAÇÃO - Área 31</b>														
INE	3	5	2	66,7	2	40,0	1	33,3	3	60,0	0	0,0	0	0,0
<b>TRABALHO, EMPREGO E DESEMPREGO - Área 34</b>														
INE	4	4	4	100,0	4	100,0	0	0,0	0	0,0	0	0,0	0	0,0
GEP/MTSS	32	32	19	59,4	11	34,4	7	21,9	9	28,1	6	18,8	12	37,5
<b>RENDIMENTO E CONDIÇÕES DE VIDA - Área 35</b>														
INE	1	0	0	0,0	0	-	1	100,0	0	-	0	0,0	0	-
<b>EDUCAÇÃO, FORMAÇÃO E APRENDIZAGEM - Área 36</b>														
INE	0	1	0	-	0	0,0	0	-	1	100,0	0	-	0	0,0
GEP/MTSS	0	1	0	-	1	100,0	0	-	0	0,0	0	-	0	0,0
GEPE/ME	6	12	0	0,0	7	58,3	6	100,0	1	8,3	0	0,0	4	33,3
GPEARI/MCTES	4	4	1	25,0	2	50,0	0	0,0	0	0,0	3	75,0	2	50,0
<b>CULTURA, DESPORTO E LAZER - Área 37</b>														
INE	1	2	1	100,0	2	100,0	0	0,0	0	0,0	0	0,0	0	0,0
<b>SAÚDE E INCAPACIDADES - Área 38</b>														
DGS/MS	4	4	0	0,0	1	25,0	2	50,0	1	25,0	2	50,0	2	50,0
<b>JUSTIÇA - Área 40</b>														
DGPJ/MJ	0	1	0	-	1	100,0	0	-	0	0,0	0	-	0	0,0
<b>SISTEMA DE INDICADORES SOCIAIS - Área 42</b>														
INE	2	1	2	100,0	1	100,0	0	0,0	0	0,0	0	0,0	0	0,0

**Quadro 2 - Taxas de Execução das Publicações Estatísticas Editadas pelo INE e pelas Outras Entidades, em 2010**

Áreas/Entidade	Número de Publicações		Número de Ocorrências											
			Editadas na data prevista				Editadas com atraso				Não Editadas			
	Período t	Período Homólogo	Período t		Período Homólogo		Período t		Período Homólogo		Período t		Período Homólogo	
			Número	%	Número	%	Número	%	Número	%	Número	%	Número	%
1	2	3	4	5=(4/2)*100	6	7=(6/3)*100	8	9=(8/2)*100	10	11=(10/3)*100	12	13=(12/2)*100	14	15=(14/3)*100
<b>AMBIENTE - Área 46</b>														
INE	1	1	1	100,0	1	100,0	0	0,0	0	0,0	0	0,0	0	0,0
<b>CONTAS NACIONAIS - Área 50</b>														
INE	3	2	1	33,3	1	50,0	1	33,3	1	50,0	1	33,3	0	0,0
<b>CONJUNTURA ECONÓMICA E PREÇOS - Área 51</b>														
INE	12	24	11	91,7	24	100,0	1	8,3	0	0,0	0	0,0	0	0,0
<b>EMPRESAS - Área 52</b>														
INE	2	1	1	50,0	1	100,0	1	50,0	0	0,0	0	0,0	0	0,0
GEP/MTSS	2	1	2	100,0	1	100,0	0	0,0	0	0,0	0	0,0	0	0,0
<b>ADMINISTRAÇÕES PÚBLICAS - Área 54</b>														
INE	1	0	0	0	0	-	1	100	0	-	0	0	0	-
<b>AGRICULTURA E FLORESTA - Área 60</b>														
INE	13	13	13	100,0	10	76,9	0	0,0	3	23,1	0	0,0	0	0,0
<b>PESCAS - Área 61</b>														
INE	1	1	1	100,0	1	100,0	0	0,0	0	0,0	0	0,0	0	0,0
DGPA/MADRP	18	17	18	100,0	17	100,0	0	0,0	0	0,0	0	0,0	0	0,0
<b>INDÚSTRIA E ENERGIA - Área 65</b>														
INE	1	2	0	0,0	0	0,0	1	100,0	1	50,0	0	0,0	1	50,0
DGEG/MEID	28	28	10	35,7	8	28,6	16	57,1	15	53,6	2	7,1	5	17,9
<b>CONSTRUÇÃO E HABITAÇÃO - Área 66</b>														
INE	1	1	1	100,0	0	0,0	0	0,0	1	100,0	0	0,0	0	0,0
<b>COMÉRCIO INTERNO - Área 70</b>														
INE	1	1	1	100,0	1	100,0	0	0,0	0	0,0	0	0,0	0	0,0
<b>TRANSPORTES - Área 71</b>														
INE	1	2	0	0,0	2	100,0	1	100,0	0	0,0	0	0,0	0	0,0

**Quadro 2 - Taxas de Execução das Publicações Estatísticas Editadas pelo INE e pelas Outras Entidades, em 2010**

Áreas/Entidade	Número de Publicações		Número de Ocorrências											
			Editadas na data prevista				Editadas com atraso				Não Editadas			
	Período t	Período Homólogo	Período t		Período Homólogo		Período t		Período Homólogo		Período t		Período Homólogo	
			Número	%	Número	%	Número	%	Número	%	Número	%	Número	%
1	2	3	4	5=(4/2)*100	6	7=(6/3)*100	8	9=(8/2)*100	10	11=(10/3)*100	12	13=(12/2)*100	14	15=(14/3)*100
<b>TURISMO - Área 73</b>														
INE	2	1	1	50,0	1	100,0	1	50,0	0	0,0	0	0,0	0	0,0
TP/MEID	46	56	39	84,8	46	82,1	5	10,9	4	7,1	2	4,3	6	10,7
<b>SERVIÇOS ESPECIALIZADOS - Área 74</b>														
INE	1	1	1	100,0	1	100,0	0	0,0	0	0,0	0	0,0	0	0,0
<b>CIÊNCIA E TECNOLOGIA - Área 80</b>														
GPEARI/MCTES	2	1	0	0,0	1	100,0	2	100,0	0	0,0	0	0,0	0	0,0
<b>SOCIEDADE DA INFORMAÇÃO - Área 81</b>														
GEPE/ME	1	1	0	0,0	0	0,0	1	100,0	0	0,0	0	0,0	1	100,0
UMIC/MCTES	0	1	0	-	0	0,0	0	-	0	0,0	0	-	1	100,0
<b>OUTRAS PUBLICAÇÕES</b>														
INE	6	5	4	66,7	2	40,0	2	33,3	3	60,0	0	0,0	0	0,0

**Nota:** Considerou-se a primeira data de edição da publicação, independentemente do seu suporte (edição impressa, em CD e na Internet).

**Quadro 3 - Disponibilidade de informação, por Área Estatística e Actividade, em 2010**

Nº Or.	Operação Estatística			Entidade	Período de Refª	Data de Disponibilidade da Informação da Operação Estatística				Observações
	Actividade		Designação			Prevista	Previsível	Efectiva	Desvio (nº dias)	
1	2	3	4	5	6	7	8	9	10	11
POPULAÇÃO - Área 31										
Operações Estatísticas										
1	227	Estatísticas de Nados Vivos	Nados Vivos	INE	2009	19-Abr-10		09-Jun-10	51	Atrasos na recepção dos microdados relativos a factos ocorridos em 2009. Necessidade de recorrer a validações adicionais na sequência da avaliação feita à qualidade da informação recebida.
					4º trim. 09	17-Mar-10		17-Mar-10	0	
					1º trim. 10	11-Jun-10		17-Dez-10	189	Alterações nas aplicações informáticas internas (INE) necessárias ao processo de transmissão de dados decorrentes dos ajustamentos e alterações introduzidas na aplicação informática de recolha de dados nas Conservatórias de Registo Civil - SIRIC.
					2º trim. 10	10-Set-10		17-Dez-10	98	
					3º trim. 10	15-Dez-10		17-Dez-10	2	Atrasos por parte do ITIJ nos testes às comunicações de dados entre ITIJ e INE, decorrentes dos ajustamentos e alterações introduzidas na aplicação informática de recolha de dados nas Conservatórias de Registo Civil - SIRIC.
2	228	Estatísticas de Óbitos	Óbitos	INE	2009	19-Abr-10		09-Jun-10	51	Atrasos na recepção dos microdados relativos a factos ocorridos em 2009. Necessidade de recorrer a validações adicionais na sequência da avaliação feita à qualidade da informação recebida.
					4º trim. 09	17-Mar-10		17-Mar-10	0	
					1º trim. 10	11-Jun-10		17-Dez-10	189	Alterações nas aplicações informáticas internas (INE) necessárias ao processo de transmissão de dados decorrentes dos ajustamentos e alterações introduzidas na aplicação informática de recolha de dados nas Conservatórias de Registo Civil - SIRIC.
					2º trim. 10	10-Set-10		17-Dez-10	98	
					3º trim. 10	10-Dez-10		17-Dez-10	7	Atrasos por parte do ITIJ nos testes às comunicações de dados entre ITIJ e INE, decorrentes dos ajustamentos e alterações introduzidas na aplicação informática de recolha de dados nas Conservatórias de Registo Civil - SIRIC.

**Quadro 3 - Disponibilidade de informação, por Área Estatística e Actividade, em 2010**

Nº Or.	Operação Estatística		Entidade	Período de Refª	Data de Disponibilidade da Informação da Operação Estatística				Observações	
	Actividade	Designação			Prevista	Previsível	Efectiva	Desvio (nº dias)		
1	2	3	4	5	6	7	8	9	10	11
3	229	Estatísticas de Casamentos	Casamentos	INE	2009	19-Abr-10		09-Jun-10	51	Atrasos na recepção dos microdados relativos a factos ocorridos em 2009. Necessidade de recorrer a validações adicionais na sequência da avaliação feita à qualidade da informação recebida.
					1º trim. 09	15-Jun-09		12-Jan-10	211	Devido ao trabalho adicional que a validação das bases de dados do SIRIC (Natalidade; Mortalidade e Casamentos) implicou em 2009, determinou-se dar prioridade máxima ao apuramento de resultados para os 1º, 2º e 3º trimestres de 2009 para a informação relativa a Mortalidade e Natalidade. Desta opção resultou a necessidade de prolongar os trabalhos relativos aos casamentos até ao 1º trimestre de 2010. Note-se que esta opção conduziu à entrada em calendário (17 de Março) da disponibilização da informação do 4º trimestre de 2009.
					2º trim. 09	10-Set-09		01-Fev-10	144	
					3º trim. 09	14-Dez-09		12-Fev-10	60	
					4º trim. 09	17-Mar-10		17-Mar-10	0	
					1º trim. 10	11-Jun-10		17-Dez-10	189	Alterações nas aplicações informáticas internas (INE) necessárias ao processo de transmissão de dados decorrentes dos ajustamentos e alterações introduzidas na aplicação informática de recolha de dados nas Conservatórias de Registo Civil - SIRIC.
					2º trim. 10	10-Set-10		17-Dez-10	98	
					3º trim. 10	10-Dez-10		17-Dez-10	7	Atrasos por parte do ITIJ nos testes às comunicações de dados entre ITIJ e INE, decorrentes dos ajustamentos e alterações introduzidas na aplicação informática de recolha de dados nas Conservatórias de Registo Civil - SIRIC.
4	230	Estatísticas de Divórcios e Separações de Pessoas e Bens	Divórcios e Separações de Pessoas e Bens	INE	2009	30-Jul-10		12-Out-10	74	Atrasos resultantes necessidade de reanálise da qualidade dos dados de divórcios e separações de 2009, proveniente da DGPJ/Tribunais.
5	237	Estatísticas da População Estrangeira a Residir em Portugal	Estatísticas da População Estrangeira	INE	2009	28-Mai-10		30-Jun-10	33	Atraso na recepção dos dados provenientes do SEF.
6	243	Tábuas Completas de Mortalidade e Esperanças Médias de Vida	Tábuas completas de Mortalidade	INE	2007-2009 (País)	21-Mai-10		21-Mai-10	0	
					2007-2009 (NUTS II e III)	15-Nov-10		15-Nov-10	0	
					2008-2010 (dados provisórios)	30-Nov-10		30-Nov-10	0	

**Quadro 3 - Disponibilidade de informação, por Área Estatística e Actividade, em 2010**

Nº Or.	Operação Estatística			Entidade	Período de Refª	Data de Disponibilidade da Informação da Operação Estatística				Observações
	Actividade	Designação	Prevista			Previsível	Efectiva	Desvio (nº dias)		
1	2	3	4	5	6	7	8	9	10	11
7	246	Estimativas Demográficas	Estimativas Demográficas - Estimativas Mensais da População Residente	INE	2010	31-Mar-10		09-Mar-10	-22	
			Estimativas Demográficas - Estimativas Anuais da População Residente	INE	2009	15-Jun-10		09-Jun-10	-6	
8	248	Relatório Anual da Situação Demográfica	Indicadores Demográficos	INE	2009	29-Sep-10		29-Sep-10	0	
TRABALHO, EMPREGO E DESEMPREGO - Área 34										
Operações Estatísticas										
9	265	Estatísticas das Associações Empresariais	Inquérito às Associações Patronais	INE	2009	30-Nov-10		30-Nov-10	0	
10	270	Inquérito Trimestral aos Empregos Vagos	Inquérito Trimestral aos Empregos Vagos	GEP/MTSS	4º trim. 09	11-Mar-10		11-Mar-10	0	
					1º trim. 10	09-Jun-10		09-Jun-10	0	
					2º trim. 10	08-Sep-10		08-Sep-10	0	
					3º trim. 10	09-Dez-10		07-Dez-10	-2	
11	272	Inquérito ao Emprego	Inquérito ao Emprego	INE	4º trim. 09	18-Fev-10		17-Fev-10	-1	
					1º trim. 10	18-Mai-10		18-Mai-10	0	
					2º trim. 10	17-Ago-10		17-Ago-10	0	
					3º trim. 10	17-Nov-10		17-Nov-10	0	
12	281	Índice de Custo do Trabalho	Índice de Custo do Trabalho	INE	4º trim. 09	17-Fev-10		15-Fev-10	-2	
					1º trim. 10	14-Mai-10		14-Mai-10	0	
					2º trim. 10	13-Ago-10		13-Ago-10	0	
					3º trim. 10	15-Nov-10		15-Nov-10	0	
13	282	Estatísticas de Ganhos e Duração do Trabalho	Inquérito aos Ganhos	GEP/MTSS	Out-09	29-Abr-10		21-Mai-10	22	Atraso devido a desajustamento / insuficiência de recursos humanos.
					Abr-10	29-Out-10	31-Jan-11		94	Atrasado. Encontra-se em curso o estudo para implementação da recolha on-line.
14	283	Estatísticas de Acidentes de Trabalho	Acidentes de Trabalho	GEP/MTSS	2008	30-Jun-10		13-Ago-10	44	Atraso devido a desajustamento / insuficiência de recursos humanos.
15	288	Estatísticas dos Quadros de Pessoal	Quadros de Pessoal	GEP/MTSS	2008	29-Jan-10		19-Jan-10	-10	
					2009	30-Nov-10		29-Nov-10	-1	

**Quadro 3 - Disponibilidade de informação, por Área Estatística e Actividade, em 2010**

Nº Or.	Operação Estatística			Entidade	Período de Refª	Data de Disponibilidade da Informação da Operação Estatística				Observações
	Actividade	Designação	Prevista			Previsível	Efectiva	Desvio (nº dias)		
1	2	3	4	5	6	7	8	9	10	11
16	289	Balanco Social	Balanco Social	GEP/MTSS	2008	05-Mar-10		28-Abr-10	54	Indisponibilidade de recursos humanos.
17	290	Inquérito aos Salários por Profissões na Construção	Inquérito aos Salários por Profissões na Construção	GEP/MTSS	Out-09	08-Fev-10		22-Mar-10	42	Em simultâneo, foi realizado pela primeira vez o inquérito de Janeiro via Internet, o que provocou o atraso verificado.
					Jan-10	11-Mai-10		14-Mai-10	3	Atraso devido a desajustamento / insuficiência de recursos humanos.
					Abr-10	09-Ago-10		26-Jul-10	-14	
					Jul-10	08-Nov-10		11-Out-10	-28	
18	291	Inquérito Quadrienal ao Custo da Mão-de-Obra	Inquérito Quadrienal ao Custo da Mão-de-Obra	GEP/MTSS	2008	30-Jun-10		13-Jul-10	13	Atraso devido a desajustamento / insuficiência de recursos humanos.
RENDIMENTO E CONDIÇÕES DE VIDA - Área 35										
Operações Estatísticas										
19	296	Inquérito às Condições de Vida e Rendimento (ICOR)	ICOR - Inquérito às Condições de Vida e Rendimento	INE	2009 (dados provisórios)	15-Jul-10		15-Jul-10	0	
					2009	17-Dez-10		04-Nov-10	-43	
20	298	Balança Alimentar	Balança Alimentar Portuguesa	INE	2003-2008	30-Nov-10		30-Nov-10	0	
EDUCAÇÃO, FORMAÇÃO E APRENDIZAGEM - Área 36										
Operações Estatísticas										
21	304	Entrada dos Jovens no Mercado de Trabalho	Entrada dos Jovens no Mercado de Trabalho	INE	2009	30-Abr-10		30-Abr-10	0	
22	306	Recenseamento Escolar	Recenseamento Escolar 2008/2009	GEPE/ME	Ano Lectivo 2008/2009	30-Out-09		14-Mai-10	196	Dados preliminares parciais relativos à educação já disponíveis. A totalidade da informação, incluindo os resultados escolares de todas as modalidades de ensino, apenas é possível obter no início do ano seguinte ao término do ano lectivo, pelo que a divulgação dos dados definitivos apenas ocorrerá em Maio de 2010.
23	307	Estatísticas do Ensino Superior	Inquérito ao Registo Biográfico de Docentes do Ensino Superior - REBIDES	GPEARI/MCTES	Ano Lectivo 2009/2010 (dados provisórios)	29-Out-10		12-Ago-10	-78	
					Ano Lectivo 2009/2010 (dados definitivos)	30-Nov-10		14-Out-10	-47	
			Inquérito Estatístico aos Alunos Inscritos e Diplomados do Ensino Superior - RAIDES	GPEARI/MCTES	Ano Lectivo 2009/2010	30-Nov-10		18-Jun-10	-165	

**Quadro 3 - Disponibilidade de informação, por Área Estatística e Actividade, em 2010**

Nº Or.	Operação Estatística			Entidade	Período de Refª	Data de Disponibilidade da Informação da Operação Estatística				Observações
	Actividade	Designação	Prevista			Previsível	Efectiva	Desvio (nº dias)		
1	2	3	4	5	6	7	8	9	10	11
CULTURA, DESPORTO E LAZER - Área 37										
Operações Estatísticas										
24	315	Inquérito aos Museus	Inquérito aos Museus	INE	2009	10-Nov-10		29-Out-10	-12	
25	316	Inquérito às Galerias de Arte	Inquérito às Galerias de Arte	INE	2009	30-Jul-10		20-Jul-10	-10	
26	318	Inquérito aos Espectáculos ao Vivo	Inquérito aos Espectáculos ao Vivo	INE	2009	29-Out-10		15-Out-10	-14	
27	319	Estatísticas do Cinema	Inquérito ao Cinema	INE	2009	30-Jul-10		15-Jul-10	-15	
28	321	Inquérito às Publicações Periódicas	Inquérito às Publicações Periódicas	INE	2009	10-Nov-10		29-Out-10	-12	
29	322	Estatísticas do Financiamento das Actividades de Cultura, Desporto e Lazer	Financiamento Público da Actividade Cultural	INE	2009	17-Dez-10		24-Nov-10	-23	
30	324	Inquérito aos Recintos Culturais	Inquérito aos Recintos Culturais	INE	2009	30-Jul-10		20-Jul-10	-10	
SAÚDE E INCAPACIDADES - Área 38										
Operações Estatísticas										
31	330	Estatísticas dos Estabelecimentos de Saúde	Inquérito aos Hospitais	INE / DGS/MS	2009	30-Dez-10		14-Dez-10	-16	
			Inquérito aos Centros de Saúde	INE / DGS/MS	2009	22-Out-10		22-Out-10	0	
32	331	Estatísticas das Farmácias	Farmácias	INE / INFARMED	2009	30-Jul-10		06-Jul-10	-24	
33	332	Estatísticas do Pessoal de Saúde	Pessoal de Saúde	INE	2009	02-Ago-10		30-Jul-10	-3	
34	333	Estatísticas da Prevenção e Morbilidade	Vacinações e Morbilidade	INE / DGS/MS	2009	18-Out-10		15-Out-10	-3	
			Morbilidade Hospitalar	DGS/MS	2008	30-Set-10		24-Dez-10	85	Atraso resultante da falta de recursos humanos.
35	334	Estatísticas das Causas de Morte	Causas de Morte	INE / DGS/MS	2009	15-Set-10		15-Set-10	0	
36	335	Estatísticas de Partos	Partos	INE	2009	30-Jul-10		08-Jul-10	-22	
37	338	Risco de Morrer em Portugal	Risco de Morrer em Portugal	DGS/MS	2007	29-Out-10	-		63	Informação dependente do acesso a dados detalhados sobre mortalidade, a disponibilizar pelo INE.
38	339	Doenças de Declaração Obrigatória	Doenças de Declaração Obrigatória	DGS/MS	2009	30-Jul-10		15-Out-10	77	Atraso resultante da falta de recursos humanos.
39	340	Mortalidade Infantil, Perinatal e Materna	Mortalidade Infantil, Perinatal e Materna	DGS/MS	2009	29-Out-10		17-Nov-10	19	Atraso resultante da falta de recursos humanos.

Quadro 3 - Disponibilidade de informação, por Área Estatística e Actividade, em 2010

Nº Or.	Operação Estatística			Entidade	Período de Refª	Data de Disponibilidade da Informação da Operação Estatística				Observações
	Actividade	Designação	Prevista			Previsível	Efectiva	Desvio (nº dias)		
1	2	3	4	5	6	7	8	9	10	11
PROTECÇÃO SOCIAL - Área 39										
Operações Estatísticas										
40	350	Estatísticas das Prestações Sociais	SEEPROS - Dados Financeiros	INE	2008	02-Nov-10		02-Nov-10	0	
			SEEPROS - Beneficiários e Pensões	INE	2008	02-Nov-10		02-Nov-10	0	
			Complemento Solidário para Idosos	II/MTSS	Dez-09	01-Fev-10		01-Fev-10	0	
					Jan-10	02-Mar-10		02-Mar-10	0	
					Fev-10	30-Mar-10		30-Mar-10	0	
					Mar-10	30-Abr-10		30-Abr-10	0	
					Abr-10	31-Mai-10		31-Mai-10	0	
					Mai-10	30-Jun-10		30-Jun-10	0	
					Jun-10	30-Jul-10		30-Jul-10	0	
					Jul-10	30-Ago-10		30-Ago-10	0	
					Ago-10	30-Set-10		30-Set-10	0	
					Set-10	02-Nov-10		02-Nov-10	0	
					Out-10	30-Nov-10		30-Nov-10	0	
					Nov-10	30-Dez-10		30-Dez-10	0	
			PF - Prestações Familiares	II/MTSS	Dez-09	01-Fev-10		01-Fev-10	0	
					Jan-10	02-Mar-10		02-Mar-10	0	
					Fev-10	30-Mar-10		30-Mar-10	0	
					Mar-10	30-Abr-10		30-Abr-10	0	
					Abr-10	31-Mai-10		31-Mai-10	0	
					Mai-10	30-Jun-10		30-Jun-10	0	
					Jun-10	30-Jul-10		30-Jul-10	0	
					Jul-10	30-Ago-10		30-Ago-10	0	

Quadro 3 - Disponibilidade de informação, por Área Estatística e Actividade, em 2010

Nº Or.	Operação Estatística			Entidade	Período de Refª	Data de Disponibilidade da Informação da Operação Estatística				Observações
	Actividade	Designação	Prevista			Previsível	Efectiva	Desvio (nº dias)		
1	2	3	4	5	6	7	8	9	10	11
					Ago-10	30-Set-10		30-Set-10	0	
			Set-10		02-Nov-10		02-Nov-10	0		
			Out-10		30-Nov-10		30-Nov-10	0		
			Nov-10		30-Dez-10		30-Dez-10	0		
			Doença e Maternidade	II/MTSS	Dez-09	01-Fev-10		01-Fev-10	0	
					Jan-10	02-Mar-10		02-Mar-10	0	
					Fev-10	30-Mar-10		30-Mar-10	0	
					Mar-10	30-Abr-10		30-Abr-10	0	
					Abr-10	31-Mai-10		31-Mai-10	0	
					Mai-10	30-Jun-10		30-Jun-10	0	
					Jun-10	30-Jul-10		30-Jul-10	0	
					Jul-10	30-Ago-10		30-Ago-10	0	
					Ago-10	30-Set-10		30-Set-10	0	
					Set-10	02-Nov-10		02-Nov-10	0	
					Out-10	30-Nov-10		30-Nov-10	0	
					Nov-10	30-Dez-10		30-Dez-10	0	
			Rendimento Social de Inserção	II/MTSS	Dez-09	01-Fev-10		01-Fev-10	0	
					Jan-10	02-Mar-10		02-Mar-10	0	
					Fev-10	30-Mar-10		30-Mar-10	0	
					Mar-10	30-Abr-10		30-Abr-10	0	
					Abr-10	31-Mai-10		31-Mai-10	0	
					Mai-10	30-Jun-10		30-Jun-10	0	
					Jun-10	30-Jul-10		30-Jul-10	0	
					Jul-10	30-Ago-10		30-Ago-10	0	

Quadro 3 - Disponibilidade de informação, por Área Estatística e Actividade, em 2010

Nº Or.	Operação Estatística			Entidade	Período de Refª	Data de Disponibilidade da Informação da Operação Estatística				Observações
	Actividade	Designação	Prevista			Previsível	Efectiva	Desvio (nº dias)		
1	2	3	4	5	6	7	8	9	10	11
					Ago-10	30-Set-10		30-Set-10	0	
			Set-10		02-Nov-10		02-Nov-10	0		
			Out-10		30-Nov-10		30-Nov-10	0		
			Nov-10		30-Dez-10		30-Dez-10	0		
			Invaliddez, Velhice, Morte e Sobrevivência	II/MTSS	Nov-09	29-Jan-10		29-Jan-10	0	
					Dez-09	01-Mar-10		01-Mar-10	0	
					Jan-10	01-Abr-10		01-Abr-10	0	
					Fev-10	29-Abr-10		29-Abr-10	0	
					Mar-10	31-Mai-10		31-Mai-10	0	
					Abr-10	29-Jun-10		29-Jun-10	0	
					Mai-10	30-Jul-10		30-Jul-10	0	
					Jun-10	30-Ago-10		30-Ago-10	0	
					Jul-10	29-Set-10		29-Set-10	0	
					Ago-10	02-Nov-10		02-Nov-10	0	
					Set-10	29-Nov-10		29-Nov-10	0	
					Out-10	30-Dez-10		30-Dez-10	0	
41	351	Estatísticas do Apoio ao Emprego e Inserção Social	Desemprego e Apoio ao Emprego	II/MTSS	Dez-09	01-Fev-10		01-Fev-10	0	
					Jan-10	02-Mar-10		02-Mar-10	0	
					Fev-10	30-Mar-10		30-Mar-10	0	
					Mar-10	30-Abr-10		30-Abr-10	0	
					Abr-10	31-Mai-10		31-Mai-10	0	
					Mai-10	30-Jun-10		30-Jun-10	0	
					Jun-10	30-Jul-10		30-Jul-10	0	
					Jul-10	30-Ago-10		30-Ago-10	0	

Quadro 3 - Disponibilidade de informação, por Área Estatística e Actividade, em 2010

Nº Or.	Operação Estatística			Entidade	Período de Refª	Data de Disponibilidade da Informação da Operação Estatística				Observações
	Actividade	Designação	Prevista			Previsível	Efectiva	Desvio (nº dias)		
1	2	3	4	5	6	7	8	9	10	11
					Ago-10	30-Set-10		30-Set-10	0	
					Set-10	02-Nov-10		02-Nov-10	0	
					Out-10	30-Nov-10		30-Nov-10	0	
					Nov-10	30-Dez-10		30-Dez-10	0	
42	352	Estatísticas das Remunerações e Contribuições	Gestão de Remunerações	II/MTSS	Set-09	28-Jan-10		28-Jan-10	0	
					Out-09	01-Mar-10		01-Mar-10	0	
					Nov-09	30-Mar-10		30-Mar-10	0	
					Dez-09	30-Abr-10		30-Abr-10	0	
					Jan-10	31-Mai-10		31-Mai-10	0	
					Fev-10	28-Jun-10		28-Jun-10	0	
					Mar-10	29-Jul-10		29-Jul-10	0	
					Abr-10	30-Ago-10		30-Ago-10	0	
					Mai-10	28-Set-10		28-Set-10	0	
					Jun-10	28-Out-10		28-Out-10	0	
					Jul-10	29-Nov-10		29-Nov-10	0	
					Ago-10	29-Dez-10		29-Dez-10	0	
43	353	Estatísticas dos Beneficiários e Contribuintes	IDQ - Identificação e Qualificação	II/MTSS	Dez-09	01-Fev-10		01-Fev-10	0	
					Jan-10	02-Mar-10		02-Mar-10	0	
					Fev-10	30-Mar-10		30-Mar-10	0	
					Mar-10	30-Abr-10		30-Abr-10	0	
					Abr-10	31-Mai-10		31-Mai-10	0	
					Mai-10	30-Jun-10		30-Jun-10	0	
					Jun-10	30-Jul-10		30-Jul-10	0	
					Jul-10	30-Ago-10		30-Ago-10	0	

**Quadro 3 - Disponibilidade de informação, por Área Estatística e Actividade, em 2010**

Nº Or.	Operação Estatística			Entidade	Período de Refª	Data de Disponibilidade da Informação da Operação Estatística				Observações
	Actividade	Designação	Prevista			Previsível	Efectiva	Desvio (nº dias)		
1	2	3	4	5	6	7	8	9	10	11
					Ago-10	30-Set-10		30-Set-10	0	
					Set-10	02-Nov-10		02-Nov-10	0	
					Out-10	30-Nov-10		30-Nov-10	0	
					Nov-10	30-Dez-10		30-Dez-10	0	
JUSTIÇA - Área 40										
Operações Estatísticas										
44	357	Estatísticas do Pessoal ao Serviço da Justiça	Pessoal ao Serviço nos Tribunais	DGPJ/MJ	2009 (primeiros resultados)	30-Abr-10		30-Abr-10	0	
					2009 (definitivos)	31-Out-10		31-Out-10	0	
45	358	Estatísticas dos Advogados e Estagiários Inscritos	Advogados e Estagiários Inscritos	DGPJ/MJ	2009 (primeiros resultados)	31-Mai-10		31-Mai-10	0	
					2009 (definitivos)	30-Nov-10		30-Nov-10	0	
46	359	Estatísticas dos Solicitadores e Estagiários Inscritos	Solicitadores e Estagiários Inscritos	DGPJ/MJ	2009 (primeiros resultados)	31-Mai-10		31-Mai-10	0	
					2009 (definitivos)	30-Nov-10		30-Nov-10	0	
47	360	Estatísticas do Centro de Estudos Judiciários	Centro de Estudos Judiciários	DGPJ/MJ	2009 (primeiros resultados)	31-Mai-10		31-Mai-10	0	
					2009 (definitivos)	30-Nov-10		30-Nov-10	0	
48	368	Estatísticas da Justiça Constitucional	Tribunal Constitucional	DGPJ/MJ	2009 (primeiros resultados)	30-Set-10		30-Set-10	0	
49	369	Estatísticas dos Processos no Tribunal de Contas	Tribunal de Contas	DGPJ/MJ	2009 (primeiros resultados)	31-Mai-10		31-Mai-10	0	
					2009 (definitivos)	30-Nov-10		30-Nov-10	0	
50	370	Estatísticas de Custas Pagas nos Tribunais	Custas Pagas nos Tribunais	DGPJ/MJ	2009 (primeiros resultados)	30-Set-10		31-Dez-10	92	Necessidade de proceder às verificações e correcções necessárias à informação em conjunto com o IGFIJ.
51	371	Estatísticas dos Tribunais das Comunidades Europeias	Tribunais das Comunidades Europeias	DGPJ/MJ	2009 (primeiros resultados)	31-Mai-10		31-Mai-10	0	
					2009 (definitivos)	30-Nov-10		30-Nov-10	0	

**Quadro 3 - Disponibilidade de informação, por Área Estatística e Actividade, em 2010**

Nº Or.	Operação Estatística			Entidade	Período de Refª	Data de Disponibilidade da Informação da Operação Estatística				Observações
	Actividade		Designação			Prevista	Previsível	Efectiva	Desvio (nº dias)	
1	2	3	4	5	6	7	8	9	10	11
52	372	Estatísticas dos Tribunais Judiciais de 1ª Instância	Tribunais Judiciais de 1ª Instância	DGPJ/MJ	2009 (primeiros resultados: Mov. Processos)	30-Abr-10		30-Abr-10	0	
					2009 (primeiros resultados: Car. Proc. Findos)	30-Set-10		30-Set-10	0	
					2009 (act. semestral: Mov. Processos)	31-Out-10		31-Out-10	0	
53	373	Estatísticas dos Tribunais Judiciais Superiores	Tribunais Judiciais Superiores	DGPJ/MJ	2009 (primeiros resultados)	30-Set-10		30-Set-10	0	
54	374	Estatísticas dos Tribunais Administrativos e Fiscais	Tribunais Administrativos e Fiscais	DGPJ/MJ	2009 (primeiros resultados)	30-Set-10	-		92	Mantiveram-se diversas deficiências na informação recebida do Sistema de Informação dos Tribunais Administrativos e Fiscais durante os testes que têm vindo a ser realizados, pelo que não foi possível proceder à divulgação dos dados estatísticos.
55	377	Estatísticas dos Gabinetes de Consulta Jurídica	Gabinetes de Consulta Jurídica	DGPJ/MJ	2009 (primeiros resultados)	31-Mai-10		31-Mai-10	0	
					2009 (definitivos)	30-Nov-10		30-Nov-10	0	
56	378	Estatísticas dos Centros de Arbitragem	Centros de Arbitragem	DGPJ/MJ	2009 (primeiros resultados)	31-Mai-10		31-Mai-10	0	
					2009 (definitivos)	30-Nov-10		30-Nov-10	0	
57	384	Estatísticas dos Processos na Provedoria da Justiça	Processos na Provedoria da Justiça	DGPJ/MJ	2009 (primeiros resultados)	31-Mai-10		31-Mai-10	0	
					2009 (definitivos)	30-Nov-10		30-Nov-10	0	
58	385	Estatísticas da Comissão Nacional de Protecção de Dados	Comissão Nacional de Protecção de Dados	DGPJ/MJ	2009 (primeiros resultados)	31-Mai-10		31-Mai-10	0	
					2009 (definitivos)	30-Nov-10		30-Nov-10	0	

**Quadro 3 - Disponibilidade de informação, por Área Estatística e Actividade, em 2010**

Nº Or.	Operação Estatística		Entidade	Período de Refª	Data de Disponibilidade da Informação da Operação Estatística				Observações	
	Actividade	Designação			Prevista	Previsível	Efectiva	Desvio (nº dias)		
1	2	3	4	5	6	7	8	9	10	11
59	386	Estatísticas da Comissão de Acesso aos Documentos Administrativos	Comissão de Acesso aos Documentos Administrativos	DGPJ/MJ	2009 (primeiros resultados)	31-Mai-10		31-Mai-10	0	
					2009 (definitivos)	30-Nov-10		30-Nov-10	0	
60	392	Estatísticas da Criminalidade Registada	Criminalidade Registada	DGPJ/MJ	2009 (primeiros resultados)	31-Mar-10		31-Mar-10	0	
					2009 (act. semestral)	30-Set-10		30-Set-10	0	
61	393	Estatísticas de Inquéritos e Autos nos Órgãos de Polícia Criminal	Inquéritos e Autos nos Órgãos de Polícia Criminal	DGPJ/MJ	2009 (primeiros resultados)	30-Abr-10		30-Abr-10	0	
					2009 (act. semestral)	31-Out-10		31-Out-10	0	
62	394	Estatísticas da Autoridade de Segurança Alimentar e Económica	Autoridade de Segurança Alimentar e Económica	DGPJ/MJ	2009 (primeiros resultados)	30-Abr-10		30-Abr-10	0	
					2009 (definitivos)	31-Out-10		31-Out-10	0	
63	395	Estatísticas de Autos de Transgressão de Trânsito e Transporte	Autos de Transgressão de Trânsito e Transporte	DGPJ/MJ	2009 (primeiros resultados)	30-Abr-10			-	Por decisão conjunta do INE e da DGPJ esta operação estatística foi cancelada.
					2009 (definitivos)	31-Out-10			-	
64	396	Estatísticas da Medicina Legal	Medicina Legal	DGPJ/MJ	2009 (primeiros resultados)	30-Abr-10		30-Abr-10	0	
					2009 (definitivos)	31-Out-10		31-Out-10	0	
65	403	Estatísticas da Comissão de Apoio às Vítimas de Crimes Violentos	Comissão de Apoio às Vítimas de Crimes Violentos	DGPJ/MJ	2009 (primeiros resultados)	31-Mai-10	-		214	Apesar de várias insistências feitas pela DGPJ junto da entidade respondente, não foi enviada a informação estatística necessária.
					2009 (definitivos)	30-Nov-10	-		31	
66	405	Estatísticas da Associação Portuguesa de Apoio à Vítima	Associação Portuguesa de Apoio à Vítima	DGPJ/MJ	2009 (primeiros resultados)	31-Mai-10			-	Por decisão conjunta do INE e da DGPJ esta operação estatística foi suspensa.
					2009 (definitivos)	30-Nov-10			-	
67	406	Estatísticas dos Reclusos em Estabelecimentos Prisionais Comuns	Reclusos em Estabelecimentos Prisionais Comuns	DGPJ/MJ	2009 (primeiros resultados)	31-Mai-10		31-Mai-10	0	
					2009 (definitivos)	30-Nov-10		30-Nov-10	0	

**Quadro 3 - Disponibilidade de informação, por Área Estatística e Actividade, em 2010**

Nº Or.	Operação Estatística			Entidade	Período de Refª	Data de Disponibilidade da Informação da Operação Estatística				Observações
	Actividade	Designação	Prevista			Previsível	Efectiva	Desvio (nº dias)		
1	2	3	4	5	6	7	8	9	10	11
68	408	Estatísticas da Reinserção Social e Acolhimento a Menores	Reinserção Social e Acolhimento a Menores	DGPJ/MJ	2009 (primeiros resultados)	31-Mai-10		31-Mai-10	0	
					2009 (definitivos)	30-Nov-10		30-Nov-10	0	
69	414	Estatísticas do Registo Civil	Registo Civil	DGPJ/MJ	2009 (primeiros resultados)	30-Abr-10		30-Abr-10	0	
					2009 (act. semestral)	31-Out-10		31-Out-10	0	
70	415	Estatísticas do Registo Predial	Registo Predial	DGPJ/MJ	2009 (primeiros resultados)	30-Abr-10		30-Abr-10	0	
					2009 (act. semestral)	31-Out-10		31-Out-10	0	
71	416	Estatísticas do Registo Comercial	Registo Comercial	DGPJ/MJ	2009 (primeiros resultados)	30-Abr-10		30-Abr-10	0	
					2009 (act. semestral)	31-Out-10		31-Out-10	0	
72	417	Estatísticas do Registo Automóvel	Registo Automóvel	DGPJ/MJ	2009 (primeiros resultados)	30-Abr-10		30-Abr-10	0	
					2009 (act. semestral)	31-Out-10		31-Out-10	0	
73	418	Estatísticas do Notariado	Notariado	DGPJ/MJ	2009 (primeiros resultados)	30-Abr-10		30-Abr-10	0	
					2009 (act. semestral)	31-Out-10		31-Out-10	0	
74	419	Estatísticas dos Registos Centrais	Registos Centrais	DGPJ/MJ	2009 (primeiros resultados)	30-Abr-10		30-Abr-10	0	
					2009 (act. semestral)	31-Out-10		31-Out-10	0	
75	420	Estatísticas da Identificação Civil	Identificação Civil	DGPJ/MJ	2009 (primeiros resultados)	30-Abr-10		30-Abr-10	0	
					2009 (definitivos)	31-Out-10		31-Out-10	0	
76	421	Estatísticas da Identificação Criminal	Identificação Criminal	DGPJ/MJ	2009 (primeiros resultados)	30-Abr-10		30-Abr-10	0	
					2009 (definitivos)	31-Out-10		31-Out-10	0	

**Quadro 3 - Disponibilidade de informação, por Área Estatística e Actividade, em 2010**

Nº Or.	Operação Estatística		Entidade	Período de Refª	Data de Disponibilidade da Informação da Operação Estatística				Observações	
	Actividade	Designação			Prevista	Previsível	Efectiva	Desvio (nº dias)		
1	2	3	4	5	6	7	8	9	10	11
77	422	Estatísticas da Identificação de Pessoas Colectivas	Identificação de Pessoas Colectivas	DGPJ/MJ	2009 (primeiros resultados)	30-Abr-10		30-Abr-10	0	
					2009 (definitivos)	31-Out-10		31-Out-10	0	
PROTECÇÃO CIVIL E SEGURANÇA DO CONSUMIDOR - Área 41										
Operações Estatísticas										
78	435	Estatísticas da Qualidade e Segurança Alimentar	Estatísticas da Qualidade e Segurança Alimentar	INE	2009	28-Jun-10		28-Jun-10	0	
SISTEMA DE INDICADORES SOCIAIS - Área 42										
Operações Estatísticas										
79	214	Estudos no âmbito do Sistema de Indicadores Sociais	Indicadores Sociais	INE	2009	28-Dez-10		28-Dez-10	0	
TERRITÓRIO - Área 45										
Operações Estatísticas										
80	448	Estudos no âmbito do Sistema de Informação de Base Regional	Índice Sintético de Desenvolvimento Regional	INE	2007	31-Mar-10		26-Abr-10	26	Dada a manifestação de interesse de alguns utilizadores, o INE determinou passar a divulgar esta informação numa base anual, pelo que houve que proceder a ajustamentos de ordem metodológica e de reavaliação da disponibilidade da informação de base.
AMBIENTE - Área 46										
Operações Estatísticas										
81	475	Estatísticas dos Resíduos não Urbanos	Estatísticas dos Resíduos não Urbanos	INE	2008	16-Dez-09		06-Jul-10	202	Este atraso justifica-se pelo envio tardio da informação base (proveniente da APA). A 29 de Junho foi recepcionada a última informação base após sucessivas devoluções pelo INE à informação inicialmente enviada (meados de Junho) para correcção e/ou confiimação dos microdados. A 2 de Julho seguiu-se o processo de imputação e extrapolação acompanhado de validação dos dados agregados. Finalmente a 6 de Julho foi enviado para o Eurostat.
					2009	17-Dez-10		17-Dez-10	0	
82	476	Estatísticas dos Resíduos Urbanos	Estatísticas dos Resíduos Urbanos	INE	2009	17-Dez-10		17-Dez-10	0	

**Quadro 3 - Disponibilidade de informação, por Área Estatística e Actividade, em 2010**

Nº Or.	Operação Estatística			Entidade	Período de Refª	Data de Disponibilidade da Informação da Operação Estatística				Observações
	Actividade	Designação	Prevista			Previsível	Efectiva	Desvio (nº dias)		
1	2	3	4	5	6	7	8	9	10	11
83	478	INSAAR – Inventário Nacional de Sistemas de Abastecimento de Água e Águas Residuais (V. Física)	INSAAR - Inventário Nacional de Sistemas de Abastecimento de Água, Águas Residuais (V. Física)	INE	2009	17-Dez-10		17-Dez-10	0	
84	479	Estatísticas das Despesas da Administração Central em Protecção do Ambiente	Ambiente - Administração Central	INE	2009	17-Dez-10		17-Dez-10	0	
85	480	Estatísticas das Despesas da Administração Regional em Protecção do Ambiente	Ambiente - Administração Regional	INE	2009	17-Dez-10		17-Dez-10	0	
86	481	Inquérito aos Municípios - Protecção do Ambiente	Inquérito aos Municípios - Protecção do Ambiente	INE	2009	17-Dez-10		17-Dez-10	0	
87	483	Inquérito às Entidades Gestoras de Resíduos Urbanos	Inquérito às Entidades Gestoras de Resíduos Urbanos	INE	2009	17-Dez-10		17-Dez-10	0	
88	484	INSAAR – Inventário Nacional de Sistemas de Abastecimento de Águas (V. Económica-Financeira)	INSAAR - Inventário Nacional de Sistemas de Abastecimento de Águas (V. Económica-Financeira)	INE	2009	17-Dez-10		17-Dez-10	0	
89	485	Inquérito aos Corpos de Bombeiros	Inquérito ao Ambiente - Acção dos Corpos de Bombeiros	INE	2009	17-Dez-10		17-Dez-10	0	
90	486	Inquérito às Organizações não Governamentais de Ambiente	Inquérito às Organizações não Governamentais de Ambiente	INE	2009	17-Dez-10		17-Dez-10	0	
91	490	Inquérito à Gestão e Protecção do Ambiente nas Empresas	Inquérito às Empresas - Gestão e Protecção do Ambiente	INE	2009	17-Dez-10		17-Dez-10	0	
92	491	Inquérito aos Bens e Serviços do Ambiente	Inquérito aos Bens e Serviços do Ambiente	INE	2009	17-Dez-10		17-Dez-10	0	
CONTAS NACIONAIS - Área 50										
Operações Estatísticas										
93	508	Contas Nacionais Preliminares	Contas Nacionais Anuais Preliminares	INE	2009	11-Mar-10		11-Mar-10	0	
94	510	Contas Nacionais Provisórias e Definitivas	Contas Nacionais Definitivas por Ramos de Actividade (Base 2006)	INE	2006	09-Jun-10		09-Jun-10	0	
					2007	09-Jun-10		09-Jun-10	0	
					2008	15-Dez-10	11-Mar-11		86	Adiado de modo a coincidir com a divulgação das Contas Nacionais Trimestrais do 4º trimestre de 2010 e respectivos resultados preliminares para 2010.
			Contas Nacionais Definitivas por Sector Institucional (Base 2006)	INE	2006	09-Jun-10		09-Jun-10	0	
					2007	09-Jun-10		09-Jun-10	0	

**Quadro 3 - Disponibilidade de informação, por Área Estatística e Actividade, em 2010**

Nº Or.	Operação Estatística			Entidade	Período de Refª	Data de Disponibilidade da Informação da Operação Estatística				Observações
	Actividade	Designação	Prevista			Previsível	Efectiva	Desvio (nº dias)		
1	2	3	4	5	6	7	8	9	10	11
					2008	15-Dez-10	31-Mar-11		106	Adiado de modo a coincidir com a divulgação das Contas Trimestrais por Sector Institucional do 4º trimestre de 2010 e respectivos resultados preliminares para 2010.
95	511	Retopolação de Contas Nacionais	Retopolação das Contas Nacionais	INE	1995-2007 (contas anuais)	09-Jun-10		09-Jun-10	0	
96	518	Contas Nacionais Trimestrais	Contas Nacionais Trimestrais	INE	4º trim. 09	11-Mar-10		11-Mar-10	0	
					1º trim. 10	09-Jun-10		09-Jun-10	0	
					2º trim. 10	08-Set-10		08-Set-10	0	
					3º trim. 10	09-Dez-10		09-Dez-10	0	
97	519	Contas Trimestrais de Sectores Institucionais	Contas Trimestrais dos Sectores Institucionais (não Financeiras)	INE	4º trim. 09	31-Mar-10		31-Mar-10	0	
					1º trim. 10	29-Jun-10		29-Jun-10	0	
					2º trim. 10	28-Set-10		28-Set-10	0	
					3º trim. 10	29-Dez-10		29-Dez-10	0	
98	525	Contas Económicas Regionais Definitivas	Contas Regionais (Base 2006)	INE	2006-2007	17-Set-10		15-Out-10	28	Adiado em consequência de dificuldades encontradas na elaboração de contas regionais por ramos de actividade consistentes com a nova CAE rev.3.
					2008	31-Dez-10	31-Mar-11		90	Adiado no seguimento do adiamento das Contas Nacionais Definitivas por Ramos de Actividade (Base 2006) para o ano 2008.
					2009 (preliminares)	31-Dez-10	12-Jan-11		12	Adiado de modo a incorporar informação sobre a Conta das Famílias e sobre a FBCF por NUTSII.
99	526	Retopolação de Contas Regionais	Retopolação das Contas Nacionais Regionais (Base 2006)	INE	1995-2007	17-Set-10		15-Out-10	28	Adiado em consequência de dificuldades encontradas na elaboração de contas regionais por ramos de actividade consistentes com a nova CAE rev.3.
100	531	Conta Satélite das Instituições Sem Fins Lucrativos	Conta Satélite das ISFL	INE	2006	23-Nov-10	31-Mar-11		128	Adiado para beneficiar das contribuições críticas da equipa da Johns Hopkins University e de modo a coincidir com o relatório final do projecto piloto.
101	532	Matriz de Contabilidade Social	Matriz de Contabilidade Social	INE	2006	31-Dez-10			-	Actividade suspensa.

**Quadro 3 - Disponibilidade de informação, por Área Estatística e Actividade, em 2010**

Nº Or.	Operação Estatística			Entidade	Período de Refª	Data de Disponibilidade da Informação da Operação Estatística				Observações
	Actividade	Designação	Prevista			Previsível	Efectiva	Desvio (nº dias)		
1	2	3	4	5	6	7	8	9	10	11
102	534	Contas Económicas da Agricultura	Contas Económicas da Agricultura (Base 2006)	INE	2008	30-Set-10		30-Set-10	0	
					2ª estimativa de 2009	19-Fev-10		19-Fev-10	0	
					2009	30-Set-10		30-Set-10	0	
					1ª estimativa de 2010	20-Dez-10		20-Dez-10	0	
			Retropolação das Contas Económicas da Agricultura (Base 2006)	INE	1980-2005	14-Jul-10		31-Dez-09	-195	
103	535	Contas Económicas da Agricultura Regionais	Contas Económicas da Agricultura Regionais	INE	2007	31-Dez-09		30-Dez-10	364	O projecto foi replaneado na sequência do replaneamento das Contas Regionais, uma vez que estas validam os dados das CEAg.
				2008	31-Dez-10		30-Dez-10	-1		
			Retropolação das Contas Económicas da Agricultura Regionais (Base 2006)	INE	1995-2005	31-Dez-10		30-Dez-10	-1	
104	536	Contas Económicas da Pesca	Contas Económicas da Pesca (Base 2006)	INE	2008	29-Out-10		30-Set-10	-29	
			Retropolação das Contas Económicas da Pesca (Base 2006)	INE	1986-2005	25-Jun-10		25-Jun-10	0	
105	537	Contas Económicas da Silvicultura	Contas Económicas da Silvicultura (Base 2006)	INE	2008	13-Jul-10		13-Jul-10	0	
106	539	Contas Satélite do Ambiente	NAMEA (Base 2006)	INE	2008	30-Set-10		30-Set-10	0	
			Contas de Fluxos Materiais - Cálculo Outputs	INE	2007	31-Dez-10		17-Dez-10	-14	
107	540	Conta Satélite do Turismo	Conta Satélite do Turismo	INE	2006	30-Jun-10		30-Jun-10	0	
					2007	30-Jun-10		30-Jun-10	0	
					2008	17-Dez-10		17-Dez-10	0	
					1ª estimativa de 2010	17-Dez-10		17-Dez-10	0	
			Retropolação da Conta Satélite do Turismo (Base 2006)	INE	2000-2005	30-Jun-10		30-Jun-10	0	
108	543	Conta Satélite da Saúde	Conta Satélite da Saúde (Base 2006)	INE	2006	28-Jun-10		28-Jun-10	0	
					2007	28-Jun-10		28-Jun-10	0	

Quadro 3 - Disponibilidade de informação, por Área Estatística e Actividade, em 2010

Nº Or.	Operação Estatística			Entidade	Período de Refª	Data de Disponibilidade da Informação da Operação Estatística				Observações
	Actividade	Designação	Prevista			Previsível	Efectiva	Desvio (nº dias)		
1	2	3	4	5	6	7	8	9	10	11
					2008	22-Nov-10		22-Nov-10	0	
		Retropolação da Conta Satélite da Saúde (Base 2006)		INE	2000-2005	28-Jun-10		28-Jun-10	0	
CONJUNTURA ECONÓMICA E PREÇOS - Área 51										
Operações Estatísticas										
109	545	Inquérito Qualitativo de Conjuntura ao Comércio	Inquérito Qualitativo de Conjuntura ao Comércio	INE	Dez-09	06-Jan-10		06-Jan-10	0	
					Jan-10	28-Jan-10		28-Jan-10	0	
					Fev-10	25-Fev-10		25-Fev-10	0	
					Mar-10	30-Mar-10		30-Mar-10	0	
					Abr-10	29-Abr-10		29-Abr-10	0	
					Mai-10	28-Mai-10		28-Mai-10	0	
					Jun-10	29-Jun-10		29-Jun-10	0	
					Jul-10	29-Jul-10		29-Jul-10	0	
					Ago-10	30-Ago-10		30-Ago-10	0	
					Set-10	29-Set-10		29-Set-10	0	
					Out-10	28-Out-10		28-Out-10	0	
					Nov-10	29-Nov-10		29-Nov-10	0	
110	546	Inquérito Qualitativo de Conjuntura à Indústria Transformadora	Inquérito Qualitativo de Conjuntura à Indústria Transformadora	INE	Dez-09	06-Jan-10		06-Jan-10	0	
					Jan-10	28-Jan-10		28-Jan-10	0	
					Fev-10	25-Fev-10		25-Fev-10	0	
					Mar-10	30-Mar-10		30-Mar-10	0	
					Abr-10	29-Abr-10		29-Abr-10	0	
					Mai-10	28-Mai-10		28-Mai-10	0	
					Jun-10	29-Jun-10		29-Jun-10	0	
					Jul-10	29-Jul-10		29-Jul-10	0	

Quadro 3 - Disponibilidade de informação, por Área Estatística e Actividade, em 2010

Nº Or.	Operação Estatística			Entidade	Período de Refª	Data de Disponibilidade da Informação da Operação Estatística				Observações
	Actividade	Designação	Prevista			Previsível	Efectiva	Desvio (nº dias)		
1	2	3	4	5	6	7	8	9	10	11
					Ago-10	30-Ago-10		30-Ago-10	0	
					Set-10	29-Set-10		29-Set-10	0	
					Out-10	28-Out-10		28-Out-10	0	
					Nov-10	29-Nov-10		29-Nov-10	0	
111	547	Inquérito Qualitativo de Conjuntura aos Serviços	Inquérito Qualitativo de Conjuntura aos Serviços	INE	Dez-09	06-Jan-10		06-Jan-10	0	
					Jan-10	28-Jan-10		28-Jan-10	0	
					Fev-10	25-Fev-10		25-Fev-10	0	
					Mar-10	30-Mar-10		30-Mar-10	0	
					Abr-10	29-Abr-10		29-Abr-10	0	
					Mai-10	28-Mai-10		28-Mai-10	0	
					Jun-10	29-Jun-10		29-Jun-10	0	
					Jul-10	29-Jul-10		29-Jul-10	0	
					Ago-10	30-Ago-10		30-Ago-10	0	
					Set-10	29-Set-10		29-Set-10	0	
					Out-10	28-Out-10		28-Out-10	0	
				Nov-10	29-Nov-10		29-Nov-10	0		
112	548	Inquérito Qualitativo de Conjuntura à Construção e Obras Públicas	Inquérito Qualitativo de Conjuntura à Construção e Obras Públicas	INE	Dez-09	06-Jan-10		06-Jan-10	0	
					Jan-10	28-Jan-10		28-Jan-10	0	
					Fev-10	25-Fev-10		25-Fev-10	0	
					Mar-10	30-Mar-10		30-Mar-10	0	
					Abr-10	29-Abr-10		29-Abr-10	0	
					Mai-10	28-Mai-10		28-Mai-10	0	
					Jun-10	29-Jun-10		29-Jun-10	0	
					Jul-10	29-Jul-10		29-Jul-10	0	

Quadro 3 - Disponibilidade de informação, por Área Estatística e Actividade, em 2010

Nº Or.	Operação Estatística			Entidade	Período de Refª	Data de Disponibilidade da Informação da Operação Estatística				Observações
	Actividade	Designação	Prevista			Previsível	Efectiva	Desvio (nº dias)		
1	2	3	4	5	6	7	8	9	10	11
					Ago-10	30-Ago-10		30-Ago-10	0	
					Set-10	29-Set-10		29-Set-10	0	
					Out-10	28-Out-10		28-Out-10	0	
					Nov-10	29-Nov-10		29-Nov-10	0	
113	549	Inquérito Qualitativo de Conjuntura aos Consumidores	Inquérito Qualitativo de Conjuntura aos Consumidores	INE	Dez-09	06-Jan-10		06-Jan-10	0	
					Jan-10	28-Jan-10		28-Jan-10	0	
					Fev-10	25-Fev-10		25-Fev-10	0	
					Mar-10	30-Mar-10		30-Mar-10	0	
					Abr-10	29-Abr-10		29-Abr-10	0	
					Mai-10	28-Mai-10		28-Mai-10	0	
					Jun-10	29-Jun-10		29-Jun-10	0	
					Jul-10	29-Jul-10		29-Jul-10	0	
					Ago-10	30-Ago-10		30-Ago-10	0	
					Set-10	29-Set-10		29-Set-10	0	
					Out-10	28-Out-10		28-Out-10	0	
				Nov-10	29-Nov-10		29-Nov-10	0		
114	551	Inquérito Qualitativo de Conjuntura ao Investimento	Inquérito Qualitativo de Conjuntura ao Investimento	INE	2º sem. 09	29-Jan-10		29-Jan-10	0	
					1º sem. 10	09-Ago-10		09-Jul-10	-31	
115	559	Índice de Preços no Consumidor	Índice de Preços no Consumidor (Base 2008=100)	INE	Dez-09	13-Jan-10		13-Jan-10	0	
					Jan-10	10-Fev-10		10-Fev-10	0	
					Fev-10	10-Mar-10		10-Mar-10	0	
					Mar-10	13-Abr-10		13-Abr-10	0	
					Abr-10	12-Mai-10		12-Mai-10	0	
					Mai-10	14-Jun-10		14-Jun-10	0	

Quadro 3 - Disponibilidade de informação, por Área Estatística e Actividade, em 2010

Nº Or.	Operação Estatística			Entidade	Período de Refª	Data de Disponibilidade da Informação da Operação Estatística				Observações
	Actividade	Designação	Prevista			Previsível	Efectiva	Desvio (nº dias)		
1	2	3	4	5	6	7	8	9	10	11
					Jun-10	12-Jul-10		12-Jul-10	0	
					Jul-10	11-Ago-10		11-Ago-10	0	
					Ago-10	10-Set-10		10-Set-10	0	
					Set-10	13-Out-10		13-Out-10	0	
					Out-10	11-Nov-10		11-Nov-10	0	
					Nov-10	14-Dez-10		14-Dez-10	0	
116	561	Sistema de Indicadores de Preços na Construção e Habitação	Indicador de Taxas de Juro Implícitas	INE	Dez-09	27-Jan-10		27-Jan-10	0	
					Jan-10	01-Mar-10		01-Mar-10	0	
					Fev-10	29-Mar-10		29-Mar-10	0	
					Mar-10	27-Abr-10		27-Abr-10	0	
					Abr-10	27-Mai-10		27-Mai-10	0	
					Mai-10	28-Jun-10		28-Jun-10	0	
					Jun-10	27-Jul-10		27-Jul-10	0	
					Jul-10	27-Ago-10		27-Ago-10	0	
					Ago-10	27-Set-10		27-Set-10	0	
					Set-10	27-Out-10		27-Out-10	0	
					Out-10	29-Nov-10		29-Nov-10	0	
					Nov-10	29-Dez-10		29-Dez-10	0	
		Índices de Preços de Manutenção e Reparação Regular da Habitação	INE	Nov-09	08-Jan-10		08-Jan-10	0		
				Dez-09	09-Fev-10		09-Fev-10	0		
				Jan-10	09-Mar-10		09-Mar-10	0		
				Fev-10	08-Abr-10		08-Abr-10	0		
				Mar-10	07-Mai-10		07-Mai-10	0		
				Abr-10	08-Jun-10		08-Jun-10	0		

Quadro 3 - Disponibilidade de informação, por Área Estatística e Actividade, em 2010

Nº Or.	Operação Estatística			Entidade	Período de Refª	Data de Disponibilidade da Informação da Operação Estatística				Observações
	Actividade	Designação	Prevista			Previsível	Efectiva	Desvio (nº dias)		
1	2	3	4	5	6	7	8	9	10	11
					Mai-10	08-Jul-10		08-Jul-10	0	
					Jun-10	09-Ago-10		09-Ago-10	0	
					Jul-10	09-Set-10		09-Set-10	0	
					Ago-10	08-Out-10		08-Out-10	0	
					Set-10	09-Nov-10		09-Nov-10	0	
					Out-10	10-Dez-10		10-Dez-10	0	
			Inquérito aos Valores da Avaliação Bancária de Habitação	INE	4º trim. 09	28-Jan-10		28-Jan-10	0	
					Jan-10	26-Fev-10		26-Fev-10	0	
					Fev-10	26-Mar-10		26-Mar-10	0	
					Mar-10	28-Abr-10		28-Abr-10	0	
					Abr-10	28-Mai-10		28-Mai-10	0	
					Mai-10	29-Jun-10		29-Jun-10	0	
			Índice de Custos de Construção de Habitação Nova	INE	Jun-10	29-Jul-10		29-Jul-10	0	
					Jul-10	27-Ago-10		27-Ago-10	0	
					Ago-10	28-Set-10		28-Set-10	0	
					Set-10	27-Out-10		27-Out-10	0	
					Out-10	26-Nov-10		26-Nov-10	0	
					Nov-10	28-Dez-10		28-Dez-10	0	
				Nov-09	08-Jan-10		08-Jan-10	0		
				Dez-09	09-Fev-10		09-Fev-10	0		
				Jan-10	09-Mar-10		09-Mar-10	0		
				Fev-10	08-Abr-10		08-Abr-10	0		
				Mar-10	07-Mai-10		07-Mai-10	0		
				Abr-10	08-Jun-10		08-Jun-10	0		

**Quadro 3 - Disponibilidade de informação, por Área Estatística e Actividade, em 2010**

Nº Or.	Operação Estatística			Entidade	Período de Refª	Data de Disponibilidade da Informação da Operação Estatística				Observações
	Actividade	Designação	Prevista			Previsível	Efectiva	Desvio (nº dias)		
1	2	3	4	5	6	7	8	9	10	11
					Mai-10	08-Jul-10		08-Jul-10	0	
					Jun-10	09-Ago-10		09-Ago-10	0	
					Jul-10	07-Set-10		07-Set-10	0	
					Ago-10	08-Out-10		08-Out-10	0	
					Set-10	09-Nov-10		09-Nov-10	0	
					Out-10	10-Dez-10		10-Dez-10	0	
117	564	Estatísticas de Preços dos Produtos Agrícolas	Índice de Preços de Produtos Agrícolas (Output)	INE	2009	02-Mar-10		02-Mar-10	0	
					4º trim. 09	15-Fev-10		15-Fev-10	0	
					1º trim. 10	17-Mai-10		14-Mai-10	-3	
					2º trim. 10	13-Ago-10		13-Ago-10	0	
					3º trim. 10	15-Nov-10		15-Nov-10	0	
					Previsões 2010	15-Nov-10		15-Nov-10	0	
		Preços de Produtos Agrícolas (Output)	INE	2009	02-Mar-10		02-Mar-10	0		
				4º trim. 09	15-Fev-10		15-Fev-10	0		
				1º trim. 10	14-Mai-10		14-Mai-10	0		
				2º trim. 10	13-Ago-10		13-Ago-10	0		
				3º trim. 10	15-Nov-10		15-Nov-10	0		
				Previsões 2010	15-Nov-10		15-Nov-10	0		
118	565	Estatísticas de Preços dos Meios de Produção na Agricultura	Índice de Preços dos Meios de Produção na Agricultura (Input)	INE	2009	02-Mar-10		02-Mar-10	0	
					4º trim. 09	15-Fev-10		15-Fev-10	0	
					1º trim. 10	17-Mai-10		14-Mai-10	-3	
					2º trim. 10	13-Ago-10		13-Ago-10	0	
					3º trim. 10	15-Nov-10		15-Nov-10	0	
					Previsões 2010	15-Nov-10		15-Nov-10	0	

Quadro 3 - Disponibilidade de informação, por Área Estatística e Actividade, em 2010

Nº Or.	Operação Estatística			Entidade	Período de Refª	Data de Disponibilidade da Informação da Operação Estatística				Observações
	Actividade	Designação	Prevista			Previsível	Efectiva	Desvio (nº dias)		
1	2	3	4	5	6	7	8	9	10	11
			Preços dos Meios de Produção na Agricultura (Input)	INE	2009	02-Mar-10		02-Mar-10	0	
					4º trim. 09	15-Fev-10		15-Fev-10	0	
					1º trim. 10	14-Mai-10		14-Mai-10	0	
					2º trim. 10	13-Ago-10		13-Ago-10	0	
					3º trim. 10	15-Nov-10		15-Nov-10	0	
119	567	Índice de Preços na Produção de Produtos Industriais	Índice de Preços na Produção de Produtos Industriais (Base 2005)	INE	Dez-09	20-Jan-10		20-Jan-10	0	
					Jan-10	18-Fev-10		18-Fev-10	0	
					Fev-10	17-Mar-10		17-Mar-10	0	
					Mar-10	20-Abr-10		20-Abr-10	0	
					Abr-10	19-Mai-10		19-Mai-10	0	
					Mai-10	21-Jun-10		21-Jun-10	0	
					Jun-10	19-Jul-10		19-Jul-10	0	
					Jul-10	18-Ago-10		18-Ago-10	0	
					Ago-10	17-Set-10		17-Set-10	0	
					Set-10	20-Out-10		20-Out-10	0	
					Out-10	18-Nov-10		18-Nov-10	0	
					Nov-10	20-Dez-10		20-Dez-10	0	
120	575	Índices de Produção Industrial	Índices de Produção Industrial (Base 2005=100)	INE	Dez-09	29-Jan-10		29-Jan-10	0	
					Jan-10	02-Mar-10		02-Mar-10	0	
					Fev-10	30-Mar-10		30-Mar-10	0	
					Mar-10	30-Abr-10		30-Abr-10	0	
					Abr-10	31-Mai-10		31-Mai-10	0	
					Mai-10	30-Jun-10		30-Jun-10	0	
					Jun-10	30-Jul-10		30-Jul-10	0	

Quadro 3 - Disponibilidade de informação, por Área Estatística e Actividade, em 2010

Nº Or.	Operação Estatística			Entidade	Período de Refª	Data de Disponibilidade da Informação da Operação Estatística				Observações
	Actividade	Designação	Prevista			Previsível	Efectiva	Desvio (nº dias)		
1	2	3	4	5	6	7	8	9	10	11
					Jul-10	30-Ago-10		30-Ago-10	0	
					Ago-10	30-Set-10		30-Set-10	0	
					Set-10	29-Out-10		29-Out-10	0	
					Out-10	30-Nov-10		30-Nov-10	0	
					Nov-10	30-Dez-10		30-Dez-10	0	
121	576	Índices de Produção na Construção e Obras Públicas	Índices de Produção, Emprego, Remunerações e Horas Trabalhadas na Construção Obras Públicas (Base 2000=100)	INE	Nov-09	12-Jan-10		12-Jan-10	0	
					Dez-09	10-Fev-10		10-Fev-10	0	
					Jan-10	10-Mar-10		10-Mar-10	0	
					Fev-10	12-Abr-10		12-Abr-10	0	
					Mar-10	10-Mai-10		10-Mai-10	0	
					Abr-10	11-Jun-10		11-Jun-10	0	
					Mai-10	09-Jul-10		09-Jul-10	0	
					Jun-10	10-Ago-10		10-Ago-10	0	
					Jul-10	10-Set-10		10-Set-10	0	
					Ago-10	11-Out-10		11-Out-10	0	
					Set-10	10-Nov-10		10-Nov-10	0	
					Out-10	10-Dez-10		10-Dez-10	0	
122	577	Índices de Volume de Negócios, de Emprego e de Volume de Trabalho	Índices de Volume de Negócios, Emprego, Remunerações e Horas Trabalhadas no Comércio a Retalho (Base 2005=100)	INE	Dez-09	29-Jan-10		29-Jan-10	0	
					Jan-10	02-Mar-10		02-Mar-10	0	
					Fev-10	30-Mar-10		30-Mar-10	0	
					Mar-10	30-Abr-10		30-Abr-10	0	
					Abr-10	31-Mai-10		31-Mai-10	0	
					Mai-10	30-Jun-10		30-Jun-10	0	

Quadro 3 - Disponibilidade de informação, por Área Estatística e Actividade, em 2010

Nº Or.	Operação Estatística			Entidade	Período de Refª	Data de Disponibilidade da Informação da Operação Estatística				Observações
	Actividade	Designação	Prevista			Previsível	Efectiva	Desvio (nº dias)		
1	2	3	4	5	6	7	8	9	10	11
					Jun-10	30-Jul-10		30-Jul-10	0	
					Jul-10	30-Ago-10		30-Ago-10	0	
					Ago-10	30-Set-10		30-Set-10	0	
					Set-10	29-Out-10		29-Out-10	0	
					Out-10	29-Nov-10		29-Nov-10	0	
					Nov-10	30-Dez-10		30-Dez-10	0	
			Índices de Volume de Negócios, Emprego, Remunerações e Horas Trabalhadas nos Serviços (Base 2005=100)	INE	Nov-09	12-Jan-10		12-Jan-10	0	
					Dez-09	10-Fev-10		10-Fev-10	0	
					Jan-10	10-Mar-10		10-Mar-10	0	
					Fev-10	12-Abr-10		12-Abr-10	0	
					Mar-10	10-Mai-10		10-Mai-10	0	
					Abr-10	11-Jun-10		11-Jun-10	0	
			Índices de Volume de Negócios, Emprego, Remunerações e Horas Trabalhadas na Indústria (Base 2005=100)	INE	Mai-10	09-Jul-10		09-Jul-10	0	
					Jun-10	10-Ago-10		10-Ago-10	0	
					Jul-10	10-Set-10		10-Set-10	0	
					Ago-10	11-Out-10		11-Out-10	0	
					Set-10	10-Nov-10		10-Nov-10	0	
					Out-10	10-Dez-10		10-Dez-10	0	
				Nov-09	07-Jan-10		07-Jan-10	0		
				Dez-09	03-Fev-10		03-Fev-10	0		
				Jan-10	08-Mar-10		08-Mar-10	0		
				Fev-10	06-Abr-10		06-Abr-10	0		
				Mar-10	06-Mai-10		06-Mai-10	0		

Quadro 3 - Disponibilidade de informação, por Área Estatística e Actividade, em 2010

Nº Or.	Operação Estatística			Entidade	Período de Refª	Data de Disponibilidade da Informação da Operação Estatística				Observações		
	Actividade	Designação	Prevista			Previsível	Efectiva	Desvio (nº dias)				
1	2	3	4	5	6	7	8	9	10	11		
					Abr-10	04-Jun-10		04-Jun-10	0	Erro de calendarização. A data proposta não permitia taxa de resposta suficiente.		
					Mai-10	06-Jul-10		06-Jul-10	0			
					Jun-10	05-Ago-10		05-Ago-10	0			
					Jul-10	06-Set-10		07-Set-10	1			
					Ago-10	07-Out-10		07-Out-10	0			
					Set-10	05-Nov-10		05-Nov-10	0			
					Out-10	06-Dez-10		06-Dez-10	0			
123	578	Índices de Novas Encomendas	Índices de Novas Encomendas na Construção e Obras Públicas (Base 2000=100)	INE	4º trim. 09	23-Fev-10		23-Fev-10	0	Erro de calendarização. A data proposta não permitia taxa de resposta suficiente.		
					1º trim. 10	21-Mai-10		21-Mai-10	0			
					2º trim. 10	23-Ago-10		23-Ago-10	0			
					3º trim. 10	22-Nov-10		22-Nov-10	0			
					Índices de Novas Encomendas na Indústria (Base 2005=100)	INE	Nov-09	11-Jan-10			11-Jan-10	0
							Dez-09	04-Fev-10			04-Fev-10	0
							Jan-10	09-Mar-10			09-Mar-10	0
							Fev-10	07-Abr-10			07-Abr-10	0
							Mar-10	07-Mai-10			07-Mai-10	0
							Abr-10	08-Jun-10			08-Jun-10	0
							Mai-10	07-Jul-10			07-Jul-10	0
							Jun-10	06-Ago-10			06-Ago-10	0
							Jul-10	07-Set-10			08-Set-10	1
							Ago-10	08-Out-10			08-Out-10	0
Set-10	08-Nov-10		08-Nov-10	0								
Out-10	07-Dez-10		07-Dez-10	0								

Quadro 3 - Disponibilidade de informação, por Área Estatística e Actividade, em 2010

Nº Or.	Operação Estatística			Entidade	Período de Refª	Data de Disponibilidade da Informação da Operação Estatística				Observações
	Actividade	Designação	Prevista			Previsível	Efectiva	Desvio (nº dias)		
1	2	3	4	5	6	7	8	9	10	11
124	585	Síntese Económica Mensal	Síntese Económica de Conjuntura	INE	Dez-09	20-Jan-10		20-Jan-10	0	
					Jan-10	18-Fev-10		18-Fev-10	0	
					Fev-10	17-Mar-10		17-Mar-10	0	
					Mar-10	20-Abr-10		20-Abr-10	0	
					Abr-10	19-Mai-10		19-Mai-10	0	
					Mai-10	21-Jun-10		21-Jun-10	0	
					Jun-10	19-Jul-10		19-Jul-10	0	
					Jul-10	18-Ago-10		19-Ago-10	1	Por lapso a data de difusão indicada no portal era 19 Agosto, daí a opção por divulgar nesse dia.
					Ago-10	17-Set-10		17-Set-10	0	
					Set-10	20-Out-10		20-Out-10	0	
					Out-10	18-Nov-10		18-Nov-10	0	
					Nov-10	21-Dez-10		21-Dez-10	0	
EMPRESAS - Área 52										
Operações Estatísticas										
125	589	Estatísticas das Filiais da Empresas Estrangeiras	Estatísticas das Filiais da Empresas Estrangeiras - FATS	INE	2008	31-Ago-10		23-Ago-10	-8	
126	593	Sistema de Contas Integradas das Empresas	Sistema de Contas Integradas das Empresas	INE	2008	31-Mar-10		31-Mar-10	0	
127	594	Demografia das Empresas	Demografia das Empresas - EUROSTAT	INE	2008	30-Jun-10		30-Jun-10	0	
128	595	Estatísticas da Constituição e Dissolução de Pessoas Colectivas e Entidades Equiparadas	Constituição e Dissolução de Pessoas Colectivas e Entidades Equiparadas	INE	3º trim. 09	30-Jun-10		29-Jun-10	-1	
					4º trim. 09	30-Jun-10		29-Jun-10	-1	
					1º trim. 10	31-Dez-10		20-Ago-10	-133	
					2º trim. 10	31-Dez-10		18-Out-10	-74	
129	596	Estatísticas das Instituições de Crédito e Sociedades Financeiras	Inquérito às Instituições de Crédito e Sociedades Financeiras	INE	2009	29-Out-10		27-Out-10	-2	
130	597	Estatísticas dos Fundos de Investimento Mobiliário e Imobiliário	Fundos de Investimento Mobiliário e Imobiliário	INE	2009	29-Out-10		29-Out-10	0	

**Quadro 3 - Disponibilidade de informação, por Área Estatística e Actividade, em 2010**

Nº Or.	Operação Estatística			Entidade	Período de Refª	Data de Disponibilidade da Informação da Operação Estatística				Observações
	Actividade	Designação	Prevista			Previsível	Efectiva	Desvio (nº dias)		
1	2	3	4	5	6	7	8	9	10	11
131	599	Estatísticas dos Seguros e Resseguros	Estatísticas dos Seguros e Resseguros	INE	2009	31-Dez-10		31-Dez-10	0	
132	601	Estudos sobre Estatísticas Estruturais das Empresas	Estudos sobre Estatísticas Estruturais das Empresas	INE	2004-2008	25-Jun-10		25-Jun-10	0	
ADMINISTRAÇÕES PÚBLICAS - Área 54										
Operações Estatísticas										
133	626	Estatísticas das Receitas Fiscais	Estatísticas das Receitas Fiscais	INE	2000-2008	30-Nov-10		29-Nov-10	-1	
134	627	Procedimento dos Défices Excessivos (PDE)	Procedimento dos Défices Excessivos (PDE)	INE	2009 (1ª not.)	31-Mar-10		29-Mar-10	-2	
					2009 (2ª not.)	28-Set-10		28-Set-10	0	
135	628	Conta Preliminar das Administrações Públicas	Conta Preliminar das Administrações Públicas	INE	2009	31-Mar-10		31-Mar-10	0	
136	629	Conta Provisória das Administrações Públicas	Conta Provisória das Administrações Públicas	INE	2009	29-Set-10		29-Set-10	0	
COMÉRCIO INTERNACIONAL DE BENS - Área 57										
Operações Estatísticas										
137	632	Estatísticas Correntes do Comércio Extracomunitário	Estatísticas Correntes do Comércio Extracomunitário	INE	Nov-09	08-Jan-10		08-Jan-10	0	
					Dez-09	08-Fev-10		08-Fev-10	0	
					Jan-10	11-Mar-10		11-Mar-10	0	
					Fev-10	09-Abr-10		09-Abr-10	0	
					Mar-10	07-Mai-10		07-Mai-10	0	
					Abr-10	09-Jun-10		09-Jun-10	0	
					Mai-10	09-Jul-10		09-Jul-10	0	
					Jun-10	09-Ago-10		09-Ago-10	0	
					Jul-10	08-Set-10		08-Set-10	0	
					Ago-10	08-Out-10		08-Out-10	0	
					Set-10	09-Nov-10		09-Nov-10	0	
					Out-10	09-Dez-10		09-Dez-10	0	

**Quadro 3 - Disponibilidade de informação, por Área Estatística e Actividade, em 2010**

Nº Or.	Operação Estatística			Entidade	Período de Refª	Data de Disponibilidade da Informação da Operação Estatística				Observações
	Actividade	Designação	Prevista			Previsível	Efectiva	Desvio (nº dias)		
1	2	3	4	5	6	7	8	9	10	11
138	633	Estatísticas Correntes do Comércio Intracomunitário	Estatísticas Correntes do Comércio Intracomunitário	INE	Nov-09	08-Jan-10		08-Jan-10	0	
					Dez-09	08-Fev-10		08-Fev-10	0	
					Jan-10	11-Mar-10		11-Mar-10	0	
					Fev-10	09-Abr-10		09-Abr-10	0	
					Mar-10	07-Mai-10		07-Mai-10	0	
					Abr-10	09-Jun-10		09-Jun-10	0	
					Mai-10	09-Jul-10		09-Jul-10	0	
					Jun-10	09-Ago-10		09-Ago-10	0	
					Jul-10	08-Set-10		08-Set-10	0	
					Ago-10	08-Out-10		08-Out-10	0	
					Set-10	09-Nov-10		09-Nov-10	0	
					Out-10	09-Dez-10		09-Dez-10	0	
AGRICULTURA E FLORESTA - Área 60										
Operações Estatísticas										
139	655	Inquérito à Produção de Azeite	Inquérito à Produção de Azeite	INE	2009	06-Ago-10		15-Jul-10	-22	
140	656	Inquérito à Venda de Árvores de Fruto e Oliveiras	Inquérito à Venda de Árvores de Fruto e Oliveiras	INE	2010	03-Nov-10		22-Out-10	-12	
141	657	Estatísticas da Produção Vegetal	Estatísticas da Produção Vegetal	INE	2009	28-Jun-10		28-Jun-10	0	
142	658	Estado das Culturas e Previsão das Colheitas	Estado das Culturas e Previsão das Colheitas	INE	Dez-09	20-Jan-10		20-Jan-10	0	
					Jan-10	18-Fev-10		18-Fev-10	0	
					Fev-10	17-Mar-10		17-Mar-10	0	
					Mar-10	20-Abr-10		20-Abr-10	0	
					Abr-10	19-Mai-10		19-Mai-10	0	
					Mai-10	21-Jun-10		21-Jun-10	0	
					Jun-10	19-Jul-10		19-Jul-10	0	

Quadro 3 - Disponibilidade de informação, por Área Estatística e Actividade, em 2010

Nº Or.	Operação Estatística			Entidade	Período de Refª	Data de Disponibilidade da Informação da Operação Estatística				Observações
	Actividade	Designação	Prevista			Previsível	Efectiva	Desvio (nº dias)		
1	2	3	4	5	6	7	8	9	10	11
					Jul-10	18-Ago-10		18-Ago-10	0	
					Ago-10	17-Set-10		17-Set-10	0	
					Set-10	20-Out-10		20-Out-10	0	
					Out-10	18-Nov-10		18-Nov-10	0	
					Nov-10	21-Dez-10		21-Dez-10	0	
143	659	Balanços de Aprovisionamento de Produtos Vegetais	Balanços de Aprovisionamento de Produtos Vegetais - Leguminosas secas, Hortícolas, Frutos e Batata	INE	2009-2010	15-Abr-10		15-Abr-10	0	
			Balanços de Aprovisionamento de Produtos Vegetais - Cereais, Arroz e Açúcar	INE	2008-2009	29-Jan-10		29-Jan-10	0	
			Balanços de Aprovisionamento de Produtos Vegetais - Oleaginosas, Óleos, Gorduras e Bagaços	INE	2008	17-Fev-10		15-Fev-10	-2	
			Balanços de Aprovisionamento de Produtos Vegetais - Vinho	INE	2009-2010	15-Dez-10		15-Dez-10	0	
144	660	Estatísticas dos Cereais para Grão	Estatísticas dos Cereais para Grão	INE	2009	28-Jun-10		28-Jun-10	0	
145	669	Estatísticas dos Efectivos Animais	Estatísticas dos Efectivos Animais	INE	2009	28-Jun-10		28-Jun-10	0	
146	671	Estatísticas da Avicultura	Inquérito aos Aviários de Produção de Ovos para Consumo	INE	Nov-09	18-Jan-10		18-Jan-10	0	
					Dez-09	15-Fev-10		15-Fev-10	0	
					Jan-10	15-Mar-10		15-Mar-10	0	
					Fev-10	16-Abr-10		16-Abr-10	0	
					Mar-10	17-Mai-10		17-Mai-10	0	
					Abr-10	17-Jun-10		17-Jun-10	0	
					Mai-10	15-Jul-10		15-Jul-10	0	
					Jun-10	16-Ago-10		16-Ago-10	0	
					Jul-10	15-Set-10		15-Set-10	0	
					Ago-10	18-Out-10		18-Out-10	0	
					Set-10	16-Nov-10		16-Nov-10	0	
					Out-10	17-Dez-10		17-Dez-10	0	

Quadro 3 - Disponibilidade de informação, por Área Estatística e Actividade, em 2010

Nº Or.	Operação Estatística			Entidade	Período de Refª	Data de Disponibilidade da Informação da Operação Estatística				Observações
	Actividade	Designação	Prevista			Previsível	Efectiva	Desvio (nº dias)		
1	2	3	4	5	6	7	8	9	10	11
			Inquérito aos Aviários de Multiplicação e Incubadoras	INE	Nov-09	18-Jan-10		18-Jan-10	0	
					Dez-09	15-Fev-10		15-Fev-10	0	
					Jan-10	15-Mar-10		15-Mar-10	0	
					Fev-10	16-Abr-10		16-Abr-10	0	
					Mar-10	17-Mai-10		17-Mai-10	0	
					Abr-10	17-Jun-10		17-Jun-10	0	
					Mai-10	15-Jul-10		15-Jul-10	0	
					Jun-10	16-Ago-10		16-Ago-10	0	
					Jul-10	15-Set-10		15-Set-10	0	
					Ago-10	18-Out-10		18-Out-10	0	
					Set-10	16-Nov-10		16-Nov-10	0	
					Out-10	17-Dez-10		17-Dez-10	0	
147	672	Estatísticas do Leite e Produtos Lácteos	Inquérito à Recolha, Tratamento e Transformação do Leite	INE	2009	07-Jul-10		02-Jul-10	-5	
			Leite de Vaca e Produtos Lácteos	INE	Nov-09	18-Jan-10		18-Jan-10	0	
		Dez-09			15-Fev-10		15-Fev-10	0		
		Jan-10			15-Mar-10		15-Mar-10	0		
		Fev-10			16-Abr-10		16-Abr-10	0		
		Mar-10			17-Mai-10		17-Mai-10	0		
		Abr-10			17-Jun-10		17-Jun-10	0		
		Mai-10			15-Jul-10		15-Jul-10	0		
		Jun-10			16-Ago-10		16-Ago-10	0		
		Jul-10			15-Set-10		15-Set-10	0		
		Ago-10			18-Out-10		18-Out-10	0		

**Quadro 3 - Disponibilidade de informação, por Área Estatística e Actividade, em 2010**

Nº Or.	Operação Estatística			Entidade	Período de Refª	Data de Disponibilidade da Informação da Operação Estatística				Observações
	Actividade	Designação	Prevista			Previsível	Efectiva	Desvio (nº dias)		
1	2	3	4	5	6	7	8	9	10	11
					Set-10	16-Nov-10		16-Nov-10	0	
					Out-10	17-Dez-10		17-Dez-10	0	
148	673	Estatísticas da Produção Animal	Estatísticas da Produção Animal	INE	2009	28-Jun-10		28-Jun-10	0	
149	674	Estatísticas do Gado Abatido e Aprovado para Consumo	Gado Abatido e Aprovado para Consumo	INE	Nov-09	18-Jan-10		18-Jan-10	0	
					Dez-09	15-Fev-10		15-Fev-10	0	
					Jan-10	15-Mar-10		15-Mar-10	0	
					Fev-10	16-Abr-10		16-Abr-10	0	
					Mar-10	17-Mai-10		17-Mai-10	0	
					Abr-10	17-Jun-10		17-Jun-10	0	
					Mai-10	15-Jul-10		15-Jul-10	0	
					Jun-10	16-Ago-10		16-Ago-10	0	
					Jul-10	15-Set-10		15-Set-10	0	
					Ago-10	18-Out-10		18-Out-10	0	
					Set-10	16-Nov-10		16-Nov-10	0	
					Out-10	17-Dez-10		17-Dez-10	0	
150	675	Inquérito ao Abate de Aves e Coelho	Inquérito ao Abate de Aves e Coelho	INE	Nov-09	18-Jan-10		18-Jan-10	0	
					Dez-09	15-Fev-10		15-Fev-10	0	
					Jan-10	15-Mar-10		15-Mar-10	0	
					Fev-10	16-Abr-10		16-Abr-10	0	
					Mar-10	17-Mai-10		17-Mai-10	0	
					Abr-10	17-Jun-10		17-Jun-10	0	
					Mai-10	15-Jul-10		15-Jul-10	0	
					Jun-10	16-Ago-10		16-Ago-10	0	
					Jul-10	15-Set-10		15-Set-10	0	

**Quadro 3 - Disponibilidade de informação, por Área Estatística e Actividade, em 2010**

Nº Or.	Operação Estatística			Entidade	Período de Refª	Data de Disponibilidade da Informação da Operação Estatística				Observações			
	Actividade		Designação			Prevista	Previsível	Efectiva	Desvio (nº dias)				
1	2	3		4		5	6	7	8	9	10	11	
							Ago-10	18-Out-10		18-Out-10	0		
							Set-10	16-Nov-10		16-Nov-10	0		
							Out-10	17-Dez-10		17-Dez-10	0		
151	676	Balanços de Aprovisionamento de Produtos Animais		Balanços de Aprovisionamento de Produtos Animais - Leite e Produtos Lácteos	INE	2008-2009	30-Jul-10			26-Jul-10	-4		
				Balanços de Aprovisionamento de Produtos Animais - Carne e Ovos	INE	2009-2010	31-Mai-10			31-Mai-10	0		
152	683	Estatísticas dos Indicadores Agro-Ambientais		Indicadores Agro-Ambientais	INE	2008	28-Jun-10			28-Jun-10	0		
153	688	Estatísticas Florestais		Estatísticas Florestais	INE	2009	28-Jun-10			28-Jun-10	0		
PESCAS - Área 61													
Operações Estatísticas													
154	694	Estatísticas da Pesca		Estatística Mensal da Pesca	INE	Nov-09	19-Jan-10			15-Jan-10	-4		
						Dez-09	19-Fev-10			15-Fev-10	-4		
						Jan-10	22-Mar-10			15-Mar-10	-7		
						Fev-10	21-Abr-10			16-Abr-10	-5		
						Mar-10	18-Mai-10			17-Mai-10	-1		
						Abr-10	22-Jun-10			17-Jun-10	-5		
						Mai-10	21-Jul-10			15-Jul-10	-6		
						Jun-10	19-Ago-10			16-Ago-10	-3		
						Jul-10	16-Set-10			15-Set-10	-1		
						Ago-10	19-Out-10			18-Out-10	-1		
						Set-10	19-Nov-10			16-Nov-10	-3		
						Out-10	23-Dez-10			17-Dez-10	-6		
				Estatística Anual da Pesca	INE	2009	11-Jun-10			31-Mai-10	-11		

**Quadro 3 - Disponibilidade de informação, por Área Estatística e Actividade, em 2010**

Nº Or.	Operação Estatística			Entidade	Período de Refª	Data de Disponibilidade da Informação da Operação Estatística				Observações
	Actividade	Designação	Prevista			Previsível	Efectiva	Desvio (nº dias)		
1	2	3	4	5	6	7	8	9	10	11
			Descarga de Pesca em Portos Nacionais	DGPA/MADRP	2009	01-Jul-10		24-Jun-10	-7	
			Capturas no Atlântico Norte	DGPA/MADRP	2009	31-Mai-10		11-Mai-10	-20	
			Capturas fora do Atlântico Norte	DGPA/MADRP	2009	31-Mai-10		11-Mai-10	-20	
155	695	Estatísticas da Aquicultura	Estatísticas da Aquicultura	DGPA/MADRP	2008	31-Mai-10		11-Mai-10	-20	
INDÚSTRIA E ENERGIA - Área 65										
Operações Estatísticas										
156	701	Estatísticas da Produção Industrial	Inquérito à Produção Industrial	INE	2008	25-Fev-10		06-Ago-09	-203	Passaram a ser divulgados no Portal do INE os dados preliminares que são enviados ao Eurostat (e que esta entidade também divulga no seu site). Inicialmente, no PA, só estava contemplada a divulgação dos resultados definitivos.
157	705	Estatística de Águas Engarrafadas	Estatística de Águas Engarrafadas	DGEG/MEID	2009	30-Set-10		02-Jul-10	-90	
158	706	Estatística de Termalismo	Estatística de Termalismo	DGEG/MEID	2009	30-Set-10		02-Jul-10	-90	
159	707	Estatística de Minas	Estatística de Minas	DGEG/MEID	2008	30-Jul-09		02-Jul-10	337	Dificuldades por alteração do sistema informático.
					2009	30-Jul-10		02-Jul-10	-28	
160	708	Estatística de Pedreiras	Estatística de Pedreiras	DGEG/MEID	2008	31-Dez-09		02-Jul-10	183	Dificuldades por alteração do sistema informático. Dados estimados.
					2009	31-Dez-10	30-Jun-11		181	Alteração do sistema informático, o que dificultou a transferência de dados para a base de dados que permita o seu tratamento.
161	709	Estatística dos Recursos Geotérmicos	Estatística dos Recursos Geotérmicos	DGEG/MEID	2009	30-Set-10		02-Jul-10	-90	
162	710	Balanço Energético	Elaboração do Balanço Energético	DGEG/MEID	2008	30-Out-09		12-Jan-10	74	Dificuldades na recolha da informação do GN, por falta de resposta dos comercializadores em adaptação à liberalização do mercado.
					2009	03-Nov-10		11-Nov-10	8	Atraso do envio de informação por parte dos operadores. Disponibilidade dos recursos humanos.
163	711	Estatísticas de Carvão, Petróleo, Energia Eléctrica e Gás Natural	Estatísticas do Carvão 1	DGEG/MEID	Out-09	04-Jan-10		22-Jan-10	18	Falta de recursos humanos que permitisse resposta em tempo útil.
					Nov-09	01-Fev-10		22-Jan-10	-10	
					Dez-09	03-Mar-10		22-Mar-10	19	Falta de recursos humanos que permitisse resposta em tempo útil.

Quadro 3 - Disponibilidade de informação, por Área Estatística e Actividade, em 2010

Nº Or.	Operação Estatística			Entidade	Período de Refª	Data de Disponibilidade da Informação da Operação Estatística				Observações		
	Actividade	Designação	Prevista			Previsível	Efectiva	Desvio (nº dias)				
1	2	3	4	5	6	7	8	9	10	11		
					Jan-10	05-Abr-10		23-Abr-10	18	Atrasos no envio de informação por parte dos operadores.		
					Fev-10	03-Mai-10		23-Abr-10	-10			
					Mar-10	01-Jun-10		07-Jun-10	6	Atrasos no envio de informação por parte dos operadores.		
					Abr-10	01-Jul-10		07-Jun-10	-24			
					Mai-10	02-Ago-10		02-Ago-10	0			
					Jun-10	31-Ago-10		29-Jul-10	-33			
					Jul-10	01-Out-10		14-Set-10	-17			
					Ago-10	02-Nov-10		20-Set-10	-43			
					Set-10	02-Dez-10		29-Out-10	-34			
					Estatísticas do Carvão 2	DGEG/MEID	2009	29-Out-10		22-Set-10	-37	
					Estatísticas do Carvão 3	DGEG/MEID	2009	29-Out-10		22-Set-10	-37	
					Estatísticas do Crude e dos Produtos de Petróleo (Estatísticas do Petróleo e Derivados)	DGEG/MEID	2008	30-Out-09		01-Mar-10	122	Falta de recursos humanos que permitisse resposta em tempo útil.
							Out-09	04-Jan-10		23-Dez-09	-12	
							Nov-09	01-Fev-10		26-Jan-10	-6	
							Dez-09	03-Mar-10		26-Fev-10	-5	
							Jan-10	05-Abr-10		25-Mar-10	-11	
							Fev-10	03-Mai-10		29-Abr-10	-4	
							Mar-10	01-Jun-10		27-Mai-10	-5	
		Abr-10	01-Jul-10				29-Jun-10	-2				
		Mai-10	02-Ago-10		02-Ago-10	0						
		Jun-10	31-Ago-10		05-Ago-10	-26						
		Jul-10	01-Out-10		16-Set-10	-15						
		Ago-10	02-Nov-10		28-Out-10	-5						
		Set-10	02-Dez-10		29-Nov-10	-3						

Quadro 3 - Disponibilidade de informação, por Área Estatística e Actividade, em 2010

Nº Or.	Operação Estatística			Entidade	Período de Refª	Data de Disponibilidade da Informação da Operação Estatística				Observações
	Actividade	Designação	Prevista			Previsível	Efectiva	Desvio (nº dias)		
1	2	3	4	5	6	7	8	9	10	11
			Estatísticas do Crude e dos Produtos de Petróleo 2	DGEG/MEID	2009	29-Out-10	31-Jan-11		94	Atraso do envio de informação por parte dos operadores.
			Estatísticas do Crude e dos Produtos de Petróleo 3	DGEG/MEID	2009	29-Out-10	31-Jan-11		94	
			Estatísticas do Gás Natural	DGEG/MEID	2008	30-Out-09		15-Jan-10	77	A implementação da liberalização do mercado do GN levantou problemas da recolha de informação aos operadores. Atrasos no envio da informação por parte dos operadores.
					Mai-09	03-Ago-09		07-Mai-10	277	
					Jun-09	04-Set-09		07-Mai-10	245	
					Jul-09	02-Out-09		07-Mai-10	217	
					Ago-09	02-Nov-09		07-Mai-10	186	
					Set-09	02-Dez-09		07-Mai-10	156	
			Estatísticas do Gás Natural 1	DGEG/MEID	Out-09	04-Jan-10		07-Mai-10	123	Atrasos no envio da informação por parte dos operadores.
					Nov-09	01-Fev-10		07-Mai-10	95	
					Dez-09	03-Mar-10		07-Mai-10	65	
					Jan-10	05-Abr-10		25-Fev-10	-39	
					Fev-10	03-Mai-10		25-Mar-10	-39	
					Mar-10	01-Jun-10		23-Abr-10	-39	
					Abr-10	01-Jul-10		15-Out-10	106	Atraso do envio de informação por parte dos operadores, principalmente devido à adaptação às novas obrigações do mercado liberalizado do GN.
					Mai-10	02-Ago-10		15-Out-10	74	
					Jun-10	31-Ago-10		15-Out-10	45	
					Jul-10	01-Out-10		30-Ago-10	-32	
					Ago-10	02-Nov-10		27-Set-10	-36	
					Set-10	02-Dez-10		26-Out-10	-37	
			Estatísticas do Gás Natural 2	DGEG/MEID	2009	29-Out-10	31-Jan-11		94	Atraso do envio de informação por parte dos operadores.
			Estatísticas do Gás Natural 3	DGEG/MEID	2009	29-Out-10	31-Jan-11		94	

Quadro 3 - Disponibilidade de informação, por Área Estatística e Actividade, em 2010

Nº Or.	Operação Estatística			Entidade	Período de Refª	Data de Disponibilidade da Informação da Operação Estatística				Observações	
	Actividade	Designação	Prevista			Previsível	Efectiva	Desvio (nº dias)			
1	2	3	4	5	6	7	8	9	10	11	
		Estatísticas da Energia Eléctrica 1	DGEG/MEID	2008	30-Out-09		22-Fev-10	115	Falta de recursos humanos que permitisse resposta em tempo útil.		
				Dez-09	01-Fev-10		25-Jan-10	-7			
				Jan-10	03-Mar-10		01-Mar-10	-2			
				Fev-10	31-Mar-10		31-Mar-10	0			
				Mar-10	03-Mai-10		26-Abr-10	-7			
				Abr-10	31-Mai-10		25-Mai-10	-6			
				Mai-10	01-Jul-10		25-Jun-10	-6			
				Jun-10	02-Ago-10		10-Ago-10	8	Dificuldades de recursos humanos, atendendo ao período de férias.		
				Jul-10	31-Ago-10		02-Set-10	2			
				Ago-10	01-Out-10		24-Set-10	-7			
				Set-10	02-Nov-10		29-Out-10	-4			
				Out-10	02-Dez-10		29-Nov-10	-3			
				Nov-10	31-Dez-10		28-Dez-10	-3			
				Estatísticas da Energia Eléctrica 2	DGEG/MEID	Dez-09	01-Fev-10		27-Jan-10	-5	
						Jan-10	03-Mar-10		02-Mar-10	-1	
		Fev-10	31-Mar-10				31-Mar-10	0			
		Mar-10	03-Mai-10				26-Abr-10	-7			
		Abr-10	31-Mai-10				25-Mai-10	-6			
		Mai-10	01-Jul-10				25-Jun-10	-6			
		Jun-10	02-Ago-10				10-Ago-10	8	Dificuldades de recursos humanos, atendendo ao período de férias.		
		Jul-10	31-Ago-10				02-Set-10	2			
		Ago-10	01-Out-10		29-Set-10	-2					
		Set-10	02-Nov-10		29-Out-10	-4					

Quadro 3 - Disponibilidade de informação, por Área Estatística e Actividade, em 2010

Nº Or.	Operação Estatística			Entidade	Período de Refª	Data de Disponibilidade da Informação da Operação Estatística				Observações			
	Actividade	Designação	Prevista			Previsível	Efectiva	Desvio (nº dias)					
1	2	3	4	5	6	7	8	9	10	11			
		Estatísticas dos Preços dos Combustíveis, Gás Natural e Electricidade			Out-10	02-Dez-10		29-Nov-10	-3				
					Nov-10	31-Dez-10		28-Dez-10	-3				
			Estatísticas da Energia Eléctrica 3	DGEG/MEID	2009	29-Out-10	31-Jan-11		94	Atraso devido a necessidade de validação/correção de alguns dados enviados pelos operadores referente às CAEs			
			Estatísticas Relativas à Cogeração	DGEG/MEID	2009	29-Out-10		21-Dez-10	53	Alteração do sistema informático o que dificultou a transferência de dados para a base de dados			
			Estatísticas das Energias Renováveis 1	DGEG/MEID	Dez-09	01-Fev-10		08-Mar-10	35	Falta de recursos humanos que permitisse resposta em tempo útil.			
					Jan-10	03-Mar-10		16-Abr-10	44				
					Fev-10	31-Mar-10		16-Abr-10	16				
					Mar-10	03-Mai-10		03-Mai-10	0				
					Abr-10	31-Mai-10		31-Mai-10	0				
					Mai-10	01-Jul-10		24-Jun-10	-7				
					Jun-10	02-Ago-10		18-Jul-10	-15				
					Jul-10	31-Ago-10		18-Ago-10	-13				
					Ago-10	01-Out-10		19-Nov-10	49	Atraso do envio de informação por parte dos operadores e alteração do sistema informático, o que dificultou a transferência de dados para a base de dados.			
					Set-10	02-Nov-10		19-Nov-10	17				
					Out-10	02-Dez-10	31-Jan-11		60				
					Nov-10	31-Dez-10	31-Jan-11		31				
			Estatísticas das Energias Renováveis 2	DGEG/MEID	2009	29-Out-10		29-Out-10	0				
			164	714	Estatísticas dos Preços dos Combustíveis, Gás Natural e Electricidade	Estatísticas dos Preços de Venda ao Público dos Combustíveis Rodoviários	DGEG/MEID	2010	05-Jan-10		05-Jan-10	0	
									12-Jan-10		12-Jan-10	0	
									19-Jan-10		19-Jan-10	0	
									26-Jan-10		26-Jan-10	0	
									02-Fev-10		02-Fev-10	0	

Quadro 3 - Disponibilidade de informação, por Área Estatística e Actividade, em 2010

Nº Or.	Operação Estatística			Entidade	Período de Refª	Data de Disponibilidade da Informação da Operação Estatística				Observações
	Actividade	Designação	Prevista			Previsível	Efectiva	Desvio (nº dias)		
1	2	3	4	5	6	7	8	9	10	11
						09-Fev-10		09-Fev-10	0	
						16-Fev-10		16-Fev-10	0	
						23-Fev-10		23-Fev-10	0	
						02-Mar-10		02-Mar-10	0	
						09-Mar-10		09-Mar-10	0	
						16-Mar-10		16-Mar-10	0	
						23-Mar-10		23-Mar-10	0	
						30-Mar-10		30-Mar-10	0	
						06-Abr-10		06-Abr-10	0	
						13-Abr-10		13-Abr-10	0	
						20-Abr-10		20-Abr-10	0	
						27-Abr-10		27-Abr-10	0	
						04-Mai-10		04-Mai-10	0	
						11-Mai-10		11-Mai-10	0	
						18-Mai-10		18-Mai-10	0	
						25-Mai-10		25-Mai-10	0	
						01-Jun-10		01-Jun-10	0	
						08-Jun-10		08-Jun-10	0	
						15-Jun-10		15-Jun-10	0	
						22-Jun-10		22-Jun-10	0	
29-Jun-10		29-Jun-10	0							
06-Jul-10		06-Jul-10	0							
13-Jul-10		13-Jul-10	0							
20-Jul-10		20-Jul-10	0							

Quadro 3 - Disponibilidade de informação, por Área Estatística e Actividade, em 2010

Nº Or.	Operação Estatística			Entidade	Período de Refª	Data de Disponibilidade da Informação da Operação Estatística				Observações
	Actividade	Designação	Prevista			Previsível	Efectiva	Desvio (nº dias)		
1	2	3	4	5	6	7	8	9	10	11
						27-Jul-10		27-Jul-10	0	
						03-Ago-10		03-Ago-10	0	
						10-Ago-10		10-Ago-10	0	
						17-Ago-10		17-Ago-10	0	
						24-Ago-10		24-Ago-10	0	
						31-Ago-10		31-Ago-10	0	
						07-Set-10		07-Set-10	0	
						14-Set-10		14-Set-10	0	
						21-Set-10		21-Set-10	0	
						28-Set-10		28-Set-10	0	
						05-Out-10		05-Out-10	0	
						12-Out-10		12-Out-10	0	
						19-Out-10		19-Out-10	0	
						26-Out-10		26-Out-10	0	
						02-Nov-10		02-Nov-10	0	
						09-Nov-10		09-Nov-10	0	
						16-Nov-10		16-Nov-10	0	
						23-Nov-10		23-Nov-10	0	
						30-Nov-10		30-Nov-10	0	
						07-Dez-10		07-Dez-10	0	
14-Dez-10		14-Dez-10	0							
21-Dez-10		21-Dez-10	0							
28-Dez-10		28-Dez-10	0							

Quadro 3 - Disponibilidade de informação, por Área Estatística e Actividade, em 2010

Nº Or.	Operação Estatística			Entidade	Período de Refª	Data de Disponibilidade da Informação da Operação Estatística				Observações
	Actividade	Designação	Prevista			Previsível	Efectiva	Desvio (nº dias)		
1	2	3	4	5	6	7	8	9	10	11
			Estatísticas dos Preços de Venda ao Público dos Combustíveis Líquidos e Gasosos	DGEG/MEID	Jan-10	03-Mar-10		03-Mar-10	0	
					Fev-10	31-Mar-10		31-Mar-10	0	
					Mar-10	03-Mai-10		27-Abr-10	-6	
					Abr-10	31-Mai-10		28-Mai-10	-3	
					Mai-10	01-Jul-10		01-Jul-10	0	
					Jun-10	02-Ago-10		02-Ago-10	0	
					Jul-10	31-Ago-10		31-Ago-10	0	
					Ago-10	01-Out-10		01-Out-10	0	
					Set-10	02-Nov-10		02-Nov-10	0	
					Out-10	02-Dez-10		02-Dez-10	0	
					Nov-10	31-Dez-10		31-Dez-10	0	
			Estatísticas dos Preços Relativos ao Gás Natural e Electricidade	DGEG/MEID	2º sem. 09	05-Mar-10		26-Fev-10	-7	
					1º sem. 10	03-Set-10		02-Set-10	-1	
			Estatísticas dos Preços de Energia 1	DGEG/MEID	4º trim. 09	03-Mar-10		25-Fev-10	-6	
					1º trim. 10	01-Jun-10		19-Mai-10	-13	
					2º trim. 10	31-Ago-10		31-Ago-10	0	
					3º trim. 10	02-Dez-10		16-Nov-10	-16	
			Estatísticas dos Preços de Energia 2	DGEG/MEID	Jan-10	03-Mar-10		03-Mar-10	0	
					Fev-10	31-Mar-10		22-Abr-10	22	Atrasos no envio de informação por parte dos operadores.
					Mar-10	03-Mai-10		23-Abr-10	-10	
					Abr-10	31-Mai-10		16-Jun-10	16	Atrasos no envio de informação por parte dos operadores.
					Mai-10	01-Jul-10		01-Jul-10	0	
					Jun-10	02-Ago-10		02-Ago-10	0	
					Jul-10	31-Ago-10		31-Ago-10	0	

Quadro 3 - Disponibilidade de informação, por Área Estatística e Actividade, em 2010

Nº Or.	Operação Estatística			Entidade	Período de Refª	Data de Disponibilidade da Informação da Operação Estatística				Observações
	Actividade	Designação	Prevista			Previsível	Efectiva	Desvio (nº dias)		
1	2	3	4	5	6	7	8	9	10	11
					Ago-10	01-Out-10		27-Set-10	-4	
					Set-10	02-Nov-10		02-Nov-10	0	
					Out-10	02-Dez-10		18-Nov-10	-14	
					Nov-10	31-Dez-10		23-Dez-10	-8	
CONSTRUÇÃO E HABITAÇÃO - Área 66										
Operações Estatísticas										
165	717	Operações sobre Imóveis	Operações sobre Imóveis	INE	2009	31-Ago-10		29-Jul-10	-33	
			Inquérito à Conclusão de Obras e sua Utilização	INE	4º trim. 09	16-Mar-10		16-Mar-10	0	
					1º trim. 10	14-Jun-10		14-Jun-10	0	
					2º trim. 10	13-Set-10		10-Set-10	-3	
					3º trim. 10	14-Dez-10		13-Dez-10	-1	
			Inquéritos aos Projectos de Obras de Edificação e de Demolição de Edifícios	INE	Nov-09	11-Jan-10		08-Jan-10	-3	
					Dez-09	09-Fev-10		08-Fev-10	-1	
					Jan-10	12-Mar-10		12-Mar-10	0	
					Fev-10	09-Abr-10		08-Abr-10	-1	
					Mar-10	10-Mai-10		07-Mai-10	-3	
					Abr-10	09-Jun-10		08-Jun-10	-1	
					Mai-10	09-Jul-10		08-Jul-10	-1	
					Jun-10	09-Ago-10		06-Ago-10	-3	
					Jul-10	09-Set-10		08-Set-10	-1	
					Ago-10	08-Out-10		07-Out-10	-1	
					Set-10	09-Nov-10		08-Nov-10	-1	
Out-10	10-Dez-10				09-Dez-10	-1				

**Quadro 3 - Disponibilidade de informação, por Área Estatística e Actividade, em 2010**

Nº Or.	Operação Estatística			Entidade	Período de Refª	Data de Disponibilidade da Informação da Operação Estatística				Observações
	Actividade	Designação	Prevista			Previsível	Efectiva	Desvio (nº dias)		
1	2	3	4	5	6	7	8	9	10	11
166	722	Inquérito Anual às Empresas de Construção	Inquérito Anual às Empresas de Construção	INE	2008	18-Dez-09		09-Abr-10	112	Devido à ausência (não prevista) de técnicos na área da Construção durante todo o ano de 2009, não foi possível cumprir as datas inicialmente previstas para a execução deste projecto.
					2009	30-Nov-10		30-Nov-10	0	
167	723	Inquérito à Caracterização da Habitação Social	Inquérito à Caracterização da Habitação Social	INE	2009	30-Jun-10		09-Jul-10	9	Atraso no lançamento da operação estatística.
COMÉRCIO INTERNO - Área 70										
Operações Estatísticas										
168	725	Estatísticas do Comércio	Inquértio às Empresas de Comércio	INE	2008	16-Jul-10		16-Jul-10	0	
169	726	Estatísticas das Grandes Superfícies Comerciais	Inquérito às Unidades Comerciais de Dimensão Relevante	INE	2008	01-Jun-10		31-Mai-10	-1	
TRANSPORTES - Área 71										
Operações Estatísticas										
170	733	Inquérito ao Transporte Rodoviário de Mercadorias	Inquérito ao Transporte Rodoviário de Mercadorias	INE	2009	25-Out-10		28-Out-10	3	Atraso na validação da informação.
					3º trim. 09	03-Mar-10		03-Mar-10	0	
					4º trim. 09	02-Jun-10		02-Jun-10	0	
					1º trim. 10	30-Ago-10		30-Ago-10	0	
					2º trim. 10	02-Dez-10		02-Dez-10	0	
171	743	Inquérito às Infraestruturas dos Caminhos-de-ferro	Inquérito à Infra-estrutura Ferroviária	INE	2009	23-Jul-10		23-Jul-10	0	
172	744	Inquérito ao Tráfego por Caminho-de-ferro	Inquérito ao Tráfego por Caminho-de-ferro	INE	2009	23-Jul-10		23-Jul-10	0	
					4º trim. 09	26-Fev-10		26-Fev-10	0	
					1º trim. 10	01-Jun-10		01-Jun-10	0	
					2º trim. 10	30-Ago-10		30-Ago-10	0	
					3º trim. 10	02-Dez-10		02-Dez-10	0	
173	745	Inquérito ao Metropolitano	Inquérito ao Metropolitano	INE	2009	23-Jul-10		23-Jul-10	0	
					4º trim. 09	26-Fev-10		26-Fev-10	0	

Quadro 3 - Disponibilidade de informação, por Área Estatística e Actividade, em 2010

Nº Or.	Operação Estatística			Entidade	Período de Refª	Data de Disponibilidade da Informação da Operação Estatística				Observações
	Actividade	Designação	Prevista			Previsível	Efectiva	Desvio (nº dias)		
1	2	3	4	5	6	7	8	9	10	11
					1º trim. 10	01-Jun-10		01-Jun-10	0	
					2º trim. 10	30-Ago-10		30-Ago-10	0	
					3º trim. 10	02-Dez-10		02-Dez-10	0	
174	751	Estatísticas do Transporte Fluvial de Passageiros e Veículos	Transporte Fluvial de Passageiros e Veículos	INE	4º trim. 09	26-Fev-10		26-Fev-10	0	
					1º trim. 10	01-Jun-10		01-Jun-10	0	
					2º trim. 10	30-Ago-10		30-Ago-10	0	
					3º trim. 10	02-Dez-10		02-Dez-10	0	
175	752	Inquérito ao Pessoal, Custos, Proveitos e Investimentos nos Portos	Inquérito ao Pessoal, Custos, Proveitos e Investimentos nos Portos	INE	2009	25-Out-10		25-Out-10	0	
176	753	Inquérito ao Transporte Marítimo de Passageiros e Mercadorias	Inquérito ao Transporte Marítimo de Passageiros e Mercadorias	INE	2009	30-Jul-10		30-Jul-10	0	
					4º trim. 09	26-Fev-10		26-Fev-10	0	
					1º trim. 10	01-Jun-10		01-Jun-10	0	
					2º trim. 10	30-Ago-10		30-Ago-10	0	
					3º trim. 10	02-Dez-10		02-Dez-10	0	
177	758	Estatísticas da Navegação, Infraestrutura e Transporte Aéreos	Inquérito a Navegação Aérea	INE	2009	23-Jul-10		23-Jul-10	0	
			Inquérito aos Aeroportos e Aeródromos	INE	2009	23-Jul-10		23-Jul-10	0	
					4º trim. 09	26-Fev-10		26-Fev-10	0	
					1º trim. 10	01-Jun-10		01-Jun-10	0	
					2º trim. 10	30-Ago-10		30-Ago-10	0	
					3º trim. 10	02-Dez-10		02-Dez-10	0	
			Inquérito às Empresas de Transporte Aéreo	INE	2009	23-Jul-10		23-Jul-10	0	
					4º trim. 09	26-Fev-10		26-Fev-10	0	
					1º trim. 10	01-Jun-10		01-Jun-10	0	
					2º trim. 10	30-Ago-10		30-Ago-10	0	
					3º trim. 10	02-Dez-10		02-Dez-10	0	

**Quadro 3 - Disponibilidade de informação, por Área Estatística e Actividade, em 2010**

Nº Or.	Operação Estatística			Entidade	Período de Refª	Data de Disponibilidade da Informação da Operação Estatística				Observações
	Actividade	Designação	Prevista			Previsível	Efectiva	Desvio (nº dias)		
1	2	3	4	5	6	7	8	9	10	11
COMUNICAÇÕES - Área 72										
Operações Estatísticas										
178	766	Estatísticas das Comunicações	Estatísticas dos Serviços Postais	INE	2009	28-Set-10		30-Set-10	2	Atraso motivado por necessidade de validação adicional da informação.
			Estatísticas das Telecomunicações	INE	2009	28-Set-10		30-Set-10	2	
TURISMO - Área 73										
Operações Estatísticas										
179	775	Estatísticas da Utilização de Meios de Alojamento Turístico Colectivo	Inquérito aos Parques de Campismo	TP/MEID	2008	30-Out-09		22-Mar-10	143	Houve uma reestruturação desta operação estatística, o que envolveu também a construção de uma nova aplicação informática que sofreu atrasos sucessivos face às datas previstas para a sua utilização.
					2009	30-Nov-10	28-Jan-11		59	Devido à baixa taxa de resposta foi necessário prolongar o prazo de recepção das insistências, pelo que o inquérito apenas fechou em Dezembro. Após essa data é necessário proceder à análise dos dados e à elaboração do respectivo relatório analítico.
			Inquérito à Permanência de Campistas nos Parques de Campismo	INE	2009	14-Jul-10		14-Jul-10	0	
					Nov-09	15-Jan-10		15-Jan-10	0	
					Dez-09	15-Fev-10		15-Fev-10	0	
					Jan-10	12-Mar-10		12-Mar-10	0	
					Fev-10	13-Abr-10		13-Abr-10	0	
					Mar-10	10-Mai-10		10-Mai-10	0	
					Abr-10	11-Jun-10		11-Jun-10	0	
					Mai-10	08-Jul-10		08-Jul-10	0	
					Jun-10	09-Ago-10		09-Ago-10	0	
					Jul-10	08-Set-10		08-Set-10	0	
					Ago-10	08-Out-10		08-Out-10	0	

Quadro 3 - Disponibilidade de informação, por Área Estatística e Actividade, em 2010

Nº Or.	Operação Estatística			Entidade	Período de Refª	Data de Disponibilidade da Informação da Operação Estatística				Observações
	Actividade	Designação	Prevista			Previsível	Efectiva	Desvio (nº dias)		
1	2	3	4	5	6	7	8	9	10	11
		Inquérito à Permanência de Colonos nas Colónias de Férias	INE	Set-10	09-Nov-10		09-Nov-10	0		
				Out-10	10-Dez-10		10-Dez-10	0		
				2009	14-Jul-10		14-Jul-10	0		
				Nov-09	15-Jan-10		15-Jan-10	0		
				Dez-09	15-Fev-10		15-Fev-10	0		
				Jan-10	12-Mar-10		12-Mar-10	0		
				Fev-10	13-Abr-10		13-Abr-10	0		
				Mar-10	10-Mai-10		10-Mai-10	0		
				Abr-10	11-Jun-10		11-Jun-10	0		
				Mai-10	08-Jul-10		08-Jul-10	0		
				Jun-10	09-Ago-10		09-Ago-10	0		
				Jul-10	08-Set-10		08-Set-10	0		
				Ago-10	08-Out-10		08-Out-10	0		
				Set-10	09-Nov-10		09-Nov-10	0		
				Out-10	10-Dez-10		10-Dez-10	0		
		Inquérito à Permanência de Hóspedes e outros dados da Hotelaria	INE	2009	14-Jul-10		14-Jul-10	0		
				Nov-09	15-Jan-10		15-Jan-10	0		
				Dez-09	15-Fev-10		15-Fev-10	0		
				Jan-10	12-Mar-10		12-Mar-10	0		
				Fev-10	13-Abr-10		13-Abr-10	0		
				Mar-10	10-Mai-10		10-Mai-10	0		
				Abr-10	11-Jun-10		11-Jun-10	0		
				Mai-10	08-Jul-10		08-Jul-10	0		
				Jun-10	09-Ago-10		09-Ago-10	0		

Quadro 3 - Disponibilidade de informação, por Área Estatística e Actividade, em 2010

Nº Or.	Operação Estatística			Entidade	Período de Refª	Data de Disponibilidade da Informação da Operação Estatística				Observações
	Actividade	Designação	Prevista			Previsível	Efectiva	Desvio (nº dias)		
1	2	3	4	5	6	7	8	9	10	11
			Inquérito ao Turismo no Espaço Rural	TP/MEID	Jul-10	08-Set-10		08-Set-10	0	
					Ago-10	08-Out-10		08-Out-10	0	
					Set-10	09-Nov-10		09-Nov-10	0	
					Out-10	10-Dez-10		10-Dez-10	0	
					2009	30-Abr-10			-	Não será disponibilizada. As alterações na inquirição efectuadas aos respondentes, em 2009, traduziram-se numa taxa de resposta demasiado baixa que não permite que se proceda à respectiva divulgação. Durante o corrente ano está a tentar-se obviar esta situação e contamos divulgar 2009 juntamente com 2010, em 2011.
			Sondagem Periódica à Hotelaria	TP/MEID	Nov-09	14-Jan-10		12-Jan-10	-2	
					Dez-09	15-Fev-10		04-Fev-10	-11	
					Jan-10	17-Mar-10		25-Fev-10	-20	
					Fev-10	14-Abr-10		12-Abr-10	-2	
					Mar-10	17-Mai-10		03-Mai-10	-14	
					Abr-10	14-Jun-10		04-Jun-10	-10	
					Mai-10	15-Jul-10		21-Jul-10	6	O atraso deveu-se à necessidade de fazer insistências para obter uma taxa de resposta compatível com a qualidade da informação.
					Jun-10	16-Ago-10		06-Ago-10	-10	
					Jul-10	14-Set-10		31-Ago-10	-14	
					Ago-10	15-Out-10		08-Out-10	-7	
					Set-10	15-Nov-10		08-Nov-10	-7	
					Out-10	15-Dez-10		07-Dez-10	-8	
			Inquérito ao Alojamento sobre Boas Práticas Ambientais	TP/MEID	2010	02-Nov-10		12-Jul-10	-113	A operação estava inicialmente prevista para se realizar no 2.º semestre, mas por necessidade desta informação mais cedo, a data de lançamento foi antecipada para o 1º semestre.

**Quadro 3 - Disponibilidade de informação, por Área Estatística e Actividade, em 2010**

Nº Or.	Operação Estatística			Entidade	Período de Refª	Data de Disponibilidade da Informação da Operação Estatística				Observações
	Actividade	Designação	Prevista			Previsível	Efectiva	Desvio (nº dias)		
1	2	3	4	5	6	7	8	9	10	11
180	776	Inquérito às Deslocações dos Residentes	Inquérito às Deslocações dos Residentes (procura turística dos residentes)	INE	2009	15-Jun-10		15-Jun-10	0	
181	779	Inquérito aos Preços ao Balcão na Hotelaria	Inquérito aos Preços ao Balcão na Hotelaria	TP/MEID	2009	31-Mai-10		10-Mai-10	-21	
SERVIÇOS ESPECIALIZADOS - Área 74										
Operações Estatísticas										
182	784	Estatísticas dos Serviços Prestados às Empresas	Inquérito aos Serviços Prestados às Empresas	INE	2009	26-Nov-10		26-Nov-10	0	
CIÊNCIA E TECNOLOGIA - Área 80										
Operações Estatísticas										
183	790	Estatísticas do Potencial Científico e Tecnológico Nacional	Inquérito ao Potencial Científico e Tecnológico Nacional - Sector Instituições - (inclui Subsector Hospitalar)	GPEARI/MCTES	2009	29-Out-10		22-Nov-10	24	Melhoria no processo de recolha de dados, nomeadamente em termos de fontes de informação. Assim, recolheu-se, pela 1.ª vez, junto das instituições de acolhimento públicas e privadas os dados seguintes: 1) docentes do ensino superior não registados nas unidades de I&D; 2) contratos e bolseiros de investigação financiados directamente pelas instituições de acolhimento ou outras instituições; 3) doutorandos não bolseiros de investigação; e 4) estudantes de mestrado a completarem a dissertação.
			Inquérito ao Potencial Científico e Tecnológico Nacional - Sector Instituições - Subsector Hospitalar	GPEARI/MCTES	2009	29-Out-10		22-Nov-10	24	
			Inquérito ao Potencial Científico e Tecnológico Nacional - Sector Empresas	GPEARI/MCTES	2009	29-Out-10		22-Nov-10	24	
184	791	Estatísticas da Inovação	Inquérito Comunitário à Inovação (CIS 2008 Community Innovation Survey)	GPEARI/MCTES	2006-2008	30-Set-10		01-Jul-10	-91	
SOCIEDADE DA INFORMAÇÃO - Área 81										
Operações Estatísticas										
185	797	Inquérito à Utilização das TIC na Administração Pública	Utilização das Tecnologias da Informação e Comunicação na Administração Pública	UMIC/MCTES	2010	02-Nov-10	24-Jan-11		83	No 1º caso, a recolha de dados iniciou-se com atraso significativo, fruto da discussão entretanto introduzida sobre o universo de inquirição a considerar. Este facto, acabou por atrasar também a publicação dos dados relativos às Câmaras Municipais que são habitualmente publicados em conjunto.
			Utilização das Tecnologias da Informação e Comunicação pelas Câmaras Municipais	UMIC/MCTES	2010	02-Nov-10	24-Jan-11		83	
186	798	Inquérito à Utilização das TIC nas Famílias	Inquérito à Utilização das Tecnologias da Informação e Comunicação nas Famílias	INE / UMIC/MCTES	2010	05-Nov-10		05-Nov-10	0	

**Quadro 3 - Disponibilidade de informação, por Área Estatística e Actividade, em 2010**

Nº Or.	Operação Estatística			Entidade	Período de Refª	Data de Disponibilidade da Informação da Operação Estatística				Observações
	Actividade	Designação	Prevista			Previsível	Efectiva	Desvio (nº dias)		
1	2	3	4	5	6	7	8	9	10	11
187	799	Inquérito à Utilização das TIC nas Empresas	Inquérito à Utilização das Tecnologias da Informação e Comunicação pelas Empresas	INE / UMIC/MCTES	2010	04-Nov-10		04-Nov-10	0	
188	800	Recenseamento Escolar – Tecnologias da Informação e da Comunicação	Modernização Tecnológica das Escolas 2009/2010	GEPE/ME	Ano lectivo 2009/2010	30-Abr-10	28-Mar-11		332	De forma a articular esta informação com os dados das estatísticas da educação 2009/2010, esta operação estatística apenas foi lançada em Setembro de 2010 e os dados serão divulgados após a divulgação dos dados das EE 2009/2010.
189	801	Inquérito à Utilização das TIC nos Hospitais	Inquérito à Utilização das Tecnologias da Informação e Comunicação nos Hospitais	INE / UMIC/MCTES	2010	10-Nov-10		10-Nov-10	0	

**Legenda:** Disponibilidade de Informação transitada de anos anteriores.

**Quadro 4 - Edição de publicações, por Área Estatística, em 2010**

Nº Or.	Publicação	Entidade	Período de Refª	Data de Saída da Publicação				Suporte da Publicação			Observações
	Designação			Prevista	Previsível	Efectiva	Desvio (nº dias)	Papel	Internet	CD-Rom	
1	2	3	4	5	6	7	8	9	10	11	12
<b>ESTATÍSTICAS MULTITEMÁTICAS - Área 29</b>											
1	Portugal em Números 2008 - Edição 2010	INE	2008	18-Fev-10		23-Jun-10	125		X		Atraso no processo de edição da brochura devido ao volume de trabalho excepcional registado no final do ano, tendo a elaboração das publicações assumido carácter prioritário em detrimento da elaboração das brochuras promocionais.
				26-Fev-10		28-Jun-10	122	X			
2	País em Números - 1986-2009	INE	1986-2009	30-Dez-10	-	-	-			X	Suspensa - até haver resolução dos problemas de software da aplicação.
3	Anuário Estatístico de Portugal	INE	2008 (transitou do PA09)	17-Dez-09		29-Jan-10	43		X		Atraso devido aos trabalhos de tradução e melhorias de qualidade do Anuário.
				26-Fev-10		26-Mai-10	89	X		X	
				2009	16-Dez-10	23-Dez-10	7		X		Atraso devido aos trabalhos de tradução.
4	Anuário Estatístico de Portugal - Comemoração da 100ª Edição - 1865-2009	INE	1865-2009	14-Mai-10		20-Out-10	159	X	X		Publicação disponibilizada no Dia Mundial da Estatística.
5	Anuário Estatístico da Região Algarve 2009	INE	2009	29-Nov-10		29-Nov-10	0		X		
				7-Dez-10		23-Dez-10	16	X			Avaria da máquina digital na impressão.
6	Anuário Estatístico da Região Alentejo 2009	INE	2009	29-Nov-10		29-Nov-10	0		X		
				13-Dez-10		23-Dez-10	10	X			Avaria da máquina digital na impressão.
7	Anuário Estatístico da Região Lisboa 2009	INE	2009	29-Nov-10		29-Nov-10	0		X		
				16-Dez-10		21-Dez-10	5	X			Avaria da máquina digital na impressão.
8	Anuário Estatístico da Região Centro 2009	INE	2009	29-Nov-10		29-Nov-10	0		X		
				21-Dez-10		15-Dez-10	-6	X			
9	Anuário Estatístico da Região Norte 2009	INE	2009	29-Nov-10		29-Nov-10	0		X		
				27-Dez-10		10-Dez-10	-17	X			

**Quadro 4 - Edição de publicações, por Área Estatística, em 2010**

Nº Or.	Publicação	Entidade	Período de Refª	Data de Saída da Publicação				Suporte da Publicação			Observações
	Designação			Prevista	Previsível	Efectiva	Desvio (nº dias)	Papel	Internet	CD-Rom	
1	2	3	4	5	6	7	8	9	10	11	12
10	As Pessoas 2008 - Edição 2010	INE	2008	27-Jan-10		3-Mar-10	35		X		Atraso no processo de edição da brochura devido ao volume de trabalho excepcional registado no final do ano, tendo a elaboração das publicações assumido carácter prioritário em detrimento da elaboração das brochuras promocionais.
				5-Fev-10		27-Abr-10	81	X			Redefinição de prioridades no processo de impressão, necessidade de imprimir trabalhos não previstos, exemplo: inqueritos censos, RA, IDEF.
11	A Península Ibérica em Números/La Península Ibérica en Cifras 2008 - Edição 2009 (transitou do PA09)	INE	2008	28-Jan-10		1-Abr-10	63		X		A edição desta brochura é feita em parceria entre o INE-Portugal e o INE-Espanha, todo o processo composição, revisão e validação de provas é mais complexo e moroso não tendo sido possível assegurar o cumprimento das datas inicialmente previstas.
12	A Península Ibérica em Números/La Península Ibérica en Cifras 2009 - Edição 2010	INE	2009	17-Dez-10	02 Feb 11		47		X		Atraso na recolha de informação e validação pelo INE de Espanha.
13	Boletim Mensal de Estatística 2010	INE	Nov-09 (transitou do PA09)	29-Dez-09		4-Jan-10	6		X		Atraso devido à acumulação de trabalhos na edição.
			Dez-09	25-Jan-10		4-Fev-10	10		X		
			Jan-10	24-Fev-10		24-Fev-10	0		X		
			Fev-10	23-Mar-10		25-Mar-10	2		X		Atraso devido à acumulação de trabalhos na edição.
			Mar-10	26-Abr-10		3-Mai-10	7		X		Atraso no processo de edição das publicações devido a outros trabalhos.
			Abr-10	25-Mai-10		27-Mai-10	2		X		
			Mai-10	25-Jun-10		25-Jun-10	0		X		
			Jun-10	23-Jul-10		23-Jul-10	0		X		
			Jul-10	24-Ago-10		24-Ago-10	0		X		
			Ago-10	23-Set-10		28-Set-10	5		X		Atraso devido a trabalhos não calendarizados - Censos 2011.
			Set-10	26-Out-10		26-Out-10	0		X		
			Out-10	24-Nov-10		23-Nov-10	-1		X		
			Nov-10	28-Dez-10		29-Dez-10	1		X		Atraso na recepção dos resumos dos destaques.

**Quadro 4 - Edição de publicações, por Área Estatística, em 2010**

Nº Or.	Publicação	Entidade	Período de Ref <sup>a</sup>	Data de Saída da Publicação				Suporte da Publicação			Observações
	Designação			Prevista	Previsível	Efectiva	Desvio (nº dias)	Papel	Internet	CD-Rom	
1	2	3	4	5	6	7	8	9	10	11	12
14	O Território - Região Alentejo 2008 - Edição 2010	INE	2008	28-Jan-10		24-Fev-10	27		X		Atraso no processo de edição da brochura devido ao volume de trabalho excepcional registado no final do ano, tendo a elaboração das publicações assumido carácter prioritário em detrimento da elaboração das brochuras promocionais.
				4-Jan-10		14-Mai-10	130	X			Problemas técnicos impossibilitaram a impressão das brochuras com a qualidade desejada, foi por isso necessário refazer alguns elementos atrasando assim a saída em papel.
15	O Território - Região Algarve 2008 - Edição 2010	INE	2008	28-Jan-10		24-Fev-10	27		X		Atraso no processo de edição da brochura devido ao volume de trabalho excepcional registado no final do ano, tendo a elaboração das publicações assumido carácter prioritário em detrimento da elaboração das brochuras promocionais.
				12-Jan-10		7-Mai-10	115	X			Problemas técnicos impossibilitaram a impressão das brochuras com a qualidade desejada, foi por isso necessário refazer alguns elementos atrasando assim a saída em papel.
16	O Território - Região Centro 2008 - Edição 2010	INE	2008	28-Jan-10		24-Fev-10	27		X		Atraso no processo de edição da brochura devido ao volume de trabalho excepcional registado no final do ano, tendo a elaboração das publicações assumido carácter prioritário em detrimento da elaboração das brochuras promocionais.
				18-Jan-10		6-Mai-10	108	X			Problemas técnicos impossibilitaram a impressão das brochuras com a qualidade desejada, foi por isso necessário refazer alguns elementos atrasando assim a saída em papel.
17	O Território - Região Lisboa 2008 - Edição 2010	INE	2008	28-Jan-10		24-Fev-10	27		X		Atraso no processo de edição da brochura devido ao volume de trabalho excepcional registado no final do ano, tendo a elaboração das publicações assumido carácter prioritário em detrimento da elaboração das brochuras promocionais.
				22-Jan-10		28-Abr-10	96	X			Problemas técnicos impossibilitaram a impressão das brochuras com a qualidade desejada, foi por isso necessário refazer alguns elementos atrasando assim a saída em papel.

**Quadro 4 - Edição de publicações, por Área Estatística, em 2010**

Nº Or.	Publicação	Entidade	Período de Refª	Data de Saída da Publicação				Suporte da Publicação			Observações
	Designação			Prevista	Previsível	Efectiva	Desvio (nº dias)	Papel	Internet	CD-Rom	
1	2	3	4	5	6	7	8	9	10	11	12
18	O Território - Região Norte 2008 - Edição 2010	INE	2008	28-Jan-10		24-Fev-10	27		X		Atraso no processo de edição da brochura devido ao volume de trabalho excepcional registado no final do ano, tendo a elaboração das publicações assumido carácter prioritário em detrimento da elaboração das brochuras promocionais.
				28-Jan-10		3-Mai-10	95	X			Problemas técnicos impossibilitaram a impressão das brochuras com a qualidade desejada, foi por isso necessário refazer alguns elementos atrasando assim a saída em papel.
19	REVSTAT - STATISTICAL JOURNAL, VOLUME 8, Nº. 1, June 2010	INE	Jun-10	30-Jun-10		24-Jun-10	-6	X	X		
20	REVSTAT - STATISTICAL JOURNAL, VOLUME 8, Nº. 2, November 2010	INE	Nov-10	30-Nov-10		11-Nov-10	-19		X		
				3-Dez-10		11-Nov-10	-22	X			
21	Homens e Mulheres em Portugal / Men and Women in Portugal - 2010	INE	2010	17-Mar-10		23-Abr-10	37		X		Atraso na entrega de originais para composição, por alteração de prioridades.
				26-Mar-10		16-Abr-10	21	X			
22	A Actividade Económica 2008 - Edição 2009 (transitou do PA09)	INE	2008	17-Nov-09		5-Jan-10	49		X		Atraso no processo de edição da brochura devido ao volume de trabalho excepcional registado no final do ano, tendo a elaboração das publicações assumido carácter prioritário em detrimento da elaboração das brochuras promocionais.
				23-Nov-09		7-Jan-10	45	X			
<b>POPULAÇÃO - Área 31</b>											
23	Estatísticas Demográficas 2009	INE	2009	28-Out-10		23-Nov-10	26		X		Atraso na entrega de originais para composição.
				12-Nov-10		13-Dez-10	31	X			
24	Revista de Estudos Demográficos Nº 47	INE	1º Sem. 10	30-Jun-10		8-Jun-10	-22		X		
				2-Jul-10		29-Jun-10	-3	X			

**Quadro 4 - Edição de publicações, por Área Estatística, em 2010**

Nº Or.	Publicação	Entidade	Período de Refª	Data de Saída da Publicação				Suporte da Publicação			Observações
	Designação			Prevista	Previsível	Efectiva	Desvio (nº dias)	Papel	Internet	CD-Rom	
1	2	3	4	5	6	7	8	9	10	11	12
25	Revista de Estudos Demográficos Nº 48	INE	2º Sem. 10	30-Nov-10		30-Nov-10	0		X		
				10-Dez-10		17-Dez-10	7	X			Redefinição de prioridades no processo de impressão, necessidade de imprimir trabalhos não previstos.
TRABALHO, EMPREGO E DESEMPREGO - Área 34											
26	Estatísticas do Emprego	INE	4º trim. 09	17-Fev-10		17-Fev-10	0		X		
			1º trim. 10	18-Mai-10		18-Mai-10	0		X		
			2º trim. 10	17-Ago-10		17-Ago-10	0		X		
			3º trim. 10	17-Nov-10		17-Nov-10	0		X		
27	Boletim Estatístico	GEP/MTSS	Dez-09	01-Fev-10		29-Jan-10	-3		X		
			Jan-10	02-Mar-10		02-Mar-10	0		X		Publicação conjunta.
			Fev-10	30-Mar-10		02-Mar-10	-28		X		
			Mar-10	30-Abr-10		31-Mar-10	-30		X		
			Abr-10	31-Mai-10		29-Abr-10	-32		X		
			Mai-10	30-Jun-10		01-Jun-10	-29		X		
			Jun-10	30-Jul-10		30-Jun-10	-30		X		
			Jul-10	30-Ago-10		12-Ago-10	-18		X		
			Ago-10	30-Set-10		02-Set-10	-28		X		
			Set-10	02-Nov-10		30-Set-10	-33		X		
			Out-10	30-Nov-10		08-Nov-10	-22		X		
			Nov-10	30-Dez-10		07-Dez-10	-23		X		
28	Inquérito Trimestral aos Empregos Vagos	GEP/MTSS	3º trim. 09	29-Dez-10		21-Dez-10	-8	X	X		
			4º trim. 09	31-Mar-10		19-Mar-10	-12	X			

**Quadro 4 - Edição de publicações, por Área Estatística, em 2010**

Nº Or.	Publicação	Entidade	Período de Refª	Data de Saída da Publicação				Suporte da Publicação			Observações
	Designação			Prevista	Previsível	Efectiva	Desvio (nº dias)	Papel	Internet	CD-Rom	
1	2	3	4	5	6	7	8	9	10	11	12
			1º trim. 10	29-Jun-10	-			X			Não publicadas. Resultados ainda em análise.
			2º trim. 10	28-Set-10	-			X			
29	Inquérito aos Ganhos e Duração do Trabalho	GEP/MTSS	Out-09	14-Mai-10		26-Mai-10	12		X		Atraso devido a desajustamento / insuficiência de recursos humanos.
				30-Jun-10		21-Jun-10	-9	X			
			Abr-10	15-Nov-10	15-Fev-11		92		X		Atrasado. Encontra-se em curso o estudo para implementação da recolha on-line.
				29-Dez-10	30-Jun-11		183	X			A publicação será anual, incluindo os 2 semestres (Abril e Outubro).
30	Acidentes de Trabalho	GEP/MTSS	2008 (síntese)	30-Jul-10		19-Ago-10	20		X		Atraso devido a desajustamento / insuficiência de recursos humanos.
			2008 (Publicação)	30-Set-10		28-Set-10	-2		X		
31	Greves	GEP/MTSS	2008 (síntese)	30-Set-10	-	-	-				Suspensa. Interrupção na recolha de informação sobre greves de pluriempresa em 2008.
			2008 (Publicação)	29-Out-10	-	-	-		X		
32	Quadros de Pessoal	GEP/MTSS	2008 (síntese)	29-Jan-10		19-Jan-10	-10		X		
			2008 (Publicação)	26-Fev-10		20-Abr-10	53				Indisponibilidade de recursos humanos.
			2009 (síntese)	30-Nov-10		21-Dez-10	21		X		Atraso devido a desajustamento / insuficiência de recursos humanos.
33	Balanço Social	GEP/MTSS	2008 (síntese)	12-Mar-10		28-Abr-10	47		X		Indisponibilidade de recursos humanos.
			2008 (Publicação)	2-Abr-10		24-Jun-10	83		X		Atraso devido a desajustamento / insuficiência de recursos humanos.
34	Inquérito aos Salários por Profissões na Construção	GEP/MTSS	Out-09	15-Fev-10		24-Mar-10	37	X	X		Em simultâneo, foi realizado pela primeira vez o inquérito de Janeiro via Internet, o que provocou o atraso verificado.
			Jan-10	17-Mai-10		17-Mai-10	0	X	X		
			Abr-10	13-Ago-10		2-Ago-10	-11	X	X		

**Quadro 4 - Edição de publicações, por Área Estatística, em 2010**

Nº Or.	Publicação	Entidade	Período de Refª	Data de Saída da Publicação				Suporte da Publicação			Observações
	Designação			Prevista	Previsível	Efectiva	Desvio (nº dias)	Papel	Internet	CD-Rom	
1	2	3	4	5	6	7	8	9	10	11	12
			Jul-10	14-Nov-10		24-Out-10	-21		X		
35	Inquérito ao Custo da Mão-de-Obra	GEP/MTSS	2008	31-Dez-10	14-Jan-11		14		X		Atraso devido a desajustamento / insuficiência de recursos humanos.
RENDIMENTO E CONDIÇÕES DE VIDA - Área 35											
36	Sobre a pobreza, as desigualdades e a privação material em Portugal	INE	2004-2009	23-Set-10		20-Out-10	27		X		Esta publicação constituiu a forma privilegiada de o INE se associar às comemorações de “2010 Ano Europeu do Combate à Pobreza e à Exclusão Social”, numa data próxima do Dia Internacional de Erradicação da Pobreza (17 de Outubro), e em simultâneo com a primeira celebração do Dia Mundial da Estatística (20 de Outubro). No PA foi planeada com título provisório, "Rendimento e condições de vida em Portugal 2004-2009".
				1-Out-10		20-Out-10	19	X			
EDUCAÇÃO, FORMAÇÃO E APRENDIZAGEM - Área 36											
37	Estatísticas da Educação - 2008/2009	GEPE/ME	2008/2009	31-Mar-10		31-Mai-10	61		X		Necessidade de garantir a taxa de resposta de 100% e necessidade de incluir as novas áreas de educação e formação.
38	Estatísticas da Educação - 2008/2009 - Jovens	GEPE/ME	2008/2009	9-Abr-10		13-Set-10	157		X		Devido ao atraso que se verificou na produção das Estatísticas da Educação 2008/2009, a calendarização da presente publicação foi reprogramada.
				7-Mai-10	-	-	-	X			Não vai ser editada em papel.
39	Estatísticas da Educação - 2008/2009 - Adultos	GEPE/ME	2008/2009	16-Abr-10		29-Out-10	196		X		Devido ao atraso que se verificou na produção das Estatísticas da Educação 2008/2009, a calendarização da presente publicação foi reprogramada.
				14-Mai-10	-	-	-	X			Não vai ser editada em papel.
40	Perfil do Aluno 2008/2009	GEPE/ME	2008/2009	30-Abr-10		29-Out-10	182		X		Devido ao atraso que se verificou na produção das Estatísticas da Educação 2008/2009, a calendarização da presente publicação foi reprogramada.
				31-Mai-10	-	-	-	X			Não vai ser editada em papel.

**Quadro 4 - Edição de publicações, por Área Estatística, em 2010**

Nº Or.	Publicação	Entidade	Período de Refª	Data de Saída da Publicação				Suporte da Publicação			Observações
	Designação			Prevista	Previsível	Efectiva	Desvio (nº dias)	Papel	Internet	CD-Rom	
1	2	3	4	5	6	7	8	9	10	11	12
41	Perfil do Docente 2008/2009	GEPE/ME	2008/2009	30-Abr-10		1-Set-10	124		X		Devido ao atraso que se verificou na produção das Estatísticas da Educação 2008/2009, a calendarização da presente publicação foi reprogramada.
				31-Mai-10	-	-	-	X			Não vai ser editada em papel.
42	Educação em Números - 2010	GEPE/ME	2008/2009	31-Mai-10		15-Set-10	107		X		Devido ao atraso que se verificou na produção das Estatísticas da Educação 2008/2009, a calendarização da presente publicação foi reprogramada.
43	Estatísticas do Ensino Superior - Registo Biográfico de Docentes do Ensino Superior - REBIDES - 2009	GPEAR/ MCTES	Ano lectivo 2009/2010	30-Nov-10	-				X		Publicação em fase de revisão.
44	Estatísticas do Ensino Superior - Registo de Alunos Inscritos e Diplomados do Ensino Superior - RAIDES - 2009-2010	GPEAR/ MCTES	Ano lectivo 2009/2010	30-Nov-10		18-Jun-10	-165		X		
45	Estatísticas do Ensino Superior	GPEAR/ MCTES	1997-2010 (Inscritos)	31-Dez-10	-				X		Estas publicações encontram-se em fase de revisão, não sendo possível, por esse motivo, actualizar a data inicialmente prevista.
			1997-2009 (Diplomados)	31-Dez-10	-				X		
CULTURA, DESPORTO E LAZER – Área 37											
46	Estatísticas da Cultura 2009	INE	2009	17-Dez-10		17-Dez-10	0		X		
SAÚDE E INCAPACIDADES - Área 38											
47	Centros de Saúde e Hospitais - Recursos e Produção do SNS (transitou do PA09)	DGS/MS	2008	31-Dez-09		16-Abr-10	106		X		O atraso observado resultou da necessidade de proceder a uma revisão exaustiva dos dados recebidos, conjuntamente com o INE.
48	Elementos Estatísticos / Saúde	DGS/MS	2008	31-Out-10		24-Dez-10	54		X		Atraso resultante da falta de recursos humanos.
49	O Risco de Morrer em Portugal	DGS/MS	2007	31-Out-10	-				X		Informação dependente do acesso a dados detalhados sobre mortalidade, a disponibilizar pelo INE.
50	Doenças de Declaração Obrigatória	DGS/MS	2008 (transitou do PA09)	30-Out-09		15-Fev-10	108		X		O atraso observado deve-se à insuficiência de recursos humanos.
			2005-2009	31-Out-10	-				X		

**Quadro 4 - Edição de publicações, por Área Estatística, em 2010**

Nº Or.	Publicação	Entidade	Período de Refª	Data de Saída da Publicação				Suporte da Publicação			Observações
	Designação			Prevista	Previsível	Efectiva	Desvio (nº dias)	Papel	Internet	CD-Rom	
1	2	3	4	5	6	7	8	9	10	11	12
SISTEMA DE INDICADORES SOCIAIS - Área 42											
51	Indicadores Sociais	INE	2008	6-Jan-10		29-Dez-09	-8		X		
				26-Mar-10		14-Jan-10	-71	X			
			2009	29-Dez-10		29-Dez-10	0		X		
AMBIENTE – Área 46											
52	Estatísticas do Ambiente 2009	INE	2009	21-Dez-10		20-Dez-10	-1		X		
CONTAS NACIONAIS - Área 50											
53	Conta Satélite da Saúde 2000-2008	INE	2000-2008	28-Jun-10		26-Nov-10	151		X		Versão definitiva disponibilizada a 26/11/10. O replaneamento desta publicação teve por objectivo incluir também a conta de 2008 (para além das contas de 2006 e 2007, disponíveis anteriormente), mas agora na Base 2006.
54	Contas Económicas da Agricultura 1980-2009	INE	1980-2009	4-Nov-10		3-Nov-10	-1		X		
55	Contas Regionais 1995-2007 / Retropolação da Base 2006	INE	1995-2007	8-Out-10	1-Jul-11		266		X		Adiado tendo como objectivo a integração de informação relativa ao ano 2008, pelo que o período de referência passará a ser 1995-2008.
CONJUNTURA ECONÓMICA E PREÇOS – Área 51											
56	Síntese Económica de Conjuntura 2010	INE	Dez-09	20-Jan-10		20-Jan-10	0		X		
			Jan-10	18-Fev-10		18-Fev-10	0		X		
			Fev-10	17-Mar-10		17-Mar-10	0		X		
			Mar-10	20-Abr-10		20-Abr-10	0		X		
			Abr-10	19-Mai-10		19-Mai-10	0		X		
			Mai-10	21-Jun-10		21-Jun-10	0		X		
			Jun-10	19-Jul-10		19-Jul-10	0		X		
			Jul-10	18-Ago-10		19-Ago-10	1		X		Por lapso a data de difusão indicada no portal era 19 Agosto, daí a opção por divulgar nesse dia.

**Quadro 4 - Edição de publicações, por Área Estatística, em 2010**

Nº Or.	Publicação	Entidade	Período de Refª	Data de Saída da Publicação				Suporte da Publicação			Observações
	Designação			Prevista	Previsível	Efectiva	Desvio (nº dias)	Papel	Internet	CD-Rom	
1	2	3	4	5	6	7	8	9	10	11	12
			Ago-10	17-Set-10		17-Set-10	0		X		
			Set-10	20-Out-10		20-Out-10	0		X		
			Out-10	18-Nov-10		18-Nov-10	0		X		
			Nov-10	21-Dez-10		21-Dez-10	0		X		
<b>EMPRESAS – Área 52</b>											
57	A Actividade Económica 2009 - Edição 2010	INE	2009	11-Nov-10		7-Dez-10	26		X		O processo de edição da brochura ocupou um número de dias superior ao previsto para a revisão de provas devido à necessidade de análise e adaptação dos conteúdos ao formato final da brochura.
				19-Nov-10		20-Dez-10	31	X			
58	Empresas em Portugal 2008	INE	2008	23-Abr-10		23-Abr-10	0		X		
				27-Abr-10		14-Jun-10	48	X			Avaria numa das máquinas de offset o que provocou atrasos na impressão dos trabalhos existentes na secção de artes gráficas.
59	Estudo da Demografia das Empresas e Estabelecimentos e da Mobilidade dos Trabalhadores	GEP/MTSS	2008 (Demografia das Empresas)	31-Ago-10		31-Mai-10	-92		X		
			2008 (Mobilidade dos Trabalhadores)	29-Out-10		30-Jul-10	-91		X		Referente ao período de 2006 a 2008.
<b>ADMINISTRAÇÕES PÚBLICAS - Área 54</b>											
60	Estatísticas das Receitas Fiscais 2000-2008	INE	2000-2008	22-Dez-10		23-Dez-10	1		X		Atraso na entrega de originais da publicação.
<b>AGRICULTURA E FLORESTA – Área 60</b>											
61	Estatísticas Agrícolas 2009	INE	2009	21-Jul-10		16-Jul-10	-5		X		
				30-Jul-10		20-Jul-10	-10	X			
62	Boletim Mensal da Agricultura e Pescas 2010	INE	Jan-10	22-Jan-10		22-Jan-10	0		X		
			Fev-10	22-Fev-10		17-Fev-10	-5		X		
			Mar-10	19-Mar-10		19-Mar-10	0		X		

Quadro 4 - Edição de publicações, por Área Estatística, em 2010

Nº Or.	Publicação	Entidade	Período de Refª	Data de Saída da Publicação				Suporte da Publicação			Observações
	Designação			Prevista	Previsível	Efectiva	Desvio (nº dias)	Papel	Internet	CD-Rom	
1	2	3	4	5	6	7	8	9	10	11	12
			Abr-10	22-Abr-10		22-Abr-10	0		X		
			Mai-10	21-Mai-10		21-Mai-10	0		X		
			Jun-10	23-Jun-10		22-Jun-10	-1		X		
			Jul-10	21-Jul-10		20-Jul-10	-1		X		
			Ago-10	20-Ago-10		19-Ago-10	-1		X		
			Set-10	21-Set-10		20-Set-10	-1		X		
			Out-10	22-Out-10		22-Out-10	0		X		
			Nov-10	22-Nov-10		22-Nov-10	0		X		
			Dez-10	23-Dez-10		22-Dez-10	-1		X		
PESCAS – Área 61											
63	Estatísticas Mensais da Pesca	DGPA/MADRP	Nov-09	05-Jan-10		05-Jan-10	0		X		
			Dez-09	01-Fev-10		01-Fev-10	0		X		
			Jan-10	1-Mar-10		1-Mar-10	0		X		
			Fev-10	1-Abr-10		1-Abr-10	0		X		
			Mar-10	3-Mai-10		30-Abr-10	-3		X		
			Abr-10	1-Jun-10		1-Jun-10	0		X		
			Mai-10	1-Jul-10		30-Jun-10	-1		X		
			Jun-10	2-Ago-10		30-Jul-10	-3		X		
			Jul-10	1-Set-10		1-Set-10	0		X		
			Ago-10	1-Out-10		1-Out-10	0		X		
			Set-10	2-Nov-10		29-Out-10	-4		X		
			Out-10	2-Dez-10		30-Nov-10	-2		X		
			Nov-10	31-Dez-10		31-Dez-10	0		X		

**Quadro 4 - Edição de publicações, por Área Estatística, em 2010**

Nº Or.	Publicação	Entidade	Período de Refª	Data de Saída da Publicação				Suporte da Publicação			Observações
	Designação			Prevista	Previsível	Efectiva	Desvio (nº dias)	Papel	Internet	CD-Rom	
1	2	3	4	5	6	7	8	9	10	11	12
64	Datapescas	DGPA/MADRP	4º trim. 09	1-Mar-10		08-Fev-10	-21		X		
			1º trim. 10	31-Mai-10		21-Mai-10	-10		X		
			2º trim. 10	31-Ago-10		25-Ago-10	-6		X		
			3º trim. 10	30-Nov-10		30-Nov-10	0		X		
65	Estatísticas da Pesca 2009	INE / DGPA/MADRP	2009	31-Mai-10		31-Mai-10	0		X		
				9-Jun-10		21-Jun-10	12	X			Avaria numa das máquinas de offset o que provocou atrasos na impressão dos trabalhos existentes na secção de artes gráficas.
66	Recursos da Pesca	DGPA/MADRP	2009	2-Ago-10		22-Jul-10	-11		X		
<b>INDÚSTRIA E ENERGIA – Área 65</b>											
67	Estatísticas da Produção Industrial	INE	2008 (transitou do PA09)	16-Dez-09		05-Nov-10	324		X		Atraso na recepção dos microdados.
			2009	27-Dez-10		29-Dez-10	2		X		O desvio registado de 2 dias deve-se a demora na revisão e aprovação dos originais.
68	Estatísticas Rápidas de Energias Renováveis	DGEG/MEID	Set-09 (transitou do PA09)	02-Dez-09		15-Jan-10	44		X		Feita conjuntamente com a do mês de Out, por falta de disponibilidade dos recursos humanos.
			Out-09	04-Jan-10		15-Jan-10	11		X		Feita conjuntamente com a do mês de Set, por falta de disponibilidade dos recursos humanos.
			Nov-09	01-Fev-10		08-Mar-10	35		X		Feita conjuntamente com a do mês de Dez, por falta de disponibilidade dos recursos humanos.
			Dez-09	03-Mar-10		08-Mar-10	5		X		Feita conjuntamente com a do mês de Nov., por falta de disponibilidade dos recursos humanos.
			Jan-10	05-Abr-10		16-Abr-10	11		X		A publicação de Jan e Fev foi conjunta devido ao atraso na elaboração de Jan por dificuldades de disponibilidade de recursos humanos.
			Fev-10	03-Mai-10		16-Abr-10	-17		X		
			Mar-10	01-Jun-10		20-Mai-10	-12		X		
			Abr-10	01-Jul-10		24-Jun-10	-7		X		

**Quadro 4 - Edição de publicações, por Área Estatística, em 2010**

Nº Or.	Publicação	Entidade	Período de Refª	Data de Saída da Publicação				Suporte da Publicação			Observações
	Designação			Prevista	Previsível	Efectiva	Desvio (nº dias)	Papel	Internet	CD-Rom	
1	2	3	4	5	6	7	8	9	10	11	12
			Mai-10	02-Ago-10		16-Jul-10	-17		X		
			Jun-10	31-Ago-10		18-Ago-10	-13		X		
			Jul-10	01-Out-10		28-Set-10	-3		X		
			Ago-10	02-Nov-10		23-Nov-10	21		X		Atraso por falta de recursos humanos. Publicação conjunta de Ago/Set.
			Set-10	02-Dez-10		23-Nov-10	-9		X		
69	Estatísticas Rápidas de Petróleo, Gás Natural e Carvão	DGEG/MEID	Ago-09 (transitou do PA09)	2-Nov-09		6-Abr-10	155		X		A implementação da liberalização do mercado do GN levantou problemas da recolha de informação aos operadores que ainda não estão totalmente solucionados. Atrasos no envio da informação por parte dos operadores. Publicação conjunta de três meses, sem dados do GN.
			Set-09 (transitou do PA09)	2-Dez-09		6-Abr-10	125		X		
			Out-09	4-Jan-10		6-Abr-10	92				Atrasos no envio da informação por parte dos operadores do GN. Publicação conjunta dos últimos três meses, sem dados do GN.
			Nov-09	1-Fev-10		9-Abr-10	67				Atrasos no envio da informação por parte dos operadores do GN. Publicação conjunta dos dois meses, sem dados do GN.
			Dez-09	3-Mar-10		9-Abr-10	37				
			Jan-10	5-Abr-10		19-Abr-10	14		X		Atrasos no envio da informação por parte dos operadores. A implementação da liberalização do mercado do GN levantou problemas da recolha de informação aos operadores que estão agora quase solucionados.
			Fev-10	3-Mai-10		28-Mai-10	25		X		
			Mar-10	1-Jun-10		24-Jun-10	23		X		
			Abr-10	1-Jul-10		5-Jul-10	4		X		
			Mai-10	2-Ago-10		9-Ago-10	7		X		Atraso no envio dos dados por alguns dos operadores.
			Jun-10	31-Ago-10		17-Set-10	17		X		
			Jul-10	1-Out-10		26-Nov-10	56		X		
			Ago-10	2-Nov-10		26-Nov-10	24		X		Atraso do envio de informação por parte dos operadores. Publicação conjunta de Jul/Ago.
			Set-10	2-Dez-10		29-Nov-10	-3		X		

**Quadro 4 - Edição de publicações, por Área Estatística, em 2010**

Nº Or.	Publicação	Entidade	Período de Refª	Data de Saída da Publicação				Suporte da Publicação			Observações
	Designação			Prevista	Previsível	Efectiva	Desvio (nº dias)	Papel	Internet	CD-Rom	
1	2	3	4	5	6	7	8	9	10	11	12
70	Boletim de Minas	DGEG/MEID	2008 (transitou do PA09)	3-Ago-09		2-Jul-10	333		X		Dificuldades na nova aplicação do tratamento de dados das Minas e Pedreiras. Os dados das Pedreiras são estimados.
			2009	2-Jul-10		2-Jul-10	0		X		
			2010	17-Dez-10	31-Mar-11		104		X		Alteração do sistema informático, o que dificultou a transferência de dados para a base de dados para tratamento e elaboração das publicações.
71	Indústria Extractiva	DGEG/MEID	2008 (transitou do PA09)	30-Set-09		02-Jul-10	275		X		Dificuldades na nova aplicação do tratamento de dados das Minas e Pedreiras. Os dados das Pedreiras são estimados.
			2009	3-Dez-10	30-Jun-11		209		X		Alteração do sistema informático, o que dificultou a transferência de dados para a base de dados para tratamento e elaboração das publicações.
72	Factura Energética	DGEG/MEID	2009	30-Abr-10		30-Abr-10	0		X		
CONSTRUÇÃO E HABITAÇÃO – Área 66											
73	Estatísticas da Construção e Habitação 2009	INE	2009	30-Jul-10		30-Jul-10	0		X		
				12-Ago-10		13-Ago-10	1	X			Atraso no processo de análise e aprovação da publicação.
COMÉRCIO INTERNO - Área 70											
74	Estabelecimentos Comerciais 2008 - Unidades Dimensão Relevante	INE	2008	1-Jun-10		31-Mai-10	-1		X		
TRANSPORTES – Área 71											
75	Estatísticas dos Transportes 2009	INE	2009	25-Out-10		29-Out-10	4		X		Atraso na recepção dos dados do transporte marítimo.
TURISMO – Área 73											
76	Estatísticas do Turismo 2009	INE	2009	14-Jul-10		12-Jul-10	-2		X		
				23-Jul-10		16-Jul-10	-7	X			

**Quadro 4 - Edição de publicações, por Área Estatística, em 2010**

Nº Or.	Publicação	Entidade	Período de Refª	Data de Saída da Publicação				Suporte da Publicação			Observações
	Designação			Prevista	Previsível	Efectiva	Desvio (nº dias)	Papel	Internet	CD-Rom	
1	2	3	4	5	6	7	8	9	10	11	12
77	Tourism Statistics 2009	INE	2009	15-Set-10		22-Nov-10	68		X		Saíu em CD-ROM a 22 Nov. 2010.
				22-Set-10		-		X			
78	Turismo em 2009	TP/MEID	2009	30-Dez-10	30-Jan-11		31		X		Para a edição em papel destas publicações estava prevista a contratação externa destes serviços, mas a falta de resposta do Ministério das Finanças ao pedido de autorização de despesa, atrasou a edição das mesmas. Decidiu-se pela divulgação on-line, alterando-se a data prevista em conformidade.
79	Anuário de Turismo - 2009	TP/MEID	2009	30-Dez-10	30-Jan-11		31		X		
80	Os Resultados do Turismo	TP/MEID	Set-09 (transitou do PA09)	24-Nov-09		08-Jan-10	45		X		Este trabalho está afecto a uma única colaboradora que por necessidades de serviço teve de suspender a actividade planeada para desenvolver um outro trabalho urgente até ao final do ano de 2009.
			Out-09 (transitou do PA09)	28-Dez-09		13-Jan-10	16		X		
			Nov-09	25-Jan-10		21-Jan-10	-4		X		
			Dez-09	24-Fev-10		01-Mar-10	5		X		Este trabalho está afecto a uma única colaboradora que por necessidades de serviço teve de suspender a actividade planeada para desenvolver um outro trabalho urgente até ao final do ano de 2009.
			1º trim. 10	25-Mai-10		23-Mai-10	-2				
			2º trim. 10	24-Ago-10		01-Set-10	8		X		Alteração das prioridades e consequente revisão dos prazos.
			3º trim. 10	24-Nov-10		24-Nov-10	0		X		
81	Os Números do Turismo em Quadros	TP/MEID	Nov-09	14-Jan-10		15-Jan-10	1		X		A divulgação desta publicação está dependente da divulgação de dados de outras fontes, como esses dados só saíram no dia 15, não foi possível elaborar o documento antes.
			Dez-09	15-Fev-10		12-Fev-10	-3		X		
			Jan-10	17-Mar-10		15-Mar-10	-2		X		
			Fev-10	14-Abr-10		14-Abr-10	0		X		

**Quadro 4 - Edição de publicações, por Área Estatística, em 2010**

Nº Or.	Publicação	Entidade	Período de Refª	Data de Saída da Publicação				Suporte da Publicação			Observações
	Designação			Prevista	Previsível	Efectiva	Desvio (nº dias)	Papel	Internet	CD-Rom	
1	2	3	4	5	6	7	8	9	10	11	12
			Mar-10	17-Mai-10		10-Mai-10	-7		X		
			Abr-10	14-Jun-10		14-Jun-10	0		X		
			Mai-10	15-Jul-10		15-Jul-10	0		X		
			Jun-10	16-Ago-10		13-Ago-10	-3		X		
			Jul-10	14-Set-10		14-Set-10	0		X		
			Ago-10	15-Out-10		15-Out-10	0		X		
			Set-10	15-Nov-10		15-Nov-10	0		X		
			Out-10	15-Dez-10		13-Dez-10	-2		X		
82	Análise dos Mercados	TP/MEID		22-Jan-10		13-Jan-10	-9		X		Estes documentos são análises sobre os nossos mercados emissores, cuja edição depende dos dados disponíveis, podendo eventualmente haver algum atraso se isso significar alguma informação mais recente.
				04-Fev-10		10-Fev-10	6		X		
				20-Fev-10		03-Mar-10	11		X		
				15-Mar-10		12-Mar-10	-3		X		
				31-Mar-10		31-Mar-10	0		X		
				10-Out-10		10-Out-10	0		X		
				31-Dez-10		31-Dez-10	0		X		
83	As Termas em Portugal - 2009	TP/MEID	2009	30-Jul-10		21-Jul-10	-9		X		
84	O turismo em números	TP/MEID	Nov-09	14-Jan-10		14-Jan-10	0		X		
			Dez-09	15-Fev-10		15-Fev-10	0		X		
			Jan-10	17-Mar-10		17-Mar-10	0		X		
			Fev-10	14-Abr-10		14-Abr-10	0		X		
			Mar-10	17-Mai-10		10-Mai-10	-7		X		
			Abr-10	14-Jun-10		14-Jun-10	0		X		
			Mai-10	15-Jul-10		08-Jul-10	-7		X		
			Jun-10	16-Ago-10		16-Ago-10	0		X		

**Quadro 4 - Edição de publicações, por Área Estatística, em 2010**

Nº Or.	Publicação	Entidade	Período de Refª	Data de Saída da Publicação				Suporte da Publicação			Observações
	Designação			Prevista	Previsível	Efectiva	Desvio (nº dias)	Papel	Internet	CD-Rom	
1	2	3	4	5	6	7	8	9	10	11	12
			Jul-10	14-Set-10		09-Set-10	-5		X		
			Ago-10	15-Out-10		08-Out-10	-7		X		
			Set-10	15-Nov-10		09-Nov-10	-6		X		
			Out-10	15-Dez-10		10-Dez-10	-5		X		
85	Os mercados em fichas	TP/MEID	4º trim. 09	11-Mar-10		11-Mar-10	0		X		
			1º trim. 10	9-Jun-10		26-Mai-10	-14		X		
			2º trim. 10	8-Set-10		8-Set-10	0		X		
			3º trim. 10	9-Dez-10		9-Dez-10	0		X		
86	Previsões de Curto Prazo	TP/MEID	1ª Prev. 10	30-Jul-10		30-Jul-10	0		X		
			2ª Prev. 10	30-Set-10		29-Set-10	-1		X		
			3ª Prev. 10	30-Nov-10		30-Nov-10	0		X		
SERVIÇOS ESPECIALIZADOS – Área 74											
87	Estatísticas dos Serviços Prestados às Empresas 2009	INE	2009	20-Dez-10		15-Dez-10	-5		X		
CIÊNCIA E TECNOLOGIA - Área 80											
88	IPCTN08: Sumários Estatísticos	GPEARI /MCTES	2008	30-Abr-10		25-Jun-10	56		X		O desvio verificado na disponibilização desta publicação resultou da melhoria no processo de recolha de dados, nomeadamente em termos de fontes de informação. Assim, foram recolhidos novos dados: 1º) a partir do "Registo Biográfico de Docentes do Ensino Superior (REBIDES)" e das bases de dados da FCT; 2º) através de um processo complementar de levantamento administrativo de informação junto de instituições de ensino superior. De sublinhar o facto de a taxa de resposta no sector empresas ter aumentado de 74% para 83%, apesar do aumento do n.º de empresas a inquirir.
89	CIS2008: Sumários Estatísticos	GPEARI /MCTES	2006-2008	13-Ago-10		11-Nov-10	90		X		O atraso resultou de dificuldades na edição da publicação decorrentes da incapacidade da equipa de comunicação externa em dar resposta, em tempo útil, à reorganização da publicação.

**Quadro 4 - Edição de publicações, por Área Estatística, em 2010**

Nº Or.	Publicação	Entidade	Período de Refª	Data de Saída da Publicação				Suporte da Publicação			Observações
	Designação			Prevista	Previsível	Efectiva	Desvio (nº dias)	Papel	Internet	CD-Rom	
1	2	3	4	5	6	7	8	9	10	11	12
<b>SOCIEDADE DA INFORMAÇÃO - Área 81</b>											
90	A Modernização Tecnológica das Escolas 2008/2009	GEPE/ME	2008/2009	30-Abr-10		30-Jul-10	91		X		Devido ao atraso que se verificou na produção das Estatísticas da Educação 2008/2009, a calendarização da presente publicação foi reprogramada.
				31-Mai-10	-	-	-	X			Não vai ser editada em papel.
91	A Sociedade da Informação em Portugal	UMIC/MCTES	2009 (transita do PA09)	21-Dez-09		27-Jul-10	218		X		A actualização da publicação integral estruturada e definitiva dos dados foi reprogramada para o 3ª T de 2010 dada a magnitude do esforço a desenvolver no sentido do aperfeiçoamento da apresentação de dados (mais de 2000 indicadores), que têm vindo a ser publicados desde 2006. Acresce que a descontinuidade de série ocorrida de 2008 para 2009 nas estatísticas relativas à utilização das TIC nas empresas obrigou a cuidados metodológicos específicos na apresentação deste dados e respectiva compreensão.
<b>OUTRAS PUBLICAÇÕES</b>											
92	O INE: desafios do passado, desafios do futuro	INE	-	A definir		25-Jun-10			X		
				A definir		21-Mai-10		X			
93	O Instituto Nacional de Estatística 2010 (Versão pequena)	INE	2010	19-Fev-10		17-Jun-10		X			
94	Relatório de Actividades do INE e de Outras Entidades Intervenientes na Produção Estatística Nacional 2009	INE	2009	A definir		21-Set-10			X		
				A definir		10-Nov-10		X			
95	Plano de Actividades do INE e de Outras Entidades Intervenientes na Produção Estatística Nacional 2010	INE	2010	A definir		2-Mar-10			X		
				A definir		2-Mar-10		X			
96	Relatório e Contas 2009	INE	2009	A definir		28-Mai-10			X		
				A definir		28-Mai-10		X			
97	O Portal de estatísticas oficiais	INE	-	25-Jan-10		12-Mar-10			X		
				24-Fev-10		16-Mar-10		X			



### 1. ANÁLISE SINTÉTICA DO BALANÇO SOCIAL DO INE

O Balanço Social relativo à situação do INE em 31 de Dezembro de 2010, no que se refere aos seus recursos humanos, foi elaborado tendo em consideração os conceitos inerentes ao Balanço Social elaborado no contexto do Decreto-Lei Nº 190/96.

#### a) Total de trabalhadores no quadro

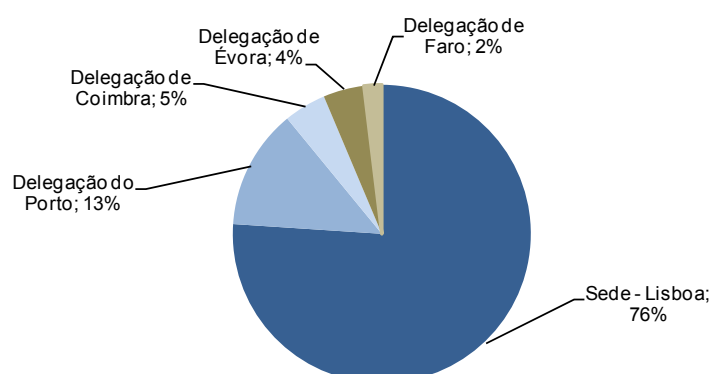
O número de trabalhadores que integravam o quadro do INE era de 676, face a 905 no final do ano anterior, o que representa um decréscimo significativo que se deveu essencialmente:

- Caducidade de contrato a termo 218
- Exoneração a pedido do trabalhador 5
- Cessação de comissão de serviço 1
- Morte 2
- Outros motivos 6

compensado parcialmente por entradas devido a<sup>(\*)</sup>:

- Processo concursal 2
- Mobilidade interna a órgãos ou serviços 1
- Regresso de pessoal do quadro 3
- Contratados a termo (RA 2009) 8

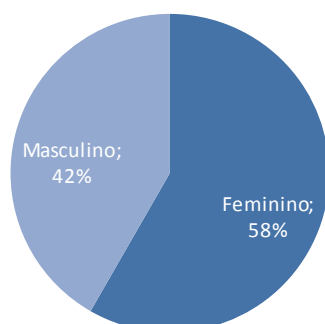
A saída dos trabalhadores por caducidade, 218 (79 técnicos superiores e 190 técnicos profissionais) deveu-se fundamentalmente à conclusão da recolha do Recenseamento Agrícola 2009.



(\*) A diferença deve-se à alteração das regras de preenchimento do Balanço Social que em 2010 deixou de incluir 11 trabalhadores em situação de pré-reforma.

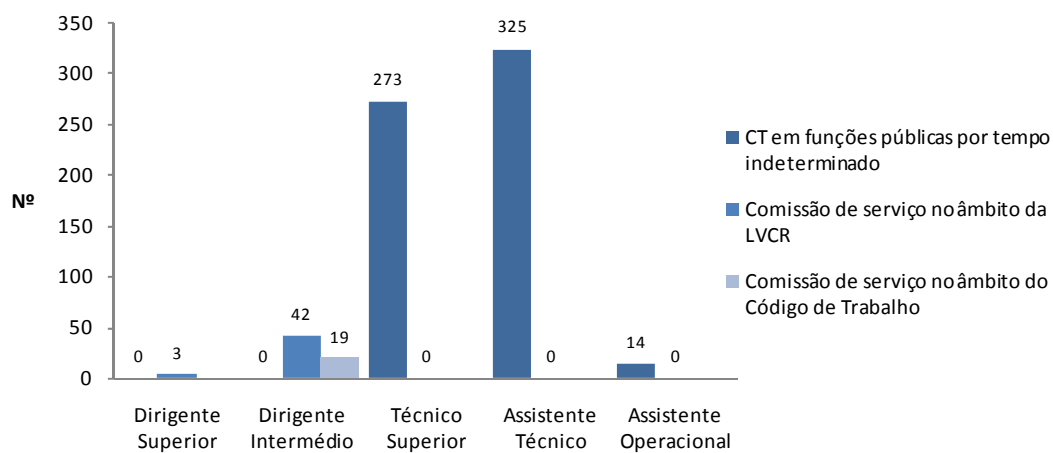
### b) Distribuição por género

Em 2010, cerca de 58% dos trabalhadores eram do género feminino.



### c) Distribuição por tipo de vínculo

O número de trabalhadores com Contrato de Trabalho em Funções Públicas por Tempo Indeterminado representava 90,5% do total, enquanto 9,5% se encontravam em Comissão de Serviço na condição de Dirigente Superior e de Dirigente Intermédio.



#### d) Distribuição por carreiras

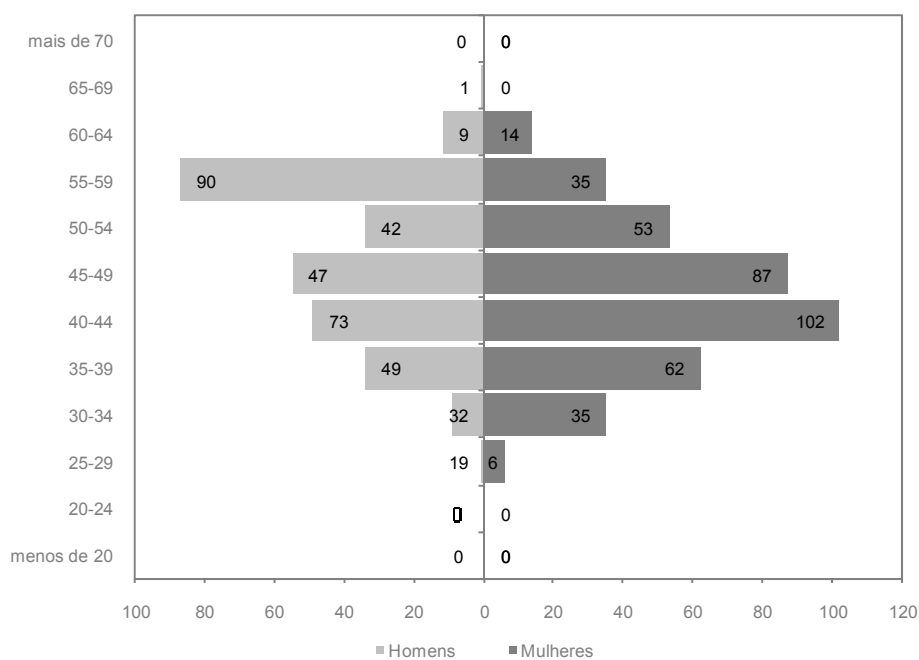
Em 31 de Dezembro a estrutura dos efectivos do INE era a seguinte:

Dirigentes	64
Técnicos Superiores	273
Assistentes Técnicos	325
Apoio Geral	14
Total	676

#### e) Estrutura etária

No final de Dezembro, 43,3% dos trabalhadores tinha entre 40 e 49 anos. A proporção de trabalhadores com menos de 35 anos representava 7,5% do total de trabalhadores (10,4% no caso da população feminina e 3,5% da população masculina) e 34,9% idade igual ou superior a 50 anos (28,9% da população feminina e 47,5% da masculina).

O leque etário era de 2,56, situando-se a média etária dos trabalhadores do INE ligeiramente acima de 46 anos, sendo de 49,2 anos na população masculina e de 45,3 anos na população feminina.



#### f) Estrutura de profissões

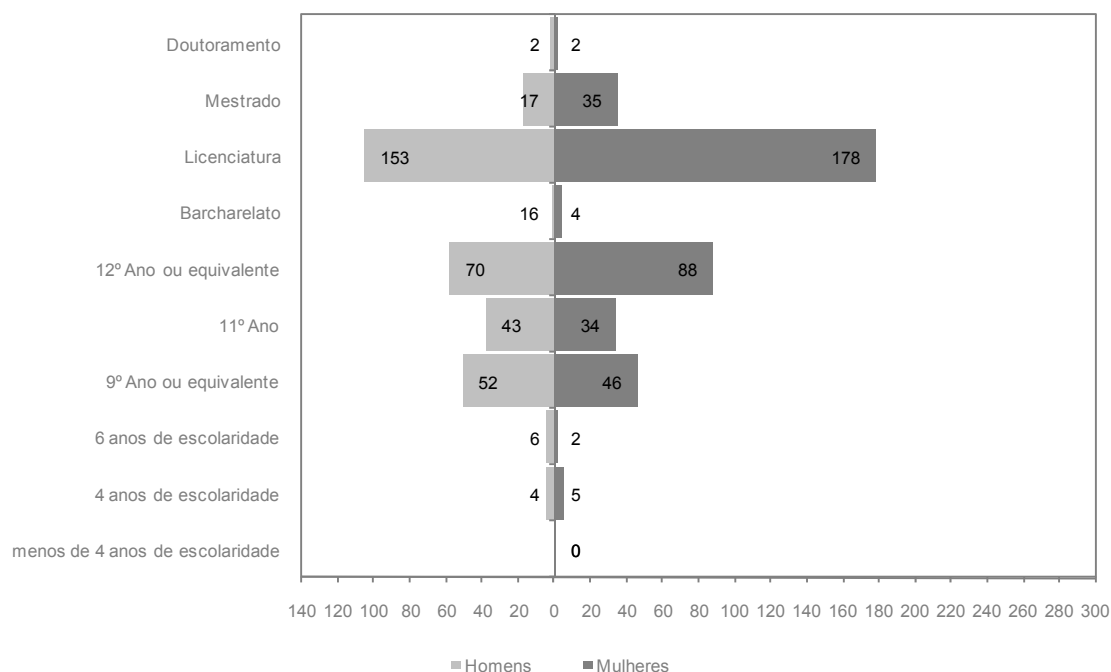
Do conjunto de trabalhadores, 49,9% eram Dirigentes e Quadros superiores, 48,1% profissionais qualificados e semi-qualificados e 2,1% pessoal não qualificado.

### g) Estrutura de habilitações

O nível de habilitações mais frequente era a licenciatura (42,0%), seguindo-se o 12º Ano ou equivalente (21,6%). De notar que 8,3% dos trabalhadores dispunham de Mestrado e Doutoramento, enquanto que 28,4% dos trabalhadores dispunham de habilitações inferiores ao 12º Ano.

Dos trabalhadores com pelo menos Licenciatura (50,3%), 52,8% eram do género feminino, enquanto que para os trabalhadores que possuíam o 12º Ano ou equivalente a proporção do género feminino era de 13,0%.

Proporcionalmente ao total dos trabalhadores, os trabalhadores do género feminino eram portadores de habilitações mais elevadas do que os do género masculino: 32,4% dos trabalhadores que dispunham de habilitações superiores ao 12º Ano (ou equivalente) eram do género feminino, enquanto apenas 18,6% dos trabalhadores nessa situação eram do género masculino. Por outro lado, e relativamente ao total de trabalhadores, 23,1% dos trabalhadores com habilitações iguais ou inferiores ao 12º Ano eram do género masculino e para as mesmas circunstâncias 25,9% eram do género feminino.



### h) Alterações na situação dos trabalhadores

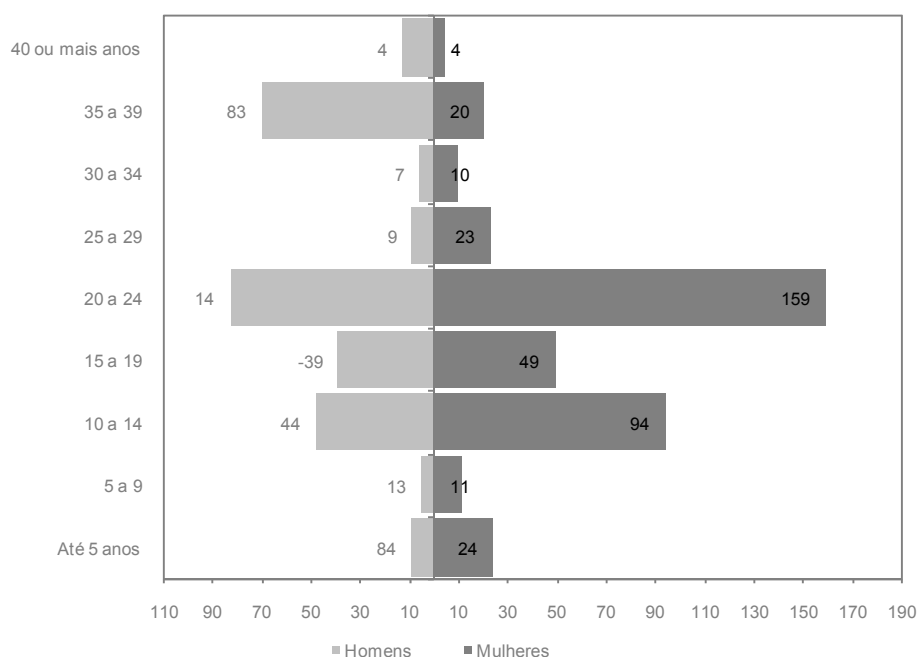
148 efectivos (a maior parte do género feminino) viram a sua situação profissional modificada em 2010 devido à ocorrência de três situações: alteração obrigatória do posicionamento remuneratório (43,9%), alteração do posicionamento remuneratório por opção gestionária (42,6%) e procedimentos concursais (13,5%).

### i) Antiguidade

A classe de antiguidade mais frequente era [20-24 anos], a qual abrangia 35,8% dos trabalhadores, seguindo-se, com 21%, a classe [10-14 anos].

A proporção de trabalhadores com menos de 10 anos de antiguidade, no final de Dezembro de 2010, era de apenas 7,2% do total, ao mesmo tempo que a importância relativa dos trabalhadores com 30 ou mais anos de antiguidade atingia 18,2%, sendo 72,4% do género masculino.

A antiguidade média destes trabalhadores era de cerca de 21 anos, sendo de 19,0 anos no caso das mulheres e 24,1 anos no caso dos homens.



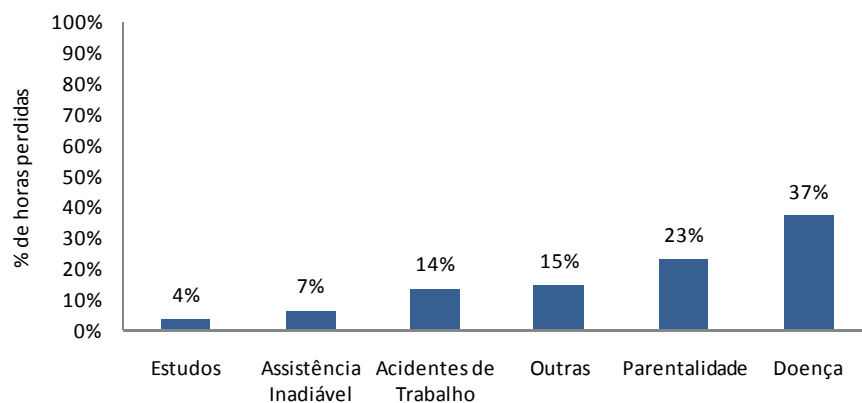
### j) Modalidades de horários

67,5% dos trabalhadores (62,3% dos quais do género feminino) praticavam horário de trabalho flexível, ocorrendo a isenção de horário de trabalho para 31,2% do total (52,1% dos quais do género feminino).

O horário a Tempo Completo foi praticado por 98,1% dos trabalhadores, enquanto o período normal de trabalho inferior ao praticado a tempo completo envolveu 1,9% do total de trabalhadores (84,6% dos quais do género feminino).

### k) Absentismo

Em 2010, verificou-se uma taxa de absentismo de 3,2%. O número total de dias de absentismo dos trabalhadores do INE foi de 6 292, correspondendo a uma redução de 2,9% face a 2009. De salientar que 60% das horas perdidas se deveu a motivos de doença e parentalidade.

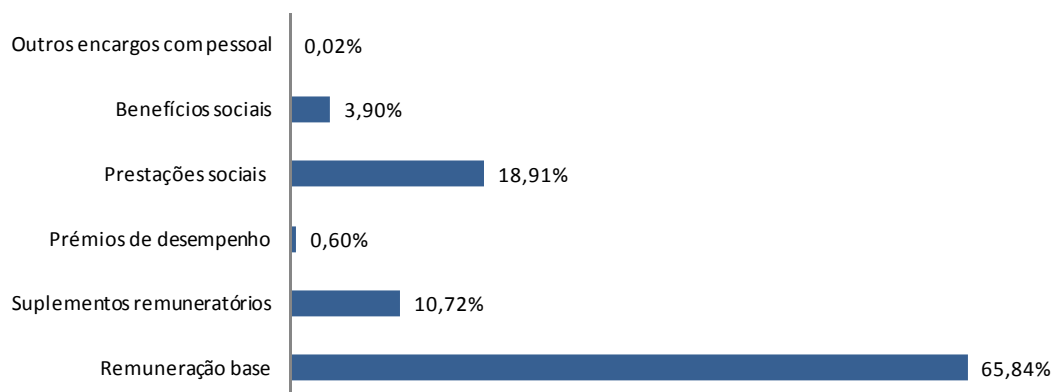


#### I) Horas de trabalho extraordinário

Em 2010, o número de horas de trabalho extraordinário foi de 6 478 horas, maioritariamente prestado em período diurno.

#### m) Encargos com pessoal

Os encargos com pessoal atingiram 26,5 milhões de euros, dos quais 65,8% correspondente à remuneração base e 22,8% a prestações e benefícios sociais.



#### n) Estrutura remuneratória

Em Dezembro de 2010, 63,3% do total de trabalhadores auferiam remunerações mensais ilíquidas inferiores a 1750 Euros. Esta proporção era de 64,0% para os trabalhadores do género feminino e de 62,4% para os trabalhadores do género masculino.

A importância relativa dos trabalhadores do género feminino com nível de remuneração igual ou superior a 3000 Euros era então de 9,0%, sendo de 17,0% no caso dos trabalhadores do género masculino.

Do total de trabalhadores, 2,2% auferiram remunerações mensais líquidas inferiores a 1000 Euros.

#### **o) Higiene e Segurança no Trabalho**

Em 2010 ocorreram 61 acidentes de trabalho, dos quais 48 no local de trabalho e 13 *in itiner*, afectando mais significativamente trabalhadores do género feminino. Os acidentes de trabalho com baixa representaram 37,7% do total de acidentes.

Foram declarados 35 casos de incapacidade, relativamente aos trabalhadores vítimas de acidente de trabalho, dos quais 2 envolveram incapacidade permanente parcial, 22 resultaram em incapacidade temporária e absoluta e 11 foram casos de incapacidade temporária e parcial.

#### **Comissão de Segurança, Higiene e Saúde no Trabalho**

A Comissão de Segurança, Higiene e Saúde no Trabalho do INE foi criada em 2006 e objecto de publicação no BTE, 1ª Série, Nº2 de 15 de Janeiro de 2007.

Esta Comissão, coordenada por um Técnico Superior de Higiene e Segurança devidamente certificado, funciona em estreita articulação com o Médico do Trabalho.

Trata-se de uma intervenção no âmbito dos Recursos Humanos muito bem acolhida pelos trabalhadores e que tem contribuído para a melhoria do bem-estar social geral.

A Comissão realizou 12 reuniões e 10 visitas aos vários locais de trabalho.

Foram divulgadas diversas comunicações relacionadas com as condições de saúde no local de trabalho, em especial no âmbito da prevenção sobre temáticas tão vastas como: tabagismo, ergonomia, diabetes, gripe A e gripe sazonal, cancro da próstata e da mama, sida, depressão, efeitos do calor intenso, mecanismos de evacuação de emergência, acessibilidades às instalações do INE, sinalética, informação sobre a localização e conteúdo das caixas de primeiros socorros, sensibilização no âmbito do Dia Mundial da Segurança e Saúde no Trabalho e Dia Mundial da Prevenção e Segurança no Trabalho.

#### **p) Política de Formação**

O Plano de Formação do INE tem sido elaborado numa base bianual, referindo-se o último a 2009/2010. Este Plano contemplava o desenvolvimento de competências através de acções em duas vertentes:

- Acções de natureza geral, visando o aperfeiçoamento e a evolução das qualificações dos trabalhadores;
- Acções de natureza específica, destinadas a grupos de trabalhadores cujas funções requerem especialização adequada e em permanente actualização, privilegiando áreas relacionadas com metodologias estatísticas, ciências empresariais, aplicações informáticas especializadas, etc.

A execução do Plano de Formação para 2010 ficou aquém das expectativas, devendo-se essencialmente à conjugação de dois factores: por um lado, as regras para a contratação de formadores, cujo processo se tornou muito longo no tempo devido à sua complexidade e impediu a realização das acções de formação no calendário previsto; por outro lado, a crescente insuficiência de recursos humanos para execução do Plano de Actividades, muito particularmente de técnicos superiores, que limitou a sua disponibilidade, em termos de tempo, para a participação em acções de formação.

Tal como em 2009, o Plano de Formação do INE referente a 2010 esteve aberto a técnicos de todas as entidades que integram o Sistema Estatístico Nacional, que apresentaram um total de 79 formandos, com frequência de 14 acções, que se concretizaram ao longo de 1 465 horas de formação.

Comparativamente com 2009, em 2010 verificou-se:

- Menor número de acções de formação
- Menor número de formandos
- Menor número de horas de formação
- Menor participação dos trabalhadores em acções de formação

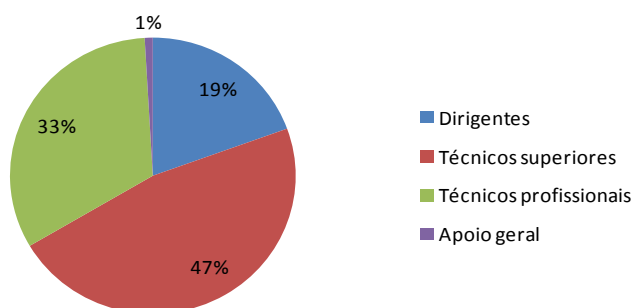
A taxa de execução em termos do número de acções foi de 80% (idêntica à de 2009); contudo, em termos do número de horas de formação, a taxa de execução foi de apenas 44%, indiciando designadamente o aumento da proporção de acções de formação com duração mais curta. De facto, cerca de 85% das acções de formação teve uma duração inferior a 30 horas.

A taxa de execução em termos de participantes foi de apenas 48%, verificando-se que o número médio anual de horas de formação por participante foi de 22 horas. Por outro lado, 31% do total de trabalhadores do INE frequentaram pelo menos uma acção de formação, face a 35% em 2009.

	Taxa de Execução do Plano de Formação	
	2009	2010
Nº de Acções	80%	80%
Nº de Participantes	77%	48%
Horas de Formação	58%	44%

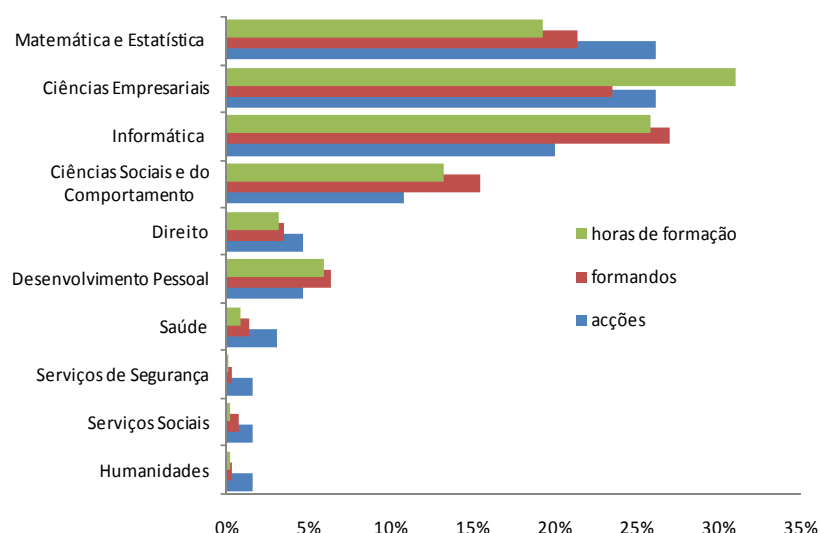
O número médio de participantes por acção de formação foi de 5,6; ligeiramente superior ao verificado em 2009 (5,3).

De referir que 47% dos trabalhadores que participaram em acções de formação eram técnicos superiores e 19% dirigentes.



De notar que 9 formandos participaram em 13 acções de formação no estrangeiro, correspondentes a 389 horas de formação.

As áreas de formação com maior número de acções foram as da matemática e estatística e ciências empresariais, acumulando estas um número de horas de formação significativamente superior às restantes áreas. A área de Informática foi a que reuniu mais formandos.



Cerca de um terço das acções de formação foram ministradas por técnicos formadores do INE.

Tipos de acções	Nº de acções realizadas
Acções inter	42
Acções intra - ministradas por formadores do INE	23
Total	65

No contexto do European Statistical Training Programme e na sequência da acção de formação “Quality management in Statistical Agencies advanced Course”, cujo Leader é o INE, o Instituto recebeu formandos dos Institutos de Estatística da Alemanha, Bulgária, Croácia, Eslovénia, Polónia, Turquia, Bósnia e Herzegovina, Holanda, Eslováquia.

Em 2010, verificou-se uma redução significativa com os custos de formação face a 2009 (-38,2%). Esta redução resulta, por um lado, de um maior investimento em formação realizada por formadores internos e, por outro, da não concretização da totalidade das acções previstas, conforme já referido.

#### **Avaliação das Acções ministradas pelos técnicos do INE (Acções Intra) pelos formandos**

Com o objectivo de avaliar o nível de satisfação dos formandos relativamente às formações ministradas pelos técnicos do INE, procede-se à realização de um inquérito à satisfação aos formandos.

A avaliação das acções é realizada segundo as seguintes 3 dimensões:

Dimensões avaliadas	Nº de factores
Apreciação da Acção	5
Organização/Acompanhamento da Acção	5
Desempenho dos Formadores	11
<b>Total</b>	<b>21</b>

Cada um dos aspectos é avaliado com recurso a uma escala de avaliação relacionada com o grau de satisfação, constituída por 4 categorias, de acordo com o seguinte esquema de referência:

Muito Bom	Bom	Suficiente	Fraco
4	3	2	1

Os principais resultados obtidos foram os seguintes:

- O nível médio de satisfação global considerando a avaliação de todas as questões (21) foi de 3,4 (Bom), sendo o Desempenho do Formador a dimensão melhor avaliada com 3,5 (Bom), seguindo-se a dimensão Apreciação da Acção com média de 3,3 e por fim a dimensão Organização/Acompanhamento da Acção com média de 3,2 (Bom).
- Os factores que apresentaram níveis de satisfação mais elevados, muito próximos do nível Muito Bom, foram o Domínio dos conteúdos (3,8), a Capacidade de Comunicação e a Adequação da Linguagem dos Formadores (ambos com média de 3,7).
- Os factores que apresentaram níveis de satisfação mais baixos foram a Duração da Acção, as Instalações e Condições Ambientais, a Documentação Distribuída e os Audiovisuais utilizados, todos com média de 3,1 e todos do âmbito da dimensão Organização das Acções, mas ainda assim com resultados de nível Bom.

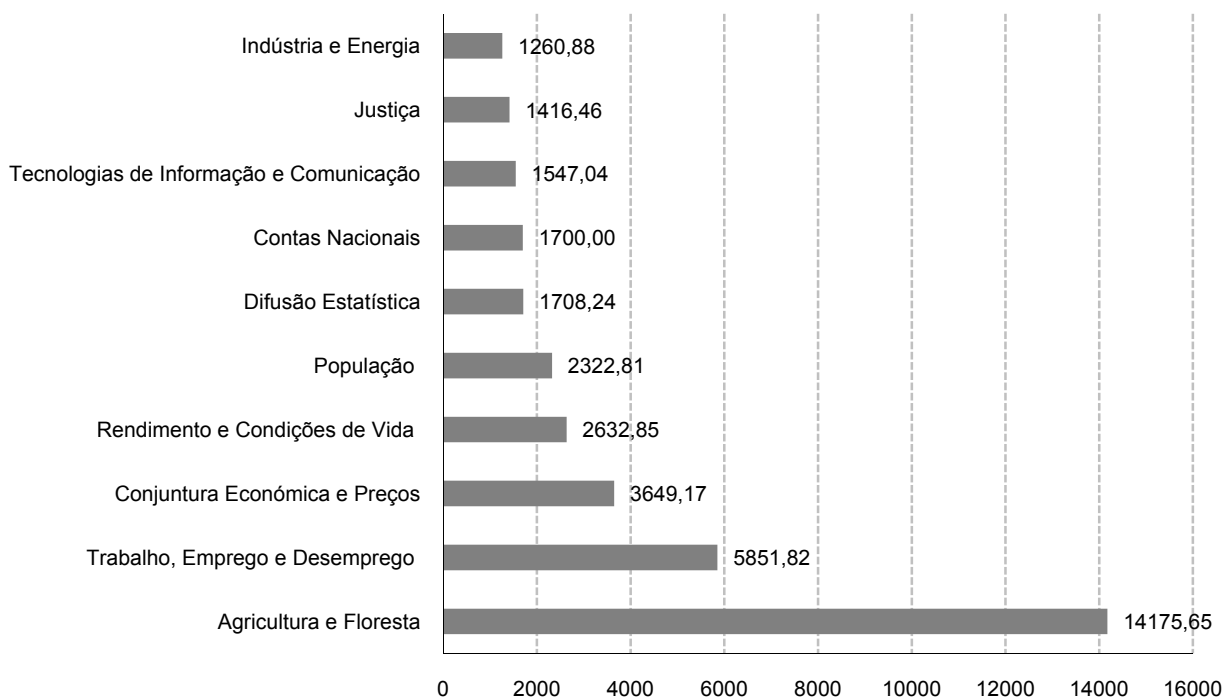
## 2. AFECTAÇÃO DE RECURSOS À ACTIVIDADE ESTATÍSTICA NACIONAL

Em 2010, o custo total da produção estatística elevou-se a cerca de 51,5 milhões de euros (apurados segundo a metodologia definida em Anexo) e envolveu 996 trabalhadores em tempo integral.

Dez das 44 áreas estatísticas absorveram cerca de **70%** do total dos recursos financeiros, destacando-se a área da Agricultura e Floresta, com um custo total na ordem dos 14 milhões de euros, devido à realização do Recenseamento Agrícola 2009 (incluindo custos com o pessoal do quadro e custos indirectos).

Outras áreas com dispêndios relevantes, acima de 3 milhões de euros, foram a Conjuntura Económica e Preços e o Trabalho, Emprego e Desemprego.

Custos da Actividade Estatística, em 1000 Euros



Quadro 5 - Recursos Humanos e Financeiros, por Áreas de Actividade, em 2010 – Total

Áreas de Actividade (a)	Número total Actividades	Número Total de Pessoal	Custo Total das actividades Estatísticas (1000 Euros)		
			INE	Outras Entidades	Total
(1)	(2)	(3)	(4)	(5)	(6)=(4)+(5)
<b>Áreas de Actividade Estatística de Produção</b>					
21 - Ficheiros de Unidades Estatísticas	10	14,6	817,44	57,95	875,39
22 - Metainformação Estatística	13	13,7	692,15		692,15
23 - Metodologias de Normalização	6	11,9	612,16	0,00	612,16
24 - Infra-estruturas de Geoinformação	4	26,0	1162,01		1162,01
27 - Procedimentos e Práticas de Coordenação	3	3,7	201,85		201,85
29 - Estatísticas Multitemáticas	1	3,4	199,40		199,40
31 - População	13	31,3	2322,81		2322,81
32 - Famílias	1	0,8	66,83		66,83
34 - Trabalho, Emprego e Desemprego	15	87,8	3582,05	2269,77	5851,82
35 - Rendimento e Condições de Vida	4	20,5	2632,85		2632,85
36 - Educação, Formação e Aprendizagem	6	31,9	141,72	1040,38	1182,10
37 - Cultura, Desporto e Lazer	7	3,2	113,59		113,59
38 - Saúde e Incapacidades	12	21,6	234,88	674,75	909,63
39 - Protecção Social	12	12,1	91,54	897,06	988,60
40 - Justiça	35	26,3	24,37	1392,09	1416,46
41 - Protecção Civil e Segurança do Consumidor	1	0,0	1,61		1,61
42 - Sistema de Indicadores Sociais	1	0,9	58,06		58,06
45 - Território	3	3,1	181,74		181,74
46 - Ambiente	12	7,9	316,80		316,80
50 - Contas Nacionais	26	37,8	1700,00		1700,00
51 - Conjuntura Económica e Preços	32	67,0	3649,17		3649,17
52 - Empresas	10	19,9	858,87	0,00	858,87
54 - Administrações Públicas	6	8,3	293,88		293,88
57 - Comércio Internacional de Bens	2	35,8	1258,79		1258,79
60 - Agricultura e Floresta	27	179,7	12642,60	1533,05	14175,65
61 - Pescas	6	4,1	43,48	111,67	155,15
65 - Indústria e Energia	28	25,3	863,26	397,62	1260,88
66 - Construção e Habitação	8	8,6	338,48		338,48
70 - Comércio Interno	2	5,9	230,47		230,47
71 - Transportes	10	10,7	395,51		395,51
72 - Comunicações	2	0,4	12,16		12,16
73 - Turismo	9	15,2	639,16	612,61	1251,77
74 - Serviços Especializados	1	2,5	97,14		97,14
80 - Ciência e Tecnologia	5	18,1	1,92	573,81	575,74
81 - Sociedade da Informação	6	11,1	513,09	119,81	632,90
<b>Outras Áreas de Actividade Estatística</b>					
11 - Gestão da Qualidade		2,8	146,59		146,59
12 - Comunicação Institucional		8,0	392,01		392,01
14 - Relacionamento com os Respondentes		4,5	160,39		160,39
18 - Tecnologias de Informação e Comunicação	1	30,1	1547,04		1547,04
85 - Difusão Estatística		41,7	1708,24		1708,24
90, 91, 92, 93 - Cooperação Internacional		11,0	925,64		925,64
<b>Total</b>	<b>340</b>	<b>868,9</b>	<b>41871,74</b>	<b>9680,58</b>	<b>51552,32</b>
<b>Áreas de Actividade não Estatística do INE</b>					
10 - Planeamento		58,8			
16 - Recursos Humanos		25,6			
17 - Recursos Materiais e Financeiros		29,6			
Conselho Superior de Estatística (actividade 004)		6,5			
Outras Actividades de gestão e administração e custos de estrutura		6,3			
<b>Total dos recursos humanos das áreas de Actividade não Estatística do INE</b>		<b>126,8</b>			
<b>Total dos Recursos Humanos do SEN</b>		<b>995,7</b>			

(a) Baseada na Classificação Geral de Actividades

Quadro 6 - Recursos Humanos e Financeiros, por Áreas de Actividade, em 2010 – INE

Áreas de Actividade (a)	Número de Actividades	INSTITUTO NACIONAL DE ESTATÍSTICA				
		Pessoal (em número)			Custo Directo das Actividades (1000 Euros)	Custo Total das Actividades Estatísticas (1000 Euros)
		Total	Técnicos Superiores	Técnicos Profissionais		
(1)	(2)	(3)=(4)+(5)	(4)	(5)	(6)	(7)
Áreas de Actividade Estatística de Produção						
21 - Ficheiros de Unidades Estatísticas	9	13,4	5,9	7,5	681,60	817,44
22 - Metainformação Estatística	13	13,7	10,3	3,4	579,91	692,15
23 - Metodologias de Normalização	6	11,9	11,5	0,3	512,61	612,16
24 - Infra-estruturas de Geoinformação	4	26,0	8,1	17,9	973,35	1162,01
27 - Procedimentos e Práticas de Coordenação	3	3,7	2,8	0,9	168,69	201,85
29 - Estatísticas Multitemáticas	1	3,4	2,8	0,6	166,34	199,40
31 - População	13	31,3	23,8	7,5	1954,78	2322,81
32 - Famílias	1	0,8	0,8	0,0	55,82	66,83
34 - Trabalho, Emprego e Desemprego	5	40,8	16,1	24,7	2950,71	3582,05
35 - Rendimento e Condições de Vida	4	20,5	10,6	9,9	2167,14	2632,85
36 - Educação, Formação e Aprendizagem	2	3,6	3,6	0,0	118,37	141,72
37 - Cultura, Desporto e Lazer	7	3,2	0,4	2,7	93,57	113,59
38 - Saúde e Incapacidades	8	4,6	3,1	1,5	195,95	234,88
39 - Protecção Social	4	2,1	1,2	0,9	76,32	91,54
40 - Justiça	1	0,3	0,3	0,0	20,36	24,37
41 - Protecção Civil e Segurança do Consumidor	1	0,0	0,0	0,0	1,34	1,61
42 - Sistema de Indicadores Sociais	1	0,9	0,5	0,4	48,48	58,06
45 - Território	3	3,1	3,1	0,0	151,79	181,74
46 - Ambiente	12	7,9	4,8	3,1	262,90	316,80
50 - Contas Nacionais	26	37,8	34,8	3,0	1403,78	1700,00
51 - Conjuntura Económica e Preços	32	67,0	30,7	36,3	3005,89	3649,17
52 - Empresas	10	19,9	12,2	7,7	714,12	858,87
54 - Administrações Públicas	6	8,3	1,6	6,6	243,09	293,88
57 - Comércio Internacional de Bens	2	35,8	11,3	24,5	1041,93	1258,79
60 - Agricultura e Floresta	24	139,0	35,4	103,7	10384,25	12642,60
61 - Pescas	2	1,1	0,2	0,9	36,28	43,48
65 - Indústria e Energia	2	16,3	4,2	12,1	710,59	863,26
66 - Construção e Habitação	8	8,6	2,8	5,8	281,71	338,48
70 - Comércio Interno	2	5,9	3,0	2,9	190,24	230,47
71 - Transportes	10	10,7	3,1	7,6	326,64	395,51
72 - Comunicações	2	0,4	0,1	0,3	10,15	12,16
73 - Turismo	4	12,2	5,2	7,0	526,74	639,16
74 - Serviços Especializados	1	2,5	1,1	1,3	80,23	97,14
80 - Ciência e Tecnologia	1	0,0	0,0	0,0	1,61	1,92
81 - Sociedade da Informação	3	7,6	4,8	2,8	425,23	513,09
Outras Áreas de Actividade Estatística						
11 - Gestão da Qualidade		2,8	2,6	0,2	145,73	146,59
12 - Comunicação Institucional		8,0	1,9	6,1	327,87	392,01
14 - Relacionamento com os Respondentes		4,5	1,2	3,4	131,44	160,39
18 - Tecnologias de Informação e Comunicação	1	30,1	21,2	8,9	1299,07	1547,04
85 - Difusão Estatística		41,7	15,3	26,4	1423,58	1708,24
90, 91, 92, 93 - Cooperação Internacional		11,0	9,6	1,4	783,99	925,64
1 - Total das Áreas de Actividade Estatística	234	662,1	311,9	350,2	34674,20	41871,74
Áreas de Actividade não Estatística						
10 - Planeamento		58,8	30,8	28,0	1073,89	
16 - Recursos Humanos		25,6	11,4	14,3	728,30	
17 - Recursos Materiais e Financeiros		29,6	3,3	26,3	778,04	
Conselho Superior de Estatística (actividade 004)		6,5	3,5	3,0	221,44	
Outras Actividades (b)		6,3	3,5	2,8	4395,86	
2 - Total das Áreas de Actividade não Estatística		126,8	52,5	74,4	7197,54	
3 - Total da Áreas de Actividade Estatística e não Estatística [ 1 + 2 ]		788,9	364,4	424,6	41871,74	

(a) Baseada na Classificação Geral de Actividades

(b) Inclui actividades de gestão organizacional, área jurídica e Grupo Desportivo do INE

Quadro 7 - Recursos Humanos e Financeiros, por Áreas de Actividade, em 2010 – Outras Entidades

Áreas de Actividade (a)	Outras Entidades Intervinentes na Produção Estatística Nacional						
	Entidade	Número de Actividades	Pessoal (em número)			Custo Reportado das Actividades (1000 Euros)	Custo Estimado das Actividades (1000 Euros)
			Total	Técnicos Superiores	Técnicos Profissionais		
(1)	(2)	(3)	(4)=(5)+(6)	(5)	(6)	(7)	(8)
<b>Áreas de Actividade Estatística de Produção</b>							
21 - Ficheiros de Unidades Estatísticas	GEP/MTSS	1	1,2	1,2		56,95	57,95
34 - Trabalho, Emprego e Desemprego	GEP/MTSS	10	47,0	14,9	32,1	2230,38	2269,77
36 - Educação, Formação e Aprendizagem	GEPE/ME	1	9,5	8,0	1,5	356,00	364,25
	GPEAR/MCTES	2	14,0	13,0	1,0	440,83	444,33
	GEP/MTSS	1	4,8	1,8	3,0	227,78	231,81
38 - Saúde e Incapacidades	DGS/MS	4	17,0	9,0	8,0	634,84	674,75
39 - Protecção Social	II/MTSS	8	10,0	10,0		844,00	897,06
40 - Justiça	DGPJ/MJ	34	26,0	8,0	18,0	1368,09	1392,09
60 - Agricultura e Floresta	MADRP (5DRAP/GPP)	3	40,7	36,9	3,8	1521,16	1533,05
61 - Pescas	DGPA/MADRP	4	3,0	0,6	2,3	106,28	111,67
65 - Indústria e Energia	DGEG/MEID	26	9,0	6,0	3,0	388,81	397,62
73 - Turismo	TP/MEID	5	3,0	1,0	2,0	596,63	612,61
80 - Ciência e Tecnologia	GPEAR/MCTES	4	18,1	17,6	0,5	569,29	573,81
81 - Sociedade da Informação	GEPE/ME	1	1,5	1,0	0,5	36,00	36,83
	UMIC/MCTES	2	2,0	2,0	0,0	79,40	82,98
<b>Total da Áreas de Actividade Estatística Outras Entidades</b>		<b>106</b>	<b>206,8</b>	<b>131,0</b>	<b>75,7</b>	<b>9456,4</b>	<b>9680,6</b>

(a) Baseada na Classificação Geral de Actividades

### 3. EXECUÇÃO FINANCEIRA DO INE

No decurso de 2010, além da preparação e execução das operações correntes, decorreram os trabalhos relacionados com as duas maiores operações estatísticas decenais realizadas no País: a conclusão da recolha de informação relativa ao Recenseamento da Agricultura 2009 (RA2009) e a preparação dos Recenseamentos da População e da Habitação (Censos2011).

A execução financeira do exercício em análise continuou a beneficiar do resultado de medidas destinadas a otimizar a execução orçamental, de que se destacam:

- Adopção continuada de procedimentos de rigor e racionalização, ao nível das despesas de funcionamento e dos custos da actividade estatística;
- Incremento do aproveitamento de actos administrativos para a produção de estatísticas oficiais, medida, no entanto, dependente da cooperação das entidades que detêm a informação;
- Intensificação da utilização de métodos de recolha mais avançados e com menores custos, designadamente a Internet junto das empresas e a entrevista telefónica junto das famílias.

A execução orçamental de 2010 foi particularmente afectada pela não atribuição, no orçamento para 2010, da dotação necessária para a execução do Recenseamento Agrícola de 2009 (RA 2009) e pela cativação adicional imposta pelo Ministério das Finanças sobre as dotações disponíveis no PIDDAC. A dotação necessária para o RA 2009 foi sendo disponibilizada ao longo do ano através da autorização de integração do saldo de gerência de 2009, de transferência do Ministério da Agricultura e de autorização de descativação. Os constrangimentos de ordem orçamental obrigaram à reprogramação de algumas despesas, designadamente das relativas aos Censos 2011 no que se referiu à abertura de procedimentos concursais internacionais. O exercício encerrou com um excedente de € 2.456.259, sendo € 605.305 na dotação do Orçamento do Estado (Funcionamento: € 165.163 e PIDDAC: € 440.142) e € 1.850.954 nas Receitas Próprias.

O valor apurado em Receitas Próprias deveu-se à emissão e cobrança de guias de receita já no final do exercício (€ 817.561) e à poupança conseguida no Recenseamento Agrícola de 2009 (€ 1.033.393).

#### Quadro 8 - Execução Financeira (Óptica Tesouraria)

	2010	2009
<b>1. RECEITAS</b>	<b>46.105.049</b>	<b>41.218.578</b>
O. Funcionamento (Orçamento Inicial Corrigido)	36.139.122	33.585.000
Receitas <i>Próprias</i> (Efectivamente Cobradas e Saldos Integrados)	9.407.826	6.988.274
PIDDAC - Capital (Orçamento Inicial Corrigido)	558.101	645.304
<b>2. DESPESAS</b>	<b>43.648.790</b>	<b>38.112.412</b>
Pessoal do Quadro, Requisitados e com Contrato a Prazo	26.678.823	24.932.446
Pessoal em Regime de Tarefa ou Avença (entrevistadores/outros)	10.854.024	4.027.088
Prémios de Desempenho	160.038	150.727
Fornecimentos e Serviços Externos	5.306.174	7.515.986
Investimentos	649.731	1.486.165
<b>3. SALDO ORÇAMENTAL (1-2)</b>	<b>2.456.259</b>	<b>3.106.165</b>

Ao nível da evolução da **Despesa**, é de assinalar os seguintes factos:

- a) O aumento de 14,5% na despesa total, devido essencialmente à preparação/realização das grandes operações censitárias; 20% da despesa realizada em 2010 respeitou ao RA 2009;
- b) O acréscimo de 7% no nível das despesas com pessoal (61,5% do total em 2010), devido à contratação, a prazo, de cerca de 215 técnicos para a execução do Recenseamento Agrícola de 2009;
- c) O acréscimo 169,5% nas despesas com a recolha de informação (24,8% do total), devido essencialmente à realização do Recenseamento Agrícola de 2009;
- d) O decréscimo de cerca de 29,4% nos “Fornecimentos e Serviços Externos” (12,2% do total), devido ao montante devolvido ao EUROSTAT em 2009;
- e) O decréscimo de 56,3% nas despesas de investimento (1,5% do total), dado que os investimentos necessários ao RA 2009 se realizaram em 2009.

Ao nível da evolução da **Receita**, é de destacar:

- a) Um aumento de 11,9% no montante total da receita disponível;
- b) Preponderância dos recursos financeiros provenientes do Orçamento do Estado (78,4% do total), que registaram um aumento de 7,6%, essencialmente para fazer face a despesas não correntes, relacionadas com a preparação dos Recenseamentos à População e à Habitação (Censos 2011) e conclusão da recolha de informação do Recenseamento Agrícola de 2009;
- c) Um aumento de 34,6% relativo a Receitas Próprias (20,4% do total), provenientes de contratos com o EUROSTAT, da prestação de serviços essencialmente a entidades públicas e da transferência do Ministério da Agricultura, Desenvolvimento Rural e Pescas para o Recenseamento Agrícola de 2009, que representou 42,5% do total;
- d) Decréscimo de 13,5% do financiamento através do PIDDAC (1,2% do total).

## METODOLOGIA DE CÁLCULO DO CUSTO TOTAL DA PRODUÇÃO ESTATÍSTICA NACIONAL

---

O custo total da produção estatística nacional resulta do somatório dos custos da actividade estatística do INE e de outras Entidades Intervenientes na Produção Estatística Nacional.

O custo da actividade estatística do INE foi calculado numa óptica económica, de acordo com a metodologia que se descreve:

a) **Custos directos ou directamente imputáveis às actividades estatísticas/missão**, tais como: remunerações (imputadas com base no tempo de trabalho afecto a cada actividade), questionários, material diverso, honorários (entrevistadores e outros), deslocações e estadas, ajudas de custo, correios e subcontratos.

Para cada actividade podem concorrer mais do que uma Unidade Orgânica. Em regra, para cada actividade estatística foram contabilizadas, como concorrendo de forma directa, a Unidade Orgânica responsável pela operação, o Departamento de Recolha de Informação e o Departamento de Metodologia e de Sistemas de Informação (na parte que respeita à selecção das amostras e ao desenvolvimento de aplicações específicas a cada operação).

b) **Custos das actividades não estatísticas das Unidades Orgânicas de produção/missão**, tais como: custos indirectos (os quais não são possíveis de imputação a qualquer actividade) e custos imputados a actividades de apoio à produção/missão. Estes custos são imputados às actividades estatísticas dessas Unidades Orgânicas na proporção dos custos directos destas.

c) **Custos das actividades não estatísticas das Unidades Orgânicas de apoio à produção/missão**. Representam os custos das Unidades Orgânicas de apoio à produção/missão, os quais ocorrem por serem necessários à realização das actividades estatísticas. Para contabilizar a totalidade dos custos provocados por cada actividade estatística, distribui-se a totalidade dos custos das actividades não estatísticas das Unidades Orgânicas de apoio à produção/missão (incluindo os custos indirectos), pelas actividades estatísticas. Esta imputação foi feita através de uma distribuição proporcional destes custos.

O cálculo do custo de cada operação estatística é, assim, apurado do seguinte modo:

$$CP = [CD + CUP + CUA]$$

onde:

CP corresponde aos custos globais de produção de uma determinada operação estatística;

CD são os custos directos (descritos na alínea a);

CUP são os custos das actividades não estatísticas (incluindo os custos indirectos) originados na(s) Unidade(s) que contribui(em) directamente para a produção de uma operação estatística (descritos na alínea b);

CUA são os custos das actividades não estatísticas (incluindo os custos indirectos) das Unidades de apoio (descritos na alínea c).

**Quadro 9 - Rubricas de Custos por Natureza, consideradas pelas Outras Entidades Intervenientes na Produção Estatística**

RUBRICAS	MADRP (SDRAP/GPP)	GPEARI	GEPE	GEP	DGEG	DGPJ	DGPA	II/MTSS	DGS	UMIC	TP
<b>Custos Directos</b>											
Instrumentos de notação/Mat. diversos				x						x	
Material de escritório	x	x	x	x	x	x	x			x	
Material de computador	x	x	x	x	x	x	x			x	
Comunicação - correios	x	x	x	x	x	x				x	
Comunicação - Tel, fax, telex.	x	x	x	x	x	x	x				
Deslocações e estadas - País	x	x			x						
Deslocações e estadas - Estrang.		x	x	x	x						
Honorários / Subcontratos											x
Trabalhos especializados		x	x		x	x		x		x	x
Publicidade e propaganda					x						x
Difusão		x				x				x	
Formação profissional	x	x	x	x	x	x					
Remunerações	x	x	x	x	x	x	x	x	x	x	x
Subsídio de férias e Natal	x	x	x	x	x	x	x		x	x	x
Ajudas de custo	x	x	x	x	x						
Subsídio de refeição	x	x	x	x	x	x	x		x	x	x
Encargos sobre remunerações	x	x				x		x			x
Outros custos com pessoal	x	x		x		x			x	x	x
Outros fornecimentos e serviços		x									x
<b>Custos Indirectos</b>											
Electricidade e água	x	x		x	x	x					x
Combustíveis	x	x									
Livros e documentação técnica	x	x	x		x	x					
Rendas de edifícios		x				x					x
Alugueres e juros	x										
Despesas de representação		x	x	x	x						
Seguros		x									
Conservação e reparação - Equip.informát.	x	x								x	
Conservação e reparação - Outros	x				x	x					
Amortizações											
Limpeza, higiene e conforto	x	x	x	x		x					x
Vigilância e segurança	x	x	x	x		x					x

Dado que os custos reportados por cada Entidade não são comparáveis entre si, nem com os valores reportados para o INE, uma vez que as diferentes Entidades incluíram no custo reportado um conjunto diferente de rubricas orçamentais, levou-se a cabo uma correcção, que consistiu numa imputação de custos a algumas das rubricas que não foram consideradas por cada uma das Entidades intervenientes na produção estatística nacional (Quadro 9). Esta imputação teve por referência os valores que elas assumem no INE, tal como se apresenta no Quadro 10.

**Quadro 10 – Valores que as Rubricas de custos assumem no INE**

Rubricas	Valores assumidos no INE
Electricidade e Água	0,0055
Material de Escritório e Computador	0,0013
Comunicações – Correios	0,0068
Comunicações – Telefone	0,0109
Deslocações e Estadas Estrangeiro	0,0052
Conservação e Reparação – Equipamento Informático	0,0097
Conservação e Reparação – Outros Equipamentos	0,0079
Limpeza, Higiene e Conforto	0,0077
Vigilância e Segurança	0,0052
Ajudas de Custo – Estrangeiro	0,0026

Ao ler os valores do Custo Estimado das Actividades, importa ter presente que os números nela apresentados resultam deste exercício de imputação. No exercício apenas se imputaram rubricas que pareceram essenciais para levar a cabo a actividade, não tendo sido imputados, por exemplo, quaisquer custos associados ao trabalho de campo, uma vez que estes têm um peso no INE não comparável ao peso que assumirá noutras entidades. A estimativa apresentada poderá, assim, subestimar o verdadeiro custo da produção estatística nacional.

Por outro lado, também não é seguro que o peso relativo que as rubricas imputadas pelo INE corresponda ao peso que assumem noutras entidades. No entanto, esta metodologia, apesar das limitações reconhecidas, parece ser uma primeira boa aproximação para avaliar o custo total da produção estatística nacional

## AUTO-AVALIAÇÃO DO QUADRO DE AVALIAÇÃO E RESPONSABILIZAÇÃO DO INE, 2010

QUADRO DE AVALIAÇÃO E RESPONSABILIZAÇÃO - 2010											
Última actualização: 09/09/2010											
Presidência do Conselho de Ministros											
ORGANISMO: INSTITUTO NACIONAL DE ESTATÍSTICA, I.P.											
MISSÃO: "O Instituto Nacional de Estatística tem por Missão produzir e divulgar de forma eficaz, eficiente e isenta, informação estatística oficial de qualidade, relevante para toda a Sociedade."											
Objectivos Estratégicos (plurianuais) de acordo com as Linhas Gerais da Actividade Estatística Nacional (LGAEN) 2008-2012:											
Objectivo 1 - Melhorar a qualidade das estatísticas produzidas no âmbito do SEN, com especial incidência nas vertentes de cumprimento dos prazos de disponibilidade da informação e acessibilidade.											
Objectivo 2 - Optimizar o funcionamento do SEN através do reforço dos mecanismos de coordenação e cooperação institucional e da valorização dos Recursos Humanos.											
Objectivo 3 - Assegurar a produção estatística em áreas de especial interesse para a compreensão das sociedades actuais, colocando particular ênfase na sua ventilação espacial.											
A Objectivos de Eficácia					Peso				Classificação		
					35%				102,34%	Superou	
A1	Consolidar e aumentar a oferta de informação estatística oficial, continuar a promover acções para o aumento da literacia estatísticas e intensificar a cooperação com a comunidade científica.										
Indicadores				2008	2009	Meta 2010	Peso	Resultado	Desvio	Classificação	
							100%			102,34%	Superou
Ind 1	Momento de divulgação de Indicadores relevantes sobre o Recenseamento Agrícola 2009	n.a.	n.a.	[20/12/2010 - 31/12/2010]	20%	15-12-2010	5,00%	↑	105,00%	Superou	
Ind 2	Data de disponibilização dos principais resultados do Sistema de Contas Integrado das Empresas	n.a.	n.a.	[18/03/2010 - 31/03/2010]	20%	17-03-2010	3,00%	↑	103,00%	Superou	
Ind 3	Data de disponibilização das Contas Nacionais Anuais relativas a 2006 e 2007 na nova base 2006	n.a.	n.a.	09-06-2010	30%	09-06-2010	0,00%	→	100,00%	Atingiu	
Ind 4	Data de disponibilização da informação estatística e da análise dos resultados da Balança Alimentar Portuguesa para o período de 2003-2008	n.a.	n.a.	[17/11/2010 - 30/11/2010]	10%	30-11-2010	0,00%	→	100,00%	Atingiu	
Ind 5	Número médio de participantes nos desafios ALEA	840	1087	[978 - 1196]	5%	1250	4,52%	↑	104,52%	Superou	
Ind 6	Número de indicadores disponíveis no Banco de Dados de Difusão	2245	3847	[4600-5000]	15%	5172	3,44%	↑	103,44%	Superou	
B Objectivos de Eficiência					Peso				Classificação		
					35%				104,09%	Superou	
B1	Prosseguir o processo de modernização da produção das estatísticas oficiais e de alargamento da apropriação de dados administrativos para fins estatísticos, reduzindo, assim, a carga sobre os respondentes.										
Indicadores				2008	2009	Meta 2010	Peso	Resultado	Desvio	Classificação	
							80%			105,11%	Superou
Ind 1	% de entrevistas telefónicas conseguidas no total de entrevistas possíveis	24,00%	33,97%	[34%-37%]	50%	37%	1,08%	↑	101,08%	Superou	
Ind 2	% das respostas recolhidas e suportadas pelo SIGINQ no total de respostas possíveis	30,47%	37,06%	[38%-43%]	30%	49%	14,19%	↑	114,19%	Superou	
Ind 3	% das operações recolhidas por via electrónica no total de respostas possíveis	72,00%	77,54%	[78%-80%]	20%	81%	1,56%	↑	101,56%	Superou	
B2	Contribuir activamente para uma maior integração do SEN, designadamente através da conclusão e implementação dos novos protocolos de delegação de competências e da participação nas estruturas do CSE.										
Indicadores				2008	2009	Meta 2010	Peso	Resultado	Desvio	Classificação	
							20%			100,00%	Atingiu
Ind 1	Nº de entidades com delegação de competências a formalizar em 2010	n.a.	6	1	100%	1	0,00%	→	100,00%	Atingiu	
C Objectivos de Qualidade					Peso				Classificação		
					30%				108,25%	Superou	
C1	Disponibilizar, em tempo útil, informação estatística oficial de qualidade, relevante para a sociedade, e melhorar os serviços prestados pelo INE, em termos de celeridade na resposta e de satisfação dos cidadãos.						100%		Ponderação:		
C1	Disponibilizar, em tempo útil, informação estatística oficial de qualidade, relevante para a sociedade, e melhorar os serviços prestados pelo INE, em termos de celeridade na resposta e de satisfação dos cidadãos.										
Indicadores				2008	2009	Meta 2010	Peso	Resultado	Desvio	Classificação	
							100%			108,25%	Atingiu
Ind 1	% operações estatísticas cuja informação é divulgada sem atrasos, programadas para o ano de 2010	91,8%	93,3%	[92%-94%]	40%	95%	1,06%	↑	101,06%	Superou	
Ind 2	Tempo médio de resposta a pedidos de esclarecimentos e de informação gratuitos (para 95% dos pedidos)	2,25 d.u.	1,15 d.u.	[1 d.u. - 1,30 d.u.]	35%	0,786	21,40%	↑	121,40%	Superou	
Ind 3	Nível de satisfação dos clientes	0,5	0,5	[0,475-0,525]	25%	0,532	1,33%	↑	101,33%	Superou	

D Meios disponíveis

Recursos Humanos	Pontuação	Planeado			Executado			Desvios face aos pontos	Desvios face ao pessoal afecto às actividades
		Mapa de pessoal 2010 (a)	Pessoal a afectar às Actividades PA 2010 (Dez. 2009)	Pontos Planeados	Pessoal ao serviço em 31 Dez.2010 Balanço Social (b)	Nº médio de trabalhadores afectos às actividades em 2010	Pontos executados		
<b>Total</b>		<b>986</b>	<b>841</b>	<b>8547,8</b>	<b>676</b>	<b>789</b>	<b>7991,92</b>	<b>-6,5%</b>	<b>-6,2%</b>
Dirigentes Superiores	20	3	3	60	3	3	60	0,0%	0,0%
Dirigentes Intermédios	16	61	61	976	61	61	976	0,0%	0,0%
Técnicos Superiores	12	377	336	4027,2	273	300	3604,2	-10,5%	-10,5%
Técnicos Profissionais	8	530	426	3409,6	325	410	3276,72	-3,9%	-3,9%
Apoio geral	5	15	15	75	14	15	75	0,0%	0,0%
<b>Total de trabalhadores</b>		<b>986</b>	<b>841</b>		<b>676</b>	<b>789</b>			<b>-6,2%</b>
Técnicos superiores		441	400		337	364			-8,8%
Técnicos Profissionais e Apoio geral		545	441		339	425			-3,8%
<b>Total de trabalhadores</b>		<b>986</b>			<b>676</b>				
<b>DIRIGENTES SUPERIORES</b>		<b>3</b>			<b>3</b>				
Presidente		1			1				
Vogal		2			2				
<b>DIRIGENTES INTERMÉDIOS</b>		<b>61</b>			<b>61</b>				
Director		5			5				
Director Adjunto		5			5				
Chefe de Serviço		30			30				
Delegado		4			4				
Chefe de Núcleo		14			12				
Chefes de Equipas Multidisciplinares/Chefes de Projecto		3			5				
<b>TRABALHADORES</b>		<b>922</b>			<b>612</b>				
Jurista		7			6				
Psicólogo		1			1				
Técnico Superior		46			31				
Técnico Superior de Estatística		260			182				
Técnico Superior de Formação		1			0				
Técnico Superior de Informática		59			52				
Técnico Superior de Planeamento		1			1				
Técnico Superior de Recrutamento e Selecção		2			0				
Desenhador		3			3				
Operador de Informática		8			8				
Programador		4			5				
Secretária		4			4				
Supervisor de Inquéritos		19			17				
Técnico Adjunto de Estatística		395			196				
Técnico Administrativo		54			54				
Técnico Auxiliar de BAD		4			3				
Técnico de Comunicação		3			3				
Técnico de Documentação		1			1				
Técnico de Informação		15			13				
Técnico de Informática		14			13				
Técnico de Reprografia		5			4				
Tesoureiro		1			1				
Continuo		6			6				
Empregado de Refeitório		2			1				
Motorista		4			4				
Telefonista		3			3				

(a) Mapa de Pessoal para 2010, autorizado pela Tutela e anexo ao Orçamento.

Inclui: RA 2009: 29 Técnicos Superior de Estatística e 186 Técnicos Adjuntos de Estatística (Contratos a termos certo);

Censos 2011: 21 Técnicos Superior de Estatística e 9 Técnicos Adjuntos de Estatística (Contratos a termo certo);

A recrutar: 16 Técnicos Superior de Estatística e 3 Técnico Superior de Informática (Contratos sem termo).

(b) Estão incluídos 28 Técnicos Superior de Estatística e 190 Técnicos Adjuntos de Estatística do RA 2009 que estiveram em funções no período de 01 JAN 2010 a 31 OUT 2010, que por não estarem ao serviço em 31 DEZ 2010 não vão ser contemplados no Balanço Social 2010.

Foram admitidos em 2010, por Procedimento Concursal: 1 Técnico Superior de Estatística e 1 Técnico Superior.

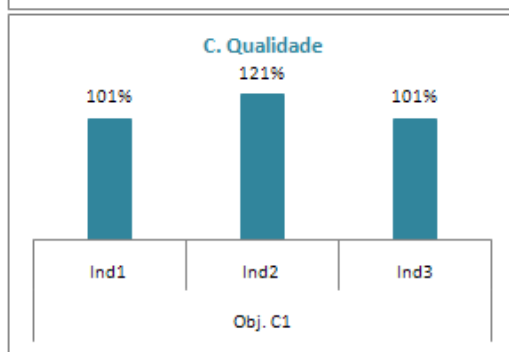
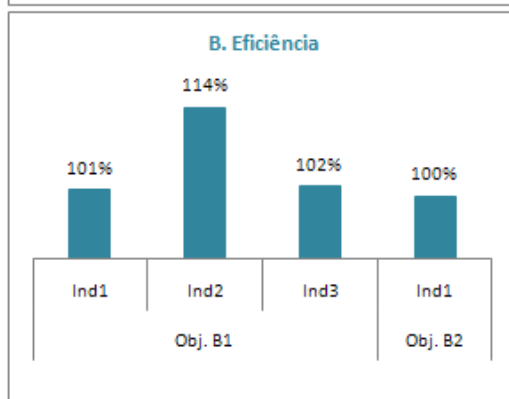
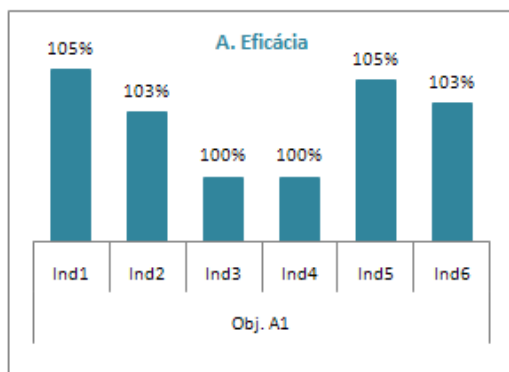
Nota: O quadro não está integralmente preenchido, por estar em apreciação na Secretaria de Estado da Administração Pública o processo de transição do pessoal do INE para as novas carreiras. Contudo, fez-se uma aproximação às novas carreiras e respectivas pontuações, de acordo com a metodologia sugerida no âmbito do SIADAP1.

Actividades Correntes	Dotação disponível - 2010	Despesa Realizada - 2010	Desvios
<b>Orçamento de Funcionamento</b>	<b>35.476.135,00</b>	<b>34.493.412,00</b>	<b>-2,8</b>
Despesas com pessoal	29.189.549,00	29.064.091,86	-0,4
Aquisições de Bens e Serviços	5.378.888,00	4.698.066,72	-12,7
Outras despesas correntes (a)	201.775,00	199.480,45	-1,1
Despesas de capital (b)	705.923,00	531.772,97	-24,7
<b>PIDDAC</b>	<b>558.101,00</b>	<b>117.958,35</b>	<b>-78,9</b>
<b>Subtotal</b>	<b>36.034.236,00</b>	<b>34.611.370,35</b>	<b>-3,9</b>
<b>Outros: RA 2009</b>	<b>10.070.813,00</b>	<b>9.037.420,00</b>	<b>-10,3</b>
<b>Total (1)</b>	<b>46.105.049,00</b>	<b>43.648.790,35</b>	<b>-5,3</b>

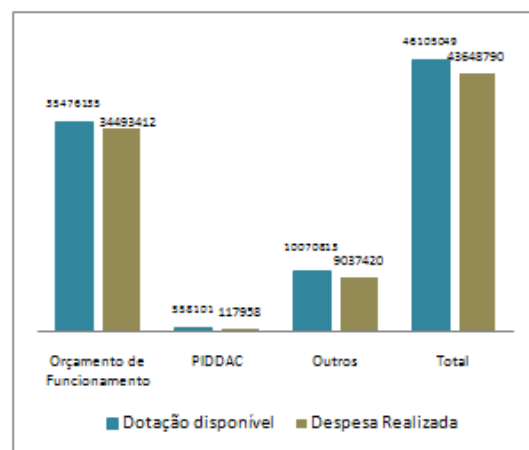
## Resultados

	Eficácia	Eficiência	Qualidade
Peso dos objectivos	35%	35%	30%
Resultado parcial ponderado	35,82%	36,43%	32,47%

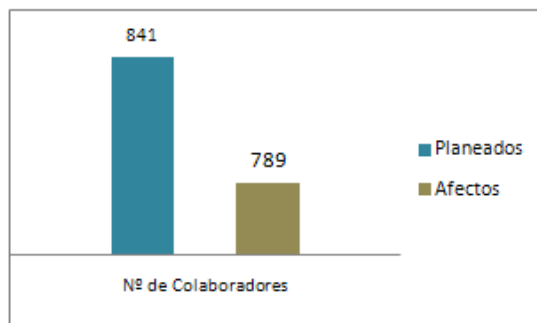
	Expressão quantitativa	Expressão qualitativa
Avaliação final	104,72%	Bom



## Recursos Financeiros



## Recursos Humanos



**ÍNDICE DE QUADROS**

---

<b>Quadro 1</b>	Taxas de Execução da Informação Disponibilizada pelo INE e pelas Outras Entidades, em 2010 (Página 86)
<b>Quadro 2</b>	Taxas de Execução das Publicações Estatísticas Editadas pelo INE e pelas Outras Entidades, em 2010 (Página 89)
<b>Quadro 3</b>	Disponibilidade de informação, por Área Estatística e Actividade, em 2010 (Página 92)
<b>Quadro 4</b>	Edição de publicações, por Área Estatística, em 2010 (Página 142)
<b>Quadro 5</b>	Recursos Humanos e Financeiros, por Áreas de Actividade, em 2010 – Total (Página 172)
<b>Quadro 6</b>	Recursos Humanos e Financeiros, por Áreas de Actividade, em 2010 – INE (Página 173)
<b>Quadro 7</b>	Recursos Humanos e Financeiros, por Áreas de Actividade, em 2010 – Outras Entidades (Página 174)
<b>Quadro 8</b>	Execução Financeira (Óptica Tesouraria) (Página 175)
<b>Quadro 9</b>	Rubricas de Custos por Natureza, consideradas por Entidade Interveniente na Produção Estatística (Página 178)
<b>Quadro 10</b>	Valores que as Rubricas de custos assumem no INE (Página 178)

## LISTA DE SITES DAS ENTIDADES INTERVENIENTES NO PRESENTE RELATÓRIO

<b>INE – Instituto Nacional de Estatística, I.P.</b>	<a href="http://www.ine.pt">http://www.ine.pt</a>
<b>Serviços Regionais de Estatística dos Açores e da Madeira</b>	
DREM – Direcção Regional de Estatística da Madeira	<a href="http://estatistica.gov-madeira.pt/">http://estatistica.gov-madeira.pt/</a>
SREA – Serviço Regional de Estatística dos Açores	<a href="http://estatistica.azores.gov.pt/">http://estatistica.azores.gov.pt/</a>
<b>Entidades com Delegação de Competências do INE</b> (no quadro da Lei nº 6/89)	
Direcção-Geral da Política de Justiça do Ministério da Justiça [DGPJ MJ]	<a href="http://www.dgpj.mj.pt">http://www.dgpj.mj.pt</a>
Direcção-Geral das Pescas e Aquicultura do Ministério da Agricultura, do Desenvolvimento Rural e das Pescas [DGPA MADRP]	<a href="http://www.dgpa.min-agricultura.pt">http://www.dgpa.min-agricultura.pt</a>
Gabinete de Estratégia e Planeamento do Ministério do Trabalho e da Solidariedade Social [GEP MTSS]	<a href="http://www.gep.mtss.gov.pt">http://www.gep.mtss.gov.pt</a>
Gabinete de Planeamento, Estratégia, Avaliação e Relações Internacionais do Ministério da Ciência, Tecnologia e Ensino Superior [GPEARI MCTES]	<a href="http://www.gpeari.mctes.pt/">http://www.gpeari.mctes.pt/</a>
Direcção-Geral de Energia e Geologia do Ministério da Economia, da Inovação e do Desenvolvimento [DGEG MEID]	<a href="http://www.dgge.pt">http://www.dgge.pt</a>
UMIC – Agência para a Sociedade do Conhecimento, I.P. do Ministério da Ciência, Tecnologia e Ensino Superior [UMIC MCTES]	<a href="http://www.unic.pt">http://www.unic.pt</a>
<b>Outras Entidades</b>	
Gabinete de Planeamento e Políticas (GPP)   Direcções Regionais de Agricultura e Pescas (DRAP's) do Ministério da Agricultura, do Desenvolvimento Rural e das Pescas (MADRP)	<a href="http://www.gpp.pt/">http://www.gpp.pt/</a>
Direcção Geral de Saúde do Ministério da Saúde [DGS MS]	<a href="http://www.dgs.pt">http://www.dgs.pt</a>
Instituto de Informática, I.P. do Ministério do Trabalho e da Solidariedade Social [II MTSS]	<a href="http://www.seg-social.pt">http://www.seg-social.pt</a>
Instituto do Turismo de Portugal, I.P. do Ministério da Economia e Inovação [TP MEID]	<a href="http://www.turismodeportugal.pt">http://www.turismodeportugal.pt</a>