



Índice de Volume de Negócios no Comércio a Retalho

Agosto de 2005

VENDAS NO COMÉRCIO A RETALHO AUMENTAM

Em Agosto de 2005, o Volume de Negócios no Comércio a Retalho a preços constantes, corrigido da sazonalidade, cresceu 1,4% em termos homólogos. Relativamente a Julho, registou-se uma variação positiva de 4,0%.

Em Agosto, as vendas no comércio a retalho, deflacionadas, corrigidas dos dias úteis e da sazonalidade, cresceram 1,4%, em termos homólogos.

Esta aceleração foi determinada pelo comportamento do comércio de *Produtos alimentares*, que contribuiu com 1,5 p.p., para o comportamento do índice geral. O comércio de *Produtos não alimentares* registou uma variação homóloga -0,2% e uma contribuição para o Índice Geral de -0,1 p.p..

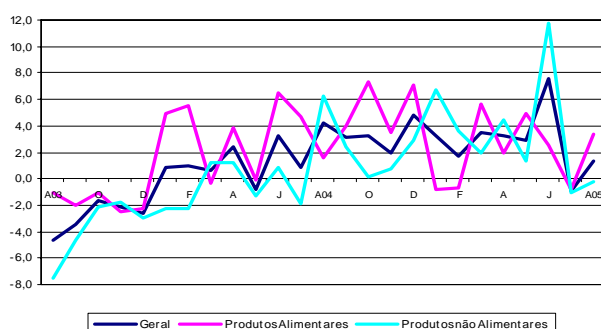
A nível mais detalhado, salienta-se a variação homóloga no comércio de *Produtos alimentares em estabelecimentos não especializados* (médias e grandes superfícies), que registou uma variação homóloga positiva de 4,9%, com um contributo de 1,8 p.p para a variação do Índice Geral. No comércio de *Produtos não alimentares* destacam-se as variações homólogas das vendas de *Livros, jornais e artigos de papelaria e outros produtos novos em estabelecimentos especializados* (-5,9%) e de *Bens para o lar* (-0,7%).

comportamento foi determinado pelos movimentos positivos no comércio de *Produtos não alimentares* e *Produtos alimentares*, na ordem de 5,6% e 2,0%, respectivamente.

A evolução do comércio de *Produtos não alimentares* foi determinada pelas variações dos agrupamentos de comércio de *Bens para o Lar* (6,1%), *Produtos farmacêuticos, médicos, cosméticos e de higiene* (6,1%) e de *Têxteis, vestuário, calçado e artigos de couro* (5,9%), que contribuíram com 2,1 p.p., 1,2 p.p. e 1,0 p.p., respectivamente, para a variação mensal do agrupamento.

Por sua vez, a variação das vendas de *Produtos alimentares* foi determinada pelas vendas no comércio de *Produtos alimentares em estabelecimentos não especializados*, que registou uma variação de 2,0%, contribuindo com 1,7 p.p., para a subida do Índice do agrupamento.

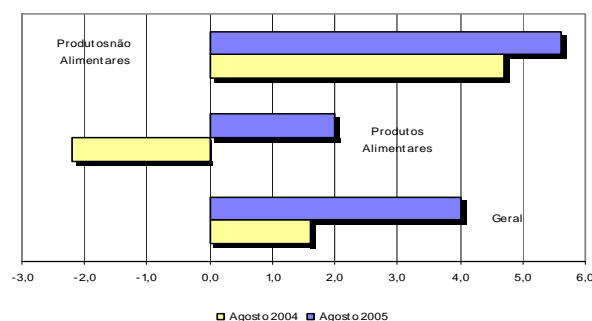
Vendas – Índice Geral e desagregações
Variação homóloga, %



Em relação ao mês anterior, as vendas no comércio a retalho deflacionadas, corrigidas dos dias úteis e do efeito da sazonalidade, cresceram 4,0%. Este

Vendas – Índice Geral e desagregações

Variação mensal, %



A variação média nos últimos doze meses, deflacionada e corrigida dos dias úteis e da sazonalidade, foi de 3,0%, o que representa, pelo segundo mês consecutivo, um abrandamento de 0,2 p.p..



ÍNDICES DE VOLUME DE NEGÓCIOS NO COMÉRCIO A RETALHO
CORRIGIDOS DOS DIAS ÚTEIS E DA SAZONALIDADE
BASE 2000=100

M e s e s	VOLUME DE NEGÓCIOS NO COMÉRCIO A RETALHO (DEFLACIONADO)			VOLUME DE NEGÓCIOS NO COMÉRCIO A RETALHO		
	ÍNDICE GERAL	Comércio a retalho de produtos alimentares, bebidas e tabaco	Comércio a retalho de produtos não alimentares	ÍNDICE GERAL	Comércio a retalho de produtos alimentares, bebidas e tabaco	Comércio a retalho de produtos não alimentares
índices mensais						
Ago-04	104,6	106,5	103,3	111,7	116,3	108,4
Set-04	104,5	107,8	102,0	111,5	117,3	107,2
Out-04	104,1	110,3	99,5	111,8	120,0	105,8
Nov-04	101,8	107,4	97,7	110,5	116,9	105,7
Dez-04	102,2	108,0	98,0	111,2	117,8	106,4
Jan-05	105,8	107,7	104,4	114,0	117,1	111,7
Fev-05	105,3	108,2	103,1	112,3	117,2	108,8
Mar-05	105,3	109,2	102,5	112,5	118,6	108,1
Abr-05	106,6	109,9	104,1	114,8	119,6	111,4
Mai-05	103,4	110,1	98,5	112,3	120,2	106,4
* Jun-05	110,2	110,2	110,2	119,2	119,7	118,8
* Jul-05	102,0	108,0	97,7	110,0	117,3	104,6
Ago-05	106,1	110,1	103,1	113,6	119,6	109,2
Variação mensal (%)						
Ago-04	1,6	-2,2	4,7	0,4	-2,8	3,0
Set-04	-0,2	1,2	-1,2	-0,2	0,9	-1,1
Out-04	-0,3	2,4	-2,5	0,3	2,3	-1,3
Nov-04	-2,2	-2,7	-1,8	-1,2	-2,5	-0,1
Dez-04	0,4	0,5	0,3	0,7	0,7	0,6
Jan-05	3,5	-0,2	6,5	2,5	-0,6	5,0
Fev-05	-0,5	0,4	-1,2	-1,5	0,1	-2,6
Mar-05	0,1	0,9	-0,6	0,2	1,2	-0,7
Abr-05	1,2	0,6	1,6	2,1	0,9	3,1
Mai-05	-2,9	0,2	-5,4	-2,3	0,5	-4,4
* Jun-05	6,5	0,1	11,8	6,2	-0,4	11,7
* Jul-05	-7,4	-2,0	-11,3	-7,8	-2,1	-12,0
Ago-05	4,0	2,0	5,6	3,3	2,0	4,4
Variação homóloga (%)						
Ago-04	4,2	1,6	6,3	4,7	2,1	6,9
Set-04	3,1	4,0	2,4	3,4	4,1	2,9
Out-04	3,2	7,3	0,2	3,0	6,8	0,1
Nov-04	2,0	3,5	0,8	2,0	3,1	1,1
Dez-04	4,8	7,1	2,9	5,0	7,0	3,4
Jan-05	3,3	-0,8	6,7	3,5	-1,0	7,4
Fev-05	1,7	-0,7	3,6	2,1	-0,8	4,5
Mar-05	3,5	5,7	1,9	3,9	5,5	2,6
Abr-05	3,3	2,0	4,4	3,2	1,1	4,9
Mai-05	2,9	4,9	1,3	2,7	4,1	1,5
* Jun-05	7,6	2,5	11,8	7,2	1,5	11,9
* Jul-05	-0,9	-0,8	-1,0	-1,2	-2,0	-0,6
Ago-05	1,4	3,4	-0,2	1,7	2,9	0,7
Variação média nos últimos 12 meses (%)						
Ago-04	0,2	1,6	-0,8	1,6	3,1	0,5
Set-04	0,8	2,1	-0,2	2,1	3,3	1,0
Out-04	1,2	2,8	0,0	2,3	3,8	1,1
Nov-04	1,5	3,3	0,2	2,5	4,1	1,2
Dez-04	2,1	4,0	0,7	3,0	4,7	1,6
Jan-05	2,3	3,5	1,4	3,1	4,1	2,4
Fev-05	2,4	3,0	1,9	3,1	3,5	2,8
Mar-05	2,6	3,5	2,0	3,3	3,9	2,8
Abr-05	2,7	3,3	2,2	3,2	3,5	3,0
Mai-05	3,0	3,8	2,4	3,4	3,8	3,1
* Jun-05	3,4	3,4	3,3	3,6	3,3	3,9
* Jul-05	3,2	3,0	3,4	3,3	2,6	3,9
Ago-05	3,0	3,1	2,9	3,0	2,6	3,4

NOTAS

Variação mensal = [mês n (ano N) / mês n-1 (ano N) * 100] - 100

Variação homóloga = [mês n (ano N) / mês n (ano N-1) * 100] - 100

Variação média nos últimos 12 meses = [[mês (n-11) + ... + mês (n)] / [mês (n-23) + ... + mês (n-12)] * 100] - 100



ÍNDICES DE VOLUME DE NEGÓCIOS NO COMÉRCIO A RETALHO
CORRIGIDOS DOS DIAS ÚTEIS
BASE 2000=100

M e s e s	VOLUME DE NEGÓCIOS NO COMÉRCIO A RETALHO (DEFLACIONADO)			VOLUME DE NEGÓCIOS NO COMÉRCIO A RETALHO		
	ÍNDICE GERAL	Comércio a retalho de produtos alimentares, bebidas e tabaco	Comércio a retalho de produtos não alimentares	ÍNDICE GERAL	Comércio a retalho de produtos alimentares, bebidas e tabaco	Comércio a retalho de produtos não alimentares
índices mensais						
Ago-04	105,4	117,4	96,6	112,6	128,0	101,2
Set-04	103,2	106,3	100,9	110,0	115,6	105,9
Out-04	106,4	108,5	104,9	114,1	117,8	111,4
Nov-04	104,5	104,8	104,2	113,2	114,0	112,6
Dez-04	138,5	138,9	138,2	150,5	151,3	149,9
Jan-05	94,8	95,3	94,4	102,0	103,5	100,9
Fev-05	89,3	91,0	87,9	95,2	98,5	92,7
Mar-05	103,0	107,5	99,7	109,9	116,6	105,0
Abr-05	98,6	103,2	95,2	106,1	112,2	101,7
Mai-05	99,0	105,4	94,2	107,3	115,0	101,6
* Jun-05	103,4	106,7	100,9	111,7	115,9	108,7
* Jul-05	105,2	113,9	98,8	113,2	123,6	105,6
Ago-05	106,9	121,4	96,3	114,5	131,7	101,9
Variação mensal (%)						
Ago-04	-0,7	2,4	-3,3	-1,8	1,7	-4,8
Set-04	-2,1	-9,4	4,4	-2,3	-9,7	4,6
Out-04	3,1	2,0	4,0	3,7	1,9	5,2
Nov-04	-1,8	-3,4	-0,7	-0,8	-3,2	1,1
Dez-04	32,6	32,5	32,6	33,0	32,7	33,2
Jan-05	-31,5	-31,3	-31,7	-32,2	-31,6	-32,7
Fev-05	-5,9	-4,5	-6,9	-6,7	-4,8	-8,1
Mar-05	15,4	18,1	13,4	15,5	18,3	13,2
Abr-05	-4,3	-4,0	-4,5	-3,4	-3,7	-3,2
Mai-05	0,4	2,2	-1,0	1,1	2,4	-0,1
* Jun-05	4,5	1,2	7,2	4,2	0,8	7,0
* Jul-05	1,7	6,7	-2,1	1,3	6,7	-2,9
Ago-05	1,7	6,5	-2,5	1,1	6,6	-3,5
Variação homologa (%)						
Ago-04	4,1	1,4	6,5	4,6	2,0	7,2
Set-04	3,0	3,9	2,3	3,4	4,0	2,9
Out-04	3,2	7,4	0,3	3,0	6,9	0,1
Nov-04	1,9	3,6	0,7	1,9	3,3	0,9
Dez-04	4,7	6,8	3,2	4,9	6,8	3,6
Jan-05	3,3	-0,7	6,5	3,5	-0,9	7,2
Fev-05	1,7	-0,6	3,6	2,1	-0,8	4,6
Mar-05	5,5	9,0	2,9	5,8	8,7	3,6
Abr-05	1,2	-1,1	3,1	1,1	-1,9	3,6
Mai-05	2,8	4,9	1,1	2,6	4,1	1,3
* Jun-05	7,5	2,4	11,8	7,0	1,4	11,9
* Jul-05	-0,9	-0,6	-1,1	-1,2	-1,8	-0,6
Ago-05	1,5	3,4	-0,3	1,7	2,8	0,7
Variação média nos últimos 12 meses (%)						
Ago-04	0,1	1,4	-0,9	1,5	2,9	0,4
Set-04	0,6	1,9	-0,3	2,0	3,2	1,0
Out-04	1,0	2,6	-0,1	2,2	3,6	1,0
Nov-04	1,4	3,1	0,1	2,4	3,9	1,1
Dez-04	2,2	4,1	0,8	3,1	4,8	1,7
Jan-05	2,4	3,6	1,4	3,2	4,2	2,3
Fev-05	2,5	3,2	1,9	3,2	3,7	2,8
Mar-05	2,9	3,9	2,0	3,5	4,3	2,8
Abr-05	2,7	3,5	2,1	3,2	3,7	2,9
Mai-05	3,0	3,9	2,3	3,4	3,9	3,0
* Jun-05	3,4	3,6	3,2	3,6	3,4	3,7
* Jul-05	3,2	3,1	3,3	3,3	2,7	3,7
Ago-05	3,0	3,3	2,7	3,0	2,8	3,2

NOTAS

Variação mensal = [mês n (ano N) / mês n-1 (ano N) * 100] - 100

Variação homologa = [mês n (ano N) / mês n (ano N-1) * 100] - 100

Variação média nos últimos 12 meses = [[mês (n-11) + ... + mês (n)] / [mês (n-23) + ... + mês (n-12)] * 100] - 100



ÍNDICES DE VOLUME DE NEGÓCIOS NO COMÉRCIO A RETALHO
ÍNDICES BRUTOS
BASE 2000=100

M e s e s	VOLUME DE NEGÓCIOS NO COMÉRCIO A RETALHO (DEFLACIONADO)			VOLUME DE NEGÓCIOS NO COMÉRCIO A RETALHO		
	ÍNDICE GERAL	Comércio a retalho de produtos alimentares, bebidas e tabaco	Comércio a retalho de produtos não alimentares	ÍNDICE GERAL	Comércio a retalho de produtos alimentares, bebidas e tabaco	Comércio a retalho de produtos não alimentares
Índices mensais						
Ago-04	105,2	117,1	96,5	112,4	127,7	101,1
Set-04	103,5	106,1	101,6	110,3	115,4	106,7
Out-04	105,7	109,0	103,3	113,4	118,4	109,7
Nov-04	104,8	104,4	105,2	113,6	113,5	113,7
Dez-04	139,3	138,6	139,8	151,4	151,0	151,7
Jan-05	94,0	95,6	92,8	101,1	103,7	99,2
Fev-05	89,0	90,9	87,6	94,9	98,3	92,4
Mar-05	103,6	107,1	101,1	110,5	116,1	106,4
Abr-05	98,5	103,5	94,7	106,0	112,6	101,2
Mai-05	98,8	105,2	94,1	107,1	114,7	101,5
* Jun-05	103,7	106,5	101,7	112,1	115,6	109,6
* Jul-05	104,5	114,5	97,2	112,5	124,2	104,0
Ago-05	107,3	120,7	97,5	114,9	131,0	103,1
Variação mensal (%)						
Ago-04	-1,0	1,9	-3,4	-2,1	1,2	-4,9
Set-04	-1,6	-9,4	5,3	-1,8	-9,7	5,5
Out-04	2,1	2,8	1,6	2,8	2,7	2,8
Nov-04	-0,8	-4,3	1,9	0,2	-4,2	3,6
Dez-04	32,9	32,8	32,9	33,3	33,1	33,5
Jan-05	-32,5	-31,0	-33,6	-33,2	-31,3	-34,6
Fev-05	-5,3	-4,9	-5,6	-6,1	-5,2	-6,8
Mar-05	16,4	17,8	15,4	16,5	18,1	15,2
Abr-05	-5,0	-3,3	-6,3	-4,1	-3,1	-4,9
Mai-05	0,3	1,6	-0,7	1,0	1,9	0,3
* Jun-05	5,0	1,2	8,1	4,7	0,8	7,9
* Jul-05	0,8	7,5	-4,4	0,4	7,5	-5,1
Ago-05	2,6	5,4	0,3	2,1	5,4	-0,8
Variação homóloga (%)						
Ago-04	4,5	0,7	8,1	5,0	1,2	8,8
Set-04	2,9	4,1	2,1	3,3	4,2	2,6
Out-04	1,9	8,2	-2,4	1,7	7,6	-2,5
Nov-04	3,3	2,7	3,7	3,3	2,3	4,0
Dez-04	4,8	7,2	3,2	5,1	7,1	3,6
Jan-05	2,3	-0,7	4,7	2,5	-1,0	5,3
Fev-05	1,1	-1,4	3,1	1,5	-1,6	4,1
Mar-05	5,7	9,2	3,1	6,0	8,9	3,7
Abr-05	0,5	-0,7	1,5	0,4	-1,5	2,1
Mai-05	3,6	4,5	2,8	3,3	3,6	3,0
* Jun-05	7,4	2,4	11,6	7,0	1,4	11,8
* Jul-05	-1,6	-0,4	-2,7	-1,9	-1,5	-2,2
Ago-05	2,0	3,1	1,0	2,3	2,5	2,0
Variação média nos últimos 12 meses (%)						
Ago-04	0,3	1,4	-0,6	1,7	2,9	0,7
Set-04	0,7	1,9	-0,2	2,0	3,2	1,1
Out-04	1,0	2,7	-0,2	2,1	3,7	0,9
Nov-04	1,6	3,1	0,4	2,6	3,9	1,5
Dez-04	2,3	4,1	1,0	3,2	4,8	1,9
Jan-05	2,5	3,6	1,6	3,2	4,2	2,5
Fev-05	2,4	3,1	2,0	3,2	3,6	2,8
Mar-05	2,7	3,9	1,9	3,4	4,3	2,7
Abr-05	2,6	3,5	1,9	3,1	3,7	2,6
Mai-05	3,0	3,9	2,3	3,4	3,9	3,0
* Jun-05	3,3	3,6	3,0	3,5	3,4	3,6
* Jul-05	3,1	3,0	3,1	3,1	2,6	3,5
Ago-05	2,9	3,2	2,6	2,9	2,8	3,0

NOTAS	Varição mensal = [mês n (ano N) / mês n-1 (ano N) * 100] - 100
	Varição homóloga = [mês n (ano N) / mês n (ano N-1) * 100] - 100
	Varição média nos últimos 12 meses = [[mês (n-11) + ... + mês (n)] / [mês (n-23) + ... + mês (n-12)] * 100] - 100

(*) - Rectificação, em resultado da substituição das estimativas efectuadas para as não respostas, por respostas efectivas das empresas, entretanto recebidas.



Notas Explicativas

^(a) – Ainda que se utilize, por simplificação, a expressão “Vendas”, na realidade a variável observada é o Volume de Negócios, composto pelas vendas e prestações de serviços. Contudo, dadas as características específicas deste sector de actividade, as vendas são a componente mais importante do volume de negócios, pesando cerca de 97,5% do total no ano 2000.

(1) - Corresponde à agregação das seguintes classes da CAE Rev. 2:

5244 - Comércio a retalho de móveis, de artigos de iluminação e de outros artigos para o lar

5245 - Comércio a retalho de electrodomésticos, aparelhos de rádio e de televisão, instrumentos musicais, discos e produtos similares

5246 - Comércio a retalho de ferragens, tintas, vidros, equipamento sanitário, ladrilhos e similares

Índice de Volume de Negócios no Comércio a Retalho

Os índices de Volume de Negócios no Comércio a Retalho (IVNECR), têm por objectivo mostrar a evolução do mercado de bens e serviços neste sector. Os índices são obtidos com base no Inquérito Mensal ao Comércio – Volume de Negócios e Emprego, realizado por via postal e electrónica (e-mail), junto de 2 347 unidades estatísticas seleccionadas a partir das empresas sediadas no território nacional, dedicando-se principalmente ao Comércio a Retalho. A taxa de respostas, tendo por base o volume de negócios na amostra, no momento da primeira divulgação, é superior a 85%.

A análise de resultados do presente Destaque foi efectuada tendo por base o índice de volume de negócios deflacionado, corrigido do efeito dos dias úteis e da sazonalidade.

Taxa de variação mensal

A variação mensal compara o nível das vendas entre dois meses consecutivos. Embora seja um indicador que permite um acompanhamento corrente do andamento das vendas, o cálculo desta taxa de variação é particularmente influenciado por efeitos de natureza sazonal e outros mais específicos localizados num (ou em ambos) dos meses comparados.

Taxa de variação homóloga

A variação homóloga compara o nível das vendas entre o mês corrente e o mesmo mês do ano anterior. Esta taxa de variação é mais “resistente” a oscilações de natureza sazonal podendo, no entanto, ser influenciada por efeitos localizados num mês específico.

Taxa de variação média dos últimos doze meses

A variação média dos últimos doze meses compara o nível das vendas dos últimos doze meses com os doze meses imediatamente anteriores. Por se tratar de uma média móvel, esta taxa de variação é menos sensível a alterações esporádicas nas vendas.

O presente destaque incluiu a informação recebida até ao dia 27 de Setembro de 2005, com a taxa de respostas de 93,4%.

Para mais informação relacionada com este assunto, consulte: http://www.ine.pt/prodserv/quadros/periodo.asp?pub_cod=244



Índices de Emprego, Remunerações e Horas Trabalhadas no Comércio a Retalho Agosto de 2005

EMPREGO NO COMÉRCIO A RETALHO MANTEM-SE POSITIVO EM AGOSTO

Em Agosto de 2005, o emprego, as remunerações e o número de horas trabalhadas no comércio a retalho apresentaram taxas de variação homólogas positivas de 1,7%, 4,8% e 0,3%, respectivamente.

EMPREGO

Em Agosto, o emprego no comércio a retalho aumentou 1,7% quando comparado com o mês homólogo do ano anterior. Este comportamento resultou das subidas registadas quer no comércio a retalho de *Produtos não alimentares* (1,8%), quer no comércio de *Produtos alimentares* (1,5%).

No comércio de *Produtos não alimentares*, destacaram-se as variações positivas do comércio em *Estabelecimentos não especializados* (4,2%), *Livros, jornais e artigos de papelaria e outros produtos novos em estabelecimentos especializados* (2,8%) e de *Bens para o Lar* (2,1%).

Nos *Produtos alimentares*, é de salientar o comércio em *Estabelecimentos não especializados*, que registou uma variação positiva de 3,2%, contribuindo com 2,0 pontos percentuais (p.p.) para a variação do total deste agrupamento.

Comparativamente com mês anterior, o emprego no comércio a retalho registou uma variação negativa de -0,5%.

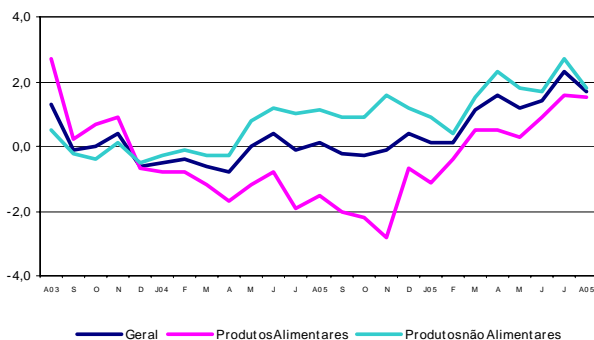
REMUNERAÇÕES

Em Agosto, as remunerações brutas aumentaram 4,8% em termos homólogos. Para esta evolução contribuíram positivamente ambos os agrupamentos, *Produtos alimentares* e *Produtos não alimentares*, com crescimentos de 6,4% e de 4,0%, respectivamente.

A nível mais detalhado salientam-se as subidas no comércio de *Produtos alimentares, bebidas e tabaco em estabelecimentos não especializados* (6,7%) e de *Livros, jornais e artigos de papelaria e outros produtos novos em estabelecimentos especializados* (7,7%), a que corresponderam as maiores contribuições para a variação do índice geral, de 1,7 e de 1,4 p.p., respectivamente.

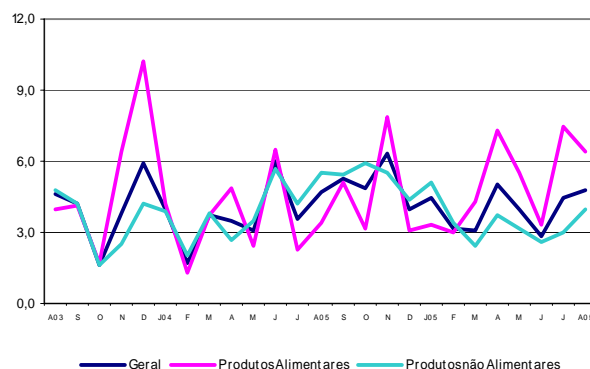
Emprego – Índice Geral e desagregações

Variação homóloga, %



Remunerações – Índice Geral e desagregações

Variação homóloga, %





As remunerações em Agosto, quando comparadas com o mês de Julho, apresentaram um decréscimo de -4,9%.

HORAS TRABALHADAS

Em Agosto e face ao período homólogo do ano anterior, o volume de trabalho subiu 0,3%.

Esta variação do índice resultou dos aumentos registados nos agrupamentos de *Produtos alimentares* (0,5%) e de *Produtos não alimentares* (0,3%).

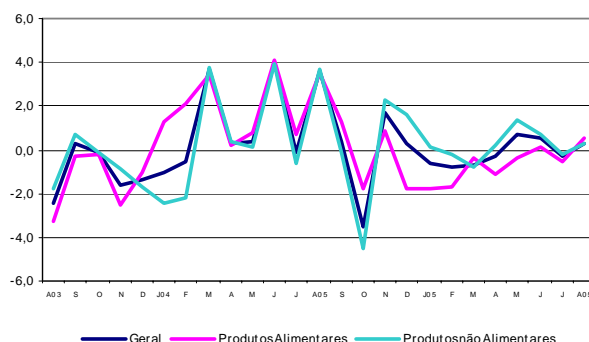
No agrupamento de *Produtos alimentares*, a maior contribuição positiva verificou-se no comércio de *Produtos alimentares, bebidas e tabaco em estabelecimentos não especializados*, com uma variação homóloga de 1,5%.

No agrupamento do comércio de *Produtos não alimentares* evidenciam-se o comércio de *Bens para o lar* e de *Livros, jornais e artigos de papeleria e outros*

outros produtos novos em estabelecimentos especializados, com contributos de 0,5 e 0,2 p.p. para a variação do índice do agrupamento e variações homólogas de 1,3% e 0,9%, respectivamente.

Horas Trabalhadas – Índice Geral e desagregações

Variação homóloga, %



Face ao mês anterior, o volume de trabalho no comércio a retalho registou uma descida de 2,1%.



ÍNDICES DE EMPREGO, REMUNERAÇÕES E HORAS TRABALHADAS NO COMÉRCIO A RETALHO
ÍNDICE GERAL E DESAGREGAÇÕES
BASE 2000=100

M e s e s	ÍNDICE DE EMPREGO			ÍNDICE DE REMUNERAÇÕES			ÍNDICE DE HORAS TRABALHADAS		
	TOTAL	Comércio a retalho de produtos alimentares, bebidas e tabaco	Comércio a retalho de produtos não alimentares	TOTAL	Comércio a retalho de produtos alimentares, bebidas e tabaco	Comércio a retalho de produtos não alimentares	TOTAL	Comércio a retalho de produtos alimentares, bebidas e tabaco	Comércio a retalho de produtos não alimentares
Índices mensais									
Ago-04	107,8	107,8	107,8	124,7	122,4	125,9	105,9	109,0	104,1
Set-04	107,5	106,6	108,0	122,4	121,6	122,9	107,5	108,3	107,1
Out-04	107,8	106,5	108,6	122,3	119,6	123,8	106,8	108,4	105,8
Nov-04	108,8	106,6	110,1	142,9	141,7	143,5	108,9	109,9	108,3
Dez-04	108,9	107,3	109,9	165,2	146,0	175,3	109,3	110,6	108,5
Jan-05	107,4	104,8	108,9	123,7	121,9	124,6	109,1	111,1	107,9
Fev-05	107,0	105,4	107,9	120,4	120,9	120,2	104,5	107,1	102,8
Mar-05	107,8	106,3	108,8	122,4	123,9	121,6	110,3	112,1	109,2
Abr-05	108,5	106,7	109,6	128,0	134,4	124,7	107,5	109,0	106,7
Mai-05	108,7	106,9	109,8	127,0	126,6	127,2	108,8	109,7	108,2
* Jun-05	109,1	108,0	109,7	134,0	131,5	135,3	108,0	110,0	106,7
* Jul-05	110,2	109,7	110,5	137,5	133,8	139,4	108,6	111,1	107,0
Ago-05	109,6	109,5	109,7	130,7	130,2	131,0	106,3	109,5	104,3
Varição mensal (%)									
Ago-04	0,0	-0,1	0,1	-5,3	-1,7	-7,0	-2,7	-2,4	-3,0
Set-04	-0,3	-1,1	0,2	-1,8	-0,6	-2,4	1,5	-0,6	2,9
Out-04	0,3	-0,1	0,6	-0,1	-1,6	0,7	-0,7	0,1	-1,2
Nov-04	0,9	0,1	1,4	16,8	18,5	15,9	2,0	1,4	2,4
Dez-04	0,1	0,6	-0,2	15,6	3,0	22,2	0,4	0,6	0,3
Jan-05	-1,4	-2,3	-0,9	-25,1	-16,5	-28,9	-0,2	0,4	-0,6
Fev-05	-0,4	0,6	-0,9	-2,6	-0,9	-3,5	-4,3	-3,6	-4,7
Mar-05	0,8	0,8	0,8	1,6	2,5	1,2	5,6	4,7	6,2
Abr-05	0,6	0,4	0,7	4,6	8,5	2,6	-2,5	-2,8	-2,3
Mai-05	0,2	0,1	0,2	-0,8	-5,8	2,0	1,1	0,7	1,4
* Jun-05	0,4	1,1	-0,1	5,5	3,9	6,4	-0,7	0,2	-1,3
* Jul-05	1,1	1,5	0,8	2,6	1,7	3,1	0,6	1,0	0,3
Ago-05	-0,5	-0,2	-0,7	-4,9	-2,7	-6,1	-2,1	-1,4	-2,5
Varição homóloga (%)									
Ago-04	0,1	-1,5	1,1	4,7	3,4	5,5	3,6	3,5	3,7
Set-04	-0,2	-2,0	0,9	5,3	5,1	5,4	0,4	1,3	-0,1
Out-04	-0,3	-2,2	0,9	4,9	3,2	5,9	-3,5	-1,8	-4,5
Nov-04	-0,1	-2,8	1,6	6,3	7,9	5,5	1,7	0,9	2,3
Dez-04	0,4	-0,7	1,2	4,0	3,1	4,4	0,3	-1,8	1,6
Jan-05	0,1	-1,1	0,9	4,5	3,3	5,1	-0,6	-1,8	0,1
Fev-05	0,1	-0,4	0,4	3,2	3,0	3,4	-0,8	-1,7	-0,2
Mar-05	1,1	0,5	1,5	3,1	4,3	2,4	-0,7	-0,4	-0,8
Abr-05	1,6	0,5	2,3	5,0	7,3	3,7	-0,3	-1,1	0,2
Mai-05	1,2	0,3	1,8	4,0	5,5	3,2	0,7	-0,4	1,4
* Jun-05	1,4	0,9	1,7	2,8	3,3	2,6	0,5	0,1	0,7
* Jul-05	2,3	1,6	2,7	4,5	7,5	3,0	-0,3	-0,5	-0,2
Ago-05	1,7	1,5	1,8	4,8	6,4	4,0	0,3	0,5	0,3
Varição média nos últimos 12 meses (%)									
Ago-04	-0,2	-0,7	0,2	3,9	4,3	3,7	0,6	1,0	0,4
Set-04	-0,2	-0,9	0,3	4,0	4,4	3,8	0,6	1,1	0,3
Out-04	-0,2	-1,2	0,4	4,2	4,5	4,1	0,3	1,0	-0,1
Nov-04	-0,3	-1,5	0,5	4,5	4,7	4,4	0,6	1,3	0,2
Dez-04	-0,2	-1,5	0,6	4,3	4,0	4,4	0,7	1,2	0,4
Jan-05	-0,1	-1,5	0,7	4,3	3,9	4,5	0,8	0,9	0,7
Fev-05	-0,1	-1,5	0,8	4,4	4,1	4,6	0,7	0,6	0,8
Mar-05	0,1	-1,3	0,9	4,4	4,1	4,5	0,4	0,3	0,4
Abr-05	0,3	-1,2	1,1	4,5	4,3	4,6	0,3	0,2	0,4
Mai-05	0,4	-1,0	1,2	4,5	4,6	4,5	0,4	0,1	0,5
* Jun-05	0,4	-0,9	1,3	4,3	4,3	4,3	0,1	-0,2	0,3
* Jul-05	0,6	-0,6	1,4	4,4	4,8	4,2	0,1	-0,3	0,3
Ago-05	0,8	-0,3	1,5	4,4	5,0	4,0	-0,2	-0,6	0,0

NOTAS

Varição mensal = [mês n (ano N) / mês n-1 (ano N) * 100] - 100

Varição homóloga = [mês n (ano N) / mês n (ano N-1) * 100] - 100

Varição média nos últimos 12 meses = [[mês (n-11) + ... + mês (n)] / [mês (n-23) + ... + mês (n-12)] * 100] - 100

(*) - Rectificação, em resultado da substituição das estimativas efectuadas para as não respostas, por respostas efectivas das empresas, entretanto recebidas.



Notas Explicativas

Índice de Emprego, Remunerações e Horas Trabalhadas no Comércio a Retalho

Os índices de Emprego, Remunerações e Horas Trabalhadas de Negócios no Comércio a Retalho (IVNECR), têm por objectivo mostrar a evolução do mercado de emprego, dos salários e vencimentos e do volume de trabalho neste sector. Os índices são obtidos com base no Inquérito Mensal ao Comércio – Volume de Negócios e Emprego, realizado por via postal e electrónica (e-mail), junto de 2 347 unidades estatísticas seleccionadas a partir das empresas sediadas no território nacional dedicando-se principalmente ao Comércio a Retalho. A taxa de respostas, tendo por base o volume de negócios na amostra, no momento da primeira divulgação é superior a 85%.

Taxa de variação mensal

A variação mensal compara cada uma das variáveis entre dois meses consecutivos. Embora seja um indicador que permite um acompanhamento corrente do andamento, o cálculo desta taxa de variação é particularmente influenciado por efeitos de natureza sazonal e outros mais específicos localizados num (ou em ambos) dos meses comparados.

Taxa de variação homóloga

A variação homóloga compara o nível de cada variável entre o mês corrente e o mesmo mês do ano anterior. Esta taxa de variação é mais “resistente” a oscilações de natureza sazonal podendo, no entanto, ser influenciada por efeitos localizados num mês específico.

Taxa de variação média dos últimos doze meses

A variação média dos últimos doze meses compara o nível da variável dos últimos doze meses com os doze meses imediatamente anteriores. Por se tratar de uma média móvel, esta taxa de variação é menos sensível a alterações esporádicas.

O presente destaque incluiu a informação recebida até ao dia 28 de Setembro de 2005, com uma taxa de resposta de 92,4%.

Para mais informação relacionada com este assunto, consulte: http://www.ine.pt/prod_serv/quadros/periodo.asp?pub_cod=326