

6 de abril de 2026  
 ÍNDICE DE PREÇOS NA PRODUÇÃO DE SERVIÇOS  
 4.º trimestre de 2025

## PREÇOS NA PRODUÇÃO DE SERVIÇOS AUMENTARAM 3,7% NO 4.º TRIMESTRE E 3,2% EM 2025

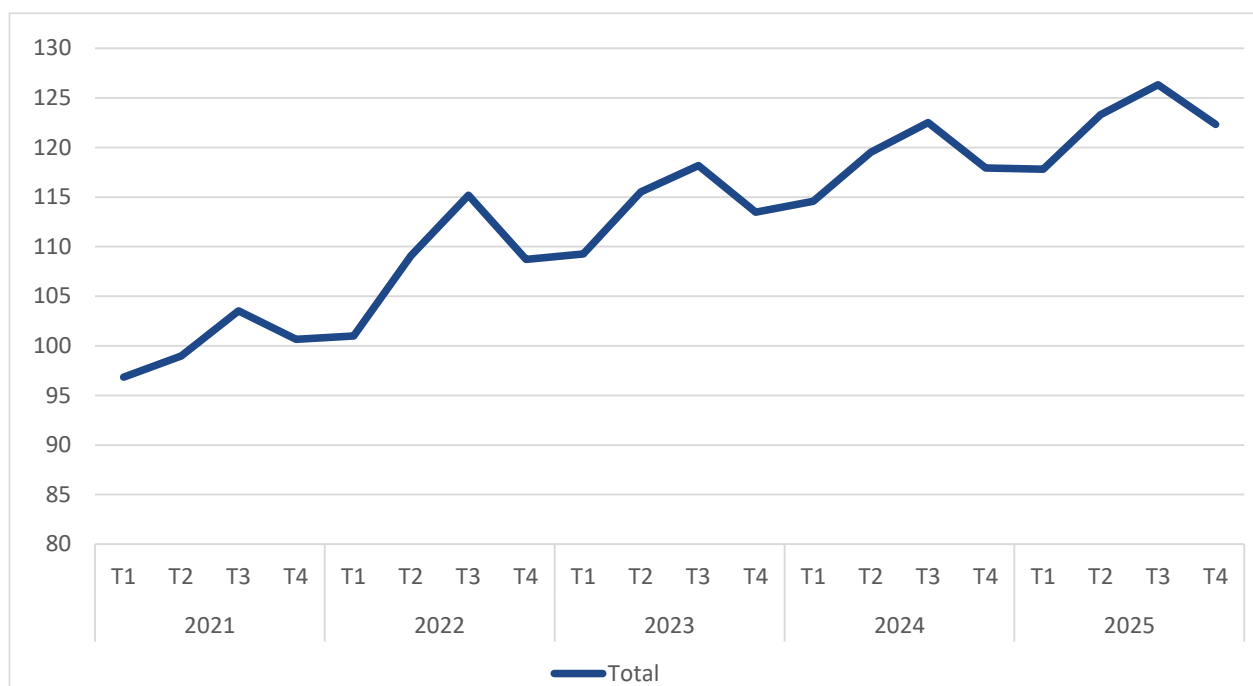
No 4.º trimestre de 2025, o Índice de Preços na Produção de Serviços (IPPS) registou uma variação homóloga de 3,7%, o que representa uma aceleração de 0,6 pontos percentuais (p.p.) face à taxa observada no 3.º trimestre de 2025.

Em relação ao trimestre anterior, o IPPS diminuiu 3,2% (variação de 2,4% no período precedente e de -3,7% no período homólogo).

A taxa de variação média do ano de 2025 situou-se em 3,2% (4,0% em 2024).

Figura 1

ÍNDICE DE PREÇOS NA PRODUÇÃO DE SERVIÇOS (2021=100)



ÍNDICE DE PREÇOS NA PRODUÇÃO DE SERVIÇOS  
 4.º trimestre de 2025

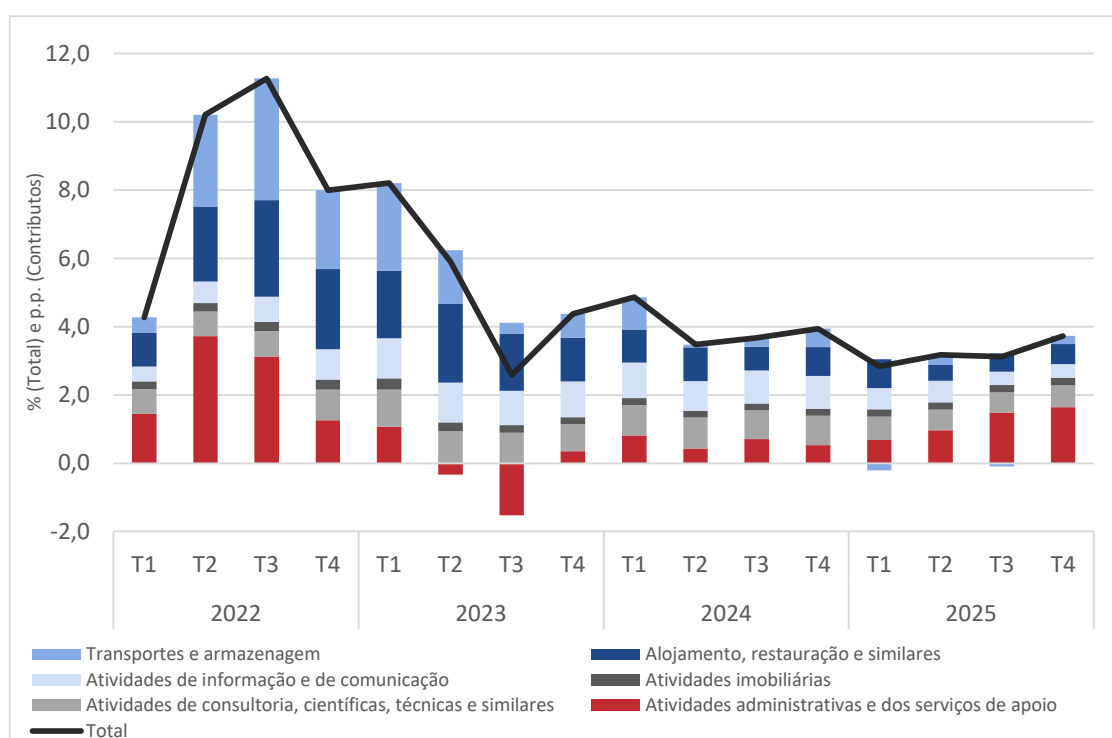
## VARIAÇÃO HOMÓLOGA: 3,7%

No 4.º trimestre de 2025, o Índice de Preços na Produção de Serviços (IPPS) registou uma variação homóloga de 3,7%, o que representa uma aceleração de 0,6 pontos percentuais (p.p.) face à taxa observada no trimestre anterior.

Figura 2

### ÍNDICE DE PREÇOS NA PRODUÇÃO DE SERVIÇOS

#### TAXA DE VARIAÇÃO HOMÓLOGA TOTAL (%) E CONTRIBUTOS DAS SECÇÕES (P.P.)



Ao nível das secções, destacam-se os seguintes contributos:

- As *Atividades administrativas e dos serviços de apoio* apresentaram o maior contributo (1,6 p.p.) para a variação homóloga total, sendo também a secção que registou a variação homóloga mais elevada (10,5%), traduzindo uma aceleração de 1,8 p.p. face ao 3.º trimestre de 2025. As *Atividades de aluguer* (divisão 77) e as *Agências de viagem, operadores turísticos, outros serviços de reservas e atividades relacionadas* (divisão 79), registaram os aumentos mais expressivos, com variações homólogas de 40,6% e 10,5%, respetivamente (16,1% e 11,7% no trimestre anterior);

- O contributo conjunto das secções *Alojamento, restauração e similares* (secção I) e *Atividades de consultoria, científicas, técnicas e similares* (secção M) fixou-se em 1,2 p.p. (0,6 p.p. cada), sendo de realçar as variações homólogas observadas na *Restauração e similares* (divisão 56), com 6,2% (5,9% no trimestre precedente) enquanto a grande maioria das divisões da secção M apresentaram taxas superiores a 4,0%.

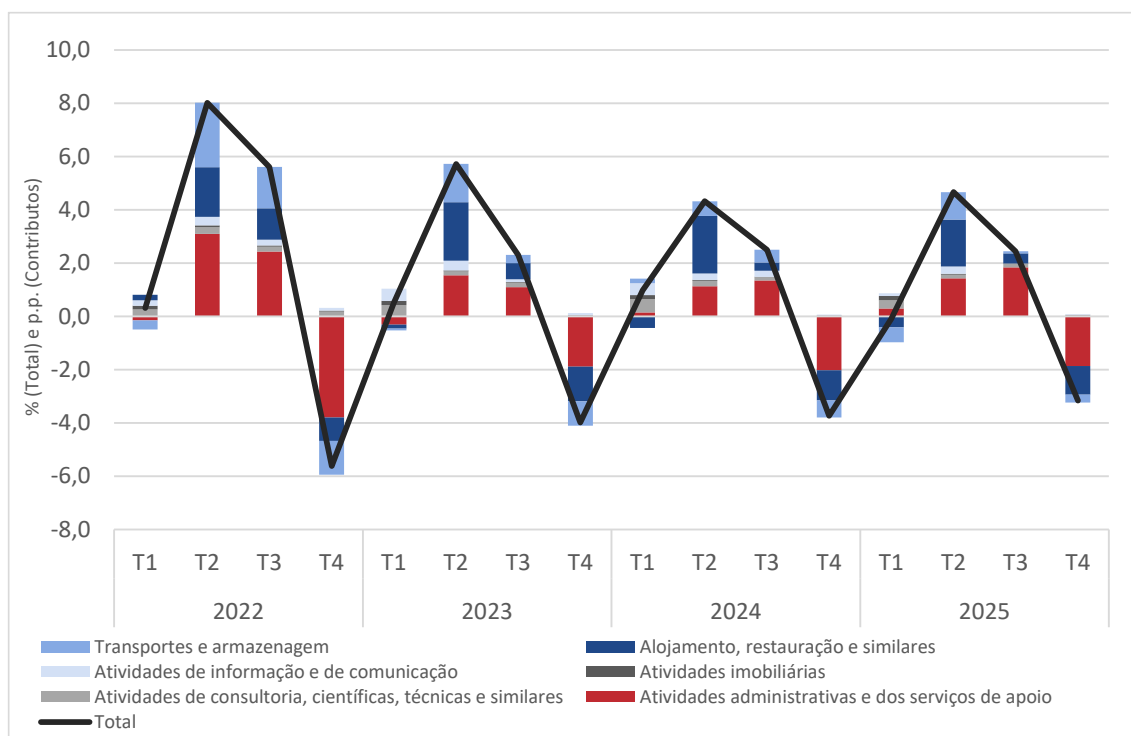
### VARIAÇÃO TRIMESTRAL: -3,2%

No 4.º trimestre de 2025, o IPPS registou uma variação trimestral de -3,2% (2,4% no trimestre precedente e -3,7% no mesmo trimestre de 2024).

Figura 3

### ÍNDICE DE PREÇOS NA PRODUÇÃO DE SERVIÇOS

#### TAXA DE VARIAÇÃO TRIMESTRAL TOTAL (%) E CONTRIBUTOS DAS SECÇÕES (P.P.)



Ao nível das secções, destacam-se os seguintes contributos:

- A secção das *Atividades administrativas e dos serviços de apoio* registou simultaneamente o maior contributo para a variação trimestral do IPPS Total (-1,9 p.p.) e a maior variação face ao trimestre anterior (-10,4% no trimestre de referência e -11,8% no 4.º trimestre de 2024), em resultado da diminuição sazonal dos preços das *Atividades de aluguer* (divisão 77), de -44,9% (-54,5% no trimestre homólogo) e das *Agências de viagem, operadores turísticos, outros serviços de reservas e atividades relacionadas* (divisão 79), com uma taxa de variação de -9,7% face ao trimestre anterior (-8,8% no 4.º trimestre de 2024).
- A secção do *Alojamento, restauração e similares* apresentou uma taxa de variação trimestral de -6,2%, originando um contributo de -1,1 p.p. na formação da taxa de variação trimestral do IPPS Total. A diminuição sazonal dos preços do *Alojamento* (divisão 55) contribuiu para esse resultado, ao atingir uma variação trimestral de -18,1% (-17,9% no período homólogo) que contrasta com a relativa estabilidade dos preços apresentados na *Restauração e similares* (divisão 56; 1,1% no trimestre de referência e 1,2% no trimestre precedente).
- Há ainda a acrescentar, a um nível desagregado, a diminuição de preços de 7,1% face ao trimestre anterior nos *Transportes aéreos* (divisão 51), (-13,9% no 4.º trimestre de 2024).

### VARIAÇÃO MÉDIA: 3,2%

A taxa de variação média do ano de 2025 situou-se em 3,2% (4,0% em 2024).

As secções das *Atividades administrativas e dos serviços de apoio* (secção N) e das *Atividades imobiliárias* (secção L) apresentaram as taxas de variação média mais significativas (7,4% e 5,3%, respetivamente), com a primeira a apresentar a maior aceleração face ao resultado do ano anterior (3,6 p.p.). A um nível mais desagregado, dentro da secção N, as *Agências de viagem, operadores turísticos, outros serviços de reservas e atividades relacionadas* (divisão 79) e as *Atividades de aluguer* (divisão 77) apresentaram as taxas de variação média mais expressivas (14,3% e 8,5%, respetivamente).

Em sentido oposto, a *Armazenagem e atividades auxiliares dos transportes* (divisão 52), as *Telecomunicações* (divisão 61) e o *Alojamento* (divisão 55) registaram as únicas taxas de variação negativa, de -4,3%, -1,0% e -0,3%, respetivamente.



## NOTA METODOLÓGICA

O Índice de Preços na Produção de Serviços (IPPS) é um indicador trimestral de conjuntura que fornece informação sobre a evolução de preços de produção, ao nível nacional, de um conjunto de atividades no domínio dos serviços, sendo parte integrante dos Principais Indicadores Económicos Europeus (PEEI - *Principal European Economic Indicators*), que constitui um conjunto selecionado de indicadores utilizados para monitorizar e produzir orientações no âmbito da política económica da UE.

A produção deste indicador surge no contexto das obrigações comunitárias relativas às estatísticas conjunturais (reporte trimestral ao Eurostat) e para fins estatísticos internos, nomeadamente a produção de Índices de Volume de Negócios nos Serviços (IVNES) deflacionados, também considerados nos PEEI.

Os Regulamentos comunitários estabelecem a obrigação de reporte do IPPS com uma periodicidade trimestral para as divisões da CAE Rev.3 pertencentes às secções, H, I, J, L, M (com exceção para o grupo 701 e as divisões 72 e 75) e N.

Pode ser obtida informação mais detalhada através da consulta do [documento metodológico](#), disponível no Portal do INE.

### RECOLHA DE INFORMAÇÃO

A informação é recolhida através de inquéritos às empresas, dados administrativos, dados de operações estatísticas já existentes ou uma combinação de várias fontes, dependendo da divisão da CAE.

Poderá ser obtida informação mais detalhada no documento metodológico do IPPS, que irá ser disponibilizado no Portal do INE.

### GRAU DE PRECISÃO

Os índices são apresentados com duas casas decimais e as taxas de variação e os contributos são apurados com uma casa decimal. Como tal, a soma dos contributos dos agrupamentos poderá diferir das respetivas taxas de variação agregadas.

### TAXA DE VARIAÇÃO TRIMESTRAL

A variação trimestral compara índices de dois trimestres consecutivos. Embora permita um acompanhamento corrente do andamento dos preços, é influenciada por efeitos sazonais e outros mais específicos localizados num (ou em ambos) dos trimestres comparados.

### TAXA DE VARIAÇÃO HOMÓLOGA

A variação homóloga compara o trimestre de referência com o do mesmo trimestre do ano anterior. Esta taxa, perante um padrão estável de sazonalidade, não é afetada por oscilações desta natureza podendo, no entanto, ser influenciada por efeitos específicos localizados nos trimestres comparados.



## TAXA DE VARIAÇÃO MÉDIA

A variação média compara o índice médio dos últimos quatro trimestres com o dos quatro trimestres imediatamente anteriores. Tal como uma média móvel, esta taxa é menos sensível a alterações esporádicas e não é afetada por flutuações sazonais. No quarto trimestre do ano, corresponde à taxa de variação média anual (do ano civil).

## CONTRIBUTOS

O contributo representa o efeito individual de um agrupamento da CAE na formação da taxa de variação do índice total. Este indicador é apresentado em termos de pontos percentuais em relação à variação total.

## DISPONIBILIZAÇÃO DE INDICADORES

Com a publicação deste destaque são disponibilizados, para além dos ficheiros anexos ao próprio destaque, os seguintes indicadores no portal do INE:

- [Índice de Preços na Produção de Serviços - Base 2021](#)
- [Índice de Preços na Produção de Serviços \(taxa de variação trimestral – Base 2021 – %\)](#)
- [Índice de Preços na Produção de Serviços \(taxa de variação homóloga – Base 2021 – %\)](#)
- [Índice de Preços na Produção de Serviços \(taxa de variação média anual – Base 2021 – %\)](#)

## SIGLAS E DESIGNAÇÕES

IPPS	Índice de Preços na Produção de Serviços
CAE	Classificação das Atividades Económicas
PEEI	<i>Principal European Economic Indicators</i>
TOTAL	Secções H, I, J, M e N da CAE-Rev.3
H	Transportes e armazenagem
I	Alojamento, restauração e similares
J	Atividades de informação e de comunicação
L	Atividades imobiliárias
M	Atividades de consultoria, científicas, técnicas e similares (exclui o grupo 701 e as divisões 72 e 75)
N	Atividades administrativas e dos serviços de apoio

---

Data do próximo destaque - 3 de julho de 2026

---