



DESPORTO
EM NÚMEROS
SPORT IN NUMBERS
2025



FICHA TÉCNICA

Título

Desporto em números - 2025 | Sport in numbers - 2025

Editor

Instituto Nacional de Estatística, I.P.
Av. António José de Almeida
1000-043 Lisboa
Portugal

Design e Composição

Instituto Nacional de Estatística, I.P.

Publicação periódica
Anual

População e sociedade | Cultura, desporto e lazer

Edição digital

ISSN 2184-8602
ISBN 978-989-25-0752-1

Fotos: Unsplash.com

O INE, I.P. na Internet

www.ine.pt

 Apoio | ao utilizador

218 440 695



Chamada para rede fixa nacional

© INE, I.P. - Portugal, 2026

A informação estatística disponibilizada pelo INE pode ser usada de acordo com a Atribuição 4.0 Internacional (CC BY 4.0) da Creative Commons Attribution 4.0, devendo contudo ser claramente identificada a fonte da informação.



- 05 **NOTA INTRODUTÓRIA** | INTRODUCTORY NOTE
- 07 **ENSINO DESPORTIVO** | SPORTS EDUCATION
- 11 **EMPREGO DESPORTIVO** | SPORTS EMPLOYMENT
- 15 **EMPRESAS DO SETOR DESPORTIVO** | SPORTS SECTOR ENTERPRISES
- 19 **REMUNERAÇÃO BRUTA MENSAL MÉDIA POR TRABALHADOR NO SETOR DESPORTIVO** | AVERAGE GROSS MONTHLY EARNING PER EMPLOYEE IN SPORTS SECTOR
- 23 **COMÉRCIO INTERNACIONAL DE BENS DESPORTIVOS** | INTERNATIONAL TRADE IN SPORTS GOODS
- 28 **ÍNDICE DE PREÇOS NO CONSUMIDOR DE BENS E SERVIÇOS DESPORTIVOS** | CONSUMER PRICE INDEX OF SPORTS GOODS AND SERVICES
- 31 **FINANCIAMENTO PÚBLICO DAS ATIVIDADES DESPORTIVAS** | PUBLIC FINANCING OF SPORTS ACTIVITIES
- 35 **DESPORTO FEDERADO** | FEDERATED SPORT
- 40 **NOTAS TÉCNICAS** | TECHNICAL NOTE
- 51 **GLOSSÁRIO** | GLOSSARY



NOTA INTRODUTÓRIA | INTRODUCTORY NOTE

>

O Instituto Nacional de Estatística disponibiliza, em formato bilingue, a 6.ª edição da publicação *Desporto em Números 2025*, na qual é divulgada informação relativa a um conjunto de indicadores sobre o desporto em Portugal.

Não existindo operações estatísticas inteiramente dedicadas ao desporto, nesta publicação são divulgados resultados obtidos a partir de diversas fontes, seja de operações estatísticas do INE ou de dados de natureza administrativa. A informação reporta aos anos de 2020 a 2025, quando disponível.

A publicação encontra-se organizada em oito capítulos: ensino, emprego, empresas, remunerações, comércio internacional de bens, preços no consumidor dos bens e serviços, financiamento público e desporto federado, percorrendo um conjunto de indicadores síntese relativos à dimensão social e económica do desporto.

Nesta edição a informação relativa ao Apoio financeiro contratualizado entre o Instituto Português do Desporto e da Juventude e as Federações desportivas substitui a anterior informação do Financiamento por programas, do Instituto às Federações.

Os temas e as áreas foram definidos tendo por base a metodologia do Eurostat para as estatísticas do desporto (2015) e a “Definição de desporto de Vilnius”, acordada no Grupo de Trabalho sobre Desporto e Economia da União Europeia. Esta área estatística encontra-se em desenvolvimento no Sistema de Estatístico Europeu, visando aumentar a comparabilidade da informação nos países da União Europeia.

O Instituto Nacional de Estatística agradece às entidades detentoras de dados administrativos que concorreram para a informação divulgada nesta publicação, designadamente à Direção-Geral de Estatísticas de Educação e Ciência e, em particular, ao Instituto Português de Desporto e Juventude, I.P. (IPDJ), cuja cooperação foi crucial para realização desta publicação.

Statistics Portugal releases, in bilingual format, the 6th edition of *Sport in Numbers 2025*, which includes information for a set of indicators regarding sports in Portugal.

As there are no statistical operations entirely dedicated to sports, the information available in this publication results from several statistical operations carried out by Statistics Portugal and administrative sources. The information reports the years 2020 to 2025, when available.

The statistical information is organized into eight chapters: education, employment, business sector, earnings, international trade, consumer price index of goods and services, public financing and federated sport, going through a set of themes in the economic and social context in which the sports activities are developed.

In this edition, the information regarding the Financial support contracted between the Portuguese Institute of Sport and Youth and the Sports federations replaces the previous information on program-based funding from the Institute to the federations.

The sports sector scope follows the Eurostat methodology for Sports Statistics (2015) and the “Vilnius sport definition”, established by the Working Group on Sport and Economics of the European Union. This statistical area is still work in progress within the European Statistical System, aiming for the comparability of information among the European Union countries.

Statistics Portugal thanks to the entities that hold the administrative data that is included in this publication, namely the Directorate-General for Education and Science Statistics and in particular the Portuguese Institute of Sports and Youth I.P. (IPDJ), whose close cooperation was crucial for the preparation of this publication.

11 599 alunos no ensino superior nas áreas de educação e formação desportivas.

11,599 students enrolled in tertiary education in the sports fields of education and training.



2 598 diplomados,
31,8% em Desporto

2,598 graduates,
31.8% in Sport

ENSINO DESPORTIVO | SPORTS EDUCATION

>

No ano letivo 2024/2025, estavam inscritos 11 599 alunos no ensino superior, nas áreas de educação e formação consideradas desportivas (mais 2,2% do que no ano letivo anterior). Os cursos com maior número de inscritos foram os de “desporto” (34,5% do total), “ciências do desporto” (28,1%) e “educação física e desporto” (17,9%).

O número de diplomados nas áreas consideradas desportivas, em 2023/2024 foi de 2 598, tendo aumentado 6,8% relativamente ao ano letivo anterior. Os alunos diplomados em “desporto” (31,8% do total), “ciências do desporto” (25,6%) e “educação física e desporto” (21,2%) representaram quase de 4/5 do total.

In In the 2024/2025 school year, there were 11,599 students enrolled in tertiary education in the education and training fields considered as sports (2.2% more than in the previous school year). The study areas with the higher number of enrolled students were “sport” (34.5% of the total), “science of sport” (28.1%), and “physical education and sport” (17.9%).

The number of graduates in the field of sports, in 2023/2024 was 2,598, having increased 6.8%, when compared to the previous school year. The share of graduated students in “sport” (31.8% of the total), “science of sport” (25.6%) and “physical education and sport” (21.2%) was almost 4/5 of the total.

Figura 1: Ensino desportivo - Alunos inscritos no ensino superior por áreas de educação e formação 2021/2022-2024/2025

Figure 1: Sports education - Students enrolled in tertiary education by fields of education and training 2021/2022-2024/2025

Unidade: N.º/Unit: No.

Áreas de educação e formação/ Ano letivo	2024/2025	2023/2024	2022/2023	2021/2022	Areas of education and training/ School year
Total	11 599	11 353	11 153	10 973	Total
Atividade desportiva	495	502	5	384	Sports activity
Ciências do desporto	3 263	3 193	3 167	3 139	Science of sport
Educação física e desporto	2 079	2 171	2 298	2 280	Physical education and sport
Desporto	4 006	3 789	3 698	3 546	Sport
Gestão das organizações desportivas	149	163	174	176	Management of sports organiza- tions
Motricidade humana	171	173	159	133	Human motor skills
Treino desportivo	1 436	1 362	1 215	1 315	Sports training

Fonte: Direção-Geral de Estatísticas da Educação e Ciência do Ministério da Educação e do Ministério da Ciência, Tecnologia e Ensino Superior (DGEEC/MEd/MCTES)

Source: Directorate-General for Education and Science Statistics of Ministry of Education and Ministry of Science, Technology and Higher Education (DGEEC/MEd/MCTES)

Figura 2: Ensino desportivo - Diplomados do ensino superior por áreas de educação e formação 2020/2021-2023/2024

Figure 2: Sports education - Graduates in tertiary education by fields of education and training 2020/2021-2023/2024

Unidade: N.º/Unit: No.

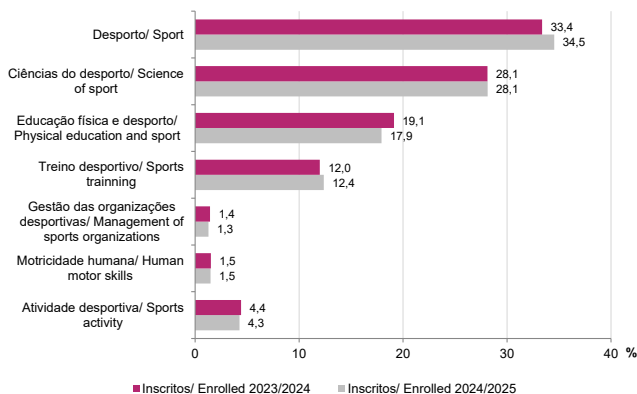
Áreas de educação e formação/ Ano letivo	2023/2024	2022/2023	2021/2022	2020/2021	Areas of education and training/ School year
Total	2 598	2 432	2 309	2 510	Total
Atividade desportiva	131	91	112	121	Sports activity
Ciências do desporto	666	642	582	700	Science of sport
Educação física e desporto	550	567	485	703	Physical education and sport
Desporto	825	780	725	615	Sport
Gestão das organizações desportivas	46	34	24	26	Management of sports organiza- tions
Treino desportivo	350	285	367	330	Sports training

Fonte: Direção-Geral de Estatísticas da Educação e Ciência do Ministério da Educação e do Ministério da Ciência, Tecnologia e Ensino Superior (DGEEC/MEd/MCTES)

Source: Directorate-General for Education and Science Statistics of Ministry of Education and Ministry of Science, Technology and Higher Education (DGEEC/MEd/MCTES)

Figura 3: Ensino desportivo - Alunos inscritos no ensino superior por áreas de educação e formação (%), 2023/2024-2024/2025

Figure 3: Sports education - Students enrolled in higher education by fields of education and training (%), 2023/2024-2024/2025

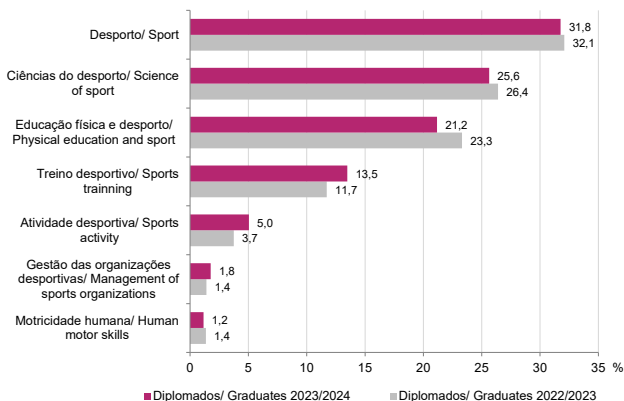


Fonte: Direção-Geral de Estatísticas da Educação e Ciência do Ministério da Educação e do Ministério da Ciência, Tecnologia e Ensino Superior (DGEEC/MEd/MCTES)

Source: Directorate-General for Education and Science Statistics of Ministry of Education and Ministry of Science, Technology and Higher Education (DGEEC/MEd/MCTES)


Figura 4: Ensino desportivo - Diplomados no ensino superior por áreas de educação e formação (%), 2022/2023-2023/2024

Figure 4: Sports education - Graduates in tertiary education by fields of education and training (%), 2022/2023-2023/2024



Fonte: Direção-Geral de Estatísticas da Educação e Ciência do Ministério da Educação e do Ministério da Ciência, Tecnologia e Ensino Superior (DGEEC/MEd/MCTES)

Source: Directorate-General for Education and Science Statistics of Ministry of Education and Ministry of Science, Technology and Higher Education (DGEEC/MEd/MCTES)



53,5 mil pessoas
trabalhavam no setor
desportivo

53.5 thousand people in
sports employment

66,2% eram homens

66.2% were men

EMPREGO DESPORTIVO | SPORTS EMPLOYMENT

>

Em 2025, a população empregada no setor desportivo foi estimada em 53,5 mil pessoas (mais 1,9% do que no ano anterior). Comparativamente com a população empregada total, o emprego desportivo caracterizava-se por ser maioritariamente masculino, mais jovem e mais escolarizado: 66,2% dos empregados neste setor eram homens (50,8% no total da população empregada), 54,0% tinham idade dos 16 aos 34 anos (25,6% no total) e 41,9% tinham o ensino superior completo (35,1% no total).

In 2025, sports employment was estimated at 53.5 thousand people (1.9% more than in the previous year). Compared to the total employed population, sports employment is characterized by employing more men and younger and more educated people: 66.2% were men (50.8% in total employment), 54.0% were aged between 16 and 34 years (25.6% in total) and 41.9% had completed the tertiary education (35.1% in total).

Figura 5: Emprego total e emprego desportivo - População empregada com 16 ou mais anos, 2021-2025 (série 2021)

Figure 5: Total employment and sports employment - Employed population with 16 or more years, 2021-2025 (series 2021)

Unidade/ Unit: 1000

Caraterísticas	2025		2024	2023	2022	2021	Charateristics
	Emprego total/ Total employ- ment	Emprego des- portivo/ Sports employment ¹	Emprego desportivo/ Sports employment ¹				
Total	5 275,3	53,5	52,5	45,3	44,4	39,9	Total
Por sexo							Sex
Homens	2 681,9	35,4	33,6	26,4	28,8	25,3	Men
Mulheres	2 593,4	18,1	18,9	18,9	15,6	14,6	Women
Escalão etário							Age group
16 - 24 anos	306,2	11,2	9,7	8,5 §	7,0 §	4,4 §	16 - 24 years
25 - 34 anos	1 046,5	17,7	16,8	14,0	15,3	10,6	25 - 34 years
35 - 44 anos	1 211,0	10,2	9,3	9,8	11,3	13,7	35 - 44 years
45 - 54 anos	1 416,5	9,1	10,8	8,0 §	7,0 §	8,0 §	45 - 54 years
55 - 64 anos	1 050,4	5,0	§ 4,7	§ 4,4	x	x	55 - 64 years
65 - 89 anos	244,8	x	x	x	x	x	65 - 89 years
Nível de escolaridade completo							Complete level of education
Até ao básico – 3.º ciclo	1 644,2	6,4	§ 7,1	§ 6,7	§ 6,9	§ 9,1	Up to lower secondary education
Secundário e pós-secundário	1 777,3	24,8	20,0	16,8	15,7	14,4	Upper secondary and post- secondary education
Superior	1 853,8	22,4	25,4	21,9	21,8	16,4	Tertiary education
Em percentagem do emprego total		1,0	1,0	0,9	0,9	0,8	As a percentage of total employment

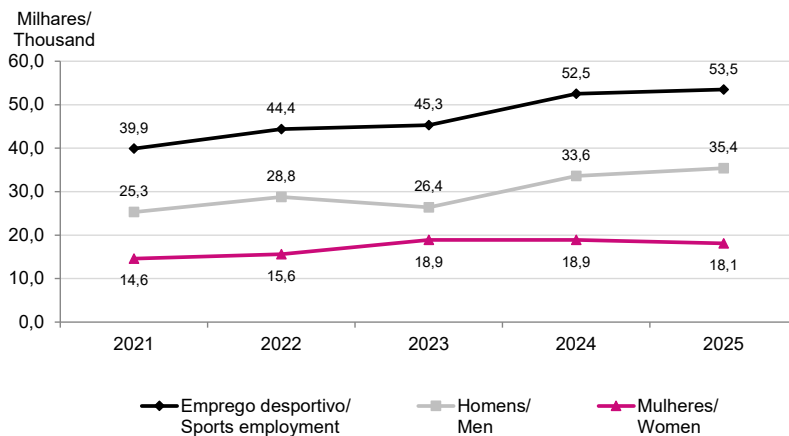
(1) Inclui o emprego das atividades classificadas nos grupos 323 (Fabricação de artigos de desporto) e 931 (Atividades desportivas) da CAE-Rev.3 e as profissões da 342 (Técnicos de atividade física e de desporto) da CPP-10.
Includes employment classified in the groups 323 (Manufacture of sports goods) and 931 (Sports activities) of the NACE Rev.2 and occupations in the 342 (Sports and fitness workers) of ISCO-08.

Nota:/Note: Por motivo de arredondamento a soma das parcelas pode não coincidir com o total / For rounding reasons the sum of the parcels may not coincide with the total.


Fonte: INE, I.P., Inquérito ao Emprego (versão 04-02-2026)

Source: Statistics Portugal, Labour force survey (version 04-02-2026)

Figura 6: População empregada (16 ou mais anos) em emprego desportivo (milhares), por sexo, 2021-2025
Figure 6: Employed population (16 or more years) in sports employment (thousand), by sex, 2021-2025



Fonte: INE I.P., Inquérito ao Emprego
Source: Statistics Portugal, Labour Force Survey



19 959 empresas do
setor desportivo

19,959 enterprises in
sports sector

3,0 mil milhões de euros
de volume de negócios

3.0 thousand million euros of
turnover

EMPRESAS DO SETOR DESPORTIVO¹ | SPORTS SECTOR ENTERPRISES¹

Em 2024, pertenciam ao setor desportivo 19 959 empresas (1,3% do setor não financeiro), que eram responsáveis por 3,0 mil milhões de euros de volume de negócios (0,5%) e por 1,2 mil milhões de euros de Valor Acrescentado Bruto (VAB) (0,7%)¹.

Em relação ao ano anterior, o número de empresas do setor desportivo registou um acréscimo de 10,4%, tendo o volume de negócios aumentado 6,6% e o VAB aumentado 10,3%.

As empresas de gestão de instalações desportivas, atividades de clubes desportivos, atividades de ginásio (fitness) e de outras atividades desportivas geraram, em conjunto, 53,4% do volume de negócios e foram responsáveis por 70,9% do VAB do setor.

As empresas do setor desportivo localizavam-se principalmente na região Norte (33,8%) e na Grande Lisboa (24,2%), concentrando, em conjunto, mais de metade (58,0%) das empresas desportivas.

Considerando a atividade principal, o número de empresas das atividades de ginásio (fitness) foram as que registaram o maior acréscimo (mais 20,8% em relação a 2023), localizando-se principalmente nas regiões do Norte (37,5% do total) e na Grande Lisboa (22,3%). As empresas de construção de embarcações de recreio e desporto situavam-se sobretudo no Norte (34,6%), enquanto mais de 1/3 das empresas de fabricação de artigos de desporto estavam sediadas na Grande Lisboa.

O volume de negócios gerado pelas empresas da Grande Lisboa (43,5%) e do Norte (35,7%) representavam cerca de 4/5 do total do volume de negócios das empresas do setor desportivo.

Em 2024, a produtividade aparente do trabalho para o setor desportivo (26,6 mil euros) foi inferior à registada para o total do setor não financeiro (32,1 mil euros).

In 2024, 19,959 enterprises belonged to the sports sector (1.3% of the non-financial sector), which were responsible for 3.0 thousand million euros of turnover (0.5%) and for 1.2 thousand million euros of Gross Value Added (GVA) (0.7%)¹.

Compared to the previous year, the number of sports sector enterprises recorded an increase of 10.4%. Their turnover increased 6.6% and the GVA increased 10.3%.

The operation of sports facilities enterprises, the activities of sports clubs, the fitness facilities, and other sports activities generated, as a whole, 53.4% of the sector turnover and 70.9% of the sector GVA.

The sports sector enterprises were mainly located in the Norte region (33.8%) and Grande Lisboa (24.2%), together concentrating more than half (58.0%) of the sports enterprises.

Considering the main activity, the number of enterprises in the gym (fitness) activities recorded the highest increase (more 20.8% compared to 2023), mostly located in the Norte region (37.5% of the total) and Grande Lisboa (22.3%). The enterprises of building of pleasure and sporting boats were mainly located in the Norte (34.6%), while more than 1/3 of the manufacture of sports goods enterprises were based in the Grande Lisboa region.

The turnover generated by the enterprises in Grande Lisboa (43.5%) and the Norte (35.7%) represented around 4/5 of total turnover of the enterprises in the sports sector.

In 2024, the apparent labour productivity of the sports sector (26.6 thousand euros) was lower than that of the total enterprises of the non-financial sector (32.1 thousand euros).

¹ Informação do Sistema de Contas Integradas (INE)
Integrated Business System Information (Statistics Portugal)

Figura 7: Empresas do setor desportivo¹ - Principais indicadores, 2020-2024

Figure 7: Sports sector enterprises¹ - Main indicators, 2020-2024

	Unidade/ Unit	2024	2023	2022	2021	2020	
Número de empresas	N.º / No.	19 959	18 074	16 441	14 368	13 754	Number of enterprises
Em percentagem no total das empresas não financeiras	%	1,3	1,2	1,1	1,1	1,1	As percentage of total enterprises in the non-financial sector
Remunerações do pessoal ao serviço	€1000	801 095	734 399	656 457	598 126	540 111	Remunerations
Em percentagem no total das empresas não financeiras	%	1,1	1,1	1,1	1,2	1,1	As percentage of total enterprises in the non-financial sector
Volume de negócios das empresas	€1000	2 953 013	2 769 710	2 850 095	1 937 101	1 730 749	Turnover
Em percentagem no total das empresas não financeiras	%	0,5	0,5	0,5	0,4	0,5	As percentage of total enterprises in the non-financial sector
Valor acrescentado bruto das empresas (VAB) ²	€1000	1 181 116	1 070 516	1 069 572	731 891	593 948	Gross value added (GVA) ²
Em percentagem no total das empresas não financeiras	%	0,7	0,7	0,8	0,7	0,6	As percentage of total enterprises in the non-financial sector
Produtividade aparente do trabalho ³	€1000	26,6	26,3	28,5	22,8	18,8	Apparent productivity of employment ³
Total das empresas não financeiras	€1000	32,1	31,3	29,2	26,4	23,2	Total enterprises in the non-financial sector

(1) Inclui as seguintes atividades da CAE Rev.3: 3012 - Construção de embarcações de recreio e de desporto; 3230 - Fabricação de artigos de desporto; 4764 - Comércio a retalho de artigos de desporto, de campismo e lazer, em estabelecimentos especializados; 8551 - Ensino desportivo e recreativo; 931 - Atividades desportivas (9311 - Gestão de instalações desportivas; 9312 - Atividades dos clubes desportivos; 9313 - Atividades de ginásio - fitness; 9319 - Outras atividades desportivas).

(1) Includes the following NACE Rev.2 activities: 3012 - Building of pleasure and sporting boats; 3230 - Manufacture of sports goods; 4764 - Retail sale of sporting, camping and recreation equipment in specialised stores; 8551 - Sports and recreation education; 931 - Sports activities (9311 - Operation of sports facilities; 9312 - Activities of sport clubs; 9313 - Fitness facilities; 9319 - Other sports activities).

(2) Valor acrescentado bruto (VAB): Valor bruto da produção deduzido do custo das matérias-primas e de outros consumos no processo produtivo./

Gross value added (GVA): Gross production value less the cost of rawmaterials and other consumption in the production process.

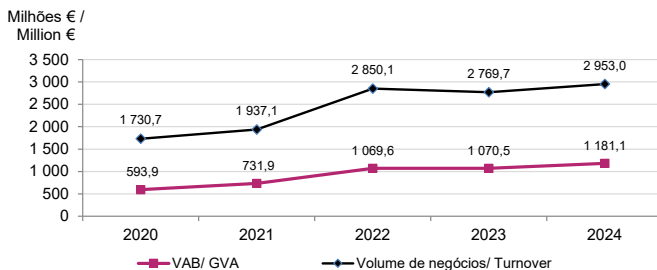
(3) Produtividade aparente do trabalho: Contribuição do fator trabalho utilizado pela empresa, medida pelo valor acrescentado bruto gerado por cada unidade de pessoal ao serviço = VABcf / Pessoal ao Serviço./

Apparent productivity of employment: Enterprise used labor contribution, measured by the gross value added raised by each unit of personnel = GVA(at factor cost)/Personnel

Fonte: INE, I.P., Sistema de Contas Integradas das Empresas

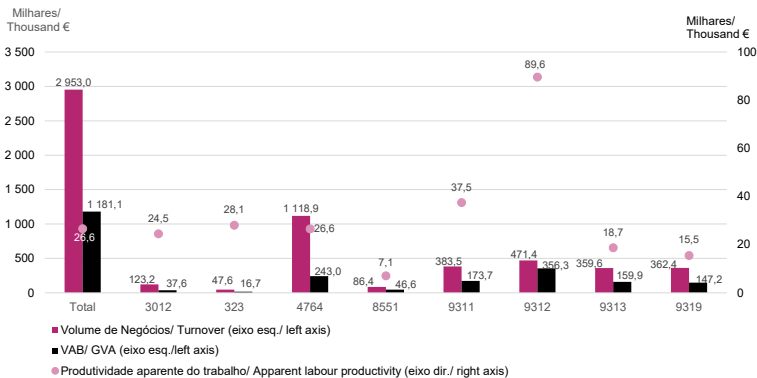
Source: Statistics Portugal, Integrated Business Accounts System

Figura 8: Volume de negócios e VAB (milhões de €) das empresas do setor desportivo, 2020-2024
Figure 8: Turnover and GVA (million €) of sports sector enterprises, 2020-2024



Fonte: INE I.P., Sistema de Contas Integradas das Empresas
 Source: Statistics Portugal, Integrated Business Accounts System

Figura 9: Volume de negócios, VAB e Produtividade aparente do trabalho das empresas do setor desportivo, por atividade económica (CAE Rev.3), 2024
Figure 9: Turnover, GVA and Apparent labour productivity of the enterprises of sports sector, by economic activity (NACE Rev.2), 2024



3012 - Construção de embarcações de recreio e de desporto/ Building of pleasure and sporting boats
323 - Fabricação de artigos de desporto/ Manufacture of sports goods
4764 - Comércio a retalho de artigos de desporto, de campismo e lazer, em estabelecimentos especializados/ Retail sale of sporting equipment in specialised stores
8551 - Ensinos desportivo e recreativo/ Sports and recreation education
9311 - Gestão de instalações desportivas/ Operation of sports facilities
9312 - Atividades dos clubes desportivos/ Activities of sport clubs
9313 - Atividades de ginásio (fitness)/ Fitness facilities
9319 - Outras atividades desportivas/ Other sports activities

Fonte: INE I.P., Sistema de Contas Integradas das Empresas
 Source: Statistics Portugal, Integrated Business Accounts System

Contract

Partido de futebol profissional
nome do jogador (sobrenome)
nome do jogador
n.º de identificação

Clube desportivo
nome do clube
n.º de identificação

Condições de trabalho

1. O presente contrato é celebrado entre o clube desportivo e o jogador, tendo em vista a prestação de serviços de natureza profissional, de carácter exclusivo, pelo jogador ao clube desportivo, em condições de trabalho e remuneração estabelecidas no presente contrato.

2. O jogador obriga-se a cumprir o horário de trabalho estabelecido no presente contrato, bem como a cumprir as obrigações decorrentes da sua função, incluindo a participação em jogos e treinos, e a cumprir as obrigações decorrentes da sua função, incluindo a participação em jogos e treinos.

3. O jogador obriga-se a cumprir as obrigações decorrentes da sua função, incluindo a participação em jogos e treinos, e a cumprir as obrigações decorrentes da sua função, incluindo a participação em jogos e treinos.

4. O jogador obriga-se a cumprir as obrigações decorrentes da sua função, incluindo a participação em jogos e treinos, e a cumprir as obrigações decorrentes da sua função, incluindo a participação em jogos e treinos.

Assinatura do jogador


Assinatura do clube

EXTRATO DE CONTAS DE SALÁRIO

PERÍODO	VALOR	DATA
01/01/2023	2.617,00	01/01/2023
02/01/2023	2.617,00	02/01/2023
03/01/2023	2.617,00	03/01/2023
04/01/2023	2.617,00	04/01/2023
05/01/2023	2.617,00	05/01/2023
06/01/2023	2.617,00	06/01/2023
07/01/2023	2.617,00	07/01/2023
08/01/2023	2.617,00	08/01/2023
09/01/2023	2.617,00	09/01/2023
10/01/2023	2.617,00	10/01/2023
11/01/2023	2.617,00	11/01/2023
12/01/2023	2.617,00	12/01/2023

Assinatura do jogador

Assinatura do clube

Remuneração bruta total mensal média por trabalhador: Atividades dos clubes desportivos, 2 617 euros e no Ensino desportivo e recreativo, 1 031 euros

Total gross monthly earnings per employee: Activities of sports clubs, 2,617 euros, and Sports and recreation education, 1,031 euros



REMUNERAÇÃO BRUTA MENSAL MÉDIA POR TRABALHADOR NO SETOR DESPORTIVO | AVERAGE GROSS MONTHLY EARNING PER EMPLOYEE IN SPORTS SECTOR

Em 2025 (dados provisórios), a remuneração bruta total mensal média por trabalhador (por posto de trabalho) nas atividades do setor desportivo foi 1 578 euros (mais 3,9% do que em 2024). A componente regular desta remuneração aumentou 3,1%, para 1 257 euros, e a remuneração base aumentou 2,6%, para 1 191 euros. De referir que os aumentos da remuneração bruta média nas atividades do setor desportivo foram superiores à taxa anual de inflação registada em 2025 (2,34%).

No total da economia, no mesmo ano, a remuneração bruta total mensal média por trabalhador foi superior (1 694 euros), tal como a componente regular (1 365 euros) e a remuneração base (1 277 euros). Comparando com o setor desportivo, o total da economia registou aumentos nominais superiores em todas as componentes: remuneração total (5,6%), regular (5,4%) e base (5,3%).

No setor desportivo destacaram-se as atividades dos clubes desportivos, com a maior remuneração bruta total mensal média por trabalhador (2 617 euros), o mesmo sucedendo com a componente regular (2 090 euros) e a remuneração base (1 991 euros). Pelo contrário, foi no ensino desportivo e recreativo que se registou a menor remuneração bruta total (1 031 euros), enquanto no Comércio a retalho de artigos de desporto, de campismo e lazer, em estabelecimentos especializados registou a menor remuneração bruta regular (892 euros) e remuneração bruta base (816 euros).

No setor desportivo, foram as empresas com mais de 50 trabalhadores que apresentaram em 2025, as maiores remunerações médias (total, regular e base, respetivamente 1 954 euros, 1 501 euros e 1 389 euros). Nas empresas mais pequenas, de 1 a 4 trabalhadores, registaram-se remunerações médias mais baixas (1 054 euros, 924 euros e 915 euros, respetivamente).

In 2025 (provisional data), the total average gross monthly earnings per employee (per job) in the sports sector activities was 1,578 euros (3.9% more than in 2024). The regular component increased by 3.1%, to 1,257 euros, and the base monthly earnings increased by 2.6%, to 1,191 euros. It should be noted that the increases in average gross remunerations in the activities of the sports sector were higher than the annual consumer price index recorded in 2025 (2.34%). In the total economy, in the same year, the average gross monthly earnings per employee was higher (1,694 euros), as well as the regular component (1,365 euros), and the base earnings (1,277 euros). Compared to the sports sector, in the total economy the nominal increases were higher in all components: total (5.6%) regular (5.4%), and base (5.3%) earnings.

In the sports sector, the activities of sports clubs stood out with the highest gross monthly earnings per employee (2,617 euros), the same applying to the regular component (2,090 euros) and the base earnings (1,991 euros). On the contrary, it was in the sports and recreation education that recorded the lowest total earnings (1,031 euros), and in retail sale of sporting equipment in specialised stores had the lowest regular earnings (892 euros), and base earnings (816 euros).

In the sports sector, the highest average earnings were recorded in 2025, the enterprises with 50 and more employees (1,954 euros, 1,501 euros, and 1,389 euros, respectively). Smaller companies, with 1 to 4 employees, recorded lower average earnings: 1,054 euros, 924 euros, and 915 euros, respectively.

Figura 10: Número de trabalhadores e remuneração bruta mensal média por trabalhador (total, regular e base) no total da economia e no setor desportivo¹, 2020 - 2025

Figure 10: Number of employees and average gross monthly earnings per employee (total, regular and base) in total economy and in the sports sector¹, 2020 - 2025

Ano	Total da economia				Setor desportivo ¹			
	Número de trabalhadores	Remuneração bruta total	Remuneração bruta regular	Remuneração bruta base	Número de trabalhadores	Remuneração bruta total	Remuneração bruta regular	Remuneração bruta base
	1000	€			1000	€		
2025 (Po)	4 849,0	1 694	1 365	1 277	34,7	1 578	1 257	1 191
2024	4 745,9	1 604	1 295	1 213	33,3	1 519	1 219	1 161
2023	4 618,9	1 507	1 216	1 143	32,2	1 461	1 167	1 113
2022	4 436,3	1 412	1 141	1 070	30,3	1 366	1 078	1 024
2021	4 207,7	1 362	1 106	1 039	27,9	1 304	1 062	1 015
2020	4 118,1	1 315	1 073	1 009	26,9	1 244	997	954

Year	Total economy				Sports sector ¹			
	Number of employees	Total gross earnings	Regular gross earnings	Base gross earnings	Number of employees	Total gross earnings	Regular gross earnings	Base gross earnings
	1000	€			1000	€		
2025 (Po)	4 849,0	1 694	1 365	1 277	34,7	1 578	1 257	1 191
2024	4 745,9	1 604	1 295	1 213	33,3	1 519	1 219	1 161
2023	4 618,9	1 507	1 216	1 143	32,2	1 461	1 167	1 113
2022	4 436,3	1 412	1 141	1 070	30,3	1 366	1 078	1 024
2021	4 207,7	1 362	1 106	1 039	27,9	1 304	1 062	1 015
2020	4 118,1	1 315	1 073	1 009	26,9	1 244	997	954

¹ Inclui as seguintes atividades da CAE Rev.3: 3012 - Construção de embarcações de recreio e de desporto; 3230 - Fabricação de artigos de desporto; 4764 - Comércio a retalho de artigos de desporto, de campismo e lazer, em estabelecimentos especializados; 8551 - Ensinos desportivo e recreativo; 931 - Atividades desportivas (9311 - Gestão de instalações desportivas; 9312 - Atividades dos clubes desportivos; 9313 - Atividades de ginásio - fitness; 9319 - Outras atividades desportivas).

¹ Includes the following NACE Rev.2 activities: 3012 - Building of pleasure and sporting boats; 3230 - Manufacture of sports goods; 4764 - Retail sale of sporting, camping and recreation equipment in specialised stores; 8551 - Sports and recreation education; 931 - Sports activities (9311 - Operation of sports facilities; 9312 - Activities of sport clubs; 9313 - Fitness facilities; 9319 - Other sports activities).

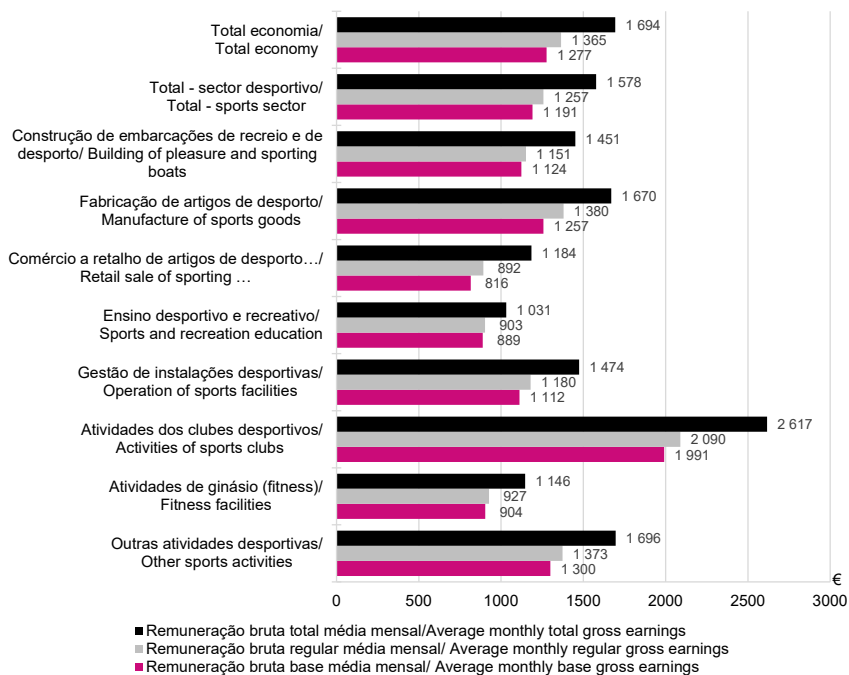
Nota: Total de remunerações recebidas no ano (incluindo os subsídios de férias e de natal) dividido pelo número de meses trabalhados. (Um ano completo de trabalho determina a divisão do total de remunerações recebidas no ano por 12).

Note: Total received earnings in the year (includes holiday and christmas allowances) divided by the number of months worked. (A complete year of work determines the division of total received earnings in the year by 12).

Fonte: Cálculos do Instituto Nacional de Estatística (INE) com base na Declaração Mensal de Remunerações da Segurança Social e na Relação Contributiva da Caixa Geral de Aposentações

Source: Calculations by Statistics Portugal on the information from the Monthly Statement of Earnings from Social Security, and the Contributive Relation of Caixa Geral de Aposentações

Figura 11: Remuneração bruta mensal média por trabalhador (total, regular e base) do setor desportivo (€), 2025
Figure 11: Gross monthly earnings per employee (total, regular and base) of sports sector (€), 2025



Nota /Note: dados provisórios/provisional data

Fonte: Cálculos do Instituto Nacional de Estatística (INE) com base na Declaração Mensal de Remunerações da Segurança Social e na Relação Contributiva da Caixa Geral de Aposentações
 Source: Calculations by Statistics Portugal on the information from the Monthly Statement of Earnings from Social Security, and the Contributive Relation of Caixa Geral de Aposentações



427,9 milhões de euros foi o valor exportado das bicicletas, em 2025

427.9 million euros was the exported value of bicycles, in 2025

COMÉRCIO INTERNACIONAL DE BENS DESPORTIVOS |

INTERNATIONAL TRADE IN SPORTS GOODS

Em 2025 (dados preliminares), o total de exportações de bens desportivos atingiu 728,8 milhões de euros (mais 12,5% do que em 2024) e as importações aumentaram para 503,2 milhões de euros (mais 13,2% do que no ano anterior), resultando num saldo positivo de 225,7 milhões de euros na balança comercial de bens desportivos (mais 11,0% do que em 2024).

A taxa de cobertura das exportações pelas importações em 2025 foi 144,9%, menos 0,9 pontos percentuais (p.p.) do que no ano anterior.

Os principais responsáveis pelo saldo positivo da balança comercial de bens desportivos continuaram a ser as bicicletas e os barcos e equipamento de desportos aquáticos, cujo valor exportado se situou em 427,9 milhões de euros e 109,7 milhões de euros, respetivamente, representando 58,7% e 15,0%, no total das exportações dos bens desportivos.

Nas importações, destacaram-se os bens de ginástica e equipamento de natação (28,2%) e o calçado de desporto (25,7%), que representaram, em conjunto, 53,9% do total.

In 2025 (preliminary data), the total of sports goods exports reached 728.8 million euros (more 12.5% than in 2024) and the imports increased to 503.2 million euros (more 13.2% than in the previous year). These changes resulted in a commercial trade balance surplus of 225.7 million euros in the sports goods (11.0% more than in 2024).

The export-to-import coverage ratio in 2025 was 144.9%, less 0.9 percentage points (p.p.) than the previous year.

The main contribution to the surplus of the sports goods trade balance came from the bicycles, whose exported value was 427.9 million euros, and the boats and water sport equipment, with 109.7 million euros, which represented 58.7% and 15.0%, respectively, in total exports of sports goods.

Gymnastics athletic and swimming equipment (28.2%) and sports footwear (25.7%) stood out among imports, accounting, together, for 53.9% of the total.

Figura 12: Comércio internacional de bens desportivos, 2021-2025

Figure 12: International trade of sports goods, 2021-2025

Unidade/ Unit: €1000

Bens desportivos	2025 (Pe)	2024	2023	2022	2021	Sport goods
Total de exportações de bens desportivos	728 844	647 586	647 298	638 161	539 150	Total of exports of sports goods
Armas de desporto	36 906	38 557	42 530	35 937	30 265	Sport shotguns
Barcos e equipamento de desportos aquáticos (*)	109 656	107 881	147 169	123 883	86 233	Boats and water sports equipment (*)
Bens de ginástica e equipamento de natação	38 041	30 004	25 386	22 793	21 669	Gymnastics athletic and swimming equipment
Bicicletas	427 851	362 104	329 675	344 356	308 086	Bicycles
Calçado de desporto	38 644	34 780	38 878	44 107	36 553	Sports footwear
Vestuário de desporto	47 155	47 403	47 057	44 703	33 935	Sportswear
Outros bens	30 590	26 858	17 977	22 383	22 409	Other goods
Em percentagem do total das exportações	0,92	0,82	0,84	0,81	0,85	As percentage of total exports
Total de importações de bens desportivos	503 155	444 288	407 811	423 500	337 333	Total of imports of sports goods
Armas de desporto	3 074	2 223	3 710	3 278	3 110	Sport shotguns
Barcos e equipamento de desportos aquáticos (*)	80 180	78 696	64 245	79 355	50 588	Boats and water sports equipment (*)
Bens de ginástica e equipamento de natação	142 083	116 050	90 702	108 178	100 294	Gymnastics athletic and swimming equipment
Bicicletas	45 318	39 245	38 801	36 183	32 500	Bicycles
Calçado de desporto	129 246	114 848	116 288	110 505	89 112	Sports footwear
Vestuário de desporto	38 443	36 617	39 579	35 325	27 204	Sportswear
Outros bens	64 811	56 610	52 431	50 677	34 525	Other goods
Em percentagem do total das importações	0,47	0,56	0,39	0,39	0,41	As percentage of total imports

Nota/Note: Os dados de 2025 são preliminares (versão de 09-02-2026) / 2025 data are preliminary (version of 09-02-2026).

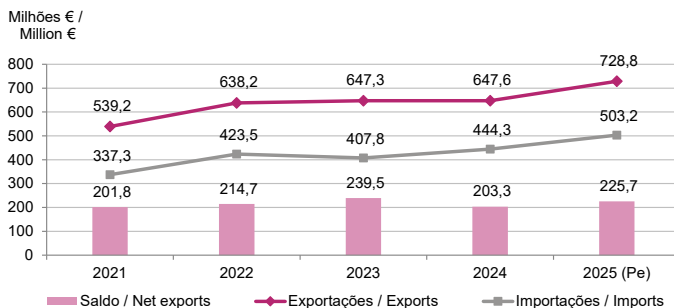
(*) A partir de 2022 passou-se a incluir as "Embarcações para desporto ou recreio, equipados com motor fora de borda, barcos a remos e canoas, de comprimento = < 7,5 m (exceto insufláveis)". / The data from 2022 onwards it began to include "outboard motorboats, for pleasure or sports, and rowing boats and canoes, of a length <= 7,5 m (exclude inflatable)".

Fonte: INE, I.P., Comércio Internacional

Source: Statistics Portugal, International trade

Figura 13: Total de importações e exportações de bens de desporto (milhões €), 2021-2025

Figure 13: Total of imports and exports of sports goods (million €), 2021-2025

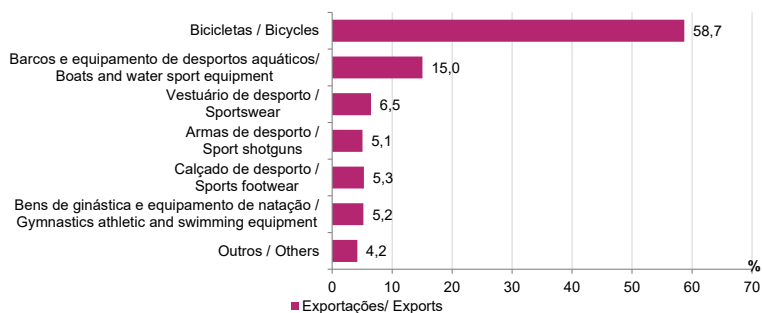


Nota/Note: Os dados de 2025 são preliminares (versão de 09-02-2026) /2025 data are preliminary (version of 09-02-2026)
 Fonte: INE, I.P., Comércio Internacional

Source: Statistics Portugal, International trade

Figura 14: Exportações de bens de desporto (%), por tipo de bem, 2025

Figure 14: Sports goods exports (%), by type of good, 2025

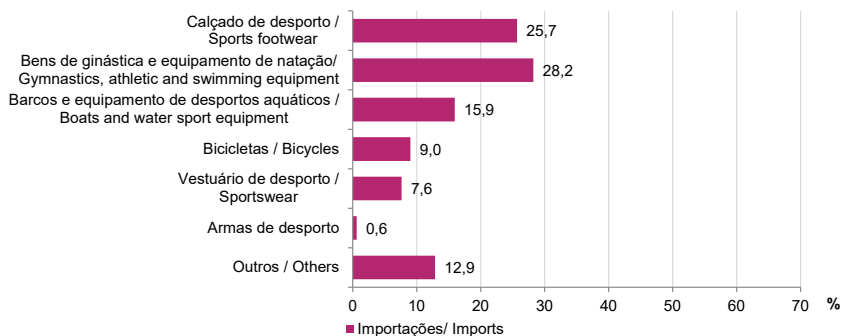


Nota/Note: Os dados de 2025 são preliminares (versão de 09-02-2026) /2025 data are preliminary (version of 09-02-2026)
 Fonte: INE, I.P., Comércio Internacional

Source: Statistics Portugal, International trade

**Figura 15: Importações de bens de desporto (%), por tipo de bem, 2025**

Figure 15: Imports of sports goods (%), by type of good, 2025



Nota/Note: Os dados de 2025 são preliminares (versão de 09-02-2026) /2025 data are preliminary (version of 09-02-2026)

Fonte: INE, I.P., Comércio Internacional

Source: Statistics Portugal, International trade

Preços dos Serviços
recreativos e desportivos -
Participação (+2,7%)

Sporting
services –
Participation
prices (+2.7%)

Preços dos
Equipamentos para
desporto (-16,2%) e
das bicicletas (-4,7%)

Prices of Sports
equipment
(-16.2%) and
Bicycles (-4.7%)





ÍNDICE DE PREÇOS NO CONSUMIDOR DE BENS E SERVIÇOS DESPORTIVOS | CONSUMER PRICE INDEX OF SPORTS GOODS AND SERVICES



Em 2025, registaram-se aumentos nos preços dos serviços recreativos e desportivos – participação (+2,7%), e nos serviços recreativos e desportivos – assistência (+18,4%). Os preços dos equipamentos para desporto e das bicicletas registaram diminuições de 16,2% e 4,7%, respetivamente.

In 2025, there were increases in the prices of recreational and sports services – participation (+2.7%) and in the recreational and sports services – attendance (+18.4%). The prices of sports equipment and bicycles recorded decreases of 16.2% and 4.7%, respectively.

Figura 16: Índice de preços no consumidor de bens e serviços desportivos, 2021-2025

Figure 16: Consumer price index of sports goods and services, 2021-2025

Bens e serviços (COICOP)	2025	2024	2023	2022	2021	Goods and services (COICOP)
07131 - Bicicletas	77,881	81,712	84,440	92,274	86,678	07131 - Bicycles
09321 - Equipamentos para desporto	36,790	43,918	45,716	48,157	48,104	09321 - Equipment for sport
09411 - Serviços recreativos e desportivos - Assistência	184,440	155,714	157,249	135,112	126,134	09411 - Recreational and sporting services - Attendance
09412 - Serviços recreativos e desportivos - Participação	109,673	106,767	104,247	100,992	99,156	09412 - Recreational and sporting services - Participation

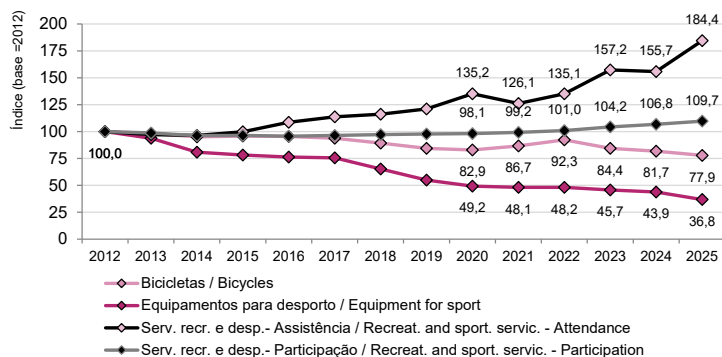
(2012=100)

Fonte: INE; I.P., Índice de Preços no Consumidor

Source: Statistics Portugal, Consumer price index

Figura 17: Índice de Preços no Consumidor de bens e serviços de desportivos, 2012-2025


Figure 17: Consumer Price Index of sports goods and services, 2012-2025



Nota/Note: Em 2020, durante alguns meses os preços dos serviços recreativos e desportivos foram estimados em consequência das restrições resultantes da pandemia COVID-19. / In 2020, for a few months the prices of recreational and sports services were estimated, as a consequence of the restrictions of COVID's pandemic.

Fonte: INE, I.P., Índice de Preços no Consumidor

Source: Statistics Portugal, Consumer Price Index



Financiamento das Câmaras Municipais
às Atividades e equipamentos
desportivos foi 458,9 milhões de euros

Financing by Municipal Councils on activities
and sports infrastructures reached 458.9
million euros

Apoio financeiro contratualizado entre
o Instituto Português do Desporto e
Juventude e as Federações desportivas
atingiu 51,1 milhões de euros

Financial support contracted between
Portuguese Institute of Sports and Youth and
the Sports federations reached 51.1 million
euros

FINANCIAMENTO PÚBLICO DAS ATIVIDADES DESPORTIVAS | PUBLIC FINANCING OF SPORTS ACTIVITIES

>

Em 2024, as Câmaras Municipais afetaram 458,9 milhões de euros às atividades e equipamentos desportivos (mais 7,6% do que em 2023), representando 3,6% do total da despesa das Câmaras Municipais.

O aumento de 32,4 milhões de euros das despesas em atividades e equipamentos desportivos foi resultado do aumento das despesas correntes em 35,0 milhões de euros (mais 10,8%) e da diminuição nas despesas de capital em 2,6 milhões de euros (menos 2,5%).

Por subdomínios, destacaram-se, pelo peso no total, as despesas afetas à construção e manutenção de infraestruturas desportivas (39,5%) seguidas das atividades desportivas (28,1%) e das associações desportivas (27,4%).

A despesa média por habitante em atividades e equipamentos desportivos no total das autarquias foi 42,9 euros, tendo-se destacado as regiões do Alentejo (78,6 euros) e do Algarve (77,1 euros). Pelo contrário, as regiões que registaram valores inferiores à média nacional foram a Região Autónoma da Madeira (18,5 euros); Grande Lisboa (19,4 euros); Região Autónoma dos Açores (29,5 euros) e a Península de Setúbal (33,2 euros).

Em 2024, o apoio financeiro contratualizado entre o Instituto Português do Desporto e da Juventude e as Federações desportivas atingiu 51,1 milhões de euros (mais 2,8% do que no ano anterior).

Por áreas programáticas, destacaram-se as atividades regulares (57,3%), programa de preparação plurianual (18,7%), deslocações de e para as Regiões Autónomas (6,0%) e o desporto para todos (5,9%).

In 2024, the Municipal Councils' financing on activities and sports infrastructures reached 458.9 million euros (7.6% more than in 2023), which represented 3.6% of the total Municipal Councils' expenditure.

The increase of 32.4 million euros in expenses on activities and sports infrastructures was the result of the increase in current expenses by 35.0 million of euros (more 10.8%), and a decrease in capital expenditure by 2.6 million euros (less 2.5%).

By sub-domain, the expenditure on the construction and maintenance of infrastructures (39.5%) stood out, followed by sports activities (28.1%) and sports associations (27.4%).

The average expenditure per inhabitant in activities and sports infrastructures of Municipal Councils was 42.9 euros, standing out the regions of Alentejo (78.6 euros) and Algarve (77.1 euros). On the contrary, the regions that recorded values below the national average were Região Autónoma da Madeira (18.5 euros); Grande Lisboa (19.4 euros), Região Autónoma dos Açores (29.5 euros) and Península de Setúbal (33.2 euros).

In 2024, the financial support contracted between the Portuguese Institute of Sport and Youth and the Sports federations reached 51.1 million euros (2.8% more than in the previous year).

By programmatic areas, stood out the regular activities (57.3%), multiannual preparation program (18.7%), travel to and from the Autonomous Regions (6.0%), and the sport for all (5.9%).

Figura 18: Financiamento das atividades e equipamentos desportivos pelas Câmaras Municipais, 2020-2024
 Figure 18: Financing on sports activities and infrastructures by Municipal Councils, 2020-2024

Administração local - Câmaras municipais	Unidade Unit	2024	2023	2022	2021	2020	Local government - Municipal Councils
Despesas totais em atividades desportivas:	€1000	458 864	426 482	367 740	323 347	301 008	Total expenditure in sports activities
Das quais:							of which
Despesas correntes	€1000	358 059	323 046	273 438	233 105	226 648	Current expenditure
Despesas de capital	€1000	100 805	103 436	94 303	90 242	74 361	Capital expenditure
Despesa total por habitante em atividades desportivas	€	42,9	40,3	35,2	31,2	29,2	Total expenditure per inhabitant in sports activities
Despesa total em atividades desportivas no total da despesa das Câmaras Municipais	%	3,6	3,6	3,5	3,3	3,4	Total expenditure in sports activities in the expenditure of Municipal Councils

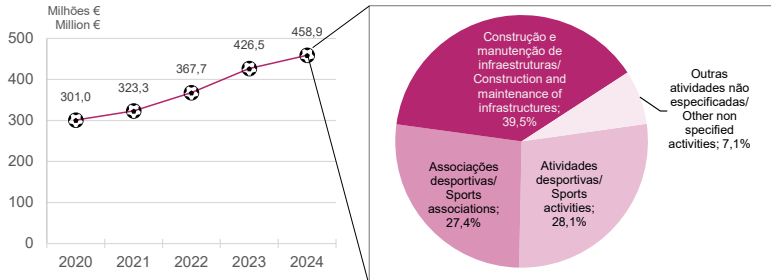
Fonte: INE, I.P., Inquérito ao Financiamento das Atividades Culturais, Criativas e Desportivas pelas Câmaras Municipais
 Source: Statistics Portugal, Survey on the financing of cultural, creative and sports activities by Municipal Councils

Figura 19: Apoio financeiro contratualizado entre o Instituto Português do Desporto e da Juventude e as Federações desportivas, por áreas programáticas, 2020-2024
 Figure 19: Financial support contracted between the Portuguese Institute for Sport and Youth and the Sports federations, by programmatic areas, 2020-2024

Apoio financeiro contratualizado entre o Instituto Português do Desporto e Juventude e as Federações desportivas, por áreas programáticas	Unidade Unit	2024	2023	2022	2021	2020	Financial support contracted between the Portuguese Institute for Sport and Youth and the Sports federations, by programmatic areas
Total	€1000	51 061	49 662	49 937	57 632	45 394	Total
Atividades Regulares	€1000	29 257	29 498	29 440	28 134	27 918	Regular activities
Deslocações de e para as Regiões Autónomas	€1000	3 080	2 862	2 860	1 701	2 360	Travels to and from the Autonomous Regions
Desporto para Todos	€1000	3 023	3 163	3 433	4 188	2 336	Sport for all
Eventos Desportivos Internacionais	€1000	2 851	2 871	3 750	3 613	2 084	International sporting events
Programa de Preparação Plurianual	€1000	9 566	9 056	7 043	5 343	8 351	Multiannual preparation programme
Infraestruturas	€1000	2 498	648	1 744	5 855	1 591	Infrastructure
Outros	€1000	786	1 564	1 667	8 798	754	Others

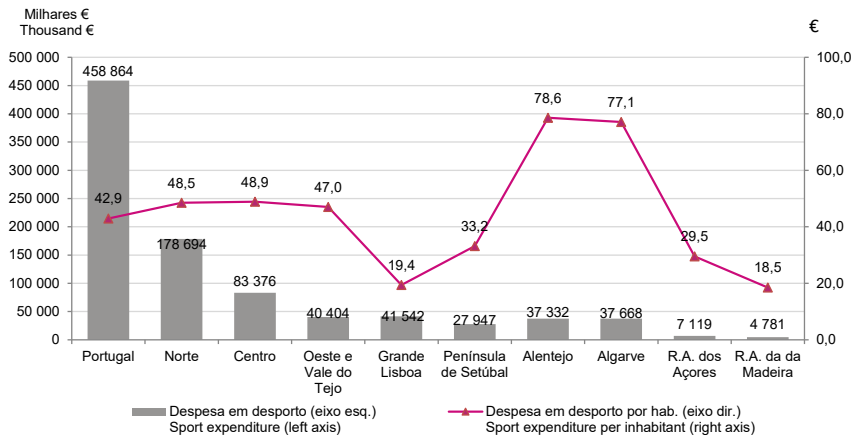
Fonte: IPDJ - Instituto Português do Desporto e Juventude, I.P.
 Source: Portuguese Institute of Sports and Youth I.P.

Figura 20: Financiamento das Câmaras Municipais em atividades e equipamentos desportivos, por subdomínio, 2024
Figure 20: Municipal Councils financing in sports activities and infrastructures, by subdomains, 2024



Fonte: INE, I.P., Inquérito ao Financiamento das Atividades Culturais, Criativas e Desportivas pelas Câmaras Municipais
 Source: Statistics Portugal, Financing of Cultural, Creative and Sports activities by Municipal Councils Survey

Figura 21: Total de despesa (milhares €) e despesa por habitante (€) das Câmaras Municipais em atividades e equipamentos desportivos, por região (NUTS II), 2024
Figure 21: Municipal Councils total expenditure (thousand €) and expenditure per inhabitant (€) in sports activities and infrastructures, by region (NUTS II), 2024



Fonte: INE, I.P., Inquérito ao Financiamento das Atividades Culturais, Criativas e Desportivas pelas Câmaras Municipais
 Source: Statistics Portugal, Financing of Cultural, Creative and Sports activities by Municipal Councils Survey



11 684 clubes desportivos
844 186 praticantes
27 593 treinadores
19 628 árbitros
1 016 agentes desportivos
de alto rendimento

11,684 sports clubs
844,186 practitioners
27,593 sports coaches
19,628 referees
1,016 high performance sports
practitioners and referees

DESPORTO FEDERADO | FEDERATED SPORT

>

Em 2024, existiam 11 684 clubes desportivos (mais 323; +2,8% do que no ano anterior) e 844 186 praticantes (mais 70 341; +9,1%) inscritos nas Federações desportivas.

O futebol foi a modalidade com maior número de praticantes (28,2% do total), seguida da natação (15,2%), do voleibol (7,2%) e do andebol (6,8%).

Nas modalidades com maior número de inscritos, os homens predominavam no futebol (92,0%) e no andebol (59,0%). As mulheres destacaram-se na ginástica (90,0%), sendo também maioritárias na prática de patinagem (62,4%), de voleibol (58,3%) e natação (55,9%).

Os treinadores inscritos em 2024, nas Federações desportivas totalizavam 27 593, representando um aumento 5,9% em relação ao ano anterior, em que cerca de 6/7 dos treinadores (86,0%) eram homens.

No ano referido, as Federações desportivas tinham 19 628 árbitros inscritos (mais 8,4% do que em 2023), onde também predominavam os homens (72,3% do total).

Em 2025, existiam 851 praticantes de alto rendimento, dos quais 58,3% eram homens e 41,7% eram mulheres. Do total, cerca de 5/6 tinham idade inferior a 30 anos (84,7% do total).

Em 2025, foram emitidos 9 797 títulos profissionais, dos quais 65,9% foram atribuídos a treinadores de desporto, seguidos dos técnicos de exercício físico (25,7%) e dos diretores técnicos (8,4%).

Mais de ¾ dos títulos profissionais foram atribuídos a homens, tendo as mulheres sido contempladas com apenas 22,3% dos títulos.

In 2024, there were 11,684 sports clubs (more 323; +2.8% than in the previous year) and a total of 844,186 practitioners enrolled in sports federations (more 70,341; +9.1%).

Football was the modality with the highest number of practitioners (28.2% of the total), followed by swimming (15.2%), volleyball (7.2%) and handball (6.8%).

In the sports modalities with the highest number of members, men predominated in football (92.0%) and handball (59.0%). Women stood out in gymnastics (90.0%) and were the majority in figure skating (62.4%), volleyball (58.3%), and swimming (55.9%).

Coaches registered in sports federations in 2024 was 27,593, following an increase of 5.9% compared to the previous year, in which about 6/7 of the sports coaches (86.0%) were men.

In the same year, the sports federations had 19,628 enrolled referees (8.4% more than in 2023), in which men were also the predominant group (72.3% of the total).

In 2025, there were 851 high-performance sports athletes of whom 58.3% were men and 41.7% were women. Of the total, around 5/6 were under the age of 30 years (84.7% of total).

In 2025, 9,797 professional titles were issued, of which 65.9% were awarded to sport coaches, followed by physical exercise technicians (25.7%) and technical directors (8.4%).

More than ¾ of professional titles were awarded to men, with women receiving only 22.3% of the titles.

Figura 22: Desporto Federado, 2021-2025

Figure 22: Federated sport 2021-2025

Unidade: N.º/Unit: No.

	2025	2024	2023	2022	2021	
Clubes desportivos	X	11 684	11 361	11 456	9 893	Sport Clubs
Praticantes inscritos nas Federações desportivas	X	844 186	773 845	686 214	483 829	Practitioners enrolled in sports federations
Andebol	X	57 529	48 594	42 809	31 447	Handball
Basquetebol	X	31 359	30 833	27 519	18 020	Basketball
Futebol	X	238 441	215 051	195 332	126 006	Football
Natação	X	128 091	103 494	76 833	46 980	Swimming
Voleibol	X	60 901	59 202	51 280	40 771	Volleyball
Outras	X	327 865	316 671	292 441	220 605	Others
Homens	X	567 963	529 928	474 029	340 794	Men
Mulheres	X	276 223	243 917	212 185	143 035	Women
Treinadores inscritos nas Federações desportivas	X	27 593	26 044	24 182	17 721	Sports Coach enrolled in sports federations
Andebol	X	1 370	1 934	1 735	975	Handball
Basquetebol	X	1 792	1 624	1 513	1 197	Basketball
Futebol	X	13 270	11 793	9 978	6 580	Football
Natação	X	541	582	555	489	Swimming
Voleibol	X	1 151	952	884	778	Volleyball
Outras	X	9 469	9 159	9 517	7 702	Others
Homens	X	23 743	22 360	20 832	15 050	Men
Mulheres	X	3 850	3 684	3 350	2 671	Women
Árbitros inscritos nas Federações desportivas	X	19 628	18 108	16 581	13 652	Referees enrolled in sports federations
Andebol	X	455	1 570	1 151	290	Handball
Basquetebol	X	1 606	1 441	1 194	855	Basketball
Futebol	X	5 923	4 757	4 256	3 713	Football

(continua/continues)

Figura 22: Desporto Federado, 2021-2025

Figure 22: Federated sport 2021-2025

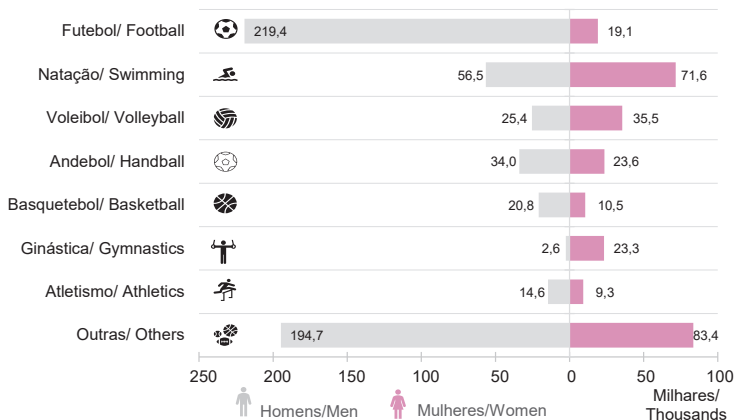
Unidade: N.º/Unit: No.

	2025	2024	2023	2022	2021	
Natação	X	1 898	1 743	1 466	1 167	Swimming
Voleibol	X	341	291	251	214	Volleyball
Outras	X	9 405	8 306	8 263	7 413	Others
Homens	X	14 184	13 117	12 123	10 263	Men
Mulheres	X	5 444	4 991	4 458	3 389	Women
Agentes desportivos de alto rendimento	955	1 016	Rv 1 034	818	584	High performance sports practitioners and referees
Homens	558	611	Rv 678	512	382	Men
Mulheres	397	405	356	306	202	Women
Praticantes de alto rendimento	851	919	Rv 923	712	554	High performance sports practitioners
Homens	496	541	Rv 599	442	360	Men
Mulheres	355	378	324	270	194	Women
Árbitros de alto rendimento	104	97	111	106	30	High performance referee
Homens	62	70	79	70	22	Men
Mulheres	42	27	32	36	8	Women
Títulos profissionais emitidos	9 797	9 082	7 801	8 265	6 342	Professional licenses issued
Homens	7 617	7 145	6 089	6 672	4 982	Men
Mulheres	2 180	1 937	1 712	1 593	1 360	Women
Treinador de desporto	6 460	5 977	5 126	5 564	3 982	Sports coach
Homens	5 345	5 013	4 239	4 827	3 324	Men
Mulheres	1 115	964	887	737	658	Women
Técnico de exercício físico	2 518	2 300	2 025	2 040	1 634	Physical exercise technician
Homens	1 697	1 570	1 408	1 376	1 126	Men
Mulheres	821	730	617	664	508	Women
Diretor técnico	819	805	650	661	726	Technical director
Homens	575	562	442	469	532	Men
Mulheres	244	243	208	192	194	Women



Figura 23: Praticantes inscritos nas Federações desportivas (milhares), por modalidade desportiva e sexo, 2024

Figure 23: Practitioners enrolled in sports federations (thousands), by sports modality and sex, 2024

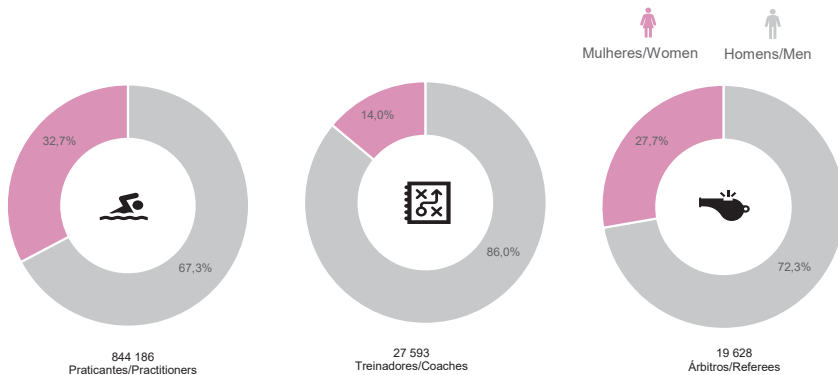


Fonte: Instituto Português do Desporto e Juventude, I.P.

Source: Portuguese Institute of Sports and Youth I.P.

Figura 24: Praticantes, treinadores e árbitros inscritos nas Federações desportivas (%), por sexo, 2024

Figure 24: Practitioners, coaches and referees enrolled in Sports federations (%), by sex, 2024

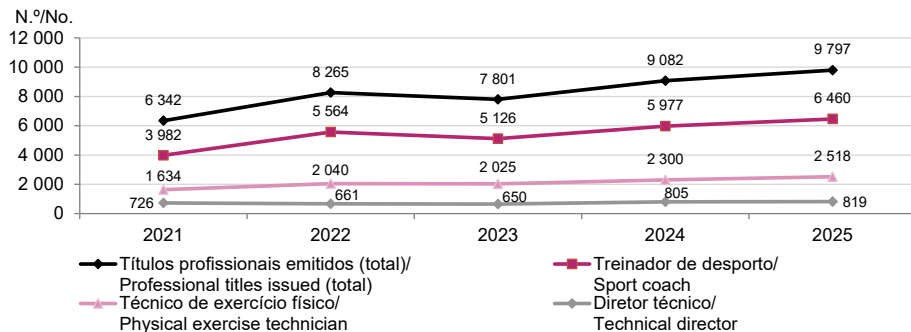


Fonte: Instituto Português do Desporto e Juventude, I.P.

Source: Portuguese Institute of Sports and Youth I.P.

Figura 25: Títulos profissionais de desporto emitidos (Nº), por tipo, 2021-2025

Figure 25: Sport professional licenses issued (No.), by type, 2021-2025



Fonte: Instituto Português do Desporto e Juventude, I.P.

Source: Portuguese Institute of Sports and Youth I.P.



NOTAS TÉCNICAS | TECHNICAL NOTE

>

I. Metodologia | Methodology

Tendo por base os trabalhos realizados pelo Eurostat com vista à obtenção de um referencial comum para as “Estatísticas do Desporto”¹, e a “Definição de desporto de Vilnius”, foi consensualizada a utilidade de considerar indicadores provenientes das seguintes áreas estatísticas: 1) emprego desportivo; 2) atividades das empresas do setor desportivo; 3) comércio internacional de bens desportivos; e 4) Índice de Preços no Consumidor de bens e serviços desportivos. A definição das atividades e dos bens e serviços desportivos a considerar nestas áreas estatísticas assentam nas seguintes classificações estatísticas: Classificação das Atividades Económicas, Revisão 3 (CAE-Rev.3), Classificação Portuguesa de Profissões (CPP-10); Nomenclatura Combinada do comércio Internacional (NC) e a Classificação por Objetivo Individual de Consumo por objetivo (COICOP)².

Nesta publicação, são apresentados indicadores para as áreas estatísticas referidas, complementados com indicadores provenientes de outras áreas e fontes estatísticas (ensino, desporto federado e financiamento público) para uma descrição mais completa do desporto em Portugal nos últimos anos.

Based on the work carried out by Eurostat to obtain a common reference for the “Sports statistics”¹, and the “Vilnius definition of sport”, a consensus was reached on the usefulness of considering indicators from the following statistical areas: 1) Sport employment; 2) Sports sector enterprises activities; 3) International trade in sports goods and 4) Consumer price index of sports goods and services. The definition of this sports activity, sports goods, and services in this statistical area rests on statistical classifications: Statistical classification of economic activities Rev.3, National classification of occupations (CNP), Combined nomenclature of international trade (CN), Classification of individual consumption by purpose (COICOP).

In this publication, are disclosed indicators for the statistical areas above, complemented with indicators with origin from other areas and statistical sources (education, federated sport and public financing) for a more complete description of sport in Portugal in the most recent years.

ENSINO DESPORTIVO | SPORTS EDUCATION

Os dados do Ensino desportivo têm como fonte a informação proveniente do Ministério da Educação e Ministério da Ciência, Tecnologia e Ensino Superior - Direção-Geral de Estatísticas da Educação e Ciência. De acordo com o Anexo da Portaria Nº 256/2005 de 16 de março, e conforme a Classificação Nacional de Áreas de Educação e Formação (CNAEF). Os cursos considerados são: Atividade desportiva, Ciências do Desporto, Educação física e desporto, Desporto, Gestão das organizações desportivas, Motricidade humana e Treino desportivo.

Data from Sports Education are based on information from the Ministry of Education/Directorate-General for Education and Science Statistics. According to the Annex of Ordinance No. 256/2005 of March 16, and according to the National Classification of Education and Training (CNAEF), the sport courses considered are: Sports activity, Science of sport, Physical education and sport, Sport, Management of sports organizations, Human motor skills, and Sports training.

EMPREGO DESPORTIVO | SPORT EMPLOYMENT

Para o emprego desportivo foram utilizados os dados do Inquérito ao Emprego³ que tem por principal objetivo a caracterização da população face ao mercado de trabalho. É um inquérito trimestral, por amostragem, dirigido a residentes em alojamentos familiares no espaço nacional e disponibiliza resultados trimestrais e anuais. Todas as estimativas relativas à série anterior (2011) foram revistas no âmbito do exercício de reconciliação com a série de 2021, possibilitando assim a comparação direta das estimativas das duas séries.

Nos resultados obtidos, a desagregação máxima do apuramento por atividade económica (CAE-Rev.3) e profissões CPP-10 só é possível ao nível de grupo, isto é, considerando os três dígitos da CAE-Rev.3 e 4 dígitos da CPP-10.

Consideram-se atividades desportivas as atividades económicas dos grupos 323 (Fabricação de artigos de desporto) e 931 (Atividades desportivas) da CAE-Rev.3 e/ou as profissões de atividade física e de desporto da CPP-10 (3421 - Atletas e desportistas de competição; 3422 - Treinadores, instrutores e árbitros, de desportos e 3423 - Instrutores e monitores de atividade física recreação).

O total do emprego desportivo é obtido na intersecção de:

- > Profissões desportivas inseridas em atividades desportivas (I);
- > Profissões desportivas inseridas em atividades não desportivas (II);
- > Profissões não desportivas inseridas em atividades desportivas (III).

Assim, o total de emprego desportivo resulta da soma de I + II + III.

The source of Sport employment data is the Labour Force Survey². The main purpose of the Labour Force Survey is to characterise the population in terms of the labour market. It is a quarterly sample survey, addressed to families occupying the same dwelling in the national territory, which makes available quarterly and annual data. The estimates for the 2011 data series contained in this indicator were revised accordingly to the reconciliation exercise between the 2011 and 2021 data series, making them directly comparable with the estimates of the latter series.

In the results obtained, the maximum breakdown of the calculation by economic activity (NACE rev.2) and occupations (CNP) is only possible at the group level, that is, considering the 3 digits of the NACE rev.2 and 4 digits of CPP-10.

Sports activities considered are the economic activities of the groups 323 (Manufacture of sports goods) and 931 (Sports activities) of the NACE Rev.2 and occupations of CNP (3421 - Athletes and sports players, 3422 - Sports coaches, instructors, and officials, 3423 Fitness and recreation instructors and program leaders).

Total sport employment is obtained at the intersection of:

- > Sports occupations included in sports activities (I);
- > Sports occupations included in non-sports activities (II);
- > Non-sports occupation included in sports activities (III).

Thus, the total number of sport employment results from the sum of I + II + III.

EMPRESAS DO SETOR DESPORTIVO | ENTERPRISES OF SPORTS SECTOR

Os dados das empresas do setor desportivo têm como fonte o Sistema de Contas Integradas das Empresas² (SCIE) e a informação é disponibilizada por escalão do pessoal ao serviço e por região NUTS II.

Os grupos e classes das atividades desportivas da CAE-Rev.3 consideradas são: 3012 - Construção de embarcações de recreio e desporto; 323 - Fabricação de artigos de desporto; 4764 - Comércio a retalho de artigos de desporto, de campismo e lazer, em estabelecimentos especializados; 8551 - Ensino desportivo e recreativo; 931 - Atividades desportivas (Gestão de instalações desportivas, Atividades dos clubes desportivos, Atividades de ginásio (fitness), Outras atividades desportivas).

Os indicadores disponibilizados são: número de empresas, pessoal ao serviço, remunerações do pessoal ao serviço, valor acrescentado bruto das empresas (VAB), produtividade aparente do trabalho (VAB-custo de fatores/pessoal ao serviço), principais gastos (gastos com o pessoal, custo das mercadorias vendidas e das matérias consumidas - CMVMC, fornecimentos e serviços externos - FSE) volume de negócios (total, vendas, prestação de serviços) e resultado líquido do período.

The sports sector enterprises data have as source the Integrated Business Accounts System (SCIE)² and the information is disclosed by persons employed and by the NUTS II region.

The divisions and groups of the sports activities of NACE rev.2 considered are: 3012 - Building of pleasure and sporting boats; 323 - Manufacture of sports goods; 4764 - Retail sale of sporting, camping and recreation equipment in specialized stores; 8551 - Sports and recreation education; 931 - Sports activities (9311 - Operation of sports facilities; 9312 - Activities of sport clubs; 9313 - Fitness facilities; 9319 - Other sports activities).

The disclosed indicators are: number of enterprises, persons employed, remunerations, gross value added (GVA), apparent productivity of employment [GVA(at factor cost)/personnel], main expenditures (personnel expenses, cost of goods sold and materials consumed, supplies and external services), turnover (total, sales, services rendered) and net profit.



REMUNERAÇÃO BRUTA MENSAL MÉDIA POR TRABALHADOR | GROSS MONTHLY EARNINGS PER EMPLOYEE

As estatísticas sobre a “Remuneração bruta mensal média por trabalhador” são elaboradas com base na informação da Declaração Mensal de Remunerações transmitida pelas empresas à Segurança Social (DMR/SS), obtida ao abrigo de um protocolo celebrado pelo INE com o Instituto de Informática da Segurança Social, I.P., e da Relação Contributiva dos subscritores da Caixa Geral de Aposentações (RC/CGA)².

Remuneração bruta: remuneração ilíquida, em dinheiro ou em géneros, paga aos trabalhadores pelas horas de trabalho efetuadas ou pelo trabalho realizado no período normal e no extraordinário, incluindo o pagamento de horas remuneradas mas não efetuadas (férias, feriados e outras ausências pagas), e os subsídios de carácter regular, tais como subsídios de alimentação, função, alojamento ou transportes, diuturnidades ou prémios de antiguidade, produtividade, assiduidade e isenção de horário, ou trabalhos penosos, perigosos, sujos, por turnos e noturnos.

Remuneração regular: remuneração ilíquida mensal que corresponde ao somatório da remuneração de base com outras componentes remuneratórias regulares, nomeadamente subsídios de alimentação, diuturnidades ou prémios de antiguidade, prémios, bónus e outras prestações regulares de carácter mensal.

Remuneração de base: montante ilíquido (antes da dedução de quaisquer descontos) em dinheiro e/ou géneros, pago com carácter regular e garantido ao trabalhador no período de referência e correspondente ao período normal de trabalho.

The statistics on “Gross monthly earnings per employee” are the result of the calculations and analysis performed by Statistics Portugal on the information from the Monthly Statement of Earnings (Declaração Mensal de Remunerações) from Social Security (DMR/SS), following a protocol celebrated between Statistics Portugal and the Instituto de Informática, I.P., and the Contributive Relation (Relação Contributiva) of Caixa Geral de Aposentações (RC/CGA)².

Gross earnings: gross income, in cash or in kind, paid to workers for the hours of work performed or for the work performed during the normal and overtime periods, including the payment of hours not worked (holidays, public holidays and other paid absences) and regular allowances such as those related to food, job position, accommodation or transport, seniority, productivity, attendance, exemption from working hours, painful, dangerous, dirty, shift and night work.

Regular earnings: gross monthly earnings that correspond to the sum of the basic remuneration with other regular earnings components, namely meal allowances, seniority allowances, bonuses, and other regular monthly payments.

Base earnings: gross amount, before deduction of taxes and social security contributions, in cash or in kind, paid regularly in the reference period and corresponding to the normal working period.

COMÉRCIO INTERNACIONAL DE BENS DESPORTIVOS | INTERNATIONAL TRADE IN SPORTS GOODS

Tendo como fonte os dados do Comércio Internacional (Comércio Intracomunitário e Extracomunitário)², e de acordo com a Nomenclatura Combinada (NC), os códigos e produtos classificados (num total de 45) de acordo com os domínios e subdomínios desportivos definidos são considerados os seguintes grupos: Armas de desporto; Barcos e equipamento de desportos aquáticos; Bens de ginástica e equipamento de natação; Bicicletas; Bilhares; Bolas; Calçado de desporto; Equipamento de golfe; Equipamento de pesca; Esquis e equipamento relacionado; Paraquedas; Patins; Raquetes de desporto e Vestuário de desporto.

Based on data from International trade (Intra-EU and Extra_EU)², Combined nomenclature (CN), the codes and classified products (a total of 45) according to defined sports domains and subdomains are considered in the following groups: Sport shotguns, Boats and water sports equipment, Gymnastics athletic and swimming equipment, Bicycles, Billiards, Balls, Sports footwear, Golf equipment, Fishing equipment, Ski and related equipment, Parachutes, Skates, Sport rackets and Sportswear.

ÍNDICE DE PREÇOS NO CONSUMIDOR DE BENS E SERVIÇOS DESPORTIVOS | CONSUMER PRICE INDEX OF SPORTS GOODS AND SERVICES

O Índice de Preços no Consumidor (IPC)² é um indicador que tem por finalidade medir a evolução dos preços de um conjunto de bens e serviços, considerados representativos da estrutura de consumo da população residente em Portugal. Em janeiro de 2013, o INE iniciou a divulgação do IPC com base em 2012 (IPC/2012). Esta nova série resulta fundamentalmente da apropriação dos resultados das Contas Nacionais Portuguesas e do Inquérito às Despesas das Famílias (IDEF)².

Com base na classificação de bens e serviços COICOP/2019 foram selecionados um conjunto de bens e serviços considerados como desportivos: 07131- Bicicletas; 09321 - Equipamentos para desporto; 09411-Serviços recreativos e desportivos — Assistência; 09412 - Serviços recreativos e desportivos — Participação.

The Consumer Price Index (CPI)² is an indicator that aims to measure the evolution of prices of a set of goods and services, considered representative of the consumption structure of the population residing in Portugal. In January of 2013, Statistics Portugal started the dissemination of CPI with the year 2012 as a base (CPI/2012). This new series is fundamentally the result of the appropriation of the results of the Portuguese National Accounts and of Household Budget Survey².

On the basis of the classification of goods and services (COICOP 2019) were selected a set of goods and services considered as sporting: 07131 - Bicycles, 09321 - Equipment for sport, 09411 - Recreational and sporting services - Attendance, 09412 - Recreational and sporting services - Participation.

FINANCIAMENTO PÚBLICO DAS ATIVIDADES DESPORTIVAS

Os dados do financiamento público das atividades desportivas têm por base os dados cuja fonte são provenientes de:

1- Inquérito ao Financiamento público das atividades culturais, criativas e desportivas pelas Câmaras Municipais²

A recolha de informação realizada anualmente pelo INE é feita por via eletrónica e é obtida informação sobre as Despesas totais, Despesas correntes (despesas com pessoal e outras despesas correntes) e Despesas de Capital para os vários domínios e subdomínios das atividades desportivas contempladas:

- > Atividades desportivas;
- > Associações desportivas;
- > Construção e manutenção de infraestruturas desportivas (inclui salas e pavilhões cobertos e ao ar livre);
- > Outras atividades não especificadas.

2 - Financiamento do Instituto Português do Desporto e Juventude (IPDJ) às Federações desportivas por projetos

Os valores incluem as verbas transferidas pelo Instituto Português do Desporto e Juventude I.P. (IPDJ), no âmbito dos contratos-programa celebrados anualmente. O agrupamento dos programas disponibilizado pelo IPDJ é o seguinte: Apoio às atividades desportivas; Alta competição; Eventos internacionais, Formação de recursos humanos, Outros (inclui Programa Nacional de Desporto para Todos, Plano Nacional de Ética no Desporto, Programa de Reabilitação de Instalações Desportivas, Relações Internacionais).

O grupo Outros, para além das restantes Federações desportivas, inclui também as verbas transferidas para as seguintes entidades: Confederação do Desporto de Portugal, Confederação Portuguesa das Associações de Treinadores, Associação dos Atletas Olímpicos de Portugal e Fundação do Desporto.



PUBLIC FINANCING OF SPORTS ACTIVITIES

Data sources for the public financing of sports activities are:

1 - Financing of Cultural, Creative and Sports activities by Municipal Councils Survey

The collection of information carried out annually by Statistics Portugal is done electronically and information is obtained about the Total expenditure, Current expenditure (personnel expenditure and other current expenditure), and Capital expenditure for the several domains and subdomains of contemplated sports activities:

- > Sports activities;
- > Sports associations;
- > Construction and maintenance of sports infrastructures (includes rooms and open-air and covered pavilions);
- > Other non-specified activities.

2 - Financing of Portuguese Institute of Sports and Youth I.P. to the sports federations by group of projects/programmes

The amounts include funds transferred by the Portuguese Institute of Sports and Youth I.P. (IPDJ), within the scope of program contracts concluded annually. The grouping of programs made available by the IPDJ is as follows: Support to sport activities; High competition sport; International sports events; Human Resources Training; Others (includes Sport for all National Program; National Plan for Ethics in Sport, Rehabilitation of Sports Facilities Program, International Relations). The group Others, in addition to the remaining Sport federations, also includes funds transferred to the following entities: Portuguese Sport Confederation, Portuguese Confederation of Coach Associations, Olympic Athletes Association of Portugal, Sport Foundation.

DESPORTO FEDERADO

1. Praticantes, treinadores e árbitros inscritos nas Federações desportivas (*)

Os dados dos praticantes, treinadores e árbitros inscritos nas Federações desportivas têm por base a informação reportada anualmente pelas mesmas ao Instituto Português do Desporto e Juventude I.P. (IPDJ), no momento da candidatura ao programa de atividades regulares. Os dados disponíveis remetem para os registos por Federação, havendo situações em que uma Federação enquadre a prática de uma ou várias modalidades.

2. Desporto de alto rendimento

Os dados do desporto de Alto Rendimento têm como fonte o IPDJ, tendo como base o Registo de Agentes Desportivos de Alto Rendimento (RADAR), previsto nos artigos 4.º e 5.º do Decreto-Lei n.º 272/2009, de 1 de outubro. A informação relativa aos praticantes e aos árbitros de alto rendimento inclui a seguinte informação: Rendimento (RADAR), previsto nos artigos 4.º e 5.º do Decreto-Lei n.º 272/2009, de 1 de outubro. A informação relativa aos praticantes e aos árbitros de alto rendimento inclui a seguinte informação:

- > Ano de inscrição;
- > Grupo etário (até aos 19 anos; 20-29 anos; 30-39 anos; 40-49 anos; 50 e mais anos), apenas para os praticantes;
- > Sexo;
- > Federação;
- > Nível da inscrição (apenas para os praticantes).

3. Títulos profissionais de desporto emitidos

A informação relativa aos Títulos profissionais de desporto emitidos pelo IPDJ compreendem:

- > Títulos profissionais de treinador(a) de desporto;
- > Títulos profissionais de técnico de exercício físico;
- > Títulos profissionais de diretor técnico.

FEDERATED SPORT

1. Practitioners enrolled in sports federations (*)

The data of practitioners enrolled in the Sports federations are based on information reported annually by them to the Portuguese Institute of Sports and Youth I.P. (IPDJ) when applying for the regular activities program. The available data refer to the records by the Federation, there are situations in which a Federation fits the practice of one or more modalities.

2. High Performance Sport

The High performance sport data are sourced from IPDJ, having as source the Registry of High Performance Sports Agents provided for in the articles 4º and 5º of Decree-Law No. 272/2009, from October 1st. Information on high performance practitioners and referees includes the following information:

- > Year of enrollment;
- > Age group (until 19 years; 20-29 years; 30-39 years; 40-49 years; 50 and more years, only for practitioners;
- > Sex;
- > Federation;
- > Enrollment level (only for practitioners).

3. Professional licenses issued

The information relating to professional licenses issued by IPDJ comprises:

- > Sports coach professional licenses
- > Physical exercise technician professional licences
- > Technical director professional licences



**(*) As Federações que reportam informação ao Instituto Português do Desporto e Juventude I.P.(IPDJ) são:
The Federations that report information to Portuguese Institute of Sports and Youth I.P. (IPDJ) are:**

Aeromodelismo/ Aeromodelling	Campismo e Montanhismo/ Camping and Mountaineering	Futebol/Football	Natação/ Aquatics	Taekwondo/ Taekwondo
Aeronáutica/ Aeronautics	Canoagem/Canoeing	Ginástica/ Gymnastics	Patinagem/ Skating	Tênis/Tennis
Aikido/ Aikido	Ciclismo/Cycling	Golfe/Golf	Orientação/ Orienteering	Tênis de Mesa/ Table Tennis
Andebol/Handball	Columbofilia/ Pidgeon Racing Sports	Hóquei/ Hockey	Padel/ Padel	Surf/ Surf
Artes Marciais Chinesas/ Chinese Martial Arts	Corfebol/ Korfball	Judo/ Judo	Paraquedismo/ Skydiving	Tiro/ Shooting sport
Atividades Subaquáticas/ Underwater Sports	Damas/ Checkers	Ju-jitsu/ Ju-jitsu	Pentatlo Moderno/ Modern pentathlon	Tiro com Arco/ Archery
Atletismo/ Athletics	Dança Desportiva/ Dance Sport	Karate/ Karate	Pesca Desportiva/ Sport Fishing	Tiro com Armas de Caça/ Shooting Sport (hunting firearms)
Automobilismo/ Motorsport	Desporto para Pessoas com Deficiência/ Sport for people with disabilities	Kempo/ Kempo	Pesca Desportiva de Alto Mar/ Sport Sea Fishing	Triatlo/ Triathlon
Badminton/ Badminton	Desporto Universitário/ University Sports	Kickboxing/ Kickboxing	Petanca/ Petanque	Vela/ Sailing
Basquetebol/Basketball	Desportos de Inverno/ Winter Sports	Lutas Amadoras/ Wrestling	Remo/ Rowing	Voleibol/Volleyball
Bilhar/ Billiards	Equestre/ Equestrian	Motociclismo/ Motorcycling	Rugby/ Rugby	Voo livre/ Hang gliding and paragliding
Bridge/ Bridge	Esgrima/ Fencing	Motonáutica/ Powerboating	Squash/ Squash	Xadrez/Chess

¹ Definida e atualizada regularmente pelo Grupo de Trabalho sobre desporto e economia da União Europeia./Defined and regularly updated by the Working Group on Sport and Economy of European Union.

² Para maior detalhe sobre esta operação estatística poderá ser consultado o documento metodológico no site do INE./ For more detail about this statistical operation the methodological document can be consulted at Statistics Portugal's website.

2. CONCEITOS PARA FINS ESTATÍSTICOS

ALTA COMPETIÇÃO: Vide ALTO RENDIMENTO

ALTO RENDIMENTO: Prática desportiva que visa a obtenção de classificações e resultados de excelência, aferidos em função dos padrões desportivos internacionais, sendo objecto de medidas de apoio específicas.

APOIO CONCEDIDO: Montante financeiro concedido a uma entidade por via de contratos-programa de desenvolvimento desportivo, apurado depois da confirmação dos montantes pagos, e das alterações decorrentes de aditamentos e restituições.

ÁRBITRO: Indivíduo que desempenha funções de decisão, consulta ou fiscalização no decurso das competições desportivas, com vista ao cumprimento das regras técnicas das modalidades desportivas.

ÁRBITRO DE ALTO RENDIMENTO: Árbitro internacional que tenha participado em competições desportivas de elevado nível, nos termos legalmente estabelecidos, inscritos no Registo de Agentes Desportivos de Alto Rendimento.

ASSOCIAÇÃO DESPORTIVA: Associação sem fins lucrativos que visa a promoção e organização de atividades físicas e desportivas com finalidades lúdicas, formativas ou sociais, entre outras.

ATIVIDADE DESPORTIVA: Atividade que envolve esforço físico e psíquico, com ou sem competição, visa o bem-estar do indivíduo e é exercida nos tempos livres, tal como correr, fazer caminhadas, praticar ciclismo, BTT, esquiar, andar de patins ou de skate, fazer ginástica, praticar fitness, desportos de água ou jogos de bola, entre outros.

ATIVIDADES DESPORTIVAS: Atividades que abrangem as atividades de exploração e gestão de qualquer tipo de instalações desportivas, as atividades dos clubes desportivos (profissionais, semiprofissionais ou amadores) e das sociedades anónimas desportivas; as atividades das federações desportivas, ligas de clubes e outros organismos reguladores das atividades desportivas; as atividades de manutenção física em ginásios e afins; as atividades de produtores e promotores de eventos desportivos com ou sem instalações, de atletas e árbitros independentes, assim como as atividades de caça e pesca recreativas e desportivas, entre outras.

ATLETA: Ver PRATICANTE DESPORTIVO FEDERADO

CLUBE DESPORTIVO: Pessoa coletiva de direito privado constituída sob forma associativa sem fins lucrativos e cujo objeto é o fomento e a prática direta de atividades desportivas.

DESPORTO: Todas as atividades físicas que, mediante participação organizada ou não organizada, têm por objetivo a expressão ou o melhoramento da condição física e psíquica, o desenvolvimento de relações sociais ou a obtenção de resultados na competição a todos os níveis.

DESPORTO DE ALTO RENDIMENTO: Vide DESPORTO FEDERADO

DESPORTO FEDERADO: Desporto que se desenvolve no âmbito das federações desportivas e organizações suas associadas ou suas representantes, com o objetivo de atingir os melhores resultados tendo em vista o alto rendimento.

DIRETOR TÉCNICO: Técnico que assume a direção e a responsabilidade pelas atividades desportivas nas instalações que prestam serviços desportivos em manutenção da condição física (fitness), designadamente ginásios, academias ou clubes de saúde (healthclubs), independentemente da designação adotada e forma de exploração.

Nota: a atividade de diretor técnico pressupõe qualificação profissional específica.

EMPREGO DESPORTIVO: Conjunto de pessoas empregadas que exercem uma atividade produtiva no âmbito das profissões e/ou atividades desportivas, com as seguintes características: 1) têm profissões desportivas e trabalham em atividades desportivas; 2) têm profissões desportivas e trabalham em atividades não desportivas; 3) têm profissões não desportivas e trabalham em atividades desportivas.



ESCALÃO COMPETITIVO: Vide ESCALÃO DESPORTIVO

ESCALÃO DESPORTIVO: Nível de uma escala para competições desportivas que agrega os praticantes desportivos segundo intervalos etários.

EXERCÍCIO FÍSICO: Exercício efetuado nos tempos livres, cujo objetivo principal é a recreação e ocupação do tempo, tal como fazer passeios a pé, andar de bicicleta, dançar e fazer jardinagem.

FEDERAÇÃO DESPORTIVA: Pessoa coletiva constituída sob a forma de associação sem fins lucrativos, incluindo clubes ou sociedades desportivas, associações de âmbito territorial, ligas profissionais (se as houver), praticantes, técnicos, juizes e árbitros e demais entidades, que promove, pratica ou contribui para o desenvolvimento da respetiva modalidade, e preenche, cumulativamente, os seguintes requisitos: 1) propõe-se, nos termos dos respetivos estatutos, prosseguir, entre outros, os seguintes objetivos gerais: a) promover, regulamentar e dirigir, a nível nacional, a prática de uma modalidade desportiva ou de um conjunto de modalidades afins ou associadas; b) representar perante a Administração Pública os interesses dos seus filiados; c) representar a sua modalidade desportiva, ou conjunto de modalidades afins ou associadas, junto das organizações desportivas internacionais, bem como assegurar a participação competitiva das seleções nacionais; 2) têm o estatuto de pessoa coletiva de utilidade pública desportiva.

INFRAESTRUTURA DESPORTIVA: Vide instalação desportiva

INSTALAÇÃO DESPORTIVA: Espaço edificado, ou conjunto de espaços resultantes de construção fixa e permanente, que está organizado para a prática de atividades desportivas e inclui áreas de prática e áreas anexas para os serviços de apoio e instalações complementares.

PRATICANTE DESPORTIVO: Indivíduo que, a título individual ou integrado numa equipa, desenvolve uma atividade física e desportiva planeada e repetida, com o objetivo de manter ou melhorar uma ou mais componentes da aptidão física ou rendimento desportivo.

PRATICANTE DESPORTIVO DE ALTO RENDIMENTO: Praticante desportivo que visa a obtenção de resultados de excelência, aferidos em função dos padrões desportivos internacionais, é objecto de medidas de apoio específicas e, preenchendo as condições legalmente estabelecidas, consta do Registo de Agentes Desportivos de Alto Rendimento.

PRATICANTE DESPORTIVO FEDERADO: Praticante desportivo inscrito numa federação.

Nota: a sua inscrição é comprovada por seguro desportivo que é obrigatório para todos os praticantes federados.

TÉCNICO DE EXERCÍCIO FÍSICO: Técnico responsável pela orientação e condução do exercício de atividades desportivas a decorrer nas instalações desportivas que prestam serviços desportivos na área da manutenção da condição física (fitness), designadamente os ginásios, academias ou clubes de saúde (healthclubs), independentemente da designação adotada e forma de exploração.

Nota: a atividade de técnico de exercício físico pressupõe qualificação profissional específica e inclui a atividade de técnico de fitness, entre outras.

TÍTULO PROFISSIONAL: Documento emitido pela entidade competente que habilita ao exercício de uma determinada atividade profissional no desporto (Treinador de desporto, Técnico de exercício físico ou Diretor técnico), cujas condições de exercício e vias de acesso estão definidas na legislação em vigor.

TREINADOR DE DESPORTO: Pessoa responsável pelo treino e orientação competitiva de praticantes desportivos, bem como o enquadramento técnico de uma atividade desportiva, e que exerce a sua atividade como: 1) profissão exclusiva ou principal, auferindo por via dela uma remuneração; 2) de forma habitual, sazonal ou ocasional, independentemente de auferir uma remuneração.

Nota: a atividade de treinador de desporto pressupõe habilitação profissional específica

2. CONCEPTS FOR STATISTICAL PURPOSES

ATHLET: Vide FEDERATED SPORTS PRACTITIONER

COMPETITION CLASS: Level of a scale for sports competitions that groups practitioners according to age ranges.

COMPETITIVE SCALE: Vide COMPETITION CLASS

FEDERATED SPORT: Sport developed within the scope of sports federations and their associated organizations or their representatives, aiming to achieve the best results in view of high performance.

FEDERATED SPORTS PRACTITIONER: Sports practitioner enrolled in a federation.

Note: enrolment is proven by mandatory sports insurance for all federated practitioners.

HIGH COMPETITION: Vide HIGH PERFORMANCE

HIGH PERFORMANCE: Sports practice aiming to obtain rankings and results of excellence, measured according to international sports standards, being the object of specific support measures.

HIGH PERFORMANCE REFEREE: International referee that, fulfilling the established legal criteria, is enrolled in the Registry of High Performance Sports Agents.

HIGH PERFORMANCE SPORT: Vide FEDERATED SPORT

HIGH PERFORMANCE SPORTS PRACTITIONER: Sports practitioner that aims to obtain results of excellence, measured according to international sports standards, is subject to specific measures of support and, fulfilling legal criteria, is enrolled in the Registry of High Performance Sports Agents.

PHYSICAL EXERCISE: Exercise performed in leisure time, which main purpose is the recreation and occupation of time, such as walking, cycling, dancing and gardening.

PHYSICAL EXERCISE TECHNICIAN: Technician responsible for guiding and conducting of sports activities taking place on the premises of sports facilities that provide sports services in the area of physical maintenance (fitness), namely gyms, healthclubs, regardless of the adopted designation and exploitation form.

Note: the activity of physical exercise technician assumes specific professional qualification and includes the activity of fitness instructor among others.

PROFESSIONAL LICENSE: Document issued by the competent entity that authorizes the exercise of a certain professional activity in sport (Sports Coach, Physical Technician or Technical Director), whose exercise conditions and access routes are defined in the legislation in force.

REFEREE: Person who performs functions of decision-making, consultation or supervision throughout sport competitions, aiming for the compliance with the technical rules of sports.

SPORT: All forms of physical activities that, through organized participation or not, aim at the expression or improvement of physical and mental condition, the development of social relationships or the achievement of results in competition at all levels.

SPORTS EMPLOYMENT: All persons employed that are engaged in productive activity within the scope of sports occupations and/or activities, with the following characteristics: 1) have sports occupations and work in activities considered sportive; 2) have sports occupations and work in activities considered non sportive; 3) have non-sports occupations and work in sports activities.

SPORTS ACTIVITIES: Activities covering the activities of exploration and management of any type of sports facilities, the activities of sports clubs (professional, semi-professional or amateurs) and sports limited companies; the activities of sports federations, club leagues and other bodies regulating sports activities; physical maintenance activities in gyms and the like; the activities of producers and promoters of sporting events with or without facilities, of independent athletes and referees, as well as recreational and sporting hunting and fishing activities, among others.



SPORT ACTIVITY: Activity which requires physical and mental effort, with or without competition, aims at the well being of the individual and is performed in the spare time, such as running, hiking, cycling, mountain biking, skiing, roller skating or skateboarding, gymnastics, practicing fitness, water sports or ball games, among others.

SPORTS ASSOCIATION: Non-profit association which aims at the promotion and organization of physical and sports activities with recreational, formative or social purposes, among others.

SPORTS CLUB: Private legal entity established as a non-profit association, which objective is the promotion and direct practice of sports activities

SPORTS COACH: Person who is responsible for the training and orientation for competition of sports practitioners, as well as for the technical framework of a sports activity, carrying out the activity: 1) as an exclusive or main profession, thereby earning a remuneration; 2) on a regular, seasonal or occasional basis, regardless of earning a remuneration.

Note: the activity of sports coach requires specific professional qualification.

SPORTS FACILITY: Built space or set of spaces resulting from fixed and permanent construction, organized for the practice of sports activities, that includes areas of practice and the attached areas for support services and complementary facilities.

SPORTS FEDERATION: Legal person established as a non-profit association, encompassing sport clubs or limited sport company, territorial scope associations, professional leagues (if existent), practitioners, technicians, judges and referees, and other entities, that promotes, practices or contributes to the development of a sport, and fills, cumulatively, the following requirements: 1) aims, in accordance with their statutes, to pursue, among others the following general objectives: a) promote, regulate and direct, at national level, the practice of a sport or a set of associated sports; b) represent before the Public Administration the interests of its members; c) represent its sport, or set of associated sports, before the international sports organizations, as well to secure the competitive participation of national teams; 2) has the statute of public sport utility.

SPORTS INFRASTRUCTURE: Vide SPORTS FACILITY

SPORTS PRACTITIONER: Person who, individually or as part of a team, develops a planned physical and sports activity, organized and repeated, with the objective of preserving or improving one or more components of physical fitness or sports performance.

SUPPORT GRANTED: Financial amount granted to an entity through sports development program contracts, which is determined after confirmation of the amounts paid and the changes arising from amendments and refunds.

TECHNICAL DIRECTOR: Technician who assumes the direction and the responsibility for sports activities in the facilities that provide sports services in physical condition (fitness), namely gyms and health clubs, regardless of the adopted designation and exploitation form.

Note: the activity of technical director assumes specific professional qualification.

GLOSSÁRIO | GLOSSARY

Sinais convencionais | Conventional signs

Dado confidencial	...	Confidential
Valor não disponível	x	Not available
Valor inferior a metade do módulo da unidade utilizada	ø	Less than half of the unit used
Não aplicável	//	Not applicable
Valor preliminar	Pe	Preliminary value
Valor provisório	Po	Provisional value
Percentagem	%	Percentage
Valor retificado	Rc	Rectified value
Valor revisto	Rv	Revised value
Dado com coeficiente de variação elevado	§	Data with high coefficient of variation

Unidades de medida | Units of measurement

Euro	€	Euro
Número	N.º No.	Number

Siglas e abreviaturas | Acronyms and abbreviations

Classificação das Atividades Económicas	CAE	Portuguese Classification of Economic Activities
Classificação do Consumo Individual por Objetivo	COICOP	Classification of Individual Consumption by Purpose
Custo das mercadorias vendidas e das matérias consumidas	CMVMC	Cost of goods sold and materials consumed
Serviço de Estatística da União Europeia	Eurostat	Statistical Office of the European Union
Fornecimentos e serviços externos	FSE	Supplies and External Services
Instituto Nacional de Estatística, I.P.	INE, I.P.	Statistics Portugal
Instituto público	I.P.	Public institute
Classificação das Atividades Económicas na UE	NACE	Statistical Classification of Economic Activities in the EU
Nomenclatura das Unidades Territoriais para Fins Estatísticos	NUTS	Nomenclature of Territorial Units for Statistics
União Europeia	UE EU	European Union
Valor Acrescentado Bruto	VAB GVA	Gross Value Added
Homens	H	Men
Mulheres	M	Women
Homens e Mulheres	HM	Men and Women

Ano de edição 2026
ISBN 978-989-25-0752-1

ine.pt



Estatísticas
oficiais