

2 de abril de 2026  
 DESPORTO EM NÚMEROS  
 2025

## EXPORTAÇÕES DE BENS DESPORTIVOS ATINGEM 728,8 MILHÕES DE EUROS, TENDO AS BICICLETAS REPRESENTADO 58,7% DO TOTAL

Em 2025, as exportações de bens desportivos registaram 728,8 milhões de euros e as importações 503,2 milhões de euros. As bicicletas, barcos e equipamento de desportos aquáticos representaram 73,7% do total das exportações. Os bens de ginástica e equipamento de natação e o calçado de desporto totalizaram mais de metade do valor importado (53,9%).

Em 2025, o emprego desportivo abrangeu 53,5 mil pessoas, mais 1,9% do que em 2024. A remuneração bruta total mensal média por trabalhador nas atividades do setor desportivo foi de 1 578 euros (mais 3,9% do que em 2024).

Em 2024, existiam 19 959 empresas do setor desportivo (mais 10,4% do que no ano anterior), que geraram 3,0 mil milhões de euros de volume de negócios (+6,6%) e um Valor Acrescentado Bruto (VAB) de 1,2 mil milhões de euros (+10,3%).

Em 2024, o financiamento das Câmaras Municipais às atividades e equipamentos desportivos aumentou 7,6%, para 458,9 milhões de euros. O apoio financeiro contratualizado entre o Instituto Português do Desporto e Juventude e as Federações Desportivas ascendeu a 51,1 milhões de euros (+2,8%).

Em 2024, estavam inscritos nas Federações Desportivas 844,2 mil praticantes (mais 9,1% do que em 2023), 27 593 treinadores (+5,9%), 19 628 árbitros (+8,4%) e 1 016 agentes desportivos de alto rendimento (-1,7%).

A Assembleia Geral das Nações Unidas, através da Resolução 67/296, de 23 de agosto de 2013, estabeleceu o dia 6 de abril como o **Dia Internacional do Desporto ao Serviço do Desenvolvimento e a Paz**. A celebração deste dia tem por objetivo destacar a importância do desporto enquanto fator de coesão e desenvolvimento social, bem como promover uma vida saudável e a consciência a respeito do papel que o desporto pode desempenhar na promoção dos direitos humanos, desenvolvimento económico e social. Nesta data comemora-se também a realização dos primeiros Jogos Olímpicos da era moderna em Atenas (Grécia), no ano de 1896.

Para assinalar o Dia Internacional do Desporto ao Serviço do Desenvolvimento e a Paz, o Instituto Nacional de Estatística (INE) divulga no seu Portal – [www.ine.pt](http://www.ine.pt) –, a 6.ª edição, em formato bilingue, da publicação Desporto em Números. A publicação encontra-se organizada em oito capítulos: ensino; emprego; empresas; remuneração mensal média; comércio internacional de bens; preços no consumidor dos bens e serviços; financiamento público das atividades desportivas e desporto federado, percorrendo um conjunto de indicadores-síntese relativos à dimensão social e económica do setor desportivo.



[Para aceder à publicação Desporto em Números clique na imagem.](#)

## DESPORTO FEDERADO

Em 2024, o desporto federado era composto por:

- 11 684 clubes (mais 2,8% do que em 2023)
- 844 186 praticantes (+9,1%)
- 27 593 treinadores (+5,9%)
- 19 628 árbitros (+8,4%)
- 1 016 agentes desportivos de alto rendimento (-1,7%)

As modalidades com maior número de praticantes foram o futebol (28,2%), a natação (15,2%), o voleibol (7,2%) e o andebol (6,8%).

Figura 1

PRATICANTES, TREINADORES, ÁRBITROS E AGENTES DESPORTIVOS DE ALTO RENDIMENTO, INSCRITOS NAS FEDERAÇÕES DESPORTIVAS (%), POR SEXO, 2024

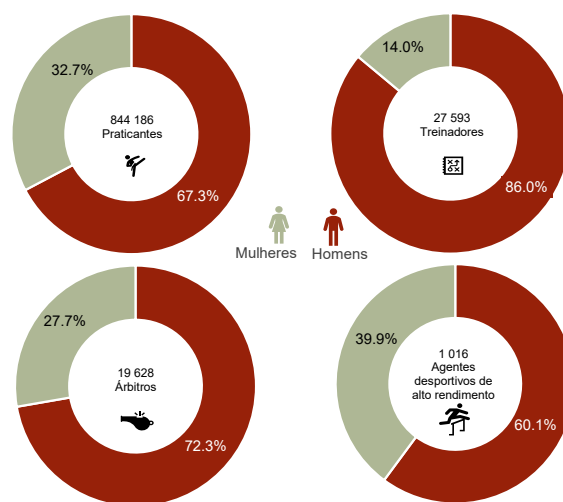
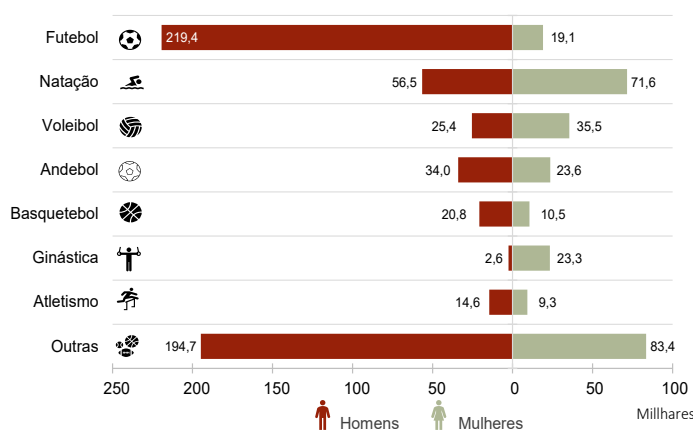


Figura 2

PRATICANTES INSCRITOS NAS FEDERAÇÕES DESPORTIVAS (MILHARES), POR MODALIDADE DESPORTIVA E SEXO, 2024



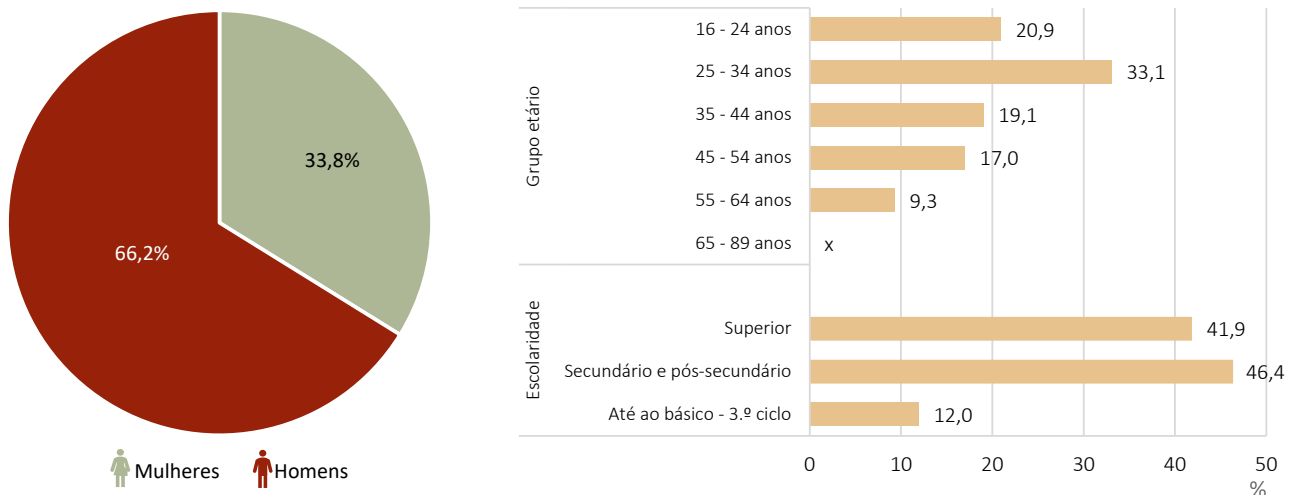
- Nas modalidades desportivas mais representativas, as praticadas maioritariamente por homens foram o futebol (92,0% de homens), o basquetebol (66,4%) e o andebol (59,0%).
- As mulheres destacaram-se na ginástica (90,0% dos praticantes desta modalidade), na patinagem artística (62,4%), no voleibol (58,3%) e na natação (55,9%).

## EMPREGO DESPORTIVO

Em 2025, **53,5 mil pessoas** trabalhavam no setor desportivo (mais 1,9% do que no ano anterior). O emprego desportivo caracteriza-se por ser mais masculino, jovem e escolarizado.

Figura 3

EMPREGO DESPORTIVO (%), SEGUNDO ALGUMAS CARACTERÍSTICAS DOS INDIVÍDUOS, 2025



**Nota:** por motivo de arredondamento a soma das parcelas pode não coincidir com o total.

## EMPRESAS DO SETOR DESPORTIVO

- Em 2024, **19 959 empresas** (mais 10,4% do que em 2023) pertenciam ao setor desportivo e geraram **3,0 mil milhões de euros de volume de negócios** (+6,6%) e **1,2 mil milhões de euros de Valor Acrescentado Bruto** (+10,3%).
- As empresas de gestão de instalações desportivas, atividades de clubes desportivos, atividades de ginásio (fitness) e de outras atividades desportivas (60,9% do total) geraram em conjunto 53,4% do volume de negócios e 70,9% do VAB do setor desportivo.

## REMUNERAÇÃO BRUTA MENSAL MÉDIA POR TRABALHADOR NAS ATIVIDADES DO SETOR DESPORTIVO

- Em 2025, a remuneração bruta total mensal média por trabalhador nas atividades do setor desportivo foi de 1 578 euros (mais 3,9% do que em 2024),  
e
- inferior ao total da economia (1 694 euros).

Figura 4

 REMUNERAÇÃO BRUTA MENSAL TOTAL MÉDIA POR TRABALHADOR (EUROS), TOTAL E NO SETOR DESPORTIVO, 2025<sup>1</sup>

Atividade económica	Remuneração bruta total média mensal
2025	Unidade: Euros
<b>Total economia</b>	<b>1 694</b>
<b>Total - setor desportivo</b>	<b>1 578</b>
Atividades dos clubes desportivos	2 617
Fabricação de artigos de desporto	1 670
Gestão de instalações desportivas	1 474
Construção de embarcações de recreio e de desporto	1 451
Comércio a retalho de artigos de desporto, de campismo e lazer, em estabelecimentos especializados	1 184
Atividades de ginásio (fitness)	1 146
Ensino desportivo e recreativo	1 031
Outras atividades desportivas	1 696

**Nota:** Os grupos e classes do setor desportivo da CAE-Rev.3 considerados são: 3012 - Construção de embarcações de recreio e desporto; 323 - Fabricação de artigos de desporto; 4764 - Comércio a retalho de artigos de desporto, de campismo e lazer, em estabelecimentos especializados; 8551 - Ensino desportivo e recreativo; 931 - Atividades desportivas (9311 - Gestão de instalações desportivas; 9312 - Atividades dos clubes desportivos, 9313 - Atividades de ginásio (fitness); 9319 - Outras atividades desportivas).

## COMÉRCIO INTERNACIONAL DE BENS DESPORTIVOS

Em 2025, o total de **exportações**<sup>2</sup> de bens desportivos foi de **728,8 milhões de euros**, destacando-se as bicicletas (58,7% do total das exportações) e os barcos e equipamento de desportos aquáticos (15,0%). Em conjunto, estas duas atividades representaram quase 3/4 do total.

O total das **importações**<sup>2</sup> foi de **503,2 milhões de euros**, destacando-se os bens de ginástica e equipamento de natação (28,2%) e o calçado de desporto (25,7%), que, em conjunto totalizaram 53,9% do total.

## FINANCIAMENTO DESPORTIVO

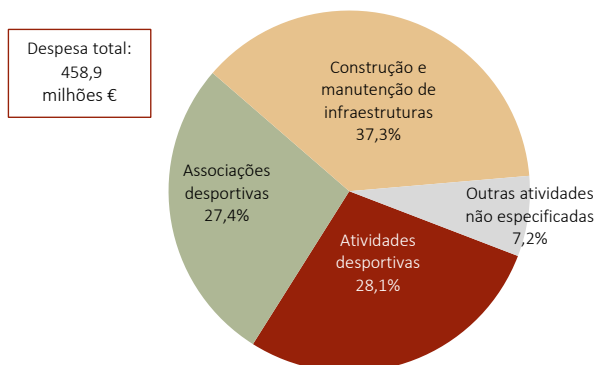
- Em 2024, as Câmaras Municipais afetaram às atividades e equipamentos desportivos **458,9 milhões de euros** (mais 7,6% do que em 2023), o que representou 3,6% do total da despesa dos Municípios.
- O apoio financeiro contratualizado entre o **Instituto Português do Desporto e Juventude** e as **Federações desportivas** ascendeu a **51,1 milhões de euros** (mais 2,8% do que em 2023), ...
- ... com destaque para o as atividades regulares (57,3% do total) e programa de preparação plurianual (18,7%).

<sup>1</sup> Dados provisórios.

<sup>2</sup> Dados preliminares.

Figura 5

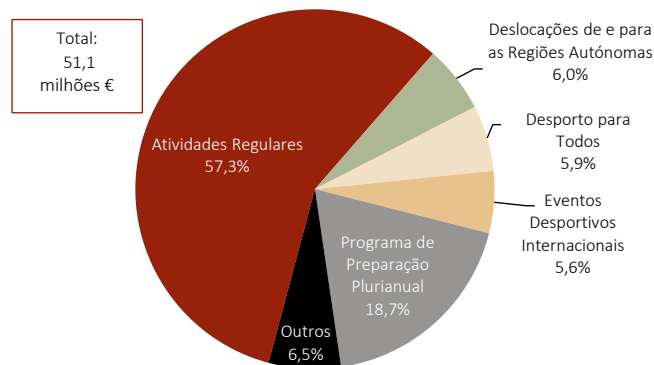
FINANCIAMENTO DAS CÂMARAS MUNICIPAIS ÀS  
ATIVIDADES E EQUIPAMENTOS DESPORTIVOS (%),  
POR DOMÍNIO, 2024



- As deslocações de e para as Regiões Autónomas e o desporto para todos absorveram 6,0% e 5,9%, respetivamente.

Figura 6

APOIO FINANCEIRO CONTRATUALIZADO ENTRE O  
INSTITUTO PORTUGUÊS DO DESPORTO E JUVENTUDE E AS  
FEDERAÇÕES DESPORTIVAS (%), POR ÁREAS  
PROGRAMÁTICAS, 2024



Fontes da informação disponibilizada:

Desporto federado e Apoio financeiro contratualizado entre o Instituto Português do Desporto e da Juventude e as Federações Desportivas, por áreas programáticas: Instituto Português do Desporto e Juventude, I.P.

Emprego desportivo: INE, I.P., Inquérito ao Emprego; Empresas do setor desportivo: INE, I.P., Sistema de Contas Integradas das Empresas; Remuneração bruta mensal média por trabalhador do setor desportivo: Cálculos do Instituto Nacional de Estatística (INE) com base na Declaração Mensal de Remunerações da Segurança Social e na Relação Contributiva da Caixa Geral de Aposentações; Comércio internacional de bens desportivos: INE, I.P., Comércio Internacional; Financiamento das atividades e equipamentos desportivos pelas Câmaras Municipais: INE, I.P., Inquérito ao Financiamento das Atividades Culturais, Criativas e Desportivas pelas Câmaras Municipais.

Para saber mais:

- Informação estatística detalhada disponível em [www.ine.pt](http://www.ine.pt), na opção Produtos, [Dados Estatísticos](#), [Base de dados](#), [tema Cultura, Desporto e Lazer](#), [subtema Desporto e Lazer](#).
- Informação metodológica detalhada, nas Notas Técnicas da publicação disponível em [www.ine.pt](http://www.ine.pt), na opção Produtos, [Publicações](#).