

Dia do Serviço Nacional de Saúde
 15 de setembro de 2025

ENTRE 2003 E 2023, TRIPLICOU O NÚMERO DE ENFERMEIROS ESPECIALISTAS NOS HOSPITAIS DOS SERVIÇOS NACIONAL E REGIONAIS DE SAÚDE

Em 2023, existiam em Portugal 242 hospitais, dos quais 107 eram públicos ou em parceria público-privada (PPP) de acesso universal, ou seja, integravam o Serviço Nacional de Saúde ou os serviços regionais de saúde das Regiões Autónomas. Entre 2003 e 2023, o número de enfermeiros especialistas ao serviço em hospitais públicos ou em PPP de acesso universal triplicou e o número de atendimentos em serviço de urgência diminuiu cerca de 4%. Nestes hospitais, a duração média de internamento foi, em 2023, de 9,0 dias. Em 2023, foram realizadas quase 14 milhões de consultas externas, sobretudo de especialidades médicas (61%), destacando-se a Oncologia Médica, a Pediatria e a Psiquiatria.

Nos últimos anos, o Serviço Nacional de Saúde, o Serviço Regional de Saúde da Região Autónoma dos Açores e o Serviço de Saúde da Região Autónoma da Madeira foram os principais agentes financiadores da despesa corrente em saúde, suportando, em 2023, 55,2% do total.

Em 2023, **existiam em Portugal 242 hospitais**, o que representa um aumento de 38 em relação a 2003

Nas últimas duas décadas, verificou-se sobretudo o aumento do número de hospitais privados, que passaram a ser a natureza institucional dominante

Em 2023, existiam **107 hospitais de acesso universal**

106 públicos

1 em parceria público-privada


públicos de acesso universal



públicos de acesso restrito



em parceria público-privada de acesso universal



privados



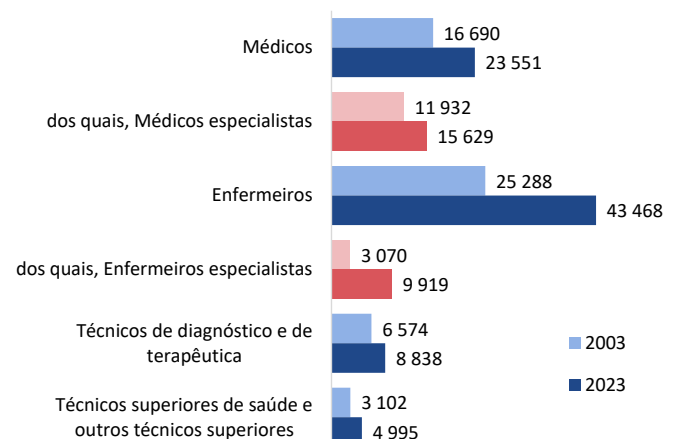
2003 2023

Fonte: INE, [Inquérito aos Hospitais](#) (dados de 2023 provisórios).

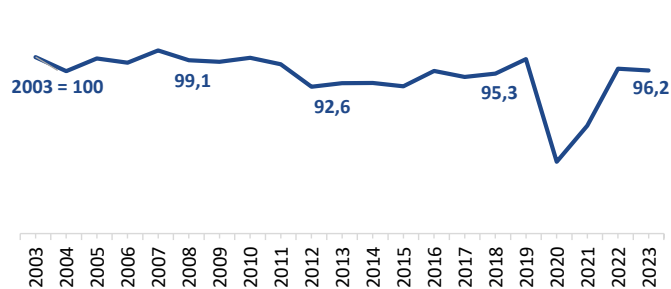
Em 31 de dezembro de 2023, estavam ao serviço nos hospitais públicos ou em PPP de acesso universal **23 551 médicos**, dois terços dos quais eram especialistas, e **43 468 enfermeiros**, 23% dos quais eram especialistas

Entre 2003 e 2023, o número de enfermeiros especialistas triplicou

Fonte: INE, [Inquérito aos Hospitais](#) (dados de 2023 provisórios).

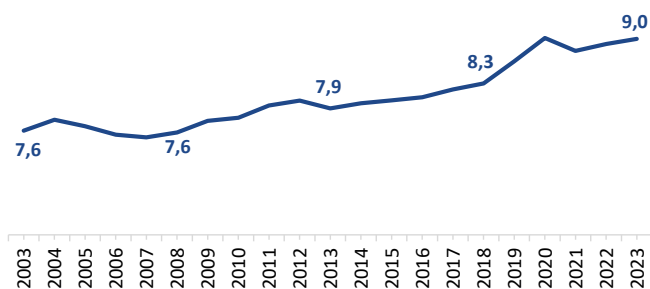


Em 2023, o **número de atendimentos** em serviço de urgência nos hospitais públicos ou em PPP de acesso universal foi de 6,5 milhões, o que reflete uma redução de cerca de 4% entre 2003 e 2023



Fonte: INE, [Inquérito aos Hospitais](#) (dados de 2023 provisórios).

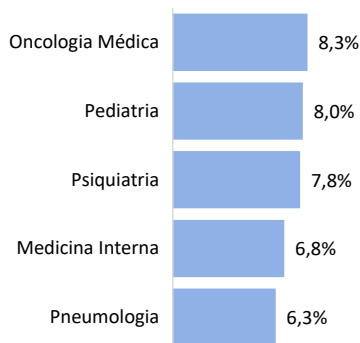
A **duração média de internamento** nos hospitais públicos ou em PPP de acesso universal foi de 9,0 dias (7,6 dias em 2003)



Fonte: INE, [Inquérito aos Hospitais](#) (dados de 2023 provisórios) [[internamentos](#), [período de internamento](#)].

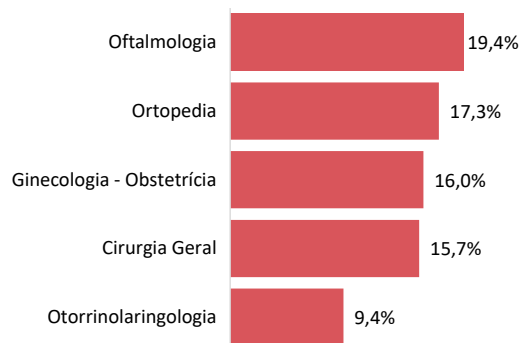
Em 2023, foram realizadas **13,9 milhões de consultas médicas externas** nos hospitais públicos ou PPP de acesso universal:

61% de especialidades médicas, das quais:



Fonte: INE, [Inquérito aos Hospitais](#) (2023 dados provisórios).

39% de especialidades cirúrgicas, das quais:



Fonte: INE, [Inquérito aos Hospitais](#) (2023 dados provisórios).

O **Serviço Nacional de Saúde (SNS)** e os **serviços regionais de saúde** das Regiões Autónomas têm sido, em conjunto, os principais agentes financiadores da despesa corrente em saúde, suportando, em média nos últimos 4 anos, 54,8% do total; em média, 28,9% da despesa corrente foi suportada diretamente pelas **famílias**

Nos últimos anos, destaca-se o aumento do peso relativo da despesa das **Sociedades de seguros**

Fonte: INE, [Conta Satélite da Saúde](#).

