

31 de julho de 2025
 ESTATÍSTICAS DO PESSOAL DE SAÚDE
 2024

NÚMERO DE MÉDICOS DENTISTAS TRIPLICA NAS DUAS ÚLTIMAS DÉCADAS

Em 2024:

- Estavam inscritos na Ordem dos Médicos 63 965 profissionais residentes em Portugal, o que representa mais do dobro em relação a 1991 (28 326) e um rácio de médicos residentes por 1 000 habitantes de 6,0, com o máximo regional observado na Região de Coimbra (13,9);
- Estavam registados na Ordem dos Médicos Dentistas 12 490 profissionais em atividade e residentes no país, correspondendo ao triplo em relação a 2002 (4 134) e a um rácio de médicos dentistas residentes por 1 000 habitantes de 1,2, observando-se os rácios mais elevados na Área Metropolitana do Porto (1,7) e em Viseu Dão Lafões (1,6);
- Estavam inscritos na Ordem dos Enfermeiros 85 499 profissionais em atividade. Este número corresponde ao dobro do de 2002 (41 799) e corresponde a um rácio de enfermeiros em atividade por 1 000 habitantes de 8,0, que atingiu 14,6 na Região de Coimbra;
- Estavam inscritos na Ordem dos Farmacêuticos 17 101 profissionais em atividade, número que representa mais do dobro do de 2002 (7 962) e um rácio de farmacêuticos em atividade por 1 000 habitantes de 1,6, tendo-se registados os máximos regionais na Região de Coimbra e na Grande Lisboa (2,4 em ambos os casos).

26,6% DOS MÉDICOS INSCRITOS NA ORDEM COM MAIS DE 65 ANOS

Em 2024, 63 965 profissionais na Ordem dos Médicos residentes no país estavam inscritos na Ordem dos Médicos. Entre 1991 e 2024, o número de médicos inscritos mais do que duplicou (em 1991, eram 28 326), refletindo uma taxa média de crescimento anual de 2,5%. Neste período, a relação de masculinidade diminuiu de forma sustentada: em 1991, estavam inscritos 148,8 profissionais do sexo masculino por 100 mulheres; em 2024, a relação era de 71,5 homens por 100 mulheres. Em 2024, 26,6% dos médicos tinham mais de 65 anos e 15,8% tinham menos de 31 anos.

Figura 1

NÚMERO DE MÉDICOS (1991=100), 1991-2024

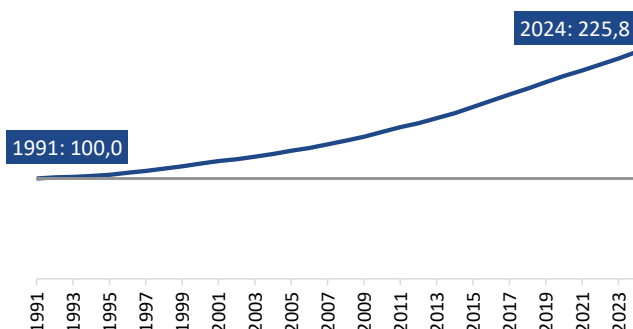
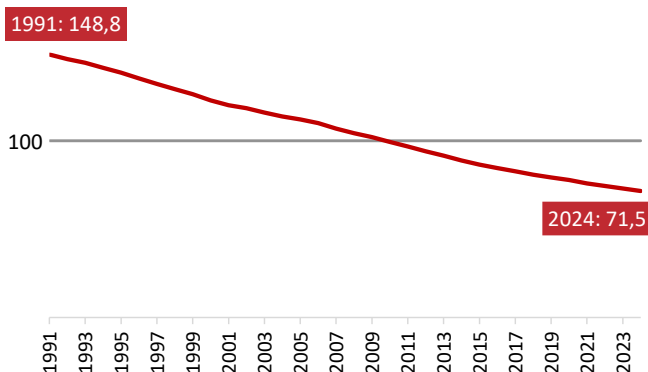


Figura 2

RELAÇÃO DE MASCULINIDADE DOS MÉDICOS, 1991-2024

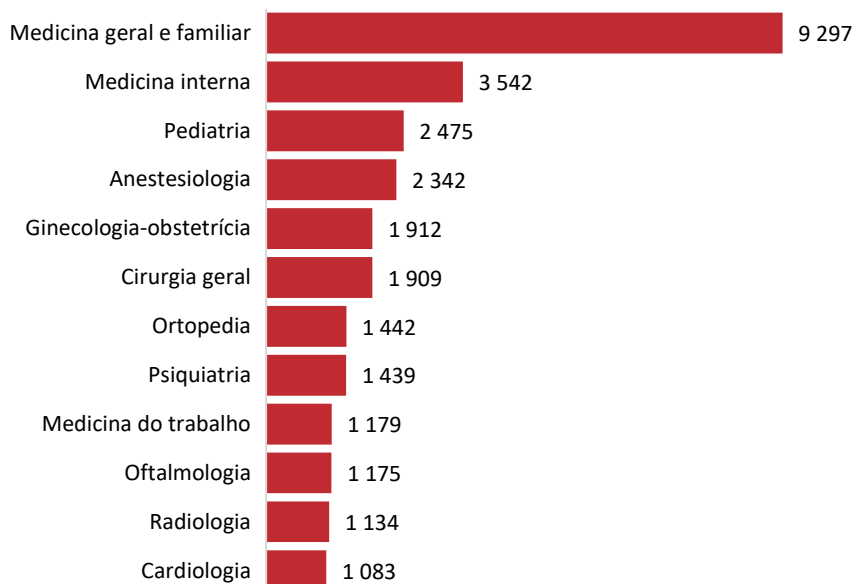


Do total de médicos inscritos, quase dois terços (62,4%) eram detentores de uma ou mais especialidades, subespecialidades ou competências. Do total de 39 945 médicos especialistas, 23,3% eram detentores da especialidade *Medicina geral e familiar*, seguindo-se a *Medicina interna* (8,9%) e a *Pediatria* (6,2%).

No conjunto, as 12 especialidades constantes da Figura 3 perfazem 60% do total de especialidades, subespecialidades ou competências detidas pelos médicos especialistas¹.

Figura 3

PRINCIPAIS ESPECIALIDADES, SUBESPECIALIDADES E COMPETÊNCIAS DETIDAS PELOS MÉDICOS ESPECIALISTAS, 2024



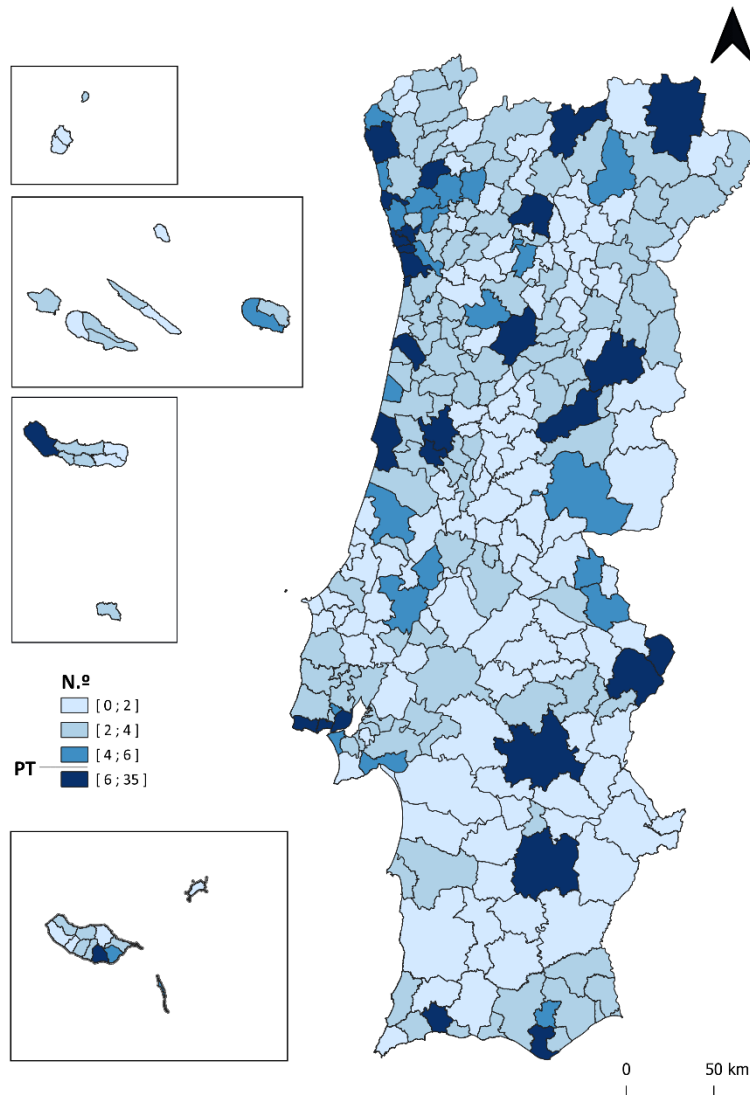
O número de profissionais inscritos na Ordem dos Médicos em 2024 (63 965) correspondia a 6,0 médicos por 1 000 habitantes. A Região de Coimbra era a região NUTS III do país com o rácio de médicos residentes por 1 000 habitantes mais elevado (13,6). Apenas 29 dos 308 municípios portugueses apresentavam um rácio superior à média nacional. Eram, em 2024, principalmente:

- municípios concentrados nas Áreas Metropolitanas de Lisboa – como Lisboa (17,7), Oeiras (11,1) e Cascais (8,4) – e do Porto – Porto (22,0), Matosinhos (10,4), Espinho (7,6), Maia (7,4) e Vila Nova de Gaia (7,0);
- capitais de distrito como Coimbra (que apresentava o rácio mais elevado do país: 34,7), Faro (10,8), Évora (9,3), Viseu (9,1), Braga (9,0), Vila Real (8,7) e Guarda (8,1);
- Funchal (9,2) e Ponta Delgada (7,2) nas Regiões Autónomas.

¹ Os médicos especialistas podem ser detentores de mais do que uma especialidade.

Figura 4

MÉDICOS POR 1 000 HABITANTES, POR MUNICÍPIO DE RESIDÊNCIA, 2024



MÉDICOS DENTISTAS INSCRITOS NA ORDEM TRIPPLICAM NA DUAS ÚLTIMAS DÉCADAS

Em 2024, estavam inscritos 12 490 profissionais na Ordem dos Médicos Dentistas, em atividade e com residência no país, o que corresponde ao triplo do observado em 2002 (4 134).

Em 2002, o número de profissionais do sexo masculino era semelhante ao número de mulheres dentistas, mas, em 2024, estavam inscritos na Ordem dos Médicos Dentistas 54,3 homens por 100 mulheres.

Figura 5

NÚMERO DE MÉDICOS DENTISTAS (2002=100), 2002-2024

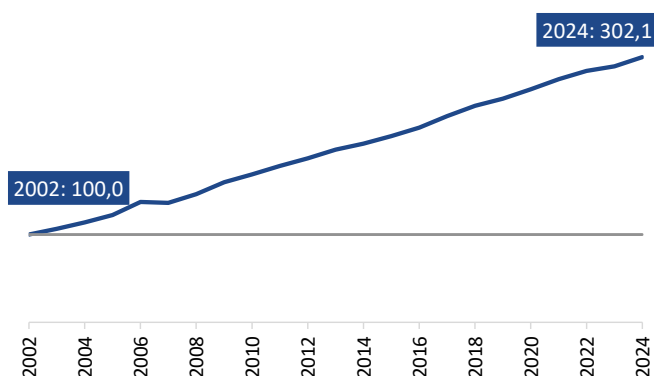
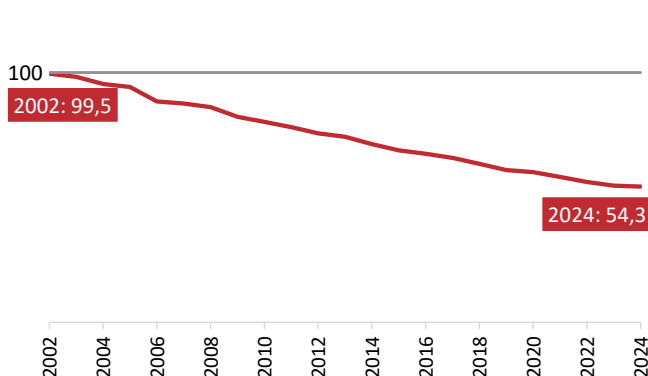


Figura 6

RELAÇÃO DE MASCULINIDADE DOS MÉDICOS DENTISTAS,
2002-2024

As nacionalidades dos médicos dentistas mais representadas entre os profissionais estrangeiros (8,9% do total) eram, em 2024:

55,7%	Brasil
14,1%	Itália
6,5%	Espanha

O número de médicos dentistas inscritos na respetiva ordem era, em 2024, de 1,2 por 1 000 habitantes.

A Área Metropolitana do Porto e a região de Viseu Dão Lafões apresentavam os rácios mais elevados, mas o Alto Tâmega e Barroso, a Região de Coimbra, a Grande Lisboa, o Cávado e as Terras de Trás-os-Montes também superavam a média nacional.

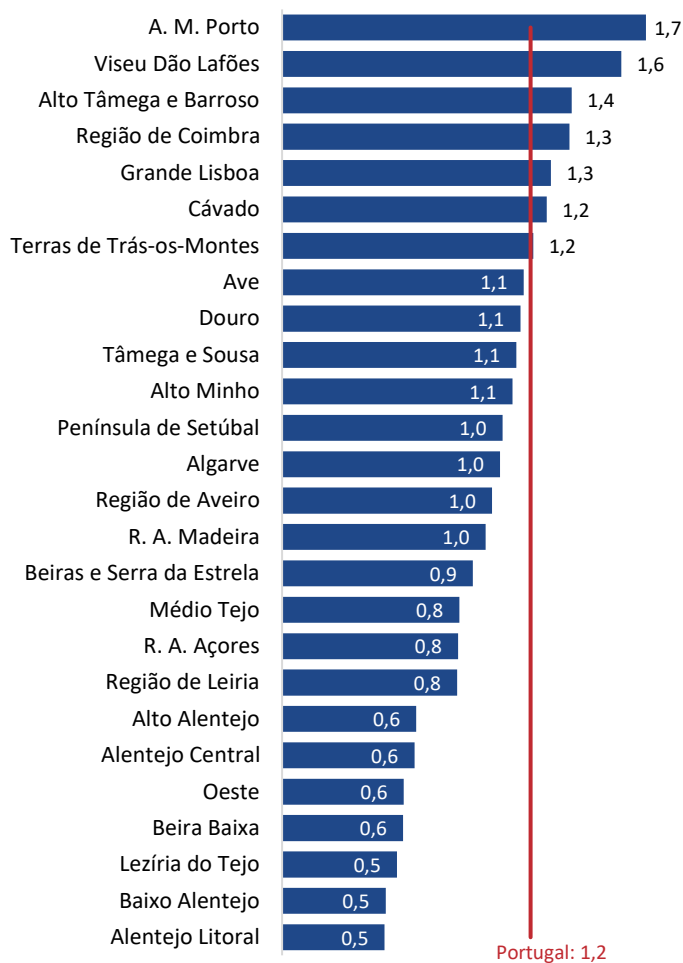
Ao Alentejo Litoral, ao Baixo Alentejo e à Lezíria do Tejo correspondiam os rácios mais reduzidos neste indicador (0,5 nos três casos).



 INFORMAÇÃO À
 COMUNICAÇÃO SOCIAL

Figura 7

MÉDICOS DENTISTAS POR 1 000 HABITANTES, POR REGIÃO NUTS III DE RESIDÊNCIA, 2024

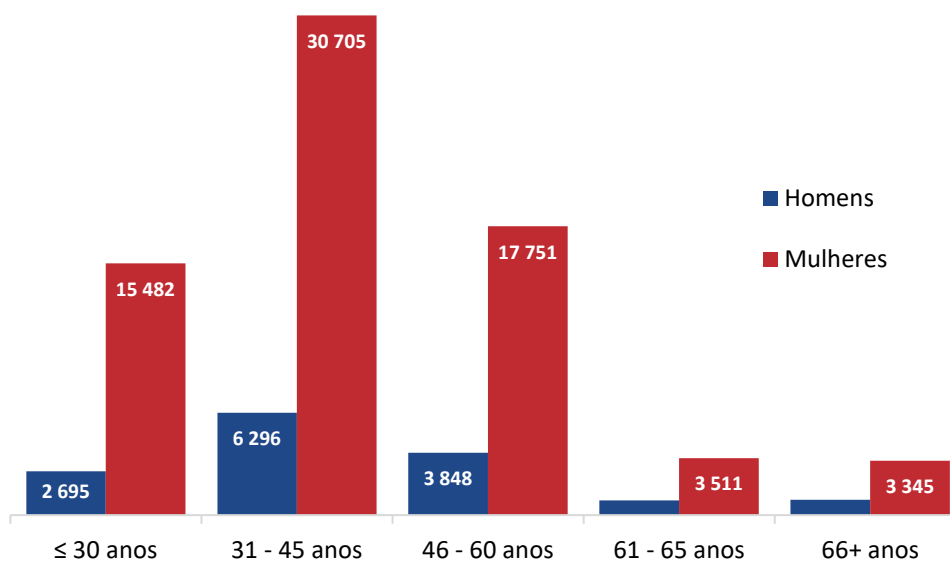


83% DOS ENFERMEIROS INSCRITOS NA ORDEM SÃO MULHERES

Em 2024, estavam inscritos na Ordem dos Enfermeiros 85 499 profissionais em atividade no país, o dobro do número de inscritos em 2002 (41 799). Cerca de 83% dos enfermeiros inscritos na ordem eram mulheres e, em particular, 36% eram mulheres dos 31 aos 45 anos.

Figura 8

NÚMERO DE ENFERMEIROS, POR SEXO E GRUPO ETÁRIO, 2024



As nacionalidades dos enfermeiros mais representadas entre os profissionais estrangeiros (1,6% do total) eram, em 2024:

36,1%	Brasil
21,5%	Espanha
5,0%	Cabo Verde
4,6%	Angola
4,2%	França

Do total de 85 499 enfermeiros, 29,4% eram especialistas.

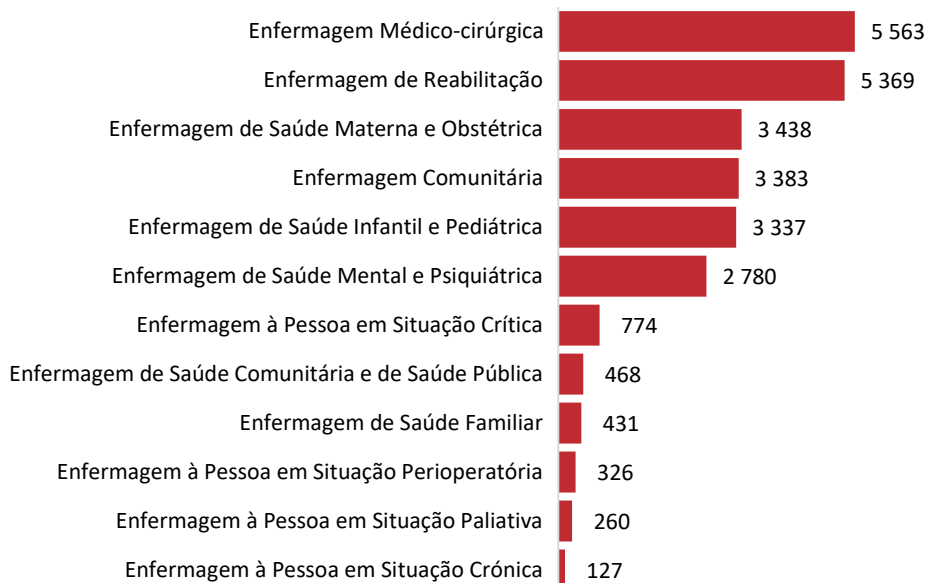
Entre as 12 especialidades previstas, as mais representadas eram a *Enfermagem Médico-cirúrgica* e a *Enfermagem de Reabilitação*, que, no conjunto, correspondiam a 41,6% do total de especialidades. Estas duas especialidades em conjunto com a *Enfermagem de Saúde Materna e Obstétrica*, a *Enfermagem Comunitária*, a *Enfermagem de Saúde Infantil e Pediátrica* e a *Enfermagem de Saúde Mental e Psiquiátrica* perfaziam 90,9% do total de especialidades.



 INFORMAÇÃO À
 COMUNICAÇÃO SOCIAL

Figura 9

NÚMERO DE ENFERMEIROS ESPECIALISTAS, POR ESPECIALIDADE, 2024



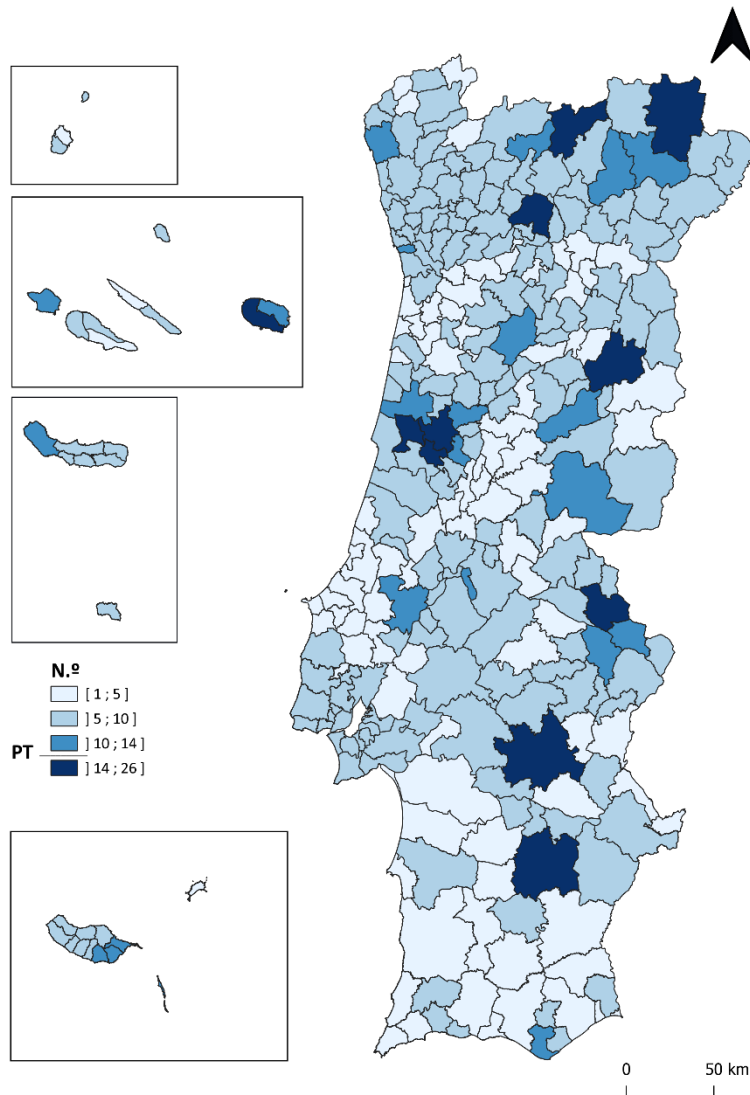
O número de profissionais inscritos na Ordem dos Enfermeiros em 2024 e a exercer atividade em Portugal (85 499) correspondia 8,0 enfermeiros por 1 000 habitantes, sendo mais elevado na Região de Coimbra (14,6).

Os municípios que apresentavam os rácios mais elevados de enfermeiros em atividade por 1 000 habitantes eram sobretudo capitais de distrito como Coimbra (que apresentava o rácio mais elevado do país: 25,5), Portalegre (20,3), Guarda (19,3), Bragança (18,3), Vila Real (18,0), Beja (15,8) e Évora (14,3). Mas também se destacavam outros municípios, como Condeixa-a-Nova (21,4), Angra do Heroísmo (16,5), Chaves (16,2) e Montemor-o-Velho (14,3).

Apenas na Pampilhosa da Serra, em Vila Velha de Ródão e em Castanheira de Pêra se verificava um rácio inferior a 2,0 enfermeiros por 1 000 habitantes.

Figura 10

ENFERMEIROS POR 1 000 HABITANTES, POR MUNICÍPIO DE ATIVIDADE, 2024

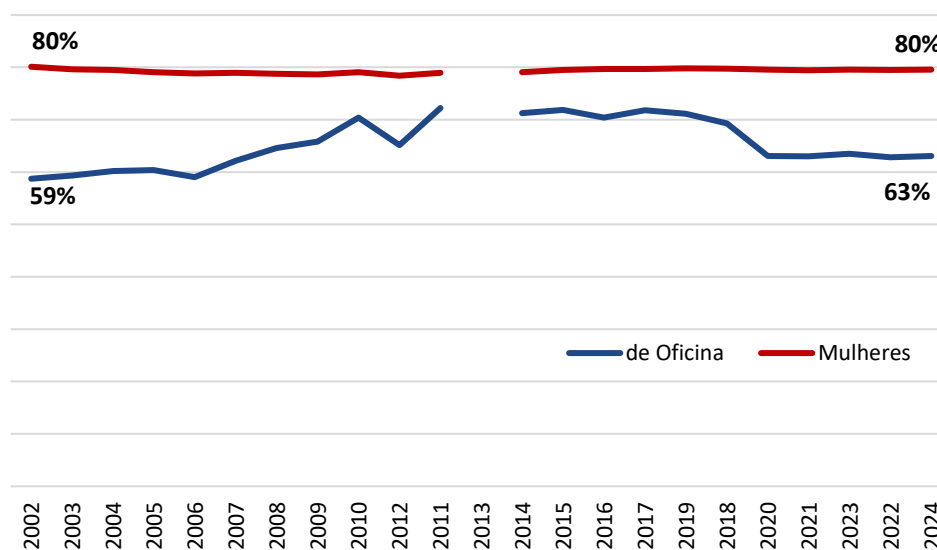


FARMACÊUTICOS MAIS DO QUE DUPLICAM NAS ÚLTIMAS DUAS DÉCADAS

Em 2024, estavam inscritos na Ordem dos Farmacêuticos 17 101 profissionais, o que representa mais do dobro em relação a 2002 (7 962). A proporção de mulheres manteve-se relativamente estável ao longo das duas últimas décadas, em torno de 80%. A proporção de farmacêuticos de oficina, isto é, que exerciam a sua atividade numa farmácia passou de 58,7% do total de farmacêuticos em 2002 para 63,1% em 2024.

Figura 11

PROPORÇÃO DE FARMACÊUTICOS DO SEXO FEMININO E DE OFICINA, 2002-2024



Em 2024, os farmacêuticos estrangeiros representavam 0,9% do total, dos quais 34,2% com nacionalidade brasileira.

Naquele ano, estavam inscritos na Ordem dos Farmacêuticos 1,6 profissionais por 1 000 habitantes.

Atendendo ao local de atividade, observa-se que a Região de Coimbra e a Grande Lisboa apresentavam os rácios mais elevados: 2,4 em ambos os casos. Além destas duas regiões NUTS III, apenas em Viseu Dão Lafões era superada a média nacional.

O Alentejo Litoral e, no Norte do Continente, o Ave, o Tâmega e Sousa e as Terras de Trás-os-Montes eram as regiões com menor dotação de farmacêuticos à luz deste indicador.

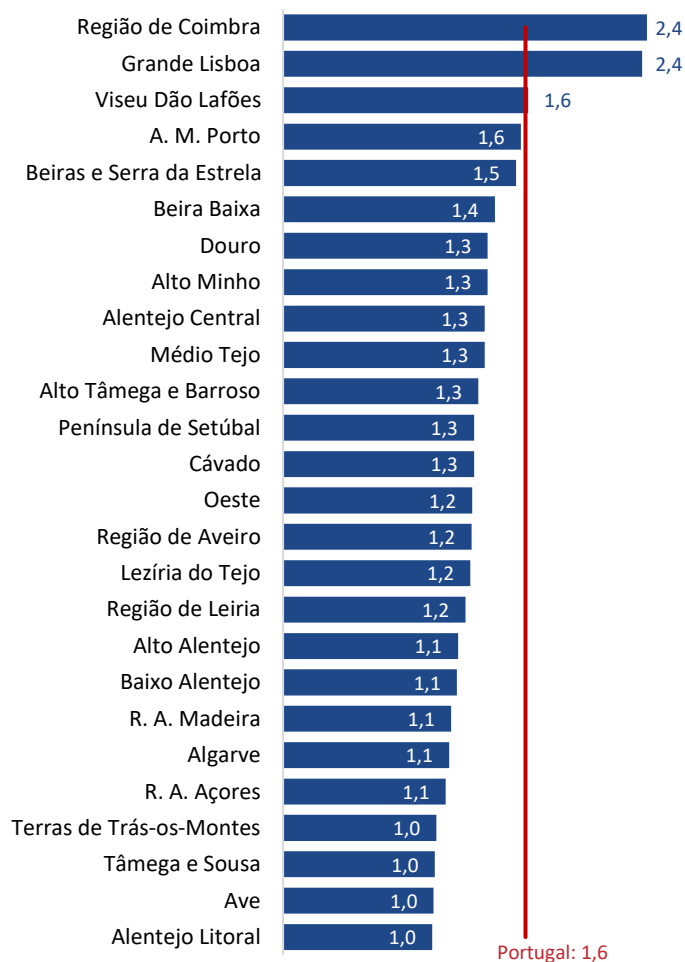


INFORMAÇÃO À
COMUNICAÇÃO SOCIAL



Figura 12

FARMACÊUTICOS POR 1 000 HABITANTES, POR REGIÃO NUTS III DE ATIVIDADE, 2024



NOTA TÉCNICA

As estatísticas do pessoal de saúde resultam do aproveitamento de dados administrativos para fins estatísticos fornecidos pelas respetivas ordens profissionais. A informação referente a médicos registados na **Ordem dos Médicos** (residentes no país) e a médicos dentistas registados na **Ordem dos Médicos Dentistas** (ativos e residentes no país) é disponibilizada geograficamente segundo a residência declarada pelos profissionais de saúde, enquanto a relativa a enfermeiros registados na **Ordem dos Enfermeiros** (ativos) e a farmacêuticos registados na **Ordem dos Farmacêuticos** (ativos) é obtida de acordo com o local de atividade dos profissionais de saúde.

CONCEITOS

Enfermeiro – profissional de saúde qualificado com licenciatura em enfermagem e autorização da respetiva ordem profissional para o exercício da enfermagem.

- **Enfermeiro especialista** – enfermeiro habilitado a exercer uma especialidade em enfermagem.

Farmacêutico – profissional habilitado com licenciatura em farmácia ou ciências farmacêuticas num estabelecimento de ensino superior universitário e portador de uma carteira profissional emitida pela Ordem dos Farmacêuticos.

- **Farmacêutico de oficina** – farmacêutico que exerce a sua atividade numa farmácia.

Médico – profissional de saúde com licenciatura em medicina e autorização pela respetiva ordem profissional para o exercício da medicina.

- **Médico especialista** – médico habilitado a exercer uma especialidade em medicina.

Médico dentista – profissional de saúde com licenciatura em medicina dentária e autorização pela respetiva ordem profissional para exercer medicina dentária.

INDICADORES NO PORTAL

A maioria desta informação encontra-se disponível em indicadores estatísticos específicos do pessoal de saúde que podem ser consultados através da navegação em lista ou em árvore na [base de dados](#) do INE, no tema [Saúde / Pessoal de saúde](#), nomeadamente:

[Enfermeiras/os \(N.º\) por Local de trabalho \(NUTS - 2024\) e Sexo; Anual](#)

[Enfermeiras/os \(N.º\) por Local de trabalho \(NUTS - 2013\) e Sexo; Anual](#)

[Enfermeiras/os \(N.º\) por Local de trabalho \(NUTS - 2002\) e Sexo; Anual](#)

[Enfermeiras/os por 1000 habitantes \(N.º\) por Local de trabalho \(NUTS - 2024\); Anual](#)

[Enfermeiras/os por 1000 habitantes \(N.º\) por Local de trabalho \(NUTS - 2013\); Anual](#)

[Enfermeiras/os por 1000 habitantes \(N.º\) por Local de trabalho \(NUTS - 2002\); Anual](#)

[Farmacêuticas/os de oficina \(N.º\) por Local de trabalho \(NUTS - 2024\); Anual](#)

[Farmacêuticas/os de oficina \(N.º\) por Local de trabalho \(NUTS - 2013\); Anual](#)

[Farmacêuticas/os de oficina \(N.º\) por Local de trabalho \(NUTS - 2002\); Anual](#)

[Farmacêuticas/os \(N.º\) por Local de trabalho \(NUTS - 2024\) e Sexo; Anual](#)

[Farmacêuticas/os \(N.º\) por Local de trabalho \(NUTS - 2013\) e Sexo; Anual](#)

[Farmacêuticas/os \(N.º\) por Local de trabalho \(NUTS - 2002\) e Sexo; Anual](#)

[Médicas/os dentistas \(N.º\) por Local de residência \(NUTS - 2024\) e Sexo; Anual](#)

[Médicas/os dentistas \(N.º\) por Local de residência \(NUTS - 2013\) e Sexo; Anual](#)

[Médicas/os dentistas \(N.º\) por Local de residência \(NUTS - 2002\) e Sexo; Anual](#)

[Médicas/os dentistas por 1000 habitantes \(N.º\) por Local de residência \(NUTS - 2024\); Anual](#)

[Médicas/os dentistas por 1000 habitantes \(N.º\) por Local de residência \(NUTS - 2013\); Anual](#)

[Médicas/os especialistas \(N.º\) por Local de residência \(NUTS - 2024\), Sexo e Especialidade, subespecialidade ou competência; Anual](#)

[Médicas/os especialistas \(N.º\) por Local de residência \(NUTS - 2013\), Sexo e Especialidade, subespecialidade ou competência; Anual](#)

[Médicas/os especialistas \(N.º\) por Local de residência \(NUTS - 2002\), Sexo e Especialidade, subespecialidade ou competência; Anual](#)

[Médicas/os \(N.º\) por Local de residência \(NUTS - 2024\), Sexo e Tipo de médico; Anual](#)

[Médicas/os \(N.º\) por Local de residência \(NUTS - 2013\), Sexo e Tipo de médico; Anual](#)

[Médicas/os \(N.º\) por Local de residência \(NUTS - 2002\) e Sexo; Anual](#)

[Médicas/os por 1000 habitantes \(N.º\) por Local de residência \(NUTS - 2024\); Anual](#)

[Médicas/os por 1000 habitantes \(N.º\) por Local de residência \(NUTS - 2013\); Anual](#)

[Médicas/os por 1000 habitantes \(N.º\) por Local de residência \(NUTS - 2002\); Anual](#)