



INSTITUTO NACIONAL DE ESTATÍSTICA
STATISTICS PORTUGAL

ISSN 1646-7221

DOCT/6080/CSE-3

julho 2025

Relatório de Atividades do INE, I.P.

e das Entidades com Delegação
de Competências do INE

2024



INSTITUTO NACIONAL DE ESTATÍSTICA
STATISTICS PORTUGAL

ISSN 1646-7221

77.ª DELIBERAÇÃO DO CONSELHO SUPERIOR DE ESTATÍSTICA RELATIVA AO
RELATÓRIO DE ATIVIDADES DO SISTEMA ESTATÍSTICO NACIONAL DE 2024

DOCT/6080/CSE-3

julho 2025

Relatório de Atividades do INE, I.P.

e das Entidades com Delegação
de Competências do INE

2024

FICHA TÉCNICA

Título

Relatório de Atividades do INE, I.P. e das Entidades com Delegação de Competência do INE - 2024

Editor

Instituto Nacional de Estatística, I.P.
Av. António José de Almeida
1000-043 LISBOA – Portugal

Design, Composição e Impressão
Instituto Nacional de Estatística, I.P.

Publicação periódica
Anual

Informação Institucional

Edição em papel
Tiragem: 35 exemplares
Depósito legal: 254489/07

ISSN 1646-7221
ISBN 978-989-25-0735-4

 Apoio ao utilizador

218 440 695

Chamada para rede fixa nacional

O INE, I.P. na Internet

www.ine.pt

© INE, I.P., Lisboa - Portugal, 2025

A informação estatística disponibilizada pelo INE pode ser usada de acordo com a Atribuição 4.0 Internacional (CC BY 4.0) da Creative Commons Attribution 4.0, devendo contudo ser claramente identificada a fonte da informação.



Índice

Sumário Executivo	5
1. Nota Introdutória	11
1.1. Apresentação	14
1.2. INE	15
1.3. Linhas Gerais da Atividade Estatística Oficial 2023-2027	17
1.4. Estratégia do INE 2023-2027	18
1.5. Objetivos anuais do INE - relação com sua a estratégia e com os ODS 2030	19
1.6. Programa Estatístico da Comissão para 2024 – Grandes Prioridades	20
2. Atividades Desenvolvidas e respetiva Autoavaliação	21
2.1. Atividade Estatística	23
2.1.1. Infraestrutura Nacional de Dados	23
2.1.2. Metodologia Estatística e Tecnologias de Informação e Comunicação	29
2.1.3. Recolha e Gestão de Dados	34
2.1.4. Produção Estatística	42
2.1.4.1. População e Sociedade	44
2.1.4.2. Território e Ambiente	68
2.1.4.3. Economia e Finanças	74
2.1.4.4. Agricultura, Floresta e Pescas	82
2.1.4.5. Indústria, Energia e construção	85
2.1.4.6. Serviços	89
2.1.4.7. Inovação e Conhecimento	92
2.1.5. Difusão e Comunicação	95
2.1.6. Gestão da Qualidade	109
2.1.7. Auscultação aos Respondentes e aos Utilizadores	111
2.1.7.1. Inquéritos de Opinião aos Respondentes	111
2.1.7.2. Inquéritos à Satisfação dos Utilizadores	112
2.1.7.3. Sistema de sugestões e reclamações	117
3. Cooperação Estatística	119
3.1. Cooperação no âmbito do Sistema Estatística Nacional	121
3.2. Cooperação Estatística Internacional	122
3.2.1. No âmbito do Sistema Estatístico Europeu ou com outras organizações internacionais	122
3.2.2. Atividades de Cooperação Estatística no seio da CPLP e com outros países	125
4. Divulgação Estatística Realizada	127
4.1. Divulgação Estatística Realizada	129
4.2. Disponibilização de Informação 2024	135
4.2.1. Disponibilidade de Informação, por área estatística e atividade	137
4.2.2. Edição de Publicações, por Área Estatística	175
5. Recursos e Meios	180
5.1. Recursos Humanos e Financeiros	183
5.1.1. Afetação de Recursos	183
5.1.2. Execução Financeira do INE – Ótica da Contabilidade Pública	187
5.1.2.1. Evolução/Execução da Despesa	188
5.1.2.2. Evolução/Execução da Receita	189
5.1.3. Balanço Social	190

Anexos

Anexo 1. Linhas Gerais da Atividade Estatística Oficial 2023-2027: Linhas de atuação	199
Anexo 2. Monitorização das LGAEO 2023-2027	201
Anexo 3. Objetivos Estratégicos do INE para 2023-2027	209
Anexo 4. Monitorização da Estratégia do INE 2023-2027	215
Anexo 5. Principais Indicadores sobre a atividade Estatística	217
Anexo 6. Autoavaliação do Quadro de Avaliação e Responsabilidade do INE 2024	221
Anexo 7. Metodologia de Cálculo do Custo Total da Atividade Estatística	231
Anexo 8. Acrónimos e Siglas	233

Sumário Executivo

Este relatório reflete a atividade do Instituto Nacional de Estatística I.P. (INE) e das Entidades com Delegação de Competências (EDC) do INE em 2024.

A atividade do INE A atividade do Instituto Nacional de Estatística I.P. (INE) e das Entidades com Delegação de Competências do INE (EDC)¹ em 2024 teve como principal enquadramento as Linhas Gerais da Atividade Estatística Oficial 2023-2027 no âmbito do Sistema Estatístico Nacional, a estratégia do INE 2023-2027 e o Programa Estatístico Europeu 2021-2027, este último instituído pelo Regulamento (UE) 2021/690 do Parlamento Europeu e do Conselho de 28 de abril de 2021 no âmbito do Sistema Estatístico Europeu.

Os objetivos definidos no Quadro de Avaliação e Responsabilização para 2024 (QUAR) do INE tiveram em consideração as declarações de Missão, de Visão e os Valores estabelecidos para o INE, de acordo com a estratégia em curso e em conformidade com o respetivo Plano de Atividades anual:

Objetivo de Eficácia:

- Consolidar e alargar a oferta de informação estatística oficial, nomeadamente em novos domínios estatísticos.

Objetivos de Eficiência:

- Prosseguir a implementação da Infraestrutura Nacional de Dados no INE (nomeadamente através da intensificação dos processos de apropriação e integração de dados administrativos e privados para fins estatísticos) e a modernização dos sistemas de recolha e de produção estatística nos domínios metodológico, científico e tecnológico.
- Prosseguir com as medidas de conciliação da vida profissional com a vida familiar e de segurança e da saúde no trabalho.

Objetivos de Qualidade:

- Prosseguir com o desenvolvimento do Sistema de Gestão de Qualidade e do Sistema de Gestão de Segurança da Informação, de acordo com as boas práticas nacionais e internacionais.
- Disponibilizar, em tempo útil, informação estatística oficial de qualidade de acordo com os calendários estabelecidos e medir a satisfação dos utilizadores.

No âmbito dos objetivos QUAR o INE atingiu em 2024 um desempenho de 117,913%, justificando a proposta de atribuição da menção de Bom.

¹ As atividades descritas no Relatório de Atividades do Instituto Nacional de Estatística I.P. (INE) e das Entidades com Delegação de Competências (EDC) relativo a 2024, decorre igualmente do trabalho e da cooperação entre o INE e as EDC, no âmbito dos Protocolos de Delegação de Competências em vigor e no quadro da Lei do Sistema Estatístico Nacional n.º 22/2008, de 13 de maio.

Do conjunto de atividades desenvolvidas ao longo de 2024 destacam-se:

No âmbito da **Infraestrutura Nacional de Dados no INE**:

- Desenvolvimento das atividades relacionadas com a infraestrutura tecnológica de suporte à produção estatística e de implementação do catálogo de fontes de dados e de outra metainformação de base associada às fontes de dados integradas na Infraestrutura Nacional de Dados no INE.
- Continuação das atividades de integração dos dados no contexto dos registos provenientes de fontes externas.
- Continuação do suporte às operações estatísticas, estudos estatísticos e da divulgação de novos resultados obtidos a partir das bases de microdados que lhes estão associadas.
- Continuação da divulgação de estatísticas em desenvolvimento no espaço StatsLab no Portal do INE.
- Continuação do desenvolvimento das atividades relativas aos projetos do INE no âmbito do Plano de Recuperação e Resiliência (PRR):
 - Infraestrutura de Informação Territorial.
 - Infraestrutura de Dados para Investigação.
 - Capacitação em Ciência de Dados para o Sistema Estatístico Nacional e Administração Pública.

No âmbito do **Sistema de Gestão Integrado**:

- Certificação do Sistema de Gestão da Qualidade pela Norma NP EN ISO 9001:2015 para a produção e divulgação das estatísticas oficiais do INE.
- Manutenção da certificação do Sistema de Segurança de Informação pela Norma NP ISO/IEC 27001:2013 implementado no sistema de certificação do ESS IT Security Framework no âmbito dos processos das estatísticas de comércio internacional – intra e extra EU.

No âmbito do **processo de recolha de informação**:

- Registo de 98,8% de respostas obtidas por recolha eletrónica nos inquéritos às empresas utilizando o WebInq e evolução da Transmissão Automática de Dados nas empresas e autarquias.
- Continuação da utilização de modos mistos de recolha nos inquéritos às famílias, com recurso à recolha telefónica (CATI) e Web (CAWI).

No âmbito da **produção e divulgação estatística**:

- **Disponibilização de 99,3% da informação estatística prevista no Plano de Atividades (o INE disponibilizou no total 99,6% do total das ocorrências previstas; e as EDC 98,5%), com 97,6% no calendário previsto ou com antecipação, para o conjunto do INE e EDC.**
- Continuação do desenvolvimento da Base de População Residente (BPR).
- Revisão e divulgação das séries de Estimativas mensais e anuais de População Residente em resultado da disponibilização de nova população base Censos 2021; retopolação das séries referidas em resultado da adoção das NUTS 2024.
- Conclusão dos trabalhos relativos à revisão do Dossiê de Género.

- Disponibilização das Estatísticas do Emprego, resultados trimestrais e anuais revistos em resultado da disponibilização de nova população base Censos 2021 e respetiva desagregação com as novas NUTS 2024.
- Disponibilização dos resultados do módulo ad hoc do Inquérito ao Emprego 2023 “Pensões e participação no mercado de trabalho”.
- Disponibilização dos resultados definitivos do Inquérito às Despesas das Famílias 2022.
- Disponibilização dos resultados do Inquérito às Condições de Vida e Rendimento 2023 e dos módulos respetivos, incluindo na NUTS 2024: “Mercado de trabalho e habitação”, “Transmissão intergeracional de desvantagens sociais e dificuldades habitacionais” e “Eficiência energética dos agregados domésticos”.
- Recolha de informação do Inquérito à Situação Financeira das Famílias 2024, em colaboração com o Banco de Portugal.
- Disponibilização das Estatísticas de Preços da Habitação e de Rendas da Habitação ao nível local, por NUTS 2013 e NUTS 2024.
- Divulgação das Taxas de esforço para a aquisição de habitação permanente com recurso ao crédito 2022 (em articulação com o Banco de Portugal) – StatsLab - Estatísticas em Desenvolvimento.
- Divulgação do destaque “Indicadores dos Objetivos de Desenvolvimento Sustentável (ODS) em Portugal – 2023”.
- Implementação da nova base 2021 das Contas Nacionais e Regionais.
- Disponibilização da nova série de Contas Nacionais Portuguesas para 1995-2023.
- Conclusão do ciclo de verificação por parte do Eurostat às Contas Nacionais de todos os Estados-membros no âmbito do regulamento relativo ao Rendimento Nacional Bruto.
- Conclusão da implementação da nova base 2021 dos indicadores de curto prazo, incluindo os processos de retropolação.
- Conclusão do alargamento do Índice de Preços da Produção de Serviços à totalidade das atividades económicas previstas no âmbito da implementação do Regulamento das Estatísticas das Empresas (Regulamento EBS, n.º 2019/2159).
- Divulgação de indicadores relacionados com o mercado imobiliário por NUTS 2024.
- Disponibilização dos resultados do Inquérito à Estrutura das Explorações Agrícolas 2023.
- Disponibilização dos resultados do Inquérito à Utilização de Tecnologias de Informação e Comunicação pelas Famílias 2024 por NUTS 2024.
- Disponibilização dos módulos do Inquérito à Utilização das Tecnologias de Informação e Comunicação nas Empresas (IUTICE) 2024: Acesso e Utilização da Internet; Comércio Eletrónico; Recursos Humanos e Competências em Tecnologias da Informação e da Comunicação (TIC); Segurança das TIC; e Inteligência Artificial.

Nas Entidades com Delegação de Competências do INE:

- Publicação do dashboard/excel interativo das Séries "Quadros de Pessoal". [GEP/MTSSSS]
- Desenvolvimento de estudos e análises complementares (incluindo estudos em parceria com a comunidade científica) com base nas estatísticas oficiais e/ou em dados administrativos recolhidos pela DGEEC, alargando a oferta de informação estatística a novas temáticas. [DGEEC/MECI]
- Divulgação dos resultados do Inquérito Comunitário à Inovação (CIS) para 2020-2022 em colaboração com o INE. [DGEEC/MECI]
- Disponibilização no sistema de consulta online das estatísticas da Justiça de um novo dashboard com séries longas das estatísticas da Justiça, que reúne 40 anos (1983-2023) de dados em quatro grandes áreas temáticas: Tribunais; Registos e notariado; Polícias e entidades de apoio à investigação; outras estatísticas. [DGPJ/MJ]
- Continuação da identificação dos indicadores e necessidades de recolha de informação periódica visando o acompanhamento e monitorização do Plano Nacional Integrado Energia Clima (PNEC 2021-2030) e de outros Regulamentos europeus em matéria de energia. [DGEG/MAE]
- Implementação do *Data Warehouse* no âmbito da melhoria e consolidação dos processos de tratamento de dados para a produção das Estatísticas Oficiais para o EUROSTAT. [DGRM/MIH|ME|MAP]

No âmbito da Cooperação estatística externa:

- Participação ativa nas estruturas europeias, em particular nas do Sistema Estatístico Europeu, designadamente no seu Comité, e intensificação das parcerias com os Estados-membros e o Eurostat.
- Cooperação entre o Sistema Estatístico Europeu e o Sistema Europeu de Bancos Centrais.
- Coorganização pelo INE e pelo Eurostat da [11.ª Conferência Europeia da Qualidade em Estatísticas Oficiais](#) (Q2024), com o lema “O papel das estatísticas oficiais enquanto pilar da democracia”, de 4 a 7 de junho de 2024 no Estoril. O evento contou com 518 participantes internacionais, de 65 países, 40 sessões regulares, 10 *speed talks*, 3 sessões plenárias, 2 sessões de posters e 4 cursos.
- Participação em *Task Forces* a nível da União Europeia e envolvimento em *European Statistical System collaboration networks (ESSnet)* em vários domínios, nomeadamente no âmbito de projetos relacionados com: indicadores sobre o mercado de propriedades comerciais, estatísticas sobre inovação empresarial, cadeias de valor globais, estatísticas do comércio internacional de bens, estatísticas europeias das empresas, estatísticas do turismo, violência de género, estatísticas sobre igualdade e não-discriminação, *EuroGroups Register*, *Trusted Smart Statistics – Web Intelligence Network and methodological developments based on new data sources*.
- Participação na Comissão de Estatística das Nações Unidas, da Comissão Económica das Nações Unidas para a Europa (UNECE) e do Comité de Estatísticas e Política Estatística da Organização para a Cooperação e Desenvolvimento Económico (OCDE), bem como em grupos de trabalho e *Task forces* temáticas de âmbito estatístico.

- Cooperação com os países de língua portuguesa, nomeadamente através do apoio bilateral em diferentes áreas aos institutos de estatística desses países.
- Acompanhamento da implementação da Agenda 2030 e dos respetivos indicadores de monitorização dos Objetivos de Desenvolvimento Sustentável (disponibilização da oitava divulgação nacional de acompanhamento estatístico da Agenda 2030 da Organização das Nações Unidas - ONU).
- Acompanhamento de várias iniciativas no âmbito da Agenda Europeia da Inovação.

No conjunto do INE e das EDC, em 2024, foi utilizado um total de 660,7 recursos humanos a tempo integral (565,4 do INE² e 95,3 das EDC) e o custeio das atividades deste exercício na ótica da Contabilidade Patrimonial³ totalizou o valor de 42,3 milhões de euros, 77,1% da responsabilidade do INE.

² Número de trabalhadores no Balanço Social 2024 do INE: 560.

³ Salienta-se que a ótica da Contabilidade Patrimonial tem em consideração o método de custeio das atividades utilizado pelo INE, que permite identificar custos por áreas estatísticas e não estatísticas reportadas quer pelo INE, quer pelas EDC.

1. Nota Introdutória



Entidades cujas atividades integram o presente relatório de atividades:

- **Instituto Nacional de Estatística, I.P. (INE)** ⁴

- **Entidades com Delegação de Competências do INE** para a produção e difusão de estatísticas oficiais nas seguintes áreas:
 - **Energia e Geologia**, na Direção-Geral de Energia e Geologia do Ministério do Ambiente e Energia [DGEG/MAE].
 - **Educação, Formação e Aprendizagem, Ciência e Tecnologia e Sociedade da Informação**, na Direção-Geral de Estatísticas da Educação e Ciência do Ministério da Educação, Ciência e Inovação [DGEEC/MECI].
 - **Justiça**, na Direção-Geral da Política de Justiça do Ministério da Justiça [DGPJ/MJ].
 - **Pescas e Aquicultura**, Direção-Geral de Recursos Naturais, Segurança e Serviços Marítimos, com tutela conjunta pelo Ministério das Infraestruturas e Habitação, Ministério da Economia e o Ministério da Agricultura e Pescas [DGRM/MIH|ME|MAP].
 - **Emprego e Formação Profissional**, no Gabinete de Estratégia e Planeamento do Ministério do Trabalho, Solidariedade e Segurança Social [GEP/MTSSS].

⁴ Na produção de estatísticas oficiais de âmbito nacional participam os Serviços Regionais de Estatística das Regiões Autónomas como delegações do INE, Serviço Regional de Estatística dos Açores e Direção Regional de Estatística da Madeira (de acordo com o artigo 22.º da Lei no SEN).

1.1. Apresentação

O Relatório de Atividades do Instituto Nacional de Estatística I.P. (INE) e das Entidades com Delegação de Competências⁵ (EDC), relativo a 2024, descreve as principais atividades desenvolvidas pelo INE, e decorre do trabalho e da cooperação entre o INE e as EDC no âmbito dos Protocolos de Delegação de Competências em vigor e no quadro da Lei do Sistema Estatístico Nacional n.º 22/2008, de 13 de maio, para as estatísticas oficiais produzidas e divulgadas por essas entidades.

São apresentados os desenvolvimentos ocorridos na atividade estatística nacional durante o ano de 2024, descrevendo-se as principais atividades realizadas nas áreas da Metodologia e Tecnologias de Informação e Comunicação, da Recolha e Gestão de Dados, da Produção e da Difusão e Comunicação das Estatísticas Oficiais, assim como em outras áreas relevantes para o Sistema Estatístico Nacional.

Disponibiliza-se ainda, a informação sobre os recursos humanos e financeiros afetos à concretização das atividades realizadas pelo INE e pelas Entidades com Delegação de Competências.

O presente relatório inclui uma síntese sobre a execução das Linhas Gerais da Atividade Estatística Oficial (LGAEO) 2023-2027, relativamente às atividades concretizadas em 2024. Apresenta-se também um exercício semelhante relativamente à estratégia definida para o INE.

É ainda importante referir que às atividades relevantes, e sempre que adequado, é feita referência à respetiva Linha de Atuação das Linhas Gerais da Atividade Estatística Oficial para 2023-2027 para o SEN e da estratégia do INE 2023-2027, que integra os objetivos estratégicos do INE.

Em anexo, apresenta-se, igualmente, uma síntese do Quadro de Avaliação e Responsabilização (QUAR) do INE relativo a 2024, no âmbito do Sistema Integrado de Gestão e Avaliação da Administração Pública (SIADAP).

De forma exaustiva, são apresentadas no relatório as operações estatísticas oficiais da responsabilidade do INE e a respetiva execução do calendário de disponibilização da informação, refletindo também o cumprimento da obrigatoriedade de reportes por legislação nacional e da União Europeia em matéria estatística (capítulo 4).

Na compilação deste relatório foram tidos em consideração o nível de concretização de cada uma das atividades desenvolvidas face ao previsto no plano de 2024, sendo estas classificadas em: concretizada, concretizada parcialmente e não concretizada, e descrita a respetiva justificação.

⁵ EDC com responsabilidade de produção de estatísticas europeias - ONA – Other National Authority.

1.2. INE

O INE é o órgão central de produção e difusão de estatísticas oficiais em Portugal, assegurando a supervisão e a coordenação técnico-científica do Sistema Estatístico Nacional, num quadro de independência técnica e profissional e de constante atenção às crescentes necessidades de uma sociedade em permanente mudança, na qual a informação estatística é um instrumento indispensável do desenvolvimento económico e social.

A atividade do INE é enquadrada por quadro jurídico próprio, nacional (Decreto-Lei n.º 136/2012 de 2 de julho - Lei Orgânica do INE) e europeu, no qual se destaca o Regulamento n.º 223/2009, alterado pelo Regulamento n.º 2015/759 e pelo Regulamento n.º 2024/3018, e o Código de Conduta para as Estatísticas Europeias (versão 2017).

O INE é um Instituto Público de regime especial, dotado de personalidade jurídica e autonomia administrativa, tutelado pelo Ministro da Presidência. A sua atividade é exercida em todo o território nacional, com sede em Lisboa e com delegações no Porto, Coimbra, Évora e Faro.

Na elaboração das estatísticas de âmbito nacional também participam o Serviço Regional de Estatística dos Açores e a Direção Regional de Estatística da Madeira, equiparados para este efeito a delegações do INE (de acordo com a Lei do Sistema Estatístico Nacional n.º 22/2008, de 13 de maio). Ainda, e de acordo com a referida Lei, o Conselho Diretivo do INE pode delegar em órgãos de outras entidades públicas a produção de estatísticas oficiais, nos termos de protocolo a estabelecer, o qual deverá ser devidamente homologado pelo membro do Governo que tutele o INE e pelo membro do Governo competente em razão da matéria, após parecer do Conselho Superior de Estatística (CSE). O INE mantém protocolos de Delegação de Competências com cinco entidades públicas para a produção e difusão de estatísticas oficiais nas seguintes áreas:

- Energia e Geologia, na Direção-Geral de Energia e Geologia do Ministério do Ambiente e Energia [DGEG/MAE].
- Educação, Formação e Aprendizagem, Ciência e Tecnologia e Sociedade da Informação, na Direção-Geral de Estatísticas da Educação e Ciência do Ministério da Educação, Ciência e Inovação [DGEEC/MECI].
- Justiça, na Direção-Geral da Política de Justiça do Ministério da Justiça [DGPJ/MJ].
- Pescas e Aquicultura, Direção-Geral de Recursos Naturais, Segurança e Serviços Marítimos, com tutela conjunta pelo Ministério das Infraestruturas e Habitação, Ministério da Economia e o Ministério da Agricultura e Pescas [DGRM/MIH|ME|MAP].
- Emprego e Formação Profissional, no Gabinete de Estratégia e Planeamento do Ministério do Trabalho, Solidariedade e Segurança Social [GEP/MTSSS].

Nos termos dos documentos estratégicos enquadradores da atividade estatística aos níveis nacional e europeu, o INE assume a seguinte declaração de Missão⁶ (ancorada na atual Missão e atribuições da sua Lei Orgânica).

Declaração de Missão

O INE tem por Missão produzir, de forma independente e imparcial, informação estatística oficial de qualidade, relevante para a Sociedade, promovendo a coordenação, a análise, a inovação e a divulgação da atividade estatística nacional, garantindo o armazenamento integrado de dados.

Visão

O INE como uma Autoridade Estatística independente e credível, que desenvolve processos estatísticos metodologicamente avançados, que recorre à inovação tecnológica, à ciência de dados, à integração de múltiplas fontes para fins estatísticos, no respeito pela confidencialidade dos cidadãos e entidades, e que devolve à sociedade estatísticas de valor para um melhor conhecimento, investigação e a tomada de decisão.

Valores

Mantendo o alinhamento com o Código de Conduta para as Estatísticas Europeias, o INE e as Entidades em quem delegou competências continuarão a pautar a sua atuação na produção das estatísticas oficiais segundo os seguintes valores:

- Profissionalismo, ética e respeito pela confidencialidade**
- Independência técnica, objetividade e imparcialidade**
- Valorização dos recursos humanos e desenvolvimento de novas competências**
- Compromisso para com a qualidade**
- Criatividade, Inovação e melhoria contínua dos processos**
- Respeito pelos detentores de fontes de dados**
- Sucesso nas parcerias com entidades externas**
- Satisfação das necessidades estatísticas diferenciadas**

⁶ A declaração de Missão foi definida no Plano de Atividades de 2019 com o objetivo de apresentar uma redação mais focada para permitir um melhor entendimento sobre o caminho a trilhar pelo INE enquanto autoridade estatística central.

1.3. Linhas Gerais da Atividade Estatística Oficial 2023-2027

As Linhas Gerais da Atividade Estatística Oficial⁷ apresentam a Visão do Sistema Estatístico Nacional (SEN), os objetivos estratégicos e respetivas linhas de atuação para a atividade estatística oficial (Anexo 1).



Visão para o Sistema Estatístico Nacional em 2027

Em 2027, as estatísticas oficiais, produzidas de forma independente e segura, mantêm os mais elevados padrões de qualidade e são a fonte de referência para o conhecimento atempado da sociedade portuguesa e para a tomada de decisão.

Os quatro objetivos estratégicos são:

Objetivo 1

Maximizar a eficácia e a eficiência dos processos de produção estatística, para uma oferta mais abrangente, oportuna, frequente e granular das estatísticas oficiais.

Objetivo 2

Robustecer as Autoridades Estatísticas com os meios tecnológicos mais avançados e promovê-las como organizações de referência.

Objetivo 3

Aprofundar os mecanismos de coordenação e cooperação do Sistema Estatístico Nacional e promover a cooperação com entidades externas.

Objetivo 4

Consolidar o papel das estatísticas oficiais na sociedade, comunicando de forma eficiente e eficaz.

⁷ LGAEO 2023-2027 https://www.ine.pt/ine_novidades/LGAEO-2023-2027/index.html

1.4. Estratégia do INE 2023-2027

A estratégia do INE para o período 2023-2027 está integralmente apresentada no Anexo 2, alinhada com as Linhas Gerais da Atividade Estatística Oficial 2023-2027 (estratégia do Sistema Estatístico Nacional).

O INE orienta a sua atividade segundo cinco objetivos estratégicos:

Objetivo 1

Garantir que o INE seja dotado dos recursos humanos, financeiros e tecnológicos adequados para a concretização dos seus planos de atividades e as suas atividades de inovação. Particular atenção será dada aos recursos humanos, em número e perfis adequados, assim como às carreiras e à sua capacidade de atração e retenção. Otimizar a estrutura organizacional com vista a ganhos de eficiência.

Objetivo 2

Prosseguir a modernização dos processos estatísticos nas dimensões de infraestrutura tecnológica e metodológica e continuar a desenvolver a Infraestrutura Nacional de dados no INE. O acesso a novas fontes de dados, sejam públicas ou privadas, continuarão a ser objeto de análise e posterior integração para fins estatísticos e de investigação. O StatsLab – estatísticas em desenvolvimento, manter-se-á como espaço de inovação.

Objetivo 3

Cobrir áreas temáticas relevantes e emergentes no contexto económico, social e ambiental, respondendo de forma ágil a necessidades específicas dos utilizadores. Este objetivo tanto mais será concretizado quanto mais adequados sejam os recursos e o processo de modernização em curso.

Objetivo 4

Adotar estratégias de comunicação proativas orientadas para públicos-alvo diferenciados, beneficiando do momento censitário 2021 de divulgação de resultados com áreas temáticas distintas e em colaboração com diferentes parceiros. Explorar as potencialidades de novos indicadores estatísticos tirando partido das novas fontes de informação integradas pelo INE.

Objetivo 5

Promover parcerias com fornecedores de dados e utilizadores de informação com vista à melhoria das estatísticas oficiais portuguesas, enquadradas na nova estratégia de dados na União Europeia e nas novas funções e atribuições dos INE no ecossistema de dados.

1.5. Objetivos anuais do INE - relação com sua a estratégia e com os ODS 2030

O modelo de gestão do Instituto Nacional de Estatística I.P. prosseguiu uma gestão por objetivos, enquadrado pela Lei n.º 66-B/2007 de 28 de dezembro, que estabelece o Sistema Integrado de Avaliação do Desempenho da Administração Pública (SIADAP), no qual se define o Quadro de Avaliação e Responsabilização (QUAR) do INE.

Neste contexto, para 2024, o INE definiu os seguintes objetivos de Eficácia, Eficiência e Qualidade, devidamente alinhados com os objetivos estratégicos do INE para 2023-2027 e que integraram o QUAR 2024. Apresenta-se também a relação desses objetivos com os Objetivos de Desenvolvimento Sustentável (ODS) 2030 e respetivas metas.

Objetivos do INE 2024		Relação com os <u>Objetivos Estratégicos do INE 2023-2027</u>	Relação com as <u>Linhas Gerais da Atividade Estatística Oficial 2023-2027</u>	Relação com os <u>Objetivos de Desenvolvimento Sustentável (ODS)</u>
Eficácia	Objetivo 1	Objetivo 3 e 4 da estratégia do INE	Objetivo 1	ODS 17/Meta 17.19
	Consolidar e alargar a oferta de informação estatística oficial, nomeadamente em novos domínios estatísticos.			
Eficiência	Objetivo 2	Objetivo 2 e 5 da estratégia do INE	Objetivo 1 e 2 das LGAEO	ODS 9/Meta 9.5; ODS 17/Meta 17.17, 17.19
	Prosseguir a implementação da Infraestrutura Nacional de Dados no INE (nomeadamente através da intensificação dos processos de apropriação e integração de dados administrativos e privados para fins estatísticos) e a modernização dos sistemas de recolha e de produção estatística nos domínios metodológico, científico e tecnológico.			
	Objetivo 3			
	Prosseguir com as medidas de conciliação da vida profissional com a vida familiar e de segurança e da saúde no trabalho.	Objetivo 1 da estratégia do INE	Objetivo 2 das LGAEO	ODS 3; ODS 8/Meta 8.8
Qualidade	Objetivo 4	Objetivo 2 da estratégia do INE	Objetivo 2 das LGAEO	
	Prosseguir com o desenvolvimento do Sistema de Gestão de Qualidade e do Sistema de Gestão de Segurança da Informação, de acordo com as boas práticas nacionais e internacionais.			
	Objetivo 5	Objetivo 2 e 4 da estratégia do INE	Objetivo 1 e 4 das LGAEO	ODS 17/Meta 17.19
	Disponibilizar, em tempo útil, informação estatística oficial de qualidade de acordo com os calendários estabelecidos e medir a satisfação dos utilizadores.			

1.6. Programa Estatístico da Comissão para 2024 – Grandes Prioridades

O Programa Estatístico Europeu 2021-2027 encontra-se instituído pelo Regulamento (UE) 2021/690 do Parlamento Europeu e do Conselho de 28 de abril de 2021, que estabelece o Programa Europeu a favor do Mercado Único, encontrando-se no anexo II deste regulamento as grandes ações no âmbito da estatística. Neste programa plurianual está patente um reforço das prioridades atuais do Sistema Estatístico Europeu (SEE), nomeadamente a promoção das estatísticas oficiais como um bem público, a satisfação das necessidades emergentes dos utilizadores no que respeita a novos domínios estatísticos, bem como a intensificação da utilização de novas tecnologias, do aproveitamento de novas fontes de dados e da aplicação de novos métodos.

O Programa de trabalho anual para as Estatísticas Europeias de 2024 foi o quarto no âmbito do Programa do Mercado Único e foi estabelecido no sentido de dar resposta com estatísticas fiáveis, mais específicas e oportunas para permitir apoiar a elaboração de políticas e sustentar o debate público na União Europeia sobre as questões sociais e económicas resultantes da invasão da Ucrânia pela Rússia, incluindo estatísticas sobre a população e a migração, a energia e a economia, bem como o comércio e a agricultura.

O programa dava especial atenção à modernização das estatísticas da energia, a fim de produzir novos dados sobre o consumo de energia, responder às necessidades de dados suplementares induzidas pela crise e apoiar as políticas europeias no contexto do *European Green Deal* e o *RePowerEU*.

Referência ainda para a continuação da apresentação de um conjunto de indicadores sobre temas como a economia e o ambiente, as empresas e o comércio, as pessoas e o trabalho no âmbito do *European Statistical Recovery Dashboard*.

Destaque para a modernização das estatísticas sociais, nomeadamente as relacionadas com as demografia, migração e recenseamentos da população e da habitação.

Mantiveram-se como temas centrais: as estatísticas regionais; economia e finanças; população e condições sociais; indústria, comércio e serviços; agricultura e pescas; comércio internacional; transportes; ambiente e energia; ciência, tecnologia e sociedade digital.

2. Atividades Desenvolvidas e respectiva Autoavaliação



2.1. Atividade Estatística

2.1.1. Infraestrutura Nacional de Dados

A Infraestrutura Nacional de Dados (IND) no INE prosseguiu a estratégia definida em função dos seus objetivos e das medidas plurianuais. A IND no INE visa a integração de dados provenientes de diversas fontes, de forma a tirar partido de informação disponível e com potencial para a produção de estatísticas oficiais. O seu objetivo central passa pelo uso intensivo e integrado dos dados na produção de informação estatística e o seu aproveitamento em toda a cadeia produtiva do INE, desde o desenvolvimento de plataformas, aplicações e algoritmos, passando pela recolha e validação de dados, até à análise da informação estatística, procurando-se o desenvolvimento de novos serviços e produtos estatísticos, com novas abordagens e com garantia de qualidade e proteção de dados. [LGAEO Obj.1 e Obj.2] [Estratégia INE Obj. 2] [ODS 9/Meta 9.5; ODS 17/Meta 17.17, 17.19]

No âmbito das atividades desenvolvidas em 2024:

Foi concretizado o Plano de implementação da IND no INE previsto para 2024 no QUAR do INE [QUAR Obj.2/Ind.3]. Este indicador integra também o Programa Orçamental – Governação (PO02) e enquadra-se nas Linhas Gerais da Atividade Estatística Oficial para o SEN e na Estratégia do INE 2023-2027.

As várias atividades desenvolvidas em 2024 encontram-se detalhadas ao longo deste relatório, em particular nos subcapítulos “2.1.3. Metodologia Estatística e Tecnologias de Informação e Comunicação”, “2.1.4. Recolha e Gestão de Dados” e “2.1.5. Produção Estatística”, pretendendo-se com esta secção sintetizar os aspetos mais relevantes:

Continuação do reforço e modernização da infraestrutura tecnológica de suporte à produção estatística:

- Conclusão da implementação de um processo automático de identificação de possíveis valores anómalos, no âmbito da análise de coerência dos microdados do Comércio Internacional (mercado extra-UE)
- Integração de dados sobre Número de Pessoas ao Serviço (NPS) da Declaração Mensal de Remunerações da Segurança Social (DMR-SS) e da Caixa Geral de Aposentações (CGA), nos dados recolhidos pelos Índices de Volume de Negócios e Emprego (IVNE) (nova base de 2021).
- Carregamento de dados de 2023 sobre Bombeiros e Ocorrências, provenientes da Autoridade Nacional de Emergência e Proteção Civil (ANEPC) e integração no Inquérito às Entidades Detentoras de Corpos de Bombeiros (IEDCB).
- Desenvolvido o processo de imputação de dados em falta, relativos aos Bombeiros (2020-2022), para integração nas estatísticas produzidas nesta temática.

- Carregamento de dados de 2022 sobre Hospitais Públicos, provenientes da Administração Central do Sistema de Saúde, I.P. (ACSS) e integração com os dados do Inquérito aos Hospitais Privados Públicos (IHPARA).

Integração de dados provenientes da Declaração Mensal de Remunerações da Autoridade Tributária e Aduaneira (DMR-AT) com dados provenientes de inquérito às famílias com vista à análise de consistência e suporte aos processos de recolha.

- Conclusão do desenvolvimento do processo de estimativa de dados para Remunerações e Pessoas ao serviço nas empresas da amostra IVNE-UAE (ao nível da empresa e respetivas atividades).
- Disponibilização de tabelas do e-fatura (singulares) para integração com a Base de População Residente - BPR (2022).
- Análise da consistência e integração de dados recolhidos no âmbito do Inquérito às Condições de Vida e Rendimento 2023 e 2024 com dados administrativos para validação da produção estatística.
- Integração de dados administrativos (DMR-AT, Imposto sobre o Rendimento das Pessoas Singulares (IRS) e e-fatura) com dados do Sistema Integrado de Contas, para apoio aos apuramentos das Contas Nacionais anuais.

Continuação da implementação faseada do catálogo de fontes de dados e de outra metainformação de base associada às fontes de dados integradas na IND:

- Desenvolvimento de Fichas de Caracterização para os dados dos estabelecimentos da Educação do Ensino Superior e Não Superior (DGEEC).
- Início do desenvolvimento da Ficha de Caracterização dos Recibos Eletrónicos de Rendimentos (RER).
- Desenvolvimento e disponibilização da Ficha de Caracterização dos dados recebidos do Banco de Portugal relativos à Comunicação de Operações e Posições com o Exterior (COPE) e disponibilização interna e análise da primeira versão do Dashboard da COPE, com integração de dados do Comércio Internacional.
- Conclusão da Ficha de Caracterização para os dados recebidos da ANEPC, relativos a corpos de bombeiros e respetivas ocorrências.
- Disponibilização da Ficha de Caracterização da Nota de Liquidação (ano de referência 2022) para disponibilização em *Safe Centre*.
- Adaptação do Dashboard e da Infografia dos dados .PT - Domínios de Portugal sobre registo de domínios, de acordo com o novo modelo de dados fornecido.
- Disponibilização da Ficha de Caracterização do Rosto do IRS (2022).
- Disponibilização interna das Fichas de Caracterização do IRS 2023 (Rosto, Anexo A, Anexo B, Anexo F e Nota de Liquidação).
- Levantamento e validação da metainformação associada aos “Quadros de Pessoal” para inclusão no Sistema de metainformação.

No âmbito da valorização da IND através da divulgação de novos resultados obtidos a partir das bases de microdados que lhes estão associadas, incluindo a perspetiva da difusão de informação georreferenciada:

- Criação e avaliação de uma Infografia para os dados recebidos do .PT - Domínios de Portugal relativos a domínios de internet.
- Disponibilização, em Safe Centre, da “Nota de Liquidação” (ano de referência 2022), com a respetiva Ficha de Caracterização.
- Realização de apuramento da Taxa de Esforço das famílias, relacionada com os créditos à habitação, integrando dados do IRS (Rosto, Nota de Liquidação, Anexo A, Anexo B) e DMR-AT e das dívidas ao Banco de Portugal (BdP).
- Início da preparação dos dados do e-fatura para disponibilização no e-fatura (adquirentes).
- Partilha, com o BdP, dos dados tratados do IRS, para os anos de 2017-2022 e dos dados tratados do e-fatura, para os anos de 2016-2022.
- Georreferenciação de algumas fontes administrativas, em particular a informação da AT, respeitante ao Imposto Municipal sobre Imóveis.
- Continuação da colaboração e articulação com a ADENE - Agência para a Energia, com objetivo da integração nos dados já partilhados por esta entidade, na sequência do seu envolvimento na coordenação da 1.ª etapa do processo de transposição da diretiva relativa ao desempenho energético dos edifícios.

No âmbito da aplicação do modelo de receção, tratamento, integração e disponibilização da IND para conjuntos de dados geográficos de fontes externas:

- Continuação da análise integrada dos dados recebidos da AT, relativos a Recibos Eletrónicos de Rendas (RER), Imposto Municipal sobre Imóveis (IMI) e Imposto Municipal sobre Transmissões Onerosas de Imóveis (IMT).
- Análise exploratória dos dados recebidos da ADENE, relativos a Certificados energéticos de edifícios e integração com dados provenientes do SIOU (Sistema de Indicadores de Operações Urbanísticas) para identificação de obras concluídas.
- Relatório preliminar sobre estimativa de conclusão de obras do SIOU, por integração com dados administrativos provenientes da ADENE e da BNE (Base Nacional de Edifícios).
- Início do desenvolvimento de uma base de imóveis com suporte nos dados do IMI e IMT.
- Análise exploratória dos dados relativos ao Modelo 2 recebido da AT, com análise de consistência com as Estatísticas das Rendas de Habitação.
- Conclusão do processo de tratamento de qualidade aos dados históricos do e-fatura (2020 a 2023).
- Aplicação do tratamento de qualidade à nova estrutura de dados da Nota de Liquidação (ano de referência 2022) com disponibilização interna e em *Safe Centre*.
- Conclusão do processo de tratamento do Rosto do IRS (2022 e 2023), com base na nova estrutura de dados para as tabelas de Rosto, Anexo A, Anexo B, Anexo F e Nota de Liquidação.

- Início da migração, para Oracle, do processo de produção estatístico no âmbito das Estatísticas das Rendidas de habitação.
- Implementação do processo corrente de tratamento de qualidade aos dados homólogos do e-fatura.
- Desenvolvimento de um relatório “Early Warning Report” aplicado aos dados da DMR da Segurança Social, com o intuito de simplificar e apoiar o processo de análise e imputação a este conjunto de dados.

No âmbito da implementação da nova infraestrutura de computação através de Artificial Intelligence (AI)/Machine Learning (ML):

- Aquisição por concurso público de equipamento (servidores) e software de virtualização (VMware) e início do projeto de constituição de um cluster para produção corrente e para a infraestrutura dos safe center do INE. Este cluster disponibiliza ferramentas como R Language, Python e Stata. Foram realizados testes e a título exemplificativo em R Language, para o mesmo algoritmo de multiplicação de matrizes.

No âmbito da integração de uma nova componente de informação de infraestrutura do INE – Base integrada de equipamentos e serviços (BIES) e o alargamento das unidades georreferenciadas na Base Integrada de Unidades Económicas (BIUE):

- Conceção e desenho de modelo de dados e processos para a gestão da BIES.
- Desenvolvimento e testes de funcionalidades de integração de dados.
- Análise longitudinal de dados de equipamentos sectoriais.
- Atribuição de georreferenciação de moradas de unidades económicas.
- Desenvolvimento e testes de funcionalidade de produção de universos de referência.
- Análise de dados de anos iniciais de equipamentos sectoriais para a produção de indicadores sectoriais (Saúde, Proteção Civil, Cultura, Educação).
- Análise de resultados de georeferenciação de moradas de unidades económicas.
- Integração de dados de equipamentos sectoriais, ano 0, e produção de universos de referência, incluindo a componente geográfica.
- Produção de universos sectoriais do ano 0 (Saúde, Proteção Civil, Cultura, Educação).
- Estudo da divergência em moradas na apropriação de georeferenciação para a BIUE.
- Integração na BIES de conjuntos de dados e períodos de referência: setor Educação (Ensino superior, 2024); Cultura (Museus, 2023); Proteção Civil (Bombeiros, 2023); Saúde (Hospitais, 2022).

Ao nível da valorização da IND através do suporte às operações estatísticas, estudos estatísticos e da divulgação de novos resultados obtidos a partir das bases de microdados que lhes estão associadas:

- Desenvolvimento da Base de População Residente enquanto instrumento de preparação do novo modelo censitário apoiado em informação administrativa.
- Continuação da articulação com a Direção-geral da Saúde e com a Administração Central do Sistema de Saúde. Iniciada a articulação técnica com os Serviços Partilhados do Ministério da Saúde sobre cuidados de saúde primários.
- Elaboração do relatório interno relativo aos trabalhos de avaliação das potencialidades das fontes administrativas disponíveis para a obtenção de estimativas de imigração e emigração internacionais e de migrações internas, a partir da variável residência.
- Análise e tratamento dos microdados de população estrangeira detentora de título de residência válido, provenientes da Agência para a Integração, Migrações e Asilo (AIMA), com vista à elaboração de uma base de dados validada e harmonizada, para apropriação no âmbito das estatísticas de população estrangeira e estimativas de população.
- Articulação institucional com a Direção-geral dos Assuntos Consulares e das Comunidades Portuguesas do Ministério dos Negócios Estrangeiros (DGACCP/MNE), no que respeita à apropriação de informação administrativa relativa aos vistos concedidos a estrangeiros nos postos consulares portugueses e, no âmbito do projeto de implementação do novo sistema de gestão consular, com o objetivo de estudar a viabilidade da apropriação para fins estatísticos de dados administrativos relativos à população portuguesa inscrita nos consulados portugueses.
- Disponibilização dos resultados anuais das Estatísticas dos Hospitais 2023, obtidos com base em dados administrativos para o setor público, complementadas por dados obtidos por inquérito para o setor privado.
- Disponibilização das Estatísticas da Mortalidade por Causas de Morte 2022, obtidos com base nos dados administrativos do Sistema de Informação dos Certificados de Óbito e do Sistema Integrado do Registo e Identificação Civil.
- Continuação da utilização de dados administrativos do Imposto sobre o Rendimento das Pessoas Singulares relativos aos rendimentos do trabalho por conta de outrem e, pela primeira vez, os relativos às pensões de velhice do sistema contributivo no âmbito da disponibilização dos resultados do Inquérito às Condições de Vida e Rendimento 2024.
- Utilização de dados administrativos para dar resposta a algumas das variáveis obrigatórias (Módulo de Desenvolvimento Rural) no âmbito do Inquérito à Estrutura das Explorações Agrícolas 2023.

Divulgações no âmbito do StatsLab – Estatísticas em desenvolvimento [ODS 17/Meta 17.19]:

- Divulgação das Taxas de esforço para a aquisição de habitação permanente com recurso ao crédito (em articulação com o Banco de Portugal).
- Divulgação de resultados da Conta das Emissões Atmosféricas – Pegada de Carbono 2010-2021.
- Caracterização dos trabalhadores das Sociedades não financeiras dos Serviços prestados às empresas (SPE) – 2023, que teve como objetivo caracterizar os trabalhadores das sociedades não financeiras enquadradas nos SPE, relacionando a informação do Sistema de Contas Integradas das Empresas (SCIE) com informação disponível no Anexo A – Quadro de Pessoal do Relatório Único (RU).
- Divulgação do estudo para medição do tráfego do parque rodoviário nacional de matrícula portuguesa com base nas leituras aos odómetros dos veículos recolhidas durante as respetivas inspeções periódicas (série 2016-2023).

2.1.2. Metodologia Estatística e Tecnologias de Informação e Comunicação

As atividades desenvolvidas no âmbito da Metodologia Estatística e Tecnologias de Informação e Comunicação mantiveram um elevado impacto na qualidade das estatísticas oficiais, e em 2024 registaram uma lógica de continuidade e de transversalidade no ciclo de produção estatística, com a adoção de métodos e processos cientificamente e tecnologicamente inovadores.

Apresentam-se as atividades desenvolvidas de acordo com o respetivo plano de 2024, relativamente à sua concretização (concretizada, concretizada parcialmente e não concretizada) e respetiva justificação.

Plano

► Cumprimento das metas estabelecidas para 2024 no âmbito do Plano de Recuperação e Resiliência (PRR) no âmbito dos projetos: (1) Infraestrutura de Informação Territorial; (2) Infraestrutura de Dados para Investigação; (3) Competências em Ciência de Dados para o Sistema Estatístico Nacional e para a Administração Pública. [LGAEO Obj.1/LA1.1] [Estratégia INE Obj. 2 e 3] [ODS 9/Meta 9.5]

Concretizada

- Infraestrutura de Informação Territorial: conclusão da solução aplicacional de suporte com os requisitos da 1.ª fase do projeto.
- Infraestrutura de Dados para Investigação: documentos de estratégia, regras de operacionalização, procedimento e arquitetura de disponibilização de dados com a integração de novas fontes de dados. Início dos trabalhos para a criação de uma *framework* para automatização de *output checking*. Esta *framework* será baseada num modelo LLM (*Large Language Mode*) que permitirá otimizar o desenho do pedido e gerará código para a acesso às bases de dados.
- Competências em Ciência de Dados para o Sistema Estatístico Nacional e para a Administração Pública: capacitação de 530 formandos.

Plano

► Continuação do desenvolvimento dos projetos: i) Sistema Integrado de informação sobre o Turismo (SiT) (projeto SAMA); e ii) Carta de Equipamentos e Serviços de interesse Geral (CE-SIG) (projeto POAT). [LGAEO Obj.1/LA1.1] [Estratégia INE Obj. 2 e 3]

Concretizada

- O projeto SAMA será adaptado e entrará em produção após conclusão da legislação de suporte.
- Conclusão da solução aplicacional de suporte ao projeto POAT.
- Atualização da documentação técnica: Protocolo de Georreferenciação aplicável aos equipamentos CESSIG; Conjuntos de Dados Geográficos, Serviços de Dados Geográficos e Fluxo GEOCESSIG.
- Análise e validação dos dados de localização dos equipamentos do Sector Educação, Saúde, Cultura e Proteção Civil, enviados pelas entidades.
- Continuação do processo de desenvolvimento dos métodos de anonimização, associados à Carta de Equipamentos e Serviços Sociais de interesse Geral (CESSIG).

Plano

- ▶ Continuação do reforço do grau de maturidade do Sistema de Gestão e Segurança da Informação (SGSI), com a manutenção da certificação ESS IT Security Framework, da ISO/IEC 27001, assim como o alargamento do âmbito em particular às bases de dados administrativos. [LGAE0 Obj.1/LA1.1] [Estratégia INE Obj. 2] [QUAR Obj.4/Ind.7]

Concretizada

- Manutenção da certificação iniciada em 2019 do Sistema de Gestão de Segurança de Informação do INE pela Norma NP ISO/IEC 27001:2013 implementado no sistema de certificação do ESS IT Security Framework, no âmbito dos processos das estatísticas de comércio internacional – intra e extra EU.
- Preparação da transição do Sistema de Gestão de Segurança de Informação para a norma 27001:2022.
- Construção do Sistema de Gestão Integrado que inclui o Sistema de Gestão de Segurança de Informação e o Sistema de Gestão da Qualidade, tendo o Sistema de Gestão Integrado sido certificado para a produção e difusão de estatísticas oficiais do INE pela ISO 9001, incluindo a produção de estatísticas através de fontes administrativas.

Plano

- ▶ Continuação do desenvolvimento do Sistema de Metainformação com integração de Relatórios de Qualidade com base no SIMS 2.0 (Single Integrated Metadata Structure versão 2.0). [LGAE0 Obj.1/LA1.1] [Estratégia INE Obj. 2]

Concretizada

- Produção dos relatórios de qualidade de forma autónoma segundo o modelo SIMS dando resposta aos regulamentos europeus, sem a integração no Sistema aplicacional de Metainformação.

Plano

- ▶ Prossecução de uma metodologia de desenvolvimento aplicacional, baseada na plataforma low-code (iniciada com o projeto CE-SIG). [LGAE0 Obj.1/LA1.1] [Estratégia INE Obj. 2]

Concretizada

- Conceção e desenvolvimento da 1.ª fase do projeto IIT-Infraestrutura de Informação Territorial, após conclusão da solução aplicacional do projeto CE-SIG.
- Início da conceção e desenvolvimento de uma aplicação de gestão de componentes genéricas (OUTSYSGES) e de uma aplicação denominada Registo de Tratamento de Dados Pessoais (RTDP), no âmbito do Regulamento Geral de Proteção de Dados (RGPD).
- Desenvolvimento de novas formas de gestão dos dicionários na *Application Programming Interface* (API) de autocomplete (APIFE), utilizada nas aplicações tais como tabulador do CENSOS 2021, CE-SIG e IIT.

Plano

- ▶ Continuação do investimento em Artificial Intelligence (AI) e em Machine Learning (ML), como forma de suporte de recolha de dados administrativos, assim como em algoritmos para a modernização da produção e difusão de estatísticas oficiais. [LGAE0 Obj.1/LA1.1] [Estratégia INE Obj. 2]

Concretizada

- Participação em ações de formação e capacitação em AI e ML.
- Desenvolvimento de provas de conceito na área de aplicação dos Large language Models (LLM) para apoio no tratamento da confidencialidade, assim como geração de dados sintéticos e algoritmos para imputação e edição automática de dados, no âmbito do projeto AIML4OS (Artificial Intelligence and Machine Learning for Official Statistics).

Plano

- ▶ Desenho da infraestrutura, publicação e publicitação dos conjuntos de dados de alto valor (HVD- High Value Datasets) para as áreas da População, Mercado de Trabalho e Preços. [LGAE0 Obj.1/LA1.1] [Estratégia INE Obj. 2]

Concretizada

- Conceção, desenho e construção de uma plataforma web de divulgação para acesso aos conjuntos de dados de elevado valor.

Plano

- ▶ Implementação da desmaterialização de processos (gestão documental), no âmbito da Plataforma Digital de Gestão e Arquivo Documental no INE, em especial nos processos de avaliação de desempenho (SIADAP 3) e gestão de compras públicas. [LGAE0 Obj.1/LA1.1] [Estratégia INE Obj. 2 e 3]

Concretizada

- Acompanhamento da implementação dos 12 processos estabelecidos (objetivo plurianual). O processo de avaliação de desempenho (SIADAP 3) foi suspenso tendo em conta o D.L. n.º 12/2024, 10 janeiro que estabelece o desenvolvimento de uma ferramenta tecnológica que operacionaliza o SIADAP. Estão em desenvolvimento dois processos.

Plano

- ▶ Introdução de melhorias nas aplicações de gestão dos processos de atualização e integração para o aumento de cobertura e qualidade de conteúdos das bases de informação de infraestrutura estatística: Base Integrada de Unidades Económicas (BIUE); Base Nacional de Edifícios (BNE), Base de Explorações Agrícolas (BEA) e Base Geográfica de Edifícios (BGE). [LGAE0 Obj.1/LA1.1] [Estratégia INE Obj. 2]

Concretizada

- Introdução de melhorias funcionais e tecnológicas nas aplicações de gestão das bases de dados de infraestrutura estatística do INE, em particular a incorporação da nova variável da Classificação Portuguesa das Atividades Económicas (CAE) Rev.4 e criadas as condições para executar o processo de conversão da CAE Rev.3 na CAE Rev.4.

- Desenvolvimento do formulário eletrónico do Inquérito para reclassificação da CAE Rev.4 (IRCAE) orientado à recolha de dados de reclassificação não direta, para atualização do BIUE. Foi assinado um protocolo de colaboração com a Autoridade Tributária e Aduaneira (AT) que viabilizou o uso da autenticação AT no IRCAE.

Plano

- ▶ Criação da Base Integrada de Equipamentos e Serviços (BIES) e respetivos processos de atualização e aplicação de gestão. [LGAEO Obj.1/LA1.1] [Estratégia INE Obj. 2]

Concretizada

- Conclusão da aplicação de gestão da BIES, no âmbito do projeto CE-SIG, o que criou as condições para a atualização desta base de dados de infraestrutura estatística.

Plano

- ▶ Consolidação da infraestrutura de geocodificação com a exploração de novas fontes de dados e novas metodologias de processamento e integração de dados geográficos. [LGAEO Obj.1/LA1.1] [Estratégia INE Obj. 2]

Concretizada

- Análise dos atributos de localização do IMI com vista a avaliar o potencial deste conjunto de dados para integração na Base Geográfica de Edifícios.

Plano

- ▶ Continuação dos trabalhos de revisão da NACE-Rev.2 / revisão da CAE-Rev.3. [LGAEO Obj.4 /LA4.3] [Estratégia INE Obj. 2]

Concretizada

- Adoção da Classificação Portuguesa de Atividades Económicas Revisão 4 (CAE-Rev.4), integrada com a versão da NACE Rev. 2.1.
- Elaboração das tabelas de equivalência entre a CAE-Rev.3 e a CAE-Rev.4 e entre a CAE-Rev.4 e a CAE-Rev.3.
- Lançamento, recolha e tratamento do inquérito IRCAE para reclassificação das Unidades Económicas da Base Integrada de Unidades Económicas, a suportar o novo Universo de Referência e Base de Amostragem de 2025. Alteração do sistema SIGINQ, decorrentes da adoção da CAE-Rev.4, em particular nas aplicações BIUE, SIGUA, GPAP, WebInq e todos os formulários eletrónicos disponibilizados no WebInq dirigidos a empresas e estabelecimentos.

Plano

- ▶ Desenvolvimento de uma aplicação low code de suporte à recolha presencial do Índice de Preços no Consumidor.

Não concretizada

- Durante o ano de 2024 foi preparada a aplicação de gestão e recolha do IPC para suportar a mudança para a NUTS 2024 a ocorrer em janeiro de 2025, tendo sido adiado o objetivo inicial.

Outros desenvolvimentos não explicitados no Plano de Atividades:

- Desenvolvimento da funcionalidade de envio de SMS usando a Gateway de mensagens da Administração Pública (GAP), disponibilizada pela Agência para a Modernização Administrativa (AMA), utilizada principalmente na recolha direta dos inquéritos do INE.
- Alteração do sistema SIGINQ, decorrentes da adoção da CAE-Rev.4, em particular nas aplicações BIUE, SIGUA, GPAP, WebInq e todos os formulários eletrónicos disponibilizados no WebInq dirigidos a empresas e estabelecimentos.
- Desenvolvimentos ao nível do Portal do INE:
 - HVD - Acesso a dados de elevado valor – Portal INE: <https://www.ine.pt/scripts/hvd/pt/home.html>
 - PRR - Projetos do plano de resolução e resiliência (PRR) no INE – Portal INE: <https://www.ine.pt/scripts/prr/pt/home.html>
 - LFS - Workshop on Labour Force Survey Methodology: https://www.ine.pt/scripts/lfs_2023/main.html
 - Sítio ISLP 2024/2025 https://iase-web.org/islp/Poster_Competition_2024-2025.php
 - Sítio ESC 2025 https://esc2025.eu/esc_PT/
 - Canal Denúncia – Portal INE: https://www.ine.pt/xportal/xmain?xpgid=ine_denuncia&xpid=INE
 - Construção do *Dashboard Power BI* para a produção das estatísticas
- Conceção, desenho e construção das API, novas ou renovações, no âmbito dos projetos IIT, CE - SIG, *Open DataSoft*, *SeaMind*, na componente de dados e Metainformação.
- Participação nos projetos internacionais: *Web Intelligence Hub* (WIH), *Artificial Intelligence and Machine Learning for Official Statistics* (AIML) e representação nos grupos de trabalho: WG-SBR, UG-EDAMIS, WG-EGR, WG-*Standards*, WG-IT.
- Execução das atividades geoespaciais previstas no Grant SEEA *Ecosystem Accounting - 2022-PT-EGD - Statistics for the European Green Deal*.
- Execução das atividades associadas ao Grant 2023-PT-GEOS *Enhanced location data and quality framework for geospatial statistics*.
- Participação em fóruns e grupos de trabalho nacionais e internacionais, nomeadamente Conselho Coordenador de Cartografia, Conselho de Orientação do SNIG, ISO/TC 69/SC 8/WG, EFGS, GISCO, EO4S.

2.1.3.Recolha e Gestão de Dados

O processo de recolha de dados continua a ser marcado pela predominância dos modos telefónico (CATI - *Computer Assisted Telephone Interviewing*) e web (CAWI - *Computer Assisted Web Interviewing*), refletindo a consolidação da gestão de modos mistos nos inquéritos às famílias e o avanço da Transmissão Automática de Dados nas empresas e autarquias. Destaca-se, igualmente, o desenvolvimento da análise de dados e o aproveitamento crescente de dados administrativos e de outras fontes.

Inquéritos às empresas

Em 2024 foi recolhida informação de 90 operações estatísticas às empresas, de diferentes periodicidades:

Quadro n.º 1 - Operações de recolha às empresas e respetiva periodicidade

Operações de Recolha - Periodicidade	2021	2022	2023	2024
Mensais	39	38	38	38
Trimestrais	7	8	8	8
Anuais	42	40	40	41
Outros	4	3	3	3
Total	92	89	88	90

Nota: Não incluídos os inquéritos realizados exclusivamente pela Direção Regional de Estatística da Madeira (DREM); Valores corrigidos nos anos anteriores a 2024.

Foram obtidas por via eletrónica, através do WebInq disponível no Portal do INE, 98,8% das respostas, valor idêntico ao registado no último ano.

O WebInq recebeu 1,592 milhões de visitas e 1,349 milhões de respostas a questionários. [LGAE0 Obj.1/LA1.1] [Estratégia INE Obj. 2]

Gráfico n.º 1 – Recolha Eletrónica - % de respostas recebidas

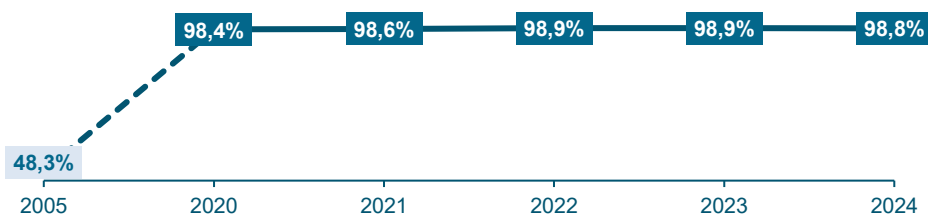


Gráfico n.º 2 – Número de visitas ao WebInq

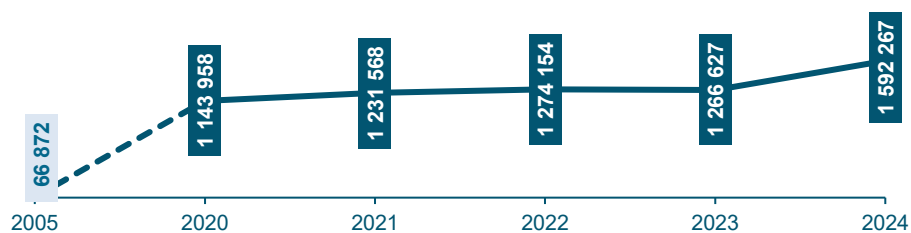
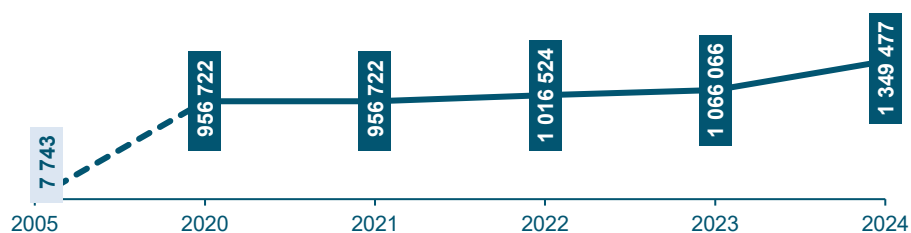


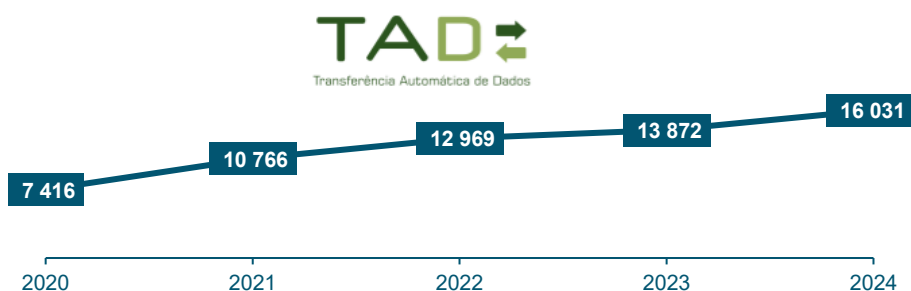
Gráfico n.º 3 – Número de questionários recebidos via WebInq



A ferramenta TAD - Transmissão Automática de Dados, que permite aos respondentes procederem ao envio de dados para o INE, através do upload de ficheiros XML ou da utilização de *web services*, está disponível para 15 inquéritos realizados pelo INE. [LGAE0 Obj.1/LA1.1] [Estratégia INE Obj. 2]

Em 2024, registou-se um aumento face ao ano anterior de 2 159 respostas recebidas por esta via em resultado de iniciativas de sensibilização junto dos respondentes.

Gráfico n.º 4 – Número de respostas recebidas via XML



Inquéritos aos Indivíduos e Famílias

Em 2024 foram realizadas 9 operações estatísticas dirigidas aos indivíduos e famílias, de diferentes periodicidades:

Quadro n.º 2 - Operações de recolha aos Indivíduos e Famílias e respetiva periodicidade

Operações de Recolha - Periodicidade	2021	2022	2023	2024
Mensais	2	2	2	2
Trimestrais	4	3	3	3
Anuais	3	3	3	3
Outros	3	3	2	1
Total	12	11	10	9

Nota: Valores corrigidos nos anos anteriores a 2024.

A abordagem de modos mistos potência a taxa de resposta, permitindo uma gestão da recolha mais eficiente e uma maior adequação às expectativas do respondente, implementando estratégias de comunicação adequadas, a par da possibilidade de transição de modo de recolha de acordo com as suas preferências. Apesar dos formatos adotados, que se diferenciam sobretudo pelas características dos inquéritos, destaca-se o acréscimo do número de respostas conseguidas que aumentou cerca de 44% no CAWI, face a 2023.

Neste âmbito, refira-se ainda a consolidação e novos desenvolvimentos de uma aplicação de apoio ao planeamento mensal da recolha telefónica, com várias funcionalidades: i) recolha, via formulário eletrónico, das disponibilidades individuais dos Entrevistadores, ii) produção dos suportes necessários à aplicação externa de afetação de recursos às necessidades de blocos para a recolha telefónica, iii) envio automático e harmonizado dos calendários de atividades individuais, iv) disponibilização de formulários para validação do planeamento automático e para gestão das alterações mensais, v) registo de presenças da equipa em cada bloco e vi) registo de anomalias individuais e gerais ocorridas durante os blocos que suportam o cálculo dos pagamentos mensais. Esta aplicação é partilhada entre o Núcleo de Comunicação às Famílias e os Núcleos Locais de Recolha e estão em desenvolvimento novas funcionalidades, nomeadamente ao nível do acompanhamento e gestão dos blocos planeados e de um processo automático de afetação dos blocos aos vários inquéritos e de acordo com as disponibilidades e necessidades da recolha telefónica.

Dados administrativos

As atividades relacionadas com o intuito de otimizar a utilização dos dados administrativos para suporte à produção de estatísticas oficiais inserem-se no contexto do desenvolvimento da Infraestrutura Nacional de Dados (IND) no INE, descritas no capítulo 2.1.2., destacando-se aqui aquelas com maior impacto no contexto do processo de recolha e gestão de dados:

[LGAEO Obj.1/LA1.1, LA 1.2., LA 1.3 LA 1.4] [Estratégia INE Obj. 2]

- Análise e melhoria da qualidade dos dados referentes aos seguintes fluxos de dados: e-Fatura; Declaração Mensal de Remunerações (AT); Imposto sobre o Rendimento das Pessoas Singulares (IRS); Autorizações de Residências de Estrangeiros (AIMA); Domínios de páginas da internet (DNS.pt); Estabelecimentos do Ensino Superior; Comunicação de Operações e Posições com o Exterior – COPE (BdP).
- Início da adaptação ao tratamento dos dados do IRS (referência ao ano de 2022 e 2023) ao novo modelo de dados, mais detalhado, recebido da fonte.
- Criação de metainformação e Dashboards sobre os fluxos indicados acima, apresentando vários indicadores, ao nível das variáveis recolhidas, da evolução temporal dos dados e da comparabilidade com outras fontes de dados.
- Continuação de análises comparativas e estudos entre dados administrativos e dados provenientes de inquérito, destacando-se os seguintes: IRS, Inquérito às Condições de Vida e Inquérito às Despesas das Famílias.
- Análise e início da integração de várias fontes relacionadas com o Mercado de Habitação – Recibos Eletrónicos de Rendas, Modelo 44, Modelo 2, IMT e IMI.
- Conclusão dos procedimentos de identificação de anomalias ao nível dos dados do Comércio Internacional (CI-EXTRA) por aplicação do modelo dos Scores, utilizado atualmente ao nível dos dados do CI-INTRA.
- Processamento anual de apuramentos da DMR-AT e e-fatura (na perspetiva do consumo dos indivíduos emissores e adquirentes) para suporte à construção da Base de População Residente.

Análise dos Dados

Dada a estabilização dos processos de recolha, a análise dos dados assume, desde sempre um papel preponderante. Continuaram a ser implementadas novas formas e técnicas de análise, numa perspetiva integrada, independente do modo de recolha (por inquérito ou por via administrativa) e tendo em conta o universo em estudo (empresas ou famílias). A análise dos dados é efetuada de modo a incluir toda a informação relevante para garantir a máxima qualidade, associando-se um conjunto de instrumentos e procedimentos que ajudam à otimização do processo, nomeadamente:

[LGAEO Obj.1/LA1.1] [Estratégia INE Obj. 2]

- **Níveis de Serviço:** documentação interna onde são definidos, por operação estatística, os atributos de qualidade dos dados e as metas a atingir na recolha e análise. Nas operações às empresas, em 2024, foram definidos 86 níveis de serviço, representando uma cobertura de 100% relativamente à totalidade das operações em recolha. Nas operações por entrevista direta foram definidos 7 níveis de serviço nos inquéritos por entrevistas às famílias, representando uma cobertura de 78%. Definiram-se ainda 2 níveis de serviço aos inquéritos às explorações agrícolas.

- **Flash Reports:** relatórios internos de acompanhamento da recolha e análise dos dados, onde são incluídos indicadores operacionais sobre a recolha como a taxa de resposta, o número de insistências efetuadas e o número de entidades em falta, com o objetivo de caracterizar a recolha e a análise em vários momentos do calendário. Adicionalmente, deu-se continuidade ao processo de melhoria destes documentos, passando a incluir quadros de apuramento para as principais variáveis recolhidas, tendo em conta diferentes desagregações e análise temporal. Sempre que possível, foram incluídos quadros comparativos com outras fontes de informação. Este procedimento tem sido alargado aos fluxos de dados administrativos. Nos inquéritos às empresas em 2024 foram produzidos 36 flash *reports*. Nos inquéritos às famílias disponibilizou-se uma ferramenta de visualização dinâmica de indicadores integrados de recolha e de indicadores por operação estatística (*dashboards*).
- Inquérito aos Preços no Consumidor - Assistência a Idosos: documentação interna que retrata e apresenta indicadores sobre a recolha e análise dos dados para cada uma das operações estatísticas, incluindo ainda sugestões de melhoria e identificando pontos fortes e fracos, contribuindo assim para a preparação das próximas edições. Nestes relatórios é incluída informação que caracteriza a operação de recolha como, por exemplo, o flash report e os resultados dos inquéritos de opinião que o INE realiza regularmente no contexto do processo de recolha. Em 2024, foram produzidos 86 relatórios de execução relativos aos inquéritos às empresas que decorreram no ano anterior (incluindo IPCI - Inquérito aos Preços no Consumidor - Assistência a Idosos e IPCE - Inquérito aos Preços no Consumidor - Ensino) e nos inquéritos por entrevista foram produzidos 5 relatórios de execução da recolha (3 relativos a inquéritos às famílias e indivíduos e 2 relativos a inquéritos às explorações agrícolas). [QUAR Obj.5/Ind.11]
- Refira-se ainda que, nos inquéritos às famílias, se continuou o processo de análise e validação de dados, consolidando os desenvolvimentos introduzidos em 2023, e realizaram-se trabalhos exploratórios relativos ao tratamento de dúvidas nestas operações de recolha.

Relação com os Respondentes

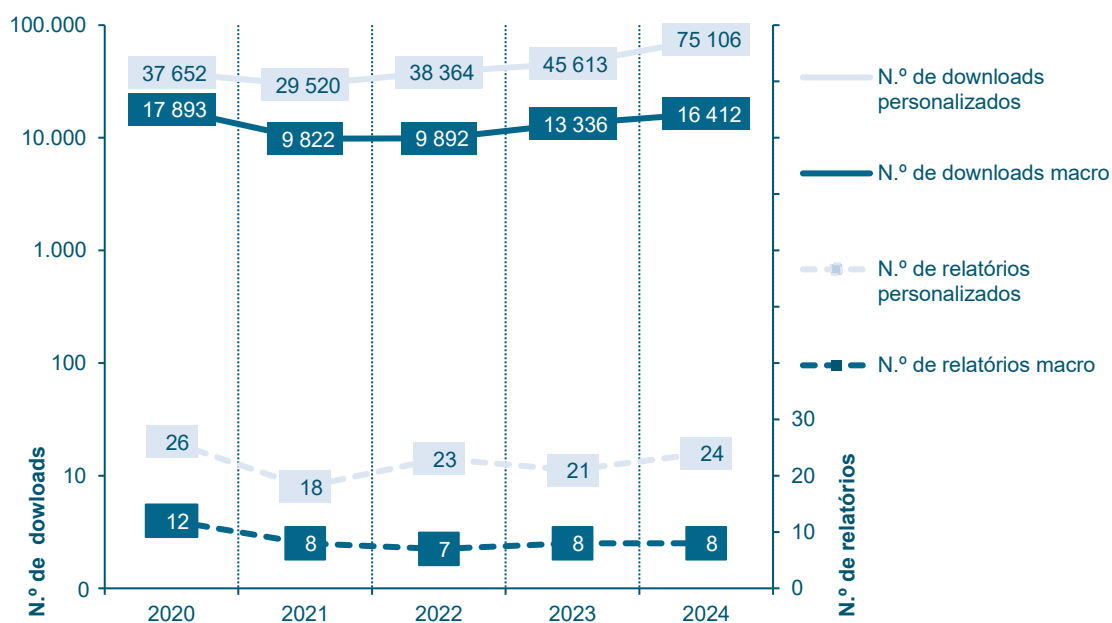
Com o objetivo de reforçar a relação entre o INE e os respondentes destacam-se as seguintes iniciativas: [LGAEO Obj.1/LA1.1] [Estratégia INE Obj. 2]

1) Inquéritos de opinião: em 2024 decorreu no WebInq um inquérito de opinião com o objetivo de obter a perceção dos respondentes sobre os aspetos relativos à “Carga Estatística”, que este ano foi dirigido aos inquiridos nos inquéritos com periodicidade anual. A síntese dos resultados está descrita no Capítulo 2.1.9. Auscultação dos Respondentes e dos Utilizadores.

2) Retorno de Informação aos Respondentes: disponibilização de relatórios na “área de retorno do WebInq” com o objetivo de dar retorno aos respondentes sobre a informação recolhida, contribuindo para a sensibilização da importância das suas respostas no contexto da produção de estatísticas oficiais.

Em 2024 foram disponibilizados 32 relatórios de Retorno de Informação às Empresas, dos quais 8 com informação global (igual para todos os respondentes/empresas) e 24 com informação personalizada (cujo conteúdo é adaptado de acordo com as características do respondente/empresa, sendo por isso um relatório diferente para cada respondente/empresa). [QUAR Obj.2/Ind.4]

Gráfico n.º 5 – Retorno de Informação ao Respondente - Número de relatórios (personalizados e macro) e número de downloads efetuados



Outras atividades previstas no Plano de Atividades 2024

Apresentam-se as atividades desenvolvidas face ao **Plano de Atividades de 2024** no domínio da recolha e gestão de dados, relativamente à sua concretização (concretizada, concretizada parcialmente e não concretizada) e respetiva justificação:

Plano

► Cumprimento Realização da recolha de 86 inquéritos dirigidos às empresas, 16 realizados por entrevista e desenvolvimento do processo de integração de dados com 14 fontes administrativas (correspondendo a um significativo volume de fluxos de dados). [LGAE0 Obj.1/LA1.1, LA 1.2, LA1.3] [Estratégia INE Obj. 2]

Concretizada

- Realizaram-se 90 operações dirigidas às empresas, 16 operações por entrevista e integração de dados com 12 fontes administrativas.

Plano

- ▶ Desenvolvimentos no âmbito dos inquéritos às empresas: i) continuação do Sistema Integrado de Informação do Turismo; ii) simplificação do Sistema de Indicadores de Operações Urbanísticas (SIOU); iii) incorporação da informação recebida no âmbito do MDE – Microdata Exchange no Comércio Internacional de Bens; iv) revisão do questionário do Inquérito Anual à Produção Industrial (IAPI); e v) aumento do número de fichas de retorno de informação ao respondente.

Concretizada parcialmente

- i) Mantem-se em avaliação a peça legislativa que apoia a implementação do SIT. ii) Tendo em conta as alterações entretanto ocorridas na legislação sobre as operações urbanísticas, não foi dado seguimento à simplificação do SIOU. iii) Continuação da análise no âmbito do MDE, tendo sido identificados problemas de qualidade nos dados transmitidos pelo principal parceiro de trocas comerciais de Portugal (Espanha). iv) Revisto o questionário do IAPI (a ser implementado em 2025).

Plano

- ▶ Criação das condições para a recolha de dados de acordo com as novas NUTS 2024 (em vigor a partir de janeiro de 2024) nos inquéritos às famílias e no Índice de Preços no Consumidor.

Concretizada

- De acordo com calendário de divulgação – disponibilidade de informação e de Destaques.

Plano

- ▶ Continuação da estratégia de implementação da recolha CAWI para todas as operações de recolha dos inquéritos por entrevista e da adoção de modos mistos de recolha.

Concretizada

- Alargamento dos modos mistos ao Inquérito à Situação Financeira das Famílias - ISFF (com os 3 modos de recolha) e da recolha web a alguns estabelecimentos do IPC - Inquérito aos Preços no Consumidor (IPC1 - Inquérito aos Preços no Consumidor - Assistência a Idosos e IPCE - Inquérito aos Preços no Consumidor - Ensino).

Plano

- ▶ Introdução dos *Flash Reports* nos inquéritos por entrevista, assim como melhoria dos sistemas de acompanhamento de indicadores de progresso. [LGAEO Obj.1/LA1.1] [Estratégia INE Obj. 2]

Concretizada

- Continuação da disponibilização de *dashboards* para acompanhamento da recolha nos inquéritos às empresas, famílias, agrícolas e na integração de fontes de dados administrativos.

Plano

- ▶ Elaboração de relatórios de execução anuais para todas as operações de recolha. [LGAE0 Obj.1/LA1.1] [Estratégia INE Obj. 2]

Concretizada

- Continuação do alargamento dos relatórios a mais operações de recolha.

Plano

- ▶ Continuação da codificação de expressões através de técnicas de *Machine Learning* para a recolha de dados. [LGAE0 Obj.1/LA1.1] [Estratégia INE Obj. 2]

Concretizada

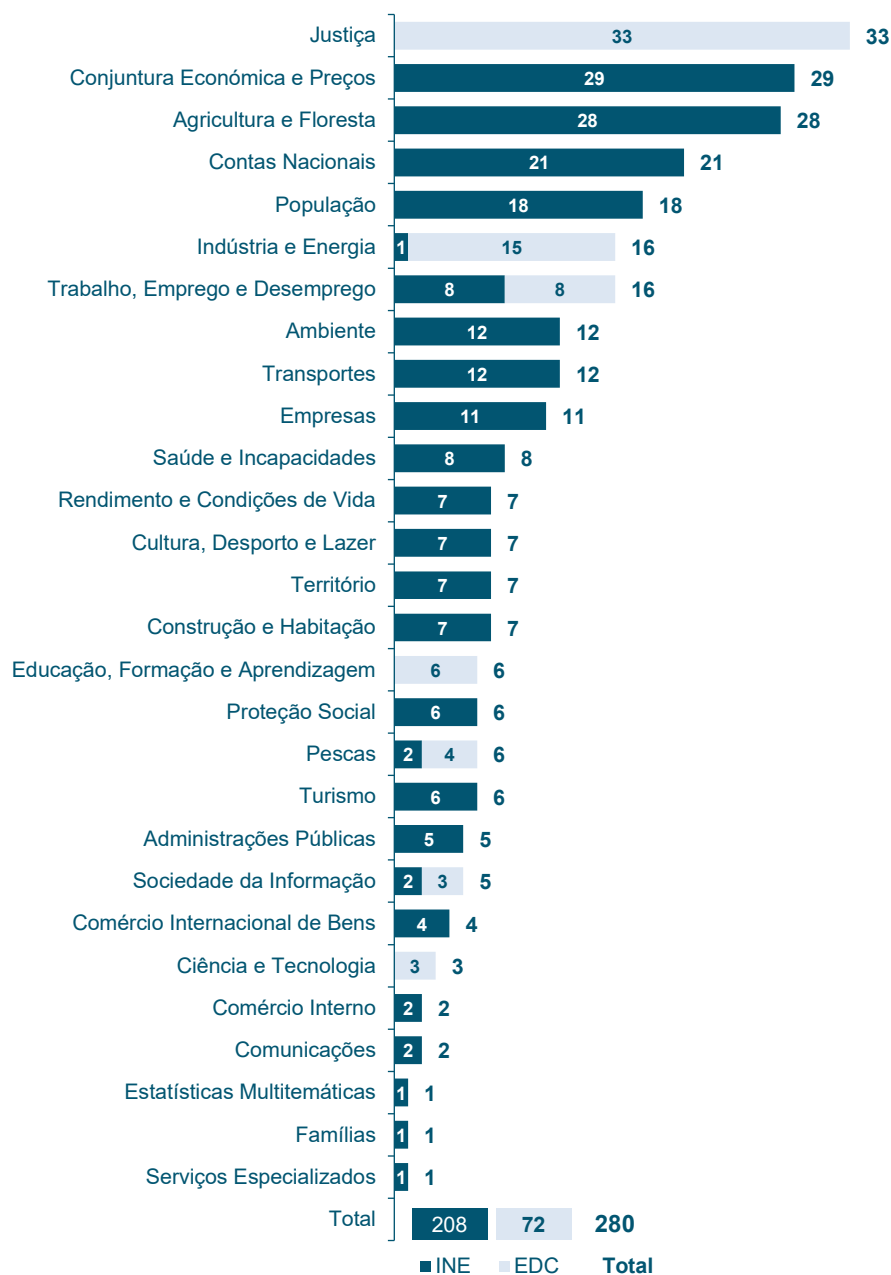
- Continuação da utilização do processo e da garantia de assistência necessária à sua manutenção e melhoria contínua.

2.1.4. Produção Estatística

Para 2024 estavam previstas 280 operações estatísticas, das quais 208 da responsabilidade do INE e 72 de Entidades com Delegação de Competências.

As operações estatísticas distribuíram-se por 28 áreas estatísticas.

Gráfico n.º 6 – Número de Operações Estatísticas, por Área Estatística



Das 1 099 ocorrências previstas para 2024, 99,3% foram efetivamente concretizadas, sendo 97,6% disponibilizadas na data prevista ou antecipadamente e 1,6% com atraso. No caso do INE, foram concretizadas 99,6% das 771 ocorrências previstas, das quais 98,6% ocorreram na data prevista ou de forma antecipada e apenas 1,0% registaram atraso.

No total, ficaram por disponibilizar 8 ocorrências (0,7% do total), sendo que 7 transitam para 2025 (4 da DGEG/MAE, 2 do INE e 1 do GEP/MTSSS) e 1 foi suspensa (INE):

INE

- Transitam: Carta de equipamentos 2023 e Estatísticas dos produtos de proteção das plantas 2023.
- Suspensa: Unidades de cuidados de saúde primários 2023.
- Da responsabilidade do INE transita ainda uma outra atividade (prevista em 2023): Estatísticas das vacinações e morbilidade 2022, dependente da revisão concetual e definição dos indicadores.

DGEG/MAE

- Transitam: Estatística de minas 2023 (dados provisórios e dados definitivos) e Estatística de pedreiras 2023 (dados provisórios e dados definitivos).

GEP/MTSSS

- Transita: Estatísticas dos quadros de pessoal 2023 (país). A informação relativa ao Continente foi disponibilizada no dia 18 de dezembro.

Descrevem-se as principais atividades desenvolvidas em 2024, por área estatística, de acordo com o previsto no Plano de Atividades, classificando-as relativamente à sua concretização (concretizada, concretizada parcialmente e não concretizada).

Maior detalhe da informação estatística divulgada e edição de publicações, assim como as justificações dos eventuais atrasos na sua disponibilização, estão disponíveis no Capítulo 4 deste Relatório.

Apresentam-se as atividades desenvolvidas de acordo com o respetivo plano de 2024, relativamente à sua concretização (concretizada, concretizada parcialmente e não concretizada) e respetiva justificação.

2.1.4.1. População e Sociedade

População

Plano

► Desenvolvimento da Base de População Residente (BPR), enquanto instrumento de preparação do novo modelo censitário apoiado em informação administrativa e enquadrado na Infraestrutura Nacional de Dados. [LGAEO Obj.1/LA1.2] [Estratégia INE Obj.2]

Concretizada

- Continuação dos estudos relativos à integração de informação estatística na BPR, com o objetivo de robustecer a metodologia de indícios de residência e a caracterização socioeconómica da população residente.
- Continuação dos processos de apropriação de informação administrativa e de articulação com as entidades detentoras de dados, incluindo a preparação de novos protocolos e a atualização de protocolos já existentes.
- Comparação dos principais resultados dos Censos 2021 e da BPR 2020 e elaboração do artigo “*Census and Administrative Data in Portugal: Results and Challenges*”, apresentado na conferência *European Conference on Quality in Official Statistics 2024* (Q2024).

Plano

► Edição da Base de População Residente (BPR) 2023. [LGAEO Obj.1/LA1.2] [Estratégia INE Obj.2]

Concretizada parcialmente

- Análise e validação das fontes administrativas que concorrem para a elaboração da BPR 2023, incluindo a otimização dos processos de integração de informação ao nível das diferentes fontes.
- Preparação das especificações técnicas para a elaboração da BPR 2023, incluindo a introdução de novas fontes de dados e ajustamentos à metodologia.
- A elaboração da BPR 2023 não ficou concluída até final do ano devido à receção tardia de uma base de dados administrativa (BPR 2023 finalizada a 15/01/2025).

Plano

- ▶ Continuação da disponibilização dos dados censitários 2021, incluindo os indicadores de acordo com as NUTS 2024. [LGAE0 Obj.1/LA1.2] [Estratégia INE Obj.2]

Concretizada

- Disponibilização da informação relativa aos Censos 2021 de acordo com as NUTS 2024 (264 indicadores estatísticos disponibilizados no portal do INE).
- Preparação e disponibilização de 40 novos indicadores estatísticos dos Censos 2021, com o objetivo de responder a necessidades de informação específica e proporcionando uma caracterização mais detalhada da população e das suas condições socioeconómicas

Plano

- ▶ Disponibilização de Previsões mensais de nados-vivos 2024, por sexo e regiões NUTS III (NUTS 2024) e Óbitos 2024, por sexo, idade e regiões NUTS III (NUTS 2024). [LGAE0 Obj.4/LA4.1] [Estratégia INE Obj. 4]

Concretizada

- Disponibilização das Previsões mensais de nados-vivos e óbitos 2024 de acordo com as geografias NUTS 2013 e NUTS 2024.

Plano

- ▶ Disponibilização de Tábuas Completas de Mortalidade para Continente e Regiões NUTS II (NUTS 2024) para o triénio 2021-2023 e indicadores Esperança de vida à nascença e aos 65 anos para as regiões NUTS III (NUTS 2024) do Continente, para o mesmo período. [LGAE0 Obj.4/LA4.1] [Estratégia INE Obj. 4 e 5]

Concretizada

- Disponibilização dos resultados, para o triénio 2021-2023, das Tábuas Completas de Mortalidade para o Continente e as regiões NUTS II (NUTS 2024) e da Esperança de vida à nascença e aos 65 anos para as regiões NUTS III (NUTS 2024), em setembro de 2024, com Destaque à Comunicação Social e atualização de indicadores estatísticos na Base de Dados do Portal do INE. Adicionalmente, na mesma data, foi também disponibilizada esta informação para as regiões NUTS 2024 para o triénio 2020-2022 e atualizados os indicadores estatísticos respetivos na Base de Dados do Portal do INE.
- Disponibilização dos resultados das Tábuas Completas de Mortalidade para Portugal para o triénio 2021-2023 e do valor provisório da Esperança de vida aos 65 anos para 2022-2024, respetivamente, em maio e em novembro de 2024, com Destaques à Comunicação Social e atualização de indicadores estatísticos na Base de Dados do Portal do INE.

Plano

- ▶ Revisão e divulgação das seguintes séries, em resultado da disponibilização de nova população base Censos 2021 – dados definitivos:
 - Estimativas Mensais de População Residente em 2023, por sexo, idade e regiões NUTS III (base Censos 2011)
 - Estimativas Anuais Provisórias de População Residente a 31 de dezembro, por sexo, idades singulares e Freguesia, 2011-2020.
 - Estimativas Anuais provisórias de População Residente a 31 de dezembro de 2021 (base Censos 2021 – dados provisórios) por sexo, idades singulares e Freguesia – exercício ad hoc.
 - Indicadores anuais de síntese demográfica relativos à população, à fecundidade, nupcialidade e mortalidade com detalhe geográfico TIPAU, 2011-2021.

[LGAE0 Obj.1/LA1.4] [Estratégia INE Obj.3 e 4]

Concretizada

- Disponibilização das Estimativas Mensais de População Residente 2023, por sexo, idade e regiões NUTS III (NUTS 2013), no dia 1 de março, e por regiões NUTS III (2024), no dia 7 de março (revisão com base nos Censos 2021).
- Disponibilização das Estimativas Definitivas de População Residente, por sexo, idade e freguesia para 2020 (parte da série de estimativas intercensitárias 2011-2020, que reveem as Estimativas Provisórias Anuais de População Residente 2020), em julho de 2024. Não foram disponibilizados os resultados para o período 2011-2019, tendo sido dada prioridade à realização do exercício de Estimativas Provisórias de População Residente por município 2023 e à divulgação de indicadores derivados segundo as duas geografias (NUTS 2013 e NUTS 2024), bem como à revisão das Estimativas Provisórias de População Residente por município 2022 e respetivos indicadores para, seguindo as orientações do Eurostat, incluir na população residente as pessoas deslocadas da Ucrânia beneficiárias do regime de Proteção Temporária em Portugal.
- Disponibilização das Estimativas Provisórias de População Residente, por sexo, idade e freguesia 2021 (estimativas pós-censitárias, assentes nos resultados definitivos dos Censos 2021), revisão do exercício *ad hoc* de Estimativas de População Residente por freguesia 2021 realizado anteriormente com base nos resultados provisórios dos Censos 2021, em julho de 2024.
- Divulgação dos indicadores derivados por Tipologia de Áreas Urbanas (TIPAU), por regiões NUTS 2013 e NUTS 2024, para 2021, em julho de 2024.

Plano

- ▶ Estimativas Anuais Provisórias de População Residente a 31 de dezembro de 2022 (base Censos 2021) por sexo, idade e freguesia e Indicadores anuais de síntese demográfica relativos à população, à fecundidade, nupcialidade e mortalidade com detalhe geográfico TIPAU, 2022.

[LGAE0 Obj.1/LA1.4] [Estratégia INE Obj.3 e 4]

Concretizada

- Disponibilização das Estimativas Anuais Provisórias de População Residente, por sexo, idade e freguesia, para 2022, e indicadores derivados por TIPAU e por regiões NUTS 2013 e NUTS 2024, em julho de 2024. Foram ainda disponibilizadas as Estimativas Provisórias de População Residente, por sexo, idade e freguesia, para 2023, e respetivos indicadores derivados por TIPAU.

Plano

- ▶ Retropolação das estimativas de população residente em resultado da adoção da classificação NUTS 2024, com disponibilização de indicadores anuais de síntese demográfica: população, fecundidade, nupcialidade e mortalidade com detalhe geográfico NUTS 2024.

[LGAE0 Obj.1/LA1.4] [Estratégia INE Obj.3 e 4]

Concretizada

- Disponibilização de indicadores estatísticos na Base de Dados do Portal do INE, para o período 2021-2023, de indicadores segundo a geografia NUTS 2024 e atualização dos indicadores pela geografia NUTS 2013, totalizando 196 novos indicadores.
- Divulgação na Base de Dados do Portal do INE de dois novos indicadores relativos à população residente (idade mediana) com detalhe geográfico região NUTS 2013 e NUTS 2024, respetivamente, para os períodos 2011-2023 e 2021-2023 em julho de 2024.
- Divulgação na Base de Dados do Portal do INE de dois novos indicadores relativos à natalidade e fecundidade (nados-vivos por naturalidade das mães) com detalhe geográfico região NUTS 2013 e NUTS 2024, respetivamente, para os períodos 2011-2023 e 2021-2023, em novembro de 2024.

Plano

- ▶ Início dos trabalhos metodológicos para um novo exercício de projeções de população residente a realizar e divulgar em 2025. [LGAE0 Obj.1/LA1.4] [Estratégia INE Obj.3 e 4]

Concretizada

- Atividade iniciada como planeada. A divulgação dos resultados do exercício de Projeções de População Residente 2025 está prevista para 30/09/2025.

Plano

- ▶ Conclusão dos trabalhos relativos à revisão do dossiê de Género, através da incorporação de informação estatística pertinente para a observação das desigualdades entre homens e mulheres e disponibilizada com base em novas operações estatísticas (Inquérito à Fecundidade, o Inquérito à Segurança no Espaço Público e Privado e os módulos regulares do Inquérito ao Emprego e do Inquérito às Condições de Vida e Rendimento). [LGAE0 Obj.1/LA1.4] [Estratégia INE Obj.3 e 4]

Concretizada

- Criação dos 53 indicadores sobre Igualdade de Género (8 com base no Inquérito à Fecundidade 2019, 25 com base no Inquérito sobre Segurança no Espaço Público e Privado 2022, 12 com base no Inquérito ao Emprego, 4 com base no Inquérito à Educação e Formação de Adultos 2022 e 4 com base no Inquérito às Condições de Vida, Origens e Trajetórias da População Residente 2023).

Plano

- ▶ Organização do último Workshop de conclusão do projeto “Sistema Estatístico Nacional sobre igualdade de género”, no âmbito do programa “Conciliação e igualdade de género” financiado pelas EEA Grants, em abril de 2024. [LGAE0 Obj.3/LA3.8] [Estratégia INE Obj.5]

Concretizada

- Realização do Workshop de conclusão do projeto Sistema Estatístico Nacional sobre Igualdade de Género, realizado no INE (30 de abril).
- Elaboração de um relatório sobre a metodologia e soluções tecnológicas a adotar no Inquérito à Ocupação do Tempo, ação prevista no projeto Sistema Estatístico Nacional sobre Igualdade de Género e respetiva apresentação no Workshop.

Plano

- ▶ Articulação institucional com a Direção-Geral dos Assuntos Consulares e das Comunidades Portuguesas do Ministério dos Negócios Estrangeiros (DGACCP/MNE), no que respeita à apropriação de informação administrativa relativa aos vistos concedidos a estrangeiros nos postos consulares portugueses e, no âmbito do projeto de implementação do novo sistema de gestão consular, com o objetivo de estudar a viabilidade da apropriação para fins estatísticos de dados administrativos relativos à população portuguesa inscrita nos consulados portugueses. [LGAE0 Obj.1/LA1.2 e 1.3] [Estratégia INE Obj.2 e 5]

Concretizada

- Articulação efetuada. Os desenvolvimentos em curso promoverão o robustecimento das estatísticas oficiais sobre o tema.

Outros desenvolvimentos não explicitados no Plano de Atividades:

- No âmbito dos Censos 2021 e do cumprimento dos regulamentos europeus: [LGAEO Obj.1/LA1.1 e 1.4] [Estratégia INE Obj.2 e 4]
 - Disponibilização da informação referente aos Censos 2021 no âmbito do programa de dados do Sistema Estatístico Europeu (CensusHub) de acordo com o Regulamento (UE) 2017/712.
 - Disponibilização do relatório de qualidade e da metainformação dos Censos 2021, em conformidade com o Regulamento (UE) 2017/881.
 - Disponibilização de informação dos Censos 2021 geocodificada por GRID 1km2, de acordo com o estabelecido no Regulamento (UE) 2018/1799.
 - Preparação de informação censitária para a disponibilização de indicadores estatísticos de carácter histórico: Recenseamentos 1864-2021.
- Apresentação e participação em conferências e task forces: [LGAEO Obj.3/LA3.8] [Estratégia INE Obj.5]
 - Participação nos trabalhos da *Task Force on implementation guidelines for a harmonised population base e na Task force on technical specifications and data requirements for European Statistics on Population and Housing*, no âmbito da preparação do novo regulamento relativo às Estatísticas Europeias da População e da Habitação.
 - Realização do seminário: Famílias em Portugal: um retrato a partir dos Censos 2021, em colaboração com o Instituto de Ciências Sociais da Universidade de Lisboa e apresentação do estudo "Desafios demográficos num contexto de crise económica e pandémica: 2011- 2021", 17 de setembro.
 - Participação, com apresentação, no Ciclo de Conferências do Conselho de Finanças Públicas sobre "Migrações, População, Desenvolvimento e Finanças Públicas", no 2.º Painel, dedicado ao tema "Migrações, economia e políticas públicas: da informação à estratégia", Instituto de Geografia e Ordenamento do Território, Lisboa, 1 de março.
 - Participação no "17th meeting of the Standing Working Group on Ageing", da UNECE, como *discussant*, no painel "In-depth policy discussion, Towards evidence-informed ageing policies, Evidence needs and gaps for ageing-related policies", UNECE, Genebra, 22 de novembro.
 - Participação no "Group of Experts on Migration Statistics", da UNECE.
 - Participação no "United Nations Technical Workshop on International Migration and Temporary Mobility Statistics".
 - Elaboração do relatório "In-depth review on ageing-related statistics", publicado pela UNECE, setembro de 2024 a janeiro de 2025. [LGAEO Obj.3/LA3.8] [Estratégia INE Obj.5]
- Outros desenvolvimentos:
 - Elaboração do relatório (interno) relativo aos trabalhos de avaliação das potencialidades das fontes administrativas disponíveis para a obtenção de estimativas de imigração e emigração internacionais e de migrações internas, a partir da variável residência. [LGAEO Obj.1/LA1.2 e 1.3] [Estratégia INE Obj.2]
 - Análise e tratamento dos microdados de população estrangeira detentora de título de residência válido, provenientes da AIMA, com vista à elaboração de uma base de dados validada e harmonizada, para apropriação no âmbito das estatísticas de população estrangeira e estimativas de população. [LGAEO Obj.1/LA1.2 e 1.3] [Estratégia INE Obj.2]

Plano

► Disponibilização dos resultados do Inquérito ao Emprego (mensais, trimestrais e anuais; bases de microdados e estimativas) revistos em resultado da disponibilização das estimativas definitivas de população residente para o período intercensitário (2011-2020).

[LGAE0 Obj.1/LA1.4] [Estratégia INE Obj.3 e 4]

Concretizada

- Disponibilização das Estatísticas do Emprego, resultados trimestrais e anuais revistos (Censos 2021), com a divulgação de um conjunto de quadros associados ao Destaque “Estatísticas do Emprego – 2.º trimestre de 2024” e a atualização dos indicadores estatísticos na Base de Dados do Portal do INE, de acordo com a geografia NUTS 2013 e NUTS 2024 (7 de agosto).
- Divulgação de “Nota sobre a revisão das estimativas do Inquérito ao Emprego” no Destaque “Estatísticas do Emprego – 2.º trimestre de 2024” (7 de agosto).
- Disponibilização das Estatísticas de Fluxos entre Estados do Mercado de Trabalho, resultados trimestrais e anuais revistos (Censos 2021), com a divulgação de um conjunto de quadros associados ao Destaque “Estatísticas de Fluxos entre Estados do Mercado de Trabalho – 2.º trimestre de 2024” e a atualização dos indicadores estatísticos na Base de Dados do Portal do INE (14 de agosto).
- Disponibilização das Estimativas Mensais de Emprego e Desemprego revistas (Censos 2021), com a atualização das séries retrospectivas nos indicadores estatísticos na Base de Dados do Portal do INE (29 de agosto).
- Disponibilização dos microdados para fins científicos do Inquérito ao Emprego – bases de dados do 1.º trimestre de 2021 ao 1.º trimestre de 2024, e dos ponderadores para as bases de dados do 1.º trimestre de 2011 ao 4.º trimestre de 2020, na sequência da revisão dos ponderadores em função dos resultados definitivos dos Censos 2021.
- Disponibilização dos microdados para fins científicos do módulo regular de 2021 do Inquérito ao Emprego sobre a “Situação dos Migrantes e seus Descendentes Diretos no Mercado de Trabalho” e do módulo *ad hoc* de 2022 sobre “Competências Profissionais”, na sequência da revisão dos ponderadores, em função dos resultados definitivos dos Censos 2021.

Plano

► Disponibilização dos resultados do Inquérito ao Emprego – trimestrais, anuais e módulos regulares e *ad hoc* – incluindo a desagregação com as novas NUTS 2024. LGAE0 Obj.1/LA1.4] [Estratégia INE Obj.3 e 4]

Concretizada

- Disponibilização das Estatísticas do Emprego com a divulgação de Destaques à Comunicação Social e com a atualização de indicadores estatísticos na Base de Dados do Portal do INE desagregados por NUTS 2013 e NUTS 2024 em 7 de fevereiro de 2024 (4.º trimestre de 2023 e ano 2023), 8 de maio de 2024 (1.º trimestre de 2024), 7 de agosto de 2024 (2.º trimestre de 2024) e 6 de novembro de 2024 (3.º trimestre de 2024), e disponibilização das bases de microdados anonimizadas para fins científicos.

- Disponibilização de 35 indicadores estatísticos trimestrais (1.º trimestre de 2011 ao 3.º trimestre de 2024) e 85 indicadores anuais (2011 a 2023) do Inquérito ao Emprego (Série 2021) de acordo com a geografia NUTS 2024, mantendo-se a atualização paralela nas NUTS 2013.
- Disponibilização das “Estatísticas do Emprego – Dados anuais 2023”, com um Destaque à Comunicação Social e um conjunto de quadros de resultados, incluindo desagregação de acordo com as NUTS 2024 (27 de março).

Plano

- ▶ Disponibilização das Estimativas Mensais de Emprego e Desemprego e das estatísticas de fluxos entre estados do mercado de trabalho (trimestrais e anuais). **LGAEO Obj.1/LA1.4] [Estratégia INE Obj.3 e 4]**

Concretizada

- Disponibilização das Estatísticas Mensais de Emprego e Desemprego.
- Disponibilização das Estatísticas de Fluxos entre Estados do Mercado de Trabalho: 4.º trimestre de 2023 e ano 2023 (14 de fevereiro), 1.º trimestre de 2024 (15 de maio), 2.º trimestre de 2024 (14 de agosto) e 3.º trimestre de 2024 (13 de novembro).

Plano

- ▶ Disponibilização trimestral das estatísticas sobre a Remuneração mensal média por trabalhador calculadas com informação da Segurança Social e da Caixa Geral de Aposentações. **LGAEO Obj.1/LA1.4] [Estratégia INE Obj.3 e 4]**

Concretizada

- Disponibilização dos resultados: 4.º trimestre de 2023 e ano 2023 (15 de fevereiro), 1.º trimestre de 2024 (16 de maio), 2.º trimestre de 2024 (13 de agosto) e 3.º trimestre de 2024 (14 de novembro).

Plano

- ▶ Disponibilização dos resultados do módulo ad hoc do Inquérito ao Emprego 2023 “Pensões e participação no mercado de trabalho”. **LGAEO Obj.1/LA1.4] [Estratégia INE Obj.3 e 4]**

Concretizada

- Disponibilização dos resultados (8 de maio).

Plano

- ▶ Recolha de informação do módulo regular do Inquérito ao Emprego 2024 “Jovens no mercado de trabalho”. **LGAEO Obj.1/LA1.4] [Estratégia INE Obj.3 e 4]**

Concretizada

Plano

- ▶ Preparação do módulo regular do Inquérito ao Emprego 2025 “Conciliação da vida profissional com a vida familiar”. LGAEO Obj.1/LA1.4] [Estratégia INE Obj.3 e 4]

Concretizada

Plano

- ▶ Divulgação de uma estatística de referência sobre a desigualdade e a distribuição de rendimentos obtida a partir da informação administrativa mensal proveniente da Autoridade Tributária ao nível do indivíduo, com integração de informação da Base de População Residente, com possibilidade de disponibilização de um Dashboard, no contexto StatsLab – Estatísticas em Desenvolvimento.
[LGAEO Obj.1/LA1.1, 1.2] [Estratégia INE Obj.2, 3 e 4]

Concretizada parcialmente

- Atividade em desenvolvimento, a divulgação foi adiada para 2025.

Plano

- ▶ Disponibilização trimestral dos resultados do Índice de Custo do Trabalho.
LGAEO Obj.1/LA1.4] [Estratégia INE Obj.3 e 4]

Concretizada

- Disponibilização dos resultados: 4.º trimestre de 2023 e ano 2023 (12 de fevereiro), 1.º trimestre de 2024 (13 de maio), 2.º trimestre de 2024 (13 de agosto) e 3.º trimestre de 2024 (13 de novembro).

Plano

- ▶ Disponibilização anual dos resultados do Inquérito às Associações Patronais, incluindo na NUTS 2024.
LGAEO Obj.1/LA1.4] [Estratégia INE Obj.3 e 4]

Concretizada

- Disponibilização dos resultados referentes a 2023 no dia 26 de novembro, incluindo indicadores de acordo com a geografia NUTS 2024, e uma base de microdados anonimizada para fins científicos.

Plano

- ▶ Disponibilização de indicadores estatísticos da área do Mercado de Trabalho de operações estatísticas conduzidas pelo GEP/MTSSS (Quadros de Pessoal, Salários e profissões na construção, Estrutura de ganhos, Empregos vagos, Acidentes de trabalho, Inquérito à Formação Profissional Contínua), incluindo a desagregação com as novas NUTS 2024. LGAEO Obj.1/LA1.4] [Estratégia INE Obj.3 e 4]

Concretizada

- Disponibilização de 25 indicadores estatísticos na Base de Dados do Portal do INE derivados dos Quadros de Pessoal (GEP/MTSSS) de acordo com a geografia NUTS 2024. Atualização anual dos mesmos indicadores na geografia NUTS 2013.

Plano

- ▶ Continuação da avaliação da informação e dos procedimentos para a produção de estatísticas na área das Doenças Profissionais. [GEP/MTSSS] [LGAEO Obj.1/LA1.1]

Concretizada

- Continuação das reuniões e dos trabalhos necessários para a concretização da divulgação estatística sobre o tema.

Plano

- ▶ Divulgação de novos produtos estatísticos: síntese e publicação sobre Acidentes no Trajeto. [GEP/MTSSS] [LGAEO Obj.1/LA1.1]

Concretizada parcialmente.

- Apresentação de uma proposta de síntese. Ainda não foi efetivada a divulgação no site do GEP.

Outros desenvolvimentos não explicitados no Plano de Atividades:

- Apresentação e participação em conferências e task forces: [LGAEO Obj.3/LA3.8] [Estratégia INE Obj.5]
 - Apresentação do artigo “*The revision of the Labour Force Survey data: the context of the COVID-19 pandemic*” no “*17th Labour Force Survey Methodology Workshop*”, Neuchâtel (Suíça), 25 a 26 de abril.
 - Moderação da sessão “*Mode effects*” no “*17th Labour Force Survey Methodology Workshop*”, Neuchâtel (Suíça), 25 a 26 de abril.
 - Participação no “*Group of Experts on Quality of Employment*”, da UNECE, Genebra, 14 a 16 de maio.
 - Apresentação do artigo “*Moving from experimental to official statistics: increasing the scope of statistics on earnings based on new administrative data sources*” na “*11th European Conference on Quality in Official Statistics (Q2024)*”, Centro de Congressos do Estoril, 4 a 7 de junho.
 - Participação na “*Global Conference on Measuring New Forms of Employment*”, organizada conjuntamente pelo Eurostat e a Organização Internacional do Trabalho, Bruxelas, 4 a 5 de julho.
 - Participação na *Task Force on the Implementation of ICSE-18 in the EU-LFS*, do Eurostat.
- Publicação do dashboard/excel interativo das Séries “*Quadros de Pessoal*”, 3 de outubro. [GEP/MTSSS] [LGAEO Obj.1/LA1.4]
- Apresentação na 29.^a reunião do CSE-GTEMT: “*O GEP e a Contratação Coletiva*”, 25 de setembro. [GEP/MTSSS] [LGAEO Obj.1/LA1.4]

Rendimento e Condições de Vida

Plano

► Disponibilização dos resultados definitivos do Inquérito às Despesas das Famílias 2022.

[LGAEO Obj.1/LA1.4] [Estratégia INE Obj.3 e 4]

Concretizada

- Disponibilização dos resultados definitivos, com a divulgação da publicação “Inquérito às Despesas das Famílias – 2022/2023”, incluindo resultados sobre a despesa total anual média por agregado segundo a NUTS 2024, resultados com base na versão COICOP 2018, em vigor, e um exercício simplificado de análise temporal dos resultados, ancorado na estimação de resultados segundo a COICOP anterior (19 de junho).

Plano

► Disponibilização dos resultados do Inquérito às Condições de Vida e Rendimento (ICOR) 2023 e dos módulos respetivos, incluindo na NUTS 2024: “Mercado de trabalho e habitação”, “Transmissão intergeracional de desvantagens sociais e dificuldades habitacionais” e “Eficiência energética dos agregados domésticos”. LGAEO Obj.1/LA1.4] [Estratégia INE Obj.3 e 4]

Concretizada

- Disponibilização dos resultados dos módulos do Inquérito às Condições de Vida e Rendimento 2023 sobre “Mercado de trabalho e habitação” (20 de fevereiro), sobre “Transmissão intergeracional de desvantagens sociais e dificuldades habitacionais” (8 de março) e sobre “Eficiência energética dos agregados domésticos” (15 de março).
- Disponibilização dos resultados do Inquérito às Condições de Vida e Rendimento 2024 (3 de dezembro), incluindo resultados segundo a geografia NUTS 2024, e continuação da utilização de dados administrativos do Imposto sobre o Rendimento das Pessoas Singulares relativos aos rendimentos do trabalho por conta de outrem e, pela primeira vez, os relativos às pensões de velhice do sistema contributivo.

Plano

► Recolha de informação dos módulos de 2024 do Inquérito às Condições de Vida e Rendimento: “Saúde e privação material das crianças” e “Acesso aos serviços”; preparação do módulo ad hoc 2025 sobre “Energia e ambiente”. [LGAEO Obj.1/LA1.4] [Estratégia INE Obj.3]

Concretizada

- Recolha dos dados do módulo regular trienal de 2024 do Inquérito às Condições de Vida e Rendimento sobre “Saúde e privação material das crianças” e do módulo regular sexenal de 2024 sobre “Acesso a serviços”.
- Início da preparação do módulo *ad hoc* de 2025 sobre “Energia e ambiente”.

Plano

- ▶ Recolha de informação do Inquérito à Situação Financeira das Famílias (ISFF) 2024, em colaboração com o Banco de Portugal. [LGAE0 Obj.1/LA1.4] [Estratégia INE Obj.3]

Concretizada

- Recolha realizada pelo INE

Outros desenvolvimentos não explicitados no Plano de Atividades:

- Divulgação do Destaque “Dia nacional das pessoas ciganas” com resultados do Inquérito às Condições de Vida, Origens e Trajetórias da População Residente em Portugal (24 de junho). [LGAE0 Obj.1/LA1.4] [Estratégia INE Obj.3 e 4]
- Apresentação e participação em conferências e task forces: [LGAE0 Obj.3/LA3.8] [Estratégia INE Obj.5]
 - Apresentação “Estatísticas para a Caracterização da Pobreza Energética em Portugal”, no encontro sobre a Estratégia de Longo Prazo para o Combate à Pobreza Energética, Lisboa, 12 de janeiro.
 - Apresentação “*Survey on Living Conditions, Origins, and Trajectories of the Resident Population in Portugal*”, na reunião da *Task Force on Equality and non-discrimination statistics (TF EQUAL)*, Eurostat, Luxemburgo, 4 a 5 de março.
 - Apresentação “Inquérito às Condições de Vida, Origens e Trajetórias da População Residente (ICOT 2023): um contributo para a análise da discriminação em Portugal”, na sessão “Conversas sobre Racismo e Xenofobia” do Observatório do Racismo e Xenofobia, Faculdade de Direito da NOVA School of Law, Lisboa, 21 de março.
 - Apresentação “*Integration of employees’ income fiscal data and survey data, PT-SILC in 2022 and 2023*”, no *Eurostat Workshop on EU-SILC Best Practices*, Atenas, 16 de maio.
 - Apresentação “*Integration of income administrative data into the Portuguese household income distribution - A first national experience using employees’ income tax data*”, na *European Conference on Quality on Official Statistics 2024*, Estoril, 5 de junho.
 - Apresentação “Inquérito às Condições de Vida, Origens e Trajetórias da População Residente: análise dos principais resultados”, na 2.ª Escola de Verão em Migrações – Integração de Imigrantes: Investigação, Políticas e Práticas, Instituto Superior de Ciências Sociais e Políticas da Universidade de Lisboa, Lisboa, 17 de julho de 2024.
 - Apresentação “*The potential use of administrative data from the Tax Authority for the Household Budget Survey*”, na “*Task Force on Innovative Tools and Sources for Household Budget Survey and Time Use Survey*” do Eurostat, 17 de outubro.
 - Participação na “*Task Force Income Flash Estimates*”, Bruxelas, 23 a 24 outubro.
 - Participação na “*Task Force on Equality and non-discrimination statistics (TF EQUAL)*” do Eurostat.
 - Participação na 1.ª reunião da Comissão Consultiva do Observatório Nacional da Pobreza Energética, Lisboa, 11 de outubro.

Educação, Formação e Aprendizagem

Plano

- ▶ Disponibilização dos resultados do módulo sobre práticas culturais do Inquérito à Educação e Formação de Adultos 2022. **LGAEO Obj.1/LA1.4** [Estratégia INE Obj.3 e 4]

Concretizada parcialmente

- Atividade em curso, tendo a divulgação sido adiada para 2025 por falta de recursos humanos.

Plano

- ▶ Revisão da metodologia de cálculo da componente financeira do exercício UOE (UNESCO-OCDE-Eurostat), em articulação com a DGEEC e outras entidades relevantes.
LGAEO Obj.1/LA1.4 [Estratégia INE Obj.3]

Concretizada parcialmente

- Atividade decorre em articulação com a DGEEC, aguardando-se a finalização da sua resposta.

Plano

- ▶ Disponibilização, no Portal, de indicadores estatísticos da área da Educação e Formação de operações estatísticas conduzidas pela DGEEC (informação relativa ao ensino superior e não superior), incluindo a desagregação com as novas NUTS 2024. **LGAEO Obj.1/LA1.4** [Estratégia INE Obj.3 e 4]

Concretizada

- Disponibilização de 62 indicadores estatísticos na Base de Dados do Portal do INE da área da Educação – Ensino Não Superior e Ensino Superior, de acordo com a geografia NUTS 2024.

Plano

- ▶ Desenvolvimento do Portal de dados abertos do Ensino Superior, que tem por objetivo disponibilizar ao público e a outros serviços o acesso, livre e de forma gratuita, a um conjunto de dados da área do Ensino Superior, automatizando procedimentos de reporte de informação (webservice/Application Programming Interface - API). [DGEEC/MECI] **LGAEO Obj.1/LA1.4 e Obj.4/LA4.2**

Concretizada parcialmente

- Definição e produção de um primeiro *webservice* de disponibilização de dados para a PORDATA, em fase de teste e validação.
- Disponibilização no sítio da DGEEC – na entrada dedicada ao “Ensino Superior” – tabelas de dados do Ensino Superior, com informação desagregada ao nível da instituição de ensino, que os utilizadores podem usar livremente e de forma gratuita (ficheiros de dados abertos).

Plano

- ▶ Introdução de melhorias na apresentação e disponibilização da informação aos utilizadores, abrangendo também informação metodológica que assegure a melhor compreensão dos dados. [DGEEC/MECI] [LGAE0 Obj.4/LA4.1 e LA4.3.]

Concretizada

- São exemplos: a) a escolha criteriosa da informação a constar em infografias, prospetos, entre outros, sobre exercícios de disseminação de publicações estatísticas, com a inclusão de notas/observações sobre conceitos utilizados; b) aumento da visibilidade da página reservada às questões de metainformação – conceitos e classificações - no sítio DGEEC, destinada aos utilizadores de informação estatística.

Plano

- ▶ Promoção da colaboração com outras entidades externas fornecedoras de dados administrativos, nomeadamente dados da Educação, complementares às estatísticas oficiais, com vista à produção de novos indicadores/estudos (por exemplo, exames nacionais e provas de aferição). [DGEEC/MECI] [LGAE0 Obj.1/LA1.2 e LA1.3.]

Concretizada

- Realização e publicação de estudos com base em dados administrativos e complementares às estatísticas oficiais, tais como os resultados e percursos escolares do 1.º Ciclo, 2.º Ciclo, 3.º Ciclo e Ensino Secundário, o estudo sobre Provas e Exames Nacionais e estudos sobre as assimetrias de contexto socioeconómico entre escolas.
- Atualização e apresentação anual de novos indicadores na área da educação no portal Infoescolas.

Plano

- ▶ Desenvolvimento de estudos e análises complementares (incluindo estudos em parceria com a comunidade científica) com base nas estatísticas oficiais e/ou em dados administrativos recolhidos pela DGEEC, alargando a oferta de informação estatística a novas temáticas. [DGEEC/MECI] [LGAE0 Obj.1/LA1.4]

Concretizada

- Procura de fontes/indicadores de informação estatística necessários a projetos de acompanhamento, monitorização e avaliação nas áreas de educação e formação, nos diferentes grupos de trabalho de que faz parte. São exemplos exemplo: os dados dos docentes do ensino não superior e os dados da ação social no ensino superior.

Plano

- ▶ Criação de uma plataforma para a aplicação dos inquéritos à satisfação dos utilizadores. [DGEEC/MECI] [LGAEO Obj.4/LA4.1]

Concretizada parcialmente

- Definição do objetivo global, da estrutura, dos dados necessários e das funcionalidades a assegurar pela nova plataforma de recolha de dados relativa à satisfação dos utilizadores de informação; Plataforma em desenvolvimento e fase de testes.

Outros desenvolvimentos não explicitados no Plano de Atividades:

- Divulgação do Destaque “Inquérito à Educação e Formação de Adultos: resultados no contexto da União Europeia” (22 de março). LGAEO Obj.1/LA1.4] [Estratégia INE Obj.3 e 4]
- Apresentação e participação em conferências e task-forces: [LGAEO Obj.3/LA3.8] [Estratégia INE Obj.5]
 - Participação na “2024 UIS Conference on Education Data and Statistics”, da UNESCO, Paris, 7 a 9 de fevereiro. A DGEEC participou em conjunto com a representação do INE
 - Participação na “Task Force on UOE Education Expenditure”, do Eurostat.
- Participação da DGEEC na European Conference on Quality in Official Statistics com a apresentação de três posters e uma comunicação. [DGEEC/MECI] [[LGAEO Obj.3/LA3.8]
- Conclusão do relatório “O Ensino Primário no Espaço CPLP” - projeto desenvolvido em conjunto com os organismos de produção de informação estatística nas áreas da educação e formação dos diferentes países CPLP (junho). [DGEEC/MECI] [[LGAEO Obj.3/LA3.8]
- Participação ativa no subgrupo de trabalho que assegurou a elaboração de instrumentos de notação, a recolha e validação dos dados transmitidos pelos diferentes Estados CPLP e a elaboração do relatório “O Ensino Primário no Espaço CPLP”; Produção pela DGEEC do ebook do relatório referido e disponibilização para consulta abrangente dos intervenientes. [DGEEC/MECI] [[LGAEO Obj.3/LA3.8]
- Participação nos *fora* nacionais sobre os ODS. [DGEEC/MECI] [[LGAEO Obj.3/LA3.8]

Cultura, Desporto e Lazer

Plano

- ▶ Estudo para a reformulação metodológica do Inquérito aos Museus e do Inquérito às Galerias de Arte e Espaços de Exposição temporária, tendo por objetivo a sua eventual reformulação e integração numa única operação estatística, bem como, a futura apropriação de informação de fontes administrativas deste domínio cultural. [LGAEO Obj.1/1.1] [Estratégia INE Obj.2]

Concretizada

Plano

- ▶ Divulgação dos indicadores estatísticos em resultado da adoção da classificação NUTS 2024 dos inquéritos: Museus; Jardins Zoológicos, Botânicos e Aquários; Galerias de Arte e Outros Espaços de Exposições Temporárias; Recintos de Espetáculos; Espetáculos ao Vivo; Publicações Periódicas e Financiamento das Atividades Culturais, Criativas e Desportivas pelas Câmaras Municipais. LGAEO Obj.1/LA1.4] [Estratégia INE Obj.3 e 4]

Concretizada

- Criação e divulgação na Base de Dados do Portal do INE, para o período 2021-2023, de 74 novos indicadores segundo a geografia NUTS 2024, paralelamente com a atualização dos indicadores pela geografia NUTS 2013.

Plano

- ▶ Participação na *Task Force* do Eurostat “*Culture Statistics Framework*”, tendo como objetivo a reformulação e atualização do manual metodológico do “*Guide to Eurostat Culture Statistics*”. [LGAEO Obj.3/LA3.8] [Estratégia INE Obj.5]

Concretizada

- Participação em 4 reuniões da *Task Force* “*Culture Statistics*”, do Eurostat.

Outros desenvolvimentos não explicitados no Plano de Atividades:

- Contributos para atualização do manual da UNESCO “*Revised Unesco Framework For Culture Statistics*”. [LGAEO Obj.3/LA3.8] [Estratégia INE Obj.5]

Saúde e Incapacidades

Plano

- ▶ Disponibilização dos resultados anuais das Estatísticas dos Hospitais 2023, obtidos com base em dados administrativos para o setor público, complementadas por dados obtidos por inquérito para o setor privado. LGAEO Obj.1/LA1.4] [Estratégia INE Obj.3 e 4]

Concretizada

- Disponibilização de indicadores na Base de Dados do Portal do INE (13 de dezembro).

Plano

- ▶ Disponibilização dos resultados anuais das Estatísticas da mortalidade por causas de morte 2022, obtidos com base nos dados administrativos do Sistema de Informação dos Certificados de Óbito e do Sistema Integrado do Registo e Identificação Civil. LGAEO Obj.1/LA1.4] [Estratégia INE Obj.3 e 4]

Concretizada

- Disponibilização no dia 16 de maio.

Plano

- ▶ Disponibilização dos resultados anuais das Estatísticas dos Partos 2023, obtidos através de um modelo de integração dos dados estatísticos sobre Nados-vivos e Óbitos. LGAEO Obj.1/LA1.4] [Estratégia INE Obj.3 e 4]

Concretizada

- Disponibilização no dia 19 de junho.

Plano

- ▶ Disponibilização dos resultados anuais sobre farmácias e medicamentos relativos a 2023, com base nos dados disponibilizados pelo INFARMED, pela Secretaria Regional da Saúde Região Autónoma dos Açores e da Direção Regional de Saúde da Região Autónoma da Madeira. [LGAEO Obj.1/LA 1.2, 1.3 e 1.4] [Estratégia INE Obj. 2, 3 e 4]

Concretizada

- Disponibilização no dia 28 de junho.

Plano

- ▶ Disponibilização dos resultados anuais sobre vacinações relativos a 2022, com base nos dados disponibilizados pela Direção-geral da Saúde. [LGAEO Obj.1/LA 1.2, 1.3 e 1.4] [Estratégia INE Obj. 2, 3 e 4]

Não concretizada

- A atividade transita para 2025 devido ao atraso decorrente da revisão concetual e definição dos indicadores.

Plano

- ▶ Disponibilização dos resultados anuais sobre doenças de notificação obrigatória até 2023, com base nos dados disponibilizados pela Direção-geral da Saúde.

[LGAEO Obj.1/LA 1.2, 1.3 e 1.4] [Estratégia INE Obj. 2, 3 e 4]

Não concretizada

- A atividade transita para 2025 devido ao atraso decorrente da revisão concetual e definição dos indicadores.

Plano

- ▶ Preparação do Inquérito Nacional de Saúde 2025 [LGAEO Obj.1/LA 1.4] [Estratégia INE Obj. 3]

Concretizada

- Início da preparação do Inquérito Nacional de Saúde 2025, com o desenho do questionário.

Plano

- ▶ Preparação do apuramento de resultados mensais das Estatísticas da mortalidade por causas de morte, em articulação com a Direção-geral da Saúde. [LGAEO Obj.1/LA 1.4] [Estratégia INE Obj. 3]

Concretizada

- Divulgação dos resultados mensais de 2022 no Boletim Mensal de Estatística.

Plano

- ▶ Desenvolvimento de um modelo de divulgação de estatísticas experimentais sobre óbitos por causas de morte, em articulação com a Direção-geral da Saúde e com base num procedimento experimental de codificação automática. [LGAEO Obj.1/LA 1.2, 1.3 e 1.4] [Estratégia INE Obj. 2, 3 e 4]

Concretizada

Plano

- ▶ Conclusão do estudo piloto sobre as Estatísticas das doenças profissionais, em articulação com o grupo de trabalho promovido pelo GEP/MTSSS e condicionado à disponibilização desses dados pelo Ministério do Trabalho, Solidariedade e Segurança Social. [LGAE0 Obj.1/LA 1.2, 1.3 e 1.4] [Estratégia INE Obj. 2, 3 e 4]

Concretizada

- Estudo concluído, em articulação com o GEP/MTSSS, o Instituto da Segurança Social (ISS), o Instituto de Informática, I.P. (II,I.P.) e a Direção-geral da Saúde, a operacionalizar através de protocolo de colaboração.

Plano

- ▶ Preparação do módulo regular do Inquérito às Condições de Vida e Rendimento 2025 sobre “Saúde”. [LGAE0 Obj.1/LA 1.4] [Estratégia INE Obj. 3]

Concretizada

- Início da preparação do módulo regular trienal de 2025 do Inquérito às Condições de Vida e Rendimento sobre “Saúde”, com o desenho do questionário.

Plano

- ▶ Preparação da aplicação do regulamento europeu sobre estatísticas da saúde pública, através da negociação e concretização de protocolos específicos com a Direção-geral da Saúde para o acesso a dados administrativos sobre causas de morte, doenças de notificação obrigatória, vacinações e interrupções voluntárias da gravidez, e com a Administração Central do Sistema de Saúde (ACSS) e Serviços Partilhados do Ministério da Saúde (SPMS) sobre cuidados de saúde primários e sobre profissionais de saúde; atualização do protocolo específico com a ACSS e SPMS sobre o acesso aos dados administrativos sobre cuidados hospitalares. [LGAE0 Obj.1/LA1.2 e 1.3] [Estratégia INE Obj.2 e 5]

Concretizada parcialmente

- Continuação da articulação com a Direção-geral da Saúde e com a Administração Central do Sistema de Saúde. Iniciada a articulação técnica com a Serviços Partilhados do Ministério da Saúde sobre cuidados de saúde primários.

Outros desenvolvimentos não explicitados no Plano de Atividades:

- Apresentação e participação em conferências e task-forces: [LGAE0 Obj.3/LA3.8] [Estratégia INE Obj.5]
 - Apresentação “Qualidade na certificação, codificação e produção de estatísticas”, no Encontro SICO 10 anos, organizado pela Direção-geral da Saúde, Lisboa, 21 de maio.
 - Apresentação “Healthy Life Years”, no encontro “Envelhecimento Protegido”, organizado pela Sociedade Portuguesa de Saúde Pública, Coimbra, 18 de outubro.
 - Participação no Grupo Consultivo do Projeto PaRIS, da OCDE, organizado em Portugal pela Direção-geral da Saúde.

Proteção Social

Plano

- ▶ Disponibilização dos resultados anuais do Sistema de estatísticas integradas da proteção social – (i) Dados financeiros relativos a 2022, obtidos com base em dados administrativos e dados do Inquérito às Associações de Socorros Mútuos 2022; (ii) Beneficiários de pensões e (iii) Benefícios Líquidos. [LGAEO Obj.1/LA 1.2, 1.3 e 1.4] [Estratégia INE Obj. 2, 3 e 4]

Concretizada

- Disponibilização dos resultados relativos a dados financeiros e a beneficiários de pensões do Sistema de estatísticas integradas da proteção social (SEEPROS) relativos a 2022 (29 de junho).
- Disponibilização dos resultados relativos a Benefícios Líquidos de proteção social (SEEPROS) relativos a 2022, ao Eurostat (30 de dezembro).

Plano

- ▶ Recolha do Inquérito às Associações de Socorros Mútuos 2023. [LGAEO Obj.1/ 1.4] [Estratégia INE Obj. 3]

Concretizada

- Conclusão da recolha dos dados do Inquérito às Associações de Socorros Mútuos 2023 no final de dezembro de 2024, com uma taxa de resposta de 100%.

Plano

- ▶ Realização do exercício anual relativo às estimativas antecipadas de proteção social. [LGAEO Obj.1/ 1.4] [Estratégia INE Obj. 3 e 4]

Concretizada

- Os resultados relativos às estimativas antecipadas de proteção social (SEEPROS) de 2023 foram disponibilizados ao Eurostat (7 de outubro).

Justiça

Plano

- ▶ Disponibilização de indicadores estatísticos da área da Justiça de operações estatísticas conduzidas pela DGPJ, incluindo na NUTS 2024. [LGAE0 Obj.1/ LA1.4] [Estratégia INE Obj. 3 e 4]

Concretizada

- Disponibilização de 12 indicadores estatísticos na Base de Dados do Portal do INE de acordo com as NUTS 2024.

Plano

- ▶ Continuação do desenvolvimento do projeto PRR, de construção de uma nova plataforma de indicadores, estatísticas oficiais e dados abertos, integrando fontes de dados dos serviços da Justiça e outras entidades públicas e privadas, sempre que possível com a criação de serviços de comunicação com os sistemas de informação de origem, dando continuidade aos trabalhos de implementação de interfaces automáticas para recolha de dados estatísticos a partir dos sistemas das entidades fornecedoras de dados, designadamente, dos tribunais judiciais e administrativos e fiscais superiores, da área da medicina legal e das ciências forenses, dos meios de resolução alternativa de litígios e da propriedade industrial. [DGPJ/MJ] [LGAE0 Obj.1/ LA1.1, 1.2, 1.3]

Concretizada parcialmente

- No âmbito dos projetos do PRR, em que é previsto um alargamento significativo das fontes de dados, mantém-se em curso a identificação e análise de potenciais novas fontes de dados, sem prejuízo da sua integração pressupor a existência de sistemas com capacidade para tal ou, quando tal não suceda, o seu desenvolvimento ou adaptação.
- Em desenvolvimento, a implementação de recolha automatizada dos dados estatísticos dos tribunais judiciais e administrativos e fiscais superiores, da medicina legal, da nacionalidade, dos serviços prisionais e de reinserção e do Balcão do Arrendamento e do Senhorio.
- Conclusão dos trabalhos técnicos de preparação de recolha automatizada dos dados estatísticos da área da resolução alternativa de litígios, encontrando-se a implementação desse interface automático a aguardar correção de erros identificados.

Plano

- ▶ Alargamento do âmbito de difusão das estatísticas da Justiça através do levantamento das necessidades junto dos utilizadores no âmbito da implementação de uma nova plataforma de indicadores, estatísticas oficiais e dados abertos e avaliação do alargamento da difusão a estatísticas sobre a área da propriedade industrial. [DGPJ/MJ] [LGAEO Obj.1/ LA1.1, 1.2, 1.3, 1.4]

Concretizada

- Conclusão do projeto piloto de integração de dados, utilizando a informação dos direitos de propriedade industrial nacionais do INPI e do FCPC do IRN, na sequência do levantamento efetuado das fontes de dados, bem como das necessidades estatísticas e de indicadores das entidades da esfera da Justiça. Este projeto teve como objetivo testar:
 - as potencialidades de uma nova arquitetura técnica em *Fabric*, com vista à expansão para novos conjuntos de dados no futuro.
 - a ligação à base de dados do INPI, a qual foi concluída (em teste de fiabilidade e integridade dos dados) e a integração de dados do FCPC.
 - a possibilidade e a virtualidade da integração de dados de fontes de dados distintas na geração de nova informação.
 - a apresentação dos indicadores criados através *dashboards* agregados ao sistema *Fabric* – *PowerBI*.
 - a viabilidade e a fiabilidade de um *chatbot* no fornecimento de resposta a pedidos de informação estatística (elaborado um relatório com recomendações finais).

Plano

- ▶ Avaliação da possibilidade de encurtamento dos tempos de disponibilização da informação estatística, designadamente, no que respeita a processos nos tribunais administrativos e fiscais, a processos crime em fase de julgamento e a processos de insolvência. [DGPJ/MJ] [LGAEO Obj. LA4.2 e 4.3]

Concretizada parcialmente

- Mantém-se em curso a análise dos tempos de consolidação dos dados referentes aos processos nos tribunais administrativos e fiscais, a processos crime em fase de julgamento e a processos de insolvência. Antecipação da disponibilização desta informação estatística em 57 dias (de 31 de outubro para 4 de setembro), na sequência da revisão do processo de produção estatística para as estatísticas de custas pagas nos tribunais.

Plano

- ▶ Publicação de destaques, *dashboards* e notas de análise estatística sobre temas de interesse na área da Justiça. [DGPJ/MJ] [LGAE0 Obj. LA4.2 e 4.3]

Concretizada

- Divulgação de 18 destaques estatísticos sobre vários temas de interesse na área da Justiça.
- Atualização dos dashboards temáticos do sistema de consulta das estatísticas da Justiça, os quais procuram facilitar a consulta das estatísticas mais procuradas.
- Disponibilização no sistema de consulta online das estatísticas da Justiça de um novo dashboard com séries longas das estatísticas da Justiça, que reúne 40 anos (1983-2023) de dados em quatro grandes áreas temáticas: Tribunais; Registos e notariado; Polícias e entidades de apoio à investigação; Outras estatísticas.

Plano

- ▶ Recuperação e melhoria da qualidade dos dados residentes em aplicações informáticas que sejam fontes administrativas de dados. [DGPJ/MJ] [LGAE0 Obj. L1.1 e 1.2]

Concretizada parcialmente

- Manutenção de uma monitorização com periodicidade semanal quanto aos dados estatísticos recolhidos do Cítiu (tribunais judiciais de 1.ª instância) e do SITAF (tribunais administrativos e fiscais de 1.ª instância), de modo a assegurar a qualidade dos dados recebidos dos respetivos sistemas fonte e a antecipar atempadamente ações corretivas aos mesmos.

Plano

- ▶ Disponibilização de nova solução de apresentação da informação estatística online através de formas gráficas interativas e amigáveis. [DGPJ/MJ] [LGAE0 Obj. L1.1 e 1.2]

Concretizada parcialmente

- Início e em curso os trabalhos relativos a uma nova solução de tratamento e divulgação de estatísticas, no âmbito do projeto PRR – “Plataforma de indicadores, estatísticas e dados abertos da Justiça.

Plano

- ▶ Promoção de ações de sensibilização à estatística junto das entidades fornecedoras e utilizadoras de dados, assim como ações de divulgação das estatísticas da Justiça e do respetivo sistema de consulta on-line. [DGPJ/MJ] [LGAEO Obj. L4.5]

Concretizada parcialmente

- Apresentação do Sistema de Informação das Estatísticas da Justiça a uma delegação de administradores de tribunais da Geórgia. Lançamento de diversas iniciativas de divulgação de resultados estatísticos e das estatísticas da Justiça através de publicações nas redes sociais da DGPJ.

Outros desenvolvimentos não explicitados no Plano de Atividades:

- Divulgação da publicação Violência na infância: o que dizem os números – 2023, e respetivo Destaque à Comunicação Social, uma edição conjunta do INE e da Direção-geral da Política de Justiça [DGPJ/MJ] (29 de novembro). [LGAEO Obj.1/ 1.4] [Estratégia INE Obj. 4]
- Apresentação “Violência na infância: resultados do Inquérito sobre Segurança no Espaço Público e Privado”, na Cerimónia de abertura do Mês da Prevenção dos Maus-Tratos na Infância da Comissão Nacional de Promoção dos Direitos e Proteção das Crianças e Jovens, Auditório do Pavilhão do Conhecimento, Lisboa, 2 de abril. [LGAEO Obj.1/ 1.4] [Estratégia INE Obj. 4]
- Organização e realização do evento “Apresentação dos resultados do Inquérito sobre Segurança no Espaço Público e Privado”, em colaboração com a APAV – Associação Portuguesa de Apoio à Vítima, Instituto Nacional de Estatística, Lisboa, 27 de junho. [LGAEO Obj.1/ 1.4] [Estratégia INE Obj. 4]
- Participação na “Task Force on EU survey on Gender-Based violence against women and other forms of inter-personal Violence”, do Eurostat. [LGAEO Obj.3/LA3.8] [Estratégia INE Obj.5]
- Acompanhamento e monitorização da qualidade dos dados sobre crimes registados pelas polícias e da aplicação das alterações introduzidas na tabela de classificação, cuja vigência se iniciou em janeiro de 2024. [DGPJ/MJ] [LGAEO Obj.1/ 1.4] [Estratégia INE Obj. 4]
- Implementação de um interface automático para recolha dos dados relativos a crimes registados pela área aduaneira da Autoridade Tributária e Aduaneira. [DGPJ/MJ] [LGAEO Obj.1/ 1.4]

2.1.4.2. Território e Ambiente

Território

Plano

Continuação do objetivo plurianual que visa a implementação do Projeto “Coesão Territorial e Serviços de Interesse Geral” de apoio ao ciclo de Programação da Política de Coesão 2021-2027 ao nível da expansão dos conteúdos disponibilizados e respetiva implementação na plataforma Carta de Equipamentos e Serviços de Interesse Geral (CE-SIG) e a produção regular de conteúdos associados ao CE-SIG e aos Indicadores de Assimetria ao nível Local e inter-regional (IAssLocal), no contexto StatsLab – Estatísticas em Desenvolvimento. [LGAEO Obj.1/LA 1.1. e 1.4] [Estratégia INE Obj.2 e 3]

Concretizada parcialmente

- Implementação do Dossiê Temático “Municípios – Indicadores de Assimetria ao nível Local e inter-regional”, no Portal do INE, nos domínios do mercado de arrendamento e aquisição de habitação, taxas de esforço com o crédito para habitação permanente, rendimento das famílias, ganhos dos trabalhadores e demografia.
- Divulgação dos resultados das “Taxas de esforço para a aquisição de habitação permanente com recurso ao crédito” referentes a 2022, com a divulgação de um Destaque à Comunicação Social (13 novembro).
- Divulgação da Carta de Equipamentos e Serviços de Interesse Geral (CE-SIG) adiada para 2025, pela complexidade do projeto e pela limitação das equipas.

Plano

► Robustecimento e desenvolvimento da informação estatística à escala local e regional para a caracterização do mercado da habitação, do rendimento e despesa das famílias.

[LGAEO Obj.1/LA 1.1. e 1.4] [Estratégia INE Obj.2 e 3]

Concretizada

- Disponibilização das Estatísticas de Preços da Habitação ao nível local com a divulgação de Destaques à Comunicação Social, a atualização de indicadores estatísticos na Base de Dados do Portal do INE, por NUTS 2013 e NUTS 2024, e a atualização da plataforma interativa “Preços da Habitação nas cidades”, em 6 de fevereiro (3.º trimestre de 2023), 23 de abril (4.º trimestre de 2024), 16 de julho (1.º trimestre de 2024) e 22 de outubro (2.º trimestre de 2024).
- Disponibilização das Estatísticas de Rendidas da Habitação ao nível local com a divulgação de Destaques à Comunicação Social e a atualização de indicadores estatísticos na Base de Dados do Portal do INE por NUTS 2013 e NUTS 2024, em 28 de março (4.º trimestre de 2023), 27 de junho (1.º trimestre de 2024), 26 de setembro (2.º trimestre de 2024) e 23 de dezembro (3.º trimestre de 2024).

- Disponibilização dos resultados referentes a 2022, com a divulgação de uma Publicação, de um Destaque à Comunicação Social, a atualização de indicadores estatísticos na Base de Dados do Portal do INE, e de fichas síntese no Dossiê Temático “Municípios – Rendimento ao nível local” (25 de julho).
- Início da divulgação de resultados ao nível da freguesia com a disponibilização de novos indicadores estatísticos na Base de Dados do Portal do INE.

Plano

- ▶ Alargamento do quadro de produção no âmbito das Estatísticas de Uso e Ocupação do Solo (LCLUStats) por via da nova informação disponibilizada no SMOS – Sistema de Monitorização de Ocupação do Solo. [LGAE0 Obj.1/LA 1.1. e 1.4] [Estratégia INE Obj.3 e 4]

Concretizada parcialmente

- Atualização dos indicadores no Portal no âmbito desta atividade tendo como fonte de informação a Carta de Uso e Ocupação do Solo (COS).
- Alargamento de nova informação disponibilizada no SMOS – Sistema de Monitorização de Ocupação do Solo está dependente da articulação com a Direção-Geral do Território (DGT) prevista para o desenvolvimento deste projeto.

Plano

- ▶ Divulgação dos Anuários Estatísticos Regionais de acordo com as NUTS 2024. [LGAE0 Obj.1/LA1.4] [Estratégia INE Obj.4]

Concretizada

- Divulgação dos conteúdos dos Anuários Estatísticos Regionais, estruturados de acordo com as NUTS 2024, no Dossiê temático “Municípios – Anuários Estatísticos Regionais” e através de Destaque à Comunicação Social (17 de dezembro).

Plano

- ▶ Divulgação das Taxas de esforço para a aquisição de habitação permanente com recurso ao crédito (articulação com o Banco de Portugal), no contexto StatsLab – Estatísticas em Desenvolvimento. [LGAE0 Obj.1/LA 1.1. e 1.4] [Estratégia INE Obj.4]

Concretizada

- Divulgação dos resultados referentes a 2022 (13 de novembro).

Plano

► Revisão da Tipologia de Áreas Urbanas. [LGAE0 Obj.1/LA 1.1.] [Estratégia INE Obj.2]

Concretizada

- Apresentação da proposta de revisão da TIPAU, para deliberação no âmbito do CSE para adoção pelo SEN e posterior publicação em Diário da República.

Plano

► Continuação do robustecimento de informação para a análise das dinâmicas territoriais, destacando-se a avaliação da manutenção do sistema de indicadores PT2020 e da correspondência às necessidades de informação para a monitorização dos FEEI 2021-2027, incluindo o quadro de alteração das NUTS. [LGAE0 Obj.1/LA 1.1.] [Estratégia INE Obj.2]

Concretizada

- Atualização anual do sistema de indicadores PT2020 (190 indicadores), no Dossiê Temático “Sistemas de indicadores do Portugal 2020”.

Outros desenvolvimentos não explicitados no Plano de Atividades:

Apresentação e participação em conferências e *task-forces*: [LGAE0 Obj.3/LA3.8] [Estratégia INE Obj.5]

- Organização no INE da reunião UN-GGIM: Europe Meeting Lines of Work on “Data Integration” & “SDG”, 15 -16 de abril, 36 participantes.
- Apresentação do artigo “Estruturas familiares em Portugal: dinâmicas territoriais recentes” preparado para o evento “Famílias em Portugal: um retrato a partir dos Censos 2021”, promovido pelo INE e o Instituto de Ciências Sociais da Universidade de Lisboa (ICS-UL), 17 de setembro.
- Participação na “47th Session of the Working Party on Territorial Indicators”, da OCDE, Paris, 4 de dezembro.
- Apresentação “Map on Facilities and Services of General Interest – Webgis and geospatial data integration”, na conferência “European Forum for Geography and Statistics 2024”, Eslovénia, 11 de dezembro.
- Apresentação dos resultados alcançados no projeto “Coesão Territorial e Serviços Sociais de Interesse Geral”, na 4.ª Reunião do Comité de Acompanhamento do Programa Operacional de Assistência Técnica (POAT) 2030, Porto, 11 de dezembro.
- Realização do *case-study* “Effective Catchment Areas delimitation of pharmacies in Portugal”, no âmbito da participação no “Expert Group Spatial Accessibility Manual”, da OCDE.

Ambiente

Plano

- ▶ Consolidação da metodologia de apuramento das Estatísticas dos Resíduos de Embalagens de Plástico, em parceria com a Agência Portuguesa do Ambiente (APA). [LGAE0 Obj.1/1.1] [Estratégia INE Obj.2]

Não Concretizada

- Atividade a decorrer, estando prevista a sua finalização em 2025.

Plano

- ▶ Apresentação dos resultados da ação financiada para o desenvolvimento do quadro conceptual da Conta dos Ecossistemas, no âmbito de uma subvenção específica do Eurostat sobre a implementação do *European Green Deal*. [LGAE0 Obj.3/LA3.8] [Estratégia INE Obj.5]

Concretizada

- Envio do relatório da ação financiada para o desenvolvimento do quadro conceptual da Conta dos Ecossistemas ao Eurostat na data acordada (final de março), tendo a ação terminado em julho com a apresentação dos resultados num *webinar* organizado pelo Eurostat.

Plano

- ▶ Compilação da Conta dos Fluxos de Energia, Conta das Emissões Atmosféricas e Conta dos Fluxos Materiais. [LGAE0 Obj.1/1.4] [Estratégia INE Obj.3 e 4]

Concretizada

- Divulgação das Contas Físicas do Ambiente (22 de novembro, 15 de outubro e 20 de dezembro, respetivamente).

Plano

- ▶ Avaliação da necessidade de criação de novos indicadores para monitorizar a implementação do Pacto Ecológico Europeu, implicando uma análise transversal a várias temáticas (energia, emissões, qualidade do ar, resíduos, água, clima, biodiversidade, entre outras.) e diferentes setores de atividade (transportes, indústria, agricultura, construção, entre outros). [LGAE0 Obj.1/1.4] [Estratégia INE Obj.3 e 4]

Concretizada parcialmente

- Atividade dependente da definição por parte da UE relativamente ao futuro do Pacto Ecológico.
- No âmbito do desenvolvimento do sistema de informação ambiental, foram criados indicadores na área da energia, resíduos, economia circular e clima, os quais são também importantes para o acompanhamento das respetivas temáticas no enquadramento do Pacto Ecológico Europeu.

Plano.

- ▶ Continuação da análise de fontes de informação para alargar o quadro de informação na área da Economia Circular. [LGAE0 Obj.1/1.1] [Estratégia INE Obj.2]

Concretizada

- Alargamento do quadro de informação do INE neste âmbito através da análise de fontes de informação para dar resposta às necessidades do novo Plano de Ação para a Economia Circular 2023-2027.

Plano

- ▶ Continuação dos trabalhos no âmbito da estimativa do Desperdício Alimentar nacional, quer através de melhorias na metodologia como na procura de fontes de informação. [LGAE0 Obj.1/1.1] [Estratégia INE Obj.2]

Concretizada

- Articulação com associações setoriais representativas dos diferentes elos da cadeia de abastecimento alimentar (Canal HORECA, Comércio e distribuição e Indústria Alimentar), assim como com a Agência Portuguesa do Ambiente e a Comissão Nacional de Combate ao Desperdício Alimentar.
- Acompanhamento e participação na revisão da Diretiva Quadro Resíduos (Diretiva (UE) 2018/851 do Parlamento Europeu e do Conselho, de 30 de maio de 2018), na segunda fase de trilogos entre Comissão, Parlamento e Comissão Europeia, nomeadamente para a introdução de metas de redução do Desperdício Alimentar na UE até 2030.

Plano

- ▶ Continuação da articulação com a APA tendo em vista a apropriação da informação obtida através das e-GAR para possível produção de estatísticas regionalizadas e infra-anuais. [LGAE0 Obj.1/1.1] [Estratégia INE Obj.2]

Concretizada

- Realização de um exercício com dados do Mapa Integrado de Registo de Resíduos (MIRR) com vista a avaliar esta fonte de informação como alternativa à produção de estatísticas de resíduos regionalizadas. No entanto, devido a aspetos relacionados com o desenho da informação, este exercício não foi conclusivo e necessita de análise adicional.

Plano

- ▶ Preparação de protocolos de colaboração com a APA e com a ERSAR. [LGAE0 Obj.1/1.1] [Estratégia INE Obj.2]

Concretizada

- Elaboração de proposta por parte do INE.

Outros desenvolvimentos não explicitados no Plano de Atividades:

- Divulgação do destaque “Indicadores dos Objetivos de Desenvolvimento Sustentável (ODS) em Portugal – 2023” (25 de setembro). **LGAEO Obj.1/1.4] [Estratégia INE Obj.3 e 4]**
- Divulgação de resultados da Conta das Emissões Atmosféricas – Pegada de Carbono 2010-2021 (no contexto do StatsLab – Estatísticas em desenvolvimento) no dia 2 de outubro, não prevista inicialmente no planeamento de atividades 2024. **LGAEO Obj.1/1.4] [Estratégia INE Obj.3 e 4]**
- Divulgação do destaque “Energia 2022-2024” no âmbito das Estatísticas do Ambiente (22 de novembro). **LGAEO Obj.1/1.4] [Estratégia INE Obj.3 e 4]**

2.1.4.3. Economia e Finanças

Contas Nacionais

Plano

► Implementação da nova base 2021 das Contas Nacionais e Regionais, com alterações nos vários domínios das contas nacionais: anuais, trimestrais, ramos de atividade, setores institucionais, contas regionais na nova NUTS e contas satélite. [LGAE0 Obj.1/1.4] [Estratégia INE Obj.3 e 4]

Concretizada

- Disponibilização nas datas programadas dos resultados das Contas Nacionais Anuais e Trimestrais, por ramos de atividade e setor institucional (23 de setembro), das Contas Regionais na nova base 2021 e NUTS 2024 (17 de dezembro) e da informação de Stock de Capital (30 de dezembro). [QUAR Obj.1/Ind.1]

Plano

► Divulgação da nova base das Contas Nacionais: resultados finais relativos a 2021 e 2022 e provisórios para 2023 das Contas Nacionais (ramos e setores institucionais); resultados anuais retropolados de 1995 a 2020; resultados trimestrais retropolados desde 1995; resultados finais relativos a 2021 e 2022 e provisórios para 2023 das Contas Regionais (ramos e famílias), consistentes com a nova base 2021 das Contas Nacionais e de acordo com as novas NUTS; resultados regionais retropolados desde 2000, consistentes com a nova base 2021 das Contas Nacionais e de acordo com as novas NUTS.

[LGAE0 Obj.1/1.4] [Estratégia INE Obj.3 e 4]

Concretizada

- Disponibilização da nova série de Contas Nacionais Portuguesas para 1995-2023 (23 de setembro), abrangendo dados anuais a preços correntes, preços do ano anterior e dados encadeados em volume e dados trimestrais a preços correntes e dados encadeados em volume. Disponibilização dos resultados das Contas Regionais completas para 2021 e 2022 (dados finais) e 2023 (dados preliminares), de acordo com as novas NUTS (17 de dezembro).

Plano

► Conclusão do ciclo de verificação por parte do Eurostat às Contas Nacionais de todos os Estados-membros no âmbito do regulamento relativo ao Rendimento Nacional Bruto (RNB).

[LGAE0 Obj.1/1.1] [Estratégia INE Obj.2]

Concretizada

- O ciclo de verificação foi concluído, com a comunicação formal do Eurostat que todos os assuntos levantados neste ciclo de verificação foram resolvidos, o que se traduziu na ausência de qualquer Reserva Específica sobre as contas nacionais portuguesas.

Plano

- ▶ Disponibilização de resultados das contas das Administrações Públicas no âmbito do Procedimento dos Défices Excessivos (PDE), assegurando a devida articulação com o Eurostat e as diversas entidades nacionais envolvidas. [LGAEO Obj.1/1.4] [Estratégia INE Obj.3 e 4]

Concretizada

- Disponibilização da primeira notificação de 2024 (25 de março) e da segunda notificação de 2024 (23 de setembro). Portugal manteve-se sem qualquer ponto de ação ou reserva no domínio do PDE em mais este ciclo de compilação de informação.

Plano

- ▶ Implementação da mudança de base de algumas contas satélite (agricultura, ambiente), bem como a implementação da nova NUTS, com impacto ao nível das Contas Económicas da Agricultura Regionais. [LGAEO Obj.1/1.4] [Estratégia INE Obj.3 e 4]

Concretizada

- Foi implementada a nova base nas Contas Económicas da Agricultura, Contas Económicas da Agricultura Regionais (com implementação das novas NUTS) e Conta de Bens e Serviços Ambientais.

Plano

- ▶ Disponibilização de resultados das Contas Económicas da Agricultura (nacionais e regionais), Conta de Bens e Serviços Ambientais e Despesas em Proteção do Ambiente (tendo 2021 como ano de referência). [LGAEO Obj.1/1.4] [Estratégia INE Obj.3 e 4]

Concretizada

- Disponibilização dos resultados das Contas Económicas da Agricultura (nacionais) na nova base 2021:
 - Dados relativos a 2023 (2.ª estimativa), no dia 5 de abril;
 - Série histórica de 1980 a 2023 (dados provisórios), no dia 15 de outubro;
 - Dados referentes a 2024 (1.ª estimativa) no dia 10 de dezembro.
- Disponibilização dos resultados das Contas Económicas da Agricultura (regionais) na nova base 2021 referentes a 2023 no dia 27 de dezembro, incluindo a série longa desde 1995.
- Disponibilização dos resultados da Conta de Bens e Serviços Ambientais e Conta de Despesas em Proteção do Ambiente referentes a 2021 no dia 5 de fevereiro e no dia 23 de abril, respetivamente.

Plano

- ▶ Compilação da nova edição da Conta Satélite do Mar (2020-2021).

[LGAEO Obj.1/1.4] [Estratégia INE Obj.3 e 4]

Concretizada

- Prosseguiram os trabalhos de compilação da Conta Satélite do Mar, nomeadamente a definição do universo.

Plano

- ▶ Produção corrente das contas satélite da Saúde e Turismo e Contas Económicas da Silvicultura. [LGAEO Obj.1/1.4] [Estratégia INE Obj.3 e 4]

Concretizada

- Produção e disponibilização da informação de acordo com o previsto. Adicionalmente, no âmbito da Conta Satélite do Turismo foi efetuada uma infografia; no âmbito da Conta Satélite da Saúde foi elaborado o respetivo relatório de Qualidade.

Conjuntura Económica e Preços

Plano

- ▶ Conclusão da implementação da nova base 2021 dos indicadores de curto prazo, incluindo os processos de retopolação, garantindo a produção corrente dos diversos indicadores de acordo com as obrigações determinadas pelo Regulamento das Estatísticas Europeias das Empresas.

[LGAEO Obj.1/1.4] [Estratégia INE Obj.3 e 4]

Concretizada

- Conclusão da implementação da base 2021 dos indicadores de curto prazo, incluindo a retopolação dos diversos indicadores.

Plano

- ▶ Preparação da implementação do Regulamento das Estatísticas Europeias no Índice de Preços da Produção de Serviços (IPPS). [LGAEO Obj.1/1.4] [Estratégia INE Obj.3 e 4]

Concretizada

- Conclusão dos trabalhos de alargamento do Índice de Preços da Produção de Serviços à totalidade das atividades económicas previstas no âmbito da implementação do Regulamento das Estatísticas das Empresas (Regulamento EBS, n.º 2019/2159), iniciando-se em 2025 o respetivo envio ao Eurostat.

Plano

- ▶ Disponibilização de um novo índice de volume (deflacionado) dos serviços.

[LGAE0 Obj.1/1.4] [Estratégia INE Obj.3 e 4]

Não concretizada

- Em desenvolvimento o novo indicador de volume da produção de serviços.

Plano

- ▶ Início da divulgação dos indicadores relacionados com o mercado imobiliário sobre as novas NUTS 2024.

[LGAE0 Obj.1/1.4] [Estratégia INE Obj.3 e 4]

Concretizada

- Divulgação, nas primeiras edições de 2024, dos indicadores do mercado imobiliário, nomeadamente o índice de preços da habitação e o inquérito à avaliação bancária na habitação, de acordo com as novas NUTS 2024.

Plano

- ▶ Desenvolvimento do projeto de estatísticas de preços e rendas de terrenos agrícolas, enquanto estatística experimental, com produção de dados com periodicidade anual. [LGAE0 Obj.1/1.1] [Estratégia INE Obj.2]

Concretizada

- Elaboração de uma primeira proposta de preços de arrendamento de terrenos agrícolas, para 2013-2023, em análise com peritos do setor.
- Definição da metodologia de estimativa de preços de terrenos agrícolas para 2019-2023, após teste de várias metodologias alternativas.

Empresas

Plano

- ▶ Realização do Inquérito ao *Sourcing* e às Cadeias de Valor Globais 2021-2023, (obrigatório numa base trienal, com a entrada em vigor do Regulamento EBS N.º 2019/2152 do Parlamento Europeu e do Conselho). [LGAE0 Obj.1/1.4] [Estratégia INE Obj.3 e 4]

Concretizada

- Lançamento da 5ª edição deste inquérito a 1 de abril. A partir desta edição a compilação da informação passou a ser uma obrigação estatística para todos os Estados-membros, ao abrigo do Regulamento (UE) 2019/2152 do Parlamento Europeu e do Conselho, de 27 de novembro de 2019 (Regulamento EBS), numa base trienal.
- Divulgação do Destaque à comunicação social (31 outubro).

Plano

- ▶ Continuação da articulação com o Banco de Portugal no processo de análise de qualidade dos microdados da Informação Empresarial Simplificada (IES). [LGAE0 Obj.1/LA1.1 e 1.5] [Estratégia INE Obj.2 e 5]

Concretizada

- Prossecução dos trabalhos iniciados em 2020 para a análise e controlo de qualidade da IES, em articulação com o Banco de Portugal, com o objetivo de aprofundar a convergência da informação relativa às variáveis económicas da IES, assegurando a manutenção de uma base de dados única e comum a ambas as instituições, destinada à integração na produção estatística.

Plano

- ▶ Desenvolvimento das Estatísticas das Cadeias de Valor Globais (CVG), com um exercício de *Micro Data Linking* (MDL) que cruza os resultados do Inquérito às CVG 2018-2020 com as Estatísticas Estruturais das Empresas (SBS), as Filiais de empresas estrangeiras (FATS) e outras estatísticas das empresas relevantes para produzir estatísticas anuais adicionais neste âmbito. [LGAE0 Obj.1/LA1.1 e Obj.3/LA3.8] [Estratégia INE Obj.2 e 5]

Concretizada

- Exercício de MDL, para além dos dados do Inquérito às CVG 2018-2020, do SBS e das FATS, utilizou também os dados administrativos dos Quadros de Pessoal para se determinar qual a função de negócio correspondente à profissão de cada trabalhador. As 8 séries de dados resultantes deste exercício, bem como o relatório metodológico associado, foram reportados ao Eurostat (29 de novembro).

Plano

- ▶ Continuação dos trabalhos de implementação da nova unidade “empresa” e da análise de *Large Case Units LCUs*). [LGAEO Obj.1/LA1.1] [Estratégia INE Obj.2]

Concretizada

- Continuação do desenvolvimento das atividades de profiling em Grupos de Empresas Multinacionais (MNE) economicamente significativos, com impacto nas Estatísticas Estruturais das Empresas, nas Filiais de Empresas Estrangeiras e nas Contas Nacionais, essenciais à implementação da nova unidade estatística “empresa” e análise das Large Case Units (LCUs).
- Reportados ao Eurostat (20 junho) os dados definitivos das Estatísticas Estruturais das Empresas para o ano de referência de 2022 que refletem os trabalhos de implementação da unidade estatística “empresa”, de acordo com o novo Regulamento (UE) 2019/2152 do Parlamento Europeu e do Conselho, de 27 de novembro de 2019 (Regulamento EBS).

Outros desenvolvimentos não explicitados no Plano de Atividades:

- Divulgação dos destaques: “Empresas em Portugal: Demografia de Empresas 2022” (31 de janeiro), “Empresas em Portugal: Sociedades integradas em Grupos de Empresas 2022” (28 de fevereiro) e “Empresas em Portugal 2023” (13 de dezembro). **LGAEO Obj.1/1.4] [Estratégia INE Obj.3 e 4]**
- Divulgação do destaque “Estatísticas da Globalização - Filiais das Empresas Estrangeiras 2023”, onde se incluiu uma caixa temática com uma análise do comércio internacional de bens, centrada nas empresas identificadas como filiais de empresas estrangeiras em 2023 (19 de março). **LGAEO Obj.1/1.4] [Estratégia INE Obj.3 e 4.]**
- Continuação dos trabalhos do projeto *Micro-Data Infrastructure* (MDI), inseridos no *TECHNICAL SUPPORT INSTRUMENT (TSI) PROGRAMME*, com vista à criação de uma infraestrutura de micro dados a nível europeu, que possa ser utilizada no desenvolvimento de indicadores de competitividade sobre as empresas comparáveis entre os diversos países europeus. **[LGAEO Obj.3/LA3.8] [Estratégia INE Obj.5]**

Comércio Internacional de Bens

Plano

- ▶ Melhoria do processo de estimativas do comércio intra-UE, em resultado da incorporação de informação recebida de outros Estados-membros no âmbito do processo de troca de microdados.

[LGAEO Obj.1/LA1.1, LA1.4] [Estratégia INE Obj.2 e 3]

Concretizada

- Melhoria do processo de estimativas do Comércio Internacional de Bens, sobretudo no domínio das estimativas de não-resposta, beneficiando da análise comparativa com outras fontes de informação complementares.

Plano

- ▶ Simplificação do Inquérito sobre Perspetivas de Exportação de Bens (IPEB), por via da redução do número de ocorrências e de variáveis. [LGAEO Obj.1/LA1.1, LA1.4] [Estratégia INE Obj.2 e 3]

Concretizada

- Simplificação desta operação estatística, em grande medida para reduzir a carga sobre os respondentes. Concretamente, redução de variáveis do questionário e do número de ocorrências por ano, passando de duas (novembro e maio) para apenas uma, divulgada no 1.º mês do ano (janeiro).

Plano

- ▶ Continuação do processo de apropriação dos microdados provenientes dos outros Estados-membros sobre exportações intra-UE, para melhoria do processo de compilação das importações intra-UE e continuação do processo de implementação do regulamento EBS - *European Business Statistics*, em especial nas estatísticas do Comércio Internacional, principalmente no que respeita ao ajustamento da taxa de cobertura das exportações e das importações.

[LGAEO Obj.1/LA1.1, LA1.4] [Estratégia INE Obj.2 e 3]

Concretizada

- Ajustamento pelo segundo ano consecutivo dos limiares de assimilação de ambos os fluxos (importação e exportação). Deste ajustamento, e com base nos dados preliminares (a 160 dias) dos primeiros 7 meses do ano, assinalam-se as reduções médias mensais no número de empresas em recolha, face ao ano anterior.

Plano

- ▶ Desenvolvimento de análises sob a temática da Globalização para integração numa área dedicada no Portal do INE, com base em informação de diferentes áreas de produção do INE.

[LGAEO Obj.1/LA1.1, LA1.4] [Estratégia INE Obj.4]

Concretizada parcialmente

- Início dos trabalhos no âmbito da subvenção do Eurostat sobre o Comércio Intra-Grupos, permitindo melhorar o conhecimento dos grupos de empresas, nacionais e multinacionais (domésticos e estrangeiros), e das suas afiliadas portuguesas com transações de Comércio Internacional de Bens.
- Desenvolvimento de análises (com continuidade em 2025), utilizando técnicas de ligação de microdados (microdata linking) e combinando dados do comércio internacional, das estatísticas estruturais das empresas e do Registo Europeu de Grupos.

Outros desenvolvimentos não explicitados no Plano de Atividades:

- Divulgação de análises específicas de informação integradas em outras divulgações do INE: Análise das transações de Azeite (NC 1509), incluída no Boletim Mensal da Agricultura e Pescas - Janeiro de 2024, no capítulo VI - Informação Estatística em Destaque); Análise das transações de bens - Produtos Agrícolas e Agroalimentares e Produtos Florestais (capítulo 6 da publicação das Estatísticas Agrícolas 2023, divulgada em julho de 2024); e Análise das transações de bens das empresas identificadas como filiais de empresas estrangeiras em 2023 (caixa no final do destaque das filiais estrangeiras 2023, divulgado em dezembro de 2024). [LGAEO Obj.1/LA1.1, LA1.4] [Estratégia INE Obj.4]
- Análise por características das empresas na divulgação da previsão do Inquérito sobre as Perspetivas de Exportação de Bens (IPEB) 2024 (divulgada em janeiro de 2024), tendo sido incluídos dados do Comércio Internacional, do Sistema de Contas Integradas das Empresas (SCIE). [LGAEO Obj.1/LA1.1, LA1.4] [Estratégia INE Obj.4]
- Análise de viabilidade, redefinição e implementação do procedimento de disponibilização de listas de operadores de Comércio Internacional. [LGAEO Obj.1/LA1.1, LA1.4] [Estratégia INE Obj.4]
- Desenvolvimento dos trabalhos de preparação das especificações para permitir acomodar uma nova estrutura da Nomenclatura Combinada em resposta a uma necessidade nacional sinalizada pelo Instituto da Vinha e do Vinho. [LGAEO Obj.1/LA1.1 e LA 1.2] [Estratégia INE Obj.1]

2.1.4.4. Agricultura, Floresta e Pescas

Agricultura e Floresta

Plano

- ▶ Disponibilização dos resultados do Inquérito à Estrutura das Explorações Agrícolas 2023, atualizando a informação censitária recolhida no Recenseamento Agrícola 2019. De referir que, pela primeira vez, serão usados dados administrativos para dar resposta a algumas das variáveis obrigatórias (Módulo de Desenvolvimento Rural). [LGAEO Obj.1/1.2 e 1.4] [Estratégia INE Obj.3 e 4] [QUAR Obj.1/Ind.2]

Concretizada

- Disponibilização antecipada dos resultados no dia 10 de dezembro, possibilitada pela eficiência do processo.
- Participação, a convite da Associação Portuguesa de Recursos hídricos (APRH), no Encontro Ibérico da Água (12 de dezembro), painel “Os serviços de água em Portugal”, sobre “O regadio nas explorações agrícolas”.
- Divulgação no programa de televisão “Faça chuva ou faça sol”, dedicado às explorações agrícolas.

Plano

- ▶ Desenvolvimento de trabalhos para a operacionalização dos sistemas de informação relativos à Agricultura Biológica e aos Produtos da Proteção das Plantas. [LGAEO Obj.1/1.1 e 1.2] [Estratégia INE Obj.2]

Não concretizada

- Dependente do desenvolvimento das plataformas eletrónicas para recolha de dados administrativos por parte do Instituto de Financiamento da Agricultura e Pescas, I.P (IFAP).

Outros desenvolvimentos não explicitados no Plano de Atividades:

- Participação a convite da “Portugal NUTS” no evento dedicado ao III Balanço de Campanha, com a apresentação subordinada ao tema “INE e Agricultura – Frutos de casca rija em números” (23 de outubro). [LGAEO Obj.3/LA3.3] [Estratégia INE Obj.5]

Pescas

Plano

- ▶ Integração de novos indicadores no portal. [LGAE0 Obj.1/1.2 e 1.4] [Estratégia INE Obj.4]

Não concretizada

- Dependente da reestruturação do sistema de base de dados por parte da DGRM.

Plano

- ▶ Continuação de participação na discussão de uma proposta de regulamento base para as estatísticas da Pesca (*European Fisheries and Aquaculture Statistics Regulation proposal - EFAS*), no âmbito da simplificação das estatísticas da pesca levada a cabo pelo SEE. [LGAE0 Obj.1/LA1.2] [Estratégia INE Obj.2]

Concretizada

- Conclusão da discussão relativa ao regulamento base EFAS, prevendo-se que em 2025 se inicie a discussão ao nível do Conselho Europeu.

Plano

- ▶ Avaliação da viabilidade de apropriação de dados administrativos da Direção-Geral da Autoridade Marítima (DGAM) e DGRM com o objetivo de substituir o processo de recolha do Inquérito aos Pescadores Matriculados (IAPM). [LGAE0 Obj.1/LA1.2] [Estratégia INE Obj.2]

Não concretizada

- Dependente do envolvimento da DGAM, obrigado à interoperabilidade dos sistemas de informação das duas entidades, tendo havido avanços significativos no processo de articulação INE/DGAM/DGRM.

Plano

- ▶ Continuação do reforço da qualidade das estatísticas oficiais e do aumento da eficiência do processo de produção estatística do setor das pescas e aquicultura, através do desenvolvimento metodológico, científico e tecnológico. [DGRM/MIH|ME|MAP] [LGAE0 Obj.1/LA1.1]

Concretizada parcialmente

- Devido à complexidade técnica do desenvolvimento do *Data Warehouse* e à necessidade de ajustes e integrações para garantir a qualidade e eficiência do processo estatístico. Apesar de avanços importantes, o trabalho exige etapas adicionais para assegurar a robustez dos resultados, o que impactou o prazo final.

Plano

- ▶ Continuação da análise dos resultados da cooperação institucional entre o INE e a DGRM relativa à obtenção de informação socioeconómica da indústria transformadora dos produtos da pesca. [DGRM/MIH|ME|MAP] [LGAEO Obj.1/LA1.1]

Concretizada parcialmente

- Implementação da ferramenta de produção de inquéritos. A realização de inquéritos está em fase de planeamento.

Plano

- ▶ Implementação de melhorias e consolidação dos processos de tratamento de dados para a produção das Estatísticas Oficiais para o EUROSTAT. [DGRM/MIH|ME|MAP] [LGAEO Obj.1/LA1.1]

Concretizada parcialmente

- Implementação do *Data Warehouse*. Continuação de aperfeiçoamento dos processos de tratamento de dados para assegurar maior eficiência e alinhamento com os requisitos do EUROSTAT.

2.1.4.5. Indústria, Energia e construção

Indústria e Energia

Plano

- ▶ Acompanhamento da execução do Plano Nacional Energia Clima 2021-2030 (PNEC 2030) relativamente aos indicadores da Energia e ao grau de cumprimento das metas estabelecidas no plano, nomeadamente ao nível das energias renováveis e da eficiência energética, pela sua contribuição para os objetivos definidos no Pacto Ecológico Europeu. [LGAE0 Obj.1/LA1.1 e 1.4] [Estratégia INE Obj.2]

Concretizada

Plano

- ▶ Atualização da lista de produtos a inquirir no Inquérito Anual à Produção Industrial, de acordo com a nova lista PRODCOM 2023. [LGAE0 Obj.1/LA1.1] [Estratégia INE Obj.2]

Concretizada

Plano

- ▶ Continuação da produção e divulgação de informação estatística atualizada, relativa à Energia e Recursos Geológicos em áreas de especial interesse e relevância para o conhecimento dos respetivos sectores de atividade, com disponibilização dos respetivos documentos metodológicos. [DGEG/MAE] [LGAE0 Obj.1/LA1.1 e Obj.4/LA4.3]

Concretizada parcialmente.

- Produção e divulgação atempada de informação estatística referente à Energia.
- Disponibilização apenas dos dados provisórios referentes a Minas e Pedreiras, uma vez que o processo de alteração da plataforma informática não foi concluído.
- Não foi possível concluir, durante o ano de 2024, a disponibilização dos documentos metodológicos.

Plano

- ▶ Continuação da identificação dos indicadores e necessidades de recolha de informação periódica visando o acompanhamento e monitorização do Plano Nacional Integrado Energia Clima (PNEC 2021-2030) e de outros Regulamentos europeus em matéria de energia, como os referentes à redução de consumos de gás e às medidas de emergência para controlo de preços de energia, por forma a permitir à Comissão Europeia a verificação do cumprimento das metas estabelecidas. [DGEG/MAE] [LGAE0 Obj.1/LA1.1]

Concretizada

Plano

- ▶ Definição de uma política de retificações/atualizações das publicações estatísticas efetuadas. [DGEG/MAE] [LGAE0 Obj.4/LA4.4]

Não concretizada

- Não foi possível finalizar a política de revisões das publicações estatísticas.

Plano

- ▶ Revisão e atualização dos documentos metodológicos das várias operações estatísticas (em conjunto com o INE), em face das múltiplas alterações legislativas ocorridas a nível nacional e europeu. [DGEG/MAE] [LGAE0 Obj.4/LA4.3]

Não concretizada

- Não foi possível concluir a revisão e atualização dos documentos metodológicos (em conjunto com o INE).

Plano

- ▶ Produção e divulgação da estatística dos recursos geológicos em nova plataforma atualizada para Fabasoft eGov-Suite 2020, integrando um novo Portal/Webpart, e novos meios de autenticação (Cartão de Cidadão e Chave Móvel Digital) com vista à melhoria contínua na produção e divulgação das referidas estatísticas. [DGEG/MAE] [LGAE0 Obj.1/LA1.1 e Obj.4/LA4.3]

Concretizada parcialmente

- O processo de alteração da plataforma informática esteve em curso, mas não concluído.

Outros desenvolvimentos não explicitados no Plano de Atividades:

- Desenvolvimento dos trabalhos que visam melhorar a solução informática para a recolha dos dados do Inquérito Anual à Produção Industrial a partir de 2025, no seguimento da aprovação da candidatura a uma GRANT (final de dezembro de 2023). [LGAEO Obj.3/LA3.8] [Estratégia INE Obj.5]
- Edição de cinco publicações não previstas no plano de atividade [DGEG/MAE] [LGAEO Obj.1/LA1.4.]:
 - Energia em Números - Edição 2024 (maio). Publicação conjunta DGEG/ADENE.
 - Principais indicadores energéticos 1995-2022 (janeiro).
 - Energia em Portugal - Principais números 2011-2022 (fevereiro).
 - Balanço energético das Regiões Autónomas dos Açores e da Madeira 2022 (janeiro).
 - Evolução das cotações médias mensais do petróleo bruto.
 - Potência instalada, por município, nas centrais produtoras de eletricidade (2010-2023)
- Envio ao Eurostat dos questionários anuais referentes a 2022. [DGEG/MAE] [LGAEO Obj.3/LA3.8.]
- Envio ao Eurostat/AIE dos mini-questionários anuais referentes a 2023, reportes mensais e estatísticas mensais, trimestrais e semestrais. [DGEG/MAE] [LGAEO Obj.3/LA3.8.]
- Participação nas reuniões do *Energy Statistics Working Group* (abril, outubro), Eurostat; do *Oil Coordination Group* (setembro, novembro e dezembro) [DGEG/MAE] [LGAEO Obj.3/LA3.8.]
- Participação nas *Task Force: Energy Statistics* (janeiro, maio, junho, setembro e dezembro) e *Dedicated Emergency Stockholding* (maio, junho, setembro e outubro). [DGEG/MAE] [LGAEO Obj.3/LA3.8.]

Construção e Habitação

Plano

- ▶ Implementação da simplificação do Sistema de Indicadores de Operações Urbanísticas (SIOU).
[LGAEO Obj.1/LA1.1] [Estratégia INE Obj.2]

Concretizada

- Adaptações aos instrumentos de notação, em conformidade com as alterações introduzidas pelo Decreto-Lei 10/2024 (Simplex Urbanístico) e ajustamento dos Documentos Metodológicos do SIOU, incluindo a definição de novos conceitos e classificações.
- Continuação da análise de fontes administrativas complementares, com o objetivo de melhorar a qualidade dos dados e reduzir a sobrecarga na recolha de informação pelos municípios, garantindo uma base sólida e fiável para a uniformização dos procedimentos.
- Desenvolvimento das atividades no âmbito do Grant do Eurostat para o Desenvolvimento e Melhoria da Qualidade das Estatísticas Conjunturais.
- Implementação de ajustamentos no modelo de estimação das obras concluídas.

Outros desenvolvimentos não explicitados no Plano de Atividades:

- Divulgação da publicação “O Parque Habitacional - análise e evolução: 2011 – 2021”, estudo realizado em colaboração com o Laboratório Nacional de Engenharia Civil (8 de maio) e apresentado no seminário organizado em parceria com o LNEC sobre o parque habitacional em Portugal, abordando os seus aspetos físicos e necessidades, além dos desafios da reabilitação. [LGAEO Obj.1/ 1.4] [Estratégia INE Obj. 4]

2.1.4.6. Serviços

Transportes

Plano

- ▶ Estudo de viabilidade de nova edição do Inquérito à Mobilidade. [LGAEO Obj.1/LA1.1] [Estratégia INE Obj.3]

Concretizada parcialmente

- Continuação do estudo de viabilidade. Manteve-se a articulação com o Instituto da Mobilidade e dos Transportes, com os Transportes Metropolitanos de Lisboa e outras entidades, para avaliar quais os indicadores de mobilidade urbana sustentável que poderão ser disponibilizados com base em informação já disponível no INE ou noutras fontes, e quais os indicadores que necessitam de recolha de informação no âmbito de um inquérito à mobilidade, por inexistência de fontes administrativas ou outras.

Plano

- ▶ Apresentação de proposta para a realização de um inquérito infra-anual no âmbito do transporte rodoviário de passageiros e reformulação do Inquérito ao Transporte Rodoviário de Passageiros (ITRP), que permita integrar este inquérito com futuros desenvolvimentos das estatísticas da mobilidade. [LGAEO Obj.1/LA1.1] [Estratégia INE Obj.2]

Não Concretizada

- Dependente das conclusões dos trabalhos relativos às estatísticas da mobilidade.

Plano

- ▶ Continuação da análise de novas fontes de informação, para aumentar o detalhe das estatísticas produzidas na área das Infraestruturas rodoviárias. [LGAEO Obj.1/LA1.1] [Estratégia INE Obj.2]

Concretizada

- Estabelecidos contactos com a Mobi.E no sentido de obter informação sobre a rede nacional de carregamento de veículos elétricos. A informação foi recebida e analisada no final do ano e prevê-se a divulgação de resultados durante o ano de 2025. Foram ainda estabelecidos contactos com a Direção-Geral de Energia e Geologia (DGEg) no sentido de obter informação sobre a rede de postos de combustíveis fósseis.

Outros desenvolvimentos não explicitados no Plano de Atividades:

- Disponibilização da Plataforma interativa, incluída no tema dos Transportes, a qual integra os indicadores mensais disponíveis mais relevantes das estatísticas de transporte aéreo (18 de abril) e respetivas atualizações mensais. [LGAEO Obj.1/LA1.4] [Estratégia INE Obj.4]

Turismo

Plano

- ▶ Preparação do Sistema Integrado de Informação sobre o Turismo – SiT.
[LGAE0 Obj.1/LA1.1] [Estratégia INE Obj.2]

Concretizada parcialmente

- Preparação do enquadramento legal necessário às operações de transferência de microdados entre os parceiros envolvidos.
- Desenvolvimento dos trabalhos relacionados com a integração na Base integrada de Unidades Económicas (BIUE) e seguimento da amostra do pequeno alojamento local.

Plano

- ▶ Alargamento do âmbito das estatísticas do Turismo, através da implementação do Sistema Integrado de Informação sobre o Turismo (SiT), nomeadamente no que respeita ao alojamento local abaixo das 10 camas. [LGAE0 Obj.1/LA1.1] [Estratégia INE Obj.2]

Não Concretizada

- Dependente do desenvolvimento do SiT e da disponibilidade de recursos.

Plano

Continuação do estudo e desenvolvimento de um novo modelo para a produção de estatísticas do Turismo Internacional, tendo por base fontes de informação tais como ANA - Aeroportos de Portugal e a Agência para a Integração, Migrações e Asilo (AIMA). [LGAE0 Obj.1/LA1.1] [Estratégia INE Obj.2]

Concretizada parcialmente

- Articulação com a ANA Aeroportos no sentido de estabelecer um protocolo para efeitos de partilha de informação, que viabilize o desenvolvimento e implementação de um novo modelo de compilação de estatísticas do Turismo Internacional.

Outros desenvolvimentos não explicitados no Plano de Atividades:

Ao nível dos resultados [LGAEO Obj.1/LA1.4] [Estratégia INE Obj.4]:

- Reformulação das divulgações mensais a 30 dias e a 45 dias e desenvolvimento de análises específicas de informação
 - Análise dos resultados anuais de 2023 da atividade do alojamento turístico na região do Algarve (destaque de 14 de fevereiro).
 - Análise dos resultados do 1.º semestre de 2024, com destaque para a análise da concentração das dormidas por mercados nos principais municípios e o grau de dependência destes dos mercados externos (destaque de 14 de agosto).
- Reformulação da publicação anual de Estatísticas do Turismo, tendo sido introduzidas alterações significativas, por um lado, no sentido de permitir uma maior sistematização e facilidade de interpretação dos resultados anuais da oferta turística e, por outro, para apresentar uma análise de alguns indicadores que se espera virem a integrar, no futuro, uma estrutura de medição da sustentabilidade do turismo harmonizada entre os Estados-membros da União Europeia.
- Desenvolvimento de novas funcionalidades e apuramentos na App do Turismo, para otimização da produção e divulgação, mitigando o impacto da carga acrescida em resultado da adoção da nova NUTS (2024) e a continuidade da divulgação de indicadores com a NUTS 2013.

Apresentação e participação em conferências e task-forces [LGAEO Obj.3/LA3.8] [Estratégia INE Obj.5]:

- Participação no Comité de Estatísticas da *UN Tourism* e no Grupo de Peritos dedicado à medição da sustentabilidade do Turismo (reuniões de 1 a 3 de outubro, em Madrid).
- Estudo, a pedido do Eurostat, sobre a coerência dos dados das Plataformas de Alojamento (no âmbito do projeto CETOUR) e os dados transmitidos pelos Estados-membros no âmbito da produção estatística no domínio da atividade dos estabelecimentos de alojamento turístico.

2.1.4.7. Inovação e Conhecimento

Ciência e Tecnologia

Plano

- ▶ Divulgação dos resultados do Inquérito ao Potencial Científico e Tecnológico Nacional (IPCTN) para o ano referência 2023. [DGEEC/MECI] [LGAE0 Obj.1/LA1.4]

Concretizada

- Disponibilização dos resultados no dia 23 de julho (resultados provisórios) e no dia 20 de dezembro (resultados definitivos).

Plano

- ▶ Divulgação dos resultados do Inquérito Comunitário à Inovação (CIS) para o ano de referência 2020-2022 em colaboração com o INE. [DGEEC/MECI] [LGAE0 Obj.1/LA1.4]

Concretizada

- Disponibilização dos resultados no dia 16 de abril (principais resultados).
- Divulgação da publicação “Inquérito Comunitário à Inovação – 2022”, edição conjunta da Direção-Geral de Estatísticas da Educação e Ciência (DGEEC) e do INE, no dia 10 de julho.

Plano

- ▶ Divulgação do Inquérito aos Doutorados 2023. [DGEEC/MECI] [LGAE0 Obj.1/LA1.4]

Concretizada

- Disponibilização dos resultados provisórios no dia 31 de julho e dos resultados definitivos no dia 18 de dezembro.

Outros desenvolvimentos não explicitados no Plano de Atividades: [DGEEC/MECI]

- Edição pela DGEEC de publicações não previstas no plano de atividades [LGAE0 Obj.1/LA1.4 e Obj.1/LA4.2]:
 - IPCTN22: As instituições hospitalares com mais despesa em atividades de I&D em 2022 (2 de fevereiro)
 - IPCTN22: Principais indicadores de I&D – globais e por setor de execução (23 de fevereiro)
 - IPCTN22: As Empresas com mais despesa em atividades de I&D (29 de fevereiro)
 - Produção Científica: Portugal e a União Europeia 2013-2022 (30 de abril)
 - Despesa Nacional em I&D em 2022, por domínio prioritário da Estratégia Nacional para uma Especialização Inteligente (31 de maio)
 - Dotações Orçamentais para C&T e I&D (2024) (07 de agosto)
 - Dashboard em PowerBI: Laboratórios do Estado: Recursos Humanos e Despesa em Investigação e Desenvolvimento (I&D) (2016-2022) (26 de setembro)

- Produção Científica Portuguesa, 2003-2023: Principais Resultados | Séries Estatísticas | Indicadores Bibliométricos (inclui atualização dashboard em PowerBI) (30 de setembro)
- Produção Científica Portuguesa - Financiamento (2019-2023) (13 de novembro)

Sociedade da Informação

Plano

- ▶ Realização dos seguintes módulos no Inquérito à Utilização das Tecnologias de Informação e Comunicação nas Empresas (IUTICE) 2024: Acesso e Utilização da Internet; Comércio Eletrónico; Recursos Humanos e Competências em Tecnologias da Informação e da Comunicação (TIC); Segurança das TIC; e Inteligência Artificial. [LGAEO Obj.1/LA1.4] [Estratégia INE Obj.3 e 4]

Concretizada

- Divulgação do Destaque à Comunicação Social (21 de novembro).

Plano

- ▶ Disponibilização dos resultados do Inquérito à Utilização de Tecnologias de Informação e Comunicação pelas Famílias 2024, incluindo as variáveis necessárias à monitorização da TDT e serviços telefónicos de rede fixa pela Autoridade Nacional de Comunicações (ANACOM). O inquérito de 2024 inclui novas edições dos módulos específicos sobre a utilização a Internet das Coisas (IoT) e sobre Tecnologia da informação verde. [LGAEO Obj.1/LA1.4] [Estratégia INE Obj.3 e 4]

Concretizada

- Disponibilização dos resultados do Inquérito à Utilização de Tecnologias de Informação e Comunicação pelas Famílias 2024 (21 de novembro), por NUTS 2024, com a divulgação de um Destaque à Comunicação Social e atualização de indicadores estatísticos na Base de Dados do Portal do INE.

Plano

- ▶ Disponibilização dos resultados do Inquérito à Utilização de Tecnologias da Informação e da Comunicação na Administração Pública 2023 e do Inquérito à Utilização de Tecnologias da Informação e da Comunicação nas Câmaras Municipais 2023. [DGEEC/MEC] [LGAEO Obj.1/LA1.4]

Concretizada

- Disponibilização dos resultados no dia 15 de maio.

Outros desenvolvimentos não explicitados no Plano de Atividades:

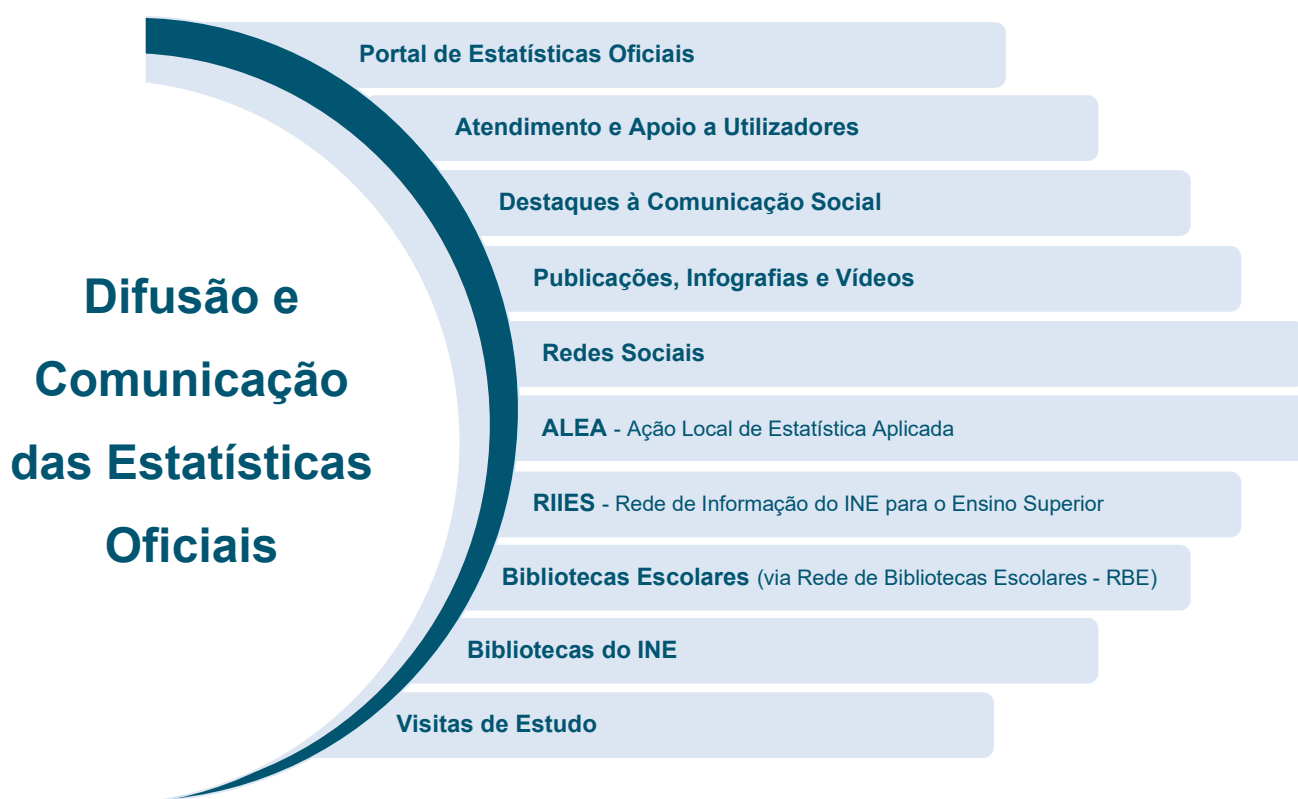
- Criação e atualização de 118 indicadores relativos às variáveis necessárias à ANACOM, abrangendo os tópicos Televisão Digital Terrestre (TDT), televisão por subscrição e caracterização dos serviços de telefone fixo e outros serviços de telecomunicações. [LGAEO Obj.1/LA1.4] [Estratégia INE Obj.3 e 4]
- Edição pela DGEEC de publicações não previstas no plano de atividades: [DGEEC/MECI] [LGAEO Obj.1/LA1.4 e Obj.1/LA4.2]
 - IUTICAP e IUTICCM 2022 – A Segurança das TIC (Cibersegurança) na Administração Pública (31 de janeiro).
 - IUTICAP e IUTICCM 2022 – Computação em Nuvem (Cloud Computing) na Administração Pública (31 de janeiro).
 - IUTICAP e IUTICCM 2022 – Transformação Digital na Administração Pública (31 de janeiro).
 - IUTICAP e IUTICCM 2022 – Inteligência Artificial (IA) e Internet das Coisas (IoT) na Administração Pública (31 de janeiro).
 - Dashboard em PowerBI: Utilização das TIC nas Câmaras Municipais por localização geográfica 2022-2023 (19 de junho).
 - IUTICCM 2023: Cidades e Territórios Inteligentes (23 de setembro).
 - IUTICAP e IUTICCM 2023: Segurança das TIC (Cibersegurança) na Administração Pública (26 de dezembro).
 - IUTICAP e IUTICCM 2023: Inteligência Artificial (IA) na Administração Pública (26 de dezembro).
 - IUTICAP e IUTICCM 2023: Computação em Nuvem (Cloud Computing) na Administração Pública (26 de dezembro).

2.1.5. Difusão e Comunicação

A difusão de informação estatística tem como objetivos: i) fomentar o acesso à informação e a sua utilização; e ii) promover a literacia estatística.

A difusão das estatísticas oficiais tem por base a Política de Difusão e a Política de Revisões.

O INE recorre a diversos meios e serviços para satisfazer as necessidades e expectativas dos utilizadores de informação estatística, procurando uma melhoria contínua da qualidade do serviço prestado, destacando-se os seguintes:



Portal de Estatísticas Oficiais

O Portal de Estatísticas Oficiais (Portal do INE) é o principal canal usado para a divulgação da informação estatística oficial. Nele se disponibiliza um conjunto de informação, assim como ferramentas de pesquisa que possibilitam aos utilizadores uma autonomia crescente no acesso à informação.

Em 2024 foram desenvolvidas as seguintes atividades: [LGAEO Obj.1/LA1.4] [Estratégia INE Obj.4]

- Disponibilização de 3 novos Ficheiros de Uso Público (bases de microdados acessíveis a qualquer utilizador):
 - Inquérito aos Hospitais 2021 (dados definitivos)
 - Inquérito aos Hospitais 2021 (dados provisórios)
 - Museus Públicos 2023
- Disponibilização de novos indicadores na Base de Dados do Portal, totalizando, no final do ano, cerca de 12 500 indicadores.
- Atualização e incremento de estatísticas disponibilizadas no [StatsLab – estatísticas em desenvolvimento](#).

Apresentam-se alguns indicadores sobre a utilização do Portal do INE em 2024.

Gráfico n.º 7 – Número de acessos ao Portal do INE (2020-2024)

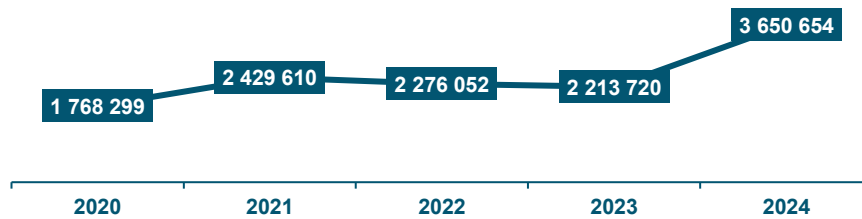


Gráfico n.º 8 – Número páginas visionadas no Portal do INE (2020-2024)

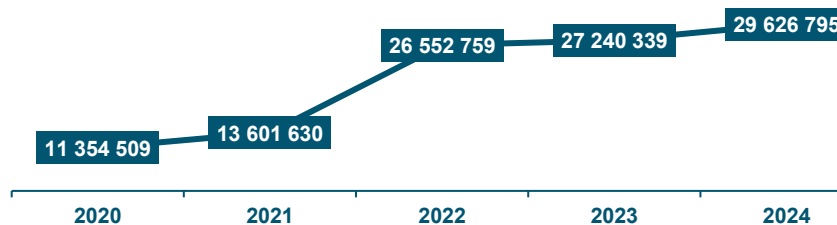
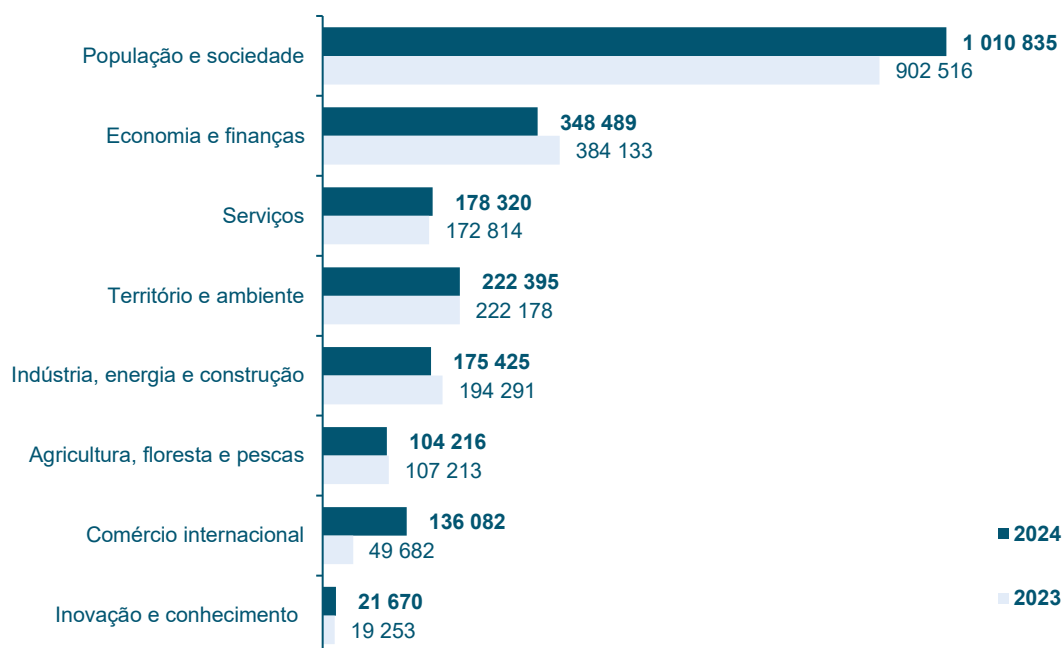


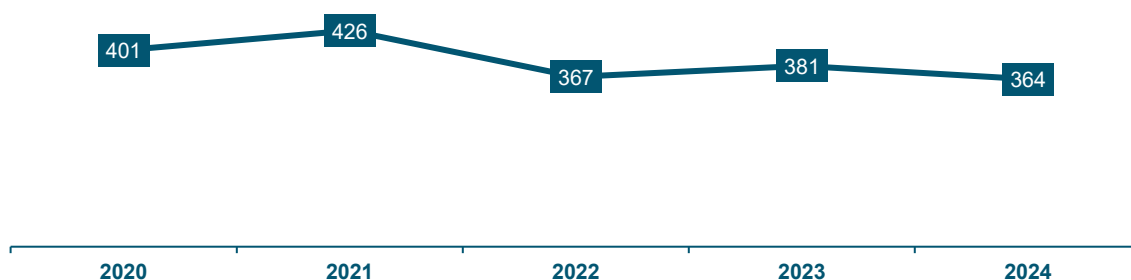
Gráfico n.º 9 – Número de acessos a indicadores da Base de Dados (utilizadores internos e externos), por tema, em 2022 e 2024



Relação com os Órgãos de Comunicação Social

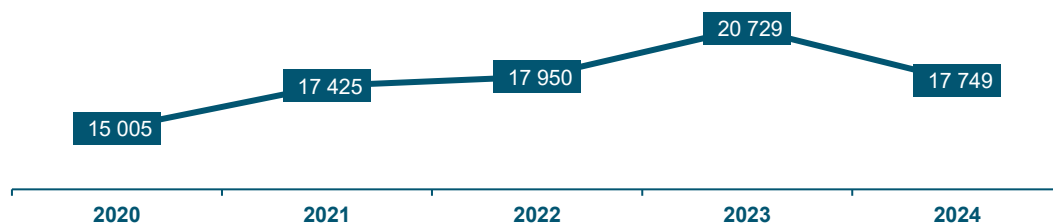
Em 2024, foram disponibilizados 364 Destaques à Comunicação Social. [LGAE0 Obj.1/LA1.4] [Estratégia INE Obj.4]

Gráfico n.º 10 – Número de Destaques à Comunicação Social editados (2020-2024)



Registaram-se 17 749 notícias sobre o INE, identificadas nos órgãos de comunicação social (imprensa, internet, rádio e televisão). Globalmente, os temas estatísticos mais noticiados foram “Preços” (3 030), “Contas Nacionais e Regionais” (2 379), “Mercado de Trabalho” (2 295), “Construção e Habitação” (2 119) e “População” (1 470), representando 63,6% do total de notícias do ano.

Gráfico n.º 11 – Número de notícias sobre o INE em órgãos de comunicação social (2020-2024)



Atendimento e Apoio a Utilizadores

O Serviço de Apoio a Utilizadores registou 12 655 pedidos de informação em 2024.

O tempo médio de resposta a pedidos de informação foi de 0,409 dias úteis (d.u.), valor inferior ao do ano anterior (0,439 d.u.) e superando a meta definida no QUAR [0,50 – 0,70 dias úteis]. [QUAR Obj.5/Ind.10] [LGAE0 Obj.4/LA4.1 e 4.2] [Estratégia INE Obj.4]

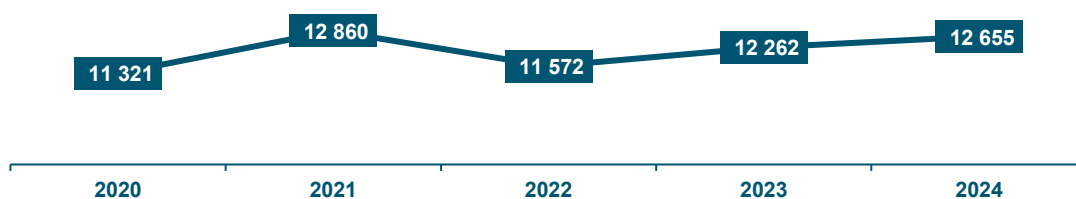
Os utilizadores que participaram no Inquérito à satisfação deste serviço avaliaram-no positivamente: 0,88 SRE, valor superior ao do ano passado (0,86 SRE) [QUAR Obj.5/Ind.12] [LGAE0 Obj.4/LA4.2] [Estratégia INE Obj.4]

Os resultados deste inquérito encontram-se mais detalhados no capítulo 2.1.9. Gestão da Qualidade.

Quadro n.º 3 - Pedidos de informação por canal em 2023 e 2024

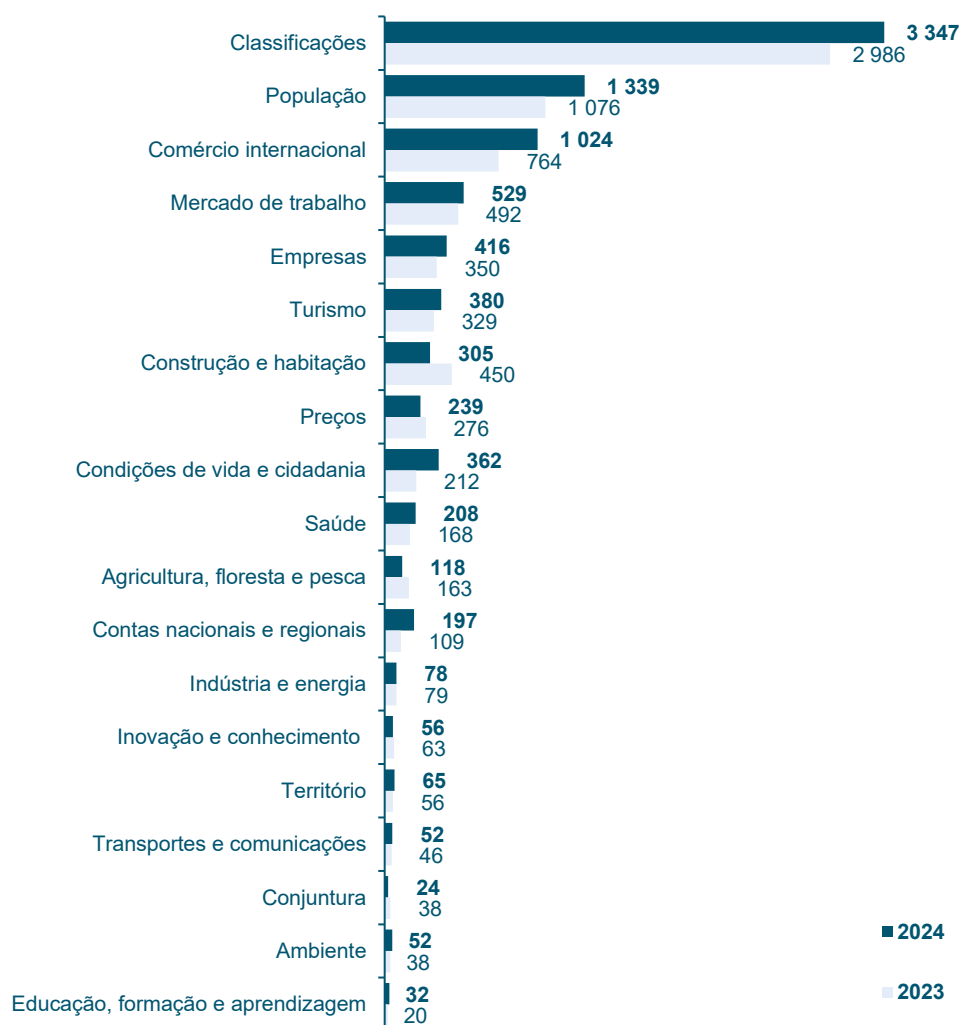
Canal	2023	2024	Varição 2024-2023
	N.º	N.º	(%)
Portal	3 643	3 871	6,3
E-mail	3 787	4 153	9,7
Telefone (operador)	3 533	3 294	-6,8
Telefone (IVR)	744	627	-15,7
Outros	555	710	27,9
Total	12 262	12 655	3,2

Gráfico n.º 12 – Evolução do número total de pedidos de informação (2020-2024)



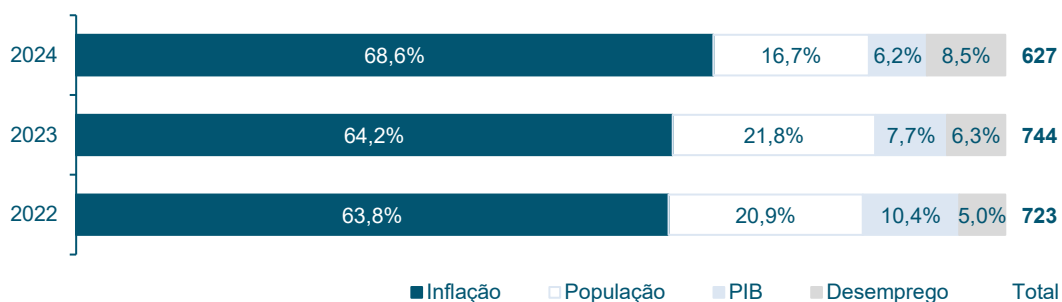
A área temática com mais pedidos de informação foi “Classificações” (3347), correspondendo às solicitações no âmbito da Classificação de Atividades Económicas. Seguiram-se os temas “População” (1339) e “Comércio internacional” (1024).

Gráfico n.º 13 – Áreas temáticas mais solicitadas em 2023 e 2024



Foram recebidas **627** chamadas no *Interactive Voice Response* (IVR) – serviço de atendimento telefónico automático contínuo que fornece informação sobre *Inflação*, População, Produto Interno Bruto (PIB) e Desemprego. As consultas sobre *Inflação* foram as mais frequentes, representando cerca de 68,6% do total de contactos.

Gráfico n.º 14 – Atendimento telefónico automático por indicador (2022-2024)



Informação Estatística para fins científicos

Em 2024 procedeu-se à atualização e ampliação da informação disponibilizada para fins científicos: i) atualização de 28 bases de microdados; e ii) disponibilização de 7 novas bases de microdados:

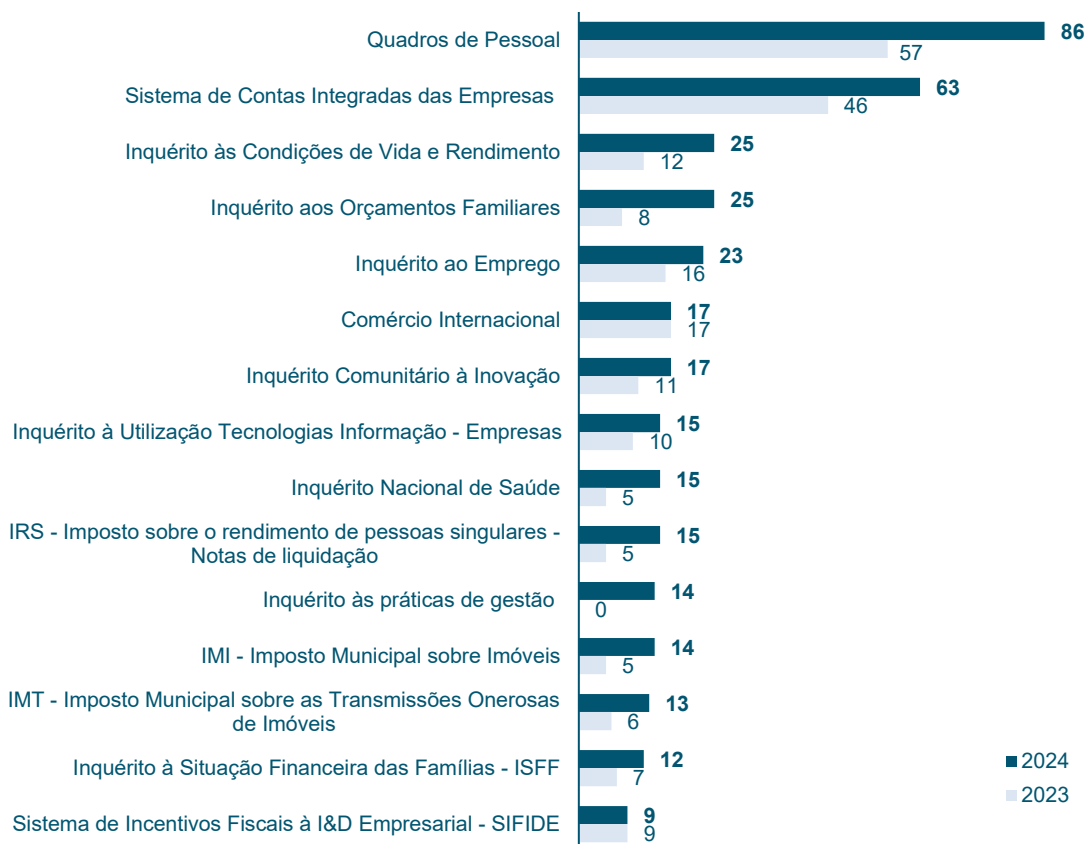
[LGAE0 Obj.1/LA1.4] [Estratégia INE Obj.4]

- Inquérito às Condições de Vida, Origens e Trajetórias da População Residente - ICOT
- Condição de ocupação do alojamento: Proprietários e Arrendatários
- Imposto Selo - Comunicação de contratos de arrendamento (Modelo 2)
- Recibo de Renda Eletrónico (RER)
- Comunicação Anual de Rendias Recebidas (Modelo 44)
- Inquérito à Formação Profissional Contínua – CVTS
- PRR C05 - Capitalização e Inovação Empresarial

No final de 2024 estavam disponíveis para fins científicos 72 bases de microdados anonimizados.

As mais solicitadas foram:

Gráfico n.º 15 – Bases de microdados mais solicitadas e número de solicitações em 2023 e 2024



O ano de 2024 registou o maior número de pedidos de acesso a microdados anonimizados (188) e observou o maior número de investigadores envolvidos em projetos (466 investigadores), representando um crescimento de 55% de novos pedidos de acesso (face a 2023) e assim de projetos de investigação acreditados. Registou-se, ainda, 515 pedidos de informação suplementar/esclarecimentos relativos a informação já disponibilizada, representando um crescimento de 24% face a pedidos de esclarecimento em 2023.

Quadro n.º 4 – Número de solicitações por tipo de pedido e tipo de projeto (2023-2024)

Tipo de interação		2023	2024
Pedidos novos		136	188
Tipo de projeto	Investigação	82	117
	Doutoramento	18	29
	Mestrado	36	42
Pedidos suplementares/esclarecimento		414	515

As respostas às solicitações deste tipo de pedidos foram satisfeitas no próprio dia para “Pedidos novos” e “Pedidos suplementares”. A resposta a “Esclarecimentos” foi de 1 dia útil.

European Statistical Data Support – ESDS

Foram recebidos 61 pedidos de informação por intermédio do Serviço ESDS – *European Statistical Data Support*, que o INE disponibiliza no âmbito do acordo estabelecido com o Eurostat. Este serviço visa apoiar os utilizadores de informação estatística do Eurostat no acesso às bases de dados e às publicações disponíveis no seu *site*. [LGAEO Obj.4/LA4.1 e 4.2] [Estratégia INE Obj.4]

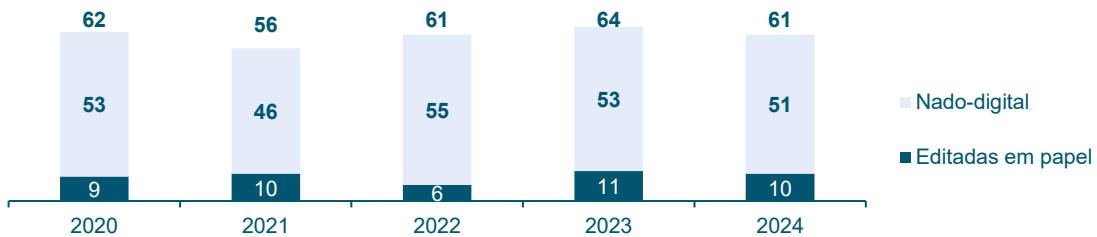
Gráfico n.º 16 – ESDS – Número de pedidos por tipo (2023-2024)



Publicações

Em 2024, foram editadas 61 publicações (relativas a 33 títulos), todas disponíveis no Portal. Destas publicações, 10 foram também editadas em papel (5 para venda e 5 para distribuição gratuita). [LGAEO Obj.4/LA4.1 e 4.2] [Estratégia INE Obj.4]

Gráfico n.º 17 – Número de publicações editadas (2020-2024)



- [Anuário Estatístico de Portugal 2023](#), que constituiu a 115.ª edição desta coleção.
- [Península Ibérica em Números 2023](#), 20.ª edição anual deste título, resultado de uma colaboração, iniciada em 2003, entre o INE e o INE de Espanha.

- [Violência na infância: o que dizem os números - 2023](#) – O Instituto Nacional de Estatística (INE) e a Direção-Geral da Política de Justiça (DGPJ) apresentam, numa publicação conjunta, alguns indicadores estatísticos oficiais que permitem caracterizar a realidade da violência na infância em Portugal.

Esta publicação inclui uma análise dos resultados relativos à violência na infância do *Inquérito sobre Segurança no Espaço Público e Privado* (ISEPP), realizado pelo INE em 2022, bem como das estatísticas de base administrativa sobre criminalidade registada pelas autoridades policiais, e a caracterização dos processos nos tribunais judiciais de 1.ª instância, relativas a crimes em que o menor faz parte do tipo de crime, da responsabilidade da DGPJ.

- [Boletim Mensal de Estatística](#) – publicação que contém o resumo de todos os Destaques à Comunicação social editados no mês a que diz respeito, e ainda os principais dados estatísticos mais recentes, de caráter mensal e trimestral. Esta publicação tem também uma versão em inglês.
- [Boletim Mensal da Agricultura e Pescas](#) – publicação que divulga um conjunto de informação conjuntural relativa ao sector primário.
- [Regiões em Números](#) – Brochuras com informação estatística de síntese para cada região NUTS II de Portugal continental.
- [INEWS](#) – *Newsletter* que informa sobre as atividades e sobre os produtos e serviços do INE.
- [O parque habitacional - análise e evolução: 2011-2021](#) – estudo realizado em colaboração com o Laboratório Nacional de Engenharia Civil.

Nesta publicação apresenta-se uma caracterização do parque habitacional português no período 2011 a 2021. Os principais temas abordados referem-se à evolução da população, famílias e alojamentos; às principais características dos edifícios e dos alojamentos; à forma de ocupação, regime de propriedade e encargos com a habitação; à estimativa das carências habitacionais e da disponibilidade de habitação e às necessidades de reabilitação e dinâmica de construção para habitação.

Destaca-se, ainda, pela sua relevância a [REVSTAT – Statistical Journal](#), revista científica internacional do INE sobre probabilidade e estatística, de acesso aberto, indexada nas principais bases de revistas científicas internacionais.

Projeto ALEA - Ação Local de Estatística Aplicada

Em 2024, o ALEA (Ação Local de Estatística Aplicada) celebrou 25 anos de existência, consolidando-se como instrumento de promoção da literacia estatística em Portugal.

Criado com o objetivo de aproximar a estatística da comunidade escolar e do público em geral, o ALEA tem difundido conteúdos educativos que incentivam a compreensão e o uso das estatísticas oficiais no quotidiano, promovendo não só o conhecimento, mas também a cidadania ativa.

Para comemorar os 25 anos do ALEA, foi organizado o “Fórum 25 anos ALEA ao serviço da literacia estatística para a cidadania” no dia 15 de novembro, na Escola Tomaz Pelayo em Santo Tirso, onde o projeto se iniciou. Neste encontro foi renovado o acordo de parceria entre a escola, o INE e a Direção-Geral dos Estabelecimentos Escolares (DGEstE), a que se juntou a Direção Geral de Educação como novo parceiro.

[LGAEO Obj.4/LA4.5] [Estratégia INE Obj.4]

Atualização de conteúdos

- Dados relativos à inflação (mensal) e à taxa de desemprego (trimestral).
- Publicações “Península Ibérica em Números - 2023” e “Portugal em Números – 2023”.
- Diversas subentradadas na área “Educação para a Cidadania”.
- Renovação de várias Activ’ALEAs.
- Atualização da “EuropAlea”

Novos conteúdos

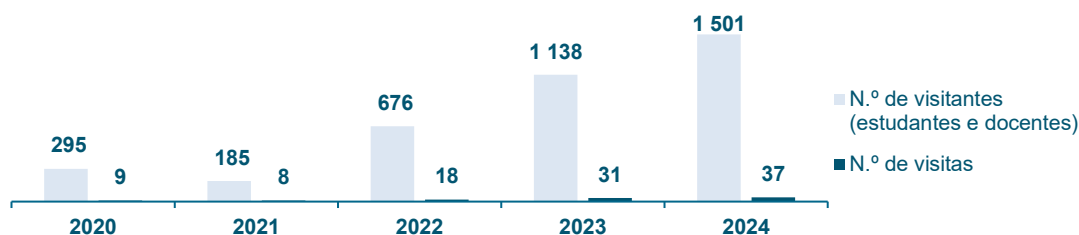
- Desafio: “Imigrantes legais em Portugal”, que teve 685 participantes.
- Duas atualidades: “Aumento da População Residente” e “Em agosto de 2024, nos aeroportos nacionais”.
- Área: “Taref’ALEAs”, 8 relativas a Estatística e 8 relativas a Probabilidades.
- Uma “Estatísticas em Foco”: “Discriminação”.
- Divulgação da Competição Europeia de Estatística (ESC2024), com hiperligação para os trabalhos em vídeo apresentados pelas equipas participantes na Fase Europeia.

Visitas de Estudo ao INE

As visitas de estudo ao INE são um serviço orientado a estudantes e docentes de diferentes níveis de ensino. Esta oferta insere-se na estratégia de promoção da literacia estatística, em especial nas camadas mais jovens. As visitas são realizadas nas instalações do INE e dedicam-se à exploração de diferentes temas relacionados com a atividade do instituto, nomeadamente: o processo estatístico, as contas nacionais, a economia e a utilização do Portal do INE e do ALEA, entre outros. [LGAEO Obj.4/LA4.5] [Estratégia INE Obj.4]

Em 2024 foram realizadas 37 vistas de estudo, envolvendo 1501 participantes (1375 alunos e 126 professores), o que revela um crescimento de 19,4% face a 2023.

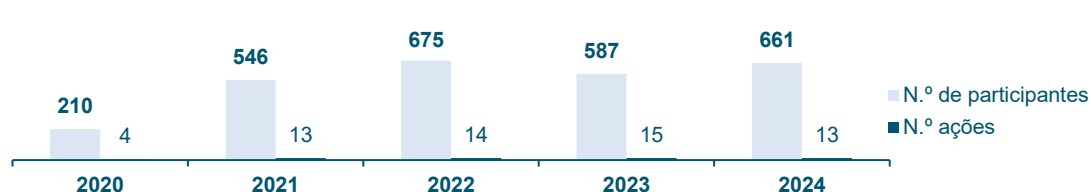
Gráfico n.º 18 – Número de visitas de estudo realizadas e participantes (2020-2024)



Rede de Informação do INE para o Ensino Superior (RIIES)

No âmbito da Rede de Informação do INE para o Ensino Superior, o INE efetua ações de formação destinadas a técnicos de atendimento das bibliotecas, docentes, discentes e investigadores. Estas ações são focadas na utilização do Portal do INE ou do Portal do Eurostat, tendo-se realizado 13 ações em 2024, com um total de 661 participantes. [LGAEO Obj.4/LA4.5] [Estratégia INE Obj.4]

Gráfico n.º 19 – Formação no âmbito da RIIES (2020-2024)



Competição Europeia de Estatística

Em 2024, o INE participou ativamente na sétima edição da [European Statistics Competition / Competição Europeia de Estatística](#) (ESC2024), uma iniciativa do Eurostat que visa promover a literacia estatística entre os alunos do ensino básico e secundário. A ESC2024 foi organizada, a nível europeu, pelo Eurostat e, a nível nacional, pelo INE e pelo Banco de Portugal. Esta competição dirige-se a alunos do ensino secundário (Categoria A) e do 3.º ciclo do ensino básico (Categoria B). [LGAEO Obj.4/LA4.5] [Estratégia INE Obj.4]

No âmbito desta iniciativa, foi dinamizada a fase nacional da competição, na qual 567 equipas, compostas por um total de 1 505 alunos de 112 estabelecimentos de ensino, participaram ativamente. A Competição Europeia de Estatística tem como principais objetivos:

- Promover a curiosidade e o interesse dos alunos pela estatística.
- Incentivar os professores a utilizarem novos materiais para o ensino da estatística, reforçando a utilização de dados estatísticos oficiais e a aplicação do conhecimento adquirido.
- Demonstrar o papel da estatística em diversos aspetos da sociedade, destacando-a como um campo de estudo de nível universitário.

- Fomentar o trabalho de equipa e a colaboração na busca de objetivos comuns.

Além da realização da fase nacional da ESC2024, o INE, em colaboração com o Banco de Portugal, iniciou em outubro a divulgação da oitava edição da Competição Europeia de Estatística ([ESC2025](#)). Esta nova edição registou, na fase nacional, a participação de 1 327 alunos. A avaliação das provas da fase nacional da ESC2025 está prevista para março de 2025.

Estas ações integram-se nos objetivos estratégicos do INE para a promoção da literacia estatística e reforço do conhecimento estatístico junto das novas gerações.

Competição Internacional de Pósteres

Esta competição é uma iniciativa do ISLP (*International Statistical Literacy Project*)⁸, realizada de dois em dois anos, que convida estudantes de escolas e universidades de todo o mundo a criarem um póster estatístico, que reflita ou ilustre o uso de estatísticas na resolução de problemas em qualquer área do conhecimento. [LGAEO Obj.4/LA4.5] [Estratégia INE Obj.4]

A competição realiza-se em duas partes. Os trabalhos vencedores em Portugal serão selecionados num concurso nacional, e continuarão a competir a nível internacional.

O INE associou-se a esta iniciativa pela primeira vez na edição de 2020/2021, em colaboração com a UTAD – Universidade de Trás-os-Montes e Alto Douro, que já dinamizava a competição em Portugal desde o ano letivo 2016/2017.

Decorre até início de março de 2025 o registo e entrega de trabalhos para a competição 2024/2025. Existem quatro categorias de alunos a poder competir:

- Alunos do 2.º ciclo do ensino básico (pela primeira vez foi criada também esta categoria)
- Alunos do 3.º ciclo do ensino básico
- Alunos do ensino secundário e ensino profissional
- Estudantes de universidades e institutos politécnicos (licenciatura ou equivalente)

Os resultados da fase nacional serão divulgados até 31 de março de 2025 e os vencedores da fase internacional serão anunciados no 65º Congresso Mundial de Estatística ISI em Haia, Países Baixos, em outubro de 2025.

⁸ O Projeto Internacional de Literacia Estatística (*International Statistical Literacy Project* – ISLP) é uma iniciativa do IASE (*International Association for Statistical Education*, a Associação Internacional de Educação Estatística) do Instituto Internacional de Estatística (*International Statistical Institute* – ISI). O principal objetivo do ISLP é apoiar, criar, promover e participar em atividades estatísticas em todo o mundo.

Redes Sociais

[LGAE0 Obj.1/LA4.1] [Estratégia INE Obj.4]

- Dinamização regular das páginas do INE no Facebook, X (Twitter), entrada no Instagram, Pinterest e LinkedIn e das páginas do ALEA no Facebook e no X (Twitter). Em 2024, totalizaram-se 1 427 publicações correspondendo a 32 769 seguidores no conjunto das redes sociais Facebook, X e Instagram.
- Em 2024, a página do Facebook registou um total acumulado de 24 805 “gostos” e de 29 611 “seguidores”.

Gráfico n.º 20 – Publicações na página de Facebook do INE (2020-2024)⁹

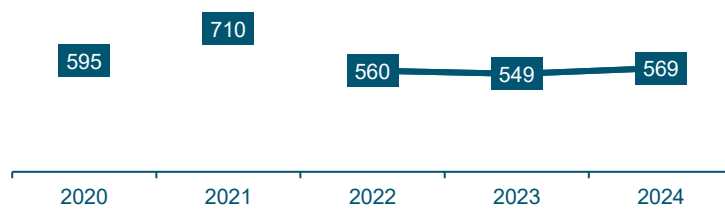
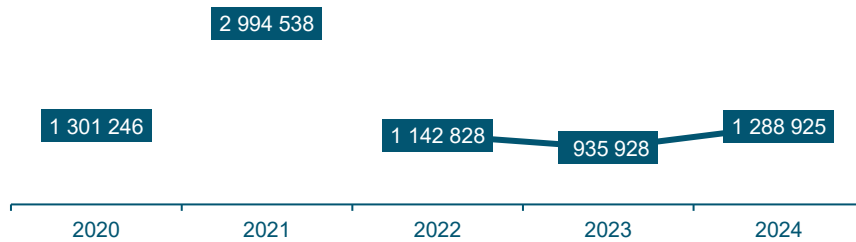


Gráfico n.º 21 – Utilizadores alcançados na página de Facebook do INE (2020-2024)¹⁰



- Em 2024, no X foram efetuadas 623 publicações, que registaram um total de 90 873 visualizações, 1 929 interações e 1 983 de seguidores.

Gráfico n.º 22 – Publicações na página do X do INE (2023-2024)


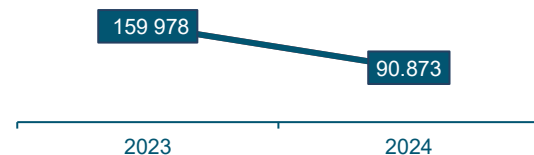


Gráfico n.º 23 – Visualizações na página do X do INE (2023-2024)



- Em 2024, no Instagram foram efetuadas 235 publicações, que registaram um alcance de 41 445 perfis e obtiveram 1 175 seguidores.

⁹ Os dados de 2021 não são comparáveis devido à campanha efetuada durante os Censos 2021.

Outras atividades

[LGAEO Obj.4/LA4.5] [Estratégia INE Obj.4]

- Realização e disponibilização de 16 novas infografias no Portal do INE, com o intuito de divulgar, de uma forma apelativa e de apreensão mais direta, conteúdos relacionados com a atividade estatística oficial;
- Colaboração com a Direção-Geral de Estabelecimentos Escolares (DGEstE) e a RBE: promoção da *European Statistics Competition/Competição Europeia de Estatística* (edições de 2023-2024 e de 2024-2025) junto das escolas (3.º ciclo do ensino básico e ensino secundário) de todo o país.
- Participação nas reuniões do Eurostat relativas ao *Expert Group on European Statistical System Strategic Communication*.
- No âmbito do HLG Group da UNECE *Capabilities and Communication*, Subgrupo - *Communication and AI Task Team Meeting*,
 - Participação na elaboração do manual - *Use of Generative AI for communication in Statistical Organizations*

2.1.6. Gestão da Qualidade

Em 2024, o Sistema de Gestão da Qualidade passou a estar integrado no Sistema de Gestão Integrado do INE. Este Sistema, além do Sistema de Gestão da Qualidade integra o Sistema de Gestão de Segurança de Informação. O Sistema de Gestão Integrado tem como objetivo ter um Sistema transversal a toda a instituição que maximize a eficiência e eficácia, otimizando recursos na implementação e manutenção, incluindo a preparação e a realização das auditorias de cada Sistema de Gestão.



Este sistema tem como referenciais:

- ISO 9001 para o Sistema de Gestão da Qualidade.
- ISO/IEC 27001 para o Sistema de Gestão de Segurança da Informação e a extensão ISO/IEC 27701 para a Gestão de Informação Privada.

Estas normas definem os requisitos e controlos para estabelecer, implementar, manter e melhorar de forma contínua o SGI. O SGI implementa os princípios orientadores destas normas a todos os processos, estando integrado com a estrutura de gestão global. O seu objetivo é garantir que os produtos e serviços fornecidos pelo INE cumprem os requisitos das partes interessadas de forma satisfatória, tendo em permanente consideração a segurança de toda a informação e a melhoria contínua dos processos.

Em 2024, o processo de Certificação abarcou conjuntamente o Sistema de Gestão Integrado do INE, com a manutenção da certificação do Sistema de Gestão de Segurança de Informação do INE pela Norma NP ISO/IEC 27001:2013 implementado no sistema de certificação do ESS IT Security Framework, no âmbito dos processos das estatísticas de comércio internacional – intra e extra EU e a certificação do Sistema de Gestão da Qualidade pela Norma NP EN ISO 9001:2015 implementado na produção e divulgação de estatísticas oficiais do Instituto Nacional de Estatística, I.P. **[QUAR Obj.4/Ind.7]**

- Participação nas atividades decorrentes das recomendações efetuadas no âmbito do exercício de *Peer Review* sobre o cumprimento do Código de Conduta para as Estatísticas Europeias.
- Participação nas estruturas europeias relacionadas com a Qualidade, designadamente nos grupos de trabalho da Qualidade do Eurostat, aos níveis da metodologia estatística e da gestão da qualidade.
- Continuação da avaliação da satisfação dos utilizadores de informação estatística, em alinhamento com os princípios 4 (Compromisso com a Qualidade) e 11 (Relevância) do Código de Conduta para as Estatísticas Europeias. Implementação do Inquérito global à satisfação dos utilizadores.
- Manutenção do Sistema de Gestão de Sugestões e Reclamações.
- Continuação das atividades que envolvem a aprovação e certificação técnica das operações estatísticas e respetiva atualização do Sistema de Metainformação, designadamente dos documentos metodológicos, conceitos e suportes de recolha.

- Relatório Autoavaliação do Desempenho Contra a Fraude e Corrupção – 5 de fevereiro 2024, revisão 12 de setembro 2024, divulgado no Portal do INE.
- Implementação do Canal de Denúncias.
- Realização de auditoria interna no âmbito da avaliação da existência de indícios de fraude e corrupção e dos respetivos mecanismos de controlo associados às atividades do INE.
- Organização e acolhimento de curso introdutório na área da Qualidade (“*Quality management in Statistical Agencies – Introductory Course*”), no âmbito do Programa Europeu de Formação Estatística (ESTP).

2.1.7. Auscultação aos Respondentes e aos Utilizadores

Apresenta-se uma síntese dos resultados das atividades realizadas no âmbito da auscultação das seguintes iniciativas:

- Inquéritos de opinião aos respondentes sobre a carga estatística;
- Inquéritos à satisfação dos utilizadores;
- Sistema de sugestões e reclamações.

2.1.7.1. Inquéritos de Opinião aos Respondentes

Síntese dos principais resultados do inquérito de opinião sobre a “Carga estatística”:

Em 2024, o Inquérito de opinião sobre a “Carga estatística”¹⁰ foi realizado com as operações estatísticas infra-anuais e ocasionais, sendo a sua resposta de carácter voluntário e decorreu entre janeiro e outubro.

A carga estatística foi avaliada em relação ao número de pessoas envolvidas na resposta aos inquéritos realizados, o tempo despendido, o grau de dificuldade do processo de resposta, as fontes de informação alternativas e a utilidade da informação para a sociedade e para a empresa. Apesar da sua natureza voluntária da resposta foram recebidas 25 271 respostas correspondendo à taxa de participação de 54,3%.

As principais conclusões foram: i) os questionários demoram até 60 minutos para ser respondidos (79,4%) e na sua maioria mobilizam uma pessoa para o seu preenchimento (59,6%); ii) 82,4% considera o grau de dificuldade do processo de resposta “nem fácil, nem difícil” ou “fácil” ou “muito fácil”; 56,6% considera a informação recolhida “útil” ou “muito útil” para a sociedade e 44,9% para as empresas.

Gráfico n.º 24 – Facilidade na resposta (2024)


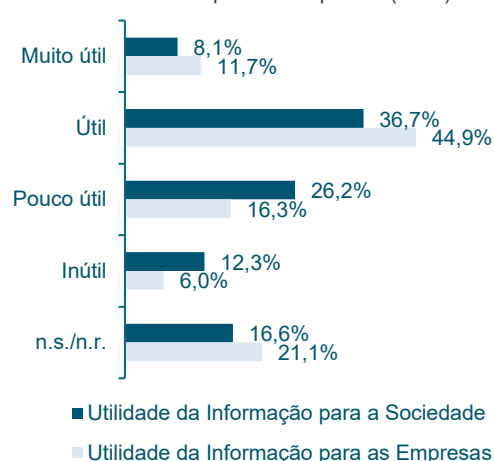


Gráfico n.º 25 – Utilidade da Informação para a Sociedade e para as empresas (2024)



¹⁰ O inquérito de opinião é realizado de forma alternada a cada ano: um ano as operações estatísticas anuais e ocasionais e no ano com as operações estatísticas infra-anuais e ocasionais.

2.1.7.2. Inquéritos à Satisfação dos Utilizadores

Durante o ano de 2024, foram realizados inquéritos à satisfação dos utilizadores, com o objetivo de medir a perceção dos utilizadores face aos produtos e serviços disponibilizados, dando cumprimento ao disposto na alínea a) do n.º 2 do artigo 15.º da Lei n.º 66-B/2007, na sua redação atual. Os resultados foram divulgados externamente através da INEWS (*news/letter* do INE) e relatórios internos disponíveis na Intranet do INE. As iniciativas desenvolvidas encontram-se enquadradas pelo Sistema de auscultação à satisfação da atividade do INE integrado no Sistema de Gestão Integrado, estando de acordo com as orientações estratégicas e com os referenciais da Qualidade em estatística em vigor, nomeadamente o Princípio 11 – Relevância, do Código de Conduta para as Estatísticas Europeias, Política da Qualidade, Carta da Qualidade e as Políticas de Difusão e de Revisões do INE.

Quadro n.º 5 – Inquéritos realizados para a auscultação à satisfação dos utilizadores

Inquéritos realizados	Tipo de inquérito	Período de realização do inquérito	Taxa de participação	Ações
Inquérito à satisfação pelo serviço prestado: resposta a pedidos de informação e esclarecimentos (Pós-Serviço)	Exaustivo	jan. a dez. 2024	25,5%	Análise e divulgação dos resultados do 4.º trimestre de 2023 e 1.º, 2.º e 3.º trimestres de 2024.
Inquérito à satisfação dos participantes nas Visitas de Estudo ao INE	Exaustivo	jan. a dez. 2024	90,3%	Análise dos resultados de 2024; divulgação dos resultados de 2023.
Portal – Utilizadores regulares do Portal do INE (participantes nas visitas de estudo)	Exaustivo	jan. a dez. 2024	53,9%	
ALEA – Utilizadores regulares ALEA (participantes nas visitas de estudo)	Exaustivo	jan. a dez. 2024	49,0%	

Apresentação dos resultados

O cálculo dos níveis de satisfação dos utilizadores dos produtos e serviços do INE segue a metodologia descrita no Sistema de auscultação à atividade do INE, utilizando-se para o efeito os Saldos de Respostas Extremas (SRE). O cálculo de SRE permite avaliar o grau de satisfação dos utilizadores relativamente a cada um dos aspetos considerados, de forma a valorizar mais as avaliações extremas da escala utilizada e valorizar menos as avaliações intermédias, que representam satisfação ou insatisfação pouco expressiva. É aplicado um esquema de ponderações associado às frequências relativas de cada valor observado da escala de avaliação, da seguinte forma:

$$\text{SRE} = F_1 * (-1) + F_2 * (-0,5) + F_3 * (-0,25) + F_4 * (0,25) + F_5 * (0,5) + F_6 * (1)$$

F_i = Frequência relativa de cada valor observado na categoria i escala de avaliação ($i=1, \dots, 6$)

Os valores obtidos neste saldo variam entre -1 e 1, estando associados aos seguintes níveis de satisfação/insatisfação: “1” – totalmente satisfeito; “-1” – totalmente insatisfeito; os valores perto de “0” estão associados a graus de satisfação/insatisfação pouco expressivos.



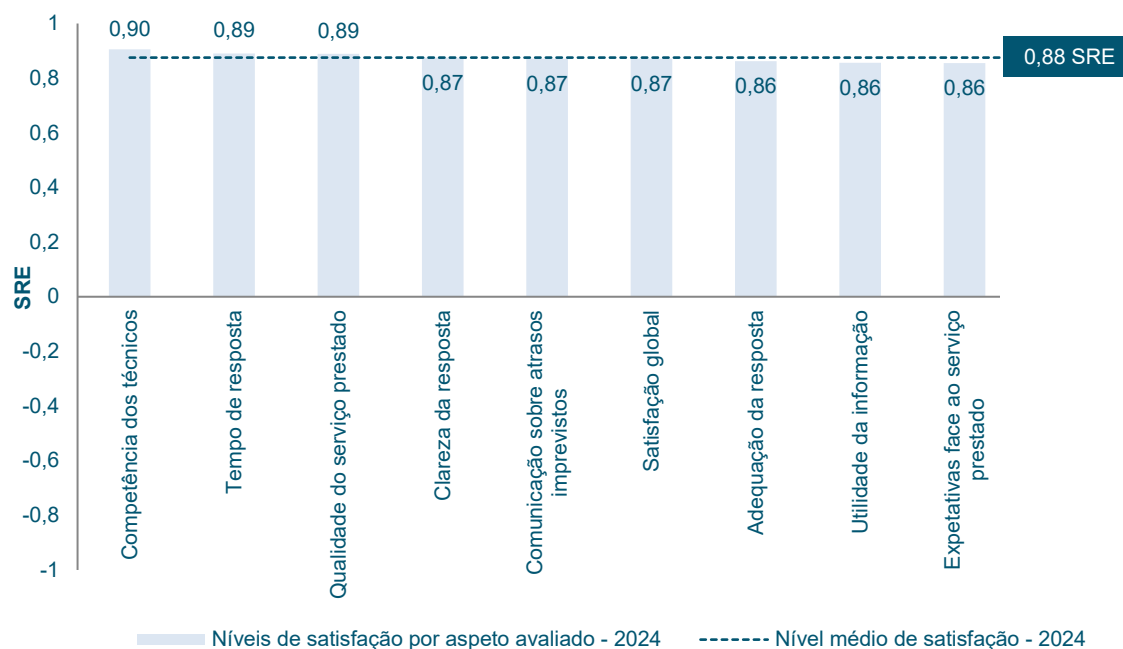
Inquérito à satisfação pelo serviço prestado na resposta a pedidos de informação (Pós-Serviço)

Este é um inquérito online realizado em contínuo aos utilizadores do Serviço de Apoio a Utilizadores, com o objetivo principal de determinar o nível de satisfação dos utilizadores e medir a qualidade do serviço prestado. Os utilizadores são convidados a participar no inquérito após envio final da resposta ao pedido de informação e/ou esclarecimento.

Em 2024, registaram-se 2 206 respostas ao inquérito, correspondente a uma taxa de resposta de 25,5%. Empresa, Educação, Particulares e Administração Pública foram os grupos de participantes mais numerosos, representando em conjunto 93,7% do total de participantes no inquérito.

O nível médio de satisfação referente a este serviço foi 0,88 SRE. Os resultados traduzem uma avaliação muito positiva dos participantes em todos os aspetos considerados, em particular na Competência dos técnicos (0,90 SRE), no Tempo de resposta (0,89 SRE) e na Qualidade do serviço prestado (0,89 SRE). Todos os aspetos se situaram acima de 0,80 SRE.

Gráfico n.º 26 – Nível médio de satisfação pelo serviço prestado na resposta a pedidos de informação (Pós-Serviço)



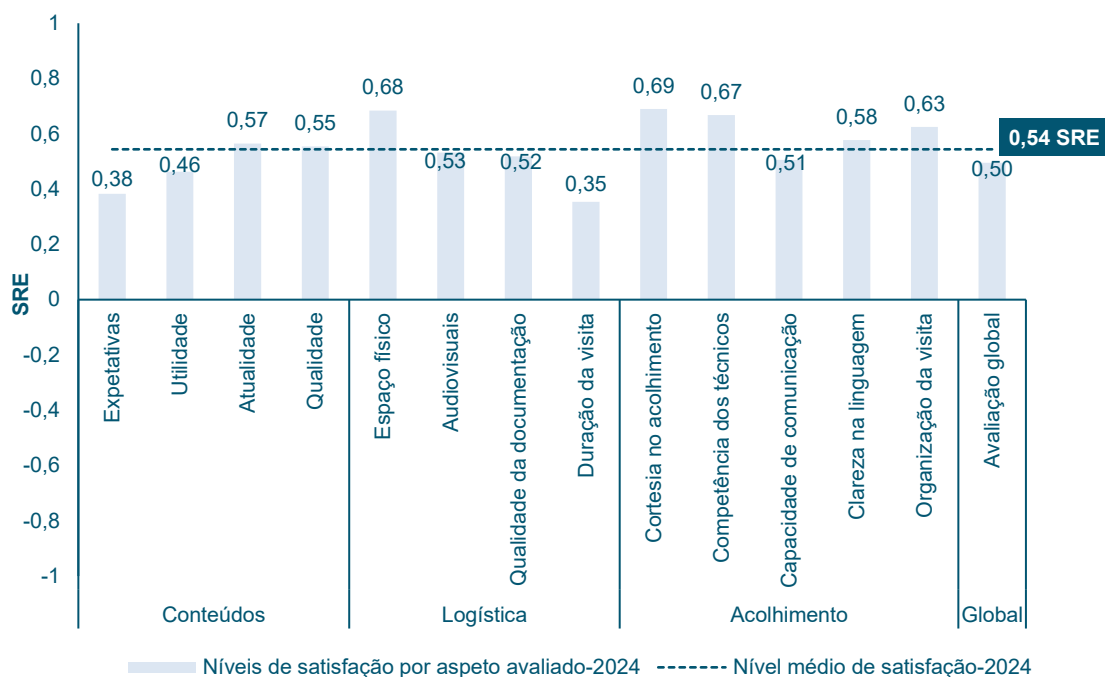
Inquérito à satisfação dos participantes nas Visitas de Estudo ao INE

Este inquérito é realizado aos participantes nas Visitas de Estudo ao INE, de modo a avaliar o seu grau de satisfação relativamente ao conteúdo das apresentações, aspetos relacionados com a organização da visita e a intervenção dos técnicos do INE. No final de cada visita, docentes e estudantes são convidados a participar no inquérito.

Durante o ano 2024, foram realizadas visitas nas instalações do INE em Lisboa (23), no Porto (12) e em Coimbra (2), envolvendo um conjunto de 1 501 visitantes. Maioritariamente docentes (109) e estudantes (1 375).

A taxa de participação no inquérito correspondeu a 90,3%. O ensino secundário foi o mais representado, significando 71,3% do total de participantes, seguido pelo ensino básico (2.º e 3.º ciclos) que representou 14,2%.

Gráfico n.º 27 – Nível médio de satisfação dos participantes nas Visitas de Estudo ao INE

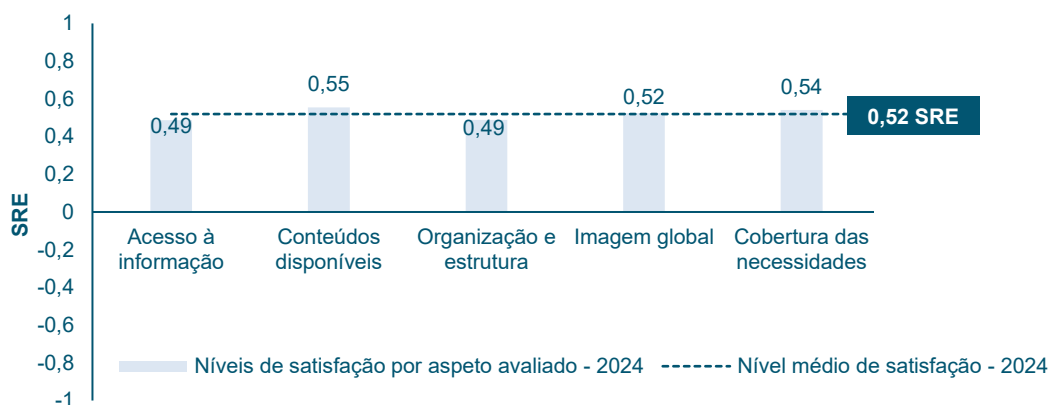


Questões dirigidas aos utilizadores regulares do Portal do INE

No âmbito do inquérito à satisfação dos participantes nas Visitas de Estudo ao INE é ainda efetuada uma avaliação da satisfação do Portal do INE, através de um conjunto de questões específicas dirigidas aos utilizadores regulares do Portal.

Em 2024, as questões associadas ao Portal do INE foram respondidas por 731 indivíduos, 53,9% dos participantes no inquérito. A avaliação do Portal do INE feita pelos seus utilizadores foi de 0,52 SRE. O nível de satisfação obtido em cada um dos aspetos avaliados situou-se próximo do nível médio de satisfação, com destaque para “Conteúdos disponíveis” (0,55 SRE).

Gráfico n.º 28 – Avaliação do Portal do INE pelos utilizadores regulares

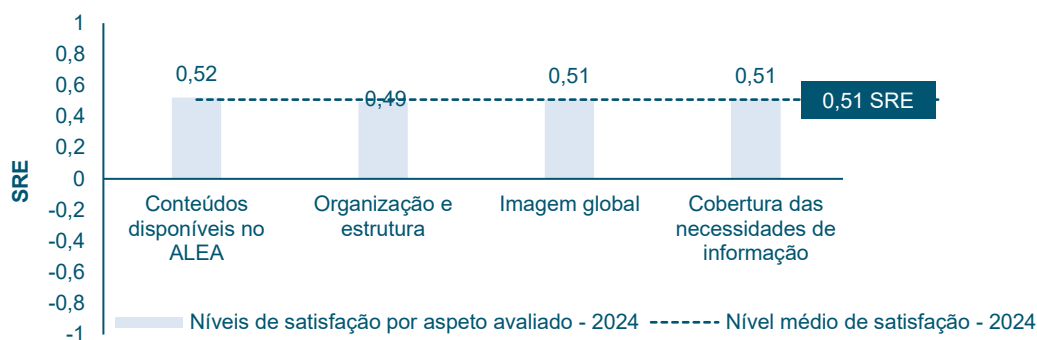




Questões dirigidas aos utilizadores regulares do ALEA

No ano 2024, no que se refere à avaliação do ALEA, levada a cabo pelos utilizadores regulares desta plataforma, o nível médio de satisfação foi 0,51 SRE. A avaliação mais elevada foi atribuída a “Conteúdos disponíveis”, correspondente a 0,52 SRE.

Gráfico n.º 29 – Avaliação do ALEA pelos utilizadores regulares



Nível de satisfação dos utilizadores

O quadro seguinte apresenta a síntese dos resultados dos níveis de satisfação apurados para cada um dos serviços avaliados entre 2020 e 2024.

Quadro n.º 6 – Síntese dos resultados dos níveis de satisfação (2020-2024)

Serviços avaliados	Inquéritos realizados	Resultados (SRE) ^(a)				
		2020	2021	2022	2023	2024
Serviço de Apoio a Utilizadores	Inquérito à satisfação pelo serviço prestado na resposta a pedidos de informação (Pós-Serviço)	0,83	0,84	0,85	0,86	0,88
Portal do INE	Inquérito à satisfação dos participantes nas Visitas de Estudo – grupo de questões ad hoc sobre o Portal do INE a utilizadores regulares	0,55	0,64	0,57	0,57	0,52
ALEA	Inquérito à satisfação dos participantes nas Visitas de Estudo – grupo de questões ad hoc sobre o ALEA a utilizadores regulares	-	-	-	0,57	0,51
Visitas de Estudo ao INE	Inquérito à satisfação dos participantes nas Visitas de Estudo ao INE	0,56	0,78	0,62	0,59	0,54

^(a) SRE: valores variam entre -1 e 1, em que “1” = totalmente satisfeito e “-1” = totalmente insatisfeito; os valores perto de “0” estão associados a graus de satisfação/insatisfação pouco expressivos.

O indicador “Nível de satisfação dos utilizadores” faz parte do QUAR e representa uma síntese dos resultados da avaliação à satisfação dos utilizadores. Em 2024, integrou as componentes do Serviço de Apoio a Utilizadores, do Portal, do ALEA e das Visitas de Estudo ao INE. O cálculo do indicador corresponde à média aritmética dos níveis de satisfação obtidos através dos respetivos inquéritos à satisfação. Em 2024, o nível de satisfação dos utilizadores foi de 0,612 SRE, situando-se dentro do intervalo de referência estabelecido no QUAR: [0,50 SRE; 0,90 SRE]. [QUAR Obj.5/Ind.12], conforme referido na ficha do indicador disponível em Anexo.

2.1.7.3. Sistema de sugestões e reclamações

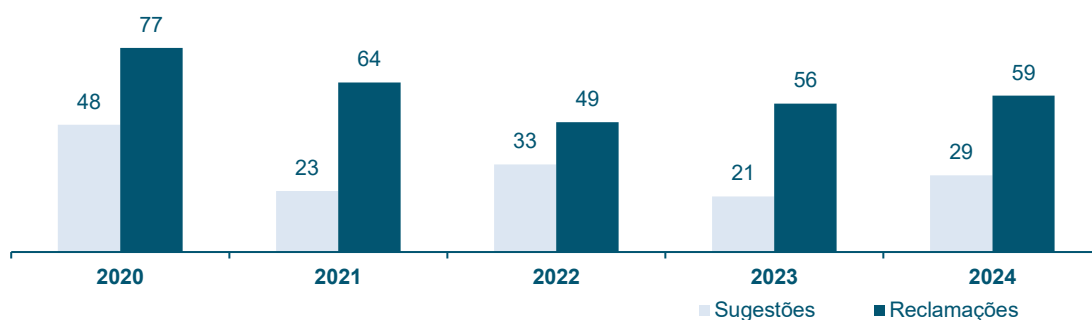
O INE dispõe de um Sistema de Sugestões e Reclamações, através do qual é efetuado o registo, encaminhamento e tratamento das sugestões e reclamações recebidas, em conformidade com os compromissos assumidos na Carta da Qualidade.

A monitorização dos elogios, sugestões e reclamações encontra-se definida através de um procedimento interno disponível no Portal do Sistema de Gestão Integrado e a informação sobre os elogios tem em conta os aspetos contemplados no Decreto-Lei n.º 73/2014, de 13 de maio.

Síntese dos resultados

Em 2024, o INE recebeu 652 elogios (595 em 2023), 29 sugestões (21 em 2023) e 59 reclamações (56 em 2023), das quais, 9 com fundamento e 50 sem fundamento.

Gráfico n.º 30 – Sugestões e Reclamações (2020-2024)



Elogios

Dos 652 elogios recebidos, 143 foram efetuados no âmbito do inquérito de opinião sobre a carga estatística e 155 foram registados no contexto da reclassificação da CAE e do apoio à sua alteração e 354 foram recebidos diretamente no Sistema de Sugestões e Reclamações. A maioria dos elogios recebidos referiam-se aos “Serviços de apoio aos utilizadores”, à “Produção” e ao “Serviços de apoio aos respondentes”.

Sugestões

Das 29 sugestões recebidas, a maioria foram no âmbito dos “Produtos” (15) e da “Inquirição” (7). Todas as sugestões foram respondidas e sempre que exequível foram prestados esclarecimentos.

Do conjunto de sugestões recebidas (29), foram consideradas 10 ações de melhoria, das quais 7 na área da “Difusão de Informação”, 2 na área da “Recolha de Dados” e 1 na área de “Metodologia e Sistemas de Informação”.

O tempo médio de resposta às sugestões foi de 2,1 dias úteis (d.u.), inferior ao tempo máximo estabelecido na Carta da Qualidade do INE (5 d.u.).

Reclamações

Foram recebidas 59 reclamações, das quais 9 reclamações tiveram fundamento. Todas as reclamações recebidas independentemente de terem ou não fundamento foram respondidas.

A maioria das reclamações recebidas (com fundamento ou sem fundamento) referiram-se a aspetos sobre a “Inquirição” (32), seguindo-se aspetos relacionados com os “Produtos” (10), a “Sobrecarga estatística” (7) e o “Serviços de apoio aos utilizadores” (7). O tempo médio de resposta foi de 1,8 d.u., inferior ao tempo máximo estabelecido na Carta da Qualidade do INE (5 d.u.). As 9 reclamações com fundamento foram todas respondidas dentro do prazo (≤ 5 d.u.), com um tempo médio de resposta de 1,4 d.u..

As 9 reclamações com fundamento foram devidamente averiguadas e esclarecidas, não tendo sido identificadas não conformidades. Todas as causas das reclamações foram eliminadas, estando a totalidade das reclamações encerradas.

3. Cooperação Estatística



3.1. Cooperação no âmbito do Sistema Estatística Nacional

As atividades de cooperação interinstitucional no âmbito do Sistema Estatístico Nacional continuam a assumir um papel central no processo de produção de estatísticas oficiais. Esta colaboração é essencial para ampliar a abrangência e para responder de forma mais eficaz às necessidades e informação estatística da Sociedade.

Em linha com o que tem vindo a ser preconizado, continua a destacar-se a partilha de informação proveniente de fontes administrativas e a sua integração na produção das estatísticas oficiais, uma prática que contribui para a redução do esforço solicitado a cidadãos e entidades.

Ao longo deste relatório encontram-se referências sobre a colaboração entre o INE e outras entidades, em particular no capítulo 2 – Atividades Desenvolvidas.

No âmbito da articulação técnica interinstitucional destacam-se as seguintes vertentes:

- Colaboração com Entidades com Delegação de Competências (EDC) e outras Entidades da Administração Pública:
 - Acompanhamento regular da execução dos protocolos de delegação de competências, garantindo o suporte técnico necessário ao planeamento, desenvolvimento e execução das atividades estatísticas delegadas.
 - Integração, no Portal do INE, dos resultados das operações estatísticas realizadas pelas EDC.
 - Envolvimento das EDC e de outras Entidades da Administração Pública no desenvolvimento da Infraestrutura Nacional de Dados (IND) no INE, visando a integração de dados administrativos para fins estatísticos em diversas áreas, nomeadamente: da População, do Trabalho e Remunerações, da Proteção Social, da Educação, da Cultura, da Saúde, da Justiça, do Território, do Ambiente, das Contas Nacionais, dos Preços, das Empresas, da Energia, da Construção e Habitação, dos Transportes e do Turismo.
 - Envolvimento de outras Entidades da Administração Pública no desenvolvimento de operações estatísticas.
- Colaboração com outras Autoridades Estatísticas: que reforçaram a qualidade das estatísticas oficiais, promovendo avanços metodológicos, científicos e tecnológicos nas áreas de competência respetivas.
- Em 2024 estavam vigentes 491 protocolos de colaboração e cooperação (e 18 adendas). As áreas de atuação destes protocolos estão relacionadas sobretudo com a receção e apropriação de dados para fins estatísticos, com a produção estatística, com a difusão de informação e com a literacia estatística. Estes protocolos são estabelecidos, na sua maioria, com autoridades estatísticas, com entidades da administração pública central e local, com a academia e associações de investigação.

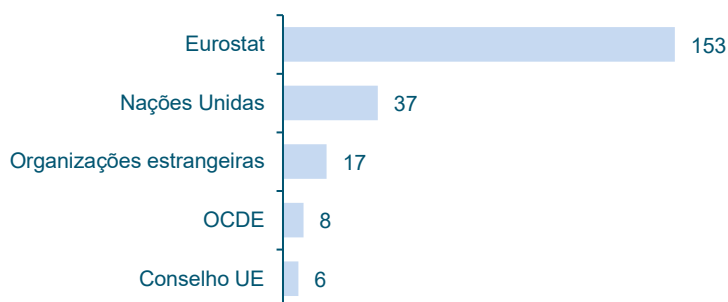
3.2. Cooperação Estatística Internacional

3.2.1. No âmbito do Sistema Estatístico Europeu ou com outras organizações internacionais

[LGAEO Obj.3/LA3.8] [Estratégia INE Obj.5]

A participação do INE em reuniões internacionais no seio do Sistema Estatístico Europeu (SEE) e de outras organizações internacionais manteve-se em 2024. Num total de 221 reuniões registaram-se 314 participantes do INE, tendo uma parte das reuniões (101) sido realizadas via videoconferência.

Gráfico n.º 31 – Número de reuniões internacionais por organização associada



Destaca-se a participação do INE nos seguintes fóruns e atividades:

- Reuniões do Comité do SEE, participação em discussões de âmbito estratégico promovidas pelo respetivo *Partnership Group*, e reuniões dos diversos grupos de diretores e grupos de trabalho do Eurostat, no quadro da aplicação do Programa Estatístico Europeu.
- Cooperação entre o Sistema Estatístico Europeu e o Sistema Europeu de Bancos Centrais.
- Reuniões do Subcomité de Estatísticas do Comité Económico e Financeiro da UE.
- *Task Forces* relevantes a nível europeu, no âmbito de vários projetos, tais como: indicadores sobre o mercado de propriedades comerciais, estatísticas sobre inovação empresarial, cadeias de valor globais, estatísticas do comércio internacional de bens, estatísticas europeias das empresas, estatísticas do turismo, violência de género, estatísticas sobre igualdade e não-discriminação, *EuroGroups Register*.
- ESSnets de relevância na UE com destaque para a área *Trusted Smart Statistics – Web Intelligence Network and methodological developments based on new data sources*.

- Reuniões do *Working Party on Statistics* (WPS) do Conselho, em que se discutiram as propostas de regulamento referentes: i) às estatísticas da população e da habitação; ii) às estatísticas do mercado de trabalho associadas às empresas. iii) ao regulamento delegado da Comissão que altera o regulamento delegado 2023/137 (NACE Rev.2.1), no que diz respeito à aplicação de determinados requisitos em matéria de transmissão de dados. O WPS pronunciou-se, no âmbito das negociações entre o Conselho e o Parlamento Europeu (PE), sobre a proposta de regulamento que altera o regulamento (CE) n.º 223/2009, referente às Estatísticas Europeias. A proposta de regulamento que altera o regulamento (UE) n.º 691/2011, para introdução de novos módulos das contas económicas do ambiente, requereu também, da parte do INE, articulação com a REPER, na fase de aprovação do texto final de compromisso negociado entre o Conselho e o PE.
- Articulação com o Ministério dos Negócios Estrangeiros, contribuindo para a preparação dos seguintes atos legislativos da UE, não estatísticos, mas com implicações para as estatísticas oficiais: proposta de regulamento sobre a recolha e a partilha de dados relativos aos serviços de arrendamento de alojamento de curta duração (alojamento local); proposta de regulamento referente ao Espaço Europeu de Dados de Saúde; proposta de Diretiva que altera a Diretiva 2008/98/CE relativa aos resíduos.
- No âmbito Agenda Europeia da Inovação, o INE acompanhou as várias iniciativas, nomeadamente no âmbito dos seguintes domínios:
 - “Collaboration with academia”: destaca-se a produção de um artigo, divulgado no portal “Collaboration in Research and Methodology among European statistical System organizations, onde o INE teve a oportunidade de descrever as suas iniciativas no contexto da sua relação com a academia e com a comunidade científica, nomeadamente a sua participação ativa na rede EMOS EMOS - European Master in Official Statistics - para promover a formação em estatística oficial, a colaboração em projetos de investigação com instituições académicas, a oferta de estágios e a disponibilização de acesso a microdados para fins científicos, bem como a organização de cursos de formação em áreas emergentes como a ciência de dados e a inteligência artificial. A existência de consultores especializados, a colaborarem de uma forma regular com o INE, tem beneficiado significativamente as atividades desenvolvidas, respondendo a necessidades de desenvolvimento e introduzindo novas abordagens. Através destas iniciativas, desenvolvidas no contexto do reforço da Infraestrutura Nacional de Dados no INE, tem sido possível integrar metodologias inovadoras e investigação nas atividades desenvolvidas pelo INE, melhorando as suas capacidades. O artigo pode ser consultado em [Towards more collaboration between National Statistical Institutes and academia | Eurostat CROS](#).

- “Artificial Intelligence and Machine Learning for Official Statistics”, em que o objetivo principal é criar uma plataforma única para a Inteligência Artificial (IA) e para o Machine Learning (ML) aplicados às estatísticas oficiais.

Esta plataforma irá oferecer um ponto de entrada único para o Sistema Estatístico Europeu (ESS), permitindo o acesso a um conjunto de ferramentas e capacidades integradas para a implementação de soluções baseadas em IA e ML. Através desta plataforma, serão disponibilizadas orientações e assistência adaptadas à produção estatística para facilitar a utilização de IA/ML em quadros metodológicos e de execução apropriados, promovendo a aplicação segura e eficiente dessas tecnologias.

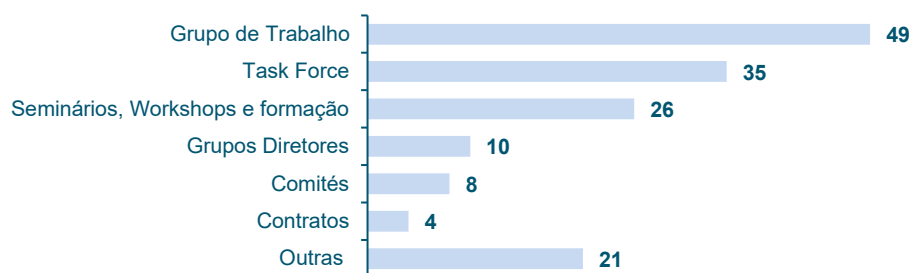
O INE está envolvido em 3 dos subgrupos e em praticamente todos os casos de uso. Estes casos práticos permitirão que as soluções de IA/ML sejam aplicadas a situações reais no contexto das estatísticas oficiais, sendo que os utilizadores podem explorar atualizações detalhadas, aceder a recursos e manterem-se informados sobre os eventos futuros relacionados com o projeto em [AIML4OS | Eurostat CROS](#).

- Continuação da participação no exercício de *Peer reviews* do SEE.
- Coorganização pelo INE e pelo Eurostat da Conferência Europeia da Qualidade em Estatísticas Oficiais (Q2024), pela primeira vez, em Portugal, tendo sido dedicada ao tema ‘As estatísticas oficiais enquanto pilar da democracia’. A Q2024 constituiu a 11ª edição desta conferência, em que delegados provenientes de uma multiplicidade de países, à escala mundial, partilham conhecimentos, investigação e desenvolvimentos em matéria de estatísticas oficiais. O Instituto Nacional de Estatística participou ativamente nos trabalhos, com a apresentação de diversas práticas inovadoras e a moderação de um assinalável número de sessões. Promoveu, ainda, um evento paralelo, orientado para parceiros da Comunidade dos Países de Língua Portuguesa. A Conferência decorreu de 4 a 7 de junho, no Estoril, tendo acolhido mais de 500 participantes, em representação de 65 países. Durante a conferência, os técnicos do INE apresentaram 15 comunicações sobre temas relevantes para a estatística oficial. [QUAR Obj.4/Ind.8]
- Acolhimento e organização de curso introdutório da Qualidade, realizado ao abrigo do Programa Europeu de Formação Estatística (ESTP, na sigla original), destinado à capacitação do staff dos INEs dos países do SEE e países candidatos e potenciais candidatos à UE.
- Sessões anuais da Comissão de Estatística das Nações Unidas, da Conferência dos Estatísticos Europeus da Comissão Económica das Nações Unidas para a Europa (CEE-ONU) e Comité de Estatísticas e Política Estatística da Organização para a Cooperação e Desenvolvimento Económico (OCDE).
- Conferências e reuniões temáticas no âmbito das Nações Unidas em diversas áreas estatísticas: informação geoespacial, turismo, comércio internacional, transportes, estatísticas demográficas e sociais, estatísticas de género, estatísticas da saúde, estatísticas do trabalho, medição do bem-estar, estatísticas das migrações, recenseamentos da população e habitação, contas nacionais, recolha de informação, modernização das estatísticas oficiais, inteligência artificial, formação e gestão de recursos humanos, objetivos de desenvolvimento sustentável, entre outras.

- Reuniões da OCDE, destacando-se as áreas de contas nacionais, indicadores territoriais, comércio internacional, estatísticas dos transportes, estatísticas do turismo, medição do bem-estar.

O INE participou num total de 153 reuniões no âmbito do Eurostat, abrangendo, a maior parte, grupos de trabalho, *task forces*, seminários, workshops e ações de formação. Do total, 76 reuniões foram realizadas por videoconferência.

Gráfico n.º 32 – Número de reuniões no âmbito do Eurostat por tipo de reunião



3.2.2. Atividades de Cooperação Estatística no seio da CPLP e com outros países

No âmbito da **cooperação com os países de língua portuguesa** dá-se destaque às seguintes ações: [ODS 17/Meta 17.18 e 17.19]

- Apoio bilateral aos institutos de estatística de Angola (área de cartografia censitária), de Cabo Verde (áreas de recolha, modernização, utilização e gestão de dados administrativos para fins estatísticos; mapeamento da Diáspora cabo-verdiana; CAE – Classificação de Atividades Económicas; gestão da Qualidade; Central de balanços), e de São Tomé e Príncipe (áreas de Recenseamentos da População e Habitação e de Geoinformação).
- Execução do Programa Estatístico da CPLP, através da organização e participação nas seguintes atividades:
 - Organização de Seminário subordinado ao tema “Qualidade nos INEs da CPLP: Liderar o Futuro”, organizado como evento paralelo à Conferência Q2024 sobre Qualidade em estatísticas oficiais, realizado no Centro de Congressos do Estoril, em junho, com a participação de Presidentes e Diretores Gerais dos institutos nacionais de estatística da CPLP.
 - Participação na X Conferência Estatística da CPLP, e apoio técnico à respetiva organização, realizada em Cabo Verde, em dezembro.
 - Visitas de trabalho dos INEs de Angola, Cabo Verde, Moçambique e São Tomé e Príncipe, no âmbito do Projeto de Comunicação.
 - Visita de trabalho do INE de Angola no quadro do Projeto de Geoinformação.

- Missão de assistência técnica ao INE Cabo Verde no âmbito do Projeto de Legislação.
 - Reuniões virtuais dos pontos focais do Projeto de Objetivos de Desenvolvimento Sustentável, para preparação de publicação comum “Estatísticas da CPLP – edição ODS”, a publicar em 2026.
 - Reuniões virtuais com os INEs de Angola e de Cabo Verde, na área dos Conceitos, no âmbito do Projeto de Classificações, Conceitos e Nomenclaturas.
 - Bolsa de Cooperação no âmbito dos Projetos de Coordenação e Conferências Estatísticas e de Objetivos de Desenvolvimento Sustentável.
- Publicação de Newsletter semestral bilingue sobre as atividades de cooperação do INE.

No âmbito da cooperação com **países terceiros**, destaca-se:

- Acolhimento de visita de trabalho de delegação da Agência Central de Organização e Administração do Egito (CAOA) na área da modernização administrativa, no âmbito do Plano de Reforma Administrativa daquele país.
- Acolhimento de visita de trabalho de delegação da Turquia sobre indicadores de proteção social produzidos no âmbito do Sistema Estatístico Europeu (SEEPROS).

No âmbito da **cooperação com outras entidades** é de referir:

- Acompanhamento da implementação da Agenda 2030 e dos respetivos indicadores de monitorização dos Objetivos de Desenvolvimento Sustentável (ODS), em articulação com outras entidades nacionais envolvidas na coordenação dos ODS e com organismos internacionais com responsabilidades neste domínio. **[ODS 17/Meta 17.19]**
- Disponibilização no Portal do INE, no Dia Nacional da Sustentabilidade (25/09/2024), da [oitava divulgação nacional de acompanhamento estatístico da Agenda 2030 da ONU](#). Para os 17 Objetivos de Desenvolvimento Sustentável (ODS), avaliou-se o desempenho de 179 indicadores (9 adicionais relativamente à edição anterior). O período analisado teve início em 2015 (início da Agenda 2030) até ao último ano com informação disponível. **[ODS 17/Meta 17.19]**

4. Divulgação Estatística Realizada



4.1. Divulgação Estatística Realizada

A disponibilização das estatísticas oficiais produzidas pelo INE e pelas Entidades com Delegação de Competências registou os seguintes resultados:

– Informação disponibilizada na data prevista (ou com antecipação):	97,6%
– Informação disponibilizada com atraso:	1,6%
– Informação não disponibilizada:	0,7%

Quadro n.º 7 - Disponibilidade de Informação, em 2024, e respetivas Taxas de Execução, por Entidade

Entidades	Operações Estatísticas com ocorrências	Ocorrências													
		Previstas	Total Disponibilizadas			Disponibilizadas na data			Disponibilizadas com atraso			Não Disponibilizadas			
		N.º	N.º	N.º	%	24/23p.p.	N.º	%	24/23p.p.	N.º	%	24/23p.p.	N.º	%	24/23p.p.
INE	169	774	771	99,6%	0,5	763	98,6%	0,5	8	1,0%	0,0	3	0,4%	-0,5	
DGPJ/MJ	31	81	81	100,0%	0,0	81	100,0%	0,0	0	0,0%	0,0	0	0,0%	0,0	
GEP/MTSSS	8	14	13	92,9%	-7,1	12	85,7%	7,1	1	7,1%	-14,3	1	7,1%	7,1	
DGRM/MIH ME MAP	4	4	4	100,0%	0,0	4	100,0%	0,0	0	0,0%	0,0	0	0,0%	0,0	
DGEG/MAE	15	208	204	98,1%	-0,9	195	93,8%	-4,3	9	4,3%	3,3	4	1,9%	0,9	
DGEEC/MECI	12	18	18	100,0%	0,0	18	100,0%	0,0	0	0,0%	0,0	0	0,0%	0,0	
Total	239	1 099	1 091	99,3%	0,1	1 073	97,6%	-0,3	18	1,6%	0,4	8	0,7%	-0,1	

No Quadro n.º 10 são apresentadas as justificações relativas à informação estatística que foi disponibilizada com atraso ou não disponibilizada. Em 2024, é de referir que os nove atrasos registados na DGEG resultaram da tolerância de ponto concedida. No caso do INE, três atrasos deveram-se à indisponibilidade de informação externa, enquanto outros três ficaram a dever-se à implementação da nova base.

No que respeita à edição das publicações estatísticas, os resultados obtidos podem sintetizar-se no seguinte:

– Editadas na data prevista (ou com antecipação):	83,2%
– Editadas com atraso:	16,1%
– Não editadas:	0,7%

De seguida são apresentados dois quadros síntese (Quadro n.º 8 e Quadro n.º 9) relativos à execução das operações estatísticas e publicações previstas no Plano de Atividades, em função do cumprimento dos prazos previstos, por área estatística e entidade.

Quadro n.º 8 - Taxas de execução da informação disponibilizada pelo INE e pelas Entidades com Delegação de Competências, em 2024

Áreas/ Entidade	Número de Operações Estatísticas com ocorrências		Número de Ocorrências													
			Total		Disponibilizada na data prevista				Disponibilizada com atraso				Não Disponibilizada			
	Período Ano (n)	Período Homólogo	Período Ano (n)	Período Homólogo	Período Ano (n)		Período Homólogo		Período Ano (n)		Período Homólogo		Período Ano (n)		Período Homólogo	
					N.º	%	N.º	%	N.º	%	N.º	%	N.º	%	N.º	%
1	2	3	4	5	6	7=(6/4)*100	8	9=(8/5)*100	10	11=(10/4)*100	12	13=(12/5)*100	14	15=(14/4)*100	16	17=(16/5)*100
Total	239	239	1 099	1 088	1 073	97,6	1 066	98,0	18	1,6	13	1,2	8	0,7	9	0,8
Estatísticas Multitemáticas - Área 29																
INE	1	1	1	1	1	100,0	1	100,0	0	0,0	0	0,0	0	0,0	0	0,0
População- Área 31																
INE	11	11	53	57	53	100,0	56	98,2	0	0,0	0	0,0	0	0,0	1	1,8
Famílias- Área 32																
INE	1	1	1	1	0	0,0	1	100,0	1	100,0	0	0,0	0	0,0	0	0,0
Trabalho, Emprego e Desemprego - Área 34																
INE	6	6	26	26	26	100,0	25	96,2	0	0,0	1	3,8	0	0,0	0	0,0
GEP/MTSSS	7	7	13	13	12	92,3	11	84,6	0	0,0	2	15,4	1	7,7	0	0,0
Rendimento e Condições de Vida- Área 35																
INE	5	3	5	3	5	100,0	2	66,7	0	0,0	1	33,3	0	0,0	0	0,0
Educação, Formação e Aprendizagem - Área 36																
INE	0	1	0	1	0	0,0	1	100,0	0	0,0	0	0,0	0	0,0	0	0,0
GEP/MTSSS	1	1	1	1	0	0,0	0	0,0	1	100,0	1	100,0	0	0,0	0	0,0
DGEEC/MECI	5	5	7	7	7	100,0	7	100,0	0	0,0	0	0,0	0	0,0	0	0,0
Cultura, Desporto e Lazer - Área 37																
INE	8	7	24	23	24	100,0	23	100,0	0	0,0	0	0,0	0	0,0	0	0,0
Saúde E Incapacidades - Área 38																
INE	6	7	6	7	5	83,3	5	71,4	0	0,0	0	0,0	1	16,7	2	28,6
Proteção Social - Área 39																
INE	4	4	4	4	4	100,0	4	100,0	0	0,0	0	0,0	0	0,0	0	0,0
Justiça- Área 40																
INE	0	1	0	1	0	0,0	0	0,0	0	0,0	1	100,0	0	0,0	0	0,0
DGPJ/MJ	31	31	81	82	81	100,0	82	100,0	0	0,0	0	0,0	0	0,0	0	0,0
Território - Área 45																
INE	2	4	3	4	2	66,7	4	100,0	0	0,0	0	0,0	1	33,3	0	0,0

Áreas/ Entidade	Número de Operações Estatísticas com ocorrências		Número de Ocorrências													
			Total		Disponibilizada na data prevista				Disponibilizada com atraso				Não Disponibilizada			
	Período Ano (n)	Período Homólogo	Período Ano (n)	Período Homólogo	Período Ano (n)		Período Homólogo		Período Ano (n)		Período Homólogo		Período Ano (n)		Período Homólogo	
					N.º	%	N.º	%	N.º	%	N.º	%	N.º	%	N.º	%
1	2	3	4	5	6	7=(6/4)*100	8	9=(8/5)*100	10	11=(10/4)*100	12	13=(12/5)*100	14	15=(14/4)*100	16	17=(16/5)*100

Ambiente - Área 46

INE	11	11	12	12	11	91,7	8	66,7	1	8,3	3	25,0	0	0,0	1	8,3
-----	----	----	----	----	----	------	---	------	---	-----	---	------	---	-----	---	-----

Contas Nacionais - Área 50

INE	17	19	31	34	27	87,1	34	100,0	4	12,9	0	0,0	0	0,0	0	0,0
-----	----	----	----	----	----	------	----	-------	---	------	---	-----	---	-----	---	-----

Conjuntura Económica E Preços - Área 51

INE	25	25	258	257	257	99,6	256	99,6	1	0,4	1	0,4	0	0,0	0	0,0
-----	----	----	-----	-----	-----	------	-----	------	---	-----	---	-----	---	-----	---	-----

Empresas - Área 52

INE	9	9	38	35	38	100,0	34	97,1	0	0,0	0	0,0	0	0,0	1	2,9
-----	---	---	----	----	----	-------	----	------	---	-----	---	-----	---	-----	---	-----

Administrações Públicas - Área 54

INE	5	5	10	10	10	100,0	10	100,0	0	0,0	0	0,0	0	0,0	0	0,0
-----	---	---	----	----	----	-------	----	-------	---	-----	---	-----	---	-----	---	-----

Comércio Internacional de Bens - Área 57

INE	3	3	31	30	31	100,0	30	100,0	0	0,0	0	0,0	0	0,0	0	0,0
-----	---	---	----	----	----	-------	----	-------	---	-----	---	-----	---	-----	---	-----

Agricultura e Floresta - Área 60

INE	26	25	95	94	94	98,9	92	97,9	0	0,0	0	0,0	1	1,1	2	2,1
-----	----	----	----	----	----	------	----	------	---	-----	---	-----	---	-----	---	-----

Pescas - Área 61

INE	2	2	13	13	13	100,0	13	100,0	0	0,0	0	0,0	0	0,0	0	0,0
DGRM/MIH ME MAP	4	4	4	4	4	100,0	4	100,0	0	0,0	0	0,0	0	0,0	0	0,0

Indústria e Energia - Área 65

INE	1	1	2	2	2	100,0	2	100,0	0	0,0	0	0,0	0	0,0	0	0,0
DGEG/MAE	15	15	208	201	195	93,8	197	98,0	9	4,3	2	1,0	4	1,9	2	1,0

Construção e Habitação - Área 66

INE	3	3	17	17	17	100,0	17	100,0	0	0,0	0	0,0	0	0,0	0	0,0
-----	---	---	----	----	----	-------	----	-------	---	-----	---	-----	---	-----	---	-----

Comércio Interno Área 70

INE	2	2	2	2	2	100,0	2	100,0	0	0,0	0	0,0	0	0,0	0	0,0
-----	---	---	---	---	---	-------	---	-------	---	-----	---	-----	---	-----	---	-----

Transportes - Área 71

INE	12	11	78	75	77	98,7	74	98,7	1	1,3	1	1,3	0	0,0	0	0,0
-----	----	----	----	----	----	------	----	------	---	-----	---	-----	---	-----	---	-----

Comunicações - Área 72

INE	2	2	2	2	2	100,0	2	100,0	0	0,0	0	0,0	0	0,0	0	0,0
-----	---	---	---	---	---	-------	---	-------	---	-----	---	-----	---	-----	---	-----

Turismo - Área 73

INE	4	4	59	59	59	100,0	59	100,0	0	0,0	0	0,0	0	0,0	0	0,0
-----	---	---	----	----	----	-------	----	-------	---	-----	---	-----	---	-----	---	-----

Áreas/ Entidade	Número de Operações Estatísticas com ocorrências		Número de Ocorrências													
			Total		Disponibilizada na data prevista				Disponibilizada com atraso				Não Disponibilizada			
	Período Ano (n)	Período Homólogo	Período Ano (n)	Período Homólogo	Período Ano (n)		Período Homólogo		Período Ano (n)		Período Homólogo		Período Ano (n)		Período Homólogo	
					N.º	%	N.º	%	N.º	%	N.º	%	N.º	%	N.º	%
1	2	3	4	5	6	$7=(6/4)*100$	8	$9=(8/5)*100$	10	$11=(10/4)*100$	12	$13=(12/5)*100$	14	$15=(14/4)*100$	16	$17=(16/5)*100$

Serviços Especializados - Área 74

INE	1	1	1	1	1	100,0	1	100,0	0	0,0	0	0,0	0	0,0	0	0,0
-----	---	---	---	---	---	-------	---	-------	---	-----	---	-----	---	-----	---	-----

Ciência e Tecnologia - Área 80

DGEEC/MECI	4	2	8	4	8	100,0	4	100,0	0	0,0	0	0,0	0	0,0	0	0,0
------------	---	---	---	---	---	-------	---	-------	---	-----	---	-----	---	-----	---	-----

Sociedade da Informação - Área 81

INE	2	2	2	2	2	100,0	2	100,0	0	0,0	0	0,0	0	0,0	0	0,0
DGEEC/MECI	3	3	3	3	3	100,0	3	100,0	0	0,0	0	0,0	0	0,0	0	0,0

Quadro n.º 9 - Taxas de execução das publicações estatísticas editadas pelo INE e pelas Entidades com Delegação de Competências, em 2024

Áreas/Entidade	Número de Publicações		Publicações												
			Editadas na data prevista				Editadas com atraso				Não Editadas				
	Período n	Período Homólogo	Período n		Período Homólogo		Período n		Período Homólogo		Período n		Período Homólogo		
			N.º	%	N.º	%	N.º	%	N.º	%	N.º	%	N.º	%	
1	2	3	4	5=(4/2)* 100	6	7=(6/3)* 100	8	9=(8/2)* 100	10	11=(10/3)* 100	12	13=(12/2)* 100	14	15=(14/3)* 100	
Total	137	149	114	83,2	123	82,6	22	16,1	12	8,1	1	0,7	14	9,4	
ESTATÍSTICAS MULTITEMÁTICAS - Área 29															
INE	17	18	2	11,8	6	33,3	15	88,2	12	66,7	0	0,0	0	0,0	
POPULAÇÃO - Área 31															
INE	1	6	1	100,0	3	50,0	0	0,0	3	50,0	0	0,0	0	0,0	
TRABALHO, EMPREGO E DESEMPREGO - Área 34															
GEP/MTSSS	29	33	27	93,1	30	90,9	2	6,9	3	9,1	0	0,0	0	0,0	
RENDIMENTO E CONDIÇÕES DE VIDA - Área 35															
INE	1	0	1	100,0	0	0,0	0	0,0	0	0,0	0	0,0	0	0,0	
EDUCAÇÃO, FORMAÇÃO E APRENDIZAGEM - Área 36															
GEP/MTSSS	1	1	0	0,0	0	0,0	1	100,0	1	100,0	0	0,0	0	0,0	
DGEEC/MECI	10	10	10	100,0	10	100,0	0	0,0	0	0,0	0	0,0	0	0,0	
CULTURA, DESPORTO E LAZER - Área 37															
INE	2	2	2	100,0	2	100,0	0	0,0	0	0,0	0	0,0	0	0,0	
SAÚDE E INCAPACIDADES - Área 38															
INE	1	1	1	100,0	0	0,0	0	0,0	1	100,0	0	0,0	0	0,0	
TERRITÓRIO - Área 45															
INE	1	2	0	0,0	2	100,0	1	100,0	0	0,0	0	0,0	0,0	0,0	
AMBIENTE - Área 46															
INE	1	1	1	100,0	0	0,0	0	0,0	1	100,0	0	0,0	0	0,0	
AGRICULTURA E FLORESTA - Área 60															
INE	13	13	13	100,0	13	100,0	0	0,0	0	0,0	0	0,0	0	0,0	
PESCAS - Área 61															
INE	1	1	1	-	1	-	0	-	0	-	0	-	0	-	
DGRM/MIH ME MAP	17	17	16	94,1	16	94,1	1	5,9	1	5,9	0	0,0	0	0,0	
INDÚSTRIA E ENERGIA - Área 65															
DGEG/MAE	27	24	24	88,9	23	95,8	2	7,4	0	0,0	1	3,7	1	4,2	
CONSTRUÇÃO E HABITAÇÃO - Área 66															
INE	1	1	1	100,0	1	100,0	0	0,0	0	0,0	0	0,0	0	0,0	
TRANSPORTES - Área 71															
INE	1	1	1	100,0	1	100,0	0	0,0	0	0,0	0	0,0	0	0,0	

Áreas/Entidade	Número de Publicações		Publicações												
			Editadas na data prevista				Editadas com atraso				Não Editadas				
	Período n	Período Homólogo	Período n		Período Homólogo		Período n		Período Homólogo		Período n		Período Homólogo		
			N.º	%	N.º	%	N.º	%	N.º	%	N.º	%	N.º	%	
1	2	3	4	5=(4/2)* 100	6	7=(6/3)* 100	8	9=(8/2)* 100	10	11=(10/3)* 100	12	13=(12/2)* 100	14	15=(14/3)* 100	
TURISMO - Área 73															
INE	1	1	1	100,0	1	100,0	0	0,0	0	0,0	0	0,0	0	0,0	
CIÊNCIA E TECNOLOGIA - Área 80															
DGEEC/MECI	9	7	9	100,0	7	100,0	0	0,0	0	0,0	0	0,0	0	0,0	
SOCIEDADE DA INFORMAÇÃO - Área 81															
DGEEC/MECI	3	3	3	100,0	3	100,0	0	0,0	0	0,0	0	0,0	0	0,0	

Nota: Considerou-se a primeira data de edição da publicação, independentemente do seu suporte (edição impressa, em CD e na Internet).

4.2. Disponibilização de Informação 2024

No presente subcapítulo apresenta-se o elenco exaustivo das atividades desenvolvidas em 2024 nos domínios da produção e da coordenação estatísticas de acordo com a Classificação Geral de Atividades (CGA) do INE, bem como o calendário de disponibilização da informação. Assim:

Quadro n.º 10

Atividades estatísticas realizadas em 2024 no domínio da Produção Estatística, de acordo com a CGA do INE (inclui o calendário de disponibilização de informação) [página137]

Quadro n.º 11

Edição de publicações em 2024, por área de atividade [página175]

A informação disponibilizada no Quadro 8 está organizada de acordo com as seguintes áreas de produção estatística:

Código	Designação	Página
29	Estatísticas Multitemáticas	137
31	População	137
32	Famílias	138
34	Trabalho, Emprego e Desemprego	138
35	Rendimento e Condições de Vida	140
36	Educação, Formação e Aprendizagem	140
37	Cultura, Desporto e Lazer	141
38	Saúde e Incapacidades	142
39	Proteção Social	143
40	Justiça	143
45	Território	146
46	Ambiente	147
50	Contas Nacionais	148
51	Conjuntura Económica e Preços	149
52	Empresas	156
54	Administrações Públicas	157
57	Comércio Internacional de Bens	158
60	Agricultura e Floresta	159
61	Pescas	162
65	Indústria e Energia	163
66	Construção e Habitação	169
70	Comércio Interno	169
71	Transportes	169
72	Comunicações	172
73	Turismo	172
74	Serviços Especializados	174
80	Ciência e Tecnologia	174
81	Sociedade da Informação	174

As colunas do referido **Quadro n.º 10** contêm a seguinte informação:

Coluna 1:	Número de ordem.
Coluna 2:	Código da Classificação Geral de Atividades (CGA).
Colunas 3 e 4:	Atividade e Designação da operação estatística/outra atividade estatística.
Coluna 5:	Entidade responsável pela execução da atividade no quadro do Sistema Estatístico Nacional.
Coluna 6:	O período de referência para as operações estatísticas corresponde ao período a que a informação estatística se refere.
Coluna 7:	Data Prevista de Disponibilidade da Informação da Operação Estatística.
Coluna 8:	Data Previsível de Disponibilidade da Informação da Operação Estatística.
Coluna 9:	Data Efetiva de Disponibilidade da Informação da Operação Estatística.
Coluna 10:	Desvio da Data de Disponibilidade da Informação da Operação Estatística em número de dias.
Coluna 11:	Observações / justificações dos atrasos ou das antecipações.

4.2.1. Disponibilidade de Informação, por área estatística e atividade

Quadro n.º 10 - Disponibilidade de Informação 2024, por área estatística e atividade

N.º Ord. (1)	Cód. CGA (2)	Operação Estatística		Entidade (5)	Período de Referência (6)	Data de Disponibilidade da Informação da Operação Estatística				Observações (11)
		Atividade (3)	Designação (4)			Prevista (7)	Previsível (8)	Efetiva (9)	Desvio (n.º dias) (10)	
Estatísticas Multitemáticas – Área 29										
1	442	Elaboração de Conteúdos (Informação e Análise) dos Anuários Regionais e Inter-Regionais	Anuários estatísticos regionais	INE	2023	17-dez-24		17-dez-24	0	
População - Área 31										
2	227	Estatísticas de Nados-Vivos	Nados-vivos	INE	2023	30-abr-24		30-abr-24	0	
					nov-23	12-jan-24		12-jan-24	0	
					dez-23	16-fev-24		16-fev-24	0	
					jan-24	15-mar-24		15-mar-24	0	
					fev-24	12-abr-24		12-abr-24	0	
					mar-24	17-mai-24		17-mai-24	0	
					abr-24	14-jun-24		14-jun-24	0	
					mai-24	12-jul-24		12-jul-24	0	
					jun-24	16-ago-24		16-ago-24	0	
					jul-24	13-set-24		13-set-24	0	
					ago-24	18-out-24		18-out-24	0	
3	228	Estatísticas de Óbitos	Óbitos	INE	2023	30-abr-24		30-abr-24	0	
					nov-23	12-jan-24		12-jan-24	0	
					dez-23	16-fev-24		16-fev-24	0	
					jan-24	15-mar-24		15-mar-24	0	
					fev-24	12-abr-24		12-abr-24	0	
					mar-24	17-mai-24		17-mai-24	0	
					abr-24	14-jun-24		14-jun-24	0	
					mai-24	12-jul-24		12-jul-24	0	
					jun-24	16-ago-24		16-ago-24	0	
					jul-24	13-set-24		13-set-24	0	
					ago-24	18-out-24		18-out-24	0	
4	229	Estatísticas de Casamentos	Casamentos	INE	2023	30-abr-24		30-abr-24	0	
					nov-23	12-jan-24		12-jan-24	0	
					dez-23	16-fev-24		16-fev-24	0	
					jan-24	15-mar-24		15-mar-24	0	
					fev-24	12-abr-24		12-abr-24	0	
					mar-24	17-mai-24		17-mai-24	0	
					abr-24	14-jun-24		14-jun-24	0	

N.º Ord. (1)	Cód. CGA (2)	Operação Estatística		Entidade (5)	Período de Referência (6)	Data de Disponibilidade da Informação da Operação Estatística				Observações (11)
		Atividade (3)	Designação (4)			Prevista	Previsível	Efetiva	Desvio (n.º dias)	
						(7)	(8)	(9)	(10)	
					mai-24	12-jul-24		12-jul-24	0	
					jun-24	16-ago-24		16-ago-24	0	
					jul-24	13-set-24		13-set-24	0	
					ago-24	18-out-24		18-out-24	0	
					set-24	15-nov-24		15-nov-24	0	
					out-24	13-dez-24		13-dez-24	0	
5	230	Estatísticas de Divórcios e Separações de Pessoas e Bens	Divórcios e separações de pessoas e bens	INE	2023	30-set-24		30-set-24	0	
6	235	Estatísticas da Imigração	Estatísticas da imigração	INE	2023 País	18-jun-24		18-jun-24	0	
					2023 País (sexo, grupo etário, nacionalidade)	30-set-24		30-set-24	0	
7	236	Estatísticas da Emigração	Estatísticas da emigração	INE	2023 País	18-jun-24		18-jun-24	0	
					2023 País (sexo, grupo etário, nacionalidade)	30-set-24		30-set-24	0	
8	237	Estatísticas sobre Aquisições e Atribuições de Nacionalidade e População Estrangeira	Estatísticas da população estrangeira	INE	2023	20-set-24		20-set-24	0	
			Aquisição e atribuição da nacionalidade portuguesa	INE	2023	20-set-24		20-set-24	0	
9	243	Tábuas Completas de Mortalidade e Esperanças Médias de Vida	Tábuas completas de mortalidade	INE	2021-2023 País	29-mai-24		29-mai-24	0	
					2021-2023 NUTS II e III	27-set-24		27-set-24	0	
					2022-2024 (provisórios)	28-nov-24		28-nov-24	0	
10	246	Estimativas Demográficas	Estimativas demográficas - estimativas anuais da população residente	INE	2023 País e Município (sexo, idade)	18-jun-24		18-jun-24	0	
				INE	2023 País (sexo, grupo etário, nacionalidade; sexo, grupo etário, naturalidade)	29-nov-24		29-nov-24	0	
11	251	Indicadores Demográficos	Indicadores demográficos	INE	2023 (Município)	18-jun-24		18-jun-24	0	
					2023 (Áreas urbanas)	23-jul-24		23-jul-24	0	
Famílias – Área 32										
12	254	Índice de Bem-Estar	Índice de bem-estar	INE	2023	14-nov-24		16-dez-24	32	Adiamento devido ao atraso na disponibilização de informação externa ao INE necessária ao cálculo do Índice de Bem-estar.
Trabalho, Emprego e Desemprego - Área 34										
13	265	Estatísticas das Associações Empresariais	Inquérito às associações patronais	INE	2023	26-nov-24		26-nov-24	0	
14	270	Inquérito aos Empregos Vagos	Inquérito trimestral aos empregos vagos	GEP/MTSSS	4.º trim. 2023	22-mar-24		22-mar-24	0	
					1.º trim. 2024	21-jun-24		21-jun-24	0	

N.º Ord. (1)	Cód. CGA (2)	Operação Estatística		Entidade (5)	Período de Referência (6)	Data de Disponibilidade da Informação da Operação Estatística				Observações (11)
		Atividade (3)	Designação (4)			Prevista	Previsível	Efetiva	Desvio (n.º dias)	
						(7)	(8)	(9)	(10)	
					2.º trim. 2024	20-set-24		20-set-24	0	
					3.º trim. 2024	20-dez-24		20-dez-24	0	
15	272	Inquérito ao Emprego	Inquérito ao emprego	INE	4.º trim. 2023	7-fev-24		7-fev-24	0	
					1.º trim. 2024	8-mai-24		8-mai-24	0	
					2.º trim. 2024	7-ago-24		7-ago-24	0	
					3.º trim. 2024	6-nov-24		6-nov-24	0	
16	277	Inquérito ao Emprego - Módulo AD-HOC	Módulo regular IE 2023 - Pensões e participação no mercado de trabalho	INE	2023	8-mai-24		8-mai-24	0	
17	279	Estatísticas Mensais de Emprego e Desemprego	Inquérito ao emprego: estimativas mensais de emprego e desemprego	INE	nov-23	8-jan-24		8-jan-24	0	
					dez-23	31-jan-24		31-jan-24	0	
					jan-24	29-fev-24		29-fev-24	0	
					fev-24	2-abr-24		2-abr-24	0	
					mar-24	2-mai-24		2-mai-24	0	
					abr-24	29-mai-24		29-mai-24	0	
					mai-24	1-jul-24		1-jul-24	0	
					jun-24	31-jul-24		31-jul-24	0	
					jul-24	29-ago-24		29-ago-24	0	
					ago-24	1-out-24		1-out-24	0	
					set-24	30-out-24		30-out-24	0	
					out-24	29-nov-24		29-nov-24	0	
18	280	Estatísticas Trimestrais de Remunerações	Estatísticas trimestrais de remunerações	INE	4.º trim. 2023	15-fev-24		15-fev-24	0	
					1.º trim. 2024	16-mai-24		16-mai-24	0	
					2.º trim. 2024	13-ago-24		13-ago-24	0	
					3.º trim. 2024	14-nov-24		14-nov-24	0	
19	281	Índice de Custo do Trabalho	Índice de custo do trabalho (empresas)	INE	4.º trim. 2023	12-fev-24		12-fev-24	0	
					1.º trim. 2024	13-mai-24		13-mai-24	0	
					2.º trim. 2024	13-ago-24		13-ago-24	0	
					3.º trim. 2024	13-nov-24		13-nov-24	0	
20	283	Estatísticas dos Acidentes de Trabalho	Estatísticas dos acidentes de trabalho	GEP/MTSSS	2022	28-jun-24		28-jun-24	0	
21	284	Estatísticas de Greves	Estatísticas de greves	GEP/MTSSS	2023	18-nov-24		18-nov-24	0	
22	287	Estatísticas da Atividade do Serviço de Saúde, Higiene e Segurança no Trabalho	Estatísticas da atividade do serviço de saúde, higiene e segurança no trabalho	GEP/MTSSS	2023	18-nov-24		18-nov-24	0	
23	288	Estatísticas dos Quadros de Pessoal	Estatísticas dos quadros de pessoal	GEP/MTSSS	2023	18-nov-24	2025	-	-	Transita para 2025. Disponibilização dos dados apenas relativos ao Continente (no dia 18/12), devido ao atraso no envio da informação por parte da Região Autónoma dos Açores.

N.º Ord. (1)	Cód. CGA (2)	Operação Estatística		Entidade (5)	Período de Referência (6)	Data de Disponibilidade da Informação da Operação Estatística				Observações (11)
		Atividade (3)	Designação (4)			Prevista	Previsível	Efetiva	Desvio (n.º dias) (10)	
						(7)	(8)	(9)	(10)	
24	289	Estatísticas do Balanço Social	Estatísticas do balanço social	GEP/MTSSS	2022	19-abr-24		19-abr-24	0	
25	290	Estatísticas de Salários por Profissão na Construção	Estatísticas de salários por profissão na construção	GEP/MTSSS	out-23	19-jan-24		29-dez-23	-21	Disponibilização dos dados administrativos ocorreu mais cedo que o previsto.
					jan-24	19-abr-24		19-abr-24	0	
					abr-24	19-jul-24		19-jul-24	0	
					jul-24	18-out-24		18-out-24	0	
Rendimento e Condições de Vida - Área 35										
26	296	Inquérito às Condições de Vida e Rendimento	ICOR - Inquérito às condições de vida e rendimento	INE	2024	3-dez-24		3-dez-24	0	
27	297	Inquérito às Despesas das Famílias	IDF - Inquérito às despesas das famílias	INE	2022 (definitivos)	19-jun-24		19-jun-24	0	
28	300	ICOR - Módulos	ICOR - módulo ad hoc sobre eficiência energética dos agregados domésticos	INE	2023	15-mar-24		15-mar-24	0	
			ICOR - módulo regular sobre mercado de trabalho e habitação	INE	2023	20-fev-24		20-fev-24	0	
			ICOR - módulo regular sobre transmissão intergeracional de desvantagens e dificuldades habitacionais	INE	2023	8-mar-24		8-mar-24	0	
Educação, Formação e Aprendizagem - Área 36										
29	306	Estatísticas do Ensino não Superior	Recenseamento escolar	DGEEC/MECI	Ano letivo 2022/2023	31-mai-24		31-mai-24	0	
			Atividades de enriquecimento curricular	DGEEC/MECI	Ano letivo 2023/2024	31-mai-24		31-mai-24	0	
30	307	Estatísticas do Ensino Superior	Inquérito às necessidades especiais de educação nos estabelecimentos de ensino superior	DGEEC/MECI	Ano letivo 2023/2024	19-abr-24		19-abr-24	0	
			Estatísticas dos recursos humanos do ensino superior	DGEEC/MECI	Ano letivo 2023/2024	25-set-24		25-set-24	0	
			Inquérito ao registo de alunos inscritos e diplomados do ensino superior - RAIDES	DGEEC/MECI	Ano letivo 2023/2024: inscritos (provisórios - dados relativos ao primeiro momento)	24-abr-24		24-abr-24	0	
					Ano letivo 2022/2023 diplomados	26-jun-24		26-jun-24	0	
		Ano letivo 2023/2024: inscritos (definitivos)	27-set-24		27-set-24	0				

N.º Ord. (1)	Cód. CGA (2)	Operação Estatística		Entidade (5)	Período de Referência (6)	Data de Disponibilidade da Informação da Operação Estatística				Observações (11)
		Atividade (3)	Designação (4)			Prevista	Previsível	Efetiva	Desvio (n.º dias)	
						(7)	(8)	(9)	(10)	
31	310	Estatísticas sobre Formação Profissional nas Empresas	Estatísticas sobre formação profissional nas empresas	GEP/MTSSS	2023	18-nov-24		18-dez-24	30	Insuficiência de RH.
Cultura, Desporto e Lazer - Área 37										
32	315	Inquérito aos Museus	Inquérito aos museus	INE	2023	10-set-24		10-set-24	0	
			Inquérito aos jardins zoológicos, botânicos e aquários	INE	2023	31-mai-24		31-mai-24	0	
33	316	Inquérito às Galerias de Arte e outros espaços de exposições temporárias	Inquérito às galerias de arte e outros espaços de exposições temporárias	INE	2023	28-jun-24		28-jun-24	0	
34	318	Inquérito aos Espetáculos ao Vivo	Inquérito aos espetáculos ao vivo	INE	2023	25-set-24		25-set-24	0	
35	319	Estatísticas do Cinema	Estatísticas do cinema	INE	4.º trim. 2023	29-fev-24		29-fev-24	0	
					2023	31-mai-24		31-mai-24	0	
					1.º trim. 2024	31-mai-24		31-mai-24	0	
					2.º trim. 2024	30-ago-24		30-ago-24	0	
					3.º trim. 2024	29-nov-24		29-nov-24	0	
					dez-23	31-jan-24		31-jan-24	0	
					jan-24	29-fev-24		29-fev-24	0	
					fev-24	28-mar-24		28-mar-24	0	
					mar-24	30-abr-24		30-abr-24	0	
					abr-24	31-mai-24		31-mai-24	0	
					mai-24	28-jun-24		28-jun-24	0	
					jun-24	31-jul-24		31-jul-24	0	
					jul-24	30-ago-24		30-ago-24	0	
					ago-24	30-set-24		30-set-24	0	
set-24	31-out-24		31-out-24	0						
out-24	29-nov-24		29-nov-24	0						
nov-24	31-dez-24		31-dez-24	0						
36	321	Inquérito às Publicações Periódicas	Inquérito às publicações periódicas	INE	2023	14-out-24		14-out-24	0	
37	322	Inquérito ao Financiamento das Atividades Culturais, Criativas e Desportivas pelas Câmaras Municipais	Inquérito ao financiamento das atividades culturais, criativas e desportivas pelas câmaras municipais	INE	2023	25-out-24		25-out-24	0	
38	324	Inquérito aos Recintos de Espetáculos	Inquérito aos recintos de espetáculos	INE	2023	5-jul-24		5-jul-24	0	

N.º Ord. (1)	Cód. CGA (2)	Operação Estatística		Entidade (5)	Período de Referência (6)	Data de Disponibilidade da Informação da Operação Estatística				Observações (11)
		Atividade (3)	Designação (4)			Prevista	Previsível	Efetiva	Desvio (n.º dias)	
						(7)	(8)	(9)	(10)	
Saúde e Incapacidades - Área 38										
39	330	Estatísticas dos Estabelecimentos de Saúde	Estatísticas dos hospitais	INE	2023	13-dez-24		13-dez-24	0	
			Unidades de cuidados de saúde primários	INE	2023	19-dez-24	-	-	-	Atividade suspensa. Dependente do protocolo a estabelecer com a ACSS e a SPMS. O protocolo terá em conta o envio de dados retrospectivos, a divulgar conjuntamente com a atividade prevista no Plano de Atividades de 2025.
					2022	21-dez-23	-	-	-	Atividade suspensa. Dependente do protocolo a estabelecer com a Administração Central do Sistema de Saúde (ACSS) e Serviços Partilhados do Ministério da Saúde (SPMS). O protocolo terá em conta o envio de dados retrospectivos, a divulgar conjuntamente com a atividade prevista no Plano de Atividades de 2025.
40	331	Estatísticas das Farmácias	Estatísticas das farmácias	INE	2023	28-jun-24		28-jun-24	0	
41	332	Estatísticas do Pessoal de Saúde	Estatísticas do pessoal de saúde	INE	2023	31-jul-24		31-jul-24	0	
42	333	Estatísticas da Prevenção e Morbilidade	Estatísticas das vacinações e morbilidade	INE	2022	11-out-23	2025	-	-	Transita para 2025. Atraso decorrente da revisão concetual e definição dos indicadores.
43	334	Estatísticas das Causas de Morte	Causas de morte	INE	2022 (provisórios)	16-mai-24		16-mai-24	0	
44	335	Estatísticas de Partos	Partos	INE	2023	19-jun-24		19-jun-24	0	

Legenda:

Disponibilidade de Informação transitada do ano anterior.

N.º Ord. (1)	Cód. CGA (2)	Operação Estatística		Entidade (5)	Período de Referência (6)	Data de Disponibilidade da Informação da Operação Estatística				Observações (11)
		Atividade (3)	Designação (4)			Prevista	Previsível	Efetiva	Desvio (n.º dias)	
						(7)	(8)	(9)	(10)	
Proteção Social - Área 39										
45	350	Estatísticas das Prestações Sociais	SEEPROS - dados financeiros	INE	2022	2-jul-24		2-jul-24	0	
			SEEPROS - beneficiários de pensões	INE	2022	4-jun-24		4-jun-24	0	
			SEEPROS - benefícios líquidos	INE	2021	29-abr-24		29-abr-24	0	
			Beneficiários e prestações sociais da Segurança Social	INE	2023	4-set-24		4-set-24	0	
Justiça - Área 40										
46	357	Estatísticas do Pessoal ao Serviço nos Tribunais	Estatísticas do pessoal ao serviço nos tribunais	DGPJ/MJ	2023 (provisórios)	30-abr-24		30-abr-24	0	
					2023 (definitivos)	31-out-24		31-out-24	0	
47	358	Estatísticas dos Advogados e Estagiários Inscritos	Estatísticas dos advogados e estagiários inscritos	DGPJ/MJ	2023 (provisórios)	31-mai-24		31-mai-24	0	
					2023 (definitivos)	31-out-24		31-out-24	0	
48	359	Estatísticas dos Solicitadores e Estagiários Inscritos	Estatísticas dos solicitadores e estagiários inscritos	DGPJ/MJ	2023 (provisórios)	31-mai-24		31-mai-24	0	
					2023 (definitivos)	31-out-24		31-out-24	0	
49	360	Estatísticas do Centro de Estudos Judiciários	Estatísticas do Centro de Estudos Judiciários	DGPJ/MJ	2023 (provisórios)	31-mai-24		31-mai-24	0	
					2023 (definitivos)	31-out-24		31-out-24	0	
50	369	Estatísticas dos Processos no Tribunal de Contas	Estatísticas dos processos do Tribunal de Contas	DGPJ/MJ	2023 (provisórios)	31-mai-24		31-mai-24	0	
					2023 (definitivos)	31-out-24		31-out-24	0	
51	370	Estatísticas de Custas Pagas nos Tribunais	Estatísticas de custas pagas nos tribunais	DGPJ/MJ	2023 (provisórios)	31-out-24		4-set-24	-57	Revisão do processo de produção estatística.
52	371	Estatísticas dos Tribunais das Comunidades Europeias	Estatísticas dos tribunais das comunidades europeias	DGPJ/MJ	2023 (provisórios)	31-mai-24		31-mai-24	0	
					2023 (definitivos)	31-out-24		31-out-24	0	
53	372	Estatísticas dos Tribunais Judiciais de 1.ª Instância	Estatísticas dos tribunais judiciais de 1.ª instância	DGPJ/MJ	2023 (provisórios) - 3.º trim. - movimento mensal de outros processos	31-jan-24		31-jan-24	0	
					2023 (provisórios) - 4.º trim. - movimento mensal de outros processos	30-abr-24		30-abr-24	0	
					2024 (provisórios) - 1.º trim. - movimento mensal de outros processos	31-jul-24		31-jul-24	0	
					2024 (provisórios) - 2.º trim. - movimento mensal de outros processos	31-out-24		31-out-24	0	

N.º Ord. (1)	Cód. CGA (2)	Operação Estatística		Entidade (5)	Período de Referência (6)	Data de Disponibilidade da Informação da Operação Estatística				Observações (11)
		Atividade (3)	Designação (4)			Prevista	Previsível	Efetiva	Desvio (n.º dias)	
						(7)	(8)	(9)	(10)	
					2023 (provisórios) – 4.º trim. - insolvências decretadas	12-fev-24		12-fev-24	0	
					2024 (provisórios) – 1.º trim. - insolvências decretadas	10-mai-24		10-mai-24	0	
					2024 (provisórios) – 2.º trim. - insolvências decretadas	12-ago-24		12-ago-24	0	
					2024 (provisórios) – 3.º trim. - insolvências decretadas	11-nov-24		11-nov-24	0	
					2023 (provisórios) - 3.º trim. - processos de insolvência, de falência e de recuperação de empresas	31-jan-24		31-jan-24	0	
					2023 (provisórios) - 4.º trim. - processos de insolvência, de falência e de recuperação de empresas	30-abr-24		30-abr-24	0	
					2024 (provisórios) - 1.º trim. - processos de insolvência, de falência e de recuperação de empresas	31-jul-24		31-jul-24	0	
					2024 (provisórios) - 2.º trim. - processos de insolvência, de falência e de recuperação de empresas	31-out-24		31-out-24	0	
					2023 (provisórios) - 3.º trim. - processos executivos cíveis	31-jan-24		31-jan-24	0	
					2023 (provisórios) - 4.º trim. - processos executivos cíveis	30-abr-24		30-abr-24	0	
					2024 (provisórios) - 1.º trim. - processos executivos cíveis	31-jul-24		31-jul-24	0	
					2024 (provisórios) - 2.º trim. - processos executivos cíveis	31-out-24		31-out-24	0	
					2023 (provisórios) - 3.º trim. - movimento mensal de ações cíveis	31-jan-24		31-jan-24	0	
					2023 (provisórios) - 4.º trim. - movimento mensal de ações cíveis	30-abr-24		30-abr-24	0	

N.º Ord. (1)	Cód. CGA (2)	Operação Estatística		Entidade (5)	Período de Referência (6)	Data de Disponibilidade da Informação da Operação Estatística				Observações (11)
		Atividade (3)	Designação (4)			Prevista	Previsível	Efetiva	Desvio (n.º dias)	
						(7)	(8)	(9)	(10)	
					2024 (provisórios) - 1.º trim. - movimento mensal de ações cíveis	31-jul-24		31-jul-24	0	
					2024 (provisórios) - 2.º trim. - movimento mensal de ações cíveis	31-out-24		31-out-24	0	
					2023 (provisórios) - caract. proc. findos	31-out-24		31-out-24	0	
			Estatísticas sobre processos de insolvência, de falência e de recuperação de empresas com visto em correção	DGPJ/MJ	2023 (provisórios) - 3.º trim.	31-jan-24		31-jan-24	0	
				DGPJ/MJ	2023 (provisórios) - 4.º trim.	30-abr-24		30-abr-24	0	
				DGPJ/MJ	2024 (provisórios) - 1.º trim.	31-jul-24		31-jul-24	0	
				DGPJ/MJ	2024 (provisórios) - 2.º trim.	31-out-24		31-out-24	0	
54	373	Estatísticas dos Tribunais Judiciais Superiores	Estatísticas dos tribunais judiciais superiores	DGPJ/MJ	2023 (provisórios) - Mov. processos	30-abr-24		30-abr-24	0	
				DGPJ/MJ	2023 (provisórios) - Car. proc. findos	31-out-24		31-out-24	0	
				DGPJ/MJ	2023 (definitivos) - Mov. processos	31-out-24		31-out-24	0	
55	374	Estatísticas dos Tribunais Administrativos e Fiscais	Estatísticas dos tribunais administrativos e fiscais	DGPJ/MJ	2023 (provisórios): - Mov. processos	30-abr-24		30-abr-24	0	
				DGPJ/MJ	2023 (definitivos): - Mov. processos	31-out-24		31-out-24	0	
				DGPJ/MJ	2023 (definitivos): - Car.proc.findos (trib. superiores)	31-out-24		31-out-24	0	
56	378	Estatísticas dos Centros de Arbitragem	Estatísticas dos centros de arbitragem	DGPJ/MJ	2023 (provisórios)	31-mai-24		31-mai-24	0	
				DGPJ/MJ	2023 (definitivos)	31-out-24		31-out-24	0	
57	380	Estatísticas dos Sistemas de Mediação Pública	Estatísticas dos sistemas de mediação pública	DGPJ/MJ	2023 (1.º e 2.º semestre)	31-mai-24		31-mai-24	0	
				DGPJ/MJ	2024 (1.º semestre)	31-out-24		31-out-24	0	
58	384	Estatísticas dos Processos na Provedoria da Justiça	Estatísticas dos processos na Provedoria da Justiça	DGPJ/MJ	2023 (provisórios)	31-out-24		31-out-24	0	
59	386	Estatísticas da Comissão de Acesso aos Documentos Administrativos	Estatísticas da Comissão de Acesso aos Documentos Administrativos	DGPJ/MJ	2023 (provisórios)	31-mai-24		31-mai-24	0	
				DGPJ/MJ	2023 (definitivos)	31-out-24		31-out-24	0	
60	391	Estatísticas sobre processos na Polícia Judiciária	Estatísticas sobre processos na Polícia Judiciária	DGPJ/MJ	2023 (provisórios)	30-abr-24		30-abr-24	0	
				DGPJ/MJ	2023 (definitivos)	31-out-24		31-out-24	0	
61	392	Estatísticas da Criminalidade Registada	Estatísticas da criminalidade registada	DGPJ/MJ	2023	28-mar-24		28-mar-24	0	

N.º Ord. (1)	Cód. CGA (2)	Operação Estatística		Entidade (5)	Período de Referência (6)	Data de Disponibilidade da Informação da Operação Estatística				Observações (11)
		Atividade (3)	Designação (4)			Prevista	Previsível	Efetiva	Desvio (n.º dias)	
						(7)	(8)	(9)	(10)	
62	394	Estatísticas da Autoridade de Segurança Alimentar e Económica	Estatísticas da Autoridade de Segurança Alimentar e Económica	DGPJ/MJ	2023 (provisórios)	30-abr-24		30-abr-24	0	
					2023 (definitivos)	31-out-24		31-out-24	0	
63	396	Estatísticas da Medicina Legal	Estatísticas da Medicina Legal	DGPJ/MJ	2023 (provisórios)	30-abr-24		30-abr-24	0	
					2023 (definitivos)	31-out-24		31-out-24	0	
64	403	Estatísticas da Comissão de Proteção às Vítimas de Crimes	Estatísticas da Comissão de Proteção às Vítimas de Crimes	DGPJ/MJ	2023 (definitivos)	31-out-24		31-out-24	0	
65	406	Estatísticas dos Reclusos em Estabelecimentos Prisionais	Estatísticas dos reclusos em estabelecimentos prisionais	DGPJ/MJ	2023 (provisórios)	31-mai-24		31-mai-24	0	
					2023 (definitivos)	31-out-24		31-out-24	0	
66	408	Estatísticas da Reinserção Social e Acolhimento a Menores	Estatísticas da reinserção social e acolhimento a menores	DGPJ/MJ	2023 (provisórios)	31-mai-24		31-mai-24	0	
					2023 (definitivos)	31-out-24		31-out-24	0	
67	414	Estatísticas do Registo Civil	Estatísticas do registo civil	DGPJ/MJ	2023 (provisórios)	30-abr-24		30-abr-24	0	
					2023 (definitivos)	31-out-24		31-out-24	0	
68	415	Estatísticas do Registo Predial	Estatísticas do registo predial	DGPJ/MJ	2023 (provisórios)	30-abr-24		30-abr-24	0	
					2023 (definitivos)	31-out-24		31-out-24	0	
69	416	Estatísticas do Registo Comercial	Estatísticas do registo comercial	DGPJ/MJ	2023 (provisórios)	30-abr-24		30-abr-24	0	
					2023 (definitivos)	31-out-24		31-out-24	0	
70	417	Estatísticas do Registo Automóvel	Estatísticas do registo automóvel	DGPJ/MJ	2023 (provisórios)	30-abr-24		30-abr-24	0	
					2023 (definitivos)	31-out-24		31-out-24	0	
71	418	Estatísticas do Notariado	Estatísticas do notariado	DGPJ/MJ	2023 (provisórios)	30-abr-24		30-abr-24	0	
					2023 (definitivos)	31-out-24		31-out-24	0	
72	419	Estatísticas dos Registos Centrais	Estatísticas dos registos centrais	DGPJ/MJ	2023 (provisórios)	30-abr-24		30-abr-24	0	
					2023 (definitivos)	31-out-24		31-out-24	0	
73	420	Estatísticas da Identificação Civil	Estatísticas da identificação civil	DGPJ/MJ	2023 (provisórios)	30-abr-24		30-abr-24	0	
					2023 (definitivos)	31-out-24		31-out-24	0	
74	421	Estatísticas da Identificação Criminal	Estatísticas da identificação criminal	DGPJ/MJ	2023 (provisórios)	30-abr-24		30-abr-24	0	
					2023 (definitivos)	31-out-24		31-out-24	0	
75	422	Estatísticas da Identificação de Pessoas Coletivas	Estatísticas da identificação de pessoas coletivas	DGPJ/MJ	2023 (provisórios)	30-abr-24		30-abr-24	0	
					2023 (definitivos)	31-out-24		31-out-24	0	
Território - Área 45										
76	438	Estatísticas do Rendimento ao Nível Local	Estatísticas do rendimento ao nível local	INE	2022	25-jul-24		25-jul-24	0	

N.º Ord. (1)	Cód. CGA (2)	Operação Estatística		Entidade (5)	Período de Referência (6)	Data de Disponibilidade da Informação da Operação Estatística				Observações (11)
		Atividade (3)	Designação (4)			Prevista	Previsível	Efetiva	Desvio (n.º dias)	
						(7)	(8)	(9)	(10)	
77	459	Coesão Territorial e Serviços de Interesse Geral	Indicadores de assimetria	INE	2023	13-nov-24		13-nov-24	0	
			Carta de equipamentos	INE	2023	31-out-24	2025	-	-	Transita para 2025. Ajustamento do calendário dada a complexidade do projeto e a limitação das equipas.
Ambiente – Área 46										
78	475	Estatísticas dos Resíduos Setoriais	Estatísticas dos resíduos setoriais	INE	2023	2-dez-24		2-dez-24	0	
79	476	Estatísticas dos Resíduos Urbanos	Estatísticas dos resíduos urbanos	INE	2023	15-nov-24		15-nov-24	0	
80	478	Sistemas Públicos Urbanos de Serviços de Águas (v. física)	Sistemas públicos urbanos de serviços de águas (vertente física)	INE	2022	15-jul-24		1-ago-24	17	Atraso na receção de dados administrativos.
81	479	Estatísticas das Despesas da Administração Central e Regional em Proteção do Ambiente	Estatísticas das despesas da administração central e regional em proteção do ambiente	INE	2023	19-dez-24		19-dez-24	0	
82	481	Inquérito aos Municípios - Proteção do Ambiente	Inquérito aos municípios - proteção do ambiente	INE	2023	4-nov-24		4-nov-24	0	
83	483	Entidades Gestoras de Resíduos Urbanos	Inquérito às entidades gestoras de resíduos urbanos	INE	2022	24-set-24		24-set-24	0	
84	484	Sistemas Públicos Urbanos de Serviços de Águas (v. económica-financeira)	Inventário nacional de sistemas de abastecimento de água e de águas residuais (vertente económico-financeira)	INE	2022	5-jul-24		5-jul-24	0	
85	485	Inquérito às Entidades Detentoras dos Corpos de Bombeiros	Inquérito às entidades detentoras de corpos de bombeiros	INE	2023 (provisórios)	10-dez-24		10-dez-24	0	
86	486	Inquérito às Organizações não Governamentais de Ambiente	Inquérito às organizações não governamentais de ambiente	INE	2023	4-out-24		4-out-24	0	
87	490	Inquérito à Gestão e Proteção do Ambiente nas Empresas	Inquérito às empresas gestão e proteção do ambiente	INE	2023	19-dez-24		19-dez-24	0	
88	491	Inquérito ao Setor de Bens e Serviços do Ambiente	Inquérito ao setor de bens e serviços de ambiente	INE	2022	7-mai-24		7-mai-24	0	
					2023	17-dez-24		17-dez-24	0	
					2022 (provisórios)	18-dez-23		18-jan-24	31	Atraso na integração e análise dos dados.

Legenda:

Disponibilidade de Informação transitada do ano anterior.

N.º Ord. (1)	Cód. CGA (2)	Operação Estatística		Entidade (5)	Período de Referência (6)	Data de Disponibilidade da Informação da Operação Estatística				Observações (11)
		Atividade (3)	Designação (4)			Prevista (7)	Previsível (8)	Efetiva (9)	Desvio (n.º dias) (10)	
Contas Nacionais - Área 50										
89	508	Contas Nacionais Preliminares	Contas nacionais anuais preliminares	INE	2023	29-fev-24		29-fev-24	0	
90	510	Contas Nacionais Provisórias e Definitivas	Contas nacionais anuais finais	INE	2022 e 2023 (provisórios)	23-set-24		23-set-24	0	
			Contas nacionais anuais finais por setor institucional	INE	2022 e 2023 (provisórios)	23-set-24		23-set-24	0	
91	518	Contas Nacionais Trimestrais	Contas nacionais trimestrais	INE	4.º trim. 2023 (estimativa rápida)	30-jan-24		30-jan-24	0	
					4.º trim. 2023	29-fev-24		29-fev-24	0	
					1.º trim. 2024 (estimativa rápida)	30-abr-24		30-abr-24	0	
					1.º trim. 2024	31-mai-24		31-mai-24	0	
					2.º trim. 2024 (estimativa rápida)	30-jul-24		30-jul-24	0	
					2.º trim. 2024	30-ago-24		30-ago-24	0	
					3.º trim. 2024 (estimativa rápida)	30-out-24		30-out-24	0	
					3.º trim. 2024	29-nov-24		29-nov-24	0	
92	519	Contas Trimestrais de Setores Institucionais	Contas trimestrais dos setores institucionais (não financeiras)	INE	4.º trim. 2023	25-mar-24		25-mar-24	0	
					1.º trim. 2024	24-jun-24		24-jun-24	0	
					2.º trim. 2024	23-set-24		23-set-24	0	
					3.º trim. 2024	23-dez-24		23-dez-24	0	
93	524	Contas Económicas Regionais Preliminares	Contas regionais provisórias	INE	2023	16-dez-24		17-dez-24	1	Adiado por necessidade de alinhamento com a data de publicação das Paridades de Poder de Compra Europeias.
94	525	Contas Económicas Regionais Definitivas	Contas regionais finais	INE	2022	16-dez-24		17-dez-24	1	
95	534	Contas Económicas da Agricultura	Contas económicas da agricultura	INE	2024 (1.ª estimativa)	10-dez-24		10-dez-24	0	
					2022	7-out-24		15-out-24	8	Atraso nos trabalhos de implementação da nova base.
					2023 (2.ª estimativa)	5-abr-24		27-mar-24	-9	A receção antecipada da informação permitiu antecipar o prazo inicialmente previsto.
					2023 (provisórios)	7-out-24		15-out-24	8	Atraso nos trabalhos de implementação da nova base.
96	535	Contas Económicas da Agricultura Regionais	Contas económicas da agricultura regionais	INE	2023	27-dez-24		27-dez-24	0	

N.º Ord. (1)	Cód. CGA (2)	Operação Estatística		Entidade (5)	Período de Referência (6)	Data de Disponibilidade da Informação da Operação Estatística				Observações (11)
		Atividade (3)	Designação (4)			Prevista	Previsível	Efetiva	Desvio (n.º dias)	
						(7)	(8)	(9)	(10)	
97	537	Contas da Silvicultura	Contas da silvicultura	INE	2022	27-jun-24		27-jun-24	0	
98	520	Contas das Emissões Atmosféricas	Contas das emissões atmosféricas	INE	2022	15-out-24		15-out-24	0	
99	521	Contas de Fluxos de Materiais	Contas de fluxos de materiais	INE	2023	20-dez-24		20-dez-24	0	
100	522	Contas de Fluxos Físicos de Energia	Contas de fluxos físicos de energia	INE	2022	22-nov-24		22-nov-24	0	
101	554	Impostos com Relevância Ambiental	Impostos com relevância ambiental	INE	2023	8-out-24		8-out-24	0	
102	555	Contas de Despesas em Proteção do Ambiente	Contas de despesas em proteção do ambiente	INE	2021	23-abr-24		23-abr-24	0	
103	556	Contas do Sector dos Bens e Serviços Ambientais	Contas do sector dos bens e serviços ambientais	INE	2021	5-fev-24		5-fev-24	0	
104	540	Conta Satélite do Turismo	Conta satélite do turismo	INE	2023 (1.ª estimativa)	1-ago-24		1-ago-24	0	
105	543	Conta Satélite da Saúde	Conta satélite da saúde	INE	2023	5-jul-24		5-jul-24	0	
Conjuntura Económica e Preços - Área 51										
106	545	Inquérito Qualitativo de Conjuntura ao Comércio	Inquérito qualitativo de conjuntura ao comércio	INE	dez-23	2-jan-24		2-jan-24	0	
					jan-24	30-jan-24		30-jan-24	0	
					fev-24	28-fev-24		28-fev-24	0	
					mar-24	27-mar-24		27-mar-24	0	
					abr-24	29-abr-24		29-abr-24	0	
					mai-24	29-mai-24		29-mai-24	0	
					jun-24	27-jun-24		27-jun-24	0	
					jul-24	30-jul-24		30-jul-24	0	
					ago-24	29-ago-24		29-ago-24	0	
					set-24	27-set-24		27-set-24	0	
					out-24	30-out-24		30-out-24	0	
nov-24	28-nov-24		28-nov-24	0						
107	546	Inquérito Qualitativo de Conjuntura à Indústria Transformadora	Inquérito qualitativo de conjuntura à indústria transformadora	INE	dez-23	2-jan-24		2-jan-24	0	
					jan-24	30-jan-24		30-jan-24	0	
					fev-24	28-fev-24		28-fev-24	0	
					mar-24	27-mar-24		27-mar-24	0	
					abr-24	29-abr-24		29-abr-24	0	
					mai-24	29-mai-24		29-mai-24	0	
					jun-24	27-jun-24		27-jun-24	0	
					jul-24	30-jul-24		30-jul-24	0	
					ago-24	29-ago-24		29-ago-24	0	
					set-24	27-set-24		27-set-24	0	
					out-24	30-out-24		30-out-24	0	
nov-24	28-nov-24		28-nov-24	0						

N.º Ord. (1)	Cód. CGA (2)	Operação Estatística		Entidade (5)	Período de Referência (6)	Data de Disponibilidade da Informação da Operação Estatística				Observações (11)
		Atividade (3)	Designação (4)			Prevista	Previsível	Efetiva	Desvio (n.º dias)	
						(7)	(8)	(9)	(10)	
108	547	Inquérito Qualitativo de Conjuntura aos Serviços	Inquérito qualitativo de conjuntura aos serviços	INE	dez-23	2-jan-24		2-jan-24	0	
					jan-24	30-jan-24		30-jan-24	0	
					fev-24	28-fev-24		28-fev-24	0	
					mar-24	27-mar-24		27-mar-24	0	
					abr-24	29-abr-24		29-abr-24	0	
					mai-24	29-mai-24		29-mai-24	0	
					jun-24	27-jun-24		27-jun-24	0	
					jul-24	30-jul-24		30-jul-24	0	
					ago-24	29-ago-24		29-ago-24	0	
					set-24	27-set-24		27-set-24	0	
					out-24	30-out-24		30-out-24	0	
nov-24	28-nov-24		28-nov-24	0						
109	548	Inquérito Qualitativo de Conjuntura à Construção e Obras Públicas	Inquérito qualitativo de conjuntura à construção e obras públicas	INE	dez-23	2-jan-24		2-jan-24	0	
					jan-24	30-jan-24		30-jan-24	0	
					fev-24	28-fev-24		28-fev-24	0	
					mar-24	27-mar-24		27-mar-24	0	
					abr-24	29-abr-24		29-abr-24	0	
					mai-24	29-mai-24		29-mai-24	0	
					jun-24	27-jun-24		27-jun-24	0	
					jul-24	30-jul-24		30-jul-24	0	
					ago-24	29-ago-24		29-ago-24	0	
					set-24	27-set-24		27-set-24	0	
					out-24	30-out-24		30-out-24	0	
nov-24	28-nov-24		28-nov-24	0						
110	549	Inquérito Qualitativo de Conjuntura aos Consumidores	Inquérito qualitativo de conjuntura aos consumidores	INE	dez-23	2-jan-24		2-jan-24	0	
					jan-24	30-jan-24		30-jan-24	0	
					fev-24	28-fev-24		28-fev-24	0	
					mar-24	27-mar-24		27-mar-24	0	
					abr-24	29-abr-24		29-abr-24	0	
					mai-24	29-mai-24		29-mai-24	0	
					jun-24	27-jun-24		27-jun-24	0	
					jul-24	30-jul-24		30-jul-24	0	
					ago-24	29-ago-24		29-ago-24	0	
					set-24	27-set-24		27-set-24	0	
					out-24	30-out-24		30-out-24	0	
nov-24	28-nov-24		28-nov-24	0						

N.º Ord. (1)	Cód. CGA (2)	Operação Estatística		Entidade (5)	Período de Referência (6)	Data de Disponibilidade da Informação da Operação Estatística				Observações (11)
		Atividade (3)	Designação (4)			Prevista	Previsível	Efetiva	Desvio (n.º dias)	
						(7)	(8)	(9)	(10)	
111	559	Índice de Preços no Consumidor	Índice de preços no consumidor	INE	dez-23	11-jan-24		11-jan-24	0	
					jan-24 (estimativa rápida)	31-jan-24		31-jan-24	0	
					jan-24	12-fev-24		12-fev-24	0	
					fev-24 (estimativa rápida)	29-fev-24		29-fev-24	0	
					fev-24	12-mar-24		12-mar-24	0	
					mar-24 (estimativa rápida)	28-mar-24		28-mar-24	0	
					mar-24	10-abr-24		10-abr-24	0	
					abr-24 (estimativa rápida)	30-abr-24		30-abr-24	0	
					abr-24	13-mai-24		13-mai-24	0	
					mai-24 (estimativa rápida)	31-mai-24		31-mai-24	0	
					mai-24	14-jun-24		14-jun-24	0	
					jun-24 (estimativa rápida)	28-jun-24		28-jun-24	0	
					jun-24	10-jul-24		10-jul-24	0	
					jul-24 (estimativa rápida)	31-jul-24		31-jul-24	0	
					jul-24	12-ago-24		12-ago-24	0	
					ago-24 (estimativa rápida)	30-ago-24		30-ago-24	0	
					ago-24	11-set-24		11-set-24	0	
					set-24 (estimativa rápida)	30-set-24		30-set-24	0	
					set-24	10-out-24		10-out-24	0	
					out-24 (estimativa rápida)	31-out-24		31-out-24	0	
out-24	13-nov-24		13-nov-24	0						
nov-24 (estimativa rápida)	29-nov-24		29-nov-24	0						
nov-24	11-dez-24		11-dez-24	0						
dez-24 (estimativa rápida)	31-dez-24		30-dez-24	-1	Tolerância de ponto.					
112	560	Paridades do Poder de Compra	Paridades do poder de compra	INE	2024	17-dez-24		17-dez-24	0	
113	561	Sistema de Indicadores de Preços na Construção e Habitação	Indicador de taxas de juro implícitas no crédito à habitação	INE	dez-23	19-jan-24		19-jan-24	0	
					jan-24	19-fev-24		19-fev-24	0	
					fev-24	18-mar-24		18-mar-24	0	
					mar-24	19-abr-24		19-abr-24	0	
abr-24	16-mai-24		16-mai-24	0						

N.º Ord. (1)	Cód. CGA (2)	Operação Estatística		Entidade (5)	Período de Referência (6)	Data de Disponibilidade da Informação da Operação Estatística				Observações (11)
		Atividade (3)	Designação (4)			Prevista	Previsível	Efetiva	Desvio (n.º dias)	
						(7)	(8)	(9)	(10)	
					mai-24	19-jun-24		19-jun-24	0	
					jun-24	19-jul-24		19-jul-24	0	
					jul-24	20-ago-24		20-ago-24	0	
					ago-24	19-set-24		19-set-24	0	
					set-24	18-out-24		18-out-24	0	
					out-24	18-nov-24		18-nov-24	0	
					nov-24	19-dez-24		19-dez-24	0	
			Inquérito à avaliação bancária na habitação	INE	dez-23	29-jan-24		29-jan-24	0	
					jan-24	26-fev-24		26-fev-24	0	
					fev-24	26-mar-24		26-mar-24	0	
					mar-24	29-abr-24		29-abr-24	0	
					abr-24	24-mai-24		24-mai-24	0	
					mai-24	26-jun-24		26-jun-24	0	
					jun-24	26-jul-24		26-jul-24	0	
					jul-24	26-ago-24		26-ago-24	0	
					ago-24	27-set-24		27-set-24	0	
					set-24	25-out-24		25-out-24	0	
					out-24	26-nov-24		26-nov-24	0	
					nov-24	20-dez-24		20-dez-24	0	
			Índice de custos de construção de habitação nova	INE	nov-23	9-jan-24		9-jan-24	0	
					dez-23	9-fev-24		9-fev-24	0	
					jan-24	7-mar-24		7-mar-24	0	
					fev-24	9-abr-24		9-abr-24	0	
					mar-24	9-mai-24		9-mai-24	0	
					abr-24	5-jun-24		5-jun-24	0	
					mai-24	9-jul-24		9-jul-24	0	
					jun-24	8-ago-24		8-ago-24	0	
					jul-24	6-set-24		6-set-24	0	
					ago-24	8-out-24		8-out-24	0	
					set-24	8-nov-24		8-nov-24	0	
					out-24	4-dez-24		4-dez-24	0	
114	562	Índices de Valores Unitários do Comércio Internacional	Índices de valor unitário do comércio internacional	INE	4.º trim. 2023	11-mar-24		11-mar-24	0	
					1.º trim. 2024	7-jun-24		7-jun-24	0	
					2.º trim. 2024	9-set-24		9-set-24	0	
					3.º trim. 2024	10-dez-24		10-dez-24	0	
					2023	10-out-24		10-out-24	0	
			Índices mensais de valor unitário do comércio internacional		nov-23	9-jan-24		9-jan-24	0	
					dez-23	9-fev-24		9-fev-24	0	
					jan-24	11-mar-24		11-mar-24	0	
					fev-24	9-abr-24		9-abr-24	0	

N.º Ord. (1)	Cód. CGA (2)	Operação Estatística		Entidade (5)	Período de Referência (6)	Data de Disponibilidade da Informação da Operação Estatística				Observações (11)
		Atividade (3)	Designação (4)			Prevista	Previsível	Efetiva	Desvio (n.º dias)	
						(7)	(8)	(9)	(10)	
					mar-24	10-mai-24		10-mai-24	0	
					abr-24	7-jun-24		7-jun-24	0	
					mai-24	10-jul-24		10-jul-24	0	
					jun-24	9-ago-24		9-ago-24	0	
					jul-24	9-set-24		9-set-24	0	
					ago-24	10-out-24		10-out-24	0	
					set-24	8-nov-24		8-nov-24	0	
					out-24	10-dez-24		10-dez-24	0	
115	564	Estatísticas de Preços dos Produtos Agrícolas	Índice de preços de produtos agrícolas (output)	INE	2023	29-fev-24		29-fev-24	0	
					2024 (prev.)	15-nov-24		15-nov-24	0	
					4.º trim. 2023	16-fev-24		16-fev-24	0	
					1.º trim. 2024	15-mai-24		15-mai-24	0	
					2.º trim. 2024	16-ago-24		16-ago-24	0	
			3.º trim. 2024	15-nov-24		15-nov-24	0			
			Preços de produtos agrícolas (output)	INE	2023	29-fev-24		29-fev-24	0	
					4.º trim. 2023	16-fev-24		16-fev-24	0	
					1.º trim. 2024	15-mai-24		15-mai-24	0	
					2.º trim. 2024	16-ago-24		16-ago-24	0	
3.º trim. 2024	15-nov-24				15-nov-24	0				
116	565	Estatísticas de Preços dos Meios de Produção na Agricultura	Índice de preços dos meios de produção na agricultura (input)	INE	2023	29-fev-24		29-fev-24	0	
					2024 (prev.)	15-nov-24		15-nov-24	0	
					4.º trim. 2023	16-fev-24		16-fev-24	0	
					1.º trim. 2024	15-mai-24		15-mai-24	0	
					2.º trim. 2024	16-ago-24		16-ago-24	0	
			3.º trim. 2024	15-nov-24		15-nov-24	0			
			Preços dos meios de produção na agricultura (input)	INE	2023	29-fev-24		29-fev-24	0	
					4.º trim. 2023	16-fev-24		16-fev-24	0	
					1.º trim. 2024	15-mai-24		15-mai-24	0	
					2.º trim. 2024	12-ago-24		12-ago-24	0	
3.º trim. 2024	15-nov-24				15-nov-24	0				
117	567	Índice de Preços na Produção de Produtos Industriais	Índice de preços na produção de produtos industriais	INE	dez-23	18-jan-24		18-jan-24	0	
					jan-24	19-fev-24		19-fev-24	0	
					fev-24	19-mar-24		22-mar-24	3	Dificuldades técnicas com a mudança para a base 2021=100.
					mar-24	17-abr-24		17-abr-24	0	
					abr-24	20-mai-24		20-mai-24	0	
					mai-24	20-jun-24		20-jun-24	0	
					jun-24	17-jul-24		17-jul-24	0	
					jul-24	20-ago-24		20-ago-24	0	

N.º Ord. (1)	Cód. CGA (2)	Operação Estatística		Entidade (5)	Período de Referência (6)	Data de Disponibilidade da Informação da Operação Estatística				Observações (11)			
		Atividade (3)	Designação (4)			Prevista	Previsível	Efetiva	Desvio (n.º dias)				
						(7)	(8)	(9)	(10)				
					ago-24	18-set-24		18-set-24	0				
					set-24	17-out-24		17-out-24	0				
					out-24	20-nov-24		20-nov-24	0				
					nov-24	18-dez-24		18-dez-24	0				
118	570	Desenvolvimento de Indicadores sobre o Mercado Imobiliário	Índice de preços da habitação residencial	INE	4.º trim. 2023	22-mar-24		22-mar-24	0				
					1.º trim. 2024	21-jun-24		21-jun-24	0				
					2.º trim. 2024	20-set-24		20-set-24	0				
					3.º trim. 2024	23-dez-24		23-dez-24	0				
			Índice de preços das propriedades comerciais	INE	2023	27-mai-24		27-mai-24	0				
119	571	Estatísticas de Preços da Habitação ao Nível Local	Estatísticas de preços na habitação ao nível local	INE	3.º trim. 2023	6-fev-24		6-fev-24	0				
					4.º trim. 2023	23-abr-24		23-abr-24	0				
					1.º trim. 2024	16-jul-24		16-jul-24	0				
					2.º trim. 2024	22-out-24		22-out-24	0				
						Estatísticas de rendas da habitação ao nível local	INE	4.º trim. 2023	28-mar-24		28-mar-24	0	
								1.º trim. 2024	27-jun-24		27-jun-24	0	
								2.º trim. 2024	26-set-24		26-set-24	0	
								3.º trim. 2024	23-dez-24		23-dez-24	0	
120	575	Índices de Produção Industrial	Índice de produção industrial	INE	nov-23	3-jan-24		3-jan-24	0				
					dez-23	1-fev-24		1-fev-24	0				
					jan-24	1-mar-24		1-mar-24	0				
					fev-24	2-abr-24		2-abr-24	0				
					mar-24	2-mai-24		2-mai-24	0				
					abr-24	31-mai-24		31-mai-24	0				
					mai-24	2-jul-24		2-jul-24	0				
					jun-24	1-ago-24		1-ago-24	0				
					jul-24	2-set-24		2-set-24	0				
					ago-24	1-out-24		1-out-24	0				
					set-24	30-out-24		30-out-24	0				
					out-24	2-dez-24		2-dez-24	0				
			nov-24	31-dez-24		30-dez-24	-1	Tolerância de ponto.					
121	576	Índices de Produção na Construção e Obras Públicas	Índices de produção na construção e obras públicas	INE	nov-23	10-jan-24		10-jan-24	0				
					dez-23	14-fev-24		14-fev-24	0				
					jan-24	13-mar-24		13-mar-24	0				
					fev-24	15-abr-24		15-abr-24	0				
					mar-24	14-mai-24		14-mai-24	0				
					abr-24	12-jun-24		12-jun-24	0				
					mai-24	15-jul-24		15-jul-24	0				

N.º Ord. (1)	Cód. CGA (2)	Operação Estatística		Entidade (5)	Período de Referência (6)	Data de Disponibilidade da Informação da Operação Estatística				Observações (11)				
		Atividade (3)	Designação (4)			Prevista	Previsível	Efetiva	Desvio (n.º dias)					
						(7)	(8)	(9)	(10)					
					jun-24	14-ago-24		14-ago-24	0					
					jul-24	12-set-24		12-set-24	0					
					ago-24	14-out-24		14-out-24	0					
					set-24	12-nov-24		12-nov-24	0					
					out-24	12-dez-24		12-dez-24	0					
122	577	Índices de Volume de Negócios, de Emprego e de Volume de Trabalho	Índices de volume de negócios, emprego, remunerações e horas trabalhadas no comércio a retalho	INE	dez-23	30-jan-24		30-jan-24	0					
					jan-24	1-mar-24		1-mar-24	0					
					fev-24	1-abr-24		1-abr-24	0					
					mar-24	30-abr-24		30-abr-24	0					
					abr-24	29-mai-24		29-mai-24	0					
					mai-24	28-jun-24		28-jun-24	0					
					jun-24	29-jul-24		29-jul-24	0					
					jul-24	29-ago-24		29-ago-24	0					
					ago-24	30-set-24		30-set-24	0					
					set-24	29-out-24		29-out-24	0					
					out-24	29-nov-24		29-nov-24	0					
					nov-24	30-dez-24		30-dez-24	0					
							Índices de volume de negócios, emprego, remunerações e horas trabalhadas nos serviços	INE	nov-23	11-jan-24		11-jan-24	0	
									dez-23	9-fev-24		9-fev-24	0	
									jan-24	11-mar-24		11-mar-24	0	
				fev-24	10-abr-24				10-abr-24	0				
				mar-24	13-mai-24				13-mai-24	0				
				abr-24	12-jun-24				12-jun-24	0				
				mai-24	11-jul-24				11-jul-24	0				
				jun-24	12-ago-24				12-ago-24	0				
				jul-24	10-set-24				10-set-24	0				
				ago-24	10-out-24				10-out-24	0				
				set-24	11-nov-24		11-nov-24	0						
				out-24	11-dez-24		11-dez-24	0						
				Índices de volume de negócios, emprego, remunerações e horas trabalhadas na indústria	INE	nov-23	9-jan-24		9-jan-24	0				
						dez-23	8-fev-24		8-fev-24	0				
						jan-24	8-mar-24		8-mar-24	0				
						fev-24	9-abr-24		9-abr-24	0				
						mar-24	8-mai-24		8-mai-24	0				
						abr-24	11-jun-24		11-jun-24	0				
		mai-24	9-jul-24				9-jul-24	0						
		jun-24	9-ago-24				9-ago-24	0						
		jul-24	9-set-24				9-set-24	0						
		ago-24	9-out-24		9-out-24	0								

N.º Ord. (1)	Cód. CGA (2)	Operação Estatística		Entidade (5)	Período de Referência (6)	Data de Disponibilidade da Informação da Operação Estatística				Observações (11)	
		Atividade (3)	Designação (4)			Prevista	Previsível	Efetiva	Desvio (n.º dias)		
						(7)	(8)	(9)	(10)		
					set-24	8-nov-24		8-nov-24	0		
					out-24	10-dez-24		10-dez-24	0		
123	585	Síntese Económica Mensal	Síntese económica de conjuntura	INE	dez-23	18-jan-24		18-jan-24	0		
					jan-24	19-fev-24		19-fev-24	0		
					fev-24	19-mar-24		19-mar-24	0		
					mar-24	17-abr-24		17-abr-24	0		
					abr-24	20-mai-24		20-mai-24	0		
					mai-24	20-jun-24		20-jun-24	0		
					jun-24	17-jul-24		17-jul-24	0		
					jul-24	20-ago-24		20-ago-24	0		
					ago-24	18-set-24		18-set-24	0		
					set-24	17-out-24		17-out-24	0		
					out-24	20-nov-24		20-nov-24	0		
					nov-24	18-dez-24		18-dez-24	0		
Empresas - Área 52											
124	589	Estatísticas das Filiais de Empresas Estrangeiras	Estatísticas das filiais de empresas estrangeiras - FATS	INE	2023	19-dez-24		19-dez-24	0		
125	593	Sistema de Contas Integradas das Empresas	Sistema de contas integradas das empresas	INE	2023 (provisórios)	31-out-24		31-out-24	0		
					2023	13-dez-24		13-dez-24	0		
126	594	Demografia das Empresas	Demografia das empresas	INE	2023	13-dez-24		13-dez-24	0		
127	595	Estatísticas da Constituição e Dissolução de Pessoas Coletivas e Entidades Equiparadas	Constituição e dissolução de pessoas coletivas e entidades equiparadas	INE	nov-23	3-jan-24		3-jan-24	0		
					dez-23/2023	30-jan-24		30-jan-24	0		
					jan-24	29-fev-24		29-fev-24	0		
					fev-24	28-mar-24		28-mar-24	0		
					mar-24	30-abr-24		30-abr-24	0		
					abr-24	28-mai-24		28-mai-24	0		
					mai-24	28-jun-24		28-jun-24	0		
					jun-24	29-jul-24		29-jul-24	0		
					jul-24	29-ago-24		29-ago-24	0		
					ago-24	30-set-24		30-set-24	0		
					set-24	29-out-24		29-out-24	0		
					out-24	29-nov-24		29-nov-24	0		
		nov-24	30-dez-24		30-dez-24	0					
		Processos de falência/insolvência decretada de pessoas coletivas e entidades equiparadas		INE	4.º trim. 2023	12-fev-24		12-fev-24	0		
					1.º trim. 2024	13-mai-24		13-mai-24	0		
					2.º trim. 2024	12-ago-24		12-ago-24	0		
					3.º trim. 2024	11-nov-24		11-nov-24	0		

N.º Ord. (1)	Cód. CGA (2)	Operação Estatística		Entidade (5)	Período de Referência (6)	Data de Disponibilidade da Informação da Operação Estatística				Observações (11)
		Atividade (3)	Designação (4)			Prevista	Previsível	Efetiva	Desvio (n.º dias)	
						(7)	(8)	(9)	(10)	
128	596	Estatísticas das Instituições de Crédito e Sociedades Financeiras	Estatísticas das instituições de crédito e sociedades financeiras	INE	2023	30-dez-24		17-dez-24	-13	Otimização do processo de análise de informação.
			Estatísticas dos multibancos		2023	28-jun-24		28-jun-24	0	
					dez-23	19-jan-24		19-jan-24	0	
					jan-24	20-fev-24		20-fev-24	0	
					fev-24	20-mar-24		20-mar-24	0	
					mar-24	19-abr-24		19-abr-24	0	
					abr-24	20-mai-24		20-mai-24	0	
					mai-24	20-jun-24		20-jun-24	0	
					jun-24	19-jul-24		19-jul-24	0	
					jul-24	20-ago-24		20-ago-24	0	
					ago-24	20-set-24		20-set-24	0	
					set-24	21-out-24		21-out-24	0	
			out-24	20-nov-24		20-nov-24	0			
			nov-24	20-dez-24		20-dez-24	0			
129	597	Estatísticas dos Fundos de Investimento Mobiliário e Imobiliário	Estatísticas dos fundos de investimento mobiliário	INE	2023	31-out-24		31-out-24	0	
130	599	Estatísticas dos Seguros e Resseguros	Estatísticas dos seguros e resseguros	INE	2023	27-dez-24		19-dez-24	-8	Otimização do processo de análise de informação.
131	605	Inquérito ao Sourcing Internacional e às Cadeias de Valor Globais	Inquérito ao sourcing e às cadeias de valor globais 2021-2023	INE	2023	31-out-24		31-out-24	0	
Administrações Públicas - Área 54										
132	625	Contas Trimestrais das Administrações Públicas	Contas trimestrais das administrações públicas	INE	4.º trim. 2023	25-mar-24		25-mar-24	0	
					1.º trim. 2024	24-jun-24		24-jun-24	0	
					2.º trim. 2024	23-set-24		23-set-24	0	
					3.º trim. 2024	23-dez-24		23-dez-24	0	
133	626	Estatísticas das Receitas Fiscais	Estatísticas das receitas fiscais	INE	2023	16-abr-24		16-abr-24	0	
134	627	Procedimento dos Défices Excessivos (PDE)	Procedimento dos défices excessivos (PDE)	INE	2023 (1.ª not.)	25-mar-24		25-mar-24	0	
					2023 (2.ª not.)	23-set-24		23-set-24	0	
135	628	Conta Preliminar das Administrações Públicas	Conta preliminar das administrações públicas	INE	2023	25-mar-24		25-mar-24	0	
136	629	Conta Provisória das Administrações Públicas	Estatísticas da despesa pública	INE	2023	14-mai-24		14-mai-24	0	
			Conta provisória das administrações públicas	INE	2023	23-set-24		23-set-24	0	

N.º Ord. (1)	Cód. CGA (2)	Operação Estatística		Entidade (5)	Período de Referência (6)	Data de Disponibilidade da Informação da Operação Estatística				Observações (11)
		Atividade (3)	Designação (4)			Prevista	Previsível	Efetiva	Desvio (n.º dias)	
						(7)	(8)	(9)	(10)	
Comércio Internacional de Bens - Área 57										
137	632	Estatísticas Correntes do Comércio Extracomunitário	Estatísticas correntes do comércio extracomunitário	INE	2023	9-ago-24		9-ago-24	0	
					nov-23	9-jan-24		9-jan-24	0	
					dez-23	9-fev-24		9-fev-24	0	
					jan-24	11-mar-24		11-mar-24	0	
					fev-24	9-abr-24		9-abr-24	0	
					mar-24	10-mai-24		10-mai-24	0	
					abr-24	7-jun-24		7-jun-24	0	
					mai-24	10-jul-24		10-jul-24	0	
					jun-24	9-ago-24		9-ago-24	0	
					jul-24	9-set-24		9-set-24	0	
					ago-24	10-out-24		10-out-24	0	
					set-24	8-nov-24		8-nov-24	0	
out-24	10-dez-24		10-dez-24	0						
138	633	Estatísticas Correntes do Comércio Intracomunitário	Estatísticas correntes do comércio intracomunitário	INE	2023	9-ago-24		9-ago-24	0	
					nov-23	9-jan-24		9-jan-24	0	
					4.º trim. 2023: estimativa rápida	30-jan-24		30-jan-24	0	
					dez-23	9-fev-24		9-fev-24	0	
					jan-24	11-mar-24		11-mar-24	0	
					fev-24	9-abr-24		9-abr-24	0	
					1.º trim. 2024: estimativa rápida	30-abr-24		29-abr-24	-1	Antecipação para integração nas Contas Nacionais Trimestrais (estimativa rápida).
					mar-24	10-mai-24		10-mai-24	0	
					abr-24	7-jun-24		7-jun-24	0	
					mai-24	10-jul-24		10-jul-24	0	
					2.º trim. 2024: estimativa rápida	30-jul-24		29-jul-24	-1	Antecipação para integração nas Contas Nacionais Trimestrais (estimativa rápida).
					jun-24	9-ago-24		9-ago-24	0	
					jul-24	9-set-24		9-set-24	0	
					ago-24	10-out-24		10-out-24	0	
					3.º trim. 2024: Estimativa rápida	30-out-24		29-out-24	-1	Antecipação para integração nas Contas Nacionais Trimestrais (estimativa rápida).
					set-24	8-nov-24		8-nov-24	0	
					out-24	10-dez-24		10-dez-24	0	

N.º Ord. (1)	Cód. CGA (2)	Operação Estatística		Entidade (5)	Período de Referência (6)	Data de Disponibilidade da Informação da Operação Estatística				Observações (11)
		Atividade (3)	Designação (4)			Prevista	Previsível	Efetiva	Desvio (n.º dias)	
						(7)	(8)	(9)	(10)	
139	635	Inquérito sobre Perspetivas de Exportação de Bens	Inquérito sobre perspetivas de exportação de bens	INE	2024	26-jan-24		26-jan-24	0	
Agricultura e Floresta - Área 60										
140	647	Estatísticas da Qualidade e Segurança Alimentar	Estatísticas da qualidade e segurança alimentar	INE	2023	16-dez-24		10-dez-24	-6	A eficiência do processo permite a disponibilização antecipada dos resultados.
141	648	Estatísticas da Vinha e do Vinho	Estatísticas da vinha e do vinho	INE	2023	28-jun-24		28-jun-24	0	
142	655	Inquérito à Produção de Azeite	Inquérito anual à produção de azeite	INE	2023	21-ago-24		21-ago-24	0	
143	656	Inquérito à Venda de Árvores de Fruto e Oliveiras	Inquérito à venda de árvores de fruto e oliveiras	INE	2023	31-out-24		31-out-24	0	
144	657	Estatísticas da Produção Vegetal	Estatísticas da produção vegetal	INE	2023	22-jul-24		22-jul-24	0	
145	658	Estado das Culturas e Previsão das Colheitas	Estado das culturas e previsão das colheitas	INE	dez-23	18-jan-24		18-jan-24	0	
					jan-24	20-fev-24		20-fev-24	0	
					fev-24	19-mar-24		19-mar-24	0	
					mar-24	17-abr-24		17-abr-24	0	
					abr-24	20-mai-24		20-mai-24	0	
					mai-24	21-jun-24		21-jun-24	0	
					jun-24	17-jul-24		17-jul-24	0	
					jul-24	20-ago-24		20-ago-24	0	
					ago-24	18-set-24		18-set-24	0	
					set-24	17-out-24		17-out-24	0	
					out-24	20-nov-24		20-nov-24	0	
nov-24	18-dez-24		18-dez-24	0						
146	659	Balanços de Aprovisionamento de Produtos Vegetais	Balanços de aprovisionamento de produtos vegetais - leguminosas secas, hortícolas, frutos e batata	INE	2022-2023	22-abr-24		22-abr-24	0	
			Balanços de aprovisionamento de produtos vegetais - cereais, arroz e açúcar	INE	2022-2023	15-fev-24		15-fev-24	0	
			Balanços de aprovisionamento de produtos vegetais - oleaginosas, óleos, gorduras e bagaços	INE	2022	27-fev-24		27-fev-24	0	
			Balanços de aprovisionamento de produtos vegetais - vinho	INE	2023-2024	30-dez-24		30-dez-24	0	
147	661	Estatísticas da Horticultura	Estatísticas da horticultura	INE	2023	28-mar-24		28-mar-24	0	

N.º Ord. (1)	Cód. CGA (2)	Operação Estatística		Entidade (5)	Período de Referência (6)	Data de Disponibilidade da Informação da Operação Estatística				Observações (11)
		Atividade (3)	Designação (4)			Prevista	Previsível	Efetiva	Desvio (n.º dias)	
						(7)	(8)	(9)	(10)	
148	669	Estatísticas dos Efetivos Animais	Estatísticas dos efetivos animais	INE	2023 (provisórios)	16-fev-24		16-fev-24	0	
					2023	13-mai-24		13-mai-24	0	
149	670	Previsões da Produção Indígena Bruta de Carne	Previsão da produção indígena bruta de carne	INE	2023	20-fev-24		20-fev-24	0	
150	671	Estatísticas da Avicultura	Inquérito mensal aos aviários de produção de ovos para consumo	INE	nov-23	16-jan-24		16-jan-24	0	
					dez-23	15-fev-24		15-fev-24	0	
					jan-24	15-mar-24		15-mar-24	0	
					fev-24	15-abr-24		15-abr-24	0	
					mar-24	16-mai-24		16-mai-24	0	
					abr-24	19-jun-24		19-jun-24	0	
					mai-24	15-jul-24		15-jul-24	0	
					jun-24	16-ago-24		16-ago-24	0	
					jul-24	16-set-24		16-set-24	0	
					ago-24	15-out-24		15-out-24	0	
			set-24	18-nov-24		18-nov-24	0			
			out-24	16-dez-24		16-dez-24	0			
			Inquérito mensal aos aviários de multiplicação e incubadoras	INE	nov-23	16-jan-24		16-jan-24	0	
					dez-23	15-fev-24		15-fev-24	0	
					jan-24	15-mar-24		15-mar-24	0	
					fev-24	15-abr-24		15-abr-24	0	
					mar-24	16-mai-24		16-mai-24	0	
					abr-24	19-jun-24		19-jun-24	0	
					mai-24	15-jul-24		15-jul-24	0	
					jun-24	16-ago-24		16-ago-24	0	
jul-24	16-set-24				16-set-24	0				
ago-24	15-out-24				15-out-24	0				
set-24	18-nov-24		18-nov-24	0						
out-24	16-dez-24		16-dez-24	0						
151	672	Estatísticas do Leite e Produtos Lácteos	Inquérito anual à recolha, tratamento e transformação do leite	INE	2023 (provisórios)	27-jun-24		27-jun-24	0	
					2023	30-set-24		30-set-24	0	
			Inquérito mensal ao leite de vaca e produtos lácteos	INE	nov-23	5-jan-24		5-jan-24	0	
					dez-23	6-fev-24		6-fev-24	0	
					jan-24	4-mar-24		4-mar-24	0	
					fev-24	3-abr-24		3-abr-24	0	
					mar-24	3-mai-24		3-mai-24	0	
					abr-24	3-jun-24		3-jun-24	0	
mai-24	4-jul-24		4-jul-24	0						
jun-24	5-ago-24		5-ago-24	0						

N.º Ord. (1)	Cód. CGA (2)	Operação Estatística		Entidade (5)	Período de Referência (6)	Data de Disponibilidade da Informação da Operação Estatística				Observações (11)
		Atividade (3)	Designação (4)			Prevista	Previsível	Efetiva	Desvio (n.º dias)	
						(7)	(8)	(9)	(10)	
					jul-24	3-set-24		3-set-24	0	
					ago-24	3-out-24		3-out-24	0	
					set-24	4-nov-24		4-nov-24	0	
					out-24	2-dez-24		2-dez-24	0	
152	673	Estatísticas da Produção Animal	Estatísticas da produção animal	INE	2023 (provisórios)	28-jun-24		28-jun-24	0	
					2023	19-set-24		19-set-24	0	
153	674	Estatísticas do Gado Abatido e Aprovado para Consumo	Gado abatido e aprovado para consumo	INE	nov-23	16-jan-24		16-jan-24	0	
					dez-23	15-fev-24		15-fev-24	0	
					jan-24	15-mar-24		15-mar-24	0	
					fev-24	15-abr-24		15-abr-24	0	
					mar-24	16-mai-24		16-mai-24	0	
					abr-24	19-jun-24		19-jun-24	0	
					mai-24	15-jul-24		15-jul-24	0	
					jun-24	16-ago-24		16-ago-24	0	
					jul-24	16-set-24		16-set-24	0	
					ago-24	15-out-24		15-out-24	0	
					set-24	18-nov-24		18-nov-24	0	
					out-24	16-dez-24		16-dez-24	0	
154	675	Inquérito ao Abate de Aves e Coelho	Inquérito ao abate de aves e coelhos aprovados para consumo público	INE	nov-23	16-jan-24		16-jan-24	0	
					dez-23	15-fev-24		15-fev-24	0	
					jan-24	15-mar-24		15-mar-24	0	
					fev-24	15-abr-24		15-abr-24	0	
					mar-24	16-mai-24		16-mai-24	0	
					abr-24	19-jun-24		19-jun-24	0	
					mai-24	15-jul-24		15-jul-24	0	
					jun-24	16-ago-24		16-ago-24	0	
					jul-24	16-set-24		16-set-24	0	
					ago-24	15-out-24		15-out-24	0	
					set-24	18-nov-24		18-nov-24	0	
					out-24	16-dez-24		16-dez-24	0	
155	676	Balanços de Aproveitamento de Produtos Animais	Balanços de aproveitamento de produtos animais - leite e produtos lácteos	INE	2023	17-jul-24		17-jul-24	0	
			Balanços de aproveitamento de produtos animais - carne e ovos	INE	2023	23-mai-24		23-mai-24	0	
156	683	Estatísticas dos Indicadores Agroambientais	Estatísticas dos indicadores agroambientais	INE	2022	27-dez-24		27-dez-24	0	

N.º Ord. (1)	Cód. CGA (2)	Operação Estatística		Entidade (5)	Período de Referência (6)	Data de Disponibilidade da Informação da Operação Estatística				Observações (11)
		Atividade (3)	Designação (4)			Prevista	Previsível	Efetiva	Desvio (n.º dias)	
						(7)	(8)	(9)	(10)	
157	684	Estatísticas dos Produtos da Proteção das Plantas	Estatísticas dos produtos de proteção das plantas	INE	2023	26-dez-24	2025	-	-	Transita para 2025. Atraso no envio da informação administrativa proveniente da Direção-Geral da Alimentação e Veterinária (DGAV).
					2022	29-dez-23		22-jul-24	10	Ficou pendente de resposta da Direção-Geral de Alimentação e Veterinária (DGAV) a algumas dúvidas.
158	685	Estatísticas dos Nutrientes	Estatísticas dos nutrientes	INE	2023	22-jul-24		22-jul-24	0	
159	690	Estatísticas do Desperdício Alimentar	Estatísticas do desperdício alimentar	INE	2023	28-jun-24		28-jun-24	0	
Pescas – Área 61										
160	694	Estatísticas da Pesca	Estatística mensal da pesca	INE	nov-23	16-jan-24		16-jan-24	0	
					dez-23	16-fev-24		16-fev-24	0	
					jan-24	15-mar-24		15-mar-24	0	
					fev-24	15-abr-24		15-abr-24	0	
					mar-24	16-mai-24		16-mai-24	0	
					abr-24	19-jun-24		19-jun-24	0	
					mai-24	15-jul-24		15-jul-24	0	
					jun-24	16-ago-24		16-ago-24	0	
					jul-24	16-set-24		16-set-24	0	
					ago-24	15-out-24		15-out-24	0	
					set-24	18-nov-24		18-nov-24	0	
					out-24	16-dez-24		16-dez-24	0	
							Estatística anual da pesca	INE	2023	29-mai-24
		Descarga de pesca em portos nacionais	DGRM/MIH ME MAP	2023	31-jul-24		31-jul-24	0		
		Capturas no atlântico norte	DGRM/MIH ME MAP	2023	31-mai-24		31-mai-24	0		
		Capturas fora do atlântico norte	DGRM/MIH ME MAP	2023	31-mai-24		31-mai-24	0		
161	695	Estatísticas da Aquicultura	Estatísticas da aquicultura	DGRM/MIH ME MAP	2022	31-mai-24		31-mai-24	0	

Legenda:

Disponibilidade de Informação transitada do ano anterior.

N.º Ord. (1)	Cód. CGA (2)	Operação Estatística		Entidade (5)	Período de Referência (6)	Data de Disponibilidade da Informação da Operação Estatística				Observações (11)
		Atividade (3)	Designação (4)			Prevista	Previsível	Efetiva	Desvio (n.º dias)	
						(7)	(8)	(9)	(10)	
Indústria e Energia - Área 65										
162	701	Estatísticas da Produção Industrial	Inquérito anual à produção industrial	INE	2023 (provisórios)	4-jul-24		4-jul-24	0	
					2023	13-dez-24		13-dez-24	0	
163	705	Estatística de Águas Engarrafadas	Estatística de águas engarrafadas	DGEG/MAE	2023	31-jul-24		31-jul-24	0	
164	706	Estatística de Termalismo	Estatística de termalismo	DGEG/MAE	2023	31-jul-24		31-jul-24	0	
165	707	Estatística de Minas	Estatística de minas	DGEG/MAE	2023 (provisórios)	28-jun-24	2025	-	-	Transita para 2025. Disponibilizados (30 de dezembro) apenas dados globais e como dados provisórios, não tendo sido publicados individualmente para minas e pedreiras, por impossibilidade do sistema informático que ainda se encontra em desenvolvimento. Não há uma data previsível de conclusão.
					2023	29-nov-24	2025	-	-	
					2022	30-nov-23	-	-	-	
166	708	Estatística de Pedreiras	Estatística de pedreiras	DGEG/MAE	2023 (provisórios)	31-jul-24	2025	-	-	Disponibilizados (30 de dezembro) apenas dados globais e como dados provisórios, não tendo sido publicados individualmente para minas e pedreiras, por impossibilidade do sistema informático que ainda se encontra em desenvolvimento. Não há uma data previsível de conclusão.
					2023	29-nov-24	2025	-	-	
					2022	30-nov-23	-	-	-	
167	709	Estatísticas dos Recursos Geotérmicos	Estatística dos recursos geotérmicos	DGEG/MAE	2023	31-jul-24		31-jul-24	0	
168	710	Balanço Energético	Balanço energético	DGEG/MAE	2023 (sintético)	28-jun-24		28-jun-24	0	
					2023	31-out-24		31-out-24	0	
169	711	Estatísticas de Carvão, Petróleo, Energia Elétrica e Gás Natural	Estatísticas do carvão	DGEG/MAE	2023	16-out-24		16-out-24	0	
					nov-23	2-jan-24		3-jan-24	1	Tolerância de ponto.
					dez-23	31-jan-24		31-jan-24	0	
					jan-24	4-mar-24		4-mar-24	0	
					fev-24	1-abr-24		1-abr-24	0	
					mar-24	2-mai-24		2-mai-24	0	
					abr-24	31-mai-24		31-mai-24	0	
					mai-24	1-jul-24		1-jul-24	0	
					jun-24	31-jul-24		31-jul-24	0	
					jul-24	2-set-24		2-set-24	0	
					ago-24	1-out-24		1-out-24	0	
					set-24	31-out-24		31-out-24	0	
out-24	2-dez-24		2-dez-24	0						

Legenda:

Disponibilidade de Informação transitada do ano anterior.

N.º Ord. (1)	Cód. CGA (2)	Operação Estatística		Entidade (5)	Período de Referência (6)	Data de Disponibilidade da Informação da Operação Estatística				Observações (11)
		Atividade (3)	Designação (4)			Prevista	Previsível	Efetiva	Desvio (n.º dias)	
						(7)	(8)	(9)	(10)	
			Estatísticas do crude e dos produtos de petróleo	DGEG/MAE	2023 (global)	16-out-24		16-out-24	0	
					2023 (desagregado)	29-nov-24		29-nov-24	0	
					nov-23	2-jan-24		3-jan-24	1	Tolerância de ponto.
					dez-23	31-jan-24		31-jan-24	0	
					jan-24	4-mar-24		4-mar-24	0	
					fev-24	1-abr-24		1-abr-24	0	
					mar-24	2-mai-24		2-mai-24	0	
					abr-24	31-mai-24		31-mai-24	0	
					mai-24	1-jul-24		1-jul-24	0	
					jun-24	31-jul-24		31-jul-24	0	
					jul-24	2-set-24		2-set-24	0	
					ago-24	1-out-24		1-out-24	0	
					set-24	31-out-24		31-out-24	0	
					out-24	2-dez-24		2-dez-24	0	
			Estatísticas do gás natural	DGEG/MAE	2023 (global)	15-fev-24		15-fev-24	0	
					2023 (desagregado)	29-nov-24		29-nov-24	0	
					nov-23	2-jan-24		3-jan-24	1	Tolerância de ponto.
					dez-23	31-jan-24		31-jan-24	0	
					jan-24	4-mar-24		4-mar-24	0	
					fev-24	1-abr-24		1-abr-24	0	
					mar-24	2-mai-24		2-mai-24	0	
					abr-24	31-mai-24		31-mai-24	0	
					mai-24	1-jul-24		1-jul-24	0	
					jun-24	31-jul-24		31-jul-24	0	
					jul-24	2-set-24		2-set-24	0	
					ago-24	1-out-24		1-out-24	0	
					set-24	31-out-24		31-out-24	0	
					out-24	2-dez-24		2-dez-24	0	
			Estatísticas mensais de energia elétrica - Continente	DGEG/MAE	nov-23	2-jan-24		3-jan-24	1	Tolerância de ponto.
					dez-23	31-jan-24		31-jan-24	0	
					jan-24	4-mar-24		4-mar-24	0	
					fev-24	1-abr-24		1-abr-24	0	
					mar-24	2-mai-24		2-mai-24	0	
					abr-24	31-mai-24		31-mai-24	0	
					mai-24	1-jul-24		1-jul-24	0	
					jun-24	31-jul-24		31-jul-24	0	
					jul-24	2-set-24		2-set-24	0	
					ago-24	1-out-24		1-out-24	0	
			set-24	31-out-24		31-out-24	0			
			out-24	2-dez-24		2-dez-24	0			

N.º Ord. (1)	Cód. CGA (2)	Operação Estatística		Entidade (5)	Período de Referência (6)	Data de Disponibilidade da Informação da Operação Estatística				Observações (11)
		Atividade (3)	Designação (4)			Prevista	Previsível	Efetiva	Desvio (n.º dias)	
						(7)	(8)	(9)	(10)	
			Estatísticas mensais de energia elétrica - País	DGEG/MAE	nov-23	2-jan-24		3-jan-24	1	Tolerância de ponto.
					dez-23	31-jan-24		31-jan-24	0	
					jan-24	4-mar-24		4-mar-24	0	
					fev-24	1-abr-24		1-abr-24	0	
					mar-24	2-mai-24		2-mai-24	0	
					abr-24	31-mai-24		31-mai-24	0	
					mai-24	1-jul-24		1-jul-24	0	
					jun-24	31-jul-24		31-jul-24	0	
					jul-24	2-set-24		2-set-24	0	
					ago-24	1-out-24		1-out-24	0	
					set-24	31-out-24		31-out-24	0	
					out-24	2-dez-24		2-dez-24	0	
			Estatísticas anuais da energia elétrica e calor	DGEG/MAE	2023 (global)	16-out-24		16-out-24	0	
					2023 (desagregado)	29-nov-24		29-nov-24	0	
170	714	Estatísticas dos Preços dos Combustíveis, Gás Natural e Eletricidade	Estatísticas dos preços de venda ao público dos combustíveis rodoviários	DGEG/MAE	2024 (semanal)	2-jan-24		3-jan-24	1	Tolerância de ponto.
						9-jan-24		9-jan-24	0	
						16-jan-24		16-jan-24	0	
						23-jan-24		23-jan-24	0	
						30-jan-24		30-jan-24	0	
						6-fev-24		6-fev-24	0	
						13-fev-24		14-fev-24	1	Tolerância de ponto.
						20-fev-24		20-fev-24	0	
						27-fev-24		27-fev-24	0	
						5-mar-24		5-mar-24	0	
						12-mar-24		12-mar-24	0	
						19-mar-24		19-mar-24	0	
						26-mar-24		26-mar-24	0	
						2-abr-24		2-abr-24	0	
						9-abr-24		9-abr-24	0	
						16-abr-24		16-abr-24	0	
						23-abr-24		23-abr-24	0	
						30-abr-24		30-abr-24	0	
						7-mai-24		7-mai-24	0	
						14-mai-24		14-mai-24	0	
						21-mai-24		21-mai-24	0	
						28-mai-24		28-mai-24	0	
						4-jun-24		4-jun-24	0	

N.º Ord. (1)	Cód. CGA (2)	Operação Estatística		Entidade (5)	Período de Referência (6)	Data de Disponibilidade da Informação da Operação Estatística				Observações (11)
		Atividade (3)	Designação (4)			Prevista	Previsível	Efetiva	Desvio (n.º dias)	
						(7)	(8)	(9)	(10)	
						11-jun-24		11-jun-24	0	
						18-jun-24		18-jun-24	0	
						25-jun-24		25-jun-24	0	
						2-jul-24		2-jul-24	0	
						9-jul-24		9-jul-24	0	
						16-jul-24		16-jul-24	0	
						23-jul-24		23-jul-24	0	
						30-jul-24		30-jul-24	0	
						6-ago-24		6-ago-24	0	
						13-ago-24		13-ago-24	0	
						20-ago-24		20-ago-24	0	
						27-ago-24		27-ago-24	0	
						3-set-24		3-set-24	0	
						10-set-24		10-set-24	0	
						17-set-24		17-set-24	0	
						24-set-24		24-set-24	0	
						1-out-24		1-out-24	0	
						8-out-24		8-out-24	0	
						15-out-24		15-out-24	0	
						22-out-24		22-out-24	0	
						29-out-24		29-out-24	0	
						5-nov-24		5-nov-24	0	
						12-nov-24		12-nov-24	0	
						19-nov-24		19-nov-24	0	
						26-nov-24		26-nov-24	0	
						3-dez-24		3-dez-24	0	
						10-dez-24		10-dez-24	0	
						17-dez-24		17-dez-24	0	
						26-dez-24		26-dez-24	0	
			Estatísticas dos preços de venda ao público dos combustíveis líquidos e gasosos	DGE/MAE	2023	23-fev-24		23-fev-24	0	
					2024 (semanal)	2-jan-24		3-jan-24	1	Tolerância de ponto.
						9-jan-24		9-jan-24	0	
						16-jan-24		16-jan-24	0	
						23-jan-24		23-jan-24	0	
						30-jan-24		30-jan-24	0	
						6-fev-24		6-fev-24	0	
						13-fev-24		14-fev-24	1	Tolerância de ponto.
						20-fev-24		20-fev-24	0	

N.º Ord. (1)	Cód. CGA (2)	Operação Estatística		Entidade (5)	Período de Referência (6)	Data de Disponibilidade da Informação da Operação Estatística				Observações (11)
		Atividade (3)	Designação (4)			Prevista	Previsível	Efetiva	Desvio (n.º dias)	
						(7)	(8)	(9)	(10)	
						27-fev-24		27-fev-24	0	
						5-mar-24		5-mar-24	0	
						12-mar-24		12-mar-24	0	
						19-mar-24		19-mar-24	0	
						26-mar-24		26-mar-24	0	
						2-abr-24		2-abr-24	0	
						9-abr-24		9-abr-24	0	
						16-abr-24		16-abr-24	0	
						23-abr-24		23-abr-24	0	
						30-abr-24		30-abr-24	0	
						7-mai-24		7-mai-24	0	
						14-mai-24		14-mai-24	0	
						21-mai-24		21-mai-24	0	
						28-mai-24		28-mai-24	0	
						4-jun-24		4-jun-24	0	
						11-jun-24		11-jun-24	0	
						18-jun-24		18-jun-24	0	
						25-jun-24		25-jun-24	0	
						2-jul-24		2-jul-24	0	
						9-jul-24		9-jul-24	0	
						16-jul-24		16-jul-24	0	
						23-jul-24		23-jul-24	0	
						30-jul-24		30-jul-24	0	
						6-ago-24		6-ago-24	0	
						13-ago-24		13-ago-24	0	
						20-ago-24		20-ago-24	0	
						27-ago-24		27-ago-24	0	
						3-set-24		3-set-24	0	
						10-set-24		10-set-24	0	
						17-set-24		17-set-24	0	
						24-set-24		24-set-24	0	
						1-out-24		1-out-24	0	
						8-out-24		8-out-24	0	
						15-out-24		15-out-24	0	
						22-out-24		22-out-24	0	
						29-out-24		29-out-24	0	
						5-nov-24		5-nov-24	0	
						12-nov-24		12-nov-24	0	

N.º Ord. (1)	Cód. CGA (2)	Operação Estatística		Entidade (5)	Período de Referência (6)	Data de Disponibilidade da Informação da Operação Estatística				Observações (11)
		Atividade (3)	Designação (4)			Prevista	Previsível	Efetiva	Desvio (n.º dias)	
						(7)	(8)	(9)	(10)	
						19-nov-24		19-nov-24	0	
						26-nov-24		26-nov-24	0	
						3-dez-24		3-dez-24	0	
						10-dez-24		10-dez-24	0	
						17-dez-24		17-dez-24	0	
						26-dez-24		26-dez-24	0	
					nov-23	2-jan-24		29-dez-23	-4	Antecipada devido à tolerância de ponto.
					dez-23	31-jan-24		31-jan-24	0	
					jan-24	4-mar-24		4-mar-24	0	
					fev-24	1-abr-24		1-abr-24	0	
					mar-24	2-mai-24		2-mai-24	0	
					abr-24	31-mai-24		31-mai-24	0	
					mai-24	2-jul-24		2-jul-24	0	
					jun-24	31-jul-24		31-jul-24	0	
					jul-24	2-set-24		2-set-24	0	
					ago-24	1-out-24		1-out-24	0	
					set-24	31-out-24		31-out-24	0	
					out-24	2-dez-24		2-dez-24	0	
			Estatísticas dos preços relativos ao gás natural e eletricidade	DGEG/MAE	2.º semestre 2023	8-abr-24		8-abr-24	0	
					1.º semestre 2024	11-out-24		11-out-24	0	
			Estatísticas dos preços de importação e exportação dos produtos energéticos	DGEG/MAE	2023	30-abr-24		30-abr-24	0	
					nov-23	2-jan-24		29-dez-23	-4	Antecipada devido à tolerância de ponto.
					dez-23	31-jan-24		31-jan-24	0	
					jan-24	4-mar-24		4-mar-24	0	
					fev-24	1-abr-24		1-abr-24	0	
					mar-24	2-mai-24		2-mai-24	0	
					abr-24	31-mai-24		31-mai-24	0	
					mai-24	2-jul-24		2-jul-24	0	
					jun-24	31-jul-24		31-jul-24	0	
					jul-24	2-set-24		2-set-24	0	
					ago-24	1-out-24		1-out-24	0	
					set-24	31-out-24		31-out-24	0	
					out-24	2-dez-24		2-dez-24	0	

N.º Ord. (1)	Cód. CGA (2)	Operação Estatística		Entidade (5)	Período de Referência (6)	Data de Disponibilidade da Informação da Operação Estatística				Observações (11)
		Atividade (3)	Designação (4)			Prevista	Previsível	Efetiva	Desvio (n.º dias)	
						(7)	(8)	(9)	(10)	
Construção e Habitação - Área 66										
171	718	Sistema de Indicadores de Operações Urbanísticas	Estatísticas das obras concluídas	INE	4.º trim. 2023	14-mar-24		14-mar-24	0	
					1.º trim. 2024	12-jun-24		12-jun-24	0	
					2.º trim. 2024	13-set-24		13-set-24	0	
					3.º trim. 2024	12-dez-24		12-dez-24	0	
			Inquérito aos projetos de obras de edificação e de demolição de edifícios	INE	nov-23	9-jan-24		9-jan-24	0	
					dez-23	9-fev-24		9-fev-24	0	
					jan-24	8-mar-24		8-mar-24	0	
					fev-24	9-abr-24		9-abr-24	0	
					mar-24	10-mai-24		10-mai-24	0	
					abr-24	7-jun-24		7-jun-24	0	
					mai-24	10-jul-24		10-jul-24	0	
					jun-24	8-ago-24		8-ago-24	0	
					jul-24	9-set-24		9-set-24	0	
					ago-24	9-out-24		9-out-24	0	
set-24	8-nov-24		8-nov-24	0						
out-24	9-dez-24		9-dez-24	0						
172	722	Inquérito Anual às Empresas de Construção	Inquérito anual às empresas de construção	INE	2023	13-dez-24		13-dez-24	0	
Comércio Interno - Área 70										
173	725	Estatísticas do Comércio	Inquérito às empresas de comércio - IECOM	INE	2023	19-dez-24		19-dez-24	0	
174	726	Estatísticas das Grandes Superfícies Comerciais	Inquérito aos estabelecimentos comerciais - unidades comerciais de dimensão relevante	INE	2023	3-dez-24		3-dez-24	0	
Transportes - Área 71										
175	731	Estatísticas de Tráfego Rodoviário	Estatísticas de tráfego rodoviário	INE	2024	14-mai-24		14-mai-24	0	
176	733	Inquérito ao Transporte Rodoviário de Mercadorias	Inquérito ao transporte rodoviário de mercadorias	INE	2023	4-out-24		4-out-24	0	
					4.º trim. 2023	8-mar-24		8-mar-24	0	
					1.º trim. 2024	6-jun-24		6-jun-24	0	
					2.º trim. 2024	6-set-24		6-set-24	0	
					3.º trim. 2024	6-dez-24		6-dez-24	0	
177	734	Inquérito ao Transporte Rodoviário de Passageiros	Inquérito ao transporte rodoviário de passageiros	INE	2023	10-out-24		10-out-24	0	

N.º Ord. (1)	Cód. CGA (2)	Operação Estatística		Entidade (5)	Período de Referência (6)	Data de Disponibilidade da Informação da Operação Estatística				Observações (11)
		Atividade (3)	Designação (4)			Prevista	Previsível	Efetiva	Desvio (n.º dias)	
						(7)	(8)	(9)	(10)	
178	735	Estatísticas de Infraestruturas Rodoviárias, Veículos e Sinistralidade	Estatísticas de infraestruturas rodoviárias, veículos e sinistralidade	INE	2023 - Infraestruturas e vendas de veículos	20-ago-24		20-ago-24	0	
					2023 - Parque e acidentes rodoviários	16-out-24		22-out-24	6	Atraso no envio da informação por parte do Instituto da Mobilidade e dos Transportes (IMT).
179	743	Inquérito às Infraestruturas dos Caminhos de Ferro	Inquérito à infraestrutura ferroviária	INE	2023	1-ago-24		1-ago-24	0	
180	744	Inquérito ao Tráfego por Caminho de Ferro	Inquérito ao tráfego por caminho-de-ferro	INE	2023	1-ago-24		1-ago-24	0	
					out-23	8-jan-24		8-jan-24	0	
					nov-23	6-fev-24		6-fev-24	0	
					dez-23	6-mar-24		6-mar-24	0	
					jan-24	2-abr-24		2-abr-24	0	
					fev-24	6-mai-24		6-mai-24	0	
					mar-24	5-jun-24		5-jun-24	0	
					abr-24	4-jul-24		4-jul-24	0	
					mai-24	2-ago-24		2-ago-24	0	
					jun-24	3-set-24		3-set-24	0	
					jul-24	30-set-24		30-set-24	0	
					ago-24	31-out-24		31-out-24	0	
set-24	2-dez-24		2-dez-24	0						
181	745	Inquérito ao Metropolitano	Inquérito ao transporte por metropolitano	INE	2023	1-ago-24		1-ago-24	0	
					out-23	5-jan-24		5-jan-24	0	
					nov-23	5-fev-24		5-fev-24	0	
					dez-23	5-mar-24		5-mar-24	0	
					jan-24	1-abr-24		1-abr-24	0	
					fev-24	3-mai-24		3-mai-24	0	
					mar-24	4-jun-24		4-jun-24	0	
					abr-24	3-jul-24		3-jul-24	0	
					mai-24	1-ago-24		1-ago-24	0	
					jun-24	2-set-24		2-set-24	0	
					jul-24	27-set-24		27-set-24	0	
					ago-24	30-out-24		30-out-24	0	
set-24	29-nov-24		29-nov-24	0						

N.º Ord. (1)	Cód. CGA (2)	Operação Estatística		Entidade (5)	Período de Referência (6)	Data de Disponibilidade da Informação da Operação Estatística				Observações (11)
		Atividade (3)	Designação (4)			Prevista	Previsível	Efetiva	Desvio (n.º dias)	
						(7)	(8)	(9)	(10)	
182	751	Estatísticas do Transporte Fluvial de Passageiros e Veículos	Inquérito ao transporte fluvial	INE	2023	2-set-24		2-set-24	0	
					nov-23	16-jan-24		16-jan-24	0	
					dez-23	27-fev-24		27-fev-24	0	
					jan-24	15-mar-24		15-mar-24	0	
					fev-24	16-abr-24		16-abr-24	0	
					mar-24	16-mai-24		16-mai-24	0	
					abr-24	14-jun-24		14-jun-24	0	
					mai-24	18-jul-24		18-jul-24	0	
					jun-24	16-ago-24		16-ago-24	0	
					jul-24	13-set-24		13-set-24	0	
					ago-24	16-out-24		16-out-24	0	
					set-24	14-nov-24		14-nov-24	0	
out-24	11-dez-24		11-dez-24	0						
183	753	Inquérito ao Transporte Marítimo de Passageiros e Mercadorias	Inquérito ao transporte marítimo de passageiros e mercadorias	INE	2023	2-set-24		2-set-24	0	
					out-23	2-jan-24		2-jan-24	0	
					nov-23	2-fev-24		2-fev-24	0	
					dez-23	4-mar-24		4-mar-24	0	
					jan-24	28-mar-24		28-mar-24	0	
					fev-24	26-abr-24		26-abr-24	0	
					mar-24	28-mai-24		28-mai-24	0	
					abr-24	27-jun-24		27-jun-24	0	
					mai-24	26-jul-24		26-jul-24	0	
					jun-24	27-ago-24		27-ago-24	0	
					jul-24	30-set-24		30-set-24	0	
					ago-24	28-out-24		28-out-24	0	
set-24	29-nov-24		29-nov-24	0						
out-24	26-dez-24		26-dez-24	0						
184	758	Estatísticas da Navegação, Infraestrutura e Transporte Aéreos	Estatísticas da navegação aérea	INE	2023	15-nov-24		15-nov-24	0	
			Estatísticas dos aeroportos e aeródromos	INE	2023	15-nov-24		15-nov-24	0	
					nov-23	15-jan-24		15-jan-24	0	
					dez-23	14-fev-24		14-fev-24	0	
					jan-24	13-mar-24		13-mar-24	0	
					fev-24	15-abr-24		15-abr-24	0	
					mar-24	15-mai-24		15-mai-24	0	
					abr-24	14-jun-24		14-jun-24	0	
					mai-24	15-jul-24		15-jul-24	0	
					jun-24	13-ago-24		13-ago-24	0	
					jul-24	12-set-24		12-set-24	0	

N.º Ord. (1)	Cód. CGA (2)	Operação Estatística		Entidade (5)	Período de Referência (6)	Data de Disponibilidade da Informação da Operação Estatística				Observações (11)		
		Atividade (3)	Designação (4)			Prevista	Previsível	Efetiva	Desvio (n.º dias)			
						(7)	(8)	(9)	(10)			
					ago-24	14-out-24		14-out-24	0			
					set-24	13-nov-24		13-nov-24	0			
					out-24	11-dez-24		11-dez-24	0			
			Estatísticas das empresas de transporte aéreo	INE	2023	15-nov-24		15-nov-24	0			
Comunicações - Área 72												
185	766	Estatísticas das Comunicações	Inquérito aos serviços postais nacionais	INE	2023	30-set-24		30-set-24	0			
			Inquérito às telecomunicações	INE	2023	30-set-24		30-set-24	0			
Turismo - Área 73												
186	775	Estatísticas da Utilização de Meios de Alojamento Turístico Coletivo	Inquérito à permanência de campistas nos parques de campismo	INE	2023 (NUTS II)	8-jul-24		8-jul-24	0			
					2023 (Município)	16-ago-24		16-ago-24	0			
					nov-23	15-jan-24		15-jan-24	0			
					dez-23	14-fev-24		14-fev-24	0			
					jan-24	14-mar-24		14-mar-24	0			
					fev-24	15-abr-24		15-abr-24	0			
					mar-24	14-mai-24		14-mai-24	0			
					abr-24	14-jun-24		14-jun-24	0			
					mai-24	15-jul-24		15-jul-24	0			
					jun-24	14-ago-24		14-ago-24	0			
					jul-24	13-set-24		13-set-24	0			
					ago-24	14-out-24		14-out-24	0			
			set-24	14-nov-24		14-nov-24	0					
			out-24	13-dez-24		13-dez-24	0					
					Inquérito à permanência de colonos nas colónias de férias	INE	2023 (NUTS II)	8-jul-24		8-jul-24	0	
							2023 (Município)	16-ago-24		16-ago-24	0	
							nov-23	15-jan-24		15-jan-24	0	
							dez-23	14-fev-24		14-fev-24	0	
							jan-24	14-mar-24		14-mar-24	0	
							fev-24	15-abr-24		15-abr-24	0	
							mar-24	14-mai-24		14-mai-24	0	
							abr-24	14-jun-24		14-jun-24	0	
							mai-24	15-jul-24		15-jul-24	0	
							jun-24	14-ago-24		14-ago-24	0	
		jul-24	13-set-24				13-set-24	0				
		ago-24	14-out-24				14-out-24	0				
		set-24	14-nov-24		14-nov-24	0						
		out-24	13-dez-24		13-dez-24	0						

N.º Ord. (1)	Cód. CGA (2)	Operação Estatística		Entidade (5)	Período de Referência (6)	Data de Disponibilidade da Informação da Operação Estatística				Observações (11)
		Atividade (3)	Designação (4)			Prevista	Previsível	Efetiva	Desvio (n.º dias)	
						(7)	(8)	(9)	(10)	
			Inquérito à permanência de hóspedes na hotelaria e outros alojamentos	INE	2023 (NUTS II)	8-jul-24		8-jul-24	0	
					2023 (Município)	16-ago-24		16-ago-24	0	
					nov-23	15-jan-24		15-jan-24	0	
					dez-23 (estimativa rápida)	31-jan-24		31-jan-24	0	
					dez-23	14-fev-24		14-fev-24	0	
					jan-24 (estimativa rápida)	29-fev-24		29-fev-24	0	
					jan-24	14-mar-24		14-mar-24	0	
					fev-24 (estimativa rápida)	28-mar-24		28-mar-24	0	
					fev-24	15-abr-24		15-abr-24	0	
					mar-24 (estimativa rápida)	29-abr-24		29-abr-24	0	
					mar-24	14-mai-24		14-mai-24	0	
					abr-24 (estimativa rápida)	31-mai-24		31-mai-24	0	
					abr-24	14-jun-24		14-jun-24	0	
					mai-24 (estimativa rápida)	28-jun-24		28-jun-24	0	
					mai-24	15-jul-24		15-jul-24	0	
					jun-24 (estimativa rápida)	31-jul-24		31-jul-24	0	
					jun-24	14-ago-24		14-ago-24	0	
					jul-24 (estimativa rápida)	30-ago-24		30-ago-24	0	
					jul-24	13-set-24		13-set-24	0	
					ago-24 (estimativa rápida)	30-set-24		30-set-24	0	
					ago-24	14-out-24		14-out-24	0	
					set-24 (estimativa rápida)	31-out-24		31-out-24	0	
					set-24	14-nov-24		14-nov-24	0	
					out-24 (estimativa rápida)	29-nov-24		29-nov-24	0	
					out-24	13-dez-24		13-dez-24	0	
					nov-24 (estimativa rápida)	31-dez-24		31-dez-24	0	
187	776	Inquérito às Deslocações dos Residentes	Inquérito às deslocações dos residentes	INE	2023	8-jul-24		8-jul-24	0	
					3.º trim. 2023	26-jan-24		26-jan-24	0	
					4.º trim. 2023	26-abr-24		26-abr-24	0	
					1.º trim. 2024	26-jul-24		26-jul-24	0	
					2.º trim. 2024	28-out-24		28-out-24	0	

N.º Ord. (1)	Cód. CGA (2)	Operação Estatística		Entidade (5)	Período de Referência (6)	Data de Disponibilidade da Informação da Operação Estatística				Observações (11)
		Atividade (3)	Designação (4)			Prevista	Previsível	Efetiva	Desvio (n.º dias)	
						(7)	(8)	(9)	(10)	
Serviços Especializados - Área 74										
188	784	Estatísticas dos Serviços Prestados às Empresas	Inquérito aos serviços prestados às empresas	INE	2023	18-dez-24		18-dez-24	0	
Ciência e Tecnologia - Área 80										
189	790	Estatísticas do Potencial Científico e Tecnológico Nacional	Inquérito ao potencial científico e tecnológico nacional – setor instituições	DGEEC/MECI	2023 (provisórios)	23-jul-24		23-jul-24	0	
					2023	20-dez-24		20-dez-24	0	
			Inquérito ao potencial científico e tecnológico nacional – setor empresas	DGEEC/MECI	2023 (provisórios)	23-jul-24		23-jul-24	0	
					2023	20-dez-24		20-dez-24	0	
190	791	Estatísticas da Inovação	Inquérito comunitário à inovação	DGEEC/MECI	2020-2022 (principais resultados)	16-abr-24		16-abr-24	0	
					2020-2022	10-jul-24		10-jul-24	0	
191	792	Estatísticas de Recursos Humanos em Ciência e Tecnologia	Inquérito aos doutorados (CDH)	DGEEC/MECI	2023 (provisórios)	31-jul-24		31-jul-24	0	
					2023	18-dez-24		18-dez-24	0	
Sociedade da Informação - Área 81										
192	797	Inquérito à Utilização das TIC na Administração Pública	Inquérito à utilização das tecnologias da informação e comunicação na administração pública central e regional	DGEEC/MECI	2023	15-mai-24		15-mai-24	0	
			Inquérito à utilização das tecnologias da informação e comunicação nas câmaras municipais	DGEEC/MECI	2023	15-mai-24		15-mai-24	0	
193	798	Inquérito à Utilização das TIC pelas Famílias	Inquérito à utilização das tecnologias da informação e comunicação pelas famílias	INE / DGEEC/MECI	2024	21-nov-24		21-nov-24	0	
194	799	Inquérito à Utilização das TIC pelas Empresas	Inquérito à utilização das tecnologias da informação e comunicação nas empresas	INE / DGEEC/MECI	2024	21-nov-24		21-nov-24	0	
195	800	Recenseamento Escolar – Modernização Tecnológica das Escolas	Recursos tecnológicos das escolas	DGEEC/MECI	Ano letivo 2022/2023	19-jul-24		19-jul-24	0	

4.2.2. Edição de Publicações, por Área Estatística

Quadro n.º 11 - Edição de publicações, por área estatística, em 2024

N.º Ord (1)	Publicação		Entidade (3)	Período de referência (4)	Data de Saída da Publicação				Suporte da Publicação		Observações (11)
	Designação (2)				Prevista (5)	Previsível (6)	Efetiva (7)	Desvio (n.º dias) (8)	Papel (9)	Internet (10)	
Estatísticas Multitemáticas - Área 29											
1	Anuário Estatístico de Portugal		INE	2023	9-jul-24		22-ago-24	44	X	X	
2	Boletim Mensal de Estatística		INE	dez-23	17-jan-24		30-jan-24	13		X	
				jan-24	20-fev-24		23-fev-24	3		X	
				fev-24	18-mar-24		20-mar-24	2		X	
				mar-24	16-abr-24		16-abr-24	0		X	
				abr-24	17-mai-24		28-mai-24	11		X	
				mai-24	20-jun-24		26-jun-24	6		X	
				jun-24	16-jul-24		19-jul-24	3		X	
				jul-24	19-ago-24		27-ago-24	8		X	
				ago-24	17-set-24		19-set-24	2		X	
				set-24	16-out-24		22-out-24	6		X	
out-24	19-nov-24		25-nov-24	6		X					
nov-24	17-dez-24		16-dez-24	-1		X					
3	REVSTAT - Volume 22, Number 1 - January 2024		INE	jan-24	30-jan-24		22-fev-24	23	X	X	
4	REVSTAT - Volume 22, Number 2 - April 2024		INE	abr-24	30-abr-24		31-jul-24	92	X	X	
5	REVSTAT - Volume 22, Number 3 - July 2024		INE	jul-24	30-jul-24		20-set-24	52	X	X	
6	REVSTAT - Volume 22, Number 4 - October 2024		INE	out-24	28-out-24		8-nov-24	11	X	X	
População – Área 31											
7	Estatísticas Demográficas		INE	2023	15-nov-24		15-nov-24	0		X	
Trabalho, Emprego e Desemprego – Área 34											
8	Boletim Estatístico		GEP/MTSSS	jan-24	31-jan-24		31-jan-24	0		X	
				fev-24	29-fev-24		29-fev-24	0		X	
				mar-24	29-mar-24		28-mar-24	-1		X	
				abr-24	30-abr-24		30-abr-24	0		X	
				mai-24	31-mai-24		31-mai-24	0		X	
				jun-24	28-jun-24		28-jun-24	0		X	
				jul-24	31-jul-24		31-jul-24	0		X	
				ago-24	30-ago-24		30-ago-24	0		X	
				set-24	30-set-24		30-set-24	0		X	
				out-24	31-out-24		31-out-24	0		X	
				nov-24	29-nov-24		29-nov-24	0		X	
				dez-24	31-dez-24		30-dez-24	-1		X	

N.º Ord (1)	Publicação	Entidade (3)	Período de referência (4)	Data de Saída da Publicação				Suporte da Publicação		Observações (11)
	Designação (2)			Prevista	Previsível	Efetiva	Desvio (n.º dias)	Papel	Internet	
				(5)	(6)	(7)	(8)	(9)	(10)	
9	Séries "Quadros de Pessoal"	GEP/MTSSS	2012-2022	17-mai-24		17-mai-24	0		X	
10	Séries "Acidentes de Trabalho"	GEP/MTSSS	2011-2022	27-set-24		27-set-24	0		X	
11	Inquérito Trimestral aos Empregos Vagos	GEP/MTSSS	4.º trim. 2023 (síntese)	22-mar-24		22-mar-24	0		X	
			1.º trim. 2024 (síntese)	21-jun-24		21-jun-24	0		X	
			2.º trim. 2024 (síntese)	20-set-24		20-set-24	0		X	
			3.º trim. 2024 (síntese)	20-dez-24		20-dez-24	0		X	
12	Acidentes de Trabalho	GEP/MTSSS	2022	28-jun-24		28-jun-24	0		X	
13	Greves	GEP/MTSSS	2023	18-nov-24		18-nov-24	0		X	
14	Quadros de Pessoal	GEP/MTSSS	2023	18-nov-24		18-dez-24	30		X	
15	Estatísticas de Salários por Profissão na Construção	GEP/MTSSS	out-23 (síntese)	19-jan-24		29-dez-23	-21		X	
			jan-24 (síntese)	19-abr-24		19-abr-24	0		X	
			abr-24 (síntese)	19-jul-24		19-jul-24	0		X	
			jul-24 (síntese)	18-out-24		18-out-24	0		X	
16	Relatório da Atividade dos Serviços de Segurança e Saúde no Trabalho	GEP/MTSSS	2023	18-nov-24		18-nov-24	0		X	
17	Balanço Social	GEP/MTSSS	2022	19-abr-24		19-abr-24	0		X	
18	Inquérito à Estrutura dos Ganhos	GEP/MTSSS	2022	29-dez-24		31-dez-24	2		X	
19	Barómetro das Diferenças Remuneratórias entre Mulheres e Homens 2024	GEP/MTSSS	2022	28-jun-24		28-jun-24	0		X	
Rendimento e Condições de Vida – Área 35										
20	Inquérito às Despesas das Famílias	INE	2022/2023	19-jun-24		19-jun-24	0		X	
Educação, Formação e Aprendizagem – Área 36										
21	Estatísticas da Educação	DGEEC/MECI	2022/2023	28-jun-24		28-jun-24	0		X	
22	Perfil do Aluno	DGEEC/MECI	2022/2023	13-set-24		13-set-24	0		X	
23	Perfil do Docente	DGEEC/MECI	2022/2023	20-set-24		20-set-24	0		X	
24	Perfil do Docente - Análise Sectorial	DGEEC/MECI	2022/2023	20-set-24		20-set-24	0		X	
25	Regiões em Números - Educação	DGEEC/MECI	2022/2023	11-out-24		11-out-24	0		X	
26	Educação em Números	DGEEC/MECI	2022/2023	26-jul-24		26-jul-24	0		X	
27	Inscritos no Ensino Superior	DGEEC/MECI	2023/2024	27-set-24		27-set-24	0		X	
28	Diplomados no Ensino Superior	DGEEC/MECI	2022/2023	26-jun-24		26-jun-24	0		X	
29	Perfil do Docente do Ensino Superior	DGEEC/MECI	2023/2024	25-set-24		25-set-24	0		X	
30	As Atividades de Enriquecimento Curricular	DGEEC/MECI	2023/2024	7-jun-24		7-jun-24	0		X	
31	Estatísticas sobre Formação Profissional	GEP/MTSSS	2023	18-nov-24		18-dez-24	30		X	
Cultura, Desporto e Lazer – Área 37										
32	Estatísticas da Cultura	INE	2023	5-dez-24		5-dez-24	0		X	
33	Desporto em Números	INE	2023	5-abr-24		5-abr-24	0		X	

N.º Ord (1)	Publicação		Entidade (3)	Período de referência (4)	Data de Saída da Publicação				Suporte da Publicação		Observações (11)
	Designação (2)	Prevista (5)			Previsível (6)	Efetiva (7)	Desvio (n.º dias) (8)	Papel (9)	Internet (10)		
Saúde e Incapacidades – Área 38											
34	Estatísticas da Saúde	INE	2022	5-abr-24		5-abr-24	0		X		
Território – Área 45											
35	Estatísticas do Rendimento ao Nível Local	INE	2022	24-jul-24		25-jul-24	1		X		
Ambiente – Área 46											
36	Estatísticas do Ambiente	INE	2023	20-dez-24		20-dez-24	0		X		
Agricultura e Floresta – Área 60											
37	Boletim Mensal da Agricultura e Pescas	INE	jan-24	23-jan-24		22-jan-24	-1		X		
			fev-24	23-fev-24		22-fev-24	-1		X		
			mar-24	22-mar-24		21-mar-24	-1		X		
			abr-24	22-abr-24		19-abr-24	-3		X		
			mai-24	23-mai-24		22-mai-24	-1		X		
			jun-24	26-jun-24		25-jun-24	-1		X		
			jul-24	22-jul-24		19-jul-24	-3		X		
			ago-24	23-ago-24		22-ago-24	-1		X		
			set-24	23-set-24		20-set-24	-3		X		
			out-24	22-out-24		21-out-24	-1		X		
			nov-24	25-nov-24		22-nov-24	-3		X		
dez-24	23-dez-24		20-dez-24	-3		X					
38	Estatísticas Agrícolas	INE	2023	23-jul-24		23-jul-24	0		X		
Pescas – Área 61											
39	Estatísticas da Pesca	INE / DGRM/MIH ME MAP	2023	31-mai-24		31-mai-24	0		X		
40	Estatísticas Mensais da Pesca	DGRM/MIH ME MAP	dez-23	31-jan-24		31-jan-24	0		X		
			jan-24	29-fev-24		29-fev-24	0		X		
			fev-24	28-mar-24		28-mar-24	0		X		
			mar-24	30-abr-24		30-abr-24	0		X		
			abr-24	31-mai-24		31-mai-24	0		X		
			mai-24	1-jul-24		1-jul-24	0		X		
			jun-24	31-jul-24		31-jul-24	0		X		
			jul-24	30-ago-24		30-ago-24	0		X		
			ago-24	29-set-24		30-set-24	1		X		
			set-24	31-out-24		31-out-24	0		X		
			out-24	29-nov-24		29-nov-24	0		X		
nov-24	30-dez-24		30-dez-24	0		X					

N.º Ord (1)	Publicação		Período de referência (4)	Data de Saída da Publicação				Suporte da Publicação		Observações (11)
	Designação (2)	Entidade (3)		Prevista	Previsível	Efetiva	Desvio (n.º dias)	Papel	Internet	
				(5)	(6)	(7)	(8)	(9)	(10)	
41	Datapescas	DGRM/MIH ME MAP	4º trim. 2023	29-fev-24		27-fev-24	-2		X	
			1º trim. 2024	31-mai-24		31-mai-24	0		X	
			2º trim. 2024	29-ago-24		29-ago-24	0		X	
			3º trim. 2024	29-nov-24		29-nov-24	0		X	
42	Recursos da Pesca	DGRM/MIH ME MAP	2022/2023	31-jul-24		31-jul-24	0		X	
Indústria e Energia – Área 65										
43	Estatísticas Rápidas de Energias Renováveis	DGEG/MAE	nov-23	2-jan-24		3-jan-24	1		X	
			dez-23	31-jan-24		31-jan-24	0		X	
			jan-24	4-mar-24		4-mar-24	0		X	
			fev-24	1-abr-24		1-abr-24	0		X	
			mar-24	2-mai-24		2-mai-24	0		X	
			abr-24	31-mai-24		31-mai-24	0		X	
			mai-24	1-jul-24		1-jul-24	0		X	
			jun-24	31-jul-24		31-jul-24	0		X	
			jul-24	2-set-24		2-set-24	0		X	
			ago-24	1-out-24		1-out-24	0		X	
			set-24	31-out-24		31-out-24	0		X	
out-24	2-dez-24		2-dez-24	0		X				
44	Estatísticas Rápidas de Petróleo, Gás Natural e Carvão	DGEG/MAE	nov-23	2-jan-24		3-jan-24	1		X	
			dez-23	31-jan-24		31-jan-24	0		X	
			jan-24	4-mar-24		4-mar-24	0		X	
			fev-24	1-abr-24		1-abr-24	0		X	
			mar-24	2-mai-24		2-mai-24	0		X	
			abr-24	31-mai-24		31-mai-24	0		X	
			mai-24	1-jul-24		1-jul-24	0		X	
			jun-24	31-jul-24		31-jul-24	0		X	
			jul-24	2-set-24		2-set-24	0		X	
			ago-24	1-out-24		1-out-24	0		X	
			set-24	31-out-24		31-out-24	0		X	
out-24	2-dez-24		2-dez-24	0		X				
45	Fatura Energética	DGEG/MAE	2023	30-abr-24		30-abr-24	0		X	
46	Informação Estatística da Indústria Extrativa	DGEG/MAE	2023	31-dez-24	-	-	-		X	O processo de alteração da plataforma informática não foi terminado. Não está prevista uma nova data de publicação.

N.º Ord (1)	Publicação	Entidade (3)	Período de referência (4)	Data de Saída da Publicação				Suporte da Publicação		Observações (11)
	Designação (2)			Prevista (5)	Previsível (6)	Efetiva (7)	Desvio (n.º dias) (8)	Papel (9)	Internet (10)	
				(5)	(6)	(7)	(8)	(9)	(10)	
47	Folheto digital de estatística de águas minerais naturais e de águas de nascente	DGEG/MAE	2023	31-out-24		5-set-24	-56		X	A experiência do primeiro ano desta publicação permitiu otimizar processos, antecipando a publicação e reduzindo o prazo previsto.
Construção e Habitação – Área 66										
48	Estatísticas da Construção e Habitação	INE	2023	18-jul-24		18-jul-24	0		X	
Transportes – Área 71										
49	Estatísticas dos Transportes e Comunicações	INE	2023	15-nov-24		15-nov-24	0		X	
Turismo – Área 73										
50	Estatísticas do Turismo	INE	2023	8-jul-24		8-jul-24	0		X	
Ciência e Tecnologia – Área 80										
51	IPCTN22: A I&D por regiões	DGEEC/MECI	2022	28-mai-24		28-mai-24	0		X	
52	IPCTN23: Resultados provisórios	DGEEC/MECI	2023	23-jul-24		23-jul-24	0		X	
53	IPCTN23: Sumários Estatísticos do setor Ensino Superior	DGEEC/MECI	2023	20-dez-24		20-dez-24	0		X	
54	IPCTN23: Sumários Estatísticos do setor Estado	DGEEC/MECI	2023	20-dez-24		20-dez-24	0		X	
55	IPCTN23: Sumários Estatísticos do setor IPSFL	DGEEC/MECI	2023	20-dez-24		20-dez-24	0		X	
56	IPCTN23: Sumários Estatísticos do setor Empresas	DGEEC/MECI	2023	20-dez-24		20-dez-24	0		X	
57	IPCTN23: Sumários Estatísticos Globais	DGEEC/MECI	2023	20-dez-24		20-dez-24	0		X	
58	CIS2022: Sumários Estatísticos	DGEEC/MECI	2020-2022 (principais resultados)	16-abr-24		16-abr-24	0		X	
59	CIS2022: Sumários Estatísticos	DGEEC/MECI	2020-2022	10-jul-24		10-jul-24	0		X	
Sociedade da Informação – Área 81										
60	Recursos Tecnológicos das Escolas	DGEEC/MECI	2022/2023	19-jul-24		19-jul-24	0		X	
61	IUTIC2023 - Administração Pública Central e Regional	DGEEC/MECI	2023	15-mai-24		15-mai-24	0		X	
62	IUTIC2022 - Câmaras Municipais	DGEEC/MECI	2023	15-mai-24		15-mai-24	0		X	
Outras Publicações										
63	Relatório de Atividades do INE, I.P. e das Entidades com Delegação de Competências do INE 2023	INE	2023	a definir		29-jul-24	-		X	
64	Plano de Atividades do INE, I.P. e das Entidades com Delegação de Competências do INE 2025	INE	2025	a definir		7-jan-25	-		X	
65	Relatório e Contas 2023	INE	2023	a definir		18-jun-24	-		X	

5. Recursos e Meios



5.1. Recursos Humanos e Financeiros

5.1.1. Afetação de Recursos

A produção estatística em 2024 envolveu um custo de cerca de 42,3 milhões de euros (apurados segundo a metodologia definida no Anexo 7 – Metodologia de Cálculo do Custo Total da Atividade Estatística) e 661 trabalhadores em tempo integral. [LGAEO Obj.2 LA 2.1] [Estratégia INE Obj. 1]

Cerca de 75% dos recursos financeiros e 65% dos recursos humanos dedicados à produção estatística concentraram-se em 12 das 39 áreas estatísticas, com destaque para Justiça (15,4% dos custos), Trabalho, Emprego e Desemprego (12,1%), Conjuntura Económica e Preços (10,1%) e Tecnologias de Informação e Comunicação (7,1%).

Gráfico n.º 33 – Custo da Atividade Estatística, em 1.000 Euros (2024)



Quadro n.º 12 – Recursos Humanos e Financeiros, por áreas de atividade, em 2023 – Total (INE e EDC)

Áreas de Atividade ^(a)	Número total de atividades	Número total de pessoal	Custo total das atividades estatísticas (1.000 Euros)		
			INE	Entidades com delegação de competências	Total
(1)	(2)	(3)	(4)	(5)	(6)=(4)+(5)
Áreas de atividade estatística de produção					
21 - Ficheiros de Unidades Estatísticas	5	16,1	854,60		854,60
22 - Metainformação Estatística	4	5,8	406,65		406,65
23 - Metodologias de Normalização	5	5,8	335,40		335,40
24 - Infra-estruturas de Geoinformação	4	12,0	724,52		724,52
27 - Procedimentos e Práticas de Coordenação	8	4,4	297,60		297,60
29 - Estatísticas Multitemáticas	6	4,7	299,14		299,14
31 - População	17	17,1	990,33		990,33
32 - Famílias	1	0,9	88,15		88,15
34 - Trabalho, Emprego e Desemprego	18	59,1	4.403,37	732,36	5.135,74
35 - Rendimento e Condições de Vida	7	29,2	2.864,96		2.864,96
36 - Educação, Formação e Aprendizagem	10	25,2	83,92	964,81	1.048,73
37 - Cultura, Desporto e Lazer	8	5,4	242,63		242,63
38 - Saúde e Incapacidades	8	5,5	321,56		321,56
39 - Proteção Social	2	1,9	92,64		92,64
40 - Justiça	35	21,2	61,03	6.458,78	6.519,81
45 - Território	10	6,4	325,47		325,47
46 - Ambiente	13	9,3	484,05		484,05
50 - Contas Nacionais	23	34,5	2.162,25		2.162,25
51 - Conjuntura Económica e Preços	22	60,0	4.260,10		4.260,10
52 - Empresas	10	11,9	639,17		639,17
54 - Administrações Públicas	4	8,4	391,19		391,19
57 - Comércio Internacional de Bens	3	27,4	1.208,44		1.208,44
60 - Agricultura e Floresta	21	17,9	1.996,43		1.996,43
61 - Pescas	6	2,8	42,22	67,74	109,96
65 - Indústria e Energia	19	22,3	349,37	795,60	1.144,97
66 - Construção e Habitação	5	8,9	421,98		421,98
70 - Comércio Interno	2	1,9	89,47		89,47
71 - Transportes	11	9,2	400,05		400,05
72 - Comunicações	1	0,2	7,93		7,93
73 - Turismo	3	17,1	1.043,82		1.043,82
74 - Serviços Especializados	1	1,6	69,66		69,66
80 - Ciência e Tecnologia	5	15,4	46,96	586,20	633,16
81 - Sociedade da Informação	6	9,3	570,39	80,90	651,29
Outras áreas de atividade estatística					
11 - Gestão da Qualidade		3,4	209,26		209,26
12 - Comunicação Institucional		8,9	371,51		371,51
14 - Relacionamento com os Respondentes		0,3	12,39		12,39
18 - Tecnologias de Informação e Comunicação		39,9	3.012,29		3.012,29
85 - Difusão Estatística		24,4	1.278,10		1.278,10
Total	306	561,3	32.626,33	9.686,40	42.312,73
Áreas de atividade não estatística do INE					
10 - Planeamento		35,0			
16 - Recursos Humanos		35,4			
17 - Recursos Materiais e Financeiros		19,4			
Conselho Superior de Estatística (atividade 004)		5,1			
Outras ativ. gestão e admin. e custos de estrutura		4,6			
Total recursos humanos das áreas de atividades não estatística - INE		99,4			
Total dos recursos humanos do SEN		660,7			

^(a) Baseada na Classificação Geral de Atividades

Quadro n.º 13 – Recursos Humanos e Financeiros, por áreas de atividade, em 2024 - INE

Áreas de Atividade ^(a)	Número de Atividades	Pessoal (n.º)			Custo direto das atividades (1.000 euros)	Custo total das atividades estatísticas (1.000 euros)
		Total	Técnico superior	Técnico profissional		
(1)	(2)	(3)=(4)+(5)	(4)	(5)	(6)	(7)
Áreas de atividade estatística de produção						
21 - Ficheiros de Unidades Estatísticas	5	16,1	9,0	7,1	720,89	854,60
22 - Metainformação Estatística	4	5,8	5,8	0,0	350,55	406,65
23 - Metodologias de Normalização	5	5,8	4,3	1,5	283,10	335,40
24 - Infraestruturas de Geoinformação	4	12,0	9,9	2,1	611,98	724,52
27 - Procedimentos e Práticas de Coordenação	8	4,4	3,5	0,8	257,49	297,60
29 - Estatísticas Multitemáticas	6	4,7	3,6	1,1	250,12	299,14
31 - População	17	17,1	14,3	2,8	829,56	990,33
32 - Famílias	1	0,9	0,9	0,0	73,63	88,15
34 - Trabalho, Emprego e Desemprego	10	41,0	26,7	14,3	3.683,06	4.403,37
35 - Rendimento e Condições de Vida	7	29,2	25,1	4,1	2.407,76	2.864,96
36 - Educação, Formação e Aprendizagem	4	1,5	1,4	0,1	70,16	83,92
37 - Cultura, Desporto e Lazer	8	5,4	2,4	3,0	202,68	242,63
38 - Saúde e Incapacidades	8	5,5	4,5	1,0	268,57	321,56
39 - Proteção Social	2	1,9	1,7	0,2	77,37	92,64
40 - Justiça	2	1,2	1,1	0,0	50,97	61,03
45 - Território	10	6,4	6,2	0,2	272,94	325,47
46 - Ambiente	13	9,3	7,3	2,0	406,22	484,05
50 - Contas Nacionais	23	34,5	33,8	0,7	1.818,07	2.162,25
51 - Conjuntura Económica e Preços	22	60,0	39,3	20,6	3.560,87	4.260,10
52 - Empresas	10	11,9	10,2	1,7	536,79	639,17
54 - Administrações Públicas	4	8,4	4,9	3,5	327,78	391,19
57 - Comércio Internacional de Bens	3	27,4	13,3	14,2	1.011,45	1.208,44
60 - Agricultura e Floresta	21	17,9	13,5	4,5	1.673,21	1.996,43
61 - Pescas	2	0,8	0,4	0,4	35,49	42,22
65 - Indústria e Energia	4	7,3	6,2	1,1	292,87	349,37
66 - Construção e Habitação	5	8,9	4,5	4,3	354,92	421,98
70 - Comércio Interno	2	1,9	1,3	0,6	74,92	89,47
71 - Transportes	11	9,2	5,1	4,1	335,06	400,05
72 - Comunicações	1	0,2	0,2	0,0	6,67	7,93
73 - Turismo	3	17,1	10,3	6,8	872,19	1.043,82
74 - Serviços Especializados	1	1,6	1,1	0,5	58,30	69,66
80 - Ciência e Tecnologia	2	0,9	0,9	0,0	39,44	46,96
81 - Sociedade da Informação	3	7,3	6,2	1,1	477,98	570,39
Outras áreas de atividade estatística						
11 - Gestão da Qualidade		3,4	3,4	0,1	199,37	209,26
12 - Comunicação Institucional		8,9	3,1	5,9	323,44	371,51
14 - Relacionamento com os Respondentes		0,3	0,1	0,2	10,34	12,39
18 - Tecnologias de Informação e Comunicação		39,9	31,0	8,9	2.554,47	3.012,29
85 - Difusão Estatística		24,4	14,4	9,9	1.074,74	1.278,10
90, 91, 92,93 - Cooperação Internacional		5,7	5,2	0,5	989,56	1.167,32
1 - Total das áreas de atividade estatística	231	466,0	336,0	130,0	27.445,00	32.626,33
Áreas de atividade não estatística						
10 - Planeamento		35,0	21,5	13,5	940,47	
16 - Recursos Humanos		35,4	26,6	8,8	748,53	
17 - Recursos Materiais e Financeiros		19,4	7,7	11,7	725,06	
Conselho Superior de Estatística (atividade 004)		5,1	4,1	1,0	241,49	
Outras ativ. gestão e admin. e custos de estrutura		4,6	2,6	1,9	2.525,78	
2 - Total das áreas de atividade não estatística		99,4	62,5	36,9	5.181,33	
3 - Total das áreas [1 + 2]		565,4	398,6	166,8	32.626,33	

^(a) Baseada na Classificação Geral de Atividades

Quadro n.º 14 - Recursos Humanos e Financeiros, por áreas de atividade, em 2024 - Entidades com Delegação de Competências do INE

Áreas de Atividade ^(a)	Entidade	Número de atividades	Pessoal (em número)			Custo reportado das atividades (1.000 euros)	Custo estimado das atividades (1.000 euros)
			Total	técnico superior	técnico profissional		
(1)	(2)	(3)	(4)=(5)+(6)	(5)	(6)	(7)	(8)
Áreas de atividade estatística de produção							
34 - Trabalho, Emprego e Desemprego	GEP/MTSSS	8	18,1	10,6	7,5	699,38	732,36
36 - Educação, Formação e Aprendizagem	GEP/MTSSS	1	0,2	0,2	0,0	12,71	13,31
	DGEEC/MECI	5	23,5	22,0	1,5	951,50	951,50
40 - Justiça	DGPJ/MJ	33	20,0	8,0	12,0	6.297,13	6.458,78
61 - Pescas	DGRM/MIH ME MAP	4	2,0	0,6	1,4	64,24	67,74
65 - Indústria e Energia	DGEG/MAE	15	15,0	10,0	5,0	795,60	795,60
80 - Ciência e Tecnologia	DGEEC/MECI	3	14,5	14,5	0,0	586,20	586,20
81 - Sociedade da Informação	DGEEC/MECI	3	2,0	1,5	0,5	80,90	80,90
Total das áreas de atividade estatística - EDC		72	95,3	67,4	27,9	9.487,67	9.686,40

^(a) Baseadas na Classificação Geral de Atividades

5.1.2. Execução Financeira do INE – Ótica da Contabilidade Pública

Durante o exercício de 2024, para além da preparação e execução das operações e atividades correntes regulares, executaram-se trabalhos relacionados com operações estatísticas correntes não regulares, destacando-se:

- Inquérito à Situação Financeira das Famílias - recolha, tratamento e divulgação dos dados.
- Inquérito às Estruturas das Explorações Agrícolas – conclusão da recolha, tratamento e divulgação dos dados.

Apesar dessa situação, a execução financeira do exercício em análise continuou a desenvolver-se sob medidas destinadas a otimizar a execução orçamental, a adoção sistemática de medidas de rigor e racionalização na execução das despesas de funcionamento e dos custos da atividade estatística.

A não execução da totalidade da despesa orçamentada ficou ainda a dever-se ao seguinte:

- Não foi possível proceder à contratação da totalidade dos técnicos previstos no mapa de pessoal do INE para 2024, devido à escassez de recursos humanos na Administração Pública com o perfil adequado às atividades do INE, que resultou, na maior parte das situações, em procedimentos sem candidatos. Os procedimentos para recrutamento externo de 45 técnicos superiores especialistas em estatística decorreram durante o ano, sendo espetável que a respetiva contratação ocorra nos primeiros meses de 2025.
- Desfasamento temporal no início dos três projetos do INE inscritos no âmbito do Plano de Recuperação e Resiliência (PRR), com conseqüente deslize, para anos futuros, dos valores inicialmente previstos. As atividades realizadas referentes ao PRR encontram-se descritas no capítulo 2.1.3. Metodologia Estatística e Tecnologias de Informação e Comunicação.

Em resultado do referido, e não obstante o elevado grau de execução do Plano de Atividades, o exercício encerrou com um excedente de € 4.261.782,78. Este saldo teve as seguintes origens:

- € 748.869,39 na dotação do Orçamento de Estado.
- € 1.049.288,92 em Receitas Próprias, devido a saldos de anos anteriores e à emissão e cobrança de guias de receitas nas últimas semanas do ano.
- € 2.463.624,47 na dotação dos Projetos no âmbito do PRR.

Em termos globais a execução foi a que se pode verificar no quadro seguinte:

Quadro n.º 15 – Execução Financeira (Ótica Tesouraria)

Execução Financeira (Ótica Tesouraria)	2024	2023
1. RECEITAS	39.497.373,69	38.813.242,09
O. Funcionamento (Orc. Inicial Corrigido)	32.202.884,00	30.378.312,00
Receitas Próprias (Efetivamente Cobradas e Saldos Integrados)	3.879.854,02	5.818.568,09
O. Investimento (Projetos PRR/Orç. Inicial Corrigido)	3.414.635,67	2.616.362,00
2. DESPESAS FUNCIONAMENTO	34.284.579,71	33.895.836,40
Pessoal do Quadro, Requisitados e com Contrato a Prazo	25.035.332,31	24.377.884,69
Pessoal em Regime de Tarefa ou Avença (entrevistadores/outros)	4.860.340,43	4.446.931,09
Fornecimentos e Serviços Externos	3.575.992,49	3.740.846,96
Investimentos	812.914,48	1.330.173,66
3. DESPESAS INVESTIMENTO (PRR)	954.011,20	756.533,40
Pessoal do Quadro, Requisitados e com Contrato a Prazo	16.740,00	7.920,00
Fornecimentos e Serviços Externos	489.097,48	202.378,68
Investimentos	448.173,72	546.234,72
4. SALDO ORÇAMENTAL (1-2-3)	4.258.782,78	4.160.872,29

5.1.2.1. Evolução/Execução da Despesa

Ao nível da evolução/execução da **Despesa** é de assinalar o aumento de 1,15% da despesa total, face a 2023, devido aos seguintes fatores:

- Ligeiro aumento de 2,7% das despesas com pessoal (73,02% da despesa total), devido, sobretudo, à atualização da tabela salarial.
- Aumento de 9,3% das despesas com a recolha de informação (14,18% do total) devido, sobretudo, às atividades enumeradas no ponto anterior e à atualização dos valores unitários das tabelas de pagamentos dos vários inquéritos, em conformidade com a legislação em vigor;
- Ligeira redução de 4,4% dos valores relativos a “Fornecimentos e Serviços Externos” (10,43% do total), tendo contribuído para este facto a não renovação de algumas licenças e atualizações de softwares específicos, porque não existia dotação orçamental disponível para o efeito;
- Redução de 38,9% dos valores relativos a investimentos face a 2022 (2,37% do total), com especial incidência para a não aquisição de equipamentos informáticos e da contenção ao nível das despesas com licenciamento de softwares, dada a limitação orçamental existentes para este tipo de despesas.

5.1.2.2. Evolução/Execução da Receita

Ao nível da evolução/execução da **Receita** e face a 2023, verifica-se um ligeiro aumento de 1,76% no montante total da receita disponível, o que acompanha o ocorrido na despesa e que decorre:

- De um aumento de 6,0% do valor disponível relativo aos recursos financeiros provenientes do Orçamento do Estado (81,53% do total).
- Da redução de 33,3% no valor das Receitas Próprias (9,82% do total), provenientes de contratos com o Eurostat e da prestação de serviços essencialmente a entidades públicas.
- De um aumento de 30,5%, no valor proveniente do Orçamento de Investimentos (Projetos elegíveis no âmbito do PRR), (8,65% do total).

Em 2024, os contratos de prestação de serviços e as subvenções financeiras com o Eurostat incidiram nas seguintes áreas:

- *PPP's data collection 2023 (2022-2024) + 2024 (2023-2025) + 2025 (2024-2026)*
- *Business and Consumer Surveys (2023-2024) + (2024-2025)*
- *Integrated Farm Statistics (IFS) 2023 (2022-2024)*
- *Improving Construction - PRODCOM Statistics (2024-2025)*
- *Statistics for the European Green Deal – EGD (2023-2024)*
- *Global Value Chains and Multinational Enterprises in Business Statistics (2023-2026)*
- *New/Experimental statistics in the area of Micro Data Linking (MDL) (2024-2026)*
- *New/experimental statistics in the area of international trade in goods (2024-2025)*
- *Data collection for city and subnational statistics (2022-2024) + (2024-2026)*
- *Mod. 1 Data collection on ICT usage and e-commerce in enterprises – 2023 and 2024 + Mod. 2: Data collection on the use of Information and Communication Technologies in households and by individuals 2023 and 2024 (2022-2025)*
- *Production and Dissemination of 2023 SILC modules (2022-2024)*
- *Production and Dissemination of 2023 LFS module on Pension and labour market participation (2022-2024)*
- *LFS 2025 module on Reconciliation of work and family life (2024-2026)*
- *ESSNet - Trusted Smart Statistics - Web Intelligence Network - 2020-PL-SmartStat (2021-2025)*
- *ESSNet - Trusted Smart Statistics – methodological developments based on new data sources (2023-2025)*
- *One-Stop-Shop for Artificial Intelligence/Machine Learning for Official Statistics (2024-2028)*
- *Enhanced location data and quality framework for geospatial statistics - 2023-PT-GEOS (2024-2025)*
- *2024 European Conference on Quality in Official Statistics (2023-2025)*

A prática de parcerias com o Eurostat, para além dos recursos financeiros que proporcionam, constituem oportunidades para aquisição de conhecimentos técnico-científicos e de boas práticas de institutos de estatística de outros Estados-membros.

5.1.3. Balanço Social

O Balanço Social relativo à situação dos recursos humanos do INE em 31 de dezembro de 2024 foi elaborado de acordo com o Decreto-Lei N.º 190/96, de 9 de outubro. [LGAE0 Obj.2] [Estratégia INE Obj. 1]

Trabalhadores/as do quadro em efetividade de funções

Em 31 de dezembro de 2024, encontravam-se em efetividade de funções 560 trabalhadores/as (579 em 2023 e 583 em 2022).

Ao longo do ano registaram-se os seguintes movimentos:

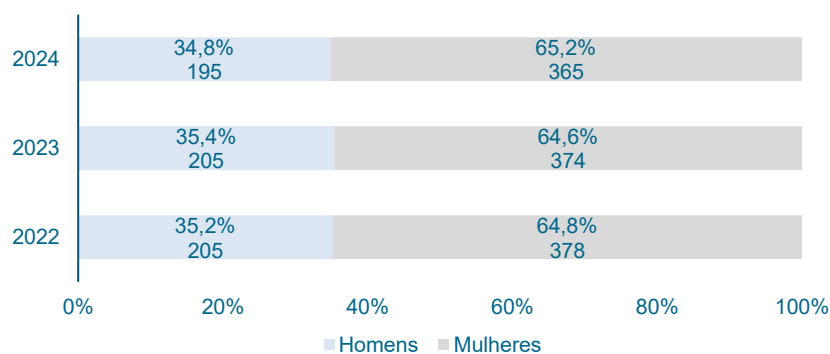
Quadro n.º 16 – Entradas e Saídas de recursos humanos 2022-2024

Entradas	2022	2023	2024
Procedimento concursal	1	3	0
Cedência	0	0	1
Comissão de serviço	3	0	1
Mobilidade	14	17	11
Outras situações	8	0	0
Total	26	20	13
Saídas			
Caducidade (termo)	1	0	3
Reforma/ aposentação	15	12	19
Conclusão sem sucesso do período experimental	2	0	0
Resolução/Denúncia por iniciativa do trabalhador	1	1	1
Exoneração a pedido do trabalhador	1	0	0
Mobilidade	8	3	1
Morte	1	0	1
Outras situações	5	8	7
Total	34	24	32

Distribuição dos trabalhadores/as por sexo

No final de 2024, 65,2% dos trabalhadores eram mulheres e 34,8% homens.

Gráfico n.º 34 – Distribuição dos trabalhadores/as por sexo em percentagem e em número (2022-2024)



Distribuição por tipo de vínculo

O número de trabalhadores/as com Contrato de Trabalho em Funções Públicas por Tempo Indeterminado (CTFP) representava 90,4% do total (90,2% em 2023 e 89,9% em 2022), enquanto 9,6% se encontrava em Comissão de Serviço na condição de Dirigente, Superior ou Intermédio (9,3% em 2023 e 9,6% em 2022).

Distribuição por carreiras

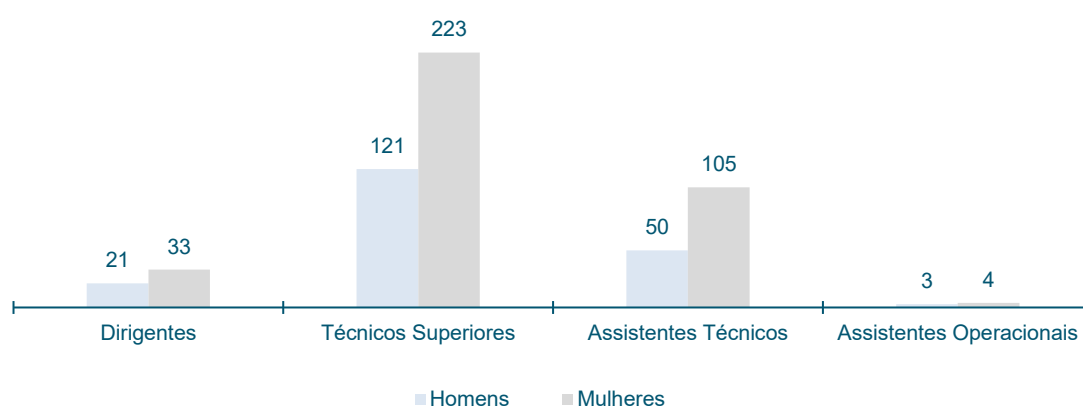
Em 2024 continuou a ser a carreira de Técnico Superior¹¹ com o maior número de trabalhadores/as (61,4%).

Quadro n.º 17 – Distribuição dos trabalhadores/as por carreira

	2022		2023		2024	
	N.º	%	N.º	%	N.º	%
Dirigentes	54	9,3	56	9,6	54	9,6
Técnicos Superiores	357	61,7	347	59,5	344	61,4
Assistentes Técnicos	160	27,6	171	29,3	155	27,7
Assistentes Operacionais	8	1,4	9	1,5	7	1,3
Total	579	100,0	583	100,0	560	100,0

Em todas as carreiras, o número de trabalhadoras continuou a ser superior ou igual ao número de trabalhadores, registando-se a diferença relativa mais acentuada na carreira de Assistentes Técnicos em que as mulheres representavam 67,7% dos trabalhadores nessa carreira.

Gráfico n.º 35 – Distribuição dos trabalhadores/as por carreira e sexo



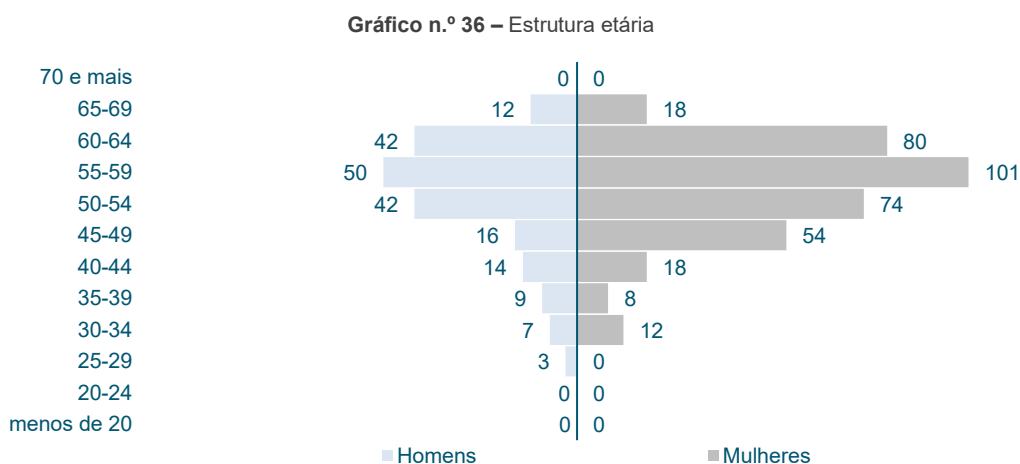
¹¹ O INE tem uma carreira especial para os técnicos superiores – Técnico Superior Especialista em Estatística (Decreto-Lei n.º 187/2015, de 7 de setembro)

Estrutura etária

No final de 2024, o escalão etário que integrava mais trabalhadores/as era o de 55-59 anos, com 151 trabalhadores (33,1% homens e 66,9% mulheres), representando 27,0% do total. Seguia-se o escalão etário dos 60-64 anos, com 122 trabalhadores (34,4% homens e 65,6% mulheres), representando 21,8% do total.

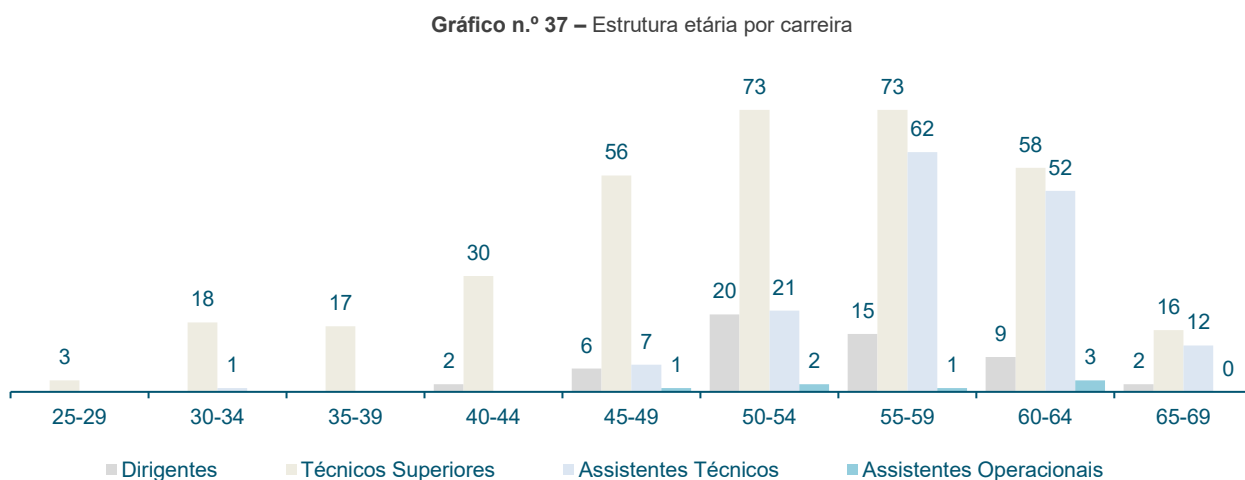
O total de trabalhadores/as com 50 ou mais anos atingiu 74,8% do total, confirmando uma tendência crescente, dado que este grupo etário representava 69,6% em 2022 e 72,4% em 2023.

A média etária global situou-se nos 54,5 anos.



Estrutura etária por carreiras

A estrutura etária por carreiras caracterizava-se do seguinte modo: 85,2% dos Dirigentes tinham 50 ou mais anos (79,6% em 2023 e 78,6% em 2022); 75,6% dos Técnicos Superiores Especialistas em Estatística tinham entre 45 e 64 anos (73,1% em 2023 e 72,9% em 2022). 87,1% dos Assistentes Técnicos tinham entre 50 e 64 anos (88,8% em 2023 e 87,1% em 2022).

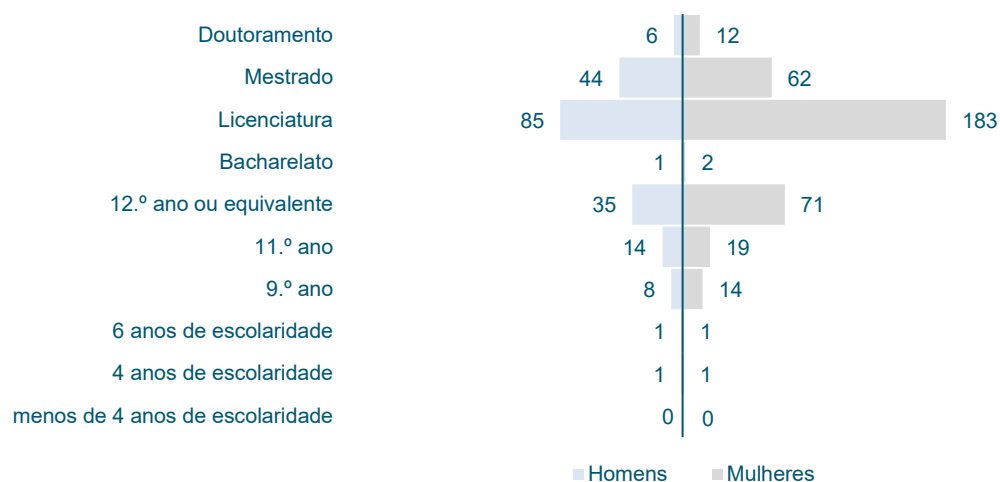


Estrutura de habilitações

Em 2024, 70,5% do total de trabalhadores/as tinha habilitação superior (70,6 em 2023 e 69,3% em 2022), dos quais 65,6% mulheres e 34,4% homens.

Do total de trabalhadores/as 18,9% tinha o 12.º ano ou equivalente (18,3% em 2023 e 17,7% em 2022) e 10,5% tinha habilitações inferiores ao 12.º ano de escolaridade (11,1% em 2023 e 13,0% em 2022).

Gráfico n.º 38 – Distribuição de trabalhadores/as por habilitação

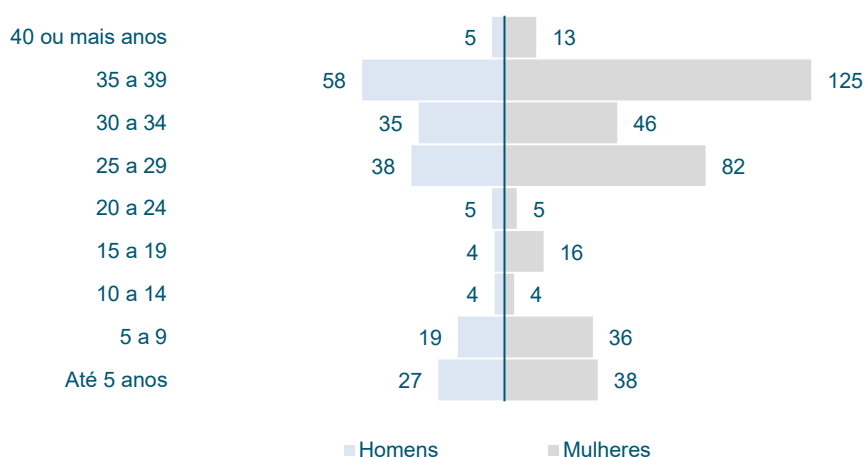


Antiguidade

Em 2024 registou-se uma maior frequência de trabalhadores/as no escalão de antiguidade entre 35 e 39 anos, abrangendo 183 trabalhadores/as (32,7%).

O segundo escalão com expressão mais elevada é o dos 25 aos 29 anos, com 21,4%.

Gráfico n.º 39 – Distribuição de trabalhadores/as por antiguidade



Modalidades de horários

A modalidade de horário predominante continuou a ser o horário de trabalho flexível, que abrangia 86,1% do total de trabalhadores (86,2% em 2023 e 85,9 em 2022).

O regime de isenção de horário era praticado por 58 trabalhadores/as (10,4%), na maior parte dirigentes.

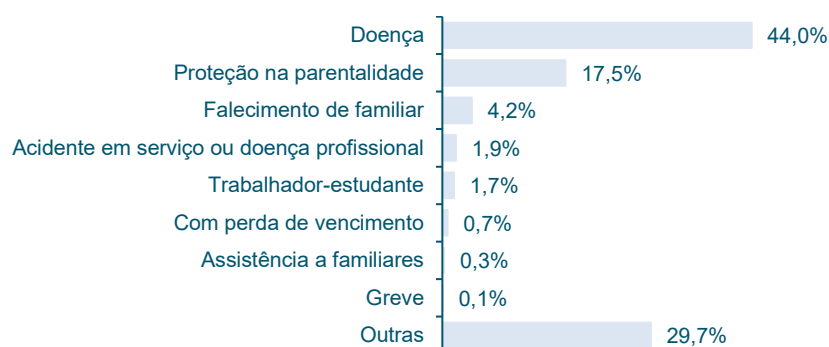
Gráfico n.º 40 – Distribuição de trabalhadores/as por modalidades de horários



Absentismo

O absentismo atingiu 5763 dias em 2024 (5168,9 dias em 2023 e em 2022 foi 2898,2 dias). O absentismo mais significativo continua a dever-se a ausências por Doença (44,0%). Na categoria “outras”, a maioria das causas refere-se a consultas médicas e exames.

Gráfico n.º 41 – Causas de absentismo

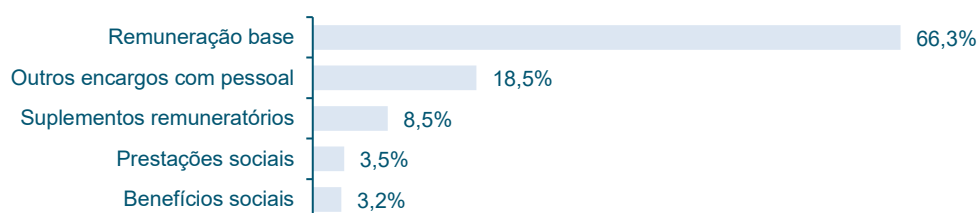


Encargos com pessoal

Os encargos com pessoal atingiram cerca de 24 milhões de euros (cerca de 24 milhões também em 2023 e 23 milhões em 2022), 66,3% dos quais relativos à remuneração base.

As prestações e benefícios sociais representavam respetivamente 3,5% e 3,2% do total dos encargos com pessoal.

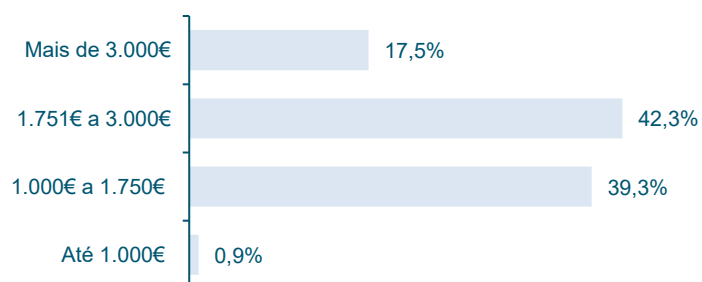
Gráfico n.º 42 – Encargos com pessoal



Estrutura remuneratória

Em dezembro de 2024, 40,2% dos trabalhadores/as auferia remuneração mensal líquida igual ou inferior a 1.750€ (41,1% em 2023 e 55,7% em 2022), 42,3% entre 1.751 e 3.000€ (41,3% em 2023 e 28,6% em 2022) e 17,5% acima de 3.000€ (17,6% em 2023 e 15,6% em 2022).

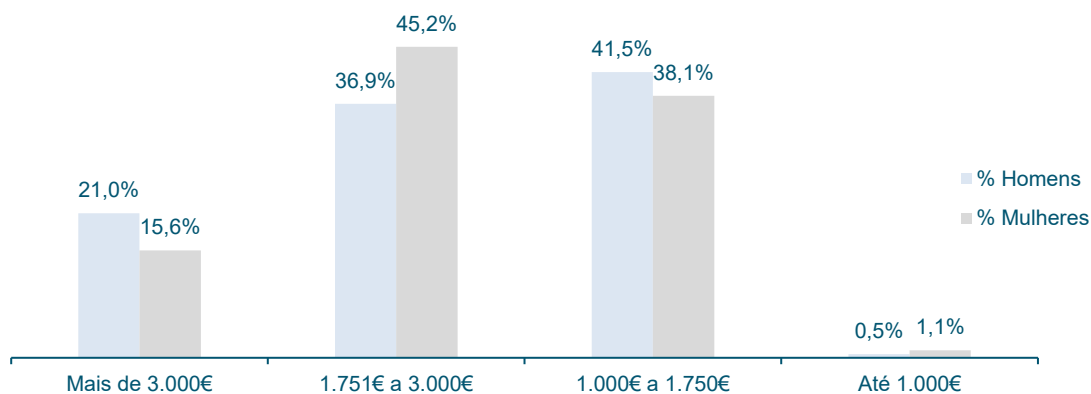
Gráfico n.º 43 – Distribuição remuneratória



A distribuição remuneratória entre Homens e Mulheres continua a não ser homogénea:

- Apresentava uma prevalência de mulheres no escalão remuneratório entre 1.751€ e 3.000€ (45,2%).
- Nos escalões acima dos 3.000€ e dos 1000€ a 1750€ a situação inverte-se.

Gráfico n.º 44 – Distribuição remuneratória entre Homens e Mulheres



Segurança e Saúde no Trabalho

Em 2024 ocorreram 3 acidentes de trabalho, dentro das instalações, de que resultou 36 dias de absentismo.

No âmbito das atividades da Medicina do Trabalho, foram realizados 394 exames médicos, dos quais 153 correspondem a exames complementares (38,8%), 227 a exames periódicos (57,6%) e 14 exames de admissão (3,6%).

Nas atividades de Segurança e Saúde no Trabalho, e que contam com a participação dos Técnicos de Segurança no Trabalho, da Medicina do Trabalho e o apoio da Comissão de Segurança e Saúde no Trabalho, foram concretizadas em 2024 as seguintes ações: **[QUAR Obj.3/Ind.6]**

- A Digitalização nas Organizações - Qual o impacto para a Segurança e Saúde no Trabalho?
- Como construir Locais de Trabalho Saudáveis
- Prevenir a Violência no Trabalho
- II Congresso Internacional de Ambientes de Aprendizagem e Trabalho Saudáveis

Anexos

ANEXO 1. Linhas Gerais da Atividade Estatística Oficial 2023-2027: Linhas de atuação

Objetivo 1 - Maximizar a eficácia e a eficiência dos processos de produção estatística, para uma oferta mais abrangente, oportuna, frequente e granular das estatísticas oficiais.	Objetivo 2 - Robustecer as Autoridades Estatísticas com os meios tecnológicos mais avançados e promovê-las como organizações de referência.	Objetivo 3 - Aprofundar os mecanismos de coordenação e cooperação do Sistema Estatístico Nacional e promover a cooperação com entidades externas.	Objetivo 4 - Consolidar o papel das estatísticas oficiais na sociedade, comunicando de forma eficiente e eficaz.
<p>LA 1.1. Reforçar a modernização dos sistemas de produção através da integração de novas fontes de informação, da otimização de processos, da utilização de metodologias inovadoras e da aplicação das tecnologias digitais e geoespaciais, assegurando a necessária confidencialidade e proteção dos dados.</p>	<p>LA 2.1. Dotar as Autoridades Estatísticas com os recursos humanos em número e perfis adequados e com os meios financeiros e tecnológicos necessários à modernização dos processos de produção e difusão estatística, especialmente no contexto da atual transformação digital.</p>	<p>LA 3.1. Otimizar o modelo organizacional do Conselho Superior de Estatística, potenciando o seu papel como fórum de discussão estratégica e de colaboração, alicerçado numa cultura de responsabilização dos seus membros.</p>	<p>LA 4.1. Aumentar a visibilidade e melhorar a compreensão das estatísticas oficiais, através de uma estratégia de comunicação estatística, ajustada aos diversos tipos de utilizadores.</p>
<p>LA 1.2. Intensificar a integração de dados administrativos nos processos de produção estatística, assegurando o acesso regular e consistente aos dados, bem como a articulação das Autoridades Estatísticas e organismos públicos na conceção, desenvolvimento, alteração e cessação dos registos administrativos relevantes para fins estatísticos.</p>	<p>LA 2.2. Garantir a contínua formação, capacitação e valorização dos recursos humanos ao serviço das estatísticas oficiais, assim como assegurar, quando necessário, a sua adequada substituição.</p>	<p>LA 3.2. Reforçar a partilha de informação entre as Autoridades Estatísticas, em conformidade com os normativos de proteção dos dados.</p>	<p>LA 4.2. Melhorar a usabilidade e acessibilidade das estatísticas oficiais.</p>
<p>LA 1.3. Progredir no acesso e utilização de dados detidos por entidades privadas para fins estatísticos.</p>	<p>LA 2.3. Melhorar os fatores de atratividade das carreiras profissionais das Autoridades Estatísticas, promovendo o desenvolvimento pessoal, profissional e a retenção dos recursos humanos adequados às necessidades do Sistema Estatístico Nacional.</p>	<p>LA 3.3. Estimular a cultura de partilha de conhecimentos, de experiências e de “boas práticas” e dinamizar a cooperação com a comunidade científica e com o meio académico.</p>	<p>LA 4.3. Fomentar e melhorar a disponibilização e harmonização de metainformação que assegure a compreensão eficaz das fontes de dados e das estatísticas oficiais.</p>
<p>LA 1.4. Alargar a oferta de informação estatística, aumentando a sua cobertura a temáticas emergentes e reforçando a disponibilização de estatísticas regionais e locais.</p>		<p>LA 3.4. Utilizar o Sistema Estatístico Nacional como figura para maximizar o alcance das estatísticas oficiais na sociedade, nomeadamente junto dos decisores.</p>	<p>LA 4.4. Promover a “marca” estatísticas oficiais e os seus valores, de modo a robustecer a confiança e a utilização das estatísticas oficiais e combater a desinformação, contribuindo para uma sociedade democrática e que proteja os direitos fundamentais dos cidadãos.</p>
<p>LA 1.5. Prosseguir a colaboração entre as Autoridades Estatísticas e os organismos competentes da Administração Pública, potenciando a harmonização e racionalização de meios e a qualidade das estatísticas oficiais, nomeadamente possibilitando o acompanhamento, no âmbito do CSE, dos desenvolvimentos em curso nos ficheiros de estabelecimentos.</p>		<p>LA 3.5. Promover a articulação e a proximidade entre produtores, fornecedores, respondentes e utilizadores das estatísticas oficiais.</p>	<p>LA 4.5. Incrementar a literacia estatística através de uma estratégia integrada entre as Autoridades Estatísticas e do reforço de parcerias.</p>
		<p>LA 3.6. Assegurar o acompanhamento, pelo Conselho Superior de Estatística, das alterações metodológicas introduzidas pelas Autoridades Estatísticas em operações estatísticas de grande impacto económico e social.</p>	
		<p>LA 3.7. Criar os mecanismos necessários ao cumprimento, pelo Governo e pela Assembleia da República, assim como pelos órgãos de governo próprios das Regiões Autónomas, da disposição de consulta prévia ao Conselho Superior de Estatística, prevista na Lei do Sistema Estatístico Nacional, contribuindo designadamente para a eliminação de redundâncias na produção estatística e para potenciar a apropriação de dados administrativos para fins estatísticos.</p>	
		<p>LA 3.8. Promover a relevância das Autoridades Estatísticas na comunidade estatística internacional e dinamizar a cooperação para o desenvolvimento, em particular com os países de língua portuguesa.</p>	

ANEXO 2. MONITORIZAÇÃO DAS LGAEO 2023-2027

Objetivo 1: Maximizar a eficácia e a eficiência dos processos de produção estatística, para uma oferta mais abrangente, oportuna, frequente e granular das estatísticas oficiais.

LA 1.1. Reforçar a modernização dos sistemas de produção através da integração de novas fontes de informação, da otimização de processos, da utilização de metodologias inovadoras e da aplicação das tecnologias digitais e geoespaciais, assegurando a necessária confidencialidade e proteção dos dados.

- Desenvolvimento dos projetos (PRR) Infraestrutura de Informação Territorial e Infraestrutura de Dados para Investigação.
- Integração da Agenda Europeia da Inovação nos processos de produção estatística em várias áreas.
- Desenvolvimento dos trabalhos no âmbito da Carta de Equipamentos e Serviços Sociais de Interesse Geral (CE-SIG).
- Continuação da utilização da nova plataforma de desenvolvimento *low-code*.
- Continuação do investimento em *Artificial Intelligence* (AI) e em *Machine Learning* (ML), como forma de suporte de recolha de dados administrativos, assim como em algoritmos para a modernização da produção e difusão de estatísticas oficiais.
- Continuação do desenvolvimento de atividades no âmbito do desenho da infraestrutura, publicação dos conjuntos de dados de alto valor (HVD- *High Value Datasets*) de acordo com os princípios da simplicidade e sustentabilidade.
- Desenvolvimento de atividades no âmbito da criação da Base Integrada de Equipamentos e Serviços (BIES) e respetivos processos de atualização e aplicação de gestão.
- Introdução de melhorias nas aplicações de gestão dos processos de atualização e integração para o aumento de cobertura e qualidade de conteúdos das bases de informação de infraestrutura estatística: Base Integrada de Unidades Económicas (BIUE); Base Nacional de Edifícios (BNE), Base de Explorações Agrícolas (BEA) e Base Geográfica de Edifícios (BGE).
- Continuação da recolha de dados via WebInq e continuação da utilização ferramenta TAD - Transmissão Automática de Dados para envio de dados para o INE.
- Continuação da abordagem de utilização de modos mistos de recolha nos inquéritos às famílias.
- Continuação da disponibilização dos *Flash Reports* e disponibilização de *Dashboards* para acompanhamento da recolha nos inquéritos às empresas, famílias, agrícolas e na integração fontes de dados administrativos.
- Continuação da codificação de expressões através de técnicas de *Machine Learning* para a recolha de dados.
- Elaboração de Relatórios de Execução anuais para todas as operações de recolha.
- Continuação da identificação dos indicadores e necessidades de recolha de informação periódica visando o acompanhamento e monitorização do Plano Nacional Integrado Energia Clima (PNEC 2021-2030) e de outros Regulamentos europeus em matéria de energia, como os referentes à redução de consumos de gás e às medidas de emergência para controlo de preços de energia.
- Implementação da ferramenta de produção de inquéritos. [DGRM/MIH|ME|MAP]
- Implementação de melhorias e consolidação dos processos de tratamento de dados para a produção das Estatísticas Oficiais para o EUROSTAT, nomeadamente através da implementação do *Data Warehouse*. [DGRM/MIH|ME|MAP]

LA 1.2. Intensificar a integração de dados administrativos nos processos de produção estatística, assegurando o acesso regular e consistente aos dados, bem como a articulação das Autoridades Estatísticas e organismos públicos na conceção, desenvolvimento, alteração e cessação dos registos administrativos relevantes para fins estatísticos.

- Ver capítulos 2.1.1. Infraestrutura Nacional de Dados no INE, 2.1.3. Recolha e Gestão de Dados e 2.1.4. Produção Estatística.
- Concretização do Plano de implementação da Infraestrutura Nacional de Dados no INE previsto para 2024.
- Continuação das atividades de integração dos dados no contexto dos registos provenientes da AT, em particular do Sistema e-Fatura, da Declaração Mensal de Remunerações (DMR-AT) e do IRS, da Declaração Mensal de Remunerações da Segurança Social (DMR-SS), assim como dos dados provenientes do Registo Nacional de Turismo (Turismo de Portugal), Hospitais (ACSS), Corpos de Bombeiros (ANEPC), Domínios de internet (DNS.PT) e ainda de dados de Comunicação de Operações e Posições com o Exterior (BdP).
- Análise e tratamento dos microdados de população estrangeira detentora de título de residência válido, provenientes da Agência para a Integração, Migrações e Asilo (AIMA), com vista à elaboração de uma base de dados validada e harmonizada, para apropriação no âmbito das estatísticas de população estrangeira e estimativas de população.
- Criação de várias fichas de caracterização dos dados recebidos.
- Divulgação de novos resultados obtidos a partir das bases de microdados que lhes estão associadas, incluindo a perspetiva da difusão de informação georreferenciada.
- Desenvolvimento da Base de População Residente enquanto instrumento de preparação do novo modelo censitário apoiado em informação administrativa.
- Continuação dos processos de apropriação de informação administrativa para a criação de informação relativa à população.
- Divulgação do estudo para medição do tráfego do parque rodoviário nacional de matrícula portuguesa com base nas leituras aos odómetros dos veículos recolhidas durante as respetivas inspeções periódicas (série 2016-2023).
- Articulação institucional com a Direção-geral dos Assuntos Consulares e das Comunidades Portuguesas do Ministério dos Negócios Estrangeiros (DGACCP/MNE), no que respeita à apropriação de informação administrativa relativa aos vistos concedidos a estrangeiros nos postos consulares portugueses e, no âmbito do projeto de implementação do novo sistema de gestão consular.
- Promoção da colaboração com outras entidades externas fornecedoras de dados administrativos, nomeadamente: i) realização e publicação de estudos com base em dados administrativos e complementares às estatísticas oficiais, tais como os resultados e percursos escolares do 1.º Ciclo, 2.º Ciclo, 3.º Ciclo e Ensino Secundário, o estudo sobre Provas e Exames Nacionais e estudos sobre as assimetrias de contexto socioeconómico entre escolas. ii) Atualização e apresentação anual de novos indicadores na área da educação no portal Infoescolas. [DGEEC/MECI]
- Procura de fontes/indicadores de informação estatística necessários a projetos de acompanhamento, monitorização e avaliação nas áreas de educação e formação como por exemplo: os dados dos docentes do ensino não superior e os dados da ação social no ensino superior. [DGEEC/MECI]

LA 1.3. Progredir no acesso e utilização de dados detidos por entidades privadas para fins estatísticos.

- Ver objetivo 1/LA1.2.

LA 1.4. Alargar a oferta de informação estatística, aumentando a sua cobertura a temáticas emergentes e reforçando a disponibilização de estatísticas regionais e locais.

- Ver objetivo 1/LA1.2. e objetivo 4.
- No capítulo 2.1.4 Produção Estatística referem-se as destacam atividades concretizadas por área.
- Do total de ocorrências previstas para o INE e EDC (1 099), 99,3% foram efetivamente concretizadas, sendo 97,6% disponibilizadas na data prevista ou antecipadamente e 1,6% com atraso.
- No âmbito das Entidades com Delegação com Competências destaca-se: a publicação do dashboard/excel interativo das Séries "Quadros de Pessoal". [GEP/MTSSS]
- Conclusão do projeto piloto de integração de dados, utilizando a informação dos direitos de propriedade industrial nacionais do INPI e do FCPC do IRN, na sequência do levantamento efetuado das fontes de dados, bem como das necessidades estatísticas e de indicadores das entidades da esfera da Justiça. [DGPJ/MJ]
- Edição de várias publicações no âmbito da Energia. [DGEG/MAE]

LA 1.5. Prosseguir a colaboração entre as Autoridades Estatísticas e os organismos competentes da Administração Pública, potenciando a harmonização e racionalização de meios e a qualidade das estatísticas oficiais, nomeadamente possibilitando o acompanhamento, no âmbito do CSE, dos desenvolvimentos em curso nos ficheiros de estabelecimentos.

- Ver objetivo 1/LA1.2.
- Implementação do Plano de Recuperação e Resiliência (PRR): Projeto de Infraestrutura de Informação Territorial, Projeto da Infraestrutura de Dados para Investigação e Projeto de Capacitação em Ciência de Dados para o Sistema Estatístico Nacional e Administração Pública.
- Continuação da articulação com o Banco de Portugal no processo de análise de qualidade dos microdados da Informação Empresarial Simplificada (IES).

Objetivo 2: Robustecer as Autoridades Estatísticas com os meios tecnológicos mais avançados e promovê-las como organizações de referência.

LA 2.1. Dotar as Autoridades Estatísticas com os recursos humanos em número e perfis adequados e com os meios financeiros e tecnológicos necessários à modernização dos processos de produção e difusão estatística, especialmente no contexto da atual transformação digital.

- Ver objetivo 1.
- Ver capítulo 5. Recursos e Meios.
- Implementação do Plano de Recuperação e Resiliência (PRR): Projeto de Capacitação em Ciência de Dados para o Sistema Estatístico Nacional e Administração Pública.

- Publicação, em 2024, pelo INE: i) 2 procedimentos concursais para recrutamento e seleção de dirigentes intermédios; ii) 4 procedimentos concursais para recrutamento e seleção de Técnicos superiores especialistas em estatística; iii) 26 procedimentos de mobilidade intercarreiras ou na categoria para recrutamento e seleção de técnicos superiores especialistas em estatística e assistentes técnicos, nos termos legais; e iv) 9 procedimentos de recrutamento e seleção de prestadores de serviços.

LA 2.2. Garantir a contínua formação, capacitação e valorização dos recursos humanos ao serviço das estatísticas oficiais, assim como assegurar, quando necessário, a sua adequada substituição.

- Cumprimento do plano de formação do INE de 2024, essencial às exigências técnico-científicas decorrentes da modernização do processo de produção e difusão estatística, em articulação com entidades formadoras externas e com os recursos internos. Participaram 18 formandos provenientes de Entidades com Delegação de Competências.
- Continuação da implementação das medidas de conciliação da vida profissional, pessoal e familiar.
- Continuação das ações no âmbito da segurança, saúde e bem-estar no trabalho.

LA 2.3. Melhorar os fatores de atratividade das carreiras profissionais das Autoridades Estatísticas, promovendo o desenvolvimento pessoal, profissional e a retenção dos recursos humanos adequados às necessidades do Sistema Estatístico Nacional.

- Ver LA2.2.
- Persistência junto das entidades competentes na adoção de uma carreira técnica de maior valorização salarial no INE, e de realização de um recrutamento técnico especializado fora do contexto da Administração Pública.

Objetivo 3: Aprofundar os mecanismos de coordenação e cooperação do Sistema Estatístico Nacional e promover a cooperação com entidades externas.

LA 3.1. Otimizar o modelo organizacional do Conselho Superior de Estatística, potenciando o seu papel como fórum de discussão estratégica e de colaboração, alicerçado numa cultura de responsabilização dos seus membros.

LA 3.2. Reforçar a partilha de informação entre as Autoridades Estatísticas, em conformidade com os normativos de proteção dos dados.

- Ver capítulos 2.1.1 e 3.

LA 3.3. Estimular a cultura de partilha de conhecimentos, de experiências e de “boas práticas” e dinamizar a cooperação com a comunidade científica e com o meio académico.

- Ao longo deste relatório estão referenciadas as participações em seminários, conferências e o Workshops.
- Ver capítulo 3. Cooperação Estatística.

LA 3.4. Utilizar o Sistema Estatístico Nacional como figura para maximizar o alcance das estatísticas oficiais na sociedade, nomeadamente junto dos decisores.

- Participação nos grupos de trabalho e nas secções no âmbito do CSE.

LA 3.5. Promover a articulação e a proximidade entre produtores, fornecedores, respondentes e utilizadores das estatísticas oficiais.

Ao longo deste relatório estão referenciadas várias iniciativas neste âmbito, destacando-se:

- Atividade desenvolvida no atendimento e gestão do respondente de inquéritos por autopreenchimento.
- Retorno de Informação aos Respondentes: disponibilização na “área de retorno do WebInq” de relatórios com o objetivo de dar retorno aos respondentes sobre a informação recolhida, contribuindo para a sensibilização da importância das suas respostas no contexto da produção estatística.
- No serviço prestado ao Apoio aos Utilizadores na resposta a pedidos de informação e esclarecimentos.
- Nos protocolos estabelecidos com as entidades fornecedoras de dados.

LA 3.6. Assegurar o acompanhamento, pelo Conselho Superior de Estatística, das alterações metodológicas introduzidas pelas Autoridades Estatísticas em operações estatísticas de grande impacto económico e social.

LA 3.7. Criar os mecanismos necessários ao cumprimento, pelo Governo e pela Assembleia da República, assim como pelos órgãos de governo próprios das Regiões Autónomas, da disposição de consulta prévia ao Conselho Superior de Estatística, prevista na Lei do Sistema Estatístico Nacional, contribuindo designadamente para a eliminação de redundâncias na produção estatística e para potenciar a apropriação de dados administrativos para fins estatísticos.

LA 3.8. Promover a relevância das Autoridades Estatísticas na comunidade estatística internacional e dinamizar a cooperação para o desenvolvimento, em particular com os países de língua portuguesa.

- Ver capítulo 3.2.2. Atividades de Cooperação Estatística no seio da CPLP e com outros países.
- Implementação do Programa Estatístico da CPLP.
- Publicação de Newsletter semestral bilingue sobre as atividades de cooperação do INE.

- Conclusão do relatório "O Ensino Primário no Espaço CPLP" - projeto desenvolvido em conjunto com os organismos de produção de informação estatística nas áreas da educação e formação dos diferentes países CPLP (junho). [DGEEC/MECI]
- Participação no subgrupo de trabalho que assegurou a elaboração de instrumentos de notação, a recolha e validação dos dados transmitidos pelos diferentes Estados CPLP e a elaboração do relatório "O Ensino Primário no Espaço CPLP"; Produção pela DGEEC do ebook do relatório referido e disponibilização para consulta abrangente dos intervenientes. [DGEEC/MECI]
- Participação nas reuniões do Energy Statistics Working Group, Eurostat e do Energy Statistics Development Group (novembro), AIE.
- Participação na Task Force Energy Statistics e na Task Force Dedicated Emergency Stockholding. [DGEG/MAE]

Objetivo 4: Consolidar o papel das estatísticas oficiais na sociedade, comunicando de forma eficiente e eficaz.

LA 4.1. Aumentar a visibilidade e melhorar a compreensão das estatísticas oficiais, através de uma estratégia de comunicação estatística, ajustada aos diversos tipos de utilizadores.

- Ver capítulo 2.1.5. Difusão e Comunicação

LA 4.2. Melhorar a usabilidade e acessibilidade das estatísticas oficiais.

- Continuação da melhoria do Portal do INE.
- Continuação da disponibilização de indicadores na Base de Dados do Portal do INE, integrando indicadores de atividades de Entidades com Delegação de Competências do INE.
- Divulgação de destaques à Comunicação Social.
- Edição de publicações, disponíveis no Portal do INE.
- Divulgação de infografias no Portal do INE.
- Disponibilização vídeos no canal Youtube do INE.
- Dinamização das páginas no Twitter, no Facebook, no Pinterest.
- Resposta aos pedidos de informação e esclarecimentos pelo Serviço de Apoio a Utilizadores, destacando-se a melhoria do tempo médio de resposta a pedidos de informação e de esclarecimento prestadas pelo Serviço de Apoio a Utilizadores.
- Continuação do apoio a utilizadores de informação estatística do Eurostat, no âmbito do serviço *European Statistical Data Support* (ESDS).
- Divulgação de relatórios de retorno ao respondente (empresas).
- Realização de inquéritos de opinião aos respondentes no âmbito do processo de recolha.
- Avaliação da satisfação dos utilizadores de informação estatística.
Análise, tratamento e resposta às sugestões e reclamações recebidas no INE.
- Disponibilização no sítio da DGEEC – na entrada dedicada ao "Ensino Superior" - tabelas de dados do Ensino Superior, com informação desagregada ao nível da instituição de ensino. [DGEEC/MECI]
- Edição pela DGEEC de novas publicações no âmbito da Ciência e Tecnologia. [DGEEC/MECI]

- Edição pela DGEEC de novas publicações no âmbito do Inquérito à Utilização de Tecnologias da Informação e da Comunicação na Administração Pública e do Inquérito à Utilização de Tecnologias da Informação e da Comunicação nas Câmaras Municipais. [DGEEC/MECI]
- Publicação de destaques, dashboards e notas de análise estatística sobre temas de interesse na área da Justiça, destacando-se a disponibilização no sistema de consulta online das estatísticas da Justiça de um novo *dashboard* com séries longas das estatísticas da Justiça, que reúne 40 anos (1983-2023) de dados em quatro grandes áreas temáticas: Tribunais; Registos e notariado; Polícias e entidades de apoio à investigação; Outras estatísticas. [DGPJ/MJ]
- Publicação do dashboard/excel interativo das Séries "Quadros de Pessoal". [GEP/MTSSS]
- Edição de várias publicações no âmbito da Energia. [DGEG/MAE]

LA 4.3. Fomentar e melhorar a disponibilização e harmonização de metainformação que assegure a compreensão eficaz das fontes de dados e das estatísticas oficiais.

- Continuação da implementação do catálogo de fontes de dados e de outra metainformação de base associada às fontes de dados integradas na Infraestrutura Nacional de Dados; Continuação da implementação de Fichas de Caracterização para os dados Infraestrutura.
- Continuação da utilização do Sistema de Metainformação, disponível no Portal do INE, enquanto sistema central de divulgação dos principais módulos de metainformação: documentos metodológicos, suportes de recolha, conceitos, classificações e variáveis de observação.
- Introdução de melhorias na apresentação e disponibilização da informação aos utilizadores, abrangendo também informação metodológica que assegure a melhor compreensão dos dados, nomeadamente através do aumentando a visibilidade da página reservada às questões de metainformação – conceitos e classificações - no sítio DGEEC. [DGEEC/MECI]

LA 4.4. Promover a “marca” estatísticas oficiais e os seus valores, de modo a robustecer a confiança e a utilização das estatísticas oficiais e combater a desinformação, contribuindo para uma sociedade democrática e que proteja os direitos fundamentais dos cidadãos.

- Ver LA 4.2.

LA 4.5. Incrementar a literacia estatística através de uma estratégia integrada entre as Autoridades Estatísticas e do reforço de parcerias.

- Dinamização da Competição Europeia de Estatística, em parceria com o Banco de Portugal.
- Competição Internacional de Pósteres, iniciativa do ISLP (*International Statistical Literacy Project*).
- Atividades no âmbito da Rede de Informação do INE para o Ensino Superior (RIIES).
- Visitas de Estudo ao INE.
- Atualização e integração de novos conteúdos no ALEA - Ação Local de Estatística Aplicada.
- Divulgação de infografias no Portal do INE.
- Disponibilização vídeos no canal Youtube do INE.
- Dinamização das páginas no Twitter, no Facebook, no Pinterest.
- Lançamento de diversas iniciativas de divulgação de resultados estatísticos e das estatísticas da Justiça através de publicações nas redes sociais da DGPJ. [DGPJ/MJ]

ANEXO 3. Objetivos Estratégicos do INE para 2023-2027

Janeiro 2023

Enquadramento

Na sequência da definição das Linhas Gerais da Atividade Estatística Oficial para 2023-2027, no âmbito do Conselho Superior de Estatística (CSE), no final da preparação do plano de atividades para 2023, o INE definiu cinco objetivos estratégicos para os próximos 5 anos, em alinhamento com a estratégia definida para o Sistema Estatístico Nacional (SEN), tendo como base os mesmos documentos enquadradores a níveis nacional e europeu.

Pretende-se orientar a atividade do INE, definindo linhas de atuação mais específicas e concretas ao nível operacional, objeto de revisão e atualização periódica, em particular em sede de avaliação de resultados.

O INE prosseguirá a mesma Missão, e a sua definição de Visão mantém-se como guia de orientação da sua atividade.

Missão

O INE tem por Missão produzir, de forma independente e imparcial, informação estatística oficial de qualidade, relevante para a Sociedade, promovendo a coordenação, a análise, a inovação e a divulgação da atividade estatística nacional, garantindo o armazenamento integrado de dados.

Visão

O INE como uma Autoridade Estatística independente e credível, que desenvolve processos estatísticos metodologicamente avançados, que recorre à inovação tecnológica, à ciência de dados, à integração de múltiplas fontes para fins estatísticos, no respeito pela confidencialidade dos cidadãos e entidades, e que devolve à sociedade estatísticas de valor para um melhor conhecimento, investigação e a tomada de decisão.

Objetivos estratégicos do INE para 2023-2027 e linhas de atuação

Objetivo 1

Palavra-chave: Recursos

Garantir que o INE seja dotado dos recursos humanos, financeiros e tecnológicos adequados para a concretização dos seus planos de atividade e as suas atividades de inovação. Particular atenção será dada aos recursos humanos, em número e perfis adequados, assim como às carreiras e à sua capacidade de atração e retenção. Otimizar a estrutura organizacional com vista a ganhos de eficiência.

Linhas de atuação:

- Dotar o INE dos recursos humanos necessários, quer por recurso a recrutamento na Administração Pública, quer por recurso a recrutamento externo. A retenção e valorização (Carreiras) dos recursos humanos especializados do INE é essencial,

assim como a transferência de conhecimentos intergeracional e para novos Técnicos/as.

- Alinhar as áreas de formação aos Técnicos/as do INE em função: i) da estratégia de desenvolvimento do INE; e, ii) da adequada capacitação individual. Destacam-se as seguintes áreas: arquitetura de sistemas de informação; infraestrutura tecnológica; segurança da informação; proteção de dados e metodologias de anonimização de dados; gestão e ciência de dados; métodos estatísticos, análise estatística e econométrica; comunicação e visualização de dados; liderança e gestão de equipas; e, áreas da gestão das competências comportamentais.
- Prosseguir a gestão dos Recursos Humanos promovendo a conciliação da vida profissional, familiar e pessoal.
- Otimizar a estrutura orgânica do INE em função das áreas estratégicas, a par das necessárias alterações dos diplomas legais de enquadramento orgânico.
- Dotar o INE com os recursos tecnológicos adequados à sua estratégia de desenvolvimento de infraestrutura da informação e tecnológica, tendo como eixo orientador a Infraestrutura Nacional de Dados - IND e a segurança e proteção de dados. Garantir os recursos financeiros adequados para novos investimentos e manutenção.

Objetivo 2

Palavra-chave: Modernização

Prosseguir a modernização dos processos estatísticos nas dimensões de infraestrutura tecnológica e metodológica e continuar a desenvolver a Infraestrutura Nacional de Dados no INE. O acesso a novas fontes de dados, sejam públicas ou privadas, continuarão a ser objeto de análise e posterior integração para fins estatísticos e de investigação. O StatsLab – estatísticas em desenvolvimento, manter-se-á como espaço de inovação.

Linhas de atuação:

- Prosseguir o desenvolvimento da Infraestrutura Nacional de Dados (IND). O estado de maturidade da IND permitirá, para além da sua integração cada vez mais abrangente no processo de produção estatístico, alargar a sua utilização para fins de investigação, em estreita articulação com as Entidades que detêm os dados e outras parceiras.
- Continuar o desenvolvimento da Base de População Residente (BPR), integrando novas fontes de informação estatística, com vista ao novo modelo dos Censos baseado em dados administrativos.
- Prosseguir a estratégia de *Data Scouting* de novas fontes de dados, públicas e privadas, para a sua integração na IND, garantindo a sustentabilidade da sua disponibilidade para fins estatísticos e contribuindo para a redução de custos e da carga estatística.

- Prosseguir o desenvolvimento e modernização da infraestrutura de suporte ao processo produtivo de estatísticas oficiais, ao nível da arquitetura de sistemas de informação, da infraestrutura de informação de base, em integração plena com a infraestrutura de dados geográficos, e de novas metodologias estatísticas.
- Continuar a recorrer a novas técnicas de tratamento estatístico, utilizando novas fontes de dados, novas tecnologias e métodos, aplicando-as quer à atividade corrente, quer ao desenvolvimento de projetos inovadores e de carácter experimental no contexto do StatsLab - Estatísticas em Desenvolvimento. Este espaço de pendor inovador procurará ganhar uma crescente relevância no contexto de novos domínios estatísticos.
- Robustecer o Sistema de Gestão de Segurança da Informação do INE, mantendo o seu percurso de alargamento de âmbito da certificação pela Norma ISO 27001.
- Implementar os projetos do INE no âmbito do Plano de Recuperação e Resiliência (PRR): (1) Infraestrutura de Informação Territorial; (2) Infraestrutura de Dados para Investigação; (3) Competências em Ciência de Dados para o Sistema Estatístico Nacional e para a Administração Pública.

Objetivo 3

Palavra-chave: Relevância

Cobrir áreas temáticas relevantes e emergentes no contexto económico, social e ambiental, respondendo de forma ágil a necessidades específicas dos utilizadores. Este objetivo tanto mais será concretizado quanto mais adequados sejam os recursos e o processo de modernização em curso.

Linhas de atuação:

- Cumprir, dentro dos recursos disponíveis, as necessidades e obrigações em matéria estatística ao nível do Sistema Estatístico Nacional e do Sistema Estatístico Europeu.
- Garantir a capacidade de resposta ágil e atempada do INE a solicitações de necessidades específicas de informação em temas de interesse emergente aos níveis nacional e internacional. Esta capacidade é também motivada pelo elevado nível de integração dos sistemas de informação e pelo recurso à reutilização de componentes aplicativos em variados processos. A agilidade é potenciada pela escalabilidade dos sistemas de informação, dos métodos estatísticos e da infraestrutura tecnológica.

Objetivo 4

Palavra-chave: Comunicação

Adotar estratégias de comunicação proativas orientadas para públicos-alvo diferenciados, beneficiando do momento censitário 2021 de divulgação de

resultados com áreas temáticas distintas e em colaboração com diferentes parceiros. Explorar as potencialidades de novos indicadores estatísticos tirando partido das novas fontes de informação integradas pelo INE.

Linhas de atuação:

- Melhorar contínua do Portal do INE, das suas funcionalidades, novos produtos de visualização e serviços de acesso a dados e interoperabilidade.
- Potenciar e maximizar a utilização dos dados dos Censos 2021, através dos meios digitais disponíveis e outros a desenvolver face a necessidades da sociedade.
- Promover ações de publicidade institucional sobre o papel do INE na sociedade e da importância das estatísticas oficiais, nas vertentes de resposta às solicitações de prestação de dados e de disponibilização de resultados estatísticos.
- Promover uma estratégia orientada para o diálogo com utilizadores com diferentes perfis e de diferentes sectores da sociedade, continuando o trabalho de colaboração já estabelecido para a disponibilização de informação adequada às suas necessidades (exemplos: Entidades do Sistema Estatístico Nacional; Investigadores; Administração Pública central, regional e local; Associações Empresarias Sectoriais; Empresas, entre outros).
- Abordagens de comunicação junto de públicos diferenciados sobre o que o INE tem à disposição da sociedade, através de eventos temáticos de divulgação e sensibilização, produtos à medida e inovadores.
- Continuar a abordagem de Retorno de Informação ao Respondente (RIR) às empresas respondentes e às câmaras municipais, e alargar às famílias e aos fornecedores de dados administrativos, no sentido de lhes dar a conhecer de forma mais particular a utilização dos dados que nos fornecem.
- Promover ações de literacia estatística junto de públicos-alvo diferenciados.
- Potenciar uma política de dados abertos e disponibilização de *high-value dataset* (HVD) de acordo com o enquadramento legal nacional e europeu.

Objetivo 5

Palavra-chave: Parcerias

Promover parcerias com fornecedores de dados e utilizadores de informação com vista à melhoria das estatísticas oficiais portuguesas, enquadradas na nova estratégia de dados na União Europeia e nas novas funções e atribuições dos INE no ecossistema de dados.

Linhas de atuação:

- Reforçar as parcerias existentes e estabelecer novas com entidades públicas e privadas, com vista à otimização da relação entre o INE, enquanto responsável pela produção e difusão de estatísticas oficiais, e o interesse e necessidades da entidade parceira, no quadro da legislação aplicável. (Parceiros fornecedores de dados;

Parceiros fornecedores de dados e utilizadores de dados; Parceiros redifusores de dados).

- Promover parcerias com a Academia e a Comunidade Científica para contributos ao desenvolvimento da atividade estatística, num contexto de crescente geração de dados, de redução de custos e da carga estatística, de introdução de novos métodos estatísticos e de resposta a novas necessidades de informação.
- Continuar a parceria e colaboração com o Centro Nacional de Cibersegurança, em matéria de segurança da informação e proteção de dados. Em particular, no desenvolvimento das capacidades nacionais de Cibersegurança, troca de conhecimento e no aprofundamento das capacidades de Cibersegurança entre as partes.

ANEXO 4. MONITORIZAÇÃO DA ESTRATÉGIA DO INE 2023-2027

Objetivo	Principais atividades/referências
<p>Objetivo1</p> <p>Garantir que o INE seja dotado dos recursos humanos, financeiros e tecnológicos adequados para a concretização dos seus planos de atividade e as suas atividades de inovação. Particular atenção será dada aos recursos humanos, em número e perfis adequados, assim como às carreiras e à sua capacidade de atração e retenção. Otimizar a estrutura organizacional com vista a ganhos de eficiência.</p>	<ul style="list-style-type: none"> - Persistência junto das entidades competentes na adoção de uma carreira técnica de maior valorização salarial no INE e de realização de um recrutamento técnico especializado fora do contexto da Administração Pública. - Publicação, em 2024, pelo INE: i) 2 procedimentos concursais para recrutamento e seleção de dirigentes intermédios; ii) 4 procedimentos concursais para recrutamento e seleção de Técnicos superiores especialistas em estatística; iii) 26 procedimentos de mobilidade intercarreiras ou na categoria para recrutamento e seleção de técnicos superiores especialistas em estatística e assistentes técnicos, nos termos legais; e iv) 9 procedimentos de recrutamento e seleção de prestadores de serviços. - Implementação do Plano de Recuperação e Resiliência (PRR): Projeto de Capacitação em Ciência de Dados para o Sistema Estatístico Nacional e Administração Pública. - Cumprimento do plano de formação de 2024, essencial às exigências técnico-científicas decorrentes da modernização do processo de produção e difusão estatística, em articulação com entidades formadoras externas e com os recursos internos. - Continuação da implementação das medidas de conciliação da vida profissional, pessoal e familiar. - Continuação das ações no âmbito da segurança, saúde e bem-estar no trabalho. - Participação nas iniciativas relacionadas com a cooperação estatística (Capítulo 3 Cooperação Estatística) - Capítulo 5 Recursos e Meios

Objetivo	Principais atividades/referências
<p>Objetivo2</p> <p>Prosseguir a modernização dos processos estatísticos nas dimensões de infraestrutura tecnológica e metodológica e continuar a desenvolver a Infraestrutura Nacional de Dados no INE. O acesso a novas fontes de dados, sejam públicas ou privadas, continuarão a ser objeto de análise e posterior integração para fins estatísticos e de investigação. O StatsLab – estatísticas em desenvolvimento, manter-se-á como espaço de inovação.</p>	<p>Capítulo 2.1.1 Infraestrutura Nacional de Dados Capítulo 2.1.2 Metodologia Estatística e Tecnologias de Informação e Comunicação Capítulo 2.1.3 Recolha e Gestão de Dados Capítulo 2.1.4 Produção Estatística</p>
<p>Objetivo3</p> <p>Cobrir áreas temáticas relevantes e emergentes no contexto económico, social e ambiental, respondendo de forma ágil a necessidades específicas dos utilizadores. Este objetivo tanto mais será concretizado quanto mais adequados sejam os recursos e o processo de modernização em curso.</p>	<p>Capítulo 2.1.1 Infraestrutura Nacional de Dados Capítulo 2.1.2 Metodologia Estatística e Tecnologias de Informação e Comunicação Capítulo 2.1.3 Recolha e Gestão de Dados Capítulo 2.1.4 Produção Estatística Capítulo 3 Cooperação Estatística Capítulo 4 Divulgação Estatística Realizada</p>
<p>Objetivo4</p> <p>Adotar estratégias de comunicação proativas orientadas para públicos-alvo diferenciados, beneficiando do momento censitário 2021 de divulgação de resultados com áreas temáticas distintas e em colaboração com diferentes parceiros. Explorar as potencialidades de novos indicadores estatísticos tirando partido das novas fontes de informação integradas pelo INE.</p>	<p>Capítulo 2.1.2 Metodologia Estatística e Tecnologias de Informação e Comunicação Capítulo 2.1.3 Recolha e Gestão de Dados Capítulo 2.1.4 Produção Estatística Capítulo 2.1.5 Difusão e Comunicação Capítulo 3 Cooperação Estatística</p>
<p>Objetivo 5</p> <p>Promover parcerias com fornecedores de dados e utilizadores de informação com vista à melhoria das estatísticas oficiais portuguesas, enquadradas na nova estratégia de dados na União Europeia e nas novas funções e atribuições dos INE no ecossistema de dados.</p>	<p>Capítulo 2.1.2 Metodologia Estatística e Tecnologias de Informação e Comunicação Capítulo 2.1.4 Produção Estatística Capítulo 2.1.5 Difusão e Comunicação Capítulo 3 Cooperação Estatística</p>

Anexo 5. Principais Indicadores sobre a atividade Estatística

Apresentam-se alguns indicadores exemplificativos do impacto na sociedade das atividades do INE.

O INE e a Comunicação Social

Gráfico n.º 45 – Número de Destaques (*press-releases*) publicados

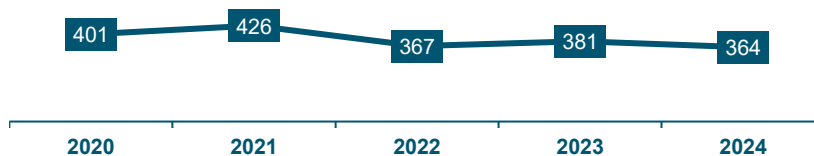


Gráfico n.º 46 – Número de pedidos de informação por jornalistas

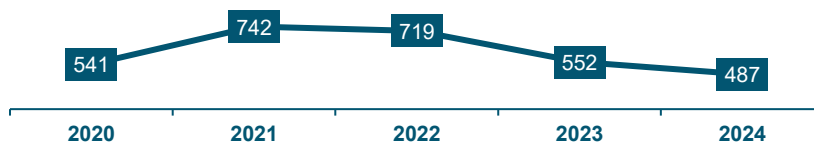


Gráfico n.º 47 – Número de notícias sobre a atividade do INE em Órgãos de Comunicação Social

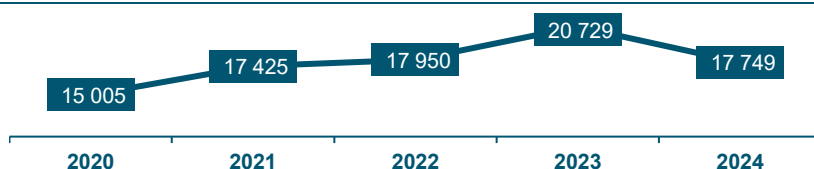


Gráfico n.º 48 – Número total de Órgãos de Comunicação Social que divulgaram notícias sobre o INE

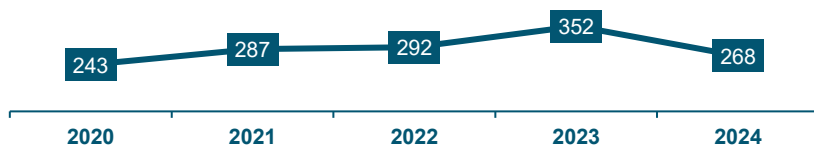
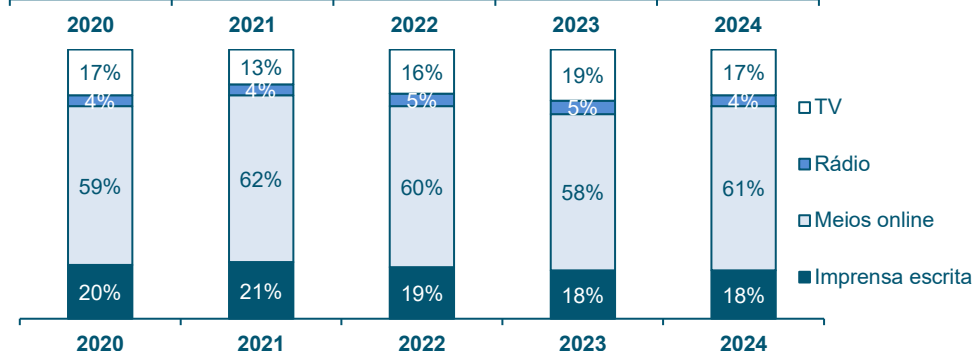


Gráfico n.º 49 – Distribuição dos Órgãos de Comunicação Social que divulgaram notícias sobre o INE



O INE nas Redes Sociais

1 427 publicações correspondendo a **32 769 seguidores** no conjunto das redes sociais Facebook, X e Instagram

Quadro n.º 18 – O INE nas redes Sociais

Facebook	2023	2024	X	2023	2024	Instagram	2023	2024
Publicações	44	569	Publicações	61	623	Publicações	-	235
Alcance	166 866	1 288 925	Impressões	23 984	90 873	Alcance	-	41 445
Gostos	25 836	24 805	Engajamentos	418	1 929	Impressões	-	50 026
Seguidores	28 290	29 611	Seguidores	1 699	1 983	Seguidores	-	1 175

Apoio aos respondentes e recolha de dados

Atendimento e gestão do respondente de inquéritos por autopreenchimento

Gráfico n.º 50 – Número de contactos telefónicos recebidos de empresas

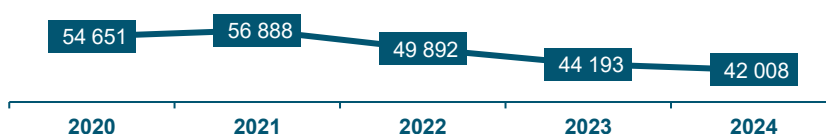


Gráfico n.º 51 – Contactos telefónicos efetuados para empresas



Recolha de dados

Gráfico n.º 52 – Número de questionários entregues via WebInq

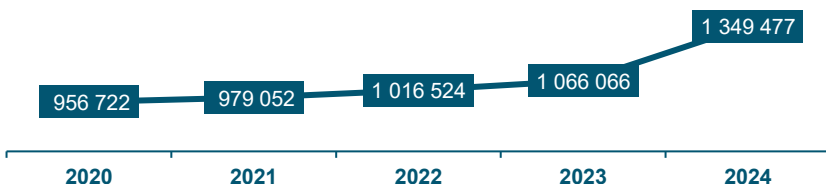
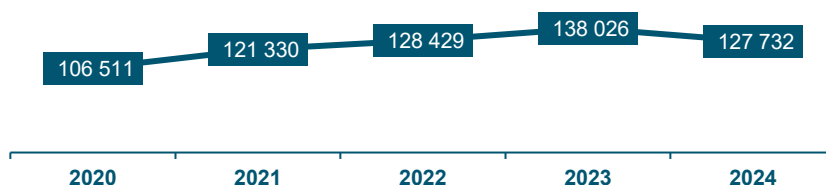
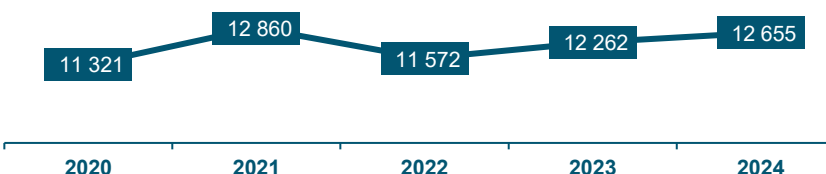


Gráfico n.º 53 – Número de entrevistas conseguidas por via telefónica



Apoio aos utilizadores

Gráfico n.º 54 – Número de pedidos de informação estatística/ esclarecimentos satisfeitos



Investigação ao serviço do conhecimento

O ano de 2024 registou o maior número de pedidos de acesso a microdados anonimizados (188) e observou o maior número de investigadores envolvidos em projetos (466 investigadores), representando um crescimento de 55% de novos pedidos de acesso (face a 2023) e, assim, de projetos de investigação acreditados. Registou-se, ainda, 515 pedidos de informação suplementar/esclarecimentos relativos a informação já disponibilizada, representando um crescimento de 24% face a pedidos de esclarecimento em 2023.

Difusão de dados e acesso ao Portal de Estatísticas Oficiais

Gráfico n.º 55 – Número de acessos ao Portal do INE

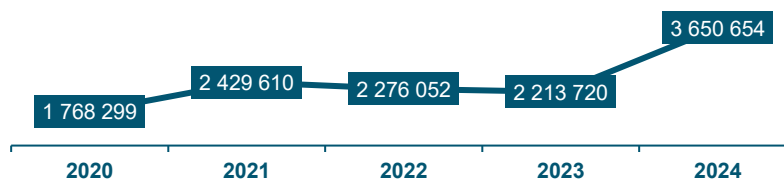


Gráfico n.º 56 – Número de páginas visionadas

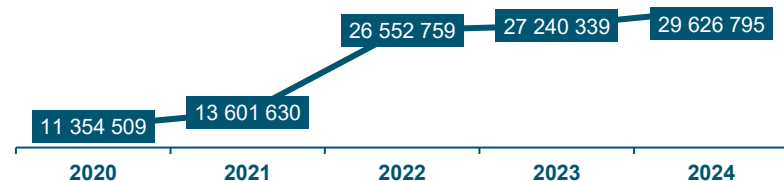


Gráfico n.º 57 – Número de ocorrências / momentos de disponibilização de operações estatísticas

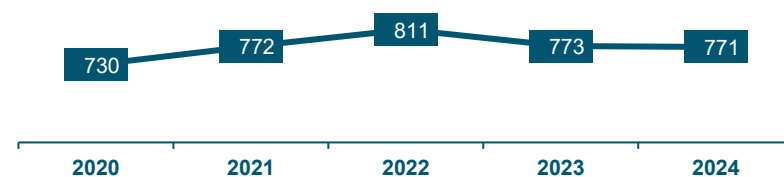
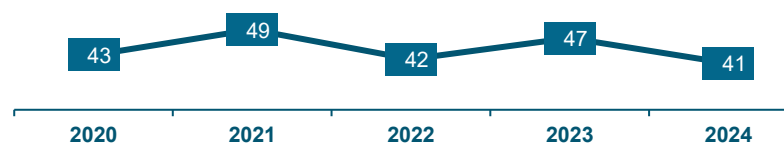


Gráfico n.º 58 – Número de publicações de informação estatística editadas



Literacia estatística

Gráfico n.º 59 – Ações de formação/divulgação RIIES – Rede de Informação do INE do Ensino Superior

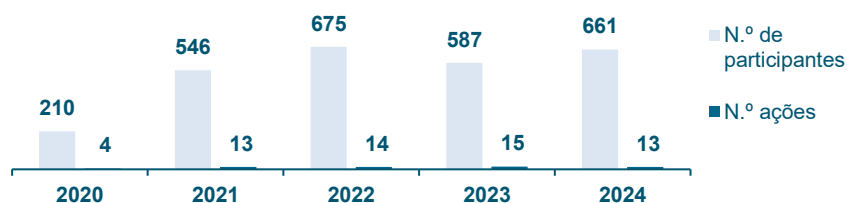


Gráfico n.º 60 – Participantes (em média) nos desafios do Projeto ALEA – Ação Local de Estatística Aplicada



Eventos organizados

Destacam-se os seguintes eventos externos organizados pelo INE ou realizados em parceria com outras entidades. [LGAE0 Obj.3/LA3.4 e 3.8] [Estratégia INE Obj. 4]

- Desigualdades Sociais em Portugal: Reflexões a partir do Relatório do Grupo de Trabalho Indicadores de Desigualdades Sociais, do CSE - 14 de maio, organização INE, 45 participantes.
- Sistema Estatístico Nacional sobre Igualdade de Género - 30 de abril, organização INE, 36 participantes.
- Famílias em Portugal: um retrato a partir dos Censos 2021, INE em colaboração com o Instituto de Ciências Sociais da Universidade de Lisboa - 27 de setembro, 90 participantes e 5 jornalistas.
- Violência no Espaço Público e Privado - 27 de junho, organização INE em colaboração com a Associação Portuguesa de Apoio à Vítima (APAV), 16 participantes.
- Os Desafios da Habitação e da Reabilitação. Uma análise com base nos resultados dos Censos de 2021 - 8 de maio, organização conjunta INE e Laboratório Nacional de Engenharia Civil (LNEC).
- Encontro SICO 10 ANOS. Conhecer para informar, informar para prevenir, para assinalar os 10 anos do Sistema de Informação dos Certificados de Óbito (SICO) - 21 de maio, 66 participantes.

ANEXO 6. Autoavaliação do Quadro de Avaliação e Responsabilidade do INE 2024



INSTITUTO NACIONAL DE ESTATÍSTICA
STATISTICS PORTUGAL

Data: 15-12-2023

Versão: V1

Ciclo de Gestão:	2024
Designação do Serviço Organismo:	Instituto Nacional de Estatística, I.P. (Decreto-Lei nº 136/2012 – Lei Orgânica do INE)
Tutela(s):	Presidência do Conselho de Ministros
Missão:	Declaração de Missão (ancorada na atual Missão e atribuições da sua Lei Orgânica): O INE tem por Missão produzir, de forma independente e imparcial, informação estatística oficial de qualidade, relevante para a Sociedade, promovendo a coordenação, a análise, a inovação e a divulgação da atividade estatística nacional, garantindo o armazenamento integrado de dados.

Objetivos Estratégicos (OE) 2023-2027		Meta	Grau de concretização
OE1:	Garantir que o INE seja dotado dos recursos Humanos, financeiros e tecnológicos adequados para a concretização dos seus planos de atividade e a suas atividades de inovação. Particular atenção será dada aos recursos humanos, em número e perfis adequados, assim como às carreiras e à sua capacidade de atração e retenção. Otimizar a estrutura organizacional com vista a ganhos de eficiência	10,0%	100,0%
OE2:	Prosseguir a modernização dos processos estatísticos nas dimensões de infraestrutura tecnológica e metodológica e continuar a desenvolver a Infraestrutura Nacional de dados no INE. O acesso a novas fontes de dados, sejam públicas ou privadas, continuarão a ser objeto de análise e posterior integração para fins estatísticos e de investigação. O StasLab – estatísticas em desenvolvimento, manter-se-á como espaço de inovação	70,0%	118,6%
OE3:	Cobrir áreas temáticas relevantes e emergentes no contexto económico, social e ambiental, respondendo de forma ágil a necessidades específicas dos utilizadores. Este objetivo tanto mais será concretizado quanto mais adequados sejam os recursos e o processo de modernização em curso	70,0%	132,0%
OE4:	Adotar estratégias de comunicação proativas orientadas para públicos-alvo diferenciados, beneficiando do momento censitário 2021 de divulgação de resultados com áreas temáticas distintas e em colaboração com diferentes parceiros. Explorar as potencialidades de novos indicadores estatísticos tirando partido das novas fontes de informação integradas pelo INE	30,0%	120,0%
OE5:	Promover parcerias com fornecedores de dados e utilizadores de informação com vista à melhoria das estatísticas oficiais portuguesas, enquadradas na nova estratégia de dados na União Europeia e nas novas funções e atribuições dos INE no ecossistema de dados	80,0%	114,6%

Objetivos Operacionais (OP)

EFICÁCIA										Ponderação:	30%	
OE3; OE4	OP1: Consolidar e alargar a oferta de informação estatística oficial, nomeadamente em novos domínios estatísticos [ODS 17/Meta 17.19]									Peso:	100%	
Indicadores	2021 Resultado	2022 Resultado	2023 Resultado	Meta 2024	Tolerância	Valor Crítico	Peso	Resultado	Taxa de Realização	Classificação	Desvio	
Ind.1	Avaliação do processo de implementação da nova base 2021 das Contas Nacionais e Regionais	n.a.	n.a.	n.a.	2,9995	0,9995	4,25	50%	4,600	131,997%	Superou	32%
Ind.2	Avaliação dos resultados do Inquérito à Estrutura das Explorações Agrícolas 2023	n.a.	n.a.	n.a.	2,9995	0,9995	4,25	50%	4,600	131,997%	Superou	32%
Grau de Realização do OP1											131,997%	

EFICIÊNCIA

Ponderação: 35%

OE2; OE5		OP2: Prosseguir a implementação da Infraestrutura Nacional de Dados no INE (nomeadamente através da intensificação dos processos de apropriação e integração de dados administrativos e privados para fins estatísticos) e a modernização dos sistemas de recolha e de produção estatística nos domínios metodológico, científico e tecnológico [ODS 9/Meta 9.5; ODS 17/Meta 17.17, 17.19]									Peso:	50%
Indicadores	2021 Resultado	2022 Resultado	2023 Resultado	Meta 2024	Tolerância	Valor Crítico	Peso	Resultado	Taxa de Realização	Classificação	Desvio	
Ind.3	Grau de concretização do plano de implementação de criação de uma Infraestrutura Nacional de Dados no INE, em 2024	100%	100%	100%	100%	0,00	125%	70%	100%	100%	Atingiu	0%
Ind.4	Número de Relatórios de Retorno de Informação Personalizada nos inquéritos às empresas e instituições	26	30	29	25	2	31	30%	32	129,167%	Superou	29%
Grau de Realização do OP2											108,750%	
OE1		OP3: Prosseguir com as medidas de conciliação da vida profissional com a vida familiar e de segurança e da saúde no trabalho [ODS 3; ODS 8/Meta 8.8]									Peso:	50%
Indicadores	2021 Resultado	2022 Resultado	2023 Resultado	Meta 2024	Tolerância	Valor Crítico	Peso	Resultado	Taxa de Realização	Classificação	Desvio	
Ind.5	Grau de avaliação da implementação de medidas de conciliação, estabelecidas nos normativos em vigor no INE	3,64	4,040	3,48	2,9995	0,9995	4,25	50%	3,400	100%	Atingiu	0%
Ind.6	Número de ações realizadas no contexto da segurança e saúde no trabalho	4	3	5	3	1	5	50%	4	100%	Atingiu	0%
Grau de Realização do OP3											100%	

QUALIDADE

Ponderação: 35%

OE2	OP4: Prosseguir com o desenvolvimento do Sistema de Gestão de Qualidade e do Sistema de Gestão de Segurança da Informação, de acordo com as boas práticas nacionais e internacionais										Peso:	30%
Indicadores	2021 Resultado	2022 Resultado	2023 Resultado	Meta 2024	Tolerância	Valor Crítico	Peso	Resultado	Taxa de Realização	Classificação	Desvio	
Ind.7	Avaliação dos resultados do plano de ação no âmbito do Sistema de Gestão de Qualidade e do Sistema de Gestão de Segurança da Informação	n.a.	4,120	3,96	2,9995	0,9995	4,25	50%	4,600	131,997%	Superou	32%
Ind.8	Avaliação da organização da 11 th European Conference on Quality in Official Statistics, Q2024 com o lema "As estatísticas oficiais como pilar da democracia"	n.a.	n.a.	n.a.	2,9995	0,9995	4,25	50%	4,600	131,997%	Superou	32%
Grau de Realização do OP4											131,997%	
OE2; OE4	OP5: Disponibilizar, em tempo útil, informação estatística oficial de qualidade de acordo com os calendários estabelecidos e medir a satisfação dos utilizadores [ODS 17/Meta 17.19]										Peso:	70%
Indicadores	2021 Resultado	2022 Resultado	2023 Resultado	Meta 2024	Tolerância	Valor Crítico	Peso	Resultado	Taxa de Realização	Classificação	Desvio	
Ind.9	Percentagem das operações estatísticas programadas para 2024, cuja informação é divulgada sem atraso	98,07%	97,66%	98,442%	98,0%	0,5%	99,00%	25%	98,962%	124,050%	Superou	24%
Ind.10	Tempo médio de resposta (d.u.) a pedidos de esclarecimentos e de informação gratuita (para 95% dos pedidos)	0,569	0,568	0,435	0,60	0,10	0,45	25%	0,409	131,833%	Superou	32%
Ind.11	Número de relatórios de execução das operações de recolha executadas	n.a.	n.a.	88	87	4	109	25%	91	100%	Atingiu	0%
Ind.12	Nível de satisfação dos utilizadores	0,691	0,633	0,646	0,70	0,20	0,95	25%	0,612	100%	Atingiu	0%
Grau de Realização do OP5											113,971%	

AVALIAÇÃO FINAL DO QUAR							
Avaliação de acordo com os requisitos previstos no artigo 18.º da Lei n.º 66-B/2007, de 28 de dezembro	Âmbito			Eficácia Ponderação: 30%	Eficiência Ponderação: 35%	Qualidade Ponderação: 35%	
	Quantitativa			117,913%			
	Qualitativa			Desempenho BOM			
Grau de realização Parâmetros e Objetivos							
Objetivos Operacionais	Peso dos parâmetros na avaliação final	Peso dos objetivos no respetivo parâmetro	Peso de cada objetivo na avaliação final	Grau de realização do objetivo	Grau de realização do objetivo (ponderado)	Classificação	OBJETIVOS MAIS RELEVANTES (nº 1 do art.18º da Lei 66-B/2007, de 28.12)
EFICÁCIA	39,599%						
OP1	30%	100%	30%	131,997%	131,997%	Superou	RELEVANTE
EFICIÊNCIA	36,531%						
OP2	35%	50%	17,5%	108,750%	54,375%	Superou	RELEVANTE
OP3		50%	17,5%	100%	50%	Atingiu	RELEVANTE
QUALIDADE	41,783%						
OP4	35%	30%	10,5%	131,997%	39,599%	Superou	
OP5		70%	24,5%	113,971%	79,780%	Superou	RELEVANTE
Total	100%	Soma dos pesos dos objetivos operacionais mais relevantes					89,5%

RECURSOS HUMANOS									Dias úteis de 2024#5	249
DESIGNAÇÃO	Pontuação (Conselho Coordenador da Avaliação de Serviços)	Pontuação efetivos Planeados para 2024	Pontuação efetivos Executados em 2024					Desvio (em n.º)	Pontuação Executada / Pontuação Planeada	UERHE / UERHP
		N.º de efetivos planeados (Mapa de Pessoal)	UERHP	Pontuação Planeada	N.º de efetivos a 31.dez (Balanço Social)	UERHE	Pontuação Executada			
Dirigentes - Direção Superior	20	3	747	60	3	747	60	0	100,0%	100,0%
Dirigentes - Direção Intermédia e Chefes de equipa	16	57	14.193	912	51	12.699	816	-6	89,5%	89,5%
Técnico Superior	12	439	109.311	5.268	344	85.656	4.128	-95	78,4%	78,4%
Especialistas de Informática	12		0	0	0	0	0	0	0,0%	0,0%
Coordenador Técnico	9		0	0	0	0	0	0	0,0%	0,0%
Técnicos de Informática	8		0	0	0	0	0	0	0,0%	0,0%
Assistente Técnico	8	178	44.322	1.424	155	38.595	1.240	-23	87,1%	87,1%
Assistente Operacional	5	10	2.490	50	7	1.743	35	-3	70,0%	70,0%
Total		687	171.063	7.714	560	139.440	6.279	-127	81,4%	81,5%

Número de trabalhadores a exercer funções no serviço:	Efetivos 31.12.2019	Efetivos 31.12.2020	Efetivos 31.12.2021	Efetivos 31.12.2022	Previstos 2023	Efetivos 31.12.2023	Previsto 2024	Efetivos 30.06.2024	Efetivos 30.09.2024	Efetivos 30.12.2024
		816	602	591	583	687	579	687	568	561

RECURSOS FINANCEIROS

DESIGNAÇÃO	Dotação Inicial	Cativações	Dotação Corrigida	Execução			Saldo	Taxa de execução
				30.06.2024	30.09.2024	31.12.2024		
Orçamento de Funcionamento (OF)	32.747.884,00 €	17.250,00 €	35.111.866,00 €	16.742.209,44 €	24.847.753,94 €	34.284.579,71 €	827.286,29 €	97,64%
Despesas c/Pessoal	29.322.298,00 €	0,00 €	30.427.548,00 €	15.261.771,25 €	21.635.549,42 €	29.895.672,74 €	531.875,26 €	98,25%
Aquisições de Bens e Serviços	3.278.336,00 €	0,00 €	3.644.815,00 €	1.315.561,13 €	2.299.814,66 €	3.387.709,89 €	257.105,11 €	92,95%
Outras despesas correntes	77.250,00 €	17.250,00 €	192.000,00 €	149.073,04 €	161.404,16 €	188.282,60 €	3.717,40 €	98,06%
Despesas de Capital	70.000,00 €	0,00 €	847.503,00 €	15.804,02 €	750.985,70 €	812.914,48 €	34.588,52 €	95,92%
Orçamento de Investimento (OI)	709.402,00 €	0,00 €	0,00 €	298.475,30 €	469.244,41 €	954.011,20 €	2.294.471,80 €	29,37%
Despesas c/Pessoal	0,00 €	0,00 €	25.000,00 €	10.680,00 €	14.040,00 €	16.740,00 €	8.260,00 €	66,96%
Aquisições de Bens e Serviços	315.187,00 €	0,00 €	1.458.925,00 €	209.125,88 €	333.226,69 €	489.097,48 €	969.827,52 €	33,52%
Outras despesas correntes	0,00 €	0,00 €	0,00 €	0,00 €	0,00 €	0,00 €	0,00 €	0,00 €
Despesas de Capital	394.215,00 €	0,00 €	1.764.558,00 €	78.669,42 €	121.977,72 €	448.173,72 €	1.316.384,28 €	25,40%
Outros valores	0,00 €	0,00 €	0,00 €	0,00 €	0,00 €	0,00 €	0,00 €	0,00 €
Total (OF+OI+OV)	33.457.286,00 €	17.250,00 €	38.360.349,00 €	17.040.684,74 €	25.316.998,35 €	35.238.590,91 €	3.121.758,09 €	91,86%

Ref. ^a	Descritivo	Unidade(s) Orgânica(s) Responsável(eis)	Fórmula de cálculo	Fonte de Verificação	Justificação do Valor Crítico
Ind.1	Avaliação do processo de implementação da nova base 2021 das Contas Nacionais e Regionais	Departamento de Contas Nacionais	P1xQualidade+P2xPrazo, de acordo com a metodologia descrita em anexo, em que P1 e P2 são os ponderadores atribuído aos critérios Qualidade e Prazo, respetivamente	* Relatório de concretização * Destaque à Comunicação Social	Valor crítico fixado à priori, tendo em consideração a amplitude do intervalo estabelecido para a meta e os respetivos escalões definidos (ver anexo)
Ind.2	Avaliação dos resultados do Inquérito à Estrutura das Explorações Agrícolas 2023	Serviço de Estatísticas da Agricultura e Ambiente	P1xQualidade+P2xPrazo, de acordo com a metodologia descrita em anexo, em que P1 e P2 são os ponderadores atribuído aos critérios Qualidade e Prazo, respetivamente	* Relatório de concretização * Destaque à Comunicação Social	Valor crítico fixado à priori, tendo em consideração a amplitude do intervalo estabelecido para a meta e os respetivos escalões definidos (ver anexo)
Ind.3	Grau de concretização do plano de implementação de criação de uma Infraestrutura Nacional de Dados no INE, em 2024	Departamento de Recolha e Gestão de Dados Departamento de Metodologia e Tecnologia de Informação	[N.º de ações em 2024 / N.º de ações previstas integrar em 2024] x 100	* Relatório de execução do Plano de implementação da IND para 2024	Corresponde ao resultado esperado admitindo-se uma taxa de realização de 125,0%, relativamente ao ponto médio do intervalo/ou limite superior do intervalo estabelecido para a meta do respetivo indicador
Ind.4	Número de Relatórios de Retorno de Informação Personalizada nos inquéritos às empresas e instituições	Departamento de Recolha e Gestão de Dados	Contagem do número de Relatórios de Retorno de Informação Personalizada nos inquéritos às empresas e instituições	* Sistema informático: SIGINQ	Corresponde ao resultado esperado admitindo-se uma taxa de realização de 125,0%, relativamente ao ponto médio do intervalo/ou limite superior do intervalo estabelecido para a meta do respetivo indicador
Ind.5	Grau de avaliação da implementação de medidas de conciliação, estabelecidas nos normativos em vigor no INE	Departamento de Recursos Humanos	P1xQualidade+P2xPrazo, de acordo com a metodologia descrita em anexo, em que P1 e P2 são os ponderadores atribuído aos critérios Qualidade e Prazo, respetivamente	* Relatório de execução	Valor crítico fixado à priori, tendo em consideração a amplitude do intervalo estabelecido para a meta e os respetivos escalões definidos (ver anexo)
Ind.6	Número de ações realizadas no contexto da segurança e saúde no trabalho	Departamento de Recursos Humanos	(Número de ações realizadas em 2024 / N.º de ações previstas para 2024)*100	* Relatório de execução do Plano da CSST do INE	Corresponde ao resultado esperado admitindo-se uma taxa de realização de 125,0%, relativamente ao ponto médio do intervalo/ou limite superior do intervalo estabelecido para a meta do respetivo indicador
Ind.7	Avaliação dos resultados do plano de ação no âmbito do Sistema de Gestão de Qualidade e do Sistema de Gestão de Segurança da Informação	Serviço de Planeamento, Controlo e Qualidade Departamento de Metodologia e Tecnologia de Informação	P1xQualidade+P2xPrazo, de acordo com a metodologia descrita em anexo, em que P1 e P2 são os ponderadores atribuído aos critérios Qualidade e Prazo, respetivamente	* Relatório de execução	Valor crítico fixado à priori, tendo em consideração a amplitude do intervalo estabelecido para a meta e os respetivos escalões definidos (ver anexo)

Ref.ª	Descritivo	Unidade(s) Orgânica(s) Responsável(eis)	Fórmula de cálculo	Fonte de Verificação	Justificação do Valor Crítico
Ind.8	Avaliação da organização da 11 th European Conference on Quality in Official Statistics, Q2024 com o lema "As estatísticas oficiais como pilar da democracia"	INE	P1xQualidade+P2xPrazo, de acordo com a metodologia descrita em anexo, em que P1 e P2 são os ponderadores atribuído aos critérios Qualidade e Prazo, respetivamente	* Relatório de concretização	Valor crítico fixado à priori, tendo em consideração a amplitude do intervalo estabelecido para a meta e os respetivos escalões definidos (ver anexo)
Ind.9	Percentagem das operações estatísticas programadas para 2024, cuja informação é divulgada sem atraso	Serviço de Planeamento, Controlo e Qualidade	(Número de momentos de disponibilização de informação das operações estatísticas (ocorrências) divulgadas sem atraso (na data ou com antecipação) / Número total de momentos de disponibilização de informação previstos (ocorrências))*100	* Sistema informático: SIGINE, com suporte Excel	Valor crítico fixado à priori tendo em consideração o valor da meta e intervalo definido
Ind.10	Tempo médio de resposta (d.u.) a pedidos de esclarecimentos e de informação gratuita (para 95% dos pedidos)	Serviço de Difusão	Somatório do número de dias úteis (d.u.) que decorrem entre a data de entrada do pedido e a data de envio de resposta final ao utilizador/ Número de pedidos de esclarecimentos e pedidos de informação gratuitos	* Sistema Informático XEO com suporte do BO (Business Object)	Corresponde ao resultado esperado admitindo-se uma taxa de realização de 125,0%, relativamente ao ponto médio do intervalo/ou limite superior do intervalo estabelecido para a meta do respetivo indicador
Ind.11	Número de relatórios de execução das operações de recolha executadas	Departamento de Recolha e Gestão de Dados	Contagem do número de relatórios de execução das operações de recolha executadas	* Relatório de execução	Corresponde ao resultado esperado admitindo-se uma taxa de realização de 125,0%, relativamente ao ponto médio do intervalo/ou limite superior do intervalo estabelecido para a meta do respetivo indicador
Ind.12	Nível de satisfação dos utilizadores	Serviço de Planeamento, Controlo e Qualidade	(Somatório do nível de satisfação dos utilizadores (SRE) obtida em cada um dos serviços avaliados)/(número de serviços avaliados) Unidade de medida do nível de satisfação: SRE=Saldo de Respostas Extremas	* Plataforma XEO, com suporte do BO (Business Object) e Excel	Valor crítico fixado à priori tendo em consideração o valor da meta e intervalo definido

NOTAS EXPLICATIVAS:

#1	Abreviaturas: n.a. = Não aplicável; p.p. = ponto percentual; d.u.=dias úteis; SRE = Saldo de Respostas Extremas; CSST=Comissão de Segurança e Saúde no Trabalho; IND=Infraestrutura Nacional de Dados; ODS=Objetivos de Desenvolvimento
#2	Unidades de medida: Os Indicadores 1, 2, 5, 7 e 8 são indicadores qualitativos, sendo a sua avaliação efetuada de acordo com "Ficha de avaliação de documentos (P/Q)", que estabelece os critérios de qualidade e prazo acordados. Consultar Anexo: Ficha de avaliação de documentos (P/Q)
#3	Indicadores históricos: - Os indicadores 3, 4, 5, 6, 7, 9, 10, 11 e 12 constituem indicadores históricos. - Mantiveram-se para alguns dos indicadores metas idênticas ao ano anterior, pois essa manutenção constitui só por si um desafio.
#4	Na proposta de orçamento para 2024 do INE faz parte integrante o anexo XXII - Objetivos de Desenvolvimento Sustentável (ODS) - Agenda 2030, com as ações previstas com impacto nos ODS 3, 4, 5, 6, 11, e 12.
#5	Considerado para o cálculo dos dias úteis - "outros dias": tolerância 13-02-2024 (Carnaval); 1 Feriado Municipal; tolerâncias 24-12-2024 (véspera de Natal) e 31-12-2024 (véspera de fim de ano).
#6	As metas correspondem ao contributo esperado pelos resultados obtidos através dos objetivos QUAR.

Objetivos mais relevantes – QUAR 2024

Parâmetros	Eficácia	Eficiência		Qualidade	
Peso dos parâmetros	30%	35%		35%	
Objetivos operacionais	O1.	O2.	O3.	O4.	O5.
Peso dos objetivos no respetivo parâmetro	100%	50%	50%	30%	70%
Peso de cada objetivo no total dos objetivos	30%	17,5%	17,5%	10,5%	24,5%
Objetivos mais relevantes	X	X	X		X
Σ peso dos objetivos mais relevantes	89,5%				

Afetação de Recursos humanos (detalhado)

Recursos Humanos 2024	Pontuação (CCAS)	Planeado			Realizado			Desvio (valor absoluto)
		Número (mapa de pessoal)	UERHP	Pontuação Planeada	Número (executado)	UERHE	Pontuação Executada	
Dirigentes superiores	20	3	747	60	3	747	60	0,00%
Presidente		1	249	20	1	249	20	0,00%
Vogal		2	498	40	2	498	40	0,00%
Dirigentes intermédios	16	57	14 193	912	51	12 699	816	-10,53%
Diretor		5	1 245	80	3	747	48	-40,00%
Diretor Adjunto		5	1 245	80	2	498	32	-60,00%
Diretor de Serviço		29	7 221	464	28	6 972	448	-3,45%
Delegado		4	996	64	4	996	64	0,00%
Diretor de Núcleo		14	3 486	224	14	3 486	224	0,00%
Trabalhadores		627	156 123	6 742	506	125 994	5 403	-19,86%
Coordenador de projeto	12	2	498	24	1	249	12	-50,00%
Técnico Superior	12	437	108 813	5 244	343	85 407	4 116	-21,51%
Assistente Técnico	8	178	44 322	1 424	155	38 595	1 240	-12,92%
Assistente operacional	5	10	2 490	50	7	1 743	35	-30,00%
Total de trabalhadores		687	171 063	7 714	560	139 440	6 279	-18,60%

UERHP - Unidade Equivalente de Recursos Humanos Planeados

UERHE- Unidade Equivalente de Recursos Humanos Executados

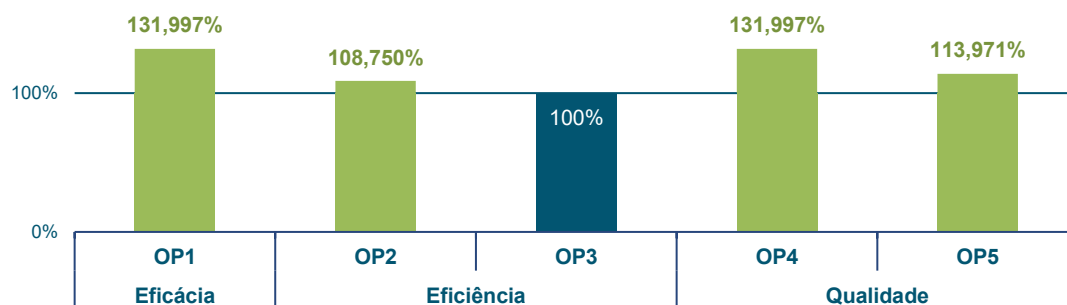
Avaliação Final (QUAR2024)

QUAR 2024	Expressão quantitativa	Expressão qualitativa
Avaliação Final	117,913%	BOM

	Resultado parcial não ponderado	Peso dos objetivos	Resultado parcial ponderado
Eficácia	131,997%	30%	39,599%
Eficiência	104,375%	35%	36,531%
Qualidade	119,379%	35%	41,783%

Recursos por objetivos

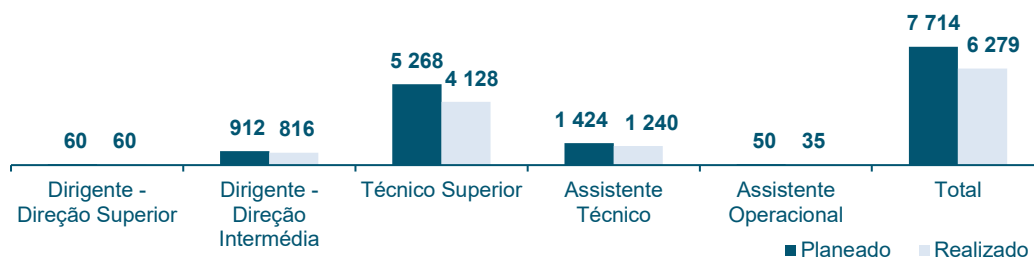
Taxa de realização por objetivo (Eficácia, Eficiência e Qualidade)



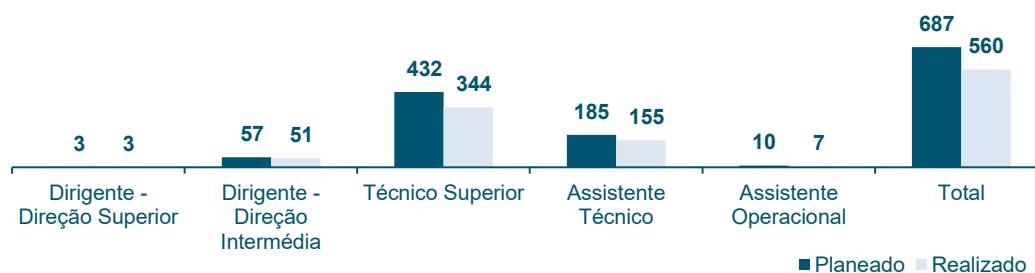
Recursos por Meios Disponíveis

Recursos Humanos

Distribuição dos trabalhadores por categoria profissional em pontuação (planeado e realizado)

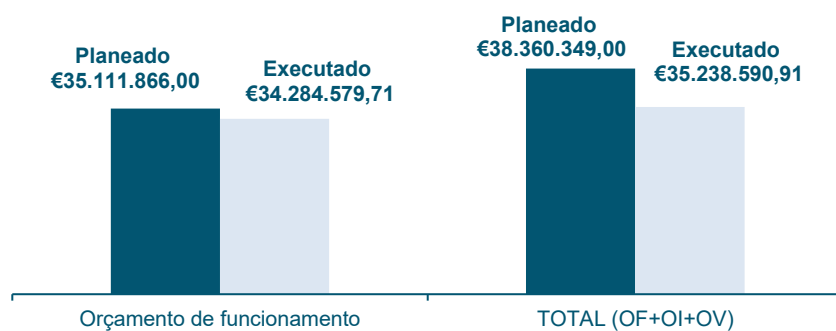


Distribuição do número de trabalhadores por categoria profissional (planeado e realizado)



Recursos Financeiros

Orçamento de funcionamento (OF), Orçamento de Investimento (OI) e outros valores (OV)¹² (planeado e executado)



¹² Não foram planeados, nem executados "Outros valores".

ANEXO 7. METODOLOGIA DE CÁLCULO DO CUSTO TOTAL DA ATIVIDADE ESTATÍSTICA

O custo da atividade estatística do INE foi calculado numa ótica económica, de acordo com a metodologia que se descreve:

- Custos diretos ou diretamente imputáveis às atividades estatísticas/missão, tais como: remunerações (imputadas com base no tempo de trabalho afeto a cada atividade), questionários, material diverso, honorários (entrevistadores e outros), deslocações e estadas, ajudas de custo, correios e subcontratos.

Para cada atividade pode concorrer mais que uma unidade orgânica. Em regra, para cada atividade estatística foram contabilizadas, como concorrendo de forma direta, a unidade orgânica responsável pela operação, o Departamento de Recolha e Gestão de Dados e o Departamento de Metodologia e de Sistemas de Informação (na parte que respeita à seleção das amostras e ao desenvolvimento de aplicações específicas a cada operação).

- Custos das atividades não estatísticas das unidades orgânicas de produção/missão, tais como: custos indiretos (os quais não são possíveis de imputação a qualquer atividade) e custos imputados a atividades de apoio à produção/missão. Estes custos são imputados às atividades estatísticas dessas unidades orgânicas na proporção dos custos diretos destas.
- Custos das atividades não estatísticas das unidades orgânicas de apoio à produção/missão. Representam os custos das unidades orgânicas de apoio à produção/missão, os quais ocorrem por serem necessários à realização das atividades estatísticas. Para contabilizar a totalidade dos custos provocados por cada atividade estatística, distribui-se a totalidade dos custos das atividades não estatísticas das unidades orgânicas de apoio à produção/missão (incluindo os custos indiretos), pelas atividades estatísticas. Esta imputação foi feita através de uma distribuição proporcional destes custos.

O cálculo do custo de cada operação estatística é, assim, apurado do seguinte modo:

$$CP = [CD + CUP + CUA]$$

onde:

CP corresponde aos custos globais de produção de uma determinada operação estatística;

CD são os custos diretos (descritos na alínea a);

CUP são os custos das atividades não estatísticas (incluindo os custos indiretos) originados na(s) unidade(s) que contribui(em) diretamente para a produção de uma operação estatística (descritos na alínea b);

CUA são os custos das atividades não estatísticas (incluindo os custos indiretos) das unidades de apoio (descritos na alínea c).

ANEXO 8. ACRÓNIMOS E SIGLAS

ACSS	Administração Central do Sistema de Saúde
AIMA	Agência para a Integração, Migrações e Asilo
ANEPC	Autoridade Nacional de Emergência e Proteção Civil
ALEA	Ação Local de Estatística Aplicada
APA	Agência Portuguesa do Ambiente
API	Application Programming Interface
AT	Autoridade Tributária e Aduaneira
BdP	Banco de Portugal
BGE	Base Geográfica de Edifícios
BNE	Base Nacional de Edifícios
CAE	Classificação Portuguesa das Atividades Económicas
CATI	<i>Computer Assisted Telephone Interviewing</i>
CAWI	<i>Computer Assisted Web Interviewing</i>
CESSIG	Carta de Equipamentos e Serviços sociais de Interesse Geral
CGA	Classificação Geral de Atividades
CGA	Caixa Geral de Aposentações
CPLP	Comunidade dos Países de Língua Portuguesa
CSE	Conselho Superior de Estatística
CSST	Comissão de Segurança e Saúde no Trabalho
DGADR	Direção-Geral de Agricultura e Desenvolvimento Rural
DGAV	Direção-Geral da Alimentação e Veterinária
DGEEC/MECI	Direção-Geral de Estatísticas da Educação e Ciência do Ministério da Educação, Ciência e Inovação
DGEG/MAE	Direção-Geral de Energia e Geologia do Ministério do Ambiente e Energia
DGEstE	Direção-Geral dos Estabelecimentos Escolares
DGPJ/MJ	Direção-Geral da Política de Justiça do Ministério da Justiça
DGRM/MIH ME MAP	Direção-Geral de Recursos Naturais, Segurança e Serviços Marítimos com tutela conjunta do Ministério das Infraestruturas e Habitação, do Ministério da Economia e do Ministério da Agricultura e Pescas
DMR	Declaração Mensal de Remunerações
DREM	Direção Regional de Estatística da Madeira
ESDS	<i>European Statistical Data Support</i>
ESC	Competição Europeia de Estatística
ESS	<i>European Statistical System</i>
ESSnet	<i>European Statistical System collaboration networks</i>
ESTP	<i>European Statistical Training Programme</i>
FATS	<i>Foreign Affiliates Statistics</i>
FVA	Fundo de Viagens e de Alojamento
GEP/MTSSS	Gabinete de Estratégia e Planeamento do Ministério do Trabalho, Solidariedade e Segurança Social
IFAP	Instituto de Financiamento da Agricultura e Pescas, I.P
IMT	Instituto da Mobilidade e dos Transportes
IND	Infraestrutura Nacional de Dados
INE	Instituto Nacional de Estatística I.P.
ISLP	<i>International Statistical Literacy Project</i>
IRS	Imposto sobre o Rendimento das Pessoas Singulares
IVR	<i>Interactive Voice Response</i>
LGAEO	Linhas Gerais da Atividade Estatística Oficial
MDE	<i>Microdata Exchange</i>
MNE	Multi-National Enterprises
NUTS	Nomenclatura das Unidades Territoriais para Fins Estatísticos

OCDE	Organização para a Cooperação e Desenvolvimento Económico
ODS	Objetivos de Desenvolvimento Sustentável
ONU	Organização das Nações Unidas
PALOP	Países Africanos de Língua Oficial Portuguesa
PDE	Procedimento dos Défices Excessivos
PIB	Produto Interno Bruto
PRR	Plano de Recuperação e Resiliência
QUAR	Quadro de Avaliação e Responsabilização
RBE	Rede de Bibliotecas Escolares
RIIES	Rede de Informação do INE do Ensino Superior
SAMA	Sistema de Apoios à Modernização Administrativa
SCIE	Sistema de Contas Integradas das Empresas
SEE	Sistema Estatístico Europeu
SEEPROS	Sistema Europeu de Estatísticas Integradas de Proteção Social
SGSI	Sistema de Gestão de Segurança da Informação
SIADAP	Sistema Integrado de Avaliação do Desempenho da Administração Pública
SIGINE	Sistema de Gestão do INE
SIIE	Sistema de Informação dos Imóveis do Estado
SIMS	<i>Single Integrated Metadata Structure</i>
SIOE	Sistema de Informação da Organização do Estado
SIOU	Sistema de Indicadores de Operações Urbanísticas
SiT	Sistema Integrado de Informação sobre o Turismo
SRE	Saldos de Respostas Extremas
SREA	Serviço Regional de Estatística dos Açores
TAD	Transmissão automática de dados
TIC	Tecnologias da informação e comunicação
UE	União Europeia
UNECE	<i>United Nations Economic Commission for Europe</i>
UN-GGIM	<i>United Nations Committee of Experts on Global Geospatial Information Management</i>
VPN	Virtual Private Network
WPS	<i>Working Party on Statistics</i>

Índice de Quadros

Quadro n.º 1 - Operações de recolha às empresas e respetiva periodicidade	34
Quadro n.º 2 - Operações de recolha aos Indivíduos e Famílias e respetiva periodicidade.....	36
Quadro n.º 3 - Pedidos de informação por canal em 2023 e 2024	98
Quadro n.º 4 – Número de solicitações por tipo de pedido e tipo de projeto (2023-2024)	101
Quadro n.º 5 – Inquéritos realizados para a auscultação à satisfação dos utilizadores	112
Quadro n.º 6 – Síntese dos resultados dos níveis de satisfação (2020-2024).....	116
Quadro n.º 7 - Disponibilidade de Informação, em 2024, e respetivas Taxas de Execução, por Entidade.....	129
Quadro n.º 8 - Taxas de execução da informação disponibilizada pelo INE e pelas Entidades com Delegação de Competências, em 2024	130
Quadro n.º 9 - Taxas de execução das publicações estatísticas editadas pelo INE e pelas Entidades com Delegação de Competências, em 2024	133
Quadro n.º 10 - Disponibilidade de Informação 2024, por área estatística e atividade	137
Quadro n.º 11 - Edição de publicações, por área estatística, em 2024	175
Quadro n.º 12 – Recursos Humanos e Financeiros, por áreas de atividade, em 2023 – Total (INE e EDC).....	184
Quadro n.º 13 – Recursos Humanos e Financeiros, por áreas de atividade, em 2024 - INE.....	185
Quadro n.º 14 - Recursos Humanos e Financeiros, por áreas de atividade, em 2024 - Entidades com Delegação de Competências do INE.....	186
Quadro n.º 15 – Execução Financeira (Ótica Tesouraria).....	188
Quadro n.º 16 – Entradas e Saídas de recursos humanos 2022-2024.....	190
Quadro n.º 17 – Distribuição dos trabalhadores/as por carreira	191
Quadro n.º 18 – O INE nas redes Sociais.....	217

Índice de Gráficos

Gráfico n.º 1 – Recolha Eletrónica - % de respostas recebidas	34
Gráfico n.º 2 – Número de visitas ao WebInq	35
Gráfico n.º 3 – Número de questionários recebidos via WebInq	35
Gráfico n.º 4 – Número de respostas recebidas via XML	35
Gráfico n.º 5 – Retorno de Informação ao Respondente - Número de relatórios (personalizados e macro) e número de downloads efetuados	39
Gráfico n.º 6 – Número de Operações Estatísticas, por Área Estatística	42
Gráfico n.º 7 – Número de acessos ao Portal do INE (2020-2024)	96
Gráfico n.º 8 – Número páginas visionadas no Portal do INE (2020-2024)	96
Gráfico n.º 9 – Número de acessos a indicadores da Base de Dados (utilizadores internos e externos), por tema, em 2022 e 2024	97
Gráfico n.º 10 – Número de Destaques à Comunicação Social editados (2020-2024)	97
Gráfico n.º 11 – Número de notícias sobre o INE em órgãos de comunicação social (2020-2024)	98
Gráfico n.º 12 – Evolução do número total de pedidos de informação (2020-2024)	99
Gráfico n.º 13 – Áreas temáticas mais solicitadas em 2023 e 2024	99
Gráfico n.º 14 – Atendimento telefónico automático por indicador (2022-2024)	100
Gráfico n.º 15 – Bases de microdados mais solicitadas e número de solicitações em 2023 e 2024	101
Gráfico n.º 16 – ESDS – Número de pedidos por tipo (2023-2024)	102
Gráfico n.º 17 – Número de publicações editadas (2020-2024)	102
Gráfico n.º 18 – Número de visitas de estudo realizadas e participantes (2020-2024)	105
Gráfico n.º 19 – Formação no âmbito da RIIES (2020-2024)	105
Gráfico n.º 20 – Publicações na página de Facebook do INE (2020-2024)	107
Gráfico n.º 21 – Utilizadores alcançados na página de Facebook do INE (2020-2024) ¹⁰	107
Gráfico n.º 22 – Publicações na página do X do INE (2023-2024)	107
Gráfico n.º 23 – Visualizações na página do X do INE (2023-2024)	107
Gráfico n.º 24 – Facilidade na resposta (2024)	111
Gráfico n.º 25 – Utilidade da Informação para a Sociedade e para as empresas (2024)	111
Gráfico n.º 26 – Nível médio de satisfação pelo serviço prestado na resposta a pedidos de informação (Pós-Serviço)	114
Gráfico n.º 27 – Nível médio de satisfação dos participantes nas Visitas de Estudo ao INE	115
Gráfico n.º 28 – Avaliação do Portal do INE pelos utilizadores regulares	115
Gráfico n.º 29 – Avaliação do ALEA pelos utilizadores regulares	116
Gráfico n.º 30 – Sugestões e Reclamações (2020-2024)	117
Gráfico n.º 31 – Número de reuniões internacionais por organização associada	122
Gráfico n.º 32 – Número de reuniões no âmbito do Eurostat por tipo de reunião	125
Gráfico n.º 33 – Custo da Atividade Estatística, em 1.000 Euros (2024)	183
Gráfico n.º 34 – Distribuição dos trabalhadores/as por sexo em percentagem e em número (2022-2024)	190
Gráfico n.º 35 – Distribuição dos trabalhadores/as por carreira e sexo	191
Gráfico n.º 36 – Estrutura etária	192
Gráfico n.º 37 – Estrutura etária por carreira	192
Gráfico n.º 38 – Distribuição de trabalhadores/as por habilitação	193
Gráfico n.º 39 – Distribuição de trabalhadores/as por antiguidade	193
Gráfico n.º 40 – Distribuição de trabalhadores/as por modalidades de horários	194
Gráfico n.º 41 – Causas de absentismo	194
Gráfico n.º 42 – Encargos com pessoal	194
Gráfico n.º 43 – Distribuição remuneratória	195
Gráfico n.º 44 – Distribuição remuneratória entre Homens e Mulheres	195
Gráfico n.º 45 – Número de Destaques (<i>press-releases</i>) publicados	217
Gráfico n.º 46 – Número de pedidos de informação por jornalistas	217
Gráfico n.º 47 – Número de notícias sobre a atividade do INE em Órgãos de Comunicação Social	217
Gráfico n.º 48 – Número total de Órgãos de Comunicação Social que divulgaram notícias sobre o INE	217
Gráfico n.º 49 – Distribuição dos Órgãos de Comunicação Social que divulgaram notícias sobre o INE	217

Gráfico n.º 50 – Número de contactos telefónicos recebidos de empresas.....	218
Gráfico n.º 51 – Contactos telefónicos efetuados para empresas	218
Gráfico n.º 52 – Número de questionários entregues via Weblnq.....	218
Gráfico n.º 53 – Número de entrevistas conseguidas por via telefónica.....	218
Gráfico n.º 54 – Número de pedidos de informação estatística/ esclarecimentos satisfeitos.....	218
Gráfico n.º 55 – Número de acessos ao Portal do INE	219
Gráfico n.º 56 – Número de páginas visionadas	219
Gráfico n.º 57 – Número de ocorrências / momentos de disponibilização de operações estatísticas	219
Gráfico n.º 58 – Número de publicações de informação estatística editadas	219
Gráfico n.º 59 – Ações de formação/divulgação RIIES – Rede de Informação do INE do Ensino Superior.....	219
Gráfico n.º 60 – Participantes (em média) nos desafios do Projeto ALEA – Ação Local de Estatística Aplicada.....	219

