



11 de julho de 2025

ÍNDICES DE VOLUME DE NEGÓCIOS, EMPREGO, REMUNERAÇÕES E HORAS TRABALHADAS NOS SERVIÇOS

Maio de 2025

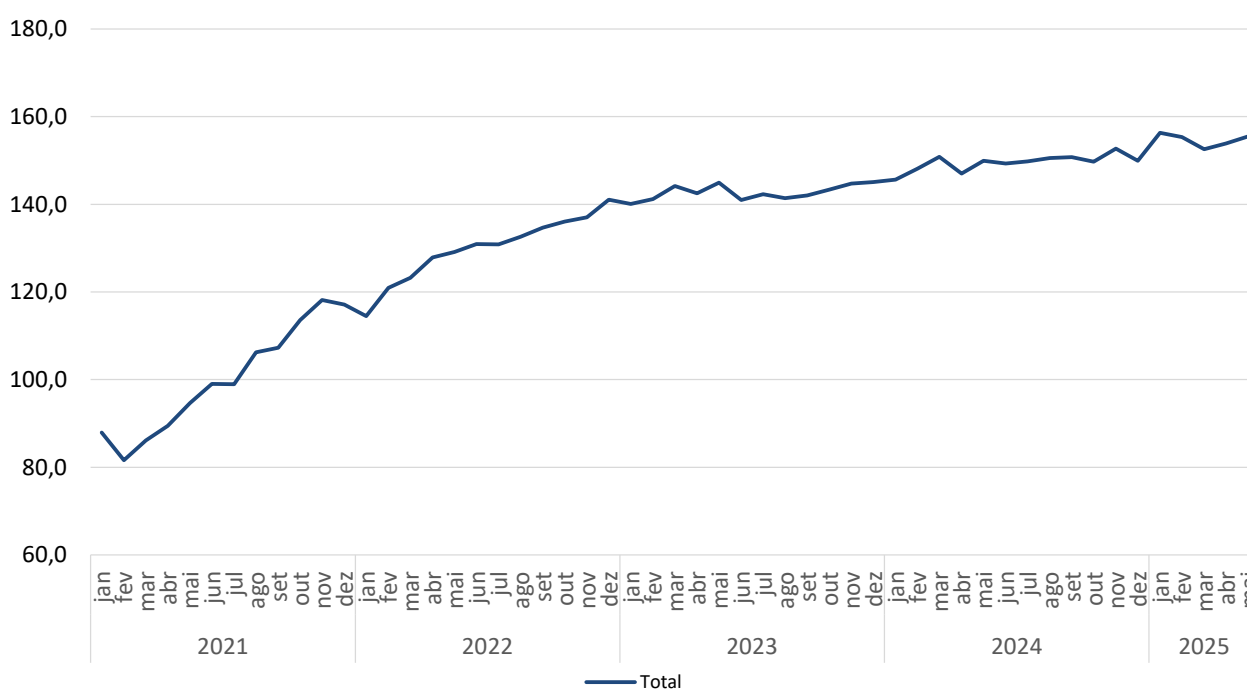
VOLUME DE NEGÓCIOS NOS SERVIÇOS¹ CRESCEU 3,7%

Em maio, o Índice de Volume de Negócios nos Serviços registou uma variação homóloga de 3,7%, refletindo uma desaceleração de 1,0 ponto percentual (p.p.) face ao observado no mês anterior.

A variação mensal em maio fixou-se em 1,0%, após o crescimento de 0,9% verificado no mês anterior.

Os índices de emprego e de remunerações apresentaram, em maio, variações homólogas de 2,8% e 9,4%, respetivamente (3,9% e 10,8% em abril).

Gráfico 1. Índice de Volume de Negócios nos Serviços (2021=100)



¹ Dados nominais ajustados dos efeitos de calendário e da sazonalidade.

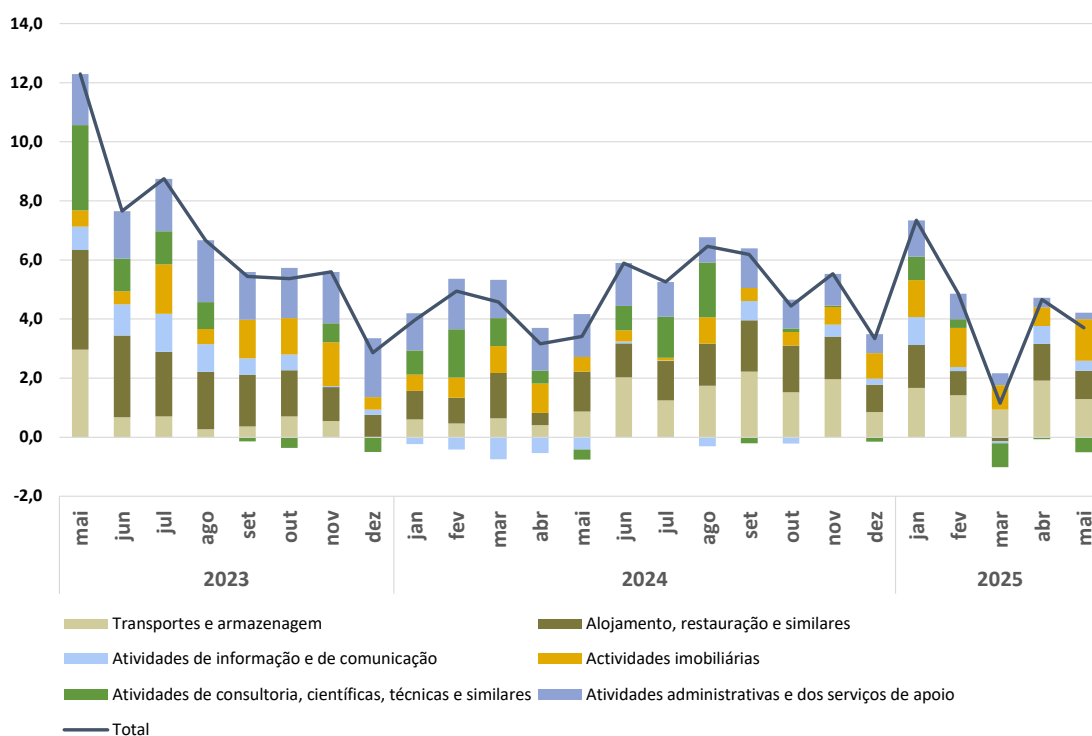


VOLUME DE NEGÓCIOS

Em maio, o Índice de Volume de Negócios nos Serviços registou uma variação homóloga de 3,7%, o que representa um abrandamento de 1,0 p.p. face à taxa observada no mês anterior.

O índice nominal, não ajustado dos efeitos de sazonalidade e de calendário, aumentou 3,9% em maio, em termos homólogos, acelerando 0,2 p.p. face ao observado no período anterior.

Gráfico 2. Volume de Negócios nos Serviços –Total e Secções
Taxa de variação homóloga (%) e contributos (p.p.)



Por secções:

- As *Atividades Imobiliárias* registaram o contributo mais elevado para a variação homóloga do índice global, com 1,4 pontos percentuais (p.p.), em resultado de uma acentuada aceleração de 17,7 p.p., tendo passado de 12,4% em abril para 30,1% em maio;
- O setor dos *Transportes e Armazenagem* apresentou o segundo maior impacto (1,3 p.p.), sustentado por um crescimento homólogo de 4,9%, embora tenha desacelerado 2,6 p.p. face ao mês anterior;
- A secção de *Alojamento, Restauração e Similares* contribuiu com 1,0 p.p., apesar do abrandamento na taxa de variação homóloga, que passou de 6,1% em abril para 4,6% em maio;



- As *Atividades de Informação e Comunicação*, abrandaram 1,6 p.p., para uma taxa de variação homóloga de 2,1% em maio, contribuindo com 0,3 p.p. para o índice agregado;
- As *Atividades Administrativas e dos Serviços de Apoio* apresentaram, em maio, um crescimento homólogo de 1,3% (inferior aos 1,9% registados no mês anterior), contribuindo com 0,2 p.p.;
- Por fim, as *Atividades de Consultoria, Científicas, Técnicas e Similares* recuaram 3,3%, agravando a contração de 0,4% observada em abril, e originando o único contributo negativo (-0,5 p.p.) para o índice total.

Quadro 1. Volume de Negócios nos Serviços - Total e Secções
Variação homóloga (%) e contributos (p.p.)

Período	Total	Transportes e armazenagem	Alojamento, restauração e similares	Atividades de informação e de comunicação	Actividades imobiliárias	Atividades de consultoria, científicas, técnicas e similares	Atividades administrativas e dos serviços de apoio
	Taxa de Variação Homóloga						
mar-25	1,2	3,6	-0,7	-0,3	17,8	-5,4	2,4
abr-25	4,7	7,5	6,1	3,7	12,4	-0,4	1,9
mai-25	3,7	4,9	4,6	2,1	30,1	-3,3	1,3
	Contributos para a Taxa de Variação Homóloga						
mar-25	1,2	0,9	-0,1	-0,1	0,8	-0,8	0,4
abr-25	4,7	1,9	1,2	0,6	0,6	-0,1	0,3
mai-25	3,7	1,3	1,0	0,3	1,4	-0,5	0,2

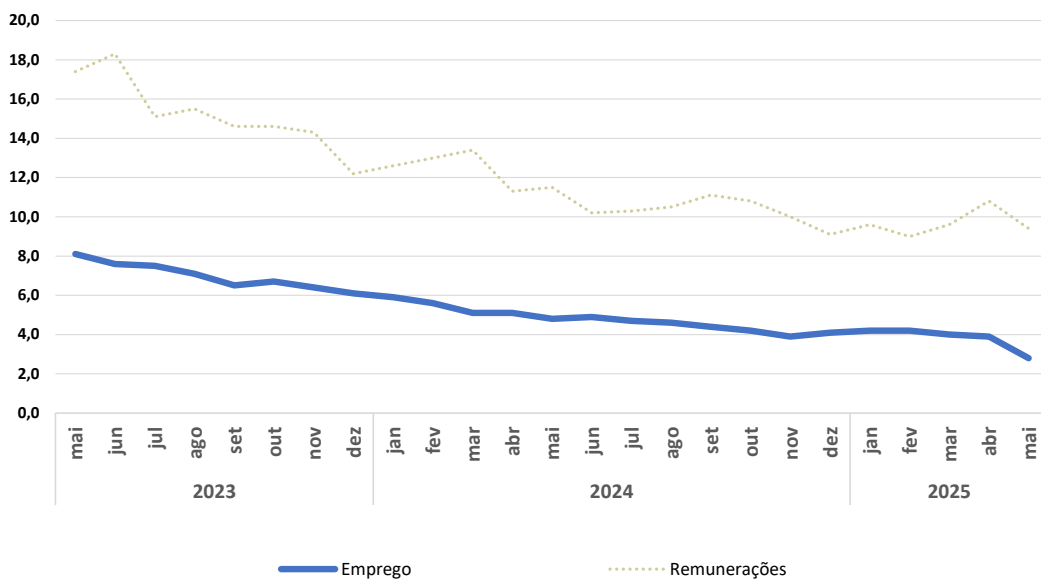
A variação **mensal** do índice foi de 1,0% em maio (0,9% em abril).



EMPREGO E REMUNERAÇÕES²

Os índices de emprego e de remunerações registaram variações homólogas de 2,8% e 9,4% respetivamente, em maio (3,9% e 10,8% em abril).

Gráfico 3. Emprego, Remunerações e Horas Trabalhadas nos Serviços
Variação Homóloga (%)



Em maio, o índice de emprego registou uma variação mensal de 0,7%, após um acréscimo de 1,7% no mesmo mês do ano anterior. Por sua vez, o índice de remunerações cresceu 2,1% em termos mensais, valor inferior aos 3,4% observados em maio de 2024.

Quadro 2. Emprego e Remunerações nos Serviços

Variação homóloga e Variação mensal

Período	Emprego	Remunerações
	Taxa de Variação Homóloga (%)	
mar-25	4,0	9,6
abr-25	3,9	10,8
mai-25	2,8	9,4
	Taxa de Variação Mensal (%)	
mai-24	1,7	3,4
mar-25	1,5	5,0
abr-25	1,3	1,0
mai-25	0,7	2,1

² A produção dos índices de horas trabalhadas encontra-se suspenso a partir de janeiro 2025.



Índices de *Volume de Negócios nos Serviços*

Dados ajustados de efeito de calendário e da sazonalidade

Índice Total e Secções

BASE 2021=100

Período	Total	Total sem L						
			H	I	J	L	M	N
Ponderador	100,0	96,0	25,6	14,9	21,1	4,0	18,2	16,2
Índices mensais								
mai-24	149,90	148,85	153,63	208,49	113,10	174,80	126,15	158,81
jun-24	149,28	148,02	152,05	204,67	115,34	179,34	125,08	158,13
jul-24	149,75	148,32	149,54	205,66	117,36	183,72	128,12	156,93
ago-24	150,56	148,90	151,53	206,60	116,24	190,06	130,65	154,99
set-24	150,77	148,75	154,49	211,08	121,45	198,80	114,78	156,38
out-24	149,71	147,59	153,86	211,05	116,38	200,20	117,00	154,59
nov-24	152,71	150,40	155,84	212,34	119,29	207,63	120,93	158,76
dez-24	149,90	147,74	153,87	211,70	115,84	201,21	113,05	160,08
jan-25	156,28	153,95	158,41	218,34	120,50	211,65	127,16	161,65
fev-25	155,32	152,78	158,11	214,00	117,36	215,65	127,29	163,13
*mar-25	152,54	150,41	156,80	213,50	116,10	203,10	118,68	162,94
*abr-25	153,87	151,51	157,98	214,87	117,77	209,92	121,07	161,46
mai-25	155,45	152,43	161,17	218,14	115,50	227,33	121,96	160,80
Varição mensal (%)								
mai-24	2,0	2,4	4,5	2,9	-0,4	-6,4	3,7	0,2
jun-24	-0,4	-0,6	-1,0	-1,8	2,0	2,6	-0,8	-0,4
jul-24	0,3	0,2	-1,7	0,5	1,8	2,4	2,4	-0,8
ago-24	0,5	0,4	1,3	0,5	-1,0	3,5	2,0	-1,2
set-24	0,1	-0,1	2,0	2,2	4,5	4,6	-12,1	0,9
out-24	-0,7	-0,8	-0,4	0,0	-4,2	0,7	1,9	-1,1
nov-24	2,0	1,9	1,3	0,6	2,5	3,7	3,4	2,7
dez-24	-1,8	-1,8	-1,3	-0,3	-2,9	-3,1	-6,5	0,8
jan-25	4,3	4,2	3,0	3,1	4,0	5,2	12,5	1,0
fev-25	-0,6	-0,8	-0,2	-2,0	-2,6	1,9	0,1	0,9
*mar-25	-1,8	-1,6	-0,8	-0,2	-1,1	-5,8	-6,8	-0,1
*abr-25	0,9	0,7	0,8	0,6	1,4	3,4	2,0	-0,9
mai-25	1,0	0,6	2,0	1,5	-1,9	8,3	0,7	-0,4
Varição homóloga (%)								
mai-24	3,4	3,0	3,3	6,7	-2,4	11,5	-2,1	8,9
jun-24	5,9	5,8	7,9	5,7	0,3	8,1	5,4	8,7
jul-24	5,3	5,4	4,9	6,6	0,1	1,8	9,2	7,1
ago-24	6,5	5,8	6,8	7,0	-1,7	19,6	12,4	5,1
set-24	6,2	6,1	8,6	8,6	3,7	8,4	-1,4	8,2
out-24	4,4	4,2	5,9	7,8	-1,2	8,8	0,8	6,0
nov-24	5,5	5,2	7,7	7,1	2,4	11,5	0,3	6,5
dez-24	3,3	2,6	3,2	4,5	1,2	18,3	-1,1	3,8
jan-25	7,3	6,4	6,4	7,0	5,7	27,2	5,2	7,4
fev-25	4,9	3,7	5,5	3,9	0,9	29,2	1,9	5,1
*mar-25	1,2	0,3	3,6	-0,7	-0,3	17,8	-5,4	2,4
*abr-25	4,7	4,2	7,5	6,1	3,7	12,4	-0,4	1,9
mai-25	3,7	2,4	4,9	4,6	2,1	30,1	-3,3	1,3
Varição média nos últimos 12 meses (%)								
mai-24	5,3	4,4	2,0	7,0	0,9	21,0	3,4	10,2
jun-24	5,4	4,3	2,4	6,4	0,5	20,8	3,2	10,1
jul-24	5,3	4,2	2,6	6,0	-0,1	17,3	3,4	9,7
ago-24	5,4	4,1	3,1	5,8	-0,6	18,0	4,0	9,1
set-24	5,7	4,3	3,6	5,8	-0,6	16,0	3,9	8,9
out-24	5,7	4,3	3,9	5,8	-0,9	14,3	4,2	8,5
nov-24	5,8	4,3	4,4	5,9	-0,8	12,5	3,9	8,1
dez-24	5,9	4,3	4,7	6,0	-0,7	13,2	4,1	7,4
jan-25	6,2	4,6	5,0	6,2	-0,2	14,4	4,0	7,4
fev-25	5,6	4,5	5,3	6,2	0,1	15,5	3,3	6,9
*mar-25	5,4	4,2	5,4	5,4	0,4	15,2	2,3	6,4
*abr-25	5,4	4,4	5,9	5,8	1,0	14,3	2,0	5,8
mai-25	5,3	4,3	6,0	5,6	1,4	15,9	1,9	5,2



Índices de *Volume de Negócios nos Serviços*

Dados brutos

Índice Total e Secções

BASE 2021=100

Período	Total	Total sem L						
			H	I	J	L	M	N
Ponderador	100,0	96,0	25,6	14,9	21,1	4,0	18,2	16,2
Índices mensais								
mai-24	152,02	151,71	159,54	218,76	111,71	159,53	125,03	160,05
jun-24	154,67	154,17	159,07	222,68	114,57	166,62	128,70	163,93
jul-24	165,31	164,66	170,64	251,81	116,38	180,78	127,35	180,28
ago-24	160,62	160,33	163,23	278,13	109,48	167,54	107,73	173,24
set-24	157,70	155,96	161,04	237,50	122,04	199,06	113,50	165,18
out-24	154,67	152,02	160,13	211,66	118,57	217,82	124,92	158,64
nov-24	144,60	141,76	145,77	169,36	123,90	212,19	126,87	150,18
dez-24	156,94	151,64	146,96	172,83	136,50	283,01	152,88	158,00
jan-25	130,90	128,85	139,47	147,12	115,50	179,56	111,67	132,07
fev-25	127,88	125,88	133,83	142,67	109,34	175,38	110,63	136,67
*mar-25	140,92	139,00	147,35	173,95	115,00	186,55	116,73	150,13
*abr-25	145,07	143,14	153,92	197,18	110,32	190,81	110,15	156,52
mai-25	157,89	155,87	167,96	229,43	113,74	206,17	121,94	162,41
Varição mensal (%)								
mai-24	8,6	9,4	9,2	17,7	4,2	-6,9	9,1	5,7
jun-24	1,7	1,6	-0,3	1,8	2,6	4,4	2,9	2,4
jul-24	6,9	6,8	7,3	13,1	1,6	8,5	-1,0	10,0
ago-24	-2,8	-2,6	-4,3	10,5	-5,9	-7,3	-15,4	-3,9
set-24	-1,8	-2,7	-1,3	-14,6	11,5	18,8	5,4	-4,7
out-24	-1,9	-2,5	-0,6	-10,9	-2,8	9,4	10,1	-4,0
nov-24	-6,5	-6,7	-9,0	-20,0	4,5	-2,6	1,6	-5,3
dez-24	8,5	7,0	0,8	2,0	10,2	33,4	20,5	5,2
jan-25	-16,6	-15,0	-5,1	-14,9	-15,4	-36,6	-27,0	-16,4
fev-25	-2,3	-2,3	-4,0	-3,0	-5,3	-2,3	-0,9	3,5
*mar-25	10,2	10,4	10,1	21,9	5,2	6,4	5,5	9,8
*abr-25	2,9	3,0	4,5	13,4	-4,1	2,3	-5,6	4,3
mai-25	8,8	8,9	9,1	16,4	3,1	8,0	10,7	3,8
Varição homóloga (%)								
mai-24	3,6	3,4	3,5	9,0	-4,3	8,3	-2,1	9,8
jun-24	4,2	4,1	5,4	5,3	-1,4	6,0	2,4	7,9
jul-24	6,0	6,2	6,2	4,0	1,0	2,4	12,1	9,1
ago-24	5,1	4,6	4,8	6,0	-2,2	17,2	11,8	3,6
set-24	6,5	6,2	8,5	9,0	4,5	11,8	-1,1	7,0
out-24	5,9	5,5	8,4	6,6	0,9	14,1	3,8	5,6
nov-24	4,7	4,1	5,8	8,5	2,8	13,7	-2,4	5,3
dez-24	5,1	4,0	7,1	4,0	2,1	21,6	0,2	6,0
jan-25	7,4	6,5	6,5	6,6	5,7	26,5	6,4	7,3
fev-25	2,3	1,3	2,7	1,7	-1,4	23,3	-0,4	3,1
*mar-25	2,4	1,6	5,7	0,2	-0,4	18,0	-1,2	1,6
*abr-25	3,7	3,3	5,3	6,0	2,9	11,3	-3,9	3,4
mai-25	3,9	2,7	5,3	4,9	1,8	29,2	-2,5	1,5
Varição média nos últimos 12 meses (%)								
mai-24	5,5	4,7	2,3	8,2	0,9	20,4	2,9	10,8
jun-24	5,4	4,4	2,4	7,5	0,3	19,9	2,3	10,5
jul-24	5,3	4,3	2,7	6,8	-0,2	16,6	2,7	10,3
ago-24	5,2	4,1	2,9	6,5	-0,8	17,0	3,1	9,4
set-24	5,7	4,3	3,6	6,6	-0,6	15,5	3,2	9,2
out-24	5,8	4,4	4,0	6,5	-0,8	14,1	3,7	8,7
nov-24	5,9	4,4	4,3	6,6	-0,6	12,4	3,0	8,3
dez-24	6,2	4,7	5,1	6,4	-0,3	13,9	3,8	7,9
jan-25	6,5	4,8	5,4	6,4	0,0	15,1	3,8	7,9
fev-25	5,6	4,4	5,3	6,0	-0,1	15,6	2,9	7,1
*mar-25	5,6	4,4	5,8	5,2	0,5	15,6	2,8	6,5
*abr-25	5,4	4,3	5,8	5,7	0,9	14,5	1,8	5,8
mai-25	5,3	4,2	6,0	5,3	1,4	16,1	1,8	5,1



Índices de *Emprego nos Serviços*

Dados brutos

Índice Total e Secções

BASE 2021=100

Período	Total	Total sem L						
			H	I	J	L	M	N
Ponderador	100,0	96,0	13,2	23,5	9,7	2,2	18,4	33,0
Índices mensais								
mai-24	125,40	125,31	121,76	141,28	129,30	129,50	120,12	117,10
jun-24	127,62	127,55	123,05	144,76	129,18	130,55	122,24	119,60
jul-24	128,63	128,56	123,63	146,43	129,22	131,81	122,71	120,90
ago-24	128,29	128,21	123,50	145,71	129,03	131,56	122,14	120,81
set-24	128,75	128,67	124,22	146,41	130,01	132,60	122,92	120,63
out-24	127,81	127,70	124,24	143,72	130,41	133,05	123,03	119,48
nov-24	127,16	127,03	124,78	140,96	131,24	133,41	123,83	118,55
dez-24	125,61	125,45	124,16	137,38	130,48	133,18	123,12	117,28
jan-25	124,20	123,99	123,22	134,75	130,95	133,48	123,36	114,94
fev-25	124,58	124,35	123,56	135,24	131,43	134,62	123,85	115,12
*mar-25	126,42	126,20	124,12	138,40	134,90	136,22	124,74	116,61
*abr-25	128,02	127,81	124,62	142,02	136,04	137,47	124,50	118,40
mai-25	128,94	128,74	124,36	144,30	136,43	137,81	124,77	119,37
Variação mensal (%)								
mai-24	1,7	1,8	1,1	2,8	0,6	1,0	0,6	2,3
jun-24	1,8	1,8	1,1	2,5	-0,1	0,8	1,8	2,1
jul-24	0,8	0,8	0,5	1,2	0,0	1,0	0,4	1,1
ago-24	-0,3	-0,3	-0,1	-0,5	-0,1	-0,2	-0,5	-0,1
set-24	0,4	0,4	0,6	0,5	0,8	0,8	0,6	-0,1
out-24	-0,7	-0,8	0,0	-1,8	0,3	0,3	0,1	-1,0
nov-24	-0,5	-0,5	0,4	-1,9	0,6	0,3	0,7	-0,8
dez-24	-1,2	-1,2	-0,5	-2,5	-0,6	-0,2	-0,6	-1,1
jan-25	-1,1	-1,2	-0,8	-1,9	0,4	0,2	0,2	-2,0
fev-25	0,3	0,3	0,3	0,4	0,4	0,9	0,4	0,2
*mar-25	1,5	1,5	0,5	2,3	2,6	1,2	0,7	1,3
*abr-25	1,3	1,3	0,4	2,6	0,8	0,9	-0,2	1,5
mai-25	0,7	0,7	-0,2	1,6	0,3	0,2	0,2	0,8
Variação homóloga (%)								
mai-24	4,8	4,8	7,6	6,1	3,8	5,7	3,9	3,4
jun-24	4,9	4,9	7,5	6,0	3,1	5,6	4,8	3,6
jul-24	4,7	4,7	7,6	5,3	2,9	6,3	4,9	3,4
ago-24	4,6	4,5	7,2	5,0	3,2	6,3	5,0	3,3
set-24	4,4	4,4	7,0	5,2	2,9	6,6	4,6	3,0
out-24	4,2	4,2	6,2	4,5	3,0	6,5	4,3	3,3
nov-24	3,9	3,8	5,2	4,7	2,6	6,1	4,6	2,5
dez-24	4,1	4,0	5,3	4,7	2,5	6,5	4,5	3,2
jan-25	4,2	4,1	4,9	4,5	2,7	7,0	4,7	3,5
fev-25	4,2	4,1	4,7	4,1	2,8	7,3	4,9	3,8
*mar-25	4,0	3,9	3,9	3,1	5,3	7,4	5,0	3,4
*abr-25	3,9	3,8	3,5	3,3	5,8	7,3	4,2	3,4
mai-25	2,8	2,7	2,1	2,1	5,5	6,4	3,9	1,9
Variação média nos últimos 12 meses (%)								
mai-24	5,7	6,2	8,8	9,0	6,6	7,0	4,8	3,5
jun-24	5,5	5,9	8,7	8,5	6,0	6,7	4,7	3,4
jul-24	5,3	5,7	8,6	8,0	5,4	6,5	4,6	3,4
ago-24	5,2	5,5	8,4	7,5	5,0	6,3	4,6	3,4
set-24	5,1	5,3	8,3	7,1	4,5	6,2	4,5	3,4
out-24	4,9	5,1	8,0	6,6	4,2	6,1	4,4	3,4
nov-24	4,7	4,9	7,6	6,2	3,9	6,0	4,4	3,3
dez-24	4,6	4,7	7,3	5,9	3,6	6,1	4,4	3,3
jan-25	4,5	4,6	6,9	5,6	3,3	6,2	4,4	3,3
fev-25	4,3	4,5	6,6	5,3	3,2	6,3	4,5	3,3
*mar-25	4,2	4,4	6,3	5,0	3,2	6,4	4,6	3,3
*abr-25	4,0	4,3	5,9	4,7	3,4	6,6	4,6	3,3
mai-25	3,8	4,1	5,4	4,4	3,5	6,6	4,6	3,2



Índices de Remunerações nos Serviços

Dados brutos

Índice Total e Secções

BASE 2021=100

Período	Total	Total sem L						
			H	I	J	L	M	N
Ponderador	100,0	96,0	19,5	15,6	21,0	3,4	19,2	21,4
Índices mensais								
mai-24	144,35	144,62	138,04	164,15	143,77	136,64	140,66	140,76
jun-24	173,45	173,87	160,89	180,88	187,67	161,67	178,27	163,11
jul-24	161,13	161,04	153,52	181,29	160,57	163,67	163,94	150,98
ago-24	147,10	147,18	141,24	176,06	140,16	144,84	143,22	141,97
set-24	143,27	143,39	136,91	168,40	137,97	140,09	140,13	139,27
out-24	145,30	145,45	137,43	169,50	143,86	140,83	141,79	140,07
nov-24	195,04	195,07	178,46	203,63	213,75	194,30	203,29	178,26
dez-24	168,08	168,10	159,99	197,76	160,32	167,24	169,44	160,30
jan-25	144,21	144,14	138,88	161,33	144,50	146,32	144,77	135,46
fev-25	145,77	145,66	141,36	160,47	145,62	148,79	147,94	136,76
*mar-25	153,12	153,18	143,96	168,29	162,03	151,67	152,81	142,19
*abr-25	154,64	154,78	148,43	175,50	156,05	150,64	151,68	146,99
mai-25	157,94	158,16	151,06	178,60	161,09	151,81	152,77	151,65
Variação mensal (%)								
mai-24	3,4	3,5	3,1	4,1	3,2	1,8	1,6	5,4
jun-24	20,2	20,2	16,6	10,2	30,5	18,3	26,7	15,9
jul-24	-7,1	-7,4	-4,6	0,2	-14,4	1,2	-8,0	-7,4
ago-24	-8,7	-8,6	-8,0	-2,9	-12,7	-11,5	-12,6	-6,0
set-24	-2,6	-2,6	-3,1	-4,4	-1,6	-3,3	-2,2	-1,9
out-24	1,4	1,4	0,4	0,7	4,3	0,5	1,2	0,6
nov-24	34,2	34,1	29,9	20,1	48,6	38,0	43,4	27,3
dez-24	-13,8	-13,8	-10,3	-2,9	-25,0	-13,9	-16,7	-10,1
jan-25	-14,2	-14,3	-13,2	-18,4	-9,9	-12,5	-14,6	-15,5
fev-25	1,1	1,1	1,8	-0,5	0,8	1,7	2,2	1,0
*mar-25	5,0	5,2	1,8	4,9	11,3	1,9	3,3	4,0
*abr-25	1,0	1,0	3,1	4,3	-3,7	-0,7	-0,7	3,4
mai-25	2,1	2,2	1,8	1,8	3,2	0,8	0,7	3,2
Variação homóloga (%)								
mai-24	11,5	11,5	14,3	14,1	7,5	10,6	11,7	11,1
jun-24	10,2	10,3	6,5	13,1	9,3	9,4	12,6	10,4
jul-24	10,3	10,3	11,7	12,6	6,6	10,1	11,4	10,1
ago-24	10,5	10,5	10,9	11,8	8,4	10,6	11,4	10,4
set-24	11,1	11,0	13,6	12,3	6,9	12,1	11,9	11,1
out-24	10,8	10,8	11,2	11,9	8,6	11,6	12,2	10,5
nov-24	10,0	10,0	9,2	13,0	7,3	10,8	11,7	10,0
dez-24	9,1	9,1	10,6	11,1	6,4	10,5	8,8	9,0
jan-25	9,6	9,5	9,3	11,1	7,6	13,1	11,6	8,4
fev-25	9,0	8,8	9,0	9,9	5,8	15,3	10,9	8,9
*mar-25	9,6	9,6	6,9	9,1	12,5	7,7	10,5	8,8
*abr-25	10,8	10,8	10,9	11,4	12,0	12,3	9,6	10,0
mai-25	9,4	9,4	9,4	8,8	12,0	11,1	8,6	7,7
Variação média nos últimos 12 meses (%)								
mai-24	12,7	14,0	16,4	16,6	13,1	11,6	12,9	11,7
jun-24	12,2	13,2	14,9	15,9	12,0	11,1	12,5	11,3
jul-24	11,8	12,8	14,5	15,4	11,2	10,8	12,3	11,2
ago-24	11,6	12,4	13,9	14,8	10,6	10,6	12,1	11,0
set-24	11,5	12,1	13,7	14,4	10,0	10,6	12,0	11,1
out-24	11,3	11,8	13,2	13,9	9,6	10,5	11,9	11,0
nov-24	11,0	11,4	12,6	13,5	8,9	10,3	11,7	10,7
dez-24	10,7	11,1	12,3	13,1	8,6	10,4	11,5	10,4
jan-25	10,5	10,8	11,8	12,8	8,4	10,7	11,5	10,2
fev-25	10,2	10,5	11,3	12,4	7,9	11,2	11,4	10,1
*mar-25	9,9	10,2	10,4	11,8	8,0	10,9	11,4	9,9
*abr-25	9,7	10,2	10,2	11,8	8,2	11,1	11,2	9,9
mai-25	9,5	10,0	9,9	11,4	8,6	11,1	10,9	9,6



Índices de Horas Trabalhadas nos Serviços

Dados ajustados de efeitos de calendário

Índice Total e Secções

BASE 2021=100

Período	Total	Total sem L						
			H	I	J	L	M	N
Ponderador	100,0	96,0	13,9	23,6	10,8	5,2	17,8	28,7
Índices mensais								
mai-24	124,51	124,29	109,06	160,83	115,10	128,35	114,16	111,32
jun-24	120,14	120,07	104,69	159,78	104,85	121,32	106,96	108,65
jul-24	126,13	126,09	109,19	168,15	112,00	126,71	112,68	113,24
ago-24	119,94	120,20	104,48	164,78	100,41	115,20	102,10	109,74
set-24	125,24	124,99	108,26	165,29	110,44	129,63	113,85	112,27
out-24	127,85	127,69	112,41	165,08	114,99	130,88	118,27	114,88
nov-24	123,44	123,05	109,56	155,51	113,15	130,33	116,89	110,40
dez-24	117,89	117,53	104,95	154,26	103,64	124,35	107,08	105,07
jan-25	x	x	x	x	x	x	x	x
fev-25	x	x	x	x	x	x	x	x
*mar-25	x	x	x	x	x	x	x	x
*abr-25	x	x	x	x	x	x	x	x
mai-25	x	x	x	x	x	x	x	x
Variação mensal (%)								
mai-24	4,1	4,2	2,7	3,5	5,3	4,0	3,8	5,4
jun-24	-3,5	-3,4	-4,0	-0,7	-8,9	-5,5	-6,3	-2,4
jul-24	5,0	5,0	4,3	5,2	6,8	4,4	5,3	4,2
ago-24	-4,9	-4,7	-4,3	-2,0	-10,3	-9,1	-9,4	-3,1
set-24	4,4	4,0	3,6	0,3	10,0	12,5	11,5	2,3
out-24	2,1	2,2	3,8	-0,1	4,1	1,0	3,9	2,3
nov-24	-3,4	-3,6	-2,5	-5,8	-1,6	-0,4	-1,2	-3,9
dez-24	-4,5	-4,5	-4,2	-0,8	-8,4	-4,6	-8,4	-4,8
jan-25	x	x	x	x	x	x	x	x
fev-25	x	x	x	x	x	x	x	x
*mar-25	x	x	x	x	x	x	x	x
*abr-25	x	x	x	x	x	x	x	x
mai-25	x	x	x	x	x	x	x	x
Variação homóloga (%)								
mai-24	0,5	-0,3	1,0	2,6	-3,6	15,9	0,9	-3,5
jun-24	-0,1	-0,8	0,6	2,5	-4,0	14,2	-0,3	-4,2
jul-24	1,0	0,3	2,6	4,9	-2,7	16,2	0,0	-4,6
ago-24	-0,2	-0,1	3,4	2,9	-5,6	-3,3	0,1	-3,2
set-24	0,9	0,9	4,6	4,8	-3,7	1,1	0,8	-3,1
out-24	1,8	1,8	4,2	4,3	-3,2	2,2	2,6	-0,8
nov-24	1,8	1,7	2,1	3,0	-3,3	2,8	3,1	1,1
dez-24	1,6	1,5	3,1	5,1	-3,4	3,3	-1,5	0,6
jan-25	x	x	x	x	x	x	x	x
fev-25	x	x	x	x	x	x	x	x
*mar-25	x	x	x	x	x	x	x	x
*abr-25	x	x	x	x	x	x	x	x
mai-25	x	x	x	x	x	x	x	x
Variação média nos últimos 12 meses (%)								
mai-24	3,5	2,5	2,5	7,1	1,1	14,8	2,2	-1,8
jun-24	3,2	1,9	2,1	6,4	0,4	15,6	1,8	-2,4
jul-24	3,1	1,5	2,1	6,0	-0,1	16,9	1,4	-3,0
ago-24	2,8	1,1	2,3	5,4	-0,8	15,0	1,2	-3,4
set-24	2,7	0,8	2,6	5,1	-1,3	13,3	0,9	-3,8
out-24	2,5	0,7	2,7	4,7	-1,9	12,0	0,8	-3,7
nov-24	2,4	0,6	2,7	4,3	-2,3	10,6	0,8	-3,4
dez-24	2,3	0,6	2,8	4,3	-2,6	9,3	0,4	-3,0
jan-25	x	x	x	x	x	x	x	x
fev-25	x	x	x	x	x	x	x	x
*mar-25	x	x	x	x	x	x	x	x
*abr-25	x	x	x	x	x	x	x	x
mai-25	x	x	x	x	x	x	x	x



Índices de Horas Trabalhadas nos Serviços

Dados brutos

Índice Total e Secções

BASE 2021=100

Período	Total	Total sem L						
			H	I	J	L	M	N
Ponderador	100,0	96,0	13,9	23,6	10,8	5,2	17,8	28,7
Índices mensais								
mai-24	123,88	123,67	108,46	160,40	114,17	127,62	113,32	110,77
jun-24	117,71	117,66	102,31	158,21	101,37	118,50	103,71	106,46
jul-24	127,89	127,85	110,96	169,12	114,64	128,79	115,11	114,87
ago-24	118,77	119,04	103,31	163,99	98,80	113,87	100,58	108,66
set-24	123,98	123,75	107,05	164,49	108,62	128,13	112,15	111,16
out-24	131,45	131,25	115,98	167,09	120,35	135,10	123,29	118,14
nov-24	121,51	121,15	107,68	154,32	110,33	128,04	114,21	108,72
dez-24	119,90	119,51	106,97	155,44	106,57	126,78	109,84	106,86
jan-25	x	x	x	x	x	x	x	x
fev-25	x	x	x	x	x	x	x	x
*mar-25	x	x	x	x	x	x	x	x
*abr-25	x	x	x	x	x	x	x	x
mai-25	x	x	x	x	x	x	x	x
Variação mensal (%)								
mai-24	1,9	2,0	0,4	2,6	1,5	1,4	0,4	3,2
jun-24	-5,0	-4,9	-5,7	-1,4	-11,2	-7,1	-8,5	-3,9
jul-24	8,6	8,7	8,5	6,9	13,1	8,7	11,0	7,9
ago-24	-7,1	-6,9	-6,9	-3,0	-13,8	-11,6	-12,6	-5,4
set-24	4,4	4,0	3,6	0,3	9,9	12,5	11,5	2,3
out-24	6,0	6,1	8,3	1,6	10,8	5,4	9,9	6,3
nov-24	-7,6	-7,7	-7,2	-7,6	-8,3	-5,2	-7,4	-8,0
dez-24	-1,3	-1,4	-0,7	0,7	-3,4	-1,0	-3,8	-1,7
jan-25	x	x	x	x	x	x	x	x
fev-25	x	x	x	x	x	x	x	x
*mar-25	x	x	x	x	x	x	x	x
*abr-25	x	x	x	x	x	x	x	x
mai-25	x	x	x	x	x	x	x	x
Variação homóloga (%)								
mai-24	-1,4	-2,2	-1,1	1,7	-6,5	13,5	-1,9	-5,3
jun-24	-3,7	-4,4	-3,5	0,7	-9,7	9,4	-5,8	-7,7
jul-24	4,8	4,1	7,0	6,6	3,5	21,3	5,9	-0,9
ago-24	-2,1	-1,9	1,2	2,1	-8,5	-5,3	-2,7	-5,0
set-24	1,0	0,9	4,6	4,8	-3,7	1,1	0,8	-3,1
out-24	5,7	5,7	8,8	6,1	3,0	6,7	8,6	3,1
nov-24	-0,2	-0,2	0,0	2,1	-6,2	0,6	0,2	-0,8
dez-24	7,6	7,5	10,0	7,9	6,0	10,2	7,3	6,5
jan-25	x	x	x	x	x	x	x	x
fev-25	x	x	x	x	x	x	x	x
*mar-25	x	x	x	x	x	x	x	x
*abr-25	x	x	x	x	x	x	x	x
mai-25	x	x	x	x	x	x	x	x
Variação média nos últimos 12 meses (%)								
mai-24	3,2	2,3	2,3	7,0	0,9	14,6	1,9	-1,9
jun-24	2,4	1,3	1,4	6,0	-0,7	14,8	0,8	-2,9
jul-24	2,6	1,2	1,8	5,8	-0,6	16,4	1,0	-3,2
ago-24	2,2	0,6	1,8	5,1	-1,6	14,4	0,5	-3,8
set-24	2,3	0,5	2,2	4,9	-1,8	12,9	0,5	-4,0
out-24	2,3	0,5	2,6	4,6	-2,1	11,8	0,6	-3,8
nov-24	2,0	0,3	2,4	4,2	-2,7	10,2	0,4	-3,6
dez-24	2,8	1,1	3,4	4,5	-1,9	9,9	1,1	-3,0
jan-25	x	x	x	x	x	x	x	x
fev-25	x	x	x	x	x	x	x	x
*mar-25	x	x	x	x	x	x	x	x
*abr-25	x	x	x	x	x	x	x	x
mai-25	x	x	x	x	x	x	x	x



Nota: Variação mensal = [mês n (ano N) / mês n-1 (ano N)] * 100 – 100

Variação homóloga = [mês n (ano N) / mês n (ano N-1)] * 100 – 100

Variação média nos últimos 12 meses = [[mês (n-11) + ... + mês (n)] / [mês (n-23) + ... + mês (n-12)]] * 100 - 100

* - Retificação, em resultado da substituição das estimativas efetuadas para as não respostas, por respostas efetivas das empresas entretanto recebidas

NOTA METODOLÓGICA

Índice de Volume de Negócios, Emprego, Remunerações e Horas Trabalhadas nos Serviços

Os índices de Volume de Negócios, Emprego, Remunerações e Horas Trabalhadas nos Serviços (IVNES) têm por objetivo mostrar a evolução do mercado de bens e serviços neste setor. Os índices para as variáveis Volume de Negócios e Horas trabalhadas, baseiam-se num inquérito mensal às empresas selecionadas para a respetiva amostra. Excetuam-se os índices de Volume de Negócios da secção L - Atividades Imobiliárias, que recorrem à fonte administrativa e-fatura.

Os índices de Emprego e de Remunerações são obtidos a partir de recolha de dados de natureza administrativa, provenientes da Declaração Mensal de Remunerações efetuada por essas mesmas empresas à Segurança Social.

Base 2021 dos Índices de Volume de Negócios, Emprego, Remunerações e Horas Trabalhadas nos Serviços

Com a publicação de resultados referentes a [abril de 2024](#), o INE passou a divulgar os dados das séries de Índices de Volume de Negócios, Emprego, Remunerações e Horas Trabalhadas nos Serviços, com valores retrospectivos desde janeiro de 2005.

Mais informações sobre as novas séries podem ser obtidas através da consulta do [documento metodológico](#), disponível no Portal do INE.

Ajustamento de efeitos de calendário e da sazonalidade

O ajustamento dos efeitos de calendário e da sazonalidade é efetuado com modelos probabilísticos do tipo “Autoregressive Integrated Moving Average” (ARIMA). O ajustamento pressupõe que se mantenha relativamente estável a influência deste tipo de efeitos sobre as séries brutas. No entanto, é possível que a crise internacional possa acarretar alguma perturbação neste tipo de efeitos. De qualquer modo, continuam a acompanhar estes destaques os valores das séries brutas e as respetivas taxas de variação o que permite complementar a informação fornecida pelas séries ajustadas e comentadas neste destaque.

Grau de precisão

Os índices são apresentados com duas casas decimais e as taxas de variação e os contributos são apurados com uma casa decimal. Como tal, a soma dos contributos dos agrupamentos poderá diferir das respetivas taxas de variação agregadas.



Taxa de Resposta

O presente Destaque inclui informação recebida até ao dia 8 de junho de 2025, o que corresponde a uma taxa de resposta de 87,9% (90,0% em maio de 2024) no VVN. No quadro seguinte apresentam-se as taxas de resposta para as secções da CAE inquérito.

Quadro 3. Taxa de resposta em termos de Volume de Negócios e Emprego

Índice Total e Secções

Variável	Total	H	I	J	L	M	N
VVN	87,9	85,7	80,5	93,9	90,1	87,4	90,1
NPS	85,1	79,7	78,1	87,6	78,1	83,0	90,1

Contribuições

A contribuição representa o efeito individual de uma secção na formação de uma taxa de variação do índice total. Este indicador é apresentado em termos de pontos percentuais em relação à variação total.

Revisões

A informação agora divulgada no presente destaque incorpora revisões dos índices dos dois meses anteriores, em consequência da substituição das estimativas efetuadas por respostas entretanto recebidas e, em menor grau, da substituição de valores provisórios anteriormente reportados por valores definitivos. A magnitude destas revisões, medida, em pontos percentuais, pela diferença entre taxas de variação homóloga agora e anteriormente divulgadas é a seguinte:

Quadro 5. Revisões às taxas de variação homóloga apresentadas nos dois períodos anteriores

Período	VVN ¹	Emp	REM	Horas ²
mar-25	0,0	0,3	0,3	x
abr-25	0,1	1,1	1,5	x

1 - Volume de Negócios Total, ajustado de efeitos de calendário e de sazonalidade.

2 - Horas, ajustadas de efeitos de calendário.

SIGLAS E DESIGNAÇÕES

TOTAL – Secções H, I, J, M e N da CAE-Rev.3

H – Transportes e armazenagem

I – Alojamento, restauração e similares

J – Atividades de informação e de comunicação

L – Atividades imobiliárias

M – Atividades de consultoria, científicas, técnicas e similares



INSTITUTO NACIONAL DE ESTATÍSTICA
STATISTICS PORTUGAL

informação à comunicação social

DIISTAQUE

N – Atividades administrativas e dos serviços de apoio

VNT – Índice de Volume de Negócios Total – Dados nominais brutos

VNT_SAZ - Índice de Volume de Negócios Total – Dados nominais e ajustados de efeitos de calendário e de sazonalidade

EMP – Emprego

REM – Remunerações

HRS – Horas Trabalhadas

Data do próximo destaque mensal – 12 de agosto de 2025
