



# Seminário




## *Famílias em Portugal:* **um retrato a partir dos Censos 2021**



**17 de setembro de 2024**  
**Salão Nobre do INE**



Organização Conjunta



UIDB/50013/2020 LA/P/0051/2020  
UIDP/50013/2020

# Desafios Demográficos num Contexto de Crise Económica e Pandémica: 2011-2021

Susana Clemente  
Cláudia Pina



# ÍNDICE

## Parte I - População Residente: 2011-2021

Volume e crescimento populacional

Estrutura etária e envelhecimento da população

## Parte II - Eventos demográficos: 2011-2021

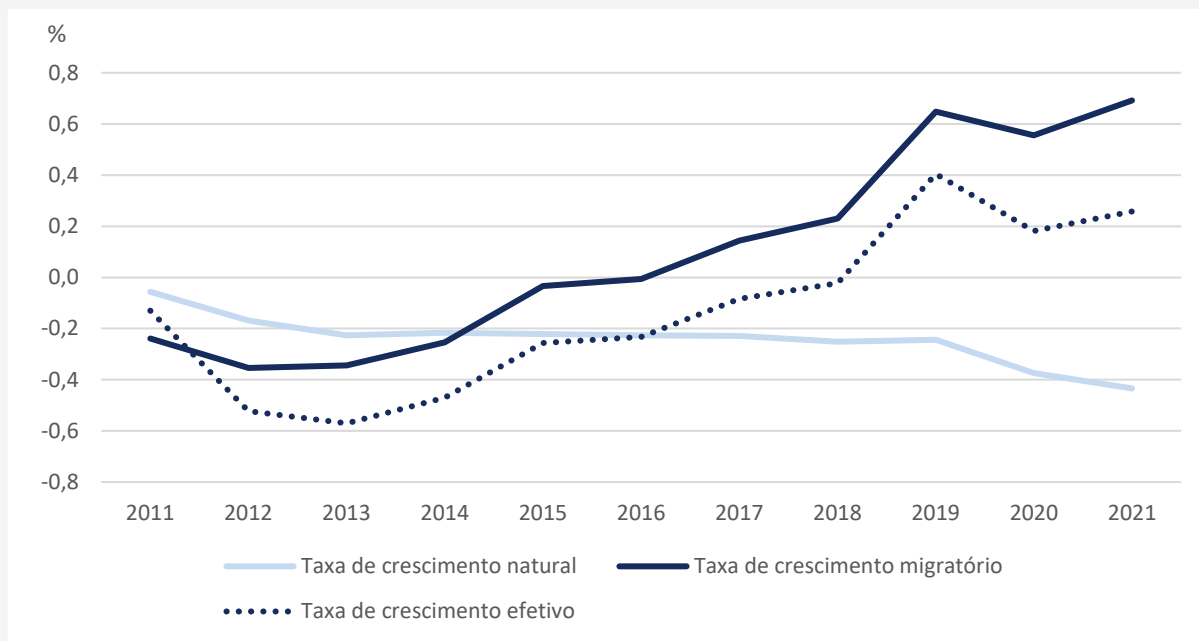
Mortalidade e esperança de vida

Natalidade e fecundidade

Nupcialidade e novos padrões de formação familiar



## Taxas de Crescimento Efetivo, Migratório e Natural (%), Portugal, 2011-2021



Fonte: INE, Indicadores demográficos.

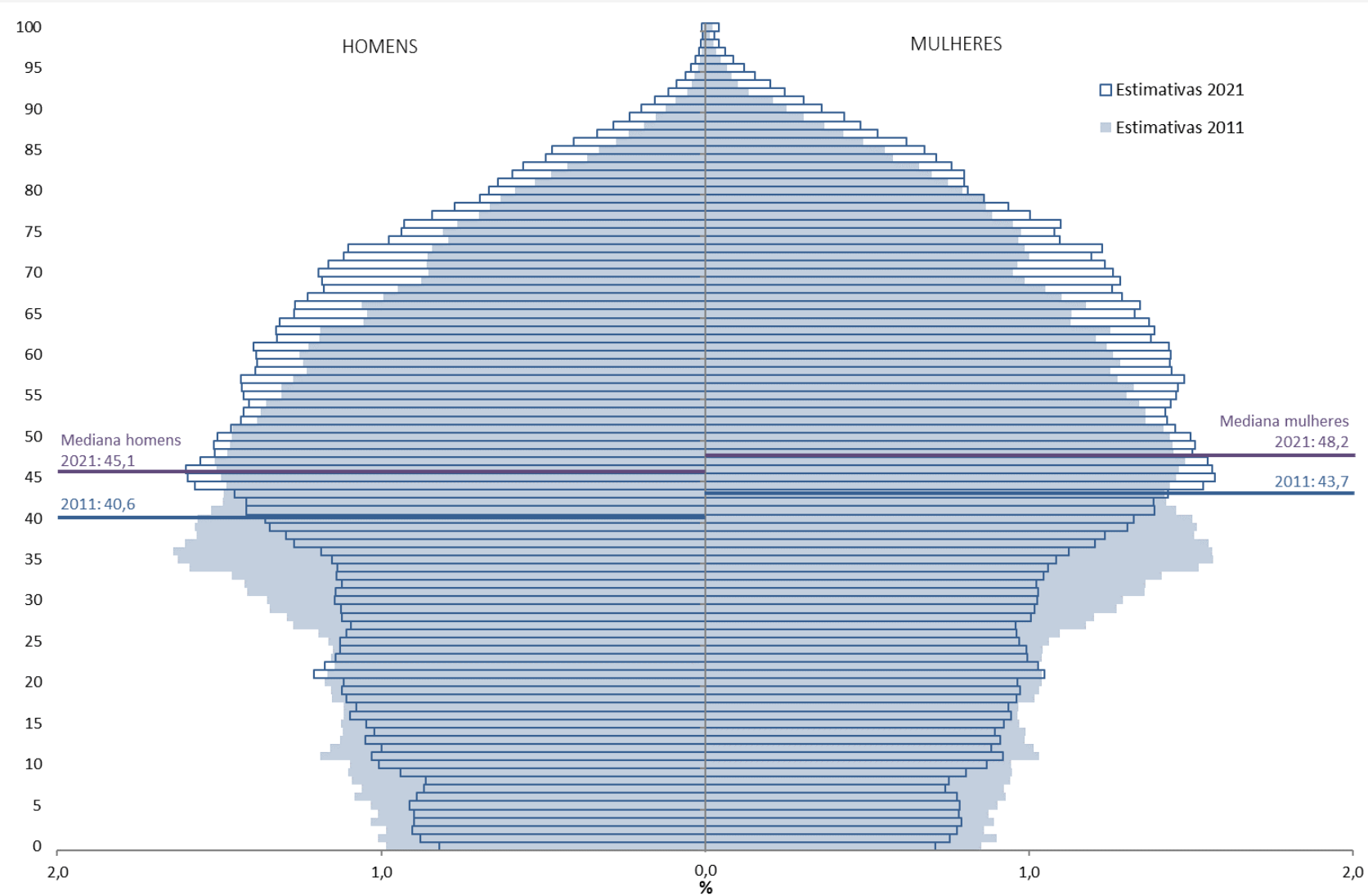
Crescimento efetivo negativo entre 2011 e 2018, mais acentuado até 2014.

Crescimento migratório negativo até 2016, recuperando nos anos subsequentes.

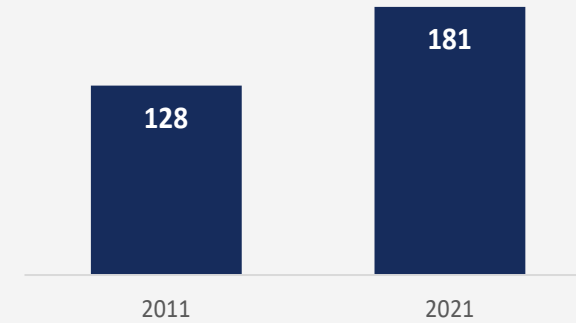
Crescimento natural negativo acentuado pela crise pandémica.



# Pirâmide Etária, Portugal, 2011 e 2021



## Índice de envelhecimento 2011 e 2021

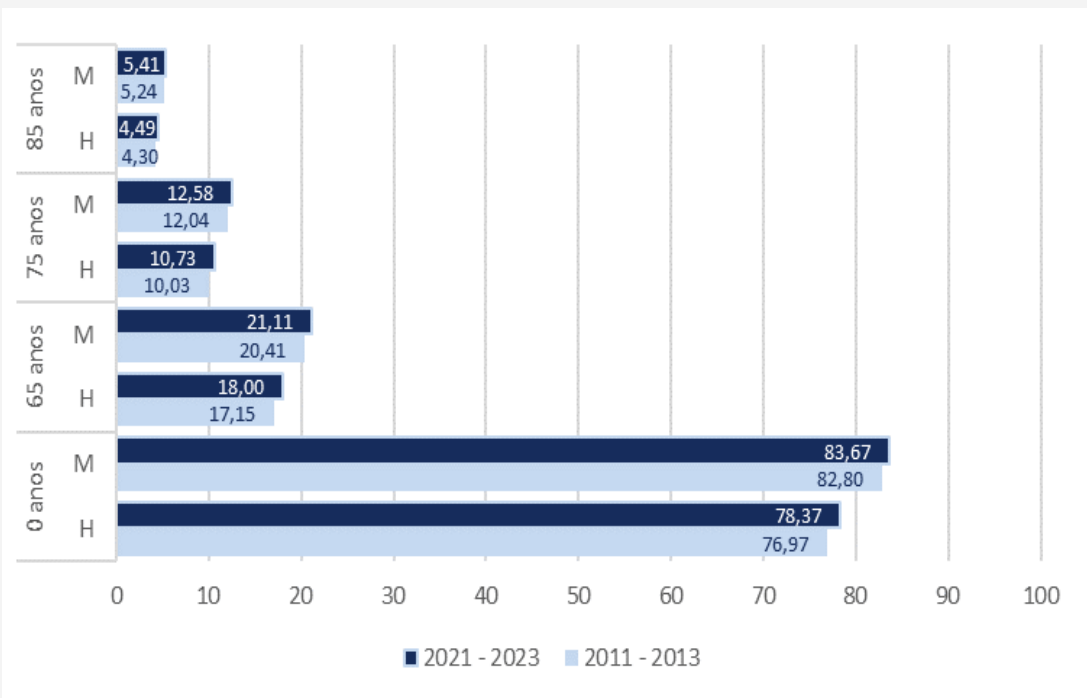


Fonte: INE, Estimativas anuais da população residente e Indicadores Demográficos.

Fonte: INE, Estimativas anuais da população residente e Indicadores Demográficos.



## Esperança média de vida (anos) por idade e sexo, Portugal, 2011-2021



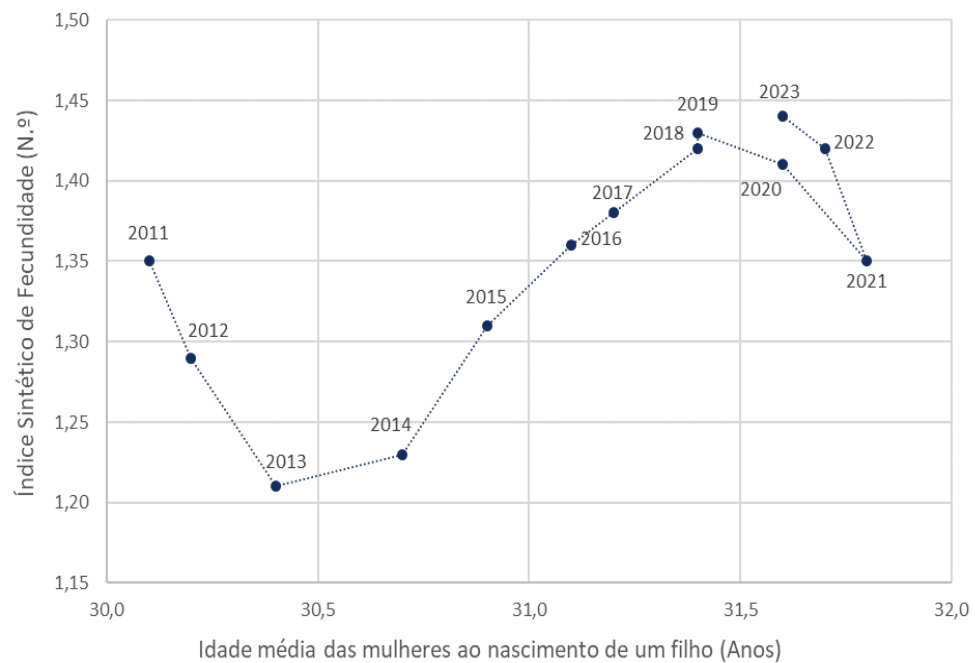
Fonte: INE, Tábuas Completas de Mortalidade.

2020 e 2021 anos de elevada mortalidade, contudo, não afetando o crescimento da esperança média de vida aos 65 anos na **década**.

No triénio 2021-2023, a esperança de vida aos 65 anos foi estimada em 19,75 anos.



## Índice Sintético de Fecundidade e Idade média das mulheres ao nascimento de um filho, Portugal, 2011-2023



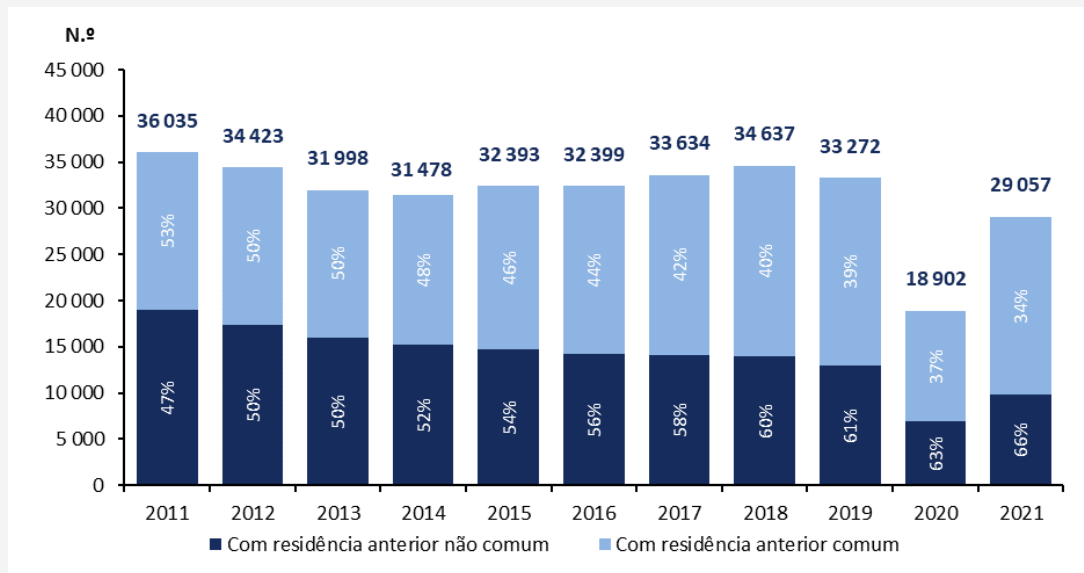
Fonte: INE, Indicadores demográficos.

Nos dois períodos de crise (económica e pandémica) houve uma tendência de retração e de adiamento:

- diminuição do número médio de filhos tidos por mulher em idade fértil;
- aumento da idade média das mulheres ao nascimento de um filho.

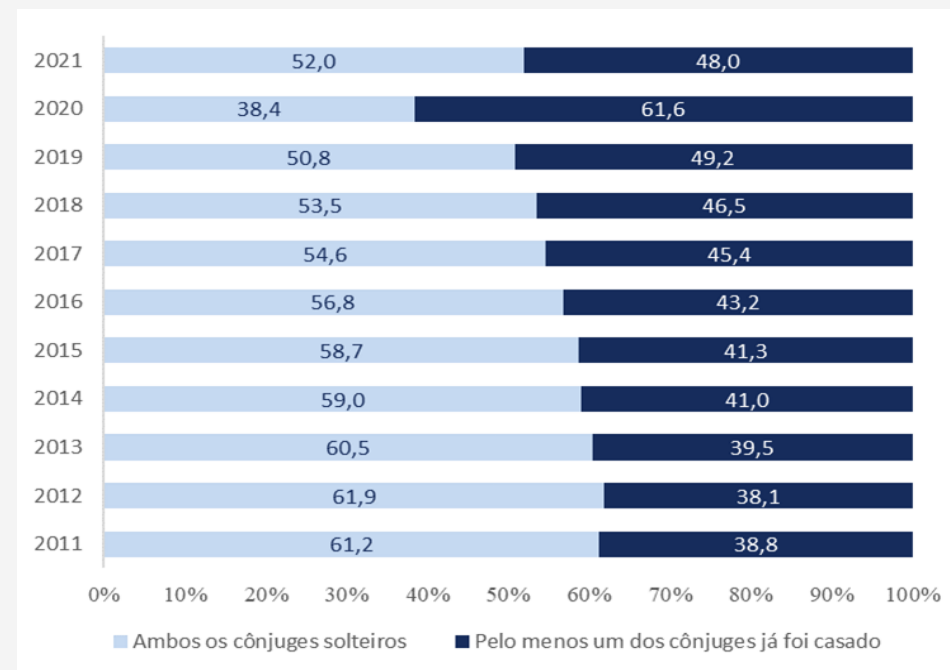


## Casamentos (N.º) segundo a residência comum e não comum, Portugal, 2011-2021



Fonte: INE, Casamentos.




## Proporção de casamentos (%) em que pelo menos um dos cônjuges já foi casado, Portugal, 2011-2021



Fonte: INE, Casamentos.

A pandemia da doença COVID-19 acentuou ainda mais a tendência de declínio da nupcialidade observada entre 2011 e 2021. Em 2020 e 2021, e pela primeira vez desde que há registos, o número de casamentos celebrados no país foi inferior a 30 000.





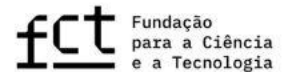
# *Famílias em Portugal:* **um retrato a partir dos Censos 2021**

# Obrigado

Organização Conjunta



INSTITUTO NACIONAL DE ESTATÍSTICA  
STATISTICS PORTUGAL



UIDB/50013/2020 LA/P/0051/2020  
UIDP/50013/2020