



INSTITUTO NACIONAL DE ESTATÍSTICA
STATISTICS PORTUGAL

ISSN 1646-7221

DOCT/5906/CSE-3

julho 2024

Relatório de Atividades do INE, I.P.

e das Entidades com Delegação
de Competências do INE

2023



INSTITUTO NACIONAL DE ESTATÍSTICA
STATISTICS PORTUGAL

ISSN 1646-7221

73.^a DELIBERAÇÃO DO CONSELHO SUPERIOR DE ESTATÍSTICA RELATIVA AO
RELATÓRIO DE ATIVIDADES DO SISTEMA ESTATÍSTICO NACIONAL DE 2023

DOCT/5906/CSE-3

julho 2024

**Relatório de
Atividades
do INE, I.P.**

**e das Entidades com Delegação
de Competências do INE**

2023

FICHA TÉCNICA

Título

Relatório de Atividades do INE, I.P. e das Entidades com Delegação de Competência do INE - 2023

Editor

Instituto Nacional de Estatística, I.P.
Av. António José de Almeida
1000-043 LISBOA – Portugal

Presidente do Conselho Diretivo

Francisco Lima

Design, Composição e Impressão

Instituto Nacional de Estatística, I.P.

Publicação periódica

Anual

Informação Institucional

Edição em papel

Tiragem: 35 exemplares

Depósito legal: 254489/07

ISSN: 1646-7221

ISBN: 978-989-25-0703-3



218 440 695

Chamada para rede fixa nacional

O INE, I.P. na Internet

www.ine.pt

© INE, I.P., Lisboa · Portugal, 2024

A informação estatística disponibilizada pelo INE pode ser usada de acordo com a Atribuição 4.0 Internacional (CC BY 4.0) da Creative Commons Attribution 4.0, devendo contudo ser claramente identificada a fonte da informação.



Índice

| | |
|---|------------|
| Sumário Executivo..... | 5 |
| I. NOTA INTRODUTÓRIA | 11 |
| I.1. Apresentação | 14 |
| I.2. O INE..... | 15 |
| I.3. Linhas Gerais da Atividade Estatística Oficial 2023-2027..... | 18 |
| I.4. Objetivos Estratégicos do INE 2023- 2027 | 19 |
| I.5. O Programa Estatístico da Comissão para 2023 – Grandes Prioridades..... | 20 |
| II. ATIVIDADES DESENVOLVIDAS | 23 |
| II.1. Atividade Estatística..... | 25 |
| II.1.1. Infraestrutura Nacional de Dados | 25 |
| II.1.2. Metodologia Estatística e Tecnologias de Informação e Comunicação | 28 |
| II.1.3. Recolha e Gestão de Dados | 35 |
| II.1.4. Produção Estatística | 42 |
| II.1.5. Difusão e Comunicação das Estatísticas Oficiais | 91 |
| II.1.6. Gestão da Qualidade..... | 103 |
| II.1.7. Auscultação dos Respondentes e dos Utilizadores | 104 |
| III. COOPERAÇÃO ESTATÍSTICA | 113 |
| III.1. Cooperação no âmbito do Sistema Estatístico Nacional..... | 115 |
| III.2. Cooperação Estatística Internacional | 116 |
| IV. DIVULGAÇÃO ESTATÍSTICA REALIZADA..... | 121 |
| IV.1. Divulgação Estatística Realizada | 123 |
| V. RECURSOS E MEIOS | 169 |
| V.1. Recursos Humanos e Financeiros | 171 |
| V.1.1. Afetação de Recursos | 171 |
| V.1.2. Execução Financeira do INE – Ótica da Contabilidade Pública | 175 |
| V.1.3. Balanço Social | 178 |

Anexos

| | |
|--|-----|
| Anexo 1. Linhas Gerais da Atividade Estatística Oficial 2023-2027: Linhas de atuação | 186 |
| Anexo 2. Monitorização das LGAEO 2023-2027 | 187 |
| Anexo 3. Estratégia do INE para 2023-2027 | 194 |
| Anexo 4. Monitorização da Estratégia do INE 2023-2027..... | 198 |
| Anexo 5. Principais Indicadores sobre a Atividade Estatística..... | 201 |
| Anexo 6. Autoavaliação do Quadro de Avaliação e Responsabilidade do INE 2023 | 206 |
| Anexo 7. Metodologia de Cálculo do Custo Total da Atividade Estatística | 214 |
| Anexo 8. Acrónimos e Siglas | 215 |

SUMÁRIO EXECUTIVO

Este relatório reflete a atividade do Instituto Nacional de Estatística I.P. (INE) e das Entidades com Delegação de Competências (EDC) do INE em 2023.

A atividade do Instituto Nacional de Estatística I.P. (INE) em 2023 teve como principal enquadramento as Linhas Gerais da Atividade Estatística Oficial 2023-2027 no âmbito do Sistema Estatístico Nacional, a estratégia do INE 2023-2027 e o Programa Estatístico Europeu 2021-2027, instituído pelo Regulamento (UE) 2021/690 do Parlamento Europeu e do Conselho de 28 de abril de 2021 no âmbito do Sistema Estatístico Europeu.

Os objetivos definidos no Quadro de Avaliação e Responsabilização para 2023 (QUAR) tiveram em consideração as declarações de Missão, de Visão e os Valores estabelecidos para o INE, de acordo com a estratégia em curso e em conformidade com o respetivo Plano de Atividades anual:

Objetivo de Eficácia:

- Consolidar e alargar a oferta de informação estatística oficial, nomeadamente em novos domínios estatísticos.

Objetivos de Eficiência:

- Prosseguir a implementação da Infraestrutura Nacional de Dados no INE (nomeadamente através da intensificação dos processos de apropriação e integração de dados administrativos e privados para fins estatísticos) e a modernização dos processos de recolha de dados.
- Prosseguir com as medidas de conciliação da vida profissional com a vida familiar e de segurança e da saúde no trabalho.

Objetivos de Qualidade:

- Prosseguir com o desenvolvimento do Sistema de Gestão de Qualidade e do Sistema de Gestão de Segurança da Informação, de acordo com as boas práticas nacionais e internacionais.
- Disponibilizar, em tempo útil, informação estatística oficial de qualidade de acordo com os calendários estabelecidos.

No âmbito dos objetivos QUAR o INE atingiu em 2023 um desempenho de 115,546%, justificando a proposta de atribuição da menção de Bom.

Do conjunto de atividades desenvolvidas ao longo de 2023 destacam-se:

No âmbito da **Infraestrutura Nacional de Dados**:

- Continuação da implementação faseada do catálogo de fontes de dados e de outra metainformação de base associada às fontes de dados integradas na Infraestrutura Nacional de Dados.
- Continuação das atividades de integração dos dados no contexto dos registos provenientes da Autoridade Tributária e Aduaneira, em particular do Sistema e-Fatura, da Declaração Mensal de Remunerações e do IRS, da Declaração Mensal de Remunerações da Segurança Social, assim

como dos dados provenientes do Registo Nacional de Turismo, Hospitais, Corpos de Bombeiros, Domínios de internet e ainda de dados sobre Comunicação de Operações e Posições com o Exterior.

- Divulgação de novos resultados estatísticos e elaboração de outros estudos estatísticos obtidos a partir das bases de microdados que lhes estão associadas, tais como: divulgação de uma estatística de referência sobre a desigualdade e a distribuição de rendimentos referentes a 2019-2021, obtida a partir da informação administrativa mensal proveniente da Autoridade Tributária ao nível do indivíduo, com integração de informação da Base de População Residente (iniciativa StatsLab); divulgação das Estatísticas de Rendimento a nível local (iniciativa StatsLab); disponibilização dos resultados anuais das Estatísticas dos Hospitais 2022, com base em dados administrativos para o setor público, complementadas por dados obtidos por inquérito para o setor privado.
- Desenvolvimento das atividades relativas aos projetos do INE no âmbito do Plano de Recuperação e Resiliência (PRR):
 - Infraestrutura de Informação Territorial.
 - Infraestrutura de Dados para Investigação.
 - Capacitação em Ciência de Dados para o Sistema Estatístico Nacional e Administração Pública.

No âmbito do **processo de recolha de informação**:

- Registo de 98,9% de respostas obtidas por recolha eletrónica nos inquéritos às empresas utilizando o WebInq.
- Consolidação da gestão de modos mistos de recolha nos inquéritos às famílias, com recurso intensivo à recolha telefónica (CATI) e Web (CAWI) e evolução da Transmissão Automática de Dados nas empresas e autarquias.

No âmbito da **produção e divulgação estatística**:

- Disponibilização de 99,2% da informação estatística prevista no Plano de Atividades (o INE disponibilizou no total 99,1% do total das ocorrências previstas; e as EDC 99,4%), com 98,0% no calendário previsto ou com antecipação, para o conjunto do INE e EDC.
- Disponibilização dos resultados dos Censos 2021, incluindo novas formas de valorização da informação censitária, nomeadamente a disponibilização de indicadores relativos a lugares censitários e a respetiva representação territorial através da aplicação geográfica Geocensos e a disponibilização do Ficheiro de Uso Público dos Censos 2021.
- Publicação de três novos estudos no âmbito da coleção “O que nos dizem os Censos”, com a realização dos respetivos eventos temáticos: “O que nos dizem os Censos sobre as estruturas familiares”; “O que nos dizem os Censos sobre a habitação”; “O que nos dizem os Censos sobre dinâmicas territoriais”.
- Continuação do desenvolvimento da Base de População Residente (BPR).
- Disponibilização das Estimativas Definitivas da População Residente 2011-2020; Estimativas Provisórias de População Residente 2021; revisão das Estimativas Anuais de Imigração 2011-2020; revisão da distribuição etária das Estimativas Anuais de Emigração 2011-2014; revisão das Estimativas Anuais de População Residente por Nacionalidade e Naturalidade 2011-2020; série

revista, com base nos Censos 2021, de estimativas mensais de população residente 2011-2020 para regiões NUTS III (NUTS 2013).

- Disponibilização de informação estatística anual e infra-anual relativa às estatísticas vitais e anual relativa a Estimativas de população residente, estimativas de emigração e imigração, população estrangeira, aquisição e atribuição da nacionalidade portuguesa, indicadores de esperanças de vida e outros indicadores de síntese demográfica.
- Disponibilização dos resultados trimestrais e anuais do Inquérito ao Emprego e das Estimativas Mensais de Emprego e Desemprego e do módulo ad hoc “Competências Profissionais”.
- Disponibilização trimestral das estatísticas sobre a Remuneração mensal média por trabalhador calculadas com informação da Segurança Social e Caixa Geral de Aposentações.
- Disponibilização trimestral do Índice de Custo do Trabalho.
- Disponibilização dos resultados provisórios do Inquérito às Despesas das Famílias 2022.
- Disponibilização dos resultados do Inquérito às Condições de Vida e Rendimento 2023 e dos módulos sobre “Saúde” e sobre “Qualidade de vida”.
- Disponibilização dos resultados do Inquérito às Condições de vida, Origens e Trajetórias da população residente em Portugal 2023.
- Disponibilização dos resultados do Inquérito à Educação e Formação de Adultos 2022.
- Disponibilização dos resultados do Inquérito à Segurança no Espaço Público e Privado 2022.
- Continuação do objetivo plurianual que visa a implementação do Projeto “Coesão Territorial e Serviços de Interesse Geral” de apoio ao ciclo de Programação da Política de Coesão 2021-2027, incluindo a disponibilização de Indicadores de Assimetria ao nível local e inter-regional.
- Divulgação do Estudo sobre o Poder de Compra Concelhio 2021.
- Produção corrente das Contas Satélite dos Fluxos Físicos de Energia, dos Fluxos de Materiais e das Emissões Atmosféricas.
- Disponibilização das Contas de Despesas em Proteção do Ambiente e Contas do Sector dos Bens e Serviços Ambientais.
- Disponibilização de resultados da Conta Satélite da Economia Social 2019-2020.
- Disponibilização dos resultados das Contas Nacionais e regionais: resultados finais para 2021 e a versão provisória para 2022.
- Realização da missão de verificação e avaliação do Eurostat a Portugal no âmbito do ciclo de verificação do Rendimento Nacional Bruto.
- Disponibilização de resultados das Contas das Administrações Públicas no âmbito do Procedimento dos Défices Excessivos.
- Disponibilização de dados dos indicadores de curto prazo de acordo com a nova base 2021.
- Disponibilização dos resultados do Inquérito às Práticas de Gestão 2022.
- Continuação do processo de apropriação de microdados provenientes dos outros Estados-membros sobre exportações intra-EU.
- Recolha do Inquérito à Estrutura das Explorações Agrícolas 2023.
- Revisão da série estatística (2011-2021) das Estimativas do Parque Habitacional, com base nos resultados definitivos dos Censos 2011.
- Antecipação da divulgação dos destaques das Estatísticas Rápidas do Transporte Aéreo.

- Disponibilização dos resultados do Inquérito à Utilização de Tecnologias de Informação e Comunicação pelas Famílias 2023, incluindo um módulo específico sobre a utilização de identificação eletrónica e um outro sobre privacidade e proteção da informação pessoal.
- Disponibilização dos resultados do Inquérito à Utilização das Tecnologias de Informação e Comunicação nas Empresas 2023, incluindo os módulos: Utilização de serviços de computação em nuvem (*Cloud Computing*); Inteligência Artificial; Faturação; e Utilização, partilha, análise e comércio de dados.

Nas Entidades com Delegação de Competências do INE:

- Disponibilização dos resultados das Estatísticas dos acidentes de trabalho 2021, Estatísticas de greves 2022, Estatísticas da atividade do serviço de saúde, higiene e segurança no trabalho 2021 e 2022, Estatísticas dos quadros de pessoal 2022 e Estatísticas do balanço social 2021. [GEP/MTSSS]
- Divulgação das publicações “75 anos de estatísticas de Educação em Portugal” e “25 anos de estatísticas de Ciência em Portugal”. [DGEEC/Med|MCTES]
- Disponibilização dos resultados do Inquérito à Utilização de Tecnologias da Informação e da Comunicação na Administração Pública 2022 e do Inquérito à Utilização de Tecnologias da Informação e da Comunicação nas Câmaras Municipais 2022. [DGEEC/MEd|MCTES]
- Reforço da análise das fontes administrativas de dados na área da Justiça e promoção da sua utilização com recurso aos novos métodos de recolha de dados estatísticos, destacando-se a conclusão dos trabalhos técnicos de preparação de recolha automatizada dos dados estatísticos da área da resolução alternativa de litígios. [DGPJ/MJ]
- Divulgação de destaques estatísticos sobre vários temas de interesse na área da Justiça e de *dashboards* temáticos do sistema de consulta das estatísticas da Justiça. [DGPJ/MJ]
- Desenvolvimento de um Data Warehouse para a melhoria dos processos de tratamento e disponibilização de dados na área das Pescas. [DGRM/MM]
- Continuação da identificação dos indicadores e necessidades de recolha de informação periódica visando o acompanhamento e monitorização do Plano Nacional Integrado Energia Clima (PNEC 2021-2030) e de outros Regulamentos europeus em matéria de energia. [DGEG/MAAC]

No âmbito da **Cooperação estatística externa:**

- Participação ativa nas estruturas europeias, em particular nas do Sistema Estatístico Europeu, designadamente no seu Comité, e intensificação das parcerias com os Estados-membros e o Eurostat.
- Cooperação entre o Sistema Estatístico Europeu e o Sistema Europeu de Bancos Centrais.
- Envolvimento em ESSnets em vários domínios e participação em *Task Forces* a nível da União Europeia, nomeadamente no âmbito de projetos relacionados com a violência de género, indicadores sobre o mercado de propriedades comerciais, *EuroGroups Register*, estatísticas do comércio internacional de bens, *Trusted Smart Statistics – Web Intelligence Network and methodological developments based on new data sources*.

- Participação na Comissão de Estatística das Nações Unidas, da Comissão Económica das Nações Unidas para a Europa (UNECE) e do Comité de Estatísticas e Política Estatística da Organização para a Cooperação e Desenvolvimento Económico (OCDE), bem como em grupos de trabalho e *Task forces* temáticas.
- Cooperação com os países de língua portuguesa, nomeadamente através do apoio bilateral em diferentes áreas aos institutos de estatística desses países.
- Acompanhamento da implementação da Agenda 2030 e dos respetivos indicadores de monitorização dos Objetivos de Desenvolvimento Sustentável (disponibilização da 6.ª edição da publicação digital sobre indicadores dos Objetivos de Desenvolvimento Sustentável).

No conjunto do INE e das EDC, em 2023, foi utilizado um total de 678,1 recursos humanos a tempo integral (575,8 do INE¹ e 102,3 das EDC) e o custeio das atividades deste exercício na ótica da Contabilidade Patrimonial² totalizou o valor de 36 milhões de euros, 88,9% da responsabilidade do INE.

¹ Número de trabalhadores no Balanço Social 2023 do INE: 579.

² Salienta-se que a ótica da Contabilidade Patrimonial tem em consideração o método de custeio das atividades utilizado pelo INE, que permite identificar custos por áreas estatísticas e não estatísticas reportadas quer pelo INE, quer pelas EDC.

I. NOTA INTRODUTÓRIA



Entidades cujas atividades integram o presente relatório de atividades:



Instituto Nacional de Estatística, I.P. (INE)³

Entidades com Delegação de Competências do INE

DGEEC

Direção-Geral de Estatísticas da Educação e Ciência do Ministério da Educação e do Ministério da Ciência, Tecnologia e Ensino Superior [DGEEC/MEd|MCTES] **para as áreas da Educação, Formação e Aprendizagem, Ciência e Tecnologia e da Sociedade da Informação.**



Direção-Geral de Energia e Geologia do Ministério do Ambiente e da Ação Climática [DGEG/MAAC] **para as áreas da Energia e Geologia.**

DGPJ
DIREÇÃO-GERAL
DA POLÍTICA DE JUSTIÇA

Direção-Geral da Política de Justiça do Ministério da Justiça [DGPJ/MJ] **para a área da Justiça.**

DGRM

Direção-Geral de Recursos Naturais, Segurança e Serviços Marítimos do Ministério da Economia e do Mar, conjuntamente com o Ministério das Infraestruturas e da Habitação e com o Ministério da Agricultura e da Alimentação [DGRM/MEM|MIH|MAA] **para as áreas das Pescas e Aquicultura.**

gep
Gabinete de Estratégia
e Planeamento
MINISTÉRIO DO TRABALHO, SOLIDARIEDADE E SEGURANÇA SOCIAL

Gabinete de Estratégia e Planeamento do Ministério do Trabalho, Solidariedade e Segurança Social [GEP/MTSSS] **para as áreas do Emprego e Formação Profissional.**

³ Na produção de estatísticas oficiais de âmbito nacional participam os Serviços Regionais de Estatística das Regiões Autónomas como delegações do INE, Serviço Regional de Estatística dos Açores e Direção Regional de Estatística da Madeira (de acordo com o artigo 22.º da Lei no SEN).

I.1. APRESENTAÇÃO

O Relatório de Atividades do Instituto Nacional de Estatística I.P. (INE) e das Entidades com Delegação de Competências⁴ (EDC), relativo a 2023, descreve as principais atividades desenvolvidas pelo INE, e decorre do trabalho e da cooperação entre o INE e as EDC no âmbito dos Protocolos de Delegação de Competências em vigor e no quadro da Lei do Sistema Estatístico Nacional n.º 22/2008, de 13 de maio, para as estatísticas oficiais produzidas e divulgadas por essas entidades.

São apresentados os desenvolvimentos ocorridos na atividade estatística nacional durante o ano de 2023, descrevendo-se as principais atividades realizadas nas áreas da Metodologia e Tecnologias de Informação e Comunicação, da Recolha e Gestão de Dados, da Produção e da Difusão e Comunicação das Estatísticas Oficiais, assim como em outras áreas relevantes para o Sistema Estatístico Nacional.

Disponibiliza-se ainda, a informação sobre os recursos humanos e financeiros afetos à concretização das atividades realizadas pelo INE e pelas Entidades com Delegação de Competências.

O presente relatório inclui uma síntese sobre a execução das Linhas Gerais da Atividade Estatística Oficial (LGAEO) 2023-2027, relativamente às atividades concretizadas em 2023. Apresenta-se também um exercício semelhante relativamente à estratégia definida para o INE.

Em anexo, apresenta-se, igualmente, uma síntese do Quadro de Avaliação e Responsabilização (QUAR) do INE relativo a 2023, no âmbito do Sistema Integrado de Gestão e Avaliação da Administração Pública (SIADAP).

⁴ EDC com responsabilidade de produção de estatísticas europeias - ONA – Other National Authority.

I.2. O INE

O INE é o órgão central de produção e difusão de estatísticas oficiais em Portugal, assegurando a supervisão e a coordenação técnico-científica do Sistema Estatístico Nacional, num quadro de independência técnica e profissional e de constante atenção às crescentes necessidades de uma sociedade em permanente mudança, na qual a informação estatística é um instrumento indispensável do desenvolvimento económico e social.

A atividade do INE é enquadrada por quadro jurídico próprio, nacional (Decreto-Lei n.º 136/2012 de 2 de julho - Lei Orgânica do INE) e europeu, no qual se destacam o Regulamento n.º 223/2009, alterado pelo Regulamento n.º 2015/759, e o Código de Conduta para as Estatísticas Europeias (versão 2017).

O INE é um Instituto Público de regime especial, dotado de personalidade jurídica e autonomia administrativa, tutelado pelo Ministro da Presidência.

Na elaboração das estatísticas de âmbito nacional da responsabilidade do INE, participam também os serviços das regiões autónomas dos Açores e da Madeira, equiparados, para esse efeito, a delegações do INE, de acordo com a Lei do Sistema Estatístico Nacional n.º 22/2008, de 13 de maio, representados por:



Serviço Regional de Estatística dos Açores

Direção Regional de Estatística da Madeira

Nos termos dos documentos estratégicos enquadramentos da atividade estatística aos níveis nacional e europeu, o INE assume como declaração de Missão⁵ (ancorada na atual Missão e atribuições da sua Lei Orgânica) uma redação mais focada e que melhor permite entender o caminho que está a trilhar enquanto autoridade estatística central.

Declaração de Missão

O INE tem por Missão produzir, de forma independente e imparcial, informação estatística oficial de qualidade, relevante para a Sociedade, promovendo a coordenação, a análise, a inovação e a divulgação da atividade estatística nacional, garantindo o armazenamento integrado de dados.

Visão

O INE como uma Autoridade Estatística independente e credível, que desenvolve processos estatísticos metodologicamente avançados, que recorre à inovação tecnológica, à ciência de dados, à integração de múltiplas fontes para fins estatísticos, no respeito pela confidencialidade dos cidadãos e entidades, e que devolve à sociedade estatísticas de valor para um melhor conhecimento, investigação e a tomada de decisão.

⁵ Redefinidas a Missão, a Visão e os valores no Plano de Atividades de 2019.

Valores

Mantendo o alinhamento com o Código de Conduta para as Estatísticas Europeias, o INE e as Entidades em quem delegou competências continuarão a pautar a sua atuação na produção das estatísticas oficiais segundo os seguintes valores:

- Profissionalismo, ética e respeito pela confidencialidade**
- Independência técnica, objetividade e imparcialidade**
- Valorização dos recursos humanos e desenvolvimento de novas competências**
- Compromisso para com a qualidade**
- Criatividade, Inovação e melhoria contínua dos processos**
- Respeito pelos detentores de fontes de dados**
- Sucesso nas parcerias com entidades externas**
- Satisfação das necessidades estatísticas diferenciadas**

Para avaliar o seu desempenho em 2023, INE estabeleceu cinco objetivos operacionais (agrupados por objetivos de Eficácia, Eficiência e Qualidade) e onze indicadores de desempenho, segundo a metodologia definida para o SIADAP 1 na Lei n.º 66-B/2007, de 28 de dezembro na sua redação atual, e teve como linhas orientadoras a Missão do INE, as Linhas Gerais da Atividade Estatística Oficial (LGAEO) 2023-2027 e o Plano de Atividades do INE e das Entidades com Delegação de Competências do INE 2023.

Verifica-se uma correspondência entre os objetivos operacionais (anuais) definidos para o INE no âmbito do QUAR (Anexo 6) e os objetivos estratégicos (plurianuais) do INE para 2023-2027 e do Sistema Estatístico Nacional, e respetivas linhas de atuação, estabelecidos nas Linhas Gerais da Atividade Estatística Oficial 2023-2027. Ao longo deste relatório, sempre que adequado, cada atividade é relacionada com o Objetivo/Indicador do QUAR 2023.

Quadro n.º 1 – Objetivos Anuais do QUAR e relação com a Estratégia do INE 2023-2027 e as LGAEO 2023-2027

| Objetivo de Eficácia | |
|--|---|
| <p>OP1. Consolidar e alargar a oferta de informação estatística oficial, nomeadamente em novos domínios estatísticos.</p> | <p>Estratégia INE 2023-2027: Objetivo 3; Objetivo 4</p> <p>LGAEO 2023-2027: Objetivo 1/ LA 1.4</p> |
| Objetivos de Eficiência | |
| <p>OP2. Prosseguir a implementação da Infraestrutura Nacional de Dados no INE (nomeadamente através da intensificação dos processos de apropriação e integração de dados administrativos e privados para fins estatísticos) e a modernização dos processos de recolha de dados.</p> | <p>Estratégia INE 2023-2027: Objetivo 2; Objetivo 5</p> <p>LGAEO 2023-2023: Objetivo 1/LA 1.1, LA1.2, LA1.3; Objetivo 3/ LA 3.2</p> |
| <p>OP3. Prosseguir com as medidas de conciliação da vida profissional com a vida familiar e de segurança e da saúde no trabalho.</p> | <p>Estratégia INE 2023-2027: Objetivo 1</p> <p>LGAEO 2023-2027: Objetivo 2 LA2.3</p> |
| Objetivos de Qualidade | |
| <p>OP4. Prosseguir com o desenvolvimento do Sistema de Gestão de Qualidade e do Sistema de Gestão de Segurança da Informação, de acordo com as boas práticas nacionais e internacionais.</p> | <p>Estratégia INE 2023-2027: Objetivo 2</p> <p>LGAEO 2023-2027: Objetivo 2/LA 2.1</p> |
| <p>OP5. Disponibilizar, em tempo útil, informação estatística oficial de qualidade de acordo com os calendários estabelecidos.</p> | <p>Estratégia INE 2023-2027: Objetivo 2; Objetivo 4</p> <p>LGAEO 2023-2027: Objetivo 1/LA 1.1; Objetivo 4 /LA 4.1, LA 4.2, LA 4.3, LA 4.4</p> |

I.3. LINHAS GERAIS DA ATIVIDADE ESTATÍSTICA OFICIAL 2023-2027

As Linhas Gerais da Atividade Estatística Oficial⁶ (LGAEO) para 2023-2027 apresentam a Visão do Sistema Estatístico Nacional (SEN), os objetivos estratégicos e respetivas linhas de atuação (Anexo 1) para a atividade estatística oficial.

Ao longo deste relatório é feita referência ao objetivo e respetiva linha de atuação predominantemente relacionado com a atividade reportada.

Os quatro objetivos estratégicos são:

Objetivo 1

Maximizar a eficácia e a eficiência dos processos de produção estatística, para uma oferta mais abrangente, oportuna, frequente e granular das estatísticas oficiais.

Objetivo 2

Robustecer as Autoridades Estatísticas com os meios tecnológicos mais avançados e promovê-las como organizações de referência.

Objetivo 3

Aprofundar os mecanismos de coordenação e cooperação do Sistema Estatístico Nacional e promover a cooperação com entidades externas.

Objetivo 4

Consolidar o papel das estatísticas oficiais na sociedade, comunicando de forma eficiente e eficaz.

⁶ LGAEO 2023-2027 https://www.ine.pt/ine_novidades/LGAEO-2023-2027/index.html

I.4. OBJETIVOS ESTRATÉGICOS DO INE 2023- 2027

A estratégia do INE está definida para o período 2023-2027 (Anexo 3), alinhada com as Linhas Gerais da Atividade Estatística Oficial. O INE orientará a sua atividade segundo cinco objetivos estratégicos:

Objetivo 1

Garantir que o INE seja dotado dos recursos humanos, financeiros e tecnológicos adequados para a concretização dos seus planos de atividades e as suas atividades de inovação. Particular atenção será dada aos recursos humanos, em número e perfis adequados, assim como às carreiras e à sua capacidade de atração e retenção. Otimizar a estrutura organizacional com vista a ganhos de eficiência.

Objetivo 2

Prosseguir a modernização dos processos estatísticos nas dimensões de infraestrutura tecnológica e metodológica e continuar a desenvolver a Infraestrutura Nacional de dados no INE. O acesso a novas fontes de dados, sejam públicas ou privadas, continuarão a ser objeto de análise e posterior integração para fins estatísticos e de investigação. O StasLab – estatísticas em desenvolvimento, manter-se-á como espaço de inovação.

Objetivo 3

Cobrir áreas temáticas relevantes e emergentes no contexto económico, social e ambiental, respondendo de forma ágil a necessidades específicas dos utilizadores. Este objetivo tanto mais será concretizado quanto mais adequados sejam os recursos e o processo de modernização em curso.

Objetivo 4

Adotar estratégias de comunicação proativas orientadas para públicos-alvo diferenciados, beneficiando do momento censitário 2021 de divulgação de resultados com áreas temáticas distintas e em colaboração com diferentes parceiros. Explorar as potencialidades de novos indicadores estatísticos tirando partido das novas fontes de informação integradas pelo INE.

Objetivo 5

Promover parcerias com fornecedores de dados e utilizadores de informação com vista à melhoria das estatísticas oficiais portuguesas, enquadradas na nova estratégia de dados na União Europeia e nas novas funções e atribuições dos INE no ecossistema de dados.

I.5. O PROGRAMA ESTATÍSTICO DA COMISSÃO PARA 2023 – GRANDES PRIORIDADES

O Programa Estatístico Europeu 2021-2027 encontra-se instituído pelo Regulamento (UE) 2021/690 do Parlamento Europeu e do Conselho de 28 de abril de 2021, que estabelece o Programa Europeu a favor do Mercado Único, encontrando-se no anexo II deste regulamento as grandes ações no âmbito da estatística. Neste programa plurianual está patente um reforço das prioridades atuais do Sistema Estatístico Europeu (SEE), nomeadamente a promoção das estatísticas oficiais como um bem público, a satisfação das necessidades emergentes dos utilizadores no que respeita a novos domínios estatísticos, bem como a intensificação da utilização de novas tecnologias, do aproveitamento de novas fontes de dados e da aplicação de novos métodos.

O Programa de trabalho anual para as Estatísticas Europeias de 2023, o terceiro no âmbito do Programa do Mercado Único, contribui para a resposta europeia às questões sociais e económicas impostas pela invasão da Ucrânia pela Rússia, pelos preços mais elevados da energia, pelos problemas na cadeia de abastecimento e pelo aumento da inflação. A incerteza em torno da evolução da pandemia de COVID-19 manteve-se como preocupação, assim como a recuperação económica e a retoma de um caminho de crescimento sustentável, pelo que estatísticas mais relevantes, oportunas e confiáveis são fatores-chave para uma melhor formulação de políticas e o debate público. Algumas das principais prioridades são:

- Produção de estatísticas de apoio ao Mecanismo de Recuperação e Resiliência, o instrumento implementado através do orçamento da UE, com o objetivo de mobilizar o investimento e antecipar o apoio financeiro nos primeiros anos de recuperação pós-COVID-19.
- Modernização das estatísticas sociais. Desenvolvimento de estatísticas sobre como os migrantes e deslocados ucranianos se integram na União Europeia (nos domínios inclusão social, habitação, saúde, educação, emprego e cidadania ativa).
- Divulgação de estatísticas sobre proteção internacional.
- Melhoria em termos de cobertura, funcionalidade e oportunidade do *European Statistical Recovery Dashboard*, contendo indicadores de várias áreas estatísticas.
- Continuação da disponibilização de informação estatística em diferentes domínios no quadro das alterações climáticas.
- Desenvolvimento das estatísticas da energia. O cabaz energético e a dependência energética da União Europeia em relação à Rússia são um tema importante no contexto da invasão da Ucrânia.
- Continuação do desenvolvimento de estatísticas que dão resposta às temáticas relacionadas com o Pacto Ecológico Europeu, ambiente, transportes, inovação e experimentação, investigação, saúde, população, competências, deficiência e acessibilidade, agricultura, utilização de pesticidas e resíduos.
- Disponibilização de indicadores estatísticos atempados e abrangentes sobre as regiões, incluindo as regiões ultraperiféricas da União Europeia, cidades e zonas rurais para monitorizar a avaliação da eficácia das políticas de desenvolvimento territorial.
- Exploração de novas tecnologias e novas fontes de dados.

- Utilização de canais de divulgação que ajudarão a comunicação e divulgação eficazes de estatísticas entre os vários grupos de partes interessadas.
- Continuação da implementação da 3.ª ronda de *Peer Review* (2021-2023), orientada para a avaliação do alinhamento do SEE com o Código de Conduta para as Estatísticas Europeias e para a identificação de áreas de melhoria.

II. ATIVIDADES DESENVOLVIDAS



II.1. ATIVIDADE ESTATÍSTICA

II.1.1. INFRAESTRUTURA NACIONAL DE DADOS

A Infraestrutura Nacional de Dados (IND) no INE prosseguiu a estratégia que lhe está subjacente, no âmbito do objetivo/medidas plurianuais, e que visa a integração de dados provenientes de diversas fontes, de forma a tirar partido de informação disponível e com potencial para a produção de estatísticas oficiais. O seu objetivo central passa pelo uso intensivo e integrado dos dados na produção de informação estatística e o seu aproveitamento em toda a cadeia produtiva do INE, desde o desenvolvimento de plataformas, aplicações e algoritmos, passando pela recolha e validação de dados, até à análise da informação estatística, procurando-se o desenvolvimento de novos serviços e produtos estatísticos, com novas abordagens e com garantia de qualidade e proteção de dados.

Foi concretizado o Plano de implementação da IND no INE previsto para 2023 no QUAR do INE [QUAR Obj.2/Ind.3]. Este indicador integra também o Programa Orçamental – Governação (PO02) e enquadra-se nas Linhas Gerais da Atividade Estatística Oficial para o SEN e na Estratégia do INE.

As várias atividades desenvolvidas em 2023 encontram-se detalhadas ao longo deste relatório, em particular nos subcapítulos “II.1.2. Metodologia Estatística e Tecnologias de Informação e Comunicação”, “II.1.3. Recolha e Gestão de Dados” e “II.1.4. Produção Estatística”, pretendendo-se com esta secção sintetizar os aspetos mais relevantes:

Ao nível da infraestrutura:

- Continuação do reforço e modernização da infraestrutura tecnológica de suporte à produção estatística, em particular no âmbito da capacidade de armazenamento e processamento.
- Execução do processo de aquisição do hardware e software e feita a adjudicação no âmbito da implementação da nova infraestrutura de computação através de Artificial Intelligence (AI)/Machine Learning (ML).
- Continuação da implementação faseada do catálogo de fontes de dados e de outra metainformação de base associada às fontes de dados integradas na IND:
 - Criação das fichas de caracterização associada aos vários Anexos do IRS (2022) da Autoridade Tributária e Aduaneira (AT).
 - Conclusão da Nota Metodológica para o fluxo Declaração Mensal de Remunerações da AT.
 - Conclusão da Nota Metodológica para o fluxo de contribuições e remunerações da Caixa Geral de Aposentações (CGA).
 - Desenvolvimento da Nota Metodológica para dados da COPE (Comunicação de Operações e Posições com o Exterior).
 - Conclusão do Dashboard e de uma Infografia sobre os registos de domínios da Associação DNS.pt, incorporando contributos externos.

- Intensificação da infraestrutura de metainformação associada às novas fontes de dados e continuação da implementação de uma solução de catálogo de fontes de dados como uma ferramenta de coordenação centralizada.
 - Continuação da realização dos relatórios de integração e fichas de caracterização das fontes para a Base de População Residente relativa aos anos 2020 e 2021, nomeadamente das seguintes entidades: Instituto dos Registos e do Notariado (IRN), Serviço de Estrangeiros e Fronteiras⁷ (SEF), Instituto de Informática I.P., Gabinete de Estratégia e Planeamento do Ministério do Trabalho e Solidariedade Social (GEP/ MTSSS), Direção-Geral de Estatísticas da Educação e Ciência (DGEEC), Autoridade Tributária e Aduaneira (AT), Caixa Geral de Aposentações (CGA), Instituto do Emprego e Formação Profissional (IEFP) e entidades responsáveis pelos dados administrativos do emprego e educação das Regiões Autónomas da Madeira e dos Açores.
- Integração de uma nova componente de informação de infraestrutura do INE – Base integrada de equipamentos e serviços (BIES) e o alargamento das unidades georreferenciadas na Base integrada de unidades económicas (BIUE):
- Definição e implementação de um Workflow, de forma interdependente e articulada com outras unidades orgânicas para o tratamento, validação e correção de conjuntos de dados geográficos provenientes de fontes externas.
 - Criação de uma classificação (tipologia de equipamentos e serviços) que permite tipificar os estabelecimentos obtidos das fontes externas, de acordo com a sua finalidade e serviços prestados à população.
 - Conceção e desenho de uma nova componente de informação de infraestrutura do INE – Base integrada de equipamentos e serviços (BIES) que suporta a gestão de equipamentos permitindo a sua ligação ao Base Nacional de Edifícios (BNE) e Sistema Integrado de Unidades Estatísticas (SIUE).
 - Incremento do número de unidades georeferenciadas no BIUE, através da ligação das unidades legais e unidades locais aos respetivos edifícios.
 - Alargamento do âmbito do BNE de edifícios residenciais com pelo menos um alojamento, com a integração de edifícios que alojam equipamentos e serviços no âmbito da carta georreferenciada de equipamentos e serviços de interesse geral.

Ao nível da aplicação do modelo de receção, tratamento, integração e disponibilização da IND para conjuntos de dados geográficos de fontes externas:

- Continuação das atividades de integração dos dados no contexto dos registos provenientes da AT, em particular do Sistema e-Fatura, da Declaração Mensal de Remunerações (DMR-AT) e do IRS, da Declaração Mensal de Remunerações da Segurança Social (DMR-SS), assim como dos dados provenientes do Registo Nacional de Turismo (Turismo de Portugal), Hospitais (ACSS), Corpos de Bombeiros (ANEPC), Domínios de internet (DNS.PT) e ainda de dados de Comunicação de

⁷ Em 2023 o SEF foi extinto entrando em funções a Agência para a Integração, Migrações e Asilo (AIMA).

Operações e Posições com o Exterior (BdP). No sistema e-Fatura, destacam-se as melhorias introduzidas nos processos de estimativa e imputação dos dados anómalos ou em falta.

- Incorporação de nova informação através do projeto CESSIG (exemplos: Educação, Saúde e Emprego), destacando-se a preparação da informação associada ao setor da educação para os estabelecimentos de ensino superior e não superior (em articulação com a Direção Geral de Estatísticas da Educação e Ciência) e a preparação da informação associada ao setor da saúde para os hospitais e farmácias (com base em informação da Autoridade Nacional do Medicamento e Produtos de Saúde (Infarmed)).
- Melhoria dos prazos de envio e cobertura de conteúdos em articulação com Comissão Técnica de acompanhamento do protocolo com a Autoridade Tributária e Aduaneira (AT), com a antecipação do calendário da transmissão de dados do e-fatura e o envio de revisões de dados (mês anterior e mês homólogo); acordado o envio de um conjunto de variáveis mais alargado do IRS.

Ao nível da valorização da IND através do suporte às operações estatísticas, estudos estatísticos e da divulgação de novos resultados obtidos a partir das bases de microdados que lhes estão associadas:

- Avaliação das potencialidades das fontes administrativas disponíveis para a elaboração de estimativas de imigração e emigração internacionais e migrações internas.
- Reformulação do cálculo das migrações internas com base em fontes administrativas, nomeadamente pela análise de alterações de moradas por comparação da Base de População Residente 2021 e Base de Dados da Identificação Civil 2022.
- Análise e tratamento dos microdados de população estrangeira detentora de título de residência válido, rececionados ao abrigo do protocolo entre o INE e o Serviço de Estrangeiros e Fronteiras.
- No contexto dos dados administrativos, e a partir da integração de diferentes fontes, foram divulgados novos destaques à comunicação social salientando-se um elaborado com base na informação do sistema e-Fatura e da Folha de Rosto do IRS, transmitida pela Autoridade Tributária e Aduaneira (AT) ao INE, ao abrigo de um protocolo celebrado entre as duas entidades: “O nascimento do primeiro filho: o que muda no padrão de despesas das famílias?”.

Divulgações no âmbito do StatsLab – Estatísticas em desenvolvimento:

- Divulgação de uma estatística de referência sobre a desigualdade e a distribuição de rendimentos referentes a 2019-2021, obtida a partir da informação administrativa mensal proveniente da Autoridade Tributária e Aduaneira (AT) ao nível do indivíduo, com integração de informação da Base de População Residente (iniciativa StatsLab).
- Divulgação das Estatísticas de Rendimento a nível local (iniciativa StatsLab), tendo-se Destaque à Comunicação Social e de um conjunto de fichas por município.
- Disponibilização dos resultados anuais das Estatísticas dos Hospitais 2022, com base em dados administrativos para o setor público, complementadas por dados obtidos por inquérito para o setor privado.

II.1.2. METODOLOGIA ESTATÍSTICA E TECNOLOGIAS DE INFORMAÇÃO E COMUNICAÇÃO

As atividades desenvolvidas no âmbito da Metodologia Estatística e Tecnologias de Informação e Comunicação mantiveram um elevado impacto na qualidade das estatísticas oficiais, e em 2023 registaram uma lógica de continuidade e de transversalidade no ciclo de produção estatística, desenvolvendo-se segundo métodos e processos cientificamente e tecnologicamente inovadores.

Apresentam-se as atividades desenvolvidas de acordo com o respetivo plano de 2023, relativamente à sua concretização (concretizada, concretizada parcialmente e não concretizada) e respetiva justificação.

Plano

► Cumprimento das metas estabelecidas para 2023 no âmbito do Plano de Recuperação e Resiliência (PRR) dos projetos do INE: (1) Infraestrutura de Informação Territorial; (2) Infraestrutura de Dados para Investigação; (3) Competências em Ciência de Dados para o Sistema Estatístico Nacional e para a Administração Pública. [LGAEO Obj.1/LA1.1, 1.4; Obj 2/LA2.1] [Estratégia Obj. 1 e 2]

Concretizada

- (1) Infraestrutura de Informação Territorial: realização de workshops com a comunidade científica e administração pública para apoio à avaliação dos conjuntos de dados a disponibilizar numa primeira fase de utilização da plataforma da infraestrutura; conceção e arquitetura do sistema e desenvolvimento da plataforma de suporte (está prevista a primeira disponibilização no primeiro semestre de 2024).
- (2) Infraestrutura de Dados para Investigação: decorrem os processos de harmonização e documentação dos dados a disponibilizar gradualmente aos investigadores; em curso a instalação de novos *safe center*, Porto e Lisboa, e a definição da arquitetura e requisitos para a criação de *Remote Safe Center*.
- (3) Competências em Ciência de Dados para o Sistema Estatístico Nacional e para a Administração Pública: desenvolvimento de diversas ações de formação, nomeadamente: R para Ciência de Dados I, *Business Intelligence - Business Objects R4*, *Business Intelligence - Power BI*, *Python (Python para estatísticas oficiais - Basic Data Science, Intermediate Data Science e Advanced Data Science)*. Em 2023, o total de formandos foi superior a 250.

Plano

- ▶ Continuação do desenvolvimento dos projetos: i) Plataforma de gestão documental e de desmaterialização de processos; ii) Sistema Integrado de informação sobre o Turismo (SiT) (projeto SAMA); e iii) Carta de Equipamentos e Serviços Sociais de interesse Geral (CE-SIG) (projeto POAT) [LGAE0 Obj.1/LA1.1] [Estratégia INE Obj. 2 e 3]

Concretizada

- Plataforma de gestão documental e de desmaterialização de processos:
 - concluído o processo de aquisição e iniciadas as atividades de desmaterialização para os dois processos prioritários.
- Sistema Integrado de informação sobre o Turismo (SiT) (projeto SAMA).
 - Conclusão do projeto SAMA. Foi construída a solução tecnológica de suporte ao projeto, em particular: a receção de dados de alojamentos locais e empreendimentos turísticos com base em serviços disponibilizados pelo Turismo de Portugal; o tratamento dos dados dos alojamentos locais e empreendimentos turísticos recebidos do Turismo de Portugal; a disponibilização em consulta destes dados aos estabelecimentos alvo de recolha via SIT; o formulário eletrónico para recolha web; e importação dos dados de recolha via Transmissão Automática de Dados (TAD) por upload e serviços WEB. Após conclusão da legislação de suporte ao projeto, este entrará em produção com as devidas adaptações.
- Carta de Equipamentos e Serviços Sociais de Interesse Geral (CESSIG):
 - Acompanhamento tecnológico do projeto com as Entidades CESSIG.
 - Atualização do documento técnico Protocolo de Georreferenciação aplicável aos equipamentos CESSIG.
 - Georreferenciação - análise e validação dos dados de localização dos equipamentos do Sector Educação, Saúde, Cultura e Proteção Civil, enviados pelas entidades.
 - Atualização do documento técnico dos Conjuntos de Dados Geográficos, Serviços de Dados Geográficos e Fluxo GEOCESSIG.
 - Criação e publicação dos serviços de dados geográficos.
 - Suporte técnico em código GIS.
 - Atualização do documento técnico “Protocolo de Tratamento de Moradas” aplicável aos equipamentos CESSIG.
 - Moradas - análise e validação dos dados de moradas e atributos dos equipamentos do Sector Educação, Saúde, Cultura e Proteção Civil, enviados pelas entidades.
 - Construção e publicação de API *Restfull* para disponibilização de indicadores.
 - Estruturação da Base de Dados e dos CDG dos Universos de Referência.
 - Conceção, desenvolvimento e teste da solução aplicacional de suporte ao projeto.

Plano

► Manutenção da certificação *ESS IT Security Framework*, da ISO/IEC 27001, assim como o alargamento do âmbito a novos processos e também a integração do SGSI e Sistema de Gestão da Qualidade (SGQ).

[LGAE0 Obj.1/LA1.1] [Estratégia INE Obj. 2] [QUAR Obj.4/Ind.7]

Concretizada

- Manutenção das certificações de acordo com o planeamento das mesmas.
- Iniciado o processo de integração dos sistemas de gestão de segurança da informação e da gestão da qualidade do INE.

Plano

Desenvolvimento do Sistema de Metainformação com integração de Relatórios de Qualidade com base no SIMS 2.0 (*Single Integrated Metadata Structure* versão 2.0). [LGAE0 Obj.1/LA1.1] [Estratégia INE Obj. 2]

Concretizada parcialmente

- Levantamento da informação baseada no SIMS 2.0 que permitiu identificar os campos de preenchimento do relatório de qualidade.

Plano

Utilização da nova plataforma de desenvolvimento *low-code*. [LGAE0 Obj.1/LA1.1] [Estratégia INE Obj. 2]

Concretizada

- Com base na conceção do sistema CE-SIG, efetuada pelo INE, foi desenvolvida com recurso a outsourcing a primeira solução tecnológica com a plataforma de desenvolvimento *LOW-CODE OUTSYSTEMS*. Esta solução foi integrada com sistemas existentes no INE, em particular a Base nacional de edifícios (BNE), Base integrada de unidades económicas (BIUE), Sistema de gestão de universos e amostras (SIGUA) e Sistema de Metainformação (SMI) e Banco de dados de difusão (BDD). Esta integração foi feita à custa de serviços criados especificamente para o efeito.
- A componente geográfica da plataforma CE-SIG foi desenvolvida com a componente “ArcGIS API for JavaScript 4.25”, integrada com o *OUTSYSTEMS*.

Plano

Implementação da infraestrutura de computação (hardware e software) *Artificial Intelligence (AI)/Machine Learning (ML)*. [LGAE0 Obj.1/LA1.1] [Estratégia INE Obj. 2]

Concretizada parcialmente

- Execução do processo de aquisição do hardware e software e respetiva adjudicação.

Plano

Desenho da infraestrutura, publicação dos conjuntos de dados de alto valor (HVD- *High Value Datasets*) de acordo com os princípios da simplicidade e sustentabilidade [LGAE0 Obj.1/LA1.1] [Estratégia INE Obj. 2]

Concretizada parcialmente

- Identificação dos indicadores que correspondem aos conjuntos de dados referidos na legislação HVD- *High Value Datasets*.
- Realização do estudo sobre as plataformas de dados abertos para publicação e exploração dos HVD e outros dados abertos.

Plano

Continuação do desenvolvimento da IND e da Infraestrutura de Informação Territorial (IIT) através da integração espacial de diversas bases de dados, em conformidade com os normativos nacionais e internacionais em vigor, no que se refere a entidades poligonais, lineares e pontuais presentes na Infraestrutura de Informação Geográfica (IIG). [LGAE0 Obj.1/LA1.1] [Estratégia INE Obj. 2]

Concretizada

- Elaboração do Caderno de Encargos para o Concurso Público da Infraestrutura de Informação Territorial.
- Definição e desenvolvimento das especificações técnicas da plataforma.
- Desenvolvimento e acompanhamento do projeto pela equipa de projeto interna e equipa do prestador de serviços.
- Criação e publicação dos serviços de dados geográficos.
- Consultoria ao desenvolvimento de código aplicacional para a componente geográfica.
- Análise e definição de serviços de geoprocessamento.
- Execução de testes de desempenho para a integração da componente geográfica com recurso às API (*Application Programming Interface*) do INE.

Plano

Criação da Base Integrada de Equipamentos e Serviços (BIES) e respetivos processos de atualização e aplicação de gestão. [LGAE0 Obj.1/LA1.1] [Estratégia INE Obj. 2]

Concretizada parcialmente

- Receção, análise e tratamento da informação de equipamentos dos sectores Educação, Saúde (decorre a fase de carregamento de equipamentos e seus serviços e constituição dos universos de referência correspondentes).

Plano

Introdução de melhorias nas aplicações de gestão dos processos de atualização e integração para o aumento de cobertura e qualidade de conteúdos das bases de informação de infraestrutura estatística: Base Integrada de Unidades Económicas (BIUE); Base Nacional de Edifícios (BNE), Base de Explorações Agrícolas (BEA) e Base Geográfica de Edifícios (BGE). [LGAE0 Obj.1/LA1.1] [Estratégia INE Obj. 2]

Concretizada parcialmente

- Início da reflexão sobre o processo de atualização da Base Nacional de Edifícios que visa, entre outros aspetos:
 - Identificar a informação a utilizar para atualizar as bases de amostragem nos inquéritos às famílias.
 - Medir o impacto das atualizações das bases de amostragem, nomeadamente no cálculo das probabilidades de seleção.
 - Monitorizar a dinâmica do território para se aferir sobre a oportunidade e frequência de atualização das bases de amostragem, identificando as métricas a usar para medir os fluxos de entrada e saída de alojamentos/indivíduos e as respetivas alterações sociodemográficas.
 - Conclusão da primeira fase do processo de georreferenciação da Base Integrada de Unidades Económicas (BIUE) com recurso a ferramentas de *geocoding* e dados de moradas.

Plano

Desenvolvimento de ações no domínio da obtenção, gestão e exploração de novas fontes de dados, novas técnicas de extração de informação, validação, tratamento, anonimização, de processamento de dados geográficos. [LGAE0 Obj.1/LA1.1] [Estratégia INE Obj. 2]

Concretizada

- Anonimização dos Censos 2021 utilizando uma técnica TRS (*Targeted Record Swaping*) combinada com informação georreferenciada.

Plano

Proseccução da implementação do *Power BI* como ferramenta de gestão e divulgação de informação estatística. [LGAE0 Obj.1/LA1.1] [Estratégia INE Obj. 2]

Concretizada

- Construção de novas plataformas de apresentação e exploração de informação no domínio da construção e indicadores de gestão internos.

Plano

Aprofundamento da utilização e âmbito da implementação da ferramenta de *Business Intelligence*. [LGAE0 Obj.1/LA1.1] [Estratégia INE Obj. 2]

Concretizada

- Atualização de ferramenta e integração de novos domínios de dados no *Datawarehouse* para suporte da recolha e análise da informação.

Plano

Sistematização de uma arquitetura de referência dos sistemas de informação, construção de aplicações, de processos de tratamento de dados, de partilha de dados com a comunidade científica, entidades do SEN e outras entidades. [LGAEO Obj.1/LA1.1] [Estratégia INE Obj. 2]

Concretizada

- Manutenção evolutiva das aplicações associadas ao SIGINQ-IE e SIGINQ-IAP e dos formulários eletrónicos das diferentes operações estatísticas do INE de acordo com as alterações periódicas dos questionários respetivos.
- No âmbito de um protocolo de colaboração assinado com a Agência para o Desenvolvimento e Coesão, I.P. (ADC), foi desenvolvido um serviço para transmissão pelo INE à ADC, mediante consentimento prévio e informado, da IES de pessoas coletivas para a finalidade exclusiva de prossecução das competências que lhe estão legalmente cometidas, nomeadamente pelo Decreto-Lei n.º 140/2013, de 18 de outubro, assim como no âmbito da coordenação dos fundos europeus estruturais e de investimento e de manutenção e desenvolvimento dos sistemas de informação do Portugal 2020 e Portugal 2030, relativos à execução dos fundos, bem como à sua disponibilização, relativa aos três anos anteriores à data da candidatura e anos subsequentes até ao final do período de programação.

Plano

Continuação dos trabalhos de revisão da NACE-Rev.2 / revisão da CAE-Rev. 3.

[LGAEO Obj.4 /LA4.3] [Estratégia INE Obj. 2]

Concretizada

- Receção de contributos para aprovação da estrutura, notas explicativas e tabelas de equivalência da NACE-Rev.2.
- Integração e construção das propostas de atualização da CAE-Rev. 3.

Plano

Desenvolvimento de atividades no âmbito da utilização de fontes administrativas ou outras fontes, salientam-se as seguintes: i) investimento em Inteligência Artificial como forma de suporte à recolha com base em dados administrativos, bem como em algoritmos de *machine learning* que possam contribuir de forma eficaz para a modernização da produção e difusão de estatísticas oficiais.; ii) Manutenção do quadro de colaboração com os Municípios, visando promover a interoperabilidade entre a Base Geográfica de Edifícios (BGE) e as bases de dados Municipais de Edificado.

[LGAEO Obj.1/LA1.1, LA1.2] [Estratégia INE Obj. 2]

Concretizada parcialmente

- Conclusão da delimitação dos Lugares dos Censos 2021 num processo de articulação com as Entidades Intermunicipais, no âmbito da colaboração com o Municípios. A informação foi disponibilizada no Portal do INE e iniciado o processo de partilha da Base Geográfica de Edifícios 2021 (BGE2021) com os Municípios.
- Ações de formação em ciência de dados, incluindo *machine learning* para melhoria dos processos de integração de dados.

Outros desenvolvimentos não explicitados no Plano de Atividades

No âmbito do desenvolvimento das Contas de Extensão e de Condição dos Ecossistemas:

[LGAEO Obj.1/LA1.1] [Estratégia INE Obj. 2]

- Elaboração da correspondência entre a Tipologia Europeia e classificações e fontes de dados e uso e ocupação do solo a nível europeu e nacional.
- Apuramentos de áreas das classificações e fontes de dados e uso e ocupação do solo a nível europeu e nacional.
- Desenvolvimento da matriz de avaliação da correspondência enquadrada na correspondência entre a Tipologia Europeia e classificações e fontes de dados e uso e ocupação do solo a nível europeu e nacional.
- Operacionalização de processos metodológicos assentes em geoprocessamento e análise espacial para determinadas tipologias.

II.1.3. RECOLHA E GESTÃO DE DADOS

No processo de recolha de dados mantém-se a predominância do recurso aos modos de recolha telefónica (CATI - Computer Assisted Telephone Interviewing) e Web (CAWI - Computer Assisted Web Interviewing), traduzindo-se na consolidação da gestão de modos mistos nos inquéritos às famílias e na evolução da Transmissão Automática de Dados nas empresas e autarquias.

Merece, igualmente, destaque o desenvolvimento da análise de dados e o aproveitamento crescente de dados administrativos e outras fontes.

Inquéritos às empresas

Em 2023 foi recolhida informação de 86 operações estatísticas às empresas, de diferentes periodicidades:

Quadro n.º 2 - Total de Operações de recolha e respetiva periodicidade – inquéritos às empresas

| Operações de Recolha - Periodicidade | 2021 | 2022 | 2023 |
|--------------------------------------|-----------|-----------|-----------|
| Mensais | 37 | 38 | 37 |
| Trimestrais | 6 | 8 | 8 |
| Anuais | 40 | 37 | 37 |
| Outros | 7 | 4 | 4 |
| Total | 90 | 87 | 86 |

Foram obtidas por via eletrónica, através do WebInq, disponível no Portal do INE, 98,9% das respostas, valor igualmente registado no último ano. [LGAE0 Obj.1/LA1.1] [Estratégia INE Obj. 2]

O WebInq recebeu 1,266 milhões de visitas e 1,066 milhão de respostas a questionários.

Gráfico n.º 1 – Recolha Eletrónica - % de respostas recebidas

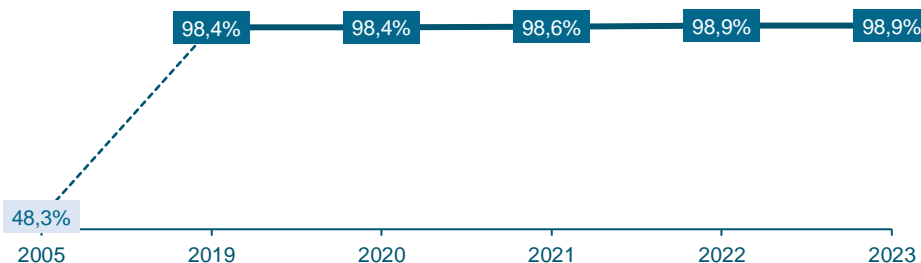


Gráfico n.º 2 – Número de visitas ao WebInq

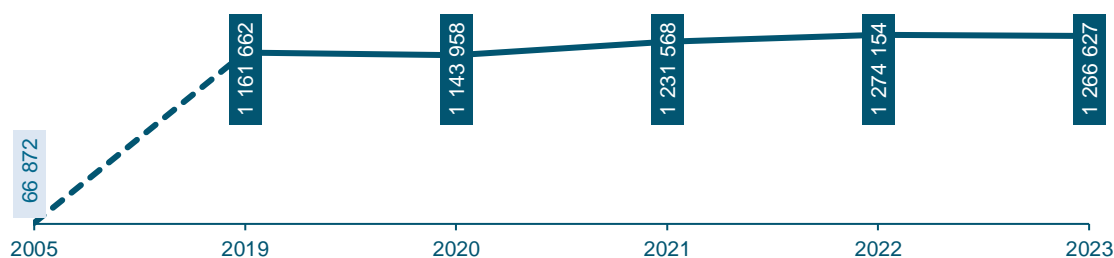



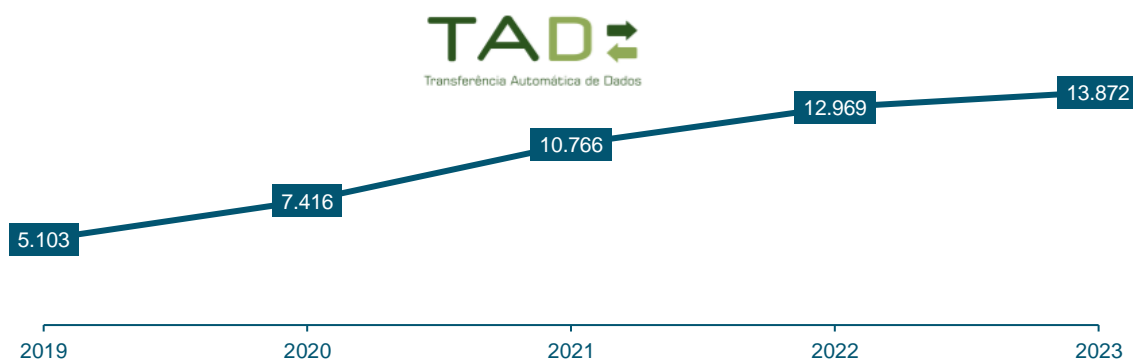
Gráfico n.º 3 – Número de questionários recebidos via WebInq



A ferramenta TAD - Transmissão Automática de Dados, que permite que os respondentes procedam ao envio de dados para o INE, através do upload de ficheiros XML ou da utilização de *web services*, está disponível para 15 inquéritos realizados pelo INE. [LGAE0 Obj.1/LA1.1] [Estratégia INE Obj. 2]

Em 2023, registou-se um aumento face ao ano anterior de 903 respostas recebidas por esta via em resultado de iniciativas de sensibilização junto dos respondentes.

Gráfico n.º 4 – Número de respostas recebidas via XML



Inquéritos aos Indivíduos e Famílias

Em 2023 foram realizadas 9 operações estatísticas dirigidas aos indivíduos e famílias, de diferentes periodicidades:

Quadro n.º 3 - Total de Operações de recolha e respetiva periodicidade – inquéritos aos indivíduos e famílias

| Operações de Recolha - Periodicidade | 2022 | 2023 |
|--------------------------------------|-----------|----------|
| Mensais | 3 | 3 |
| Trimestrais | 1 | 1 |
| Anuais | 3 | 3 |
| Outros | 3 | 2 |
| Total | 10 | 9 |

Em 2023, o número de respostas nos inquéritos às famílias aumentou cerca de 12%. A abordagem de modos mistos potência a taxa de resposta, permitindo uma gestão da recolha mais eficiente e uma maior adequação às expectativas do respondente, implementando estratégias de comunicação adequadas, a par da possibilidade de transição de modo de recolha de acordo com as suas preferências. Apesar dos formatos adotados, que se diferenciam sobretudo pelas características dos inquéritos, destaca-se o acréscimo do número de respostas conseguidas que aumentou em todos os modos de recolha.

De destacar a realização da recolha CAWI no Inquérito às Condições de Vida, Origens e Trajetórias da População Residente em Portugal (ICOT).

Dados administrativos

As atividades relacionadas com o intuito de otimizar a utilização dos dados administrativos para suporte à produção de estatísticas oficiais inserem-se no contexto do desenvolvimento da Infraestrutura Nacional de Dados (IND) no INE, descritas no capítulo II.1.1, destacando-se aqui aquelas com maior impacto no contexto do processo de recolha e gestão de dados:

[LGAEO Obj.1/LA1.1, LA 1.2., LA 1.3 LA 1.4] [Estratégia INE Obj. 2]

- Análise e melhoria da qualidade dos dados referentes aos seguintes fluxos de dados: e-Fatura; Declaração Mensal de Remunerações (AT); Imposto sobre o Rendimento das Pessoas Singulares (IRS); Autorizações de Residências de Estrangeiros (SEF); Domínios de páginas da internet (DNS.pt); Estabelecimentos do Ensino Superior e não Superior (DGEEC); Comunicação de Operações e Posições com o Exterior – COPE (BdP).
- Criação de metainformação e Dashboards sobre os fluxos acima indicados, apresentando vários indicadores, ao nível das variáveis recolhidas, da evolução temporal dos dados e da comparabilidade com outras fontes de dados.

- Continuação de análises comparativas e estudos entre dados administrativos e dados provenientes de inquérito, destacando-se os seguintes: e-Fatura e Inquérito ao Volume de Negócios e Emprego (VVN); IRS e Inquérito às Condições de Vida; DMR-AT e Inquérito ao Emprego.
- Análise e relatórios sobre a comparação de várias fontes relacionadas com o Mercado de Habitação - Censos, Rendimento Anual Bruto Corrigido, IRS e BPR.
- Procedimentos de integração e apuramento da Taxa de Esforço com base em dados provenientes dos créditos à habitação, IRS e DMR-AT.
- Desenvolvimento de procedimentos de identificação de anomalias ao nível dos dados do Comércio Internacional (CI-EXTRA) por aplicação do modelo dos Scores, utilizado atualmente ao nível dos dados do CI-INTRA.
- Processamento mensal para integração dos dados sobre remunerações e número de pessoas ao serviço (DMR-SS, DMR-AT e CGA) nos inquéritos IVNE, ao nível da Unidade de Atividade Económica.

Análise dos Dados

Dada a estabilização dos processos de recolha, a análise dos dados assume um papel preponderante. Continuaram a ser implementadas novas formas e técnicas de análise, numa perspetiva integrada, independente do modo de recolha (por inquérito ou por via administrativa) e tendo em conta o universo em estudo (empresas ou famílias). A análise dos dados é efetuada de modo a incluir toda a informação relevante para garantir a máxima qualidade, associando-se um conjunto de instrumentos e procedimentos que ajudam à otimização do processo, nomeadamente:

[LGAEO Obj.1/LA1.1] [Estratégia INE Obj. 2]

- **Níveis de Serviço:** documentação interna onde são definidos, por operação estatística, os atributos de qualidade dos dados e as metas a atingir na recolha e análise. Nas operações às empresas, em 2023, foram definidos 85 níveis de serviço, representando uma cobertura de 99% relativamente à totalidade das operações em recolha.
- **Flash Reports:** relatórios internos de acompanhamento da recolha e análise dos dados, onde são incluídos indicadores operacionais sobre a recolha como a taxa de resposta, o número de insistências efetuadas e o número de entidades em falta, com o objetivo de caracterizar a recolha e a análise em vários momentos do calendário. Adicionalmente, deu-se continuidade ao processo de melhoria destes documentos, passando a incluir quadros de apuramento para as principais variáveis recolhidas, tendo em conta diferentes desagregações e análise temporal. Sempre que possível, foram incluídos quadros comparativos com outras fontes de informação. Este procedimento tem sido alargado aos fluxos de dados administrativos. Nos inquéritos às empresas, em 2023 foram produzidos 36 *flash reports*, valor ligeiramente acima de 2022 e que se pretende continue a aumentar em 2024.
- **Relatórios de Execução:** documentação interna que retrata e apresenta indicadores sobre a recolha e análise dos dados para cada uma das operações estatísticas, incluindo ainda sugestões de melhoria e identificando pontos fortes e fracos, contribuindo assim para a preparação das próximas edições. Nestes relatórios é incluída informação que caracteriza a operação de recolha como, por exemplo, o *flash report* e os resultados dos inquéritos de opinião que o INE realiza regularmente no contexto do

processo de recolha. Em 2023, foram produzidos 84 relatórios de execução relativos aos inquéritos às empresas que decorreram no ano anterior. [QUAR Obj.5/Ind.10]

- Nos inquéritos às famílias salienta-se a otimização de processos de análise e validação dos dados, nomeadamente a coerência entre nome e sexo com recurso a dicionário criado a partir de diversas fontes, como dados históricos dos inquéritos às famílias e dados dos Censos/BPR e listas anuais recebidas do IRN. Esta otimização permitiu, nomeadamente, antecipar a validação da coerência entre o nome e o sexo, criando um processo de validação integrado no processo que permite a análise e resolução das incoerências encontradas previamente à criação da base de dados de análise, permitindo desta forma, obviar, progressivamente, a necessidade de incluir o nome na base de dados de análise dos inquéritos às famílias.

Relação com os Respondentes

Com o objetivo de reforçar a relação entre o INE e os respondentes mantiveram-se as seguintes iniciativas: [LGAE0 Obj.1/LA1.1] [Estratégia INE Obj. 2]

1) Inquéritos de opinião: em 2023 decorreu no WebInq um inquérito de opinião com o objetivo de obter a perceção dos respondentes sobre os aspetos relativos à “Carga Estatística”, que este ano foi dirigido aos inquiridos nos inquéritos infra-anuais e ocasionais. A Síntese dos resultados está descrita no Capítulo II.1.7 Auscultação dos Respondentes e dos Utilizadores.

2) Retorno de Informação aos Respondentes: disponibilização na “área de retorno do WebInq” de relatórios com o objetivo de dar retorno aos respondentes sobre a informação recolhida, contribuindo para a sensibilização da importância das suas respostas no contexto da produção estatística.

Em 2023 foram disponibilizados 29 relatórios de Retorno de Informação às Empresas, dos quais 8 com informação global (igual para todos os respondentes/empresas) e 21 com informação personalizada (cujo conteúdo é adaptado de acordo com as características do respondente/empresa, sendo por isso um relatório diferente para cada respondente/empresa). [QUAR Obj.2/Ind.4]

Gráfico n.º 5 – Retorno de Informação ao Respondente - Número de relatórios (personalizados e macro) e número de downloads efetuados



Outras atividades previstas no Plano de Atividades 2023

Apresentam-se as atividades desenvolvidas face ao **Plano de Atividades de 2023** no domínio da recolha e gestão de dados, relativamente à sua concretização (concretizada, concretizada parcialmente e não concretizada) e respetiva justificação:

Plano

Integração de dados, existentes ou novos, no âmbito da IND, nomeadamente: i) Declarações mensais de remunerações (DMR) da Autoridade Tributária e Aduaneira (ao nível do trabalhador); ii) Equipamentos e serviços sociais, no âmbito do CESSIG; iii) Segurança Social (rendimentos e benefícios sociais por indivíduo).

[LGAE0 Obj.1/LA1.1, LA 1.2, LA1.3] [Estratégia INE Obj. 2]

Concretizada

- Desenvolvimentos no processo de integração das fontes de dados administrativos de acordo com o referido no capítulo II.1.1 Infraestrutura Nacional de Dados.

Plano

Avaliação de fontes alternativas de dados, nomeadamente as administrativas, para simplificação e reforço da qualidade de inquéritos em vários domínios. [LGAE0 Obj.1/LA1.1, LA 1.2, LA1.3] [Estratégia INE Obj. 2]

Concretizada

- Avaliação de fontes de dados administrativos de acordo com o referido no capítulo II.1.1 Infraestrutura Nacional de Dados.

Plano

Melhoria das ferramentas internas de análise de dados. [LGAE0 Obj.1/LA1.1] [Estratégia INE Obj. 2]

Concretizada

- Continuação do processo de melhoria das ferramentas de análise de dados, adaptou-se os quadros BO de análise no âmbito das famílias em função da alteração dos campos de identificação dos alojamentos efetuado na aplicação de recolha.

Plano

Introdução da utilização de *Flash Reports* e a melhoria dos sistemas de acompanhamento de indicadores de progresso. [LGAE0 Obj.1/LA1.1] [Estratégia INE Obj. 2]

Concretizada

- Continuação da disponibilização dos *Flash Reports* e disponibilização de *Dashboards* para acompanhamento da recolha nos inquéritos às empresas, famílias, agrícolas e na integração fontes de dados administrativos.

Plano

Continuação da introdução da codificação de expressões por *Autocomplete* e *Machine Learning* em todas as operações de recolha. [LGAE0 Obj.1/LA1.1] [Estratégia INE Obj. 2]

Concretizada

- Melhoria da base de treino para garantir a consistência nos resultados e o aumento da qualidade do processo.

Plano

Elaboração de Relatórios de Execução anuais para todas as operações de recolha.

[LGAE0 Obj.1/LA1.1] [Estratégia INE Obj. 2]

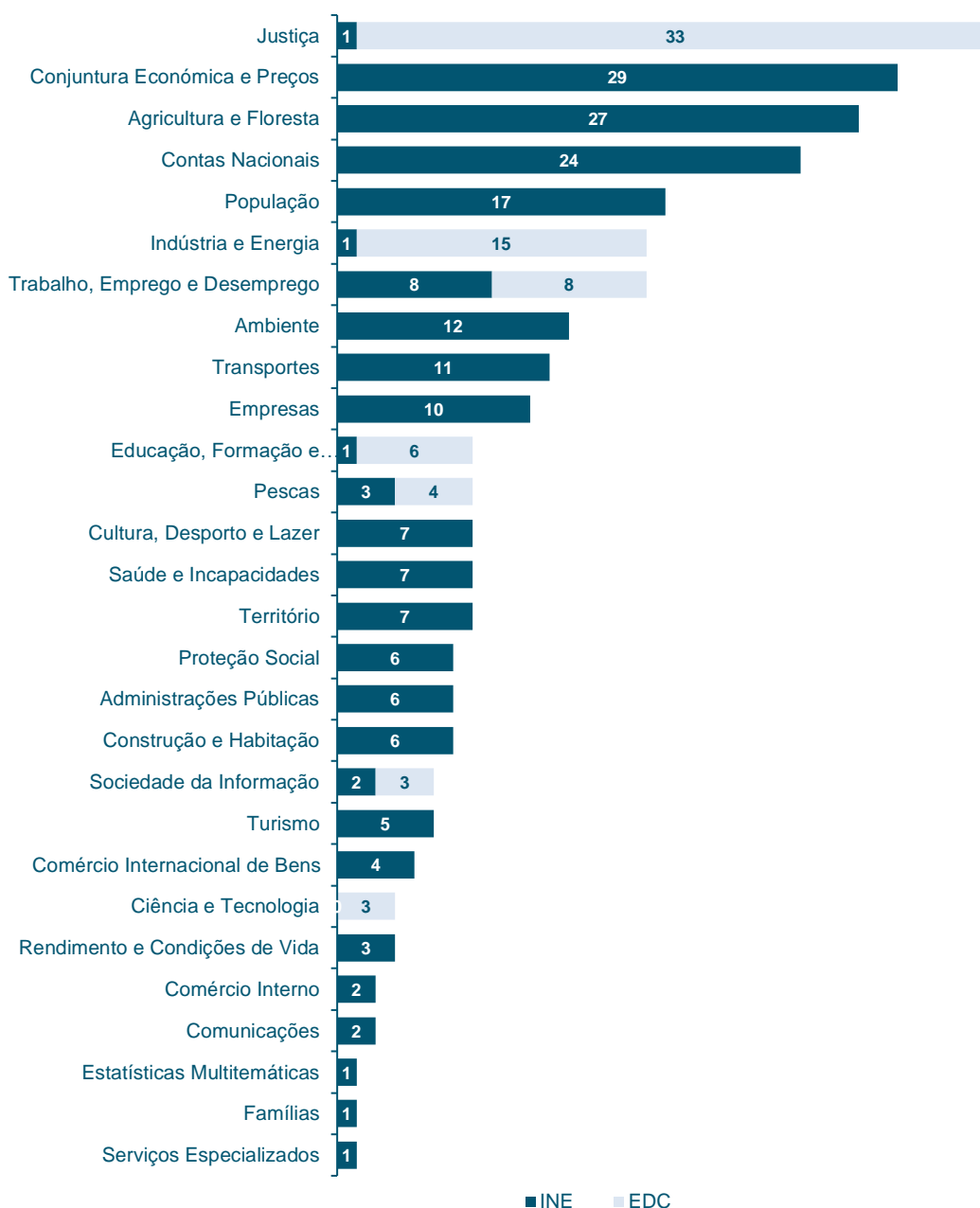
Concretizada

II.1.4. PRODUÇÃO ESTATÍSTICA

Para 2023 estavam previstas 276 operações estatísticas, das quais 204 da responsabilidade do INE e 72 de Entidades com Delegação de Competências.

As operações estatísticas distribuíram-se por 28 áreas estatísticas.

Gráfico n.º 6 - Número de Operações Estatísticas, por Área Estatística



Do total de ocorrências previstas para 2023 (1 088), 99,2% foram efetivamente concretizadas, 98,0% na data prevista ou antecipadamente e 1,2% com atraso. No INE foram concretizadas 99,1% das ocorrências (766), das quais 98,1% foram disponibilizadas na data prevista ou com antecipação e 1,0% com atraso.

No total, ficaram por disponibilizar 9 ocorrências (0,8% do total), das quais 6 transitam para 2024 (4 do INE e 2 da DGEG/MAAC) e 3 ficam suspensas (INE).

INE

Transitam: Estatísticas das vacinações e morbilidade 2022; Unidades de cuidados de saúde primários 2022; Inquérito ao setor de bens e serviços de ambiente 2022 (provisórios) e Estatísticas dos produtos de proteção das plantas 2022.

Suspensas: Indicadores demográficos 2022 (Áreas urbanas); Estatísticas das filiais de empresas estrangeiras 2022 (provisórios) e Estatísticas da qualidade e segurança alimentar 2022.

DGEG/MAAC

Transitam: Estatística de minas 2022 e Estatística de pedreiras 2022.

Descrevem-se as principais atividades desenvolvidas em 2023, por área estatística, de acordo com o previsto no Plano de Atividades, classificando-as relativamente à sua concretização (concretizada, concretizada parcialmente e não concretizada).

Maior detalhe da informação estatística divulgada e edição de publicações, assim como as justificações dos eventuais atrasos na sua disponibilização, estão disponíveis no Capítulo IV deste Relatório.

II.1.4.1. POPULAÇÃO E SOCIEDADE

População

Plano

- ▶ Continuação dos processos de apropriação de informação administrativa para a criação de informação relativa à população e habitação, destacando-se os processos conducentes à preparação de novas necessidades de informação estatística decorrentes do novo regulamento relativo às Estatísticas Europeias da População e da Habitação. [LGAEO Obj.1/LA1.2] [Estratégia INE Obj.2 e 3]

Concretizada

- Receção de um novo conjunto de dados administrativos relativo aos Diplomados do Ensino Superior, no âmbito dos processos de apropriação de informação administrativa.
- Continuação da análise da informação administrativa no âmbito do processo de transição para um novo modelo censitário e das necessidades estatísticas decorrentes do novo regulamento europeu.

Plano

- ▶ Disponibilização dos resultados dos Censos 2021 – XVI Recenseamento Geral da População e VI Recenseamento Geral da Habitação, incluindo novas formas de valorização da informação censitária, na sequência da divulgação dos resultados definitivos em novembro de 2022. Prevê-se a divulgação de indicadores associados aos lugares estatísticos, a disponibilização de uma amostra de microdados, a avaliação e divulgação de novos indicadores estatísticos e a organização de eventos temáticos em parceria com entidades externas. [LGAEO Obj.1/LA1.4] [Estratégia INE Obj.3 e 4]

Concretizada

- Disponibilização de informação estatística relativa a lugares censitários através de um conjunto de indicadores, incluindo também a respetiva representação territorial através da aplicação geográfica Geocensos (31 de março).
- Disponibilização do Ficheiro de Uso Público dos Censos 2021, composto por uma amostra de microdados (5%) relativa a indivíduos e alojamentos (30 de outubro).
- Disponibilização dos quadros de apuramento pré-definidos, dando continuidade à série de quadros censitários (23 de novembro).
- Publicação de três novos estudos no âmbito da coleção “O que nos dizem os Censos”, com a realização dos respetivos eventos temáticos: “O que nos dizem os Censos sobre as estruturas familiares” (24 de janeiro); “O que nos dizem os Censos sobre a habitação” (8 de fevereiro); “O que nos dizem os Censos sobre dinâmicas territoriais” (15 de março).
- Destaques ad hoc pelo 88.º aniversário do INE (23 de maio):
 - Censos2021: profissões e escolaridade.
 - Censos2021 - Base Geográfica de Edifícios: uma outra perceção da Época de Construção do edificado censitário.

Plano

- ▶ Cumprimento dos três regulamentos europeus relativos aos Censos 2021 (Regulamento (UE) 2017/712 - Programa dos dados estatísticos; Regulamento (UE) 2017/881 - Relatórios de qualidade e metainformação; Regulamento (UE) 2018/1799 – Divulgação informação GRID 1km²).

[LGAE0 Obj.1/LA1.1 e 1.4] [Estratégia INE Obj.2 e 4]

Concretizada parcialmente

- Desenvolvimento das especificações e dos respetivos apuramentos dos 41 hipercubos previstos no programa de dados estatísticos para o Sistema Estatístico Europeu (SEE), no âmbito dos Censos 2021.
- Preparação da primeira versão do Relatório de qualidade e da metainformação para o SEE.
- Definição e apuramento da informação a divulgar por GRID 1km² no âmbito do respetivo regulamento europeu.

Plano

- ▶ Continuação do desenvolvimento da Base de População Residente (BPR), destacando-se a elaboração de estudos conducentes à apropriação de novas fontes de informação estatística com potencial para integrar na BPR). [LGAE0 Obj.1/LA1.2] [Estratégia INE Obj.2]

Concretizada

- Desenvolvimento de estudos relativos à integração de nova informação estatística na BPR, nomeadamente a referente às Declarações Mensais de Remuneração da Autoridade Tributária e Aduaneira, que permitirá robustecer a metodologia de indícios de residência e a informação relativa à atividade económica da população residente.
- Avaliação do contributo da informação da fonte administrativa Efatura, no desenvolvimento da metodologia de indícios de residência que integra a BPR.

Plano

- ▶ Edição da Base de População Residente 2022. [LGAE0 Obj.1/LA1.2] [Estratégia INE Obj.2]

Concretizada parcialmente

- Análise e validação das fontes administrativas que concorrem para a elaboração da BPR 2022.
- Preparação das especificações técnicas para a elaboração da BPR 2022, incluindo a introdução de novas fontes de dados e ajustamentos à metodologia.
- Não foi possível concluir a elaboração da BPR 2022 devido à receção tardia de uma base de dados administrativa, rececionada apenas no final do mês de novembro.

Plano

► Revisão de todas as séries de dados de estatísticas demográficas 2011-2020 (estimativas anuais de população residente, estimativas da emigração e da imigração, e indicadores anuais de síntese demográfica) e das estimativas ad hoc 2021 (disponibilizadas em 2022), em resultado da disponibilização de nova população base (Censos 2021 – dados definitivos). [LGAE0 Obj.1/LA1.4] [Estratégia INE Obj.2 e 3]

Concretizada

- Disponibilização das Estimativas Definitivas da População Residente 2011-2020 (estimativas intercensitárias, que revêm a série de Estimativas Provisórias Anuais de População Residente 2011-2020): trata-se de uma revisão realizada a cada 10 anos, após a divulgação dos resultados definitivos de cada novo recenseamento da população e enquadra-se na tipologia “Revisões Regulares Gerais”, na medida em que constitui uma revisão que reflete o impacto dos resultados de uma operação estatística de natureza estrutural, Censos 2021. Divulgação dos resultados da revisão e indicadores derivados (31 de março).
- Disponibilização das Estimativas Provisórias de População Residente 2021 (estimativas pós-censitárias, assentes nos resultados definitivos dos Censos 2021), revisão do exercício *ad hoc* de estimativas de população residente 2021 realizado anteriormente com base nos resultados provisórios dos Censos 2021. Divulgação dos resultados e indicadores derivados (31 de março).
- Disponibilização da revisão das Estimativas Anuais de Imigração 2011-2020 (em função das Estimativas Definitivas de População Residente 2011-2020) e 2021 (em função das Estimativas Provisórias de População Residente 2021) por sexo e idade (em março) e por nacionalidade, naturalidade e residência anterior (em setembro).
- Disponibilização da revisão da distribuição etária das Estimativas Anuais de Emigração 2011-2014, em função das Estimativas Definitivas de População Residente 2011-2014.
- Disponibilização da revisão das Estimativas Anuais de População Residente por Nacionalidade e Naturalidade 2011-2020 (em função das Estimativas Definitivas de População Residente 2011-2020) e 2021 (em função das Estimativas Provisórias de População Residente 2021).
- Disponibilização da série revista, com base nos Censos 2021, de estimativas mensais de população residente 2011-2020 para regiões NUTS III (NUTS 2013).

Plano

► Disponibilização de informação estatística anual e infra-anual relativa às estatísticas vitais e anual relativa a Estimativas de população residente, estimativas de emigração e imigração, população estrangeira, aquisição e atribuição da nacionalidade portuguesa, indicadores de esperanças de vida e outros indicadores de síntese demográfica). [LGAE0 Obj.1/LA1.4] [Estratégia INE Obj.3 e 4]

Concretizada

- Disponibilização das Estatísticas Vitais anuais 2022 de Nados-Vivos, Óbitos e Casamentos (28 de abril); Divórcios e Separação de Pessoas e Bens (27 de setembro).
- Disponibilização das Estatísticas Vitais infra-anuais 2023 de Nados-vivos, Óbitos e Casamentos, dando continuidade à divulgação do Destaque mensal iniciado em 2021, mantendo-se o padrão de disponibilização mensal para n+45 dias.

- Disponibilização das Estimativas de População Residente 2022 (estimativas pós-censitárias, assentes nos resultados definitivos dos Censos 2021) (15 de junho).
- Disponibilização das Estimativas Anuais de Imigração 2022 por sexo, idade, nacionalidade, naturalidade e residência anterior (15 de junho e 29 de setembro).
- Disponibilização das Estimativas Anuais de Emigração 2022 por sexo, idade, nacionalidade e país de destino (15 de junho e 29 de setembro).
- Disponibilização das Estimativas Anuais de População Residente por Nacionalidade e Naturalidade 2022 (29 de novembro).
- Disponibilização das Estatísticas sobre Aquisição e Atribuição da Nacionalidade Portuguesa 2022 e das Estatísticas sobre População Estrangeira 2022 (população com estatuto legal de residente, população estrangeira a quem foi concedido título de residência e vistos concedidos nos postos consulares portugueses) (20 de setembro).
- Disponibilização das Tábuas Completas de Mortalidade para Portugal e regiões NUTS II e Esperança de Vida à nascença e aos 65 anos por NUTS III, para 2020-2021, e valor provisório da Esperança de vida aos 65 anos para 2021-2023 (respetivamente, 31 de maio, 28 de setembro e 29 de novembro).

Plano

- ▶ Disponibilização das publicações eletrónicas “Estatísticas Demográficas 2021” e “Estatísticas Demográficas 2022”. [LGAE0 Obj.4/LA4.1] [Estratégia INE Obj. 4]

Concretizada

- Disponibilização nos dias 31 de março e 16 de novembro, respetivamente.

Plano

- ▶ Disponibilização a investigadores das bases de microdados anuais 2022 de nados-vivos, óbitos, casamentos e divórcios e nados-vivos em Safe Centre, no âmbito do Protocolo INE/MCTES. [LGAE0 Obj.4/LA4.1] [Estratégia INE Obj. 4 e 5]

Concretizada

Plano

- ▶ Continuação dos trabalhos relativos à revisão do Dossiê de Género através da incorporação de informação estatística para a observação das desigualdades entre homens e mulheres, entretanto disponibilizada tendo por base novas operações estatísticas (como por exemplo, o Inquérito à Fecundidade, o Inquérito à Segurança no Espaço Público e Privado e os módulos regulares do Inquérito ao Emprego e do Inquérito às Condições de Vida e Rendimento).
[LGAE0 Obj.4/LA4.1] [Estratégia INE Obj.3 e 4]

Concretizada

- Definição da lista de indicadores a disponibilizar no Dossiê de Género.
- Criação e carregamento dos indicadores estatísticos calculados com base no Inquérito à Fecundidade 2019 e no Inquérito ao Emprego.

Plano

- ▶ Articulação institucional com a Direção Geral dos Assuntos Consulares e das Comunidades Portuguesas do Ministério dos Negócios Estrangeiros (DGGACCP/MNE), no que respeita à apropriação de informação administrativa do sistema de gestão consular, relativa aos vistos concedidos a estrangeiros e à população portuguesa inscrita nos consulados portugueses. [LGAE0 Obj.1/LA1.2 e 1.3] [Estratégia INE Obj.2 e 5]

Concretizada parcialmente

- Em curso.

Outros desenvolvimentos não explicitados no Plano de Atividades

- Participação nos trabalhos da *Task Force - Emergency Preparedness and Contingency Planning for Population Censuses* da *United Nations Economic Commission for Europe* (UNECE), com vista à preparação das Recomendações para os recenseamentos da população e da habitação para a ronda 2030, da Conferência de Estatísticos Europeus. [LGAE0 Obj.3/LA3.8] [Estratégia INE Obj.5]
- Participação, no âmbito da preparação do novo regulamento relativo às Estatísticas Europeias da População e da Habitação, na *Task Force on implementation guidelines for a harmonised population base e na Task force on technical specifications and data requirements for European Statistics on Population and Housing*. [LGAE0 Obj.3/LA3.8] [Estratégia INE Obj.5]
- Participação na “UNECE Group of Experts on Gender Statistics Meeting” na sessão sobre “*New data sources and emerging issues*”, Genebra, 10-12 de maio. [LGAE0 Obj.3/LA3.8] [Estratégia INE Obj.5]
- Revisão da série 2010-2012 a 2020-2022 de Tábuas Completas de Mortalidade para Portugal, em função das Estimativas Definitivas de População Residente 2011-2020, e avaliação do impacto da revisão da população exposta ao risco de óbito nos indicadores de esperança de vida à nascença e aos 65 anos (divulgação dos resultados em maio). [LGAE0 Obj.4/LA4.1] [Estratégia INE Obj.2 e 3]
- Implementação do cálculo de estimativas mensais de população residente por NUTS 2024, para 2022 e 2023, coerentes com as anteriormente disponibilizadas por NUTS 2013. [LGAE0 Obj.4/LA4.1] [Estratégia INE Obj.2 e 3]
- Construção e transmissão dos hipercubos (formato compatível com SDMX), para o período 2011-2020 relativos à revisão da série de Estimativas de População Residente, Estimativas Anuais de Imigração, Estimativas Anuais de Emigração e Estimativas Anuais de População Residente por Nacionalidade e Naturalidade. [LGAE0 Obj.4/LA4.1] [Estratégia INE Obj.2 e 3]
- Avaliação das potencialidades das fontes administrativas disponíveis para a elaboração de estimativas de imigração e emigração internacionais e migrações internas, a partir da variável residência. [LGAE0 Obj.1/LA1.2 e 1.3] [Estratégia INE Obj.2]
- Reformulação do cálculo das migrações internas, que integraram o exercício de estimativas de população residente 2022, com base em fontes administrativas, nomeadamente pela análise de alterações de moradas, entre dois momentos de referência, por comparação da Base de População Residente 2021 e Base de Dados da Identificação Civil 2022. [LGAE0 Obj.1/LA1.2 e 1.3] [Estratégia INE Obj.2]
- Análise e tratamento dos microdados de população estrangeira detentora de título de residência válido, rececionados ao abrigo do protocolo entre o INE e o Serviço de Estrangeiros e Fronteiras (SEF), com

vista à elaboração de uma base de dados validada e harmonizada, para apropriação no âmbito das estatísticas de população estrangeira e estimativas de população.

[LGAEO Obj.1/LA1.2 e 1.3] [Estratégia INE Obj.2 e 5]

Trabalho, Emprego e Desemprego

Plano

► Disponibilização dos resultados trimestrais e anuais do Inquérito ao Emprego e das Estimativas Mensais de Emprego e Desemprego. [LGAEO Obj.1/LA1.4] [Estratégia INE Obj.3 e 4]

Concretizada

- Disponibilização das Estatísticas do Emprego, trimestrais e anuais (8 de fevereiro, 10 de maio, 9 de agosto e 8 de novembro).
- Disponibilização das Estatísticas de Fluxos entre Estados do Mercado de Trabalho, trimestrais e anuais (15 de fevereiro, 17 de maio, 16 de agosto e 15 de novembro).
- Disponibilização das estimativas mensais de Emprego e Desemprego.

Plano

► Disponibilização dos resultados do módulo ad hoc do Inquérito ao Emprego 2022 “Competências Profissionais”. [LGAEO Obj.1/LA1.4] [Estratégia INE Obj.3 e 4]

Concretizada

- Disponibilização dos resultados no dia 30 de junho.

Plano

► Recolha de informação do módulo regular do Inquérito ao Emprego 2023 “Pensões e participação no mercado de trabalho”. [LGAEO Obj.1/LA1.4] [Estratégia INE Obj.3]

Concretizada

Plano

► Disponibilização trimestral das estatísticas sobre a Remuneração mensal média por trabalhador calculadas com informação da Segurança Social e CGA. [LGAEO Obj.1/LA1.4] [Estratégia INE Obj.3 e 4]

Concretizada

- Disponibilização dos resultados, trimestrais e anuais (9 de fevereiro, 11 de maio, 10 de agosto e 20 de novembro).

Plano

- ▶ Disponibilização trimestral dos resultados do Índice de Custo do Trabalho.
[LGAE0 Obj.1/LA1.4] [Estratégia INE Obj.3 e 4]

Concretizada

- Disponibilização dos resultados, trimestrais e anuais (10 de fevereiro, 12 de maio, 11 de agosto e 14 de novembro).

Plano

- ▶ Disponibilização anual dos resultados do Inquérito às Associações Patronais.
[LGAE0 Obj.1/LA1.4] [Estratégia INE Obj.3 e 4]

Concretizada

- Disponibilização dos resultados referentes a 2022 (24 de novembro).

Plano

- ▶ Validação e atualização, no Portal do INE, de indicadores da área do Mercado de Trabalho de operações estatísticas conduzidas pelo GEP. [LGAE0 Obj.1/LA1.1, 1.4] [Estratégia INE Obj. 4]

Concretizada

- Disponibilização de informação atualizada sobre os Quadros de Pessoal (2021), as Estatísticas dos Acidentes do Trabalho (2021), as Estatísticas de Salários por Profissão na Construção (trimestres de 2023) e o Inquérito Trimestral aos Empregos Vagos (2023) nos indicadores estatísticos da Base de Dados do Portal do INE.

Plano

- ▶ Organização do *Workshop LFS Methodology*, em articulação com o Eurostat, que vai decorrer em Lisboa em maio de 2023. [LGAE0 Obj.3/LA3.8] [Estratégia INE Obj.5]

Concretizada

- Realização do “16th Workshop LFS Methodology”, Lisboa, 25 e 26 de maio no qual estiveram presentes 60 participantes de 24 países e do Eurostat. O programa acomodou a realização de cinco sessões temáticas e 22 apresentações. Foi elaborada uma página on-line com toda a informação associada ao Workshop, incluindo os *abstracts*, *papers* e apresentações.

Plano

- ▶ Divulgação de uma estatística de referência sobre a desigualdade e a distribuição de rendimentos obtida a partir da informação administrativa mensal proveniente da Autoridade Tributária e Aduaneira ao nível do indivíduo, com integração de informação da Base de População Residente (iniciativa *StatsLab*). [LGAE0 Obj.1/LA1.1, 1.2] [Estratégia INE Obj.2, 3 e 4]

Concretizada

- Disponibilização dos resultados referentes ao período 2019-2021 (12 de abril).

Plano

- ▶ Elaboração de séries de Ganhos, desde abril 2019, a partir das DMR. [GEP/MTSSS]

Não Concretizada

- Atividade descontinuada e sem possibilidade de elaboração de série a partir das DMR por inexistência de recursos para a sua concretização.

Plano

- ▶ Disponibilização de indicadores de salários e pensões sobre mulheres e homens com base em dados administrativos do MTSSS. [GEP/MTSSS]

Não Concretizada

- Inexistência de recursos para a sua concretização.

Plano

- ▶ Desenvolvimento de um Portal da igualdade salarial com Comissão para a Igualdade no Trabalho e no Emprego (CITE) e Autoridade para as Condições do Trabalho (ACT), promovendo a divulgação do Barómetro e Balanços das diferenças remuneratórias entre mulheres e homens. [GEP/MTSSS]

Não Concretizada

- Adiamento por inexistência de recursos.

Plano

- ▶ Realização dos eventos “Quadros de Pessoal, 40 anos de estatísticas”, “Metas do PA-PEDS sobre ALV e RFPC (Relatório Formação Profissional Contínua)” e “Indicadores de Segurança e Saúde no Trabalho, Acidentes de Trabalho e Doenças Profissionais” (este último em colaboração com ACT e Instituto da Segurança Social, I.P.). [GEP/MTSSS]

Concretizada parcialmente

- Apresentação «Metas sobre Aprendizagem ao Longo da Vida (ALV) do Plano de Ação do Pilar Europeu de Direitos Sociais (PA-PEDS) e estatísticas sobre formação profissional», SPCS, 25 de outubro.

Outros desenvolvimentos não explicitados no Plano de Atividades:

- Novos destaques à Comunicação Social: [LGAEO Obj.4/LA4.1] [Estratégia INE Obj.4]
 - Estatísticas do Emprego - Remuneração bruta mensal média por trabalhador 2019 a 2021 (12 de abril).
 - Estatísticas do Emprego – Nota metodológica sobre os dados do Inquérito ao Emprego: o contexto da pandemia COVID-19 (19 de maio).
 - Destaque ad hoc pelo 88.º aniversário do INE “Remuneração bruta mensal média por trabalhador: a distribuição das remunerações brutas por trabalhador no setor das Administrações Públicas e no Setor Privado” (23 de maio).

- Estatísticas do Emprego – Nota metodológica sobre a revisão dos dados do Inquérito ao Emprego: o contexto da pandemia COVID-19 (8 de novembro, juntamente com o destaque das Estatísticas do Emprego - 3.º trimestre de 2023).
- Apresentações e participação em conferências: [LGAEO Obj.3/LA3.8] [Estratégia INE Obj.5]
 - Apresentação sobre “*Labour Market Flow Statistics*” no “*16th Labour Force Survey Methodology Workshop*”, Lisboa, 25-26 de maio.
 - Moderação de duas sessões “*Outputs on the 2022 LFS biennial variables*” e “*Integration of LFS with administrative data*” no “*16th Labour Force Survey Methodology Workshop*”, Lisboa, 25-26 de maio.
 - Apresentação sobre “Acompanhamento dos Resultados do Inquérito ao Emprego (1.º trimestre de 2023) - Nota Metodológica sobre os dados do Inquérito ao Emprego: O contexto da pandemia COVID-19” na 25.ª Reunião do Grupo de Trabalho sobre Estatísticas do Mercado de Trabalho do Conselho Superior de Estatística, Lisboa, 30 de maio.
 - Participação na 21.ª Conferência Internacional de Estadísticos do Trabalho da Organização Internacional do Trabalho, Genebra, 11-20 de outubro.
- Outros desenvolvimentos: [LGAEO Obj.1/LA1.1] [Estratégia INE Obj.2]
 - Elaboração do exercício relativo à verificação dos critérios de precisão segundo as NUTS II 2024 para o Inquérito ao Emprego.
 - Revisão das estimativas do Inquérito ao Emprego do 2.º trimestre de 2020 ao 2.º trimestre de 2023 na sequência dos resultados da análise do impacto da suspensão do modo de recolha presencial, que ocorreu devido às medidas de salvaguarda da saúde pública adotadas durante o período pandémico COVID-19. Esta revisão abrangeu as estimativas mensais, trimestrais e anuais, implicando a atualização dos indicadores estatísticos (série 2011 e série 2021) na Base de Dados do Portal do INE, das bases microdados anonimizadas para fins científicos, bem como das bases de dados enviadas ao Eurostat.
 - Validação dos dados respeitantes aos Acidentes de Trabalho ocorridos em contexto de Trajeto (deslocações casa-trabalho ou vice-versa). Apresentação de proposta ao INE para a publicação de resultados para os anos de referência de 2020 e 2021. [GEP/MTSSS]

Rendimento e Condições de Vida

Plano

- ▶ Disponibilização dos resultados provisórios do Inquérito às Despesas das Famílias 2022.

[LGAE0 Obj.1/LA1.4] [Estratégia INE Obj.3 e 4]

Concretizada

- Disponibilização dos resultados provisórios (20 de janeiro) e dos resultados definitivos (30 de junho).

Plano

- ▶ Disponibilização dos resultados do Inquérito às Condições de Vida e Rendimento 2023.

[LGAE0 Obj.1/LA1.4] [Estratégia INE Obj.3 e 4]

Concretizada

- Disponibilização dos resultados no dia 27 de novembro, incluindo a continuação do desenvolvimento da utilização dos dados administrativos do Imposto sobre o Rendimento das Pessoas Singulares (IRS – Modelo 3, Anexo A) relativos aos rendimentos do trabalho por conta de outrem no Inquérito às Condições de Vida e Rendimento 2022, de modo a melhorar a consistência e a qualidade da informação antes da dedução de impostos e contribuições sociais.

Plano

- ▶ Disponibilização dos resultados dos módulos regulares do Inquérito às Condições de Vida e Rendimento 2022 sobre “Saúde” e sobre “Qualidade de vida”.

[LGAE0 Obj.1/LA1.4] [Estratégia INE Obj.3 e 4]

Concretizada

- Divulgação dos destaques à comunicação social: ICOR - Inquérito às condições de vida e rendimento 2022: módulo Qualidade de vida (21 de abril) e ICOR - Inquérito às condições de vida e rendimento 2022: módulo Saúde (19 de maio).

Plano

- ▶ Recolha de informação dos módulos regulares do Inquérito às Condições de Vida e Rendimento 2023 “Mercado de trabalho e habitação” e “Transmissão intergeracional de desvantagens sociais e dificuldades habitacionais” e do módulo ad hoc “Eficiência Energética”. [LGAE0 Obj.1/LA1.4] [Estratégia INE Obj.3]

Concretizada

- Recolha realizada no 2.º trimestre de 2023.

Plano

- ▶ Disponibilização dos resultados do Inquérito às Condições de vida, Origens e Trajetórias da população residente em Portugal 2023. [LGAE0 Obj.1/LA1.4] [Estratégia INE Obj.3 e 4]

Concretizada

- Disponibilização no dia 22 de dezembro.

Outros desenvolvimentos não explicitados no Plano de Atividades

- Destaque ad hoc pelo 88.º aniversário do INE “Nascimento do primeiro filho: o que muda no padrão de despesas das famílias” (23 de maio). [LGAE0 Obj.1/LA1.4] [Estratégia INE Obj.4]

Educação, Formação e Aprendizagem

Plano

- ▶ Disponibilização dos resultados do Inquérito à Educação e Formação de Adultos 2022. [LGAE0 Obj.1/LA1.4] [Estratégia INE Obj.3 e 4]

Concretizada

- Disponibilização dos resultados referentes a 2022 no dia 17 de outubro.

Plano

- ▶ Validação e atualização, no Portal do INE, de indicadores da área da Educação e Formação de operações estatísticas conduzidas pela DGEEC. [LGAE0 Obj.1/LA1.4] [Estratégia INE Obj. 4]

Concretizada

- Disponibilização de informação sobre as Estatísticas do Ensino Não Superior (ano letivo 2021/2022) e as Estatísticas do Ensino Superior (ano letivo 2022/2023) nos indicadores estatísticos da Base de Dados do Portal do INE.

Plano

- ▶ Continuação do desenvolvimento do Portal de Estatísticas da Educação e Ciência. [DGEEC/Med|MCTES]

Concretizada

- Desenho, concretização e entrada em funcionamento do sítio DGEEC, onde no que respeita à produção estatística os utilizadores podem consultar:
 - a *banner* de leitura simplificada, contendo informação relativa aos resultados mais recentes ou outras iniciativas desenvolvidas ou com participação da DGEEC.

- no ecrã inicial, acesso direto e imediato às diferentes áreas de difusão de informação estatística, a atividades de recolha e produção de dados desenvolvidos pela DGEEC e a outros projetos de produção de informação e iniciativas ou processos de cooperação com outros organismos.
- a novas formas de disponibilização de informação – vulgo *dashboards* – de informação estatística, associados às publicações “Educação em Números”, “Atividades de Enriquecimento Curricular” e “Produção Científica Portuguesa”.
- a ferramentas/plataformas de consulta iterativa de informação estatística, associados às publicações “Estatísticas da Educação” e “Regiões em Números”.
- a diferentes produtos/publicações de informação estatística disponibilizados pela DGEEC e a área dedicada à Metainformação.

Plano

- ▶ Continuação da promoção e colaboração com outras entidades que são fornecedoras externas de dados e, ao mesmo tempo, utilizadoras de estatísticas oficiais produzidas pela DGEEC, com o recurso ao desenvolvimento e manutenção de ferramentas de partilha de informação automatizadas, seguras e céleres. [DGEEC/Med|MCTES]

Concretizada

- Continuação da introdução de novos indicadores e melhorias na Plataforma InfoEscolas (com dados relativos à caracterização da população escolar no ensino básico e secundário) e na Plataforma InfoCursos, (caracterização da atividade das diferentes instituições de ensino superior).

Plano

- ▶ Realização de estudos e análises complementares com base nas estatísticas oficiais e/ou dados administrativos recolhidos pela DGEEC. [DGEEC/Med|MCTES]

Concretizada

- Estudos e análises complementares com base nas estatísticas oficiais:
 - Prosseguimento de estudos entre os diplomados de Cursos Técnicos Superiores Profissionais, 2020/21 (janeiro de 2023) e entre os diplomados de Licenciaturas, 2020/21 (janeiro de 2023).
 - Situação após 3 anos dos alunos que ingressaram no 3.º Ciclo do Ensino básico 2020/21 (janeiro de 2023), em cursos científico-humanísticos, 2021/22 (outubro de 2023), em cursos profissionais, 2021/22 (outubro de 2023).
 - Provas Finais e Exames Nacionais 2022 (maio de 2023).
 - Resultados Escolares: Sucesso e Equidade. Ensino Básico e Secundário (maio de 2023).
 - Análise das Classificações Internas nos Cursos Científico-Humanísticos em Estabelecimentos Públicos e Privados de Portugal Continental, 2017/18 – 2021/22 (maio de 2023).
 - Principais indicadores de resultados escolares por disciplina – 2.º ciclo, 2011/12 – 2021/22 (outubro de 2023) e 3.º ciclo, 2011/12 – 2021/22 (outubro de 2023).
 - Indicadores de Endogamia Académica nas Instituições Públicas de Ensino Superior Universitário
 - Transição entre o ensino secundário (2020/2021) e o ensino superior (2021/2022).

- Alunos Residentes em Portugal, Inscritos no Ensino Superior 2022/2023, por NUTS e município de residência do aluno/instituição de ensino superior que frequentam (novembro de 2023).
 - Docentes no Ensino Superior 2012/2013 a 2022/2023 – Equivalente a Tempo Integral (ETI).
 - Evolução do número de docentes do ensino superior por categoria - 2016/2017 a 2022/2023.
 - Perfil do Pessoal não docente do ensino superior 2018/2019 a 2022/2023 – Equivalente a Tempo Integral (ETI).
 - Necessidades Especiais de Educação nos Estabelecimentos de Ensino Superior (NEEES) - 2022/2023 - Caracterização da situação educativa do aluno.
- Outras estatísticas/estudos produzidas pela DGEEC: Apoio Tutorial Específico 2021/2022; Educação Inclusiva – Apoio à aprendizagem e à inclusão 2021/2022; Principais resultados do Inquérito aos Hábitos de Leitura dos Estudantes do 1.º Ciclo do Ensino Superior (IHLES).

Plano

- ▶ Divulgação da publicação “75 anos de estatísticas de Educação em Portugal”. [DGEEC/Med|MCTES]

Concretizada

- Disponibilização em formato *ebook* da publicação “75 anos de Estatísticas da Educação em Portugal”, na página da DGEEC (25 de julho).

Outros desenvolvimentos não explicitados no Plano de Atividades: [DGEEC/Med|MCTES]

- Realização de sessões do Fórum Estatístico da DGEEC sobre: Produção de Estatísticas da Educação Pré-Escolar e dos Ensino Básico, Secundário e Pós-Secundário (19 de janeiro); Educação e Formação de Adultos na Europa: Construir Percursos Inclusivos para as Competências e as Qualificações - Relatório da Rede Eurydice" (17 de fevereiro); Avaliação Externa das Escolas: Indicadores Estatísticos (23 de março); Igualdade e Desigualdades Escolares (19 de abril); tema “irá a disparidade salarial diminuir com a entrada das mulheres em profissões bem remuneradas?” (12 de julho); Alargamento da Escolaridade Obrigatória e Percursos Escolares (12 de outubro); Conclusão no Tempo Esperado no Ensino Secundário 2021/22: cursos científico-humanísticos e cursos profissionais (29 de novembro); apresentação do novo site da DGEEC (20 de dezembro).
- Outros eventos:
 - “O contributo dos dados para o conhecimento da realidade do sistema educativo: InfoEscolas 2022” (2 de maio).
 - “Saúde Psicológica e Bem-estar nas Escolas: Passado, Presente e Futuro”: apresentação do *E-book* Saúde Psicológica e Bem-estar nas escolas e do Relatório complementar, elaborado a partir de um conjunto de estudos de caso (23 de junho).
 - InfoEscolas: principais indicadores por região, Secção Permanente de Estatísticas de Base Territorial, INE (23 de novembro).

Cultura, Desporto e Lazer

Plano

- ▶ Reformulação do Inquérito às Publicações Periódicas com o principal objetivo de alargar o âmbito da operação estatística às publicações em suporte de difusão exclusivamente eletrónico.

[LGAEO Obj.1/LA1.4] [Estratégia INE Obj.2, 3 e 4]

Concretizada

- Divulgação dos resultados referentes a 2022, com criação de novos indicadores, disponibilizados no Portal do INE (13 de outubro).

Plano

- ▶ Disponibilização dos resultados dos inquéritos anuais 2022: Museus; Jardins Zoológicos, Botânicos e Aquários; Galerias de Arte e Outros Espaços de Exposições Temporárias; Espetáculos ao Vivo; Publicações Periódicas e Financiamento das Atividades Culturais, Criativas e Desportivas pelas Câmaras Municipais. [LGAEO Obj.1/LA1.4] [Estratégia INE Obj.3 e 4]

Concretizada

- Disponibilização dos resultados no Portal do INE e divulgação nas publicações “Estatísticas da Cultura 2022” e “Desporto em números 2022”.

Plano

- ▶ Continuação do processo de apropriação de informação administrativa para fins estatísticos (em articulação com as entidades nomeadas no capítulo II.2.1) para os domínios Património Cultural Imóvel, Cinema, Distribuição Videográfica e Propriedade Intelectual, Estatísticas do livro e Estatísticas do desporto. [LGAEO Obj.1/LA1.2, 1.3, 1.4] [Estratégia INE Obj.2]

Concretizada

- Alargamento da divulgação de informação estatística com base nas entidades referidas, em particular relativa à autenticação de videogramas e registo de obras (artes cénicas, artes visuais, audiovisual e multimédia, livro e imprensa).

Plano

- ▶ Disponibilização das publicações eletrónicas “Estatísticas da Cultura 2022” e “Desporto em Números 2022”. [LGAEO Obj.1/LA1.4] [Estratégia INE Obj. 4]

Concretizada

- Disponibilização nos dias 7 de dezembro e 5 de abril, respetivamente.

Outros desenvolvimentos não explicitados no Plano de Atividades

- Participação na *Task Force Culture Statistics Framework*, do Eurostat, cujo objetivo é apresentação de uma proposta de atualização da metodologia das estatísticas do sector cultural e criativo da União Europeia. [LGAEO Obj.3/LA3.8] [Estratégia INE Obj. 5]
- Criação e disponibilização no portal do INE de novos indicadores relativos às estatísticas do livro. [LGAEO Obj.1/LA1.4] [Estratégia INE Obj.3 e 4]

Saúde e Incapacidades

Plano

- ▶ Disponibilização dos resultados anuais das Estatísticas dos Hospitais 2022, com base em dados administrativos para o setor público, complementadas por dados obtidos por inquérito para o setor privado. [LGAEO Obj.1/LA 1.2, 1.3 e 1.4] [Estratégia INE Obj. 2, 3 e 4]

Concretizada

- Disponibilização no dia 15 de dezembro, através de indicadores disponibilizados no Portal do INE.

Plano

- ▶ Disponibilização dos resultados anuais das Estatísticas da mortalidade por causas de morte 2021 e 2022, com base na integração dos dados administrativos do Sistema de Informação dos Certificados de Óbito e do Sistema Integrado do Registo e Identificação Civil. [LGAEO Obj.1/LA 1.2, 1.3 e 1.4] [Estratégia INE Obj. 2, 3 e 4]

Concretizada parcialmente

- Disponibilização dos resultados referentes a 2021 (16 de maio) e está prevista a disponibilização dos resultados referentes a 2022 em maio de 2024.

Plano

- ▶ Disponibilização a investigadores das bases de microdados anuais 2021 e 2022 de mortalidade por causas de morte em Safe Centre, no âmbito do Protocolo INE/MCTES. [LGAEO Obj.4/LA 4.1] [Estratégia INE Obj. 4]

Concretizada parcialmente

- Disponibilização da base de microdados anual relativa aos óbitos por causas de morte em 2021 (7 de julho) e está prevista a disponibilização dos microdados referentes a 2022 em maio de 2024.

Plano

- ▶ Disponibilização dos resultados anuais das Estatísticas dos Partos 2022, obtidos através de um modelo de integração dos dados estatísticos sobre Nados-vivos e Óbitos. [LGAEO Obj.1/LA 1.4] [Estratégia INE Obj. 3 e 4]

Concretizada

- Disponibilização no dia 19 de junho.

Plano

- ▶ Disponibilização dos resultados anuais sobre farmácias e medicamentos relativos a 2022, com base nos dados disponibilizados pelo INFARMED, pela Secretaria Regional da Saúde Região Autónoma dos Açores e da Direção Regional de Saúde da Região Autónoma da Madeira. [LGAEO Obj.1/LA 1.2, 1.3 e 1.4] [Estratégia INE Obj. 2, 3 e 4]

Concretizada

- Disponibilização no dia 23 de maio, antes da data inicialmente prevista, por antecipação do envio dos dados por parte do INFARMED.

Plano

- ▶ Disponibilização dos resultados anuais sobre vacinações e morbidade por doenças de declaração obrigatória relativos a 2022, com base nos dados disponibilizados pela Direção-geral da Saúde. [LGAEO Obj.1/LA 1.2, 1.3 e 1.4] [Estratégia INE Obj. 2, 3 e 4]

Não concretizada

- A disponibilização dos resultados referentes a 2022 foi adiada para 2024, por necessidade de revisão concetual. Os resultados referentes a 2021, que haviam transitado do Plano de Atividades do ano anterior, foram disponibilizados no dia 28 de fevereiro.

Plano

- ▶ Preparação da aplicação do regulamento europeu sobre estatísticas da saúde pública, através da negociação e concretização de protocolos específicos com a Direção-geral da Saúde para o acesso a dados administrativos sobre causas de morte, doenças de declaração obrigatória, vacinações e interrupções voluntárias da gravidez, e com a Administração Central do Sistema de Saúde (ACSS) e Serviços Partilhados do Ministério da Saúde (SPMS) sobre cuidados de saúde primários e sobre profissionais de saúde; atualização do protocolo específico com a ACSS e SPMS sobre o acesso aos dados administrativos sobre cuidados hospitalares. [LGAEO Obj.1/LA 1.2] [Estratégia INE Obj.5]

Concretizada parcialmente

- Assegurada a articulação com a Direção-geral da Saúde e com a Administração Central do Sistema de Saúde para efeitos de planeamento da atualização dos calendários e protocolos de disponibilização/acesso regular aos dados.

Outros desenvolvimentos não explicitados no Plano de Atividades

- Divulgação de um Destaque à Comunicação Social por ocasião do Dia Mundial da Saúde (6 de abril). [LGAEO Obj.1/LA 1.4] [Estratégia INE Obj. 4]
- Apresentação relativa ao “Acompanhamento anual do grau de implementação das recomendações do Grupo de Trabalho das Estatísticas da Saúde”, em colaboração com a Direção-geral da Saúde. [LGAEO Obj.3/LA 3.2] [Estratégia INE Obj. 5]
- Colaboração na preparação do regulamento relativo ao Espaço Europeu de Dados de Saúde. [LGAEO Obj.3/LA 3.8] [Estratégia INE Obj. 5]
- Participação na reunião do grupo de trabalho da OCDE relativo a “*Health Statistics*” (em outubro). [LGAEO Obj.3/LA 3.8] [Estratégia INE Obj. 5]

Proteção Social

Plano

- ▶ Disponibilização dos resultados anuais do Sistema de Estatísticas Integradas da Proteção Social – dados financeiros relativos a 2021, com base em dados administrativos e dados do Inquérito às Associações de Socorros Mútuos 2021. [LGAEO Obj.1/LA 1.2, 1.3 e 1.4] [Estratégia INE Obj. 2, 3 e 4]

Concretizada

- Disponibilização no dia 30 de junho.

Plano

- ▶ Disponibilização dos resultados anuais do Sistema de estatísticas integradas da proteção social – Beneficiários de pensões 2021 e Benefícios líquidos 2020. [LGAEO Obj.1/ 1.4] [Estratégia INE Obj. 3 e 4]

Concretizada

- Disponibilização nos dias 30 de junho e 24 de abril, respetivamente.

Justiça

Plano

- ▶ Disponibilização dos resultados do Inquérito à Segurança no Espaço Público e Privado 2022. [LGAE0 Obj.1/LA 1.4] [Estratégia INE Obj.3 e 4]

Concretizada

- Divulgação dos primeiros resultados no dia 30 de outubro (data de divulgação de um conjunto restrito de indicadores pelo Eurostat; atividade não prevista no PA 2023) e de um segundo conjunto de resultados, mais detalhado, no dia 19 de dezembro (com atraso face à data prevista por motivos de prolongamento da recolha de dados). [QUAR Obj.1/Ind.1]

Plano

- ▶ Reforço da análise das fontes administrativas de dados na área da Justiça e promoção da sua utilização com recurso aos novos métodos de recolha de dados estatísticos, nomeadamente: i) lançamento e implementação do projeto de uma nova plataforma de indicadores, estatísticas oficiais e dados abertos, integrando fontes de dados dos serviços da Justiça e outras entidades públicas e privadas (projeto⁸ enquadrado no Plano de Recuperação e Resiliência); e ii) continuação da implementação de interfaces automáticas para recolha de dados estatísticos a partir de sistemas de tramitação processual dos tribunais judiciais e administrativos e fiscais superiores, para recolha de dados estatísticos relativos à medicina legal e à área da mediação pública. [DGPJ/MJ]

Concretizada parcialmente

- Criação de um grupo de trabalho envolvendo as entidades do Ministério da Justiça, que tem como objetivos, entre outros, o levantamento pelas diversas entidades das fontes de dados das necessidades estatísticas e de indicadores, bem como das ações subsequentes para integração das fontes de dados identificadas.
- Desenvolvimento de trabalhos conducentes à implementação de recolha automatizada dos dados estatísticos dos tribunais judiciais superiores (em fase de finalização), dos tribunais administrativos e fiscais superiores (em curso) e da medicina legal (a aguardar reformulação da plataforma fonte dos dados em curso).
- Conclusão dos trabalhos técnicos de preparação de recolha automatizada dos dados estatísticos da área da resolução alternativa de litígios, encontrando-se a implementação desse interface automático em fase de testes.

⁸ Projeto 40 “Plataforma de indicadores, estatísticas e dados abertos da Justiça”, compreendendo os subprojectos 40.1 criação de plataforma de advanced analytics da justiça e o subprojecto 40.2 integração com fontes de dados.

Plano

- ▶ Alargamento do âmbito de difusão das estatísticas da Justiça através do levantamento das necessidades junto dos utilizadores no âmbito da implementação de uma nova plataforma de indicadores, estatísticas oficiais e dados abertos. [DGPJ/MJ]

Concretizada parcialmente

- Desenvolvimento de um projeto piloto de integração de dados tendo por base a informação do Instituto Nacional de Propriedade Industrial (INPI) e o Fichero Central de Pessoas Coletivas (FCPC) do Instituto dos Registos e do Notariado (IRN) (encontra-se em fase de migração para uma nova arquitetura técnica e de expansão a novos conjuntos de dados), na sequência do levantamento efetuado das fontes de dados, bem como das necessidades estatísticas e de indicadores das entidades da esfera da Justiça.
- Realização de uma sessão de cocriação sobre a usabilidade do sistema de consulta on-line das estatísticas da Justiça, no âmbito da qual foram identificadas diversas sugestões, já tidas em consideração na implementação de um *facelift* do Sistema de Informação das Estatísticas da Justiça (SIEJ), mais interativo e *friendly* do ponto de vista do utilizador, o qual foi disponibilizado.

Plano

- ▶ Diminuição dos prazos de disponibilização da informação estatística nomeadamente no que respeita a processos-crime em fase de julgamento e com recurso a melhores soluções tecnológicas no âmbito do projeto da nova plataforma de indicadores, estatísticas oficiais e dados abertos. [DGPJ/MJ]

Concretizada parcialmente

- Está em curso a análise dos tempos de consolidação dos dados referentes aos processos-crime em fase de julgamento.
- Lançamento dos concursos públicos respeitantes ao upgrade evolutivo quer do processo de recolha de dados quer da visualização de Informação do SIEJ.

Plano

- ▶ Publicação de destaques, dashboards e notas de análise estatística sobre temas de interesse na área da Justiça. [DGPJ/MJ]

Concretizada

- Divulgação de 18 destaques estatísticos sobre vários temas de interesse na área da Justiça.
- Manutenção e atualização dos *dashboards* temáticos do sistema de consulta das estatísticas da Justiça, os quais procuram facilitar a consulta das estatísticas mais procuradas.
- Implementação de um *facelift* do SIEJ, com *dashboards* mais interativos e amigáveis do ponto de vista do utilizador, com recurso a tecnologia Power BI, aos quais foram aditados novos indicadores (no âmbito do projeto PRR de uma nova plataforma de indicadores, estatísticas oficiais e dados abertos).

Plano

- ▶ Implementação de uma solução de alimentação automática de outras plataformas de dados, através do estabelecimento de protocolos sobre a estrutura de dados a fornecer e a automatização das extrações das bases de dados para a alimentação de ficheiros. [DGPJ/MJ]

Concretizada parcialmente

- Conclusão do processo de interligação entre o SIEJ e a plataforma aberta para dados públicos portugueses (dados.gov), passando esta a contar com 63 conjuntos de dados da Justiça, regular e automaticamente atualizados.
- Está em curso a integração e atualização automática dos dados das estatísticas da Justiça no Portal do INE e na Pordata.

Plano

- ▶ Promoção de ações de sensibilização à estatística junto das entidades fornecedoras e utilizadoras de dados, assim como ações de divulgação das estatísticas da Justiça e do respetivo sistema de consulta online. [DGPJ/MJ]

Concretizada parcialmente

- Apresentação do Sistema de Informação das Estatísticas da Justiça às seguintes entidades: delegação brasileira de juizes, advogados, docentes e estudantes de pós-graduação de direito; representantes do ministério da justiça e da administração pública da República da Croácia e da administração dos tribunais da Noruega.

Outros desenvolvimentos não explicitados no Plano de Atividades

- Apresentação sobre "*Gender-based Violence in Portugal: Survey preparation: consulting of data users, involving national experts, interviewers' training*" na reunião da *Task Force for Implementing the EU Survey on Gender-based Violence against Women and Other Forms of Interpersonal Violence*, 1-2 de junho. [LGAEO Obj.3/LA 3.8] [Estratégia INE Obj.5]
- Participação numa sessão sobre o valor dos microdados para as políticas públicas, no contexto da conferência "*Sustainable value creation summit 2023*", organizada pela Nova SBE (25 maio). [DGPJ/MJ]

II.1.4.2. TERRITÓRIO E AMBIENTE

Território

Plano

► Continuação do objetivo plurianual que visa a implementação do Projeto “Coesão Territorial e Serviços de Interesse Geral” de apoio ao ciclo de Programação da Política de Coesão 2021-2027, prevendo-se em 2023 a implementação i) da plataforma Carta de Equipamentos e Serviços de Interesse Geral (CESSIG) e ii) do projeto Indicadores de Assimetria ao nível Local e inter-regional (IALocal) (iniciativa StatsLab).

[LGAE0 Obj.1/LA 1.1. e 1.4] [Estratégia INE Obj.2 e 3]

Concretizada

- Implementação de equipamentos e serviços associados aos setores da Educação (ensino superior e não superior), Saúde (hospitais), Cultura (museus) e Proteção civil (corpos de bombeiros) na plataforma Carta de Equipamentos e Serviços de Interesse Geral. Desenvolvimento aplicacional dos seguintes elementos: Base Integrada de Equipamentos e Serviços (BIES), Plataforma webSIG CE-SIG e BOCESSIG – Back Office da plataforma CE-SIG.
- Divulgações no âmbito dos Indicadores de Assimetria ao nível local e inter-regional:
- Destaque ad hoc pelo 88.º aniversário do INE “Mobilidade no rendimento ao nível local 2018-2020” (23 de maio).
- Caixa “Mobilidade no rendimento ao nível local, 2019 – 2021” inserida no Destaque “Estatísticas do Rendimento ao nível local – 2021” (25 de julho).
- Caixa “Quartis das rendas por m² de novos contratos de arrendamento de alojamentos familiares (3 meses)” inserida no Destaque “Estatísticas de Rendas da Habitação ao nível local – 2.º trimestre de 2023” (28 de setembro).
- Caixa “Quartis das vendas por m² de alojamentos familiares (3 meses)” inserida no Destaque “Estatísticas de Preços da Habitação ao nível local – 2.º trimestre de 2023” (25 de outubro).
- Destaque “Ganho mensal dos trabalhadores por conta de outrem por local de trabalho – 2021” (24 de novembro).
- Destaque “Taxas de esforço com o crédito para habitação permanente – 2021” (5 de dezembro).
- Caixa “Quartis da idade da população residente – 2022” inserida no Destaque dos “Anuários Estatísticos Regionais – Informação estatística à escala regional e municipal – 2022” (18 de dezembro).

Plano

► Elaboração de estudos de viabilidade que visam o alargamento e a integração da informação estatística à escala local e regional para a caracterização do mercado da habitação.

[LGAE0 Obj.1/LA 1.1] [Estratégia INE Obj.2]

Concretizada

- Elaboração dos estudos de viabilidade relativos a:

- Indicadores de taxa de esforço para rendas da habitação ao nível local (estudo interno sem divulgação dos resultados).
- Indicadores de taxa de esforço da habitação permanente, com divulgação dos resultados através do Destaque à Comunicação Social “Taxas de esforço com o crédito para habitação permanente – 2021” (5 de dezembro).

Plano

► Atualização da Tipologia de áreas urbanas com base nos resultados definitivos dos Censos 2021.

[LGAE0 Obj.1/LA 1.1] [Estratégia INE Obj.2]

Concretizada

- Início dos trabalhos de atualização, a nível nacional, da Tipologia de Áreas Urbanas (TIPAU) em vigor, ao nível da freguesia e para fins estatísticos, após a divulgação dos resultados definitivos dos Censos 2021 por lugar censitário (31 de março).
- Atualização da tipologia europeia “Grau de Urbanização” (DEGURBA), também após a difusão dos resultados definitivos dos Censos 2021 e em articulação com o Eurostat, ao nível da quadrícula GRID (1km²) e das unidades territoriais de reporte ao Eurostat, “Land Administrative Units” – nível 2 (freguesia).

Plano

► Continuação do robustecimento de informação para a análise das dinâmicas territoriais, nomeadamente através da manutenção do sistema de indicadores PT2020 e da preparação do Sistema de Indicadores de suporte à monitorização do contexto de aplicação dos FEEI 2021-2027 a disponibilizar no Portal do INE.

[LGAE0 Obj.1/LA 1.1] [Estratégia INE Obj.2]

Concretizada

- Atualização anual do sistema de indicadores PT2020 (190 indicadores), no Dossiê Temático “Sistemas de indicadores do Portugal 2020” nas datas previstas. A preparação do Sistema de Indicadores de suporte à monitorização do contexto de aplicação dos FEEI 2021-2027, a disponibilizar no Portal do INE, está em curso, em articulação com a Agência para o Desenvolvimento e Coesão.

Plano

► Divulgação das Estatísticas de Rendimento a nível local (iniciativa StatsLab). [LGAE0 Obj.1/LA 1.1 e 1.4]

[Estratégia INE Obj.2, 3 e 4]

Concretizada

- Disponibilização dos resultados referentes a 2021 (25 de julho).

Plano

- ▶ Divulgação do Estudo sobre o Poder de Compra Concelhio 2021.
[LGAE0 Obj.1/LA1.4] [Estratégia INE Obj. 3 e 4]

Concretizada

- Disponibilização no dia 7 de novembro.

Outros desenvolvimentos não explicitados no Plano de Atividades

- Destaque ad hoc pelo 88.º aniversário do INE “Mobilidade no Rendimento ao Nível Local” (23 de maio).
[LGAE0 Obj.1/1.4] [Estratégia INE Obj.4]

Ambiente

Plano

- ▶ Produção corrente das contas satélite dos Fluxos Físicos de Energia, dos Fluxos de Materiais e das Emissões Atmosféricas. [LGAE0 Obj.1/1.4] [Estratégia INE Obj.3 e 4]

Concretizada

- Disponibilização nos dias 20 de novembro, 22 de dezembro e 13 de outubro, respetivamente.

Plano

- ▶ Conclusão da metodologia (INE e APA - Agência Portuguesa do Ambiente) para reporte da informação sobre os recursos próprios associados às embalagens de plástico. [LGAE0 Obj.1/1.1] [Estratégia INE Obj.2]

Concretizada parcialmente

- Atividade plurianual a decorrer em função dos trabalhos em desenvolvimento pela APA.

Plano

- ▶ Desenvolvimento da nova área estatística no Portal do INE relativa à economia circular.

Não concretizada

- Atividade adiada em face da finalização da proposta para o novo Plano de Ação para a Economia Circular (PAEC 2023-2027), a necessidade de articulação com as entidades da Administração Pública envolvidas na temática (Agência Portuguesa do Ambiente, Secretaria-geral do Ambiente e Direção-geral da Administração Escolar) e ainda a necessidade de auscultar as Comissões de Coordenação e Desenvolvimento Regionais para inventariar as boas práticas adotadas regionalmente e identificar os indicadores considerados relevantes.

Plano

- ▶ Continuação dos trabalhos com vista à melhoria e consolidação da metodologia de quantificação do Desperdício Alimentar em Portugal. [LGAE0 Obj.1/1.1] [Estratégia INE Obj.2]

Concretizada parcialmente

- Atividade plurianual a decorrer no âmbito da definição da nova estratégia 2024-2030 em preparação pela Comissão para o Combate ao Desperdício Alimentar.

Plano

- ▶ Continuação dos trabalhos no âmbito do desenvolvimento do Sistema de Informação Ambiental, nomeadamente ao nível dos riscos ambientais. [LGAE0 Obj.1/1.1] [Estratégia INE Obj.2]

Concretizada parcialmente

- Atividade plurianual a decorrer com o inventário de potenciais indicadores que monitorizam o impacto, a mitigação e a adaptação às Alterações Climáticas.

Plano

- ▶ Desenvolvimento das Contas Económicas do Ambiente descrito no ponto seguinte (Contas Nacionais). [LGAE0 Obj.1/1.1] [Estratégia INE Obj.2]

Concretizada

II.1.4.3. ECONOMIA E FINANÇAS

Contas Nacionais

Plano

- ▶ Disponibilização dos resultados das Contas Nacionais e regionais: resultados finais para 2021 e a versão provisória para 2022. [LGAEO Obj.1/1.4] [Estratégia INE Obj.3 e 4]

Concretizada

- Disponibilização das contas nacionais no dia 22 de setembro e das contas regionais no dia 18 de dezembro, com resultados finais para 2021 e provisórios para 2022.
- Disponibilização de dados relativos a 2021 para o stock de capital (ativos fixos).

Plano

- ▶ Início dos trabalhos preparatórios relativos à mudança de base das Contas Nacionais a divulgar em 2024, nos diversos domínios das contas nacionais. [LGAEO Obj.1/1.1] [Estratégia INE Obj.2]

Concretizada

- Início dos trabalhos preparatórios da base 2021 das Contas Nacionais Portuguesas, nomeadamente com o início da preparação da informação de base estrutural necessária, a preparação do universo de referência das entidades institucionais, com classificação por setor institucional.
- Estudo e desenvolvimento de novo processo de cálculo do Consumo de Capital Fixo, em linha com as recomendações da *Task-Force* FIXCAP do Eurostat.

Plano

- ▶ Continuação do ciclo de verificação do Eurostat às Contas Nacionais de todos os Estados-membros no âmbito do regulamento relativo ao Rendimento Nacional Bruto (RNB), iniciado em 2021 com a elaboração do Inventário de Fontes e Métodos da base 2016 e que prossegue com a análise detalhada pelo Eurostat do inventário enviado por Portugal, ao qual se deverão seguir rondas de esclarecimentos e a realização de uma missão de verificação pelo Eurostat neste domínio. [LGAEO Obj.1/1.1] [Estratégia INE Obj.2]

Concretizada

- Realização da missão de verificação e avaliação do Eurostat a Portugal no âmbito do ciclo de verificação do RNB, em que foram avaliadas as fontes e métodos utilizados na compilação das Contas Nacionais Portuguesas, incluindo a designada verificação direta de uma secção da CAE em que se demonstra o processo de compilação desde as fontes primárias até aos resultados finais publicados, identificando todos os ajustamentos efetuados no processo.

Plano

- ▶ Disponibilização de resultados das contas das Administrações Públicas no âmbito do Procedimento dos Défices Excessivos. [LGAEO Obj.1/1.4] [Estratégia INE Obj.3 e 4]

Concretizada

- Disponibilização dos resultados relativos à primeira notificação de 2023 em 24 de março e dos resultados da segunda notificação de 2023 em 22 de setembro.
- Disponibilização dos resultados trimestrais das contas das Administrações Públicas, para os trimestres de 2023, no calendário habitual de t+85 dias face ao trimestre de referência.

Plano

- ▶ Preparação da nova base, a implementar a par das Contas Nacionais Portuguesas, das várias contas satélite de produção corrente nas áreas do turismo, saúde, ambiente, agricultura e silvicultura. [LGAEO Obj.1/1.1] [Estratégia INE Obj.2]

Concretizada

- Início dos trabalhos preparatórios das várias contas satélite de acordo com a base 2021 das Contas Nacionais Portuguesas, nomeadamente com o início da preparação da informação de base estrutural necessária.
- Preparação do universo de referência das entidades institucionais relevantes para as diferentes contas satélite, com classificação por setor institucional.

Plano

- ▶ Produção corrente das Contas de Despesas em Proteção do Ambiente e Contas do Sector dos Bens e Serviços Ambientais. [LGAEO Obj.1/1.1 e 1.4] [Estratégia INE Obj.3 e 4]

Concretizada

- Disponibilização das Contas de Despesas em Proteção do Ambiente 2020 no dia 4 de abril e das Contas do Sector dos Bens e Serviços Ambientais 2020 no dia 30 de janeiro.

Plano

► Preparação da informação de base para compilação de três novos módulos na área do Ambiente: as contas da floresta, subsídios ambientais e transferências similares (com reporte obrigatório a partir de 2025) e acompanhamento da implementação das contas dos ecossistemas (com reporte dos dados físicos previsivelmente a partir de 2026), previstos no Regulamento das Contas Europeias do Ambiente (atualmente em processo de revisão). [LGAE0 Obj.1/1.1 e 1.4] [Estratégia INE Obj.2 e 3]

Concretizada

- Compilação provisória de resultados das Contas da Floresta segundo os conceitos e as orientações metodológicas do Eurostat, preconizados no futuro Manual das Contas da Floresta (ainda em discussão), em antecipação ao que será exigido no Regulamento das Contas Europeias do Ambiente, presentemente em revisão.
- Realização de trabalhos preparatórios no âmbito dos Subsídios Ambientais e Transferências Similares, com divulgação voluntária até ao ano de 2024, em antecipação ao que será exigido no Regulamento das Contas Europeias do Ambiente, presentemente em revisão. No âmbito destes trabalhos foram compilados dados preliminares para os anos de 2016 a 2021.
- Definição de um plano de ação para dar resposta ao Grant, cujo objetivo é o de desenvolver um quadro conceptual para as Contas de Extensão e de Condição dos Ecossistemas (com a colaboração da DGT e da DGRM).

Plano

► Início dos trabalhos de compilação de resultados da nova edição da Conta Satélite do Mar (2020-2021). [LGAE0 Obj.1/1.1 e 1.4] [Estratégia INE Obj.2 e 3]

Concretizada

- Recolha de dados de várias fontes de informação para atualização do universo da Conta Satélite do Mar em 2020 e 2021, em articulação com a Direção-Geral de Política do Mar, com a Direção Regional de Estatística da Madeira e com o Serviço Regional de Estatística dos Açores.

Plano

► Disponibilização de resultados da Conta Satélite da Economia Social (2019-2020). [LGAE0 Obj.1/1.4] [Estratégia INE Obj.3 e 4]

Concretizada

- Disponibilização antecipada no dia 31 de julho, devido à introdução de melhorias nos procedimentos de cálculo e à simplificação do conteúdo da conta satélite em função das necessidades de informação dos utilizadores. [QUAR Obj.1/Ind.2]

Conjuntura Económica e Preços

Plano

- ▶ Concretização e disponibilização de dados dos indicadores de curto prazo de acordo com a nova base 2021, concretizando a implementação do regulamento EBS. [LGAEO Obj.1/1.4] [Estratégia INE Obj.3 e 4]

Concretizada

- Início da divulgação da base 2021=100 dos indicadores de curto prazo com a publicação do Índice de Volume de Negócios, Emprego e Remunerações na Construção. Os trabalhos de transição da base 2015=100 para a base 2021=100 prosseguiram ao longo do ano como previsto.

Plano

- ▶ Disponibilização de dados ajustados de sazonalidade e de efeitos de calendário do IVNEI.

[LGAEO Obj.1/1.1 e 1.4] [Estratégia INE Obj.2 e 3]

Concretizada

- Os trabalhos preparatórios foram concretizados e produzidos resultados, a publicar com o primeiro destaque em base 2021=100, calendarizado para o primeiro semestre de 2024.

Plano

- ▶ Disponibilização de um novo índice de volume (deflacionado) dos serviços (presentemente, o índice está disponível apenas em termos nominais). [LGAEO Obj.1/1.1 e 1.4] [Estratégia INE Obj.2]

Concretizada

- Foram desenvolvidos trabalhos para a compilação de deflatores para as diversas atividades cobertas no índice de volume de negócios dos serviços, mas este projeto ainda não está concluído. A sua conclusão e divulgação deverá ocorrer em 2024, dentro do prazo limite regulamentar, estabelecido pelo Regulamento EBS.

Plano

- ▶ Continuação dos trabalhos que visam a aplicação da recolha de informação do IPC com recurso a web scraping, e respetiva integração nos apuramentos mensais. [LGAEO Obj.1/1.1] [Estratégia INE Obj.2]

Concretizada parcialmente

- Início do desenvolvimento da recolha via WebInq de informação de preços mensais dos Lares, Centros de Dia e Serviços de Apoio Domiciliário, tendo-se iniciado a recolha nesta modalidade no IPC. Com efeito, não foi ainda possível o desbloqueio de sites potencialmente passíveis de recolha via web *scraping* para a integração no IPC.

Plano

► Continuação do aumento da cobertura das atividades económicas no Índice de Preços da Produção de Serviços (IPPS) no âmbito da implementação do regulamento EBS.

[LGAE0 Obj.1/1.1 e 1.4] [Estratégia INE Obj.2]

Concretizada

- Início da transmissão regular dos índices referentes às CAE 55, 56, 69 e 70 ao abrigo do regulamento EBS.
- Início da recolha de informação retrospectiva para a CAE 71, dando continuidade ao compromisso de alargamento da cobertura deste indicador.

Plano

► Continuação dos trabalhos que visam o recurso da informação adicional disponível nos novos fluxos de dados da AT para a obtenção de informação relativa às rendas de imóveis comerciais. [LGAE0 Obj.1/1.1]

[Estratégia INE Obj.2]

Concretizada

- Prolongamento dos trabalhos de desenvolvimento nesta área, nomeadamente com a utilização das novas variáveis disponíveis com a revisão do protocolo com a AT.
- Desenvolvimento e apresentação numa *task force* do índice de rendas comerciais específico para novos contratos, com uso da informação de modelo 2 e IMI.

Plano

► Implementação da Base 2020 das Estatísticas de Preços na Agricultura, com a atualização de dados e estruturas, assim como pesquisa de novas fontes de informação, sempre que possível, administrativas.

[LGAE0 Obj.1/1.1 e 1.2] [Estratégia INE Obj.2]

Concretizada

- Implementação da Base 2020 das Estatísticas de Preços na Agricultura, com a atualização de fontes (sempre que possível administrativas), dados e estruturas regionais, mensais e verticais.
- Envio das estruturas de ponderação anuais e trimestrais ao Eurostat, conforme o calendário definido (dezembro de 2023).

Plano

► Finalização da transição para os novos fluxos de dados da AT no âmbito dos indicadores relacionados com o mercado imobiliário. [LGAE0 Obj.1/1.1, 1.2 e 1.4] [Estratégia INE Obj.2]

Concretizada

- Conclusão dos trabalhos neste domínio, verificando-se que os indicadores do mercado imobiliário já são apurados na sua totalidade com base na informação do novo protocolo com a AT.
- Início dos trabalhos de implementação da NUTS 2024 aos indicadores do mercado imobiliário.

Outros desenvolvimentos não explicitados no Plano de Atividades

- Divulgação do destaque ad hoc pelo 88.º aniversário do INE “Análise sociodemográfica do inquérito qualitativo aos consumidores”, que incluiu uma análise das principais variáveis deste inquérito desagregadas por características da população, tais como o quartil de rendimento, o nível de escolaridade, o escalão etário ou o género (23 de maio). [LGAE0 Obj.1/LA1.4] [Estratégia INE Obj.4]

Empresas

Plano

- ▶ Disponibilização dos resultados do Inquérito às Práticas de Gestão 2022, permitindo a comparação de resultados com a última edição de 2017. [LGAE0 Obj.1/LA1.4] [Estratégia INE Obj.3 e 4]

Concretizada

- Realização da 2ª edição deste inquérito, com divulgação a 27 de julho, que atualiza os resultados da primeira edição realizada em 2017 (ano de referência 2016).

Plano

- ▶ Continuação da articulação INE com o BdP no processo de análise de qualidade dos microdados da Informação Empresarial Simplificada (IES) e continuação dos trabalhos de adequação dos processos estatísticos aos novos modelos da IES, com o SAF-T (*Standard Audit File for Tax Purposes*). [LGAE0 Obj.1/LA1.1 e 1.5] [Estratégia INE Obj.2 e 5]

Concretizada parcialmente

- Continuação dos trabalhos iniciados em 2020 no âmbito da articulação entre o INE e o Banco de Portugal, de análise e controlo de qualidade da IES, tendo em vista aprofundar a convergência da informação das variáveis económicas da IES, e garantindo a existência de uma base de dados única comum a ambas as instituições para integração na produção estatística. Os impressos da IES, referentes à folha de rosto, anexos A, I, e R foram reformulados no âmbito do grupo de trabalho da IES, da qual fazem parte a Autoridade Tributária e Aduaneira, o INE, o BdP, o Instituto dos Registos e do Notariado e a Direção-Geral da Administração Escolar. Neste âmbito, foram eliminados quadros e variáveis (as quais serão obtidas através da submissão pelas empresas de um ficheiro SAF-T da contabilidade). Estes impressos foram aprovados pela Portaria n.º 31/2019, de 24 de janeiro. No entanto, e uma vez que a implementação dos novos formulários da IES foi novamente adiada para 2025 (a aplicar aos dados económicos de 2024), não foi possível a criação das novas tabelas de suporte para armazenamento dos dados do SAF-T e da IES e consequentemente a adequação dos processos estatísticos a esta nova realidade para os dados de 2022.

Plano

- ▶ Continuação dos trabalhos de adaptação do processo de produção das estatísticas das empresas resultante da implementação do Regulamento das Estatísticas Europeias das Empresas (Regulamento EBS, N.º 2019/2152) e da implementação da nova unidade estatística “Empresa” nas estatísticas estruturais das empresas. [LGAE0 Obj.1/LA1.1] [Estratégia INE Obj.2]

Concretizada

- Continuação do desenvolvimento das atividades de *Profiling*, em Grupos de Empresas Multinacionais (MNE) economicamente significativos e com impacto nas Estatísticas das Empresas, nas Filiais de Empresas Estrangeiras e nas Contas Nacionais, essenciais à implementação da unidade estatística “empresa”, no âmbito da resposta às obrigações do Sistema Estatístico Europeu e da implementação desta unidade estatística no âmbito das Estatísticas Estruturais das Empresas (SBS).
- Continuação dos trabalhos de adaptação do processo de produção das estatísticas das empresas, que teve em conta a nova unidade estatística “empresa”, de acordo com o novo Regulamento EBS, iniciados em 2022.

Plano

- ▶ Coordenação do projeto promovido pelo Eurostat *Global Value Chains and Multinational Enterprises in Business Statistics* (Grant). [LGAE0 Obj.1/LA1.1 e Obj.3/LA3.8] [Estratégia INE Obj.2 e 5]

Concretizada

- Início deste projeto com o desenvolvimento dos trabalhos de identificação das questões suplementares a incluir na nova edição de 2024 do Inquérito ao *Sourcing* e às Cadeias de Valor Globais (ICVG), o qual será recolhido pela primeira vez ao abrigo do Regulamento EBS N.º 2019/2152 do Parlamento Europeu e do Conselho, de preparação e testes do exercício de *Micro Data Linking* (MDL) dos resultados do inquérito ao *Sourcing* e às CVG 2018-2020 com as Estatísticas Estruturais das Empresas (SBS), as Estatísticas das Filiais de empresas estrangeiras (FATS) e outras estatísticas das empresas com vista à produção de novos indicadores no âmbito da globalização económica das empresas e continuação das atividades de *Profiling*, no âmbito dos Grupos de Empresas Multinacionais (MNE) economicamente significativos e com impacto nas Estatísticas das Empresas, nas Filiais de Empresas Estrangeiras e nas Contas Nacionais, essenciais à implementação da unidade “empresa”.

Outros desenvolvimentos não explicitados no Plano de Atividades

- Novos destaques à comunicação social: [LGAE0 Obj.1/LA1.4] [Estratégia INE Obj.4]
 - Processos de falência ou insolvência decretada 2015-2022 (divulgado a 17 de fevereiro).
 - Estatísticas da Globalização – Filiais das Empresas Estrangeiras 2022 (divulgado a 19 de dezembro – dados definitivos; foi suspensa a disponibilização dos dados provisórios prevista para 30 novembro com a antecipação dos dados definitivos).
- Desenvolvimento dos trabalhos do projeto *Micro-Data Infrastructure* (MDI), inseridos no *Technical Support Instrument (TSI) Programme*, com vista à criação de uma infraestrutura de micro dados a nível

européu, que possa ser utilizada no desenvolvimento de indicadores de competitividade sobre as empresas comparáveis entre os diversos países europeus. [LGAEO Obj.1/LA1.1] [Estratégia INE Obj.2]

Comércio Internacional de Bens

Plano

► Continuação do processo de apropriação de microdados provenientes dos outros Estados-membros sobre exportações intra-UE, para melhoria do processo de compilação das importações intra-UE.

[LGAEO Obj.1/LA1.1, LA1.4] [Estratégia INE Obj.2 e 3]

Concretizada

- Intensificação da apropriação desta informação para efeitos de tratamento de assimetrias e incorporação no processo de compilação das estatísticas do comércio intra-EU, permitida pelas melhorias muito significativas na qualidade da informação recebida ao longo de 2023 (o processo mensal de troca de microdados iniciou-se em 2022).
- Manutenção de um processo de monitorização da informação recebida, fundamental para garantir a avaliação da qualidade e a viabilidade da apropriação da informação. Esta monitorização mensal incluiu a análise comparativa com outras fontes de informação do Comércio Internacional, para além de algumas análises específicas, como é o caso do comércio triangular, do comércio eletrónico ou do comércio por modo de transporte.

Plano

► Continuação do processo de implementação do Regulamento das Estatísticas Europeias das Empresas (Regulamento EBS, N.º 2019/2152) nomeadamente i) ajustamento da taxa de cobertura das exportações e das importações para a recolha de dados de 2023, com implicações na definição dos limiares de assimilação e na carga estatística sobre as empresas; ii) antecipação das datas de produção de informação sobre o Comércio Internacional de Bens por Características das Empresas, dos atuais 18 para 12 meses; iii) acompanhamento do processo de produção do Comércio Internacional de Serviços por Características das Empresas, da responsabilidade do Banco de Portugal, para garantir a comparabilidade com o Comércio Internacional de Bens por Características das Empresas.

[LGAEO Obj.1/LA1.1 e LA1.4] [Estratégia INE Obj.2 e 3]

Concretizada

- Ajustamento dos limiares de assimilação, de 250 000€ nas exportações e 350 000€ nas importações para 400 000€ em ambos os fluxos, perspetivando-se taxas de cobertura de 97% nas exportações e 94% nas importações, dando assim cumprimento ao disposto no regulamento EBS, N.º 2019/2152, no sentido de um ajustamento progressivo das taxas de cobertura e, conseqüentemente, reduzir a carga estatística sobre as empresas.

- Transmissão ao Eurostat até ao final de 2023 da informação sobre o Comércio Internacional de Bens por Características das Empresas (TEC) do ano de referência de 2022.
- No sentido de garantir a comparabilidade do Comércio Internacional de Serviços por Características das Empresas (STEC), da responsabilidade do Banco de Portugal, com o TEC, foi mantida a colaboração e troca de informação necessária aos exercícios do ano de referência de 2020, tendo por objetivo, no âmbito da aplicação do Regulamento EBS, contribuir para a coerência entre estes dois universos.

Plano

- Alargamento do Inquérito sobre Perspetivas de Exportação aos serviços, em complemento à perspetiva de exportação de bens (IPEB).

Não concretizada

- Atividades adicionais vieram afetar, de forma transversal, o planeamento dos trabalhos, como foi o caso da revisão da Nomenclatura das Unidades Territoriais.

Outros desenvolvimentos não explicitados no Plano de Atividades

[LGAE0 Obj.1/LA1.4] [Estratégia INE Obj.4]

- Novo Destaque à Comunicação Social “Estatísticas do Comércio Internacional: Portugal no Contexto da União Europeia 2022” (9 de junho).
- Divulgação de análises específicas de informação integradas nos destaques mensais do Comércio internacional (CI): Comércio Internacional de Bens com a Alemanha (9 de fevereiro); Bens destinados a transformação: diferenças de tratamento entre Estatísticas do Comércio Internacional e Contas Nacionais (9 de junho); Comércio Internacional de produtos de alta tecnologia, 2022 (9 de agosto); Comércio Internacional de bens – Índices de valor unitário, 2022 (10 de outubro).
- Análise por características das empresas na divulgação da 2.ª Previsão do IPEB 2023 (divulgada em julho), tendo sido incluídos dados do Comércio Internacional, do Sistema de Contas Integradas das Empresas (SCIE), do Inquérito à Utilização de Tecnologias de Informação e Comunicação pelas Empresas (IUTICE) e do Inquérito Comunitário à Inovação (CIS).

II.1.4.4. AGRICULTURA, FLORESTA E PESCAS

Agricultura e Floresta

Plano

- ▶ Recolha do Inquérito à Estrutura das Explorações Agrícolas 2023, que inclui o módulo “Pomares” para substituir o anterior inquérito às plantações de árvores de fruto. [LGAE0 Obj.1/LA1.1] [Estratégia INE Obj.3]

Concretizada

- Desenvolvimento das tarefas de acordo com o plano de ação previsto para 2023.

Plano

- ▶ Participação nos trabalhos de preparação dos regulamentos de execução relativos às estatísticas da Produção Animal, estatísticas da Produção Vegetal, estatísticas dos Preços e estatísticas dos Produtos de Proteção das Plantas, no âmbito do regulamento base relativo ao SAIO (*Statistics on Agricultural Input and Output*) previsto na “*Strategy for Agricultural Statistics 2020 and Beyond*”. [LGAE0 Obj.3/LA3.8] [Estratégia INE Obj.5]

Concretizada

- Aprovação de todos os regulamentos de execução pelo *ESSC - European Social Services Conference* durante o ano de 2023.

Plano

- ▶ Promoção da colaboração entre o INE e outras entidades (IFAP, DGAV, DGADR e GPP) para o desenvolvimento dos sistemas de informação relativos à agricultura biológica e aos produtos da proteção das plantas, no âmbito da implementação do SAIO. [LGAE0 Obj.1/LA1.2] [Estratégia INE Obj.5]

Concretizada parcialmente

- O INE informou o Instituto de Financiamento da Agricultura e Pescas, I.P. (IFAP) sobre as necessidades de informação.

Plano

- ▶ Continuação dos trabalhos que visam a apropriação de fontes administrativas, nomeadamente i) acompanhamento dos sistemas de informação do IFAP; ii) estabelecimento de um quadro de informação regular com a Autoridade de Gestão do Programa de Desenvolvimento Rural 2020; e iii) inventariação de fontes de informação alternativas para as estatísticas de produção vegetal. [LGAEO Obj.1/LA1.2] [Estratégia INE Obj.2]

Concretizada parcialmente

- Efetuadas várias iniciativas, que permitiram aceder à informação relativa às medidas de desenvolvimento rural para dar resposta ao módulo de desenvolvimento rural do Inquérito à Estrutura das Explorações Agrícolas 2023.
- Apropriação de informação administrativa para fins estatísticos proveniente do IFAP (ainda em curso), da Autoridade de Gestão do PDR2020, assim como das autoridades regionais responsáveis pela gestão do Programa PRORURAL (via SREA, ainda em curso) e PRODERAM (via DREM).

Outros desenvolvimentos não explicitados no Plano de Atividades

- Participação num *webinar* promovido pelo CLUB DEMETER, um grupo *think- thank* francês dedicado à análise prospetiva das dinâmicas impactantes nos setores agrícola e agroindustrial. [LGAEO Obj.3/LA3.3] [Estratégia INE Obj.1]

Pescas

Plano

- ▶ Integração de novos indicadores no portal relativos às estatísticas da pesca

Não concretizada

- A DGRM está a desenvolver um Data Warehouse que no futuro irá agilizar e tornar mais eficiente a transmissão de informação para construção de indicadores no portal do INE.

Plano

- ▶ Acompanhamento dos desenvolvimentos, no âmbito do SEE, que visam a simplificação das estatísticas da pesca, nomeadamente ao nível da adoção do novo regulamento base das EFAS (*European Fisheries and Aquaculture Statistics*). [LGAEO Obj.1/LA1.2] [Estratégia INE Obj.2]

Concretizada

- Realização de várias reuniões e consultas escritas no âmbito da discussão do EFAS em colaboração com a DGRM.

Plano

- ▶ Continuação do reforço da qualidade das estatísticas oficiais e do aumento da eficiência do processo de produção estatística do setor das pescas e aquicultura, através do desenvolvimento metodológico, científico e tecnológico. [DGRM/MEM|MIH|MAA]

Concretizada parcialmente

- Melhoria nos processos de tratamento de dados através de um Data Warehouse.

Plano

- ▶ Continuação dos trabalhos que visam melhorar a recolha de dados da produção aquícola. [DGRM/MEM|MIH|MAA]

Concretizada parcialmente

- Decorre a implementação de uma ferramenta de produção de inquéritos para aprimorar a recolha destes dados.

Plano

- ▶ Continuação da análise dos resultados da cooperação institucional entre o INE e a DGRM relativa à obtenção de informação socioeconómica da indústria transformadora dos produtos da pesca. [DGRM/MEM|MIH|MAA]

Concretizada

Plano

- ▶ Implementação de melhorias e consolidação dos processos de tratamento de dados para a produção das Estatísticas Oficiais para o EUROSTAT. [DGRM/MEM|MIH|MAA]

Concretizada parcialmente

- Melhoria nos processos de tratamento de dados através de um Data Warehouse.

Outros desenvolvimentos não explicitados no Plano de Atividades

- Início do diálogo com a Direção-Geral da Autoridade Marítima (DGAM) e DGRM para analisar a viabilidade de apropriação da informação administrativa proveniente do Sistema Nacional de Embarcações e Marítimos (SNEM) da responsabilidade conjunta destas entidades. Neste estudo de viabilidade está a ser analisada a possibilidade da informação administrativa substituir o atual inquérito estatístico aos pescadores matriculados e contribuir para a produção de estatísticas sobre cruzeiros fluviais. [LGAEO Obj.1/LA1.2] [Estratégia INE Obj.2]
- Participação no Atlant & Med – Fórum da Economia Azul 2023, no painel dedicado ao tema “Indicadores da Economia Azul”. [LGAEO Obj.3/LA3.3] [Estratégia INE Obj.5]

II.1.4.5. INDÚSTRIA, ENERGIA E CONSTRUÇÃO

Indústria e Energia

Plano

- ▶ Atualização da lista de produtos a inquirir no Inquérito Anual à Produção Industrial, de acordo com a nova lista PRODCOM 2022. Neste contexto, será efetuada a avaliação da desagregação das variantes, nomeadamente a produção por conta própria, com vista à adequação do reporte ao Eurostat segundo o novo regulamento EBS. [LGAE0 Obj.1/LA1.1] [Estratégia INE Obj.2]

Concretizada

Plano

- ▶ Início da disponibilização de informação sobre as Matérias-Primas e Fontes Energéticas recolhidas no âmbito do Inquérito Anual à Produção Industrial. [LGAE0 Obj.1/LA1.4] [Estratégia INE Obj.4]

Concretizada

- Disponibilização da informação sobre as Matérias-Primas e Fontes Energéticas no âmbito dos microdados para os investigadores (apenas dados declarados).

Plano

- ▶ Acompanhamento do Plano de Ação para a implementação do *European Green Deal* com a identificação de novas fontes de informação, levantamento de fontes e indicadores já existentes e identificação de eventuais ajustamentos em fontes e indicadores. [LGAE0 Obj.1/LA1.1] [Estratégia INE Obj.2]

Concretizada

- Está em curso a atividade de acompanhamento, decorrente da dinâmica e transversalidade da informação subjacente ao *European Green Deal*, destacando-se:
 - Inventariação das necessidades de informação relacionadas com Economia Circular em 2023, a que se dará continuidade em 2024 na sequência da publicação do Plano de Ação para a Economia Circular (PAEC 2023-2027) e da revisão dos indicadores do Eurostat relacionados com esta temática;
 - Acompanhamento das necessidades de informação relativas ao Pacote *Fit for 55*, em particular no âmbito da temática Energia e Emissões.

Plano

- ▶ Continuação da produção e divulgação de informação estatística atualizada, relativa à Energia e Recursos Geológicos em áreas de especial interesse e relevância para o conhecimento dos respetivos sectores de atividade, com disponibilização dos respetivos documentos metodológicos e uma melhor definição da política de revisão da informação estatística produzida. [DGEG/MAAC]

Concretizada parcialmente

- Disponibilização dos dados provisórios das Minas e Pedreiras, uma vez que o processo de alteração da plataforma informática ainda não está concluído.
- Não foi possível concluir durante o ano de 2023 a política de revisão da informação estatística.

Plano

- ▶ Continuação da identificação dos indicadores e necessidades de recolha de informação periódica visando o acompanhamento e monitorização do Plano Nacional Integrado Energia Clima (PNEC 2021-2030) e de outros Regulamentos europeus em matéria de energia, como os referentes à redução de consumos de gás e às medidas de emergência para controlo de preços de energia, por forma a permitir à Comissão Europeia a verificação do cumprimento das metas estabelecidas. [DGEG/MAAC]

Concretizada

Plano

- ▶ Revisão e atualização dos documentos metodológicos das várias operações estatísticas, em face das múltiplas alterações legislativas ocorridas a nível nacional e europeu. [DGEG/MAAC]

Não concretizada

Plano

- ▶ Produção e divulgação da estatística dos recursos geológicos em nova plataforma atualizada para Fabasoft eGov-Suite 2020, integrando um novo Portal/Webpart, e novos meios de autenticação (Cartão de Cidadão e Chave Móvel Digital) com vista à melhoria contínua na produção e divulgação das referidas estatísticas. [DGEG/MAAC]

Concretizada parcialmente

- Está em curso.

Outros desenvolvimentos não explicitados no Plano de Atividades:

- Preparação e aprovação (final de dezembro) da candidatura a uma GRANT no âmbito do Inquérito Anual à Produção Industrial (IAP), que visa melhorar a solução informática para a recolha dos dados. [LGAE0 Obj.3/LA3.8] [Estratégia INE Obj.5]
- Divulgação das seguintes publicações, para além das previstas no Plano de Atividades: [DGEG/MAAC]

- Energia em Números - Edição 2023 (junho). Publicação conjunta da DGEG/ADENE com informação sobre a evolução do setor energético em Portugal, nos últimos anos, e os seus principais indicadores energéticos.
- Principais indicadores energéticos 1995-2021 (janeiro).
- Energia em Portugal - Principais números 2011-2021 (fevereiro). Apresentação gráfica da evolução dos principais indicadores energéticos nos últimos 10 anos.
- Balanço energético das Regiões Autónomas dos Açores e da Madeira 2021 (janeiro).
- Evolução das cotações médias mensais do petróleo bruto. Série dos valores médios das cotações do crude (Brent).
- Folheto digital de estatística: "Águas" em números - ano 2022 (outubro).
- Disponibilização no site da DGEG (novembro) da seguinte informação estatística referente ao ano 2022: Disponibilidade de energia elétrica para consumo em Portugal e por NUTS II; Potência instalada nas centrais produtoras de eletricidade; Contribuição das energias renováveis para o balanço energético. [DGEG/MAAC]
- Envio ao Eurostat dos questionários anuais referentes a 2021 e 2022. [DGEG/MAAC]
- Envio ao Eurostat/AIE dos mini-questionários anuais (2022), reportes mensais e estatísticas mensais, trimestrais e semestrais. [DGEG/MAAC]
- Participação nas reuniões do *Energy Statistics Working Group* (abril, novembro), Eurostat; do *Energy Statistics Development Group* (novembro), AIE. [DGEG/MAAC]
- Participação nas *Task Force- Energy Statistics* (janeiro, março, abril, setembro, outubro, novembro, dezembro), Eurostat. [DGEG/MAAC]

Construção e Habitação

Plano

- ▶ Continuação dos trabalhos que visam a simplificação do Sistema de Indicadores de Operações Urbanísticas (SIOU). [LGAE0 Obj.1/LA1.1] [Estratégia INE Obj.2]

Concretizada

- Diálogo com os Municípios: apresentação da proposta do plano de simplificação do SIOU a um conjunto de municípios.
- Desenvolvimento de propostas para novos instrumentos de notação, garantindo a atualização necessária para incorporar a informação prevista no âmbito dos Commercial Real Estate Indicators (CREI).
- Início da análise de fontes administrativas complementares, visando melhorar a qualidade dos dados e reduzir a sobrecarga na recolha de informação por parte dos municípios.
- Participação no Desenvolvimento da Plataforma Eletrónica dos Procedimentos Urbanísticos (PEPU), fundamental para a uniformização dos procedimentos urbanísticos a nível nacional, o que está alinhado com os objetivos do INE em relação ao SIOU.

Plano

- ▶ Revisão da série estatística (2011-2021) das Estimativas do Parque Habitacional, com base nos resultados definitivos dos Censos 2011. [LGAE0 Obj.1/LA1.1 e 1.4] [Estratégia INE Obj.2 e 3]

Concretizada

- Revisão da série estatística das Estimativas do Parque Habitacional, abrangendo o período de 2011 a 2021, com base nos resultados definitivos dos Censos 2021.
- Adicionalmente, realizou-se um estudo que comparou os dados das Estimativas do Parque Habitacional em 2021 com os dados dos Censos da Habitação no mesmo ano, com análise das maiores diferenças ao nível do município. Além disso, foi realizada uma análise que incluiu dados do alojamento local com base no Registo Nacional de Alojamento Local (RNAL), visando uma abordagem mais abrangente dos dados habitacionais.

Outros desenvolvimentos não explicitados no Plano de Atividades

[LGAE0 Obj.1/LA1.4] [Estratégia INE Obj.4]

- Estudo sobre a Habitação intitulado "O que nos dizem os Censos sobre a Habitação", preparado com base nos principais resultados dos Censos 2021 sobre o Parque Habitacional.
- Disponibilização da Plataforma Interativa da Construção - Obras Licenciadas e Concluídas.

II.1.4.6. SERVIÇOS

Comércio interno

Plano

- ▶ Análise da informação proveniente do novo anexo R da IES por forma a avaliar a possibilidade da sua utilização futura em detrimento da recolha de alguns dados via inquérito, no âmbito do Inquérito às Unidades Comerciais de Dimensão Relevante (UCDR).

Concretizada

- Realizado o estudo de viabilidade.

Plano

- ▶ Continuação do trabalho de adaptação à evolução do conceito UCDR, considerando as diversas alterações legislativas em termos de procedimentos de licenciamento da atividade de comércio (em articulação com a Direção Geral das Atividades Económicas), para aferição das necessidades de informação neste âmbito. [LGAE0 Obj.1/LA1.1] [Estratégia INE Obj.2]

Concretizada parcialmente

- Análise da legislação que sustenta as eventuais alterações ao universo UCDR, nomeadamente o decreto-lei n.º 21/2009, tendo-se concluído que a adaptação a esta legislação implica uma quebra de série dado o impacto sobre o Universo de referência.
- Para sustentar a eventual alteração de universo é necessário avaliar, em colaboração com a Direção Geral das Atividades Económicas, a pertinência da referida alteração assim como as atuais necessidades de informação por parte das principais entidades utilizadoras de dados na área do Comércio.

Transportes

Plano

- ▶ Realização de um estudo de viabilidade de operação estatística infra-anual para obtenção de informação mais detalhada do Transporte Rodoviário de Passageiros. [LGAE0 Obj.1/LA1.1] [Estratégia INE Obj.2]

Concretizada parcialmente

- Análise por concluir por falta de informação relativa ao ano de 2022.

Plano

- ▶ Análise de novas fontes de informação para aumentar o detalhe das estatísticas produzidas na área das Infraestruturas Rodoviárias. [LGAEO Obj.1/LA1.1] [Estratégia INE Obj.2]

Concretizada

- Realização de uma análise à informação sobre tráfego em autoestrada disponibilizada pelo Instituto da Mobilidade e dos Transportes I.P. (IMT) para posterior incorporação na publicação dos transportes e comunicações. Foi também analisado o relatório sobre o transporte em táxis, da autoria da Autoridade da Mobilidade e dos Transportes, para identificação de informação a disponibilizar sobre esta temática.

Plano

- ▶ Levantamento de informação estatística sobre mobilidade partilhada e novas formas de mobilidade, no contexto do Tráfego Rodoviário. [LGAEO Obj.1/LA1.1] [Estratégia INE Obj.2]

Concretizada

- Levantamento de informação sobre mobilidade partilhada, explorando os dados já existentes noutros países, as fontes de informação utilizadas e estudos realizados. Foram igualmente identificados alguns dos operadores existentes em Portugal, as áreas geográficas de atuação e a exploração dos dados disponibilizados através da API da Gira.Bicicletas de Lisboa, assim como a identificação da informação estatística potencialmente disponível nos municípios.

Plano

- ▶ Manutenção da divulgação mensal das estatísticas rápidas do Transporte Aéreo com antecipação do momento da sua disponibilização. [LGAEO Obj.1/LA1.4] [Estratégia INE Obj.4]

Concretizada

- Antecipação da divulgação dos destaques das Estatísticas Rápidas do Transporte Aéreo, tendo passado a ser disponibilizados entre os dias 12 e 15 de M+2.

Plano

- ▶ Continuação dos trabalhos referentes à melhoria da cobertura do transporte efetuado em vias navegáveis interiores, nomeadamente o transporte em cruzeiros, reforçando os contactos com o Turismo de Portugal e o IMT. [LGAEO Obj.1/LA1.1] [Estratégia INE Obj.2]

Concretizada

- Realizadas diversas reuniões de articulação com o IMT para reforço da cobertura do transporte por vias navegáveis interiores, nomeadamente através da identificação de novas travessias. Foram também efetuados contactos com a Direção Geral de Recursos Naturais, Segurança e Serviços Marítimos (DGRM) e a Direção-Geral da Autoridade Marítima (DGAM) tendo em perspetiva a celebração de um protocolo que legitime a apropriação pelo INE da informação administrativa residente disponível.

Outros desenvolvimentos não explicitados no Plano de Atividades

[LGAE0 Obj.3/LA3.8] [Estratégia INE Obj.5]

- Início de contactos com os institutos de estatística da Irlanda e da Polónia, bem como com a Plataforma Global das Nações Unidas com vista ao início da exploração dos dados do “*Automatic Identification System*” (AIS).

Turismo

Plano

- ▶ Manutenção da divulgação mensal a 30 (estatísticas rápidas) e a 45 dias das estatísticas da atividade turística. [LGAE0 Obj.1/LA1.4] [Estratégia INE Obj.4]

Concretizada

- Divulgação mensal a 30 e a 45 dias, com implementação de algumas melhorias nos respetivos instrumentos de difusão, quer no sentido de eliminar algumas redundâncias entre os mesmos quer no sentido de melhorar e simplificar a apresentação da informação para os utilizadores. A divulgação das estatísticas rápidas a 30 dias permite a incorporação desta informação na estimativa rápida do PIB divulgada a 30 dias.

Plano

- ▶ Início da implementação da recolha de informação do turismo com base no SiT - Sistema integrado de informação sobre o Turismo, incluindo a integração e seguimento da amostra do alojamento local abaixo das 10 camas e o alargamento a novos segmentos de alojamento. Será um ano de consolidação da recolha e da análise, bem como de divulgação da legislação de suporte.

[LGAE0 Obj.1/LA1.1] [Estratégia INE Obj.2]

Concretizada parcialmente

- Decorre a preparação do enquadramento legal necessário às operações de transferência de microdados entre os parceiros envolvidos, uma vez que existe um conjunto de variáveis a integrar no SiT que deverão permitir dar resposta a necessidades das entidades parceiras do INE neste projeto. Esta legislação deverá ainda garantir a eliminação da atual carga administrativa sobre os respondentes gerada por operações com alguma redundância. Pretendendo-se a centralização e harmonização metodológica no SiT, a primeira versão de produção do sistema ficou condicionada pela preparação da versão final da legislação.
- Manutenção dos trabalhos relacionados com a integração no Base integrada de unidades económicas (BIUE) e seguimento da amostra do pequeno alojamento local, apesar das limitações referidas.

Plano

- ▶ Definição de um novo modelo para a produção de estatísticas do Turismo Internacional, assente nas fontes de informação existentes, incluindo os dados da ANA, SEF e outras plataformas.

Não concretizada

- Não foi ainda possível aceder às fontes existentes.

Plano

- ▶ Desenvolvimento de trabalho conjunto com o Turismo de Portugal para a melhoria da qualidade e atualização da informação do Registo Nacional dos Empreendimentos Turísticos (RNET) e do Registo Nacional de Alojamento Local (RNAL), no sentido de permitir uma apropriação mais imediata desta informação, nomeadamente em termos de atualização do universo de suporte e de referência do SiT. [LGAE0 Obj.1/LA1.2] [Estratégia INE Obj.2 e 5]

Concretizada parcialmente

- Manutenção da análise de qualidade do RNET e do RNAL, mas não foi ainda possível estabelecer um modelo de articulação e trabalho conjunto com o Turismo de Portugal que permita agilizar a apropriação da informação e a sua atualização.

Outros desenvolvimentos não explicitados no Plano de Atividades

- Acompanhamento das negociações, ao nível do Parlamento Europeu e do Conselho da União Europeia sobre o novo regulamento do alojamento de curta duração, no sentido de garantir o aproveitamento da informação, que vier a ser recolhida neste âmbito, para fins estatísticos. [LGAE0 Obj.3/LA3.8] [Estratégia INE Obj.5]
- Divulgação de análise específica de informação integrada no destaque mensal da Atividade Turística: Evolução das dormidas no primeiro semestre de 2023, face a igual período de 2019 (14 de agosto). [LGAE0 Obj.1/LA1.4] [Estratégia INE Obj.4]

II.1.4.7. INOVAÇÃO E CONHECIMENTO

Ciência e Tecnologia

Plano

- Realização do Inquérito Comunitário à Inovação – CIS 2022 (em articulação com o INE, que efetua a recolha). Nesta edição do CIS serão inquiridas (por solicitação do IAPMEI) adicionalmente as empresas candidatas aos apoios no âmbito do Plano de avaliação da medida do PRR - C05 Agendas Mobilizadoras para a Inovação Empresarial, que não façam parte da amostra do inquérito. [DGEEC/Med|MCTES]

Concretizada

- Lançamento do Inquérito Comunitário à Inovação – CIS (edição 2022) no início de julho de 2023.

Plano

- Reforço da cooperação entre a DGEEC e a comunidade científica e académica através de parcerias e grupos de trabalho que possibilitem a discussão e definição de novas necessidades e indicadores, por exemplo, indicadores na área das TIC na Administração Pública relativos a Smart Cities. [DGEEC/Med|MCTES]

Concretizada

(ver em Sociedade da Informação)

Plano

- Divulgação da publicação “25 anos de estatísticas de Ciência em Portugal”. [DGEEC/Med|MCTES]

Concretizada

- Disponibilização em formato ebook da publicação “I&D | 25 anos de estatísticas oficiais em Portugal”, na página da DGEEC (24 de julho).

Outros desenvolvimentos não explicitados no Plano de Atividades: [DGEEC/Med|MCTES]

- Edição das Publicações:
 - IPCTN21: Instituições hospitalares com mais despesa em atividades de I&D (25 de janeiro).
 - Docentes do ensino superior integrados em Unidades de Investigação da FCT (13 de março).
 - Produção Científica Portuguesa, 2001-2021: Objetivos de Desenvolvimento Sustentável (16 de março).
 - IPCTN21: Empresas com mais despesa em atividades de I&D (30 de março).
 - Despesa nacional em I&D por área temática ENEI 2014 - 2021 (31 de março).
 - I&D por setor de execução 2017-2021: IPSFL; Ensino Superior; Estado; Empresas (31 de março).
 - IUTIC 2022: Principais resultados – Destaque (6 de junho).

- Dotações Orçamentais para C&T e I&D 2023 (7 de junho).
 - Produção Científica Portuguesa, 2002-2022 Principais Resultados - dashboard em Power BI (11 de outubro).
 - I&D nos Laboratórios Colaborativos (CoLAB) em 2021 (29 de novembro).
 - Produção Científica Portuguesa, 2018-2022: Indicadores de Género (7 de dezembro).
 - I&D nas Empresas TIC (2017-2021) (14 de dezembro).
- Realização de sessões do Fórum Estatístico da DGEEC sobre: Inquérito Comunitário à Inovação (31 de maio); C&T em Portugal: Indicadores de género (31 de outubro).

Sociedade da Informação

Plano

- ▶ Disponibilização dos resultados do Inquérito à Utilização de Tecnologias de Informação e Comunicação pelas Famílias 2023, incluindo as variáveis necessárias à análise da Televisão Digital Terrestre pela ANACOM. O inquérito de 2023 inclui um módulo específico sobre a utilização de identificação eletrónica e um outro sobre privacidade e proteção da informação pessoal.

[LGAEO Obj.1/LA1.4] [Estratégia INE Obj.3 e 4]

Concretizada

- Disponibilização no dia 21 de novembro.

Plano

Disponibilização dos resultados do Inquérito à Utilização das Tecnologias de Informação e Comunicação nas Empresas 2023, nomeadamente no que se refere aos seguintes módulos: Utilização de serviços de computação em nuvem (*Cloud Computing*); Inteligência Artificial; Faturação; e Utilização, partilha, análise e comércio de dados. [LGAEO Obj.1/LA1.4] [Estratégia INE Obj.3 e 4]

Concretizada

- Disponibilização dos resultados no dia 21 de novembro.

Plano

- ▶ Disponibilização dos resultados do Inquérito à Utilização de Tecnologias da Informação e da Comunicação na Administração Pública 2022 e do Inquérito à Utilização de Tecnologias da Informação e da Comunicação nas Câmaras Municipais 2022. [DGEEC/MEd|MCTES]

Concretizada

- Disponibilização dos resultados no dia 6 de junho.

Plano

- ▶ Reforço da cooperação entre a DGEEC e a comunidade científica e académica através de parcerias e grupos de trabalho que possibilitem a discussão e definição de novas necessidades e indicadores, por exemplo, indicadores na área das TIC na Administração Pública relativos a Smart Cities. [DGEEC/Med|MCTES]

Concretizada

- No âmbito do Inquérito à Utilização das Tecnologias de Informação e Comunicação nas Câmaras Municipais (IUTICCM), concretamente na formulação de indicadores sobre *Smart Cities*, foram consultadas várias entidades que contribuíram para a construção de um módulo específico a integrar nesta operação estatística, relativa ao ano de 2023. De entre as entidades consultadas, destaca-se o trabalho desenvolvido com o Instituto Superior de Engenharia de Coimbra (ISEC), o Centro de Investigação em Cidades Inteligentes (Ci2.ipt) do Instituto Politécnico de Tomar, e a Fundação para os Estudos e Formação nas Autarquias Locais (FEFAL).

Outros desenvolvimentos não explicitados no Plano de Atividades:

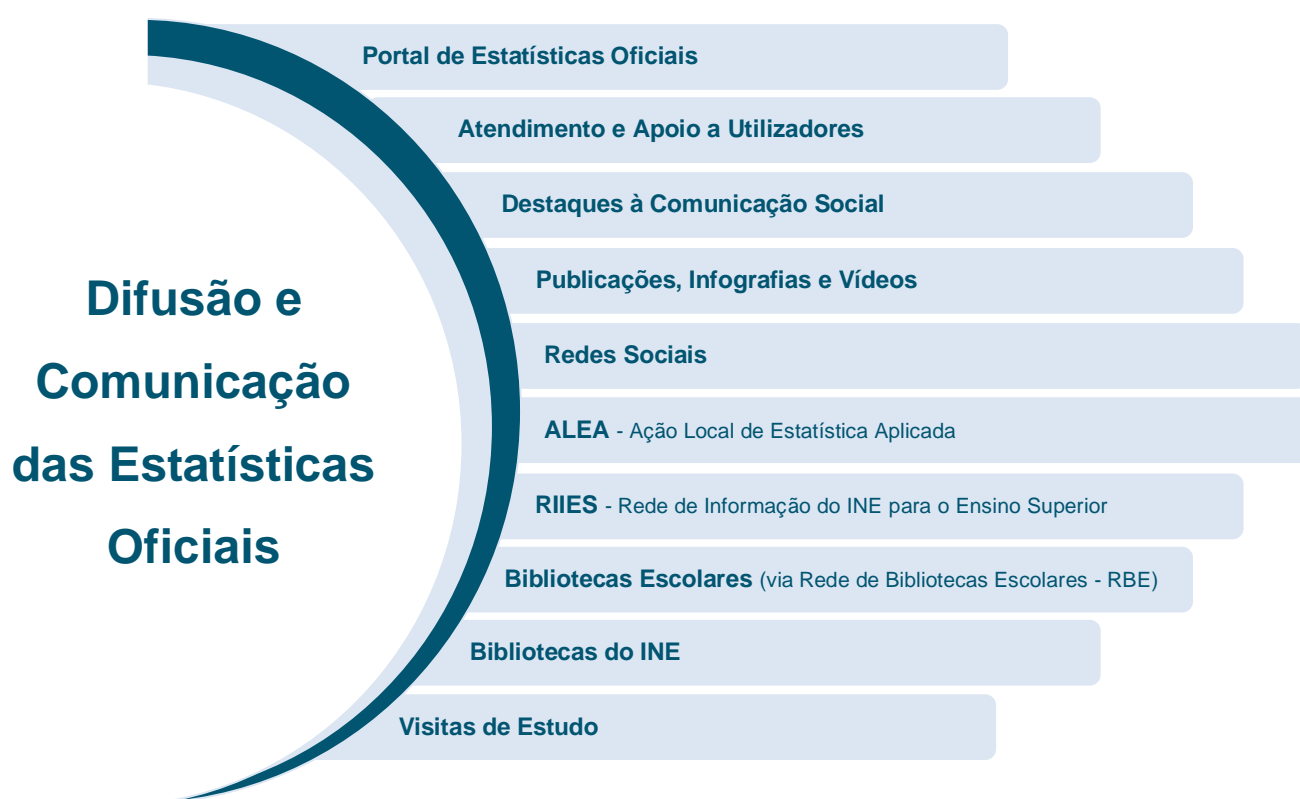
- Destaque ad hoc pelo 88.º aniversário do INE “Sociedade da Informação e do Conhecimento Segurança de Informação nas Empresas 2022” (23 de maio). [LGAE0 Obj.1/LA1.4] [Estratégia INE Obj.4]
- Participação nas reuniões do “*Expert Group on Telecommunication/ICT Indicators (EGTI)*” e do “*Expert Group on ICT Household Indicators (EGH)*” (em setembro). [LGAE0 Obj.3/LA3.8] [Estratégia INE Obj.5]
- Realização de sessão do Fórum Estatístico da DGEEC sobre Transição Digital nas Câmaras Municipais: Inquérito à Utilização das Tecnologias da Informação e Comunicação (3 de julho). [DGEEC/Med|MCTES]

II.1.5. DIFUSÃO E COMUNICAÇÃO DAS ESTATÍSTICAS OFICIAIS

A difusão de informação estatística tem como objetivos: i) fomentar o acesso à informação e a sua utilização; e ii) promover a literacia estatística.

A difusão das estatísticas oficiais tem por base a [Política de Difusão](#) e a [Política de Revisões](#).

O INE recorre a diversos meios e serviços para satisfazer as necessidades e expectativas dos utilizadores de informação estatística, procurando uma melhoria contínua da qualidade do serviço prestado, destacando-se os seguintes:



Portal de Estatísticas Oficiais

O Portal de Estatísticas Oficiais (Portal do INE) é o principal canal usado para a divulgação da informação estatística oficial. Nele se disponibiliza um conjunto de informação, assim como ferramentas de pesquisa que possibilitam aos utilizadores uma autonomia crescente no acesso à informação.

Em 2023 foram desenvolvidas as seguintes atividades: [LGAEO Obj.1/LA1.4] [Estratégia INE Obj.4]

- Disponibilização de 3 novos Ficheiros de Uso Público (bases de microdados acessíveis a qualquer utilizador):
 - Censos 2021
 - Inquérito aos Hospitais 2022
 - Museus Públicos 2022.
- Disponibilização de novos indicadores na Base de Dados do Portal, totalizando, no final do ano, 9730 indicadores.
- Atualização e incremento de estatísticas disponibilizados no StatsLab – estatísticas em desenvolvimento.

Apresentam-se alguns indicadores sobre a utilização do Portal do INE em 2023.

Gráfico n.º 7 – Número de acessos ao Portal do INE (2019-2023)⁹

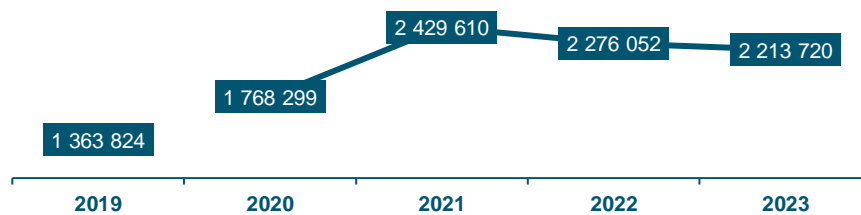
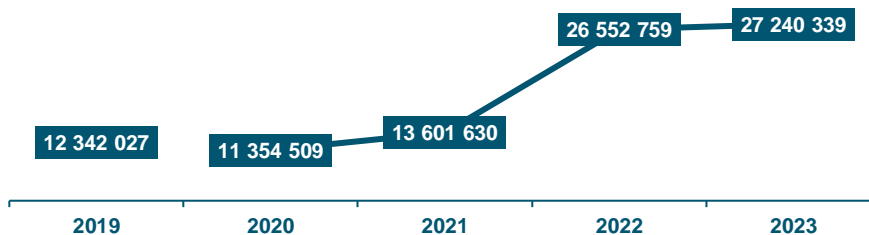
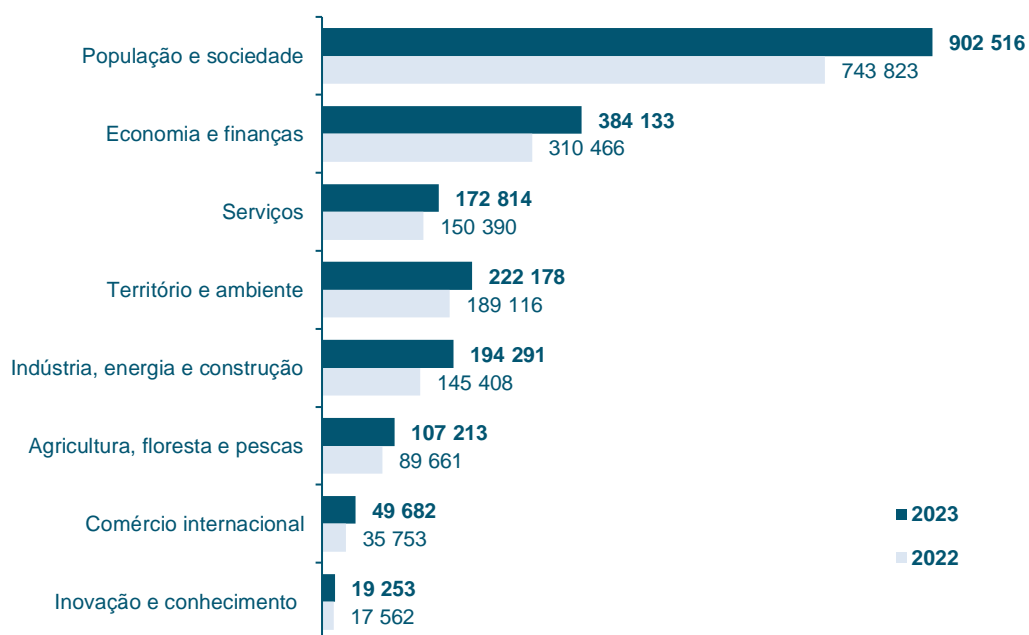


Gráfico n.º 8 – Número páginas visionadas no Portal do INE (2019-2023)⁵



⁹ Os dados de 2019 não são comparáveis com os dos anos seguintes, devido à introdução de alterações tecnológicas no Portal.

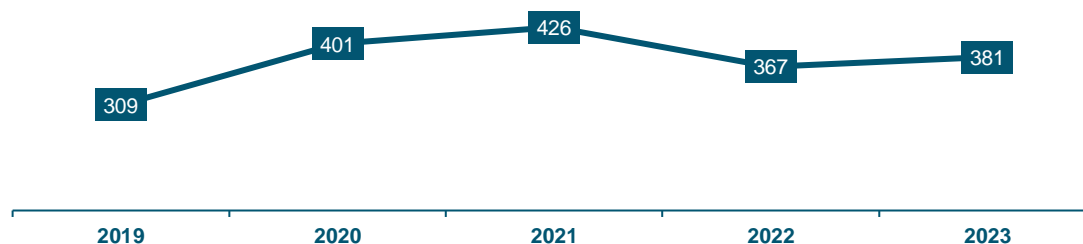
Gráfico n.º 9 – Número de acessos a indicadores da Base de Dados (utilizadores internos e externos), por tema, em 2022 e 2023



Relação com os Órgãos de Comunicação Social

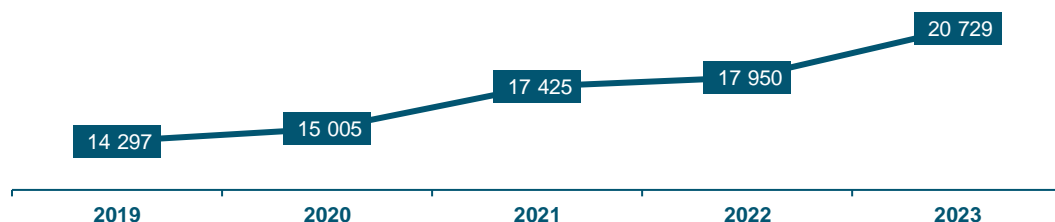
Em 2023 foram disponibilizados 381 Destaques à Comunicação Social. [LGAE0 Obj.1/LA1.4] [Estratégia INE Obj.4]

Gráfico n.º 10 – Número de Destaques à Comunicação Social editados (2019-2023)



Registaram-se 20 729 notícias sobre o INE, identificadas nos órgãos de comunicação social (imprensa, internet, rádio e televisão). Globalmente, os temas estatísticos mais noticiados foram “Preços” (4 287), “Mercado de Trabalho” (2 545), “Construção e Habitação” (2 408), “Contas Nacionais e Regionais” (2 263), e “População” (1 362), representando 62% do total de notícias do ano.

Gráfico n.º 11 – Número de notícias sobre o INE em órgãos de comunicação social (2019-2023)



Atendimento e Apoio a Utilizadores

O Serviço de Apoio a Utilizadores registou 12 262 pedidos de informação em 2023.

O tempo médio de resposta a pedidos de informação foi de 0,435 dias úteis (d.u.), valor inferior ao do ano anterior (0,568 d.u.) e superando a meta definida no QUAR [0,50 – 0,70 dias úteis]. [QUAR Obj.5/Ind.9] [LGAE0 Obj.4/LA4.1 e 4.2] [Estratégia INE Obj.4]

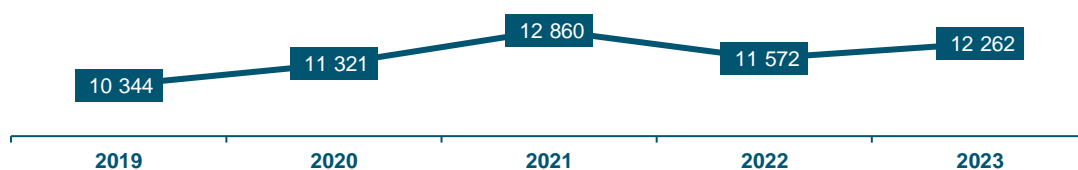
Os utilizadores que participaram no Inquérito à satisfação deste serviço avaliaram-no positivamente: 0,86 SRE, valor muito similar ao do ano passado (0,85 SRE) [QUAR Obj.5/Ind.11] [LGAE0 Obj.4/LA4.2] [Estratégia INE Obj.4]

Os resultados deste inquérito encontram-se mais detalhados no capítulo II.1.6. Gestão da Qualidade.

Quadro n.º 4 - Pedidos de informação por canal em 2022 e 2023

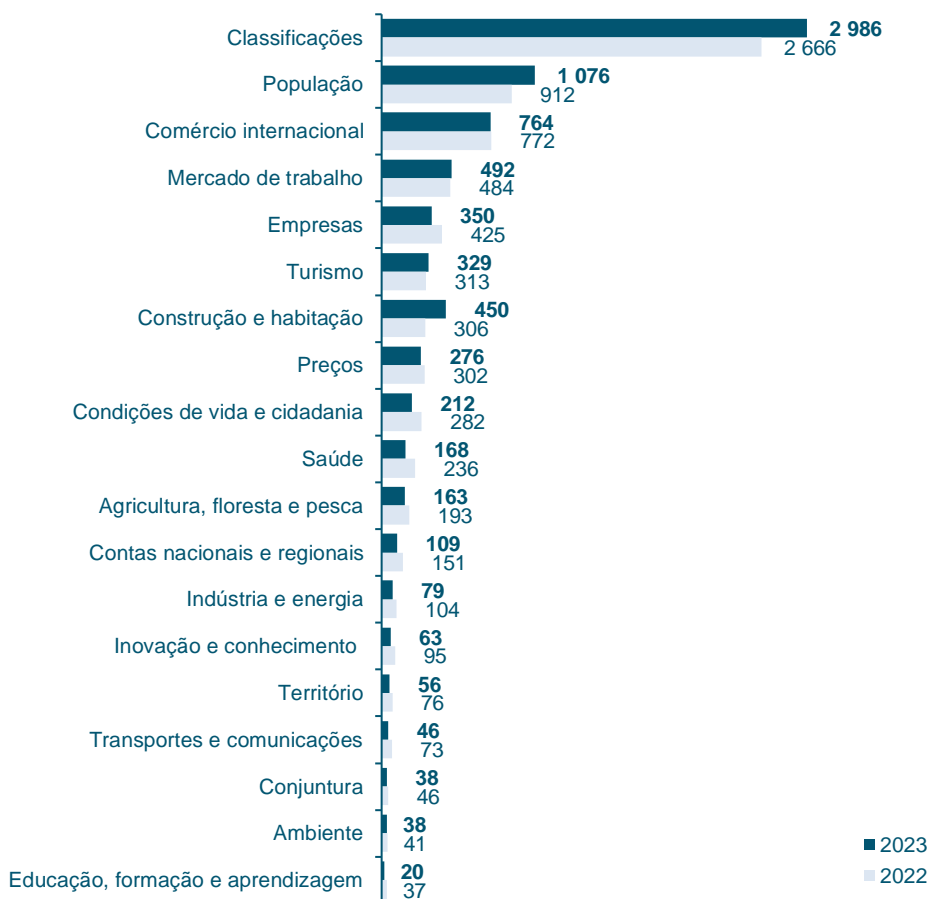
| Canal | 2022 | 2023 | Varição 2023-2022 |
|---------------------|---------------|---------------|-------------------|
| | N.º | N.º | (%) |
| Portal | 3 116 | 3 643 | 16,9 |
| E-mail | 3 606 | 3 787 | 5,0 |
| Telefone (operador) | 3 649 | 3 533 | -3,2 |
| Telefone (IVR) | 723 | 744 | 2,9 |
| Outros | 478 | 555 | 16,1 |
| Total | 11 572 | 12 262 | 6,0 |

Gráfico n.º 12 – Evolução do número total de pedidos de informação (2019-2023)



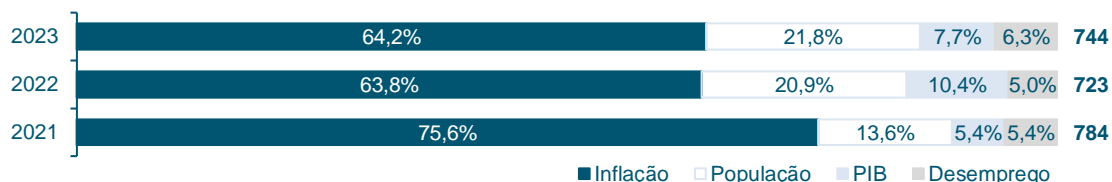
A área temática com mais pedidos de informação foi “Classificações” (2986), correspondendo às solicitações no âmbito da Classificação de Atividades Económicas. Seguiram-se os temas “População” (1076) e “Comércio internacional” (764).

Gráfico n.º 13 – Áreas temáticas mais solicitadas em 2022 e 2023



Foram recebidas 744 chamadas no *Interactive Voice Response* (IVR) – serviço de atendimento telefónico automático contínuo que fornece informação sobre *Inflação*, População, PIB e Desemprego. As consultas sobre *Inflação* foram as mais frequentes, representando cerca de 64,2% do total de contactos.

Gráfico n.º 14 – Atendimento telefónico automático por indicador (2021-2023)



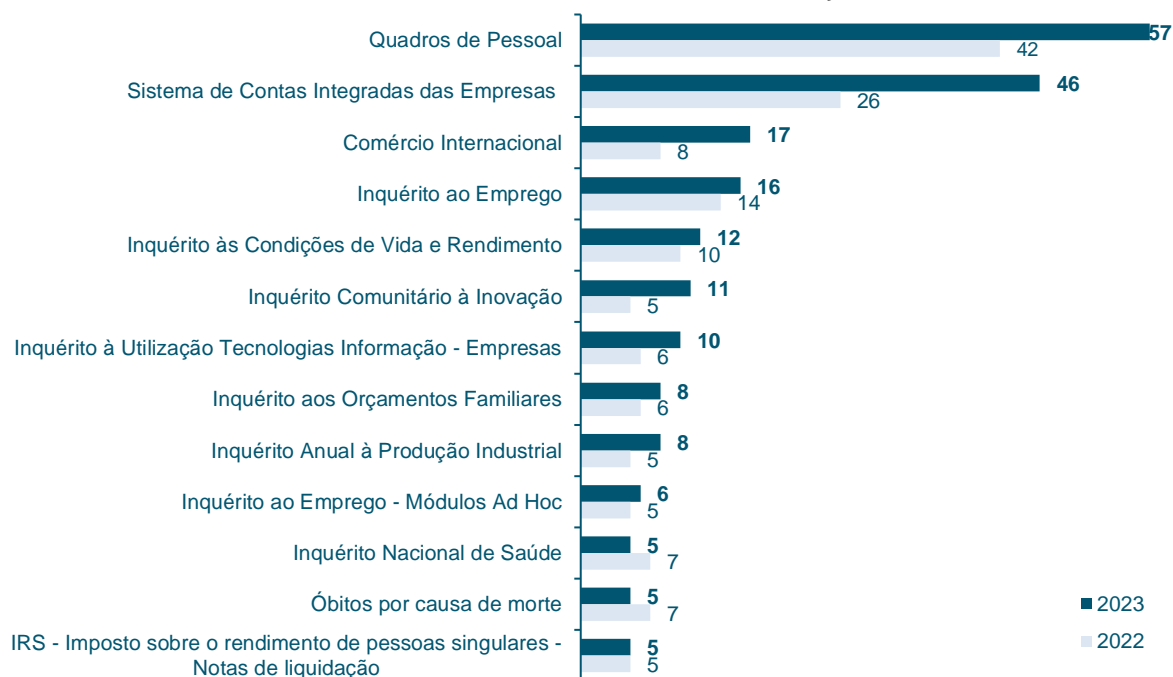
Informação Estatística para fins científicos

Em 2023, procedeu-se à atualização e ampliação da informação disponibilizada para fins científicos: i) atualização de 25 bases de microdados; e ii) disponibilização de uma nova base de dados: “Inquérito ao Custo da Mão-de-Obra”. [LGAE0 Obj.1/LA1.4] [Estratégia INE Obj.4]

No final de 2023 estavam disponíveis para fins científicos 64 bases de microdados anonimizados.

As mais solicitadas foram:

Gráfico n.º 15 – Bases de microdados mais solicitadas e número de solicitações em 2022 e 2023



O ano de 2023 registou o maior número de pedidos de acesso a microdados anonimizados (136) e observou o maior número de investigadores envolvidos em projetos (300 investigadores), representando um crescimento de cerca de 50% de novos pedidos de acesso (face a 2022) e assim de projetos de investigação acreditados. Registou-se ainda 414 pedidos de informação suplementar/esclarecimentos relativos a informação já disponibilizada.

Quadro n.º 5 – Número de solicitações por tipo de pedido e tipo de projeto (2022-2023)

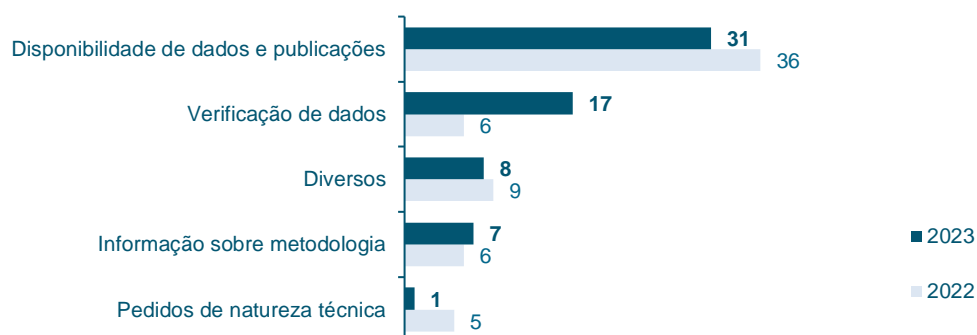
| Tipo de interação | | 2022 | 2023 |
|---|--------------|------------|------------|
| Pedidos novos | | 91 | 136 |
| Tipo de projeto | Investigação | 57 | 82 |
| | Doutoramento | 7 | 18 |
| | Mestrado | 27 | 36 |
| Pedidos suplementares/esclarecimento | | 384 | 414 |

As respostas às solicitações deste tipo de pedidos foram satisfeitas no próprio dia para “Pedidos novos” e “Pedidos suplementares”. A resposta a “Esclarecimentos” foi de 1 dia útil.

European Statistical Data Support – ESDS

Foram recebidos 64 pedidos de informação por intermédio do Serviço ESDS – *European Statistical Data Support*, que o INE disponibiliza no âmbito do acordo estabelecido com o Eurostat. Este serviço visa apoiar os utilizadores de informação estatística do Eurostat no acesso às bases de dados e às publicações disponíveis no seu *site*. [LGAEO Obj.4/LA4.1 e 4.2] [Estratégia INE Obj.4]

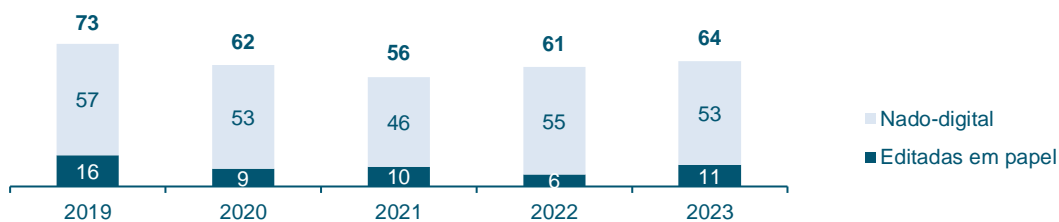
Gráfico n.º 16 – ESDS – Número de pedidos por tipo (2022-2023)



Publicações

Em 2023, foram editadas 64 publicações (relativas a 34 títulos), todas disponíveis no Portal. Destas publicações, 11 foram também editadas em papel (8 para venda e 3 para distribuição gratuita). [LGAEO Obj.4/LA4.1 e 4.2] [Estratégia INE Obj.4]

Gráfico n.º 17 – Número de publicações editadas (2019-2023)



Destacam-se as seguintes publicações pela sua natureza transversal:

- [Anuário Estatístico de Portugal 2022](#), que constituiu a 114.ª edição desta coleção.
- [Península Ibérica em Números 2022](#), 19.ª edição anual deste título, resultado de uma colaboração, iniciada em 2003, entre o INE e o INE de Espanha.
- [Objetivos de Desenvolvimento Sustentável | Agenda 2030 - Indicadores para Portugal - 2015 - 2022](#) – publicação que apresenta os indicadores disponíveis para Portugal, decorrentes do quadro global de indicadores adotado pelas Nações Unidas para acompanhar os progressos realizados no âmbito dos Objetivos de Desenvolvimento Sustentável (ODS) da Agenda 2030.
- [Boletim Mensal de Estatística](#) – publicação que contém o resumo de todos os Destaques à Comunicação social editados no mês a que diz respeito, e ainda os principais dados estatísticos mais recentes, de carácter mensal e trimestral. Esta publicação tem também uma versão em inglês.
- [Boletim Mensal da Agricultura e Pescas](#) – publicação que divulga um conjunto de informação conjuntural relativa ao sector primário.
- [Regiões em Números](#) – Brochuras com informação estatística de síntese para cada região NUTS II de Portugal continental.
- [INEWS](#) – *Newsletter* que informa sobre as atividades e sobre os produtos e serviços do INE.

Destaca-se, ainda, pela sua relevância a [REVSTAT – Statistical Journal](#), revista científica internacional do INE sobre probabilidade e estatística, de acesso aberto, indexada nas principais bases de revistas científicas internacionais.

Projeto ALEA - Ação Local de Estatística Aplicada

[LGAE0 Obj.4/LA4.5] [Estratégia INE Obj.4]

Atualização de conteúdos

- Dados relativos à inflação (mensal) e à taxa de desemprego (trimestral).
- Publicação “Península Ibérica em Números - 2022”.
- Diversas subentradadas na área “Educação para a Cidadania”.
- Renovação de várias Activ’ALEAs.

Novos conteúdos

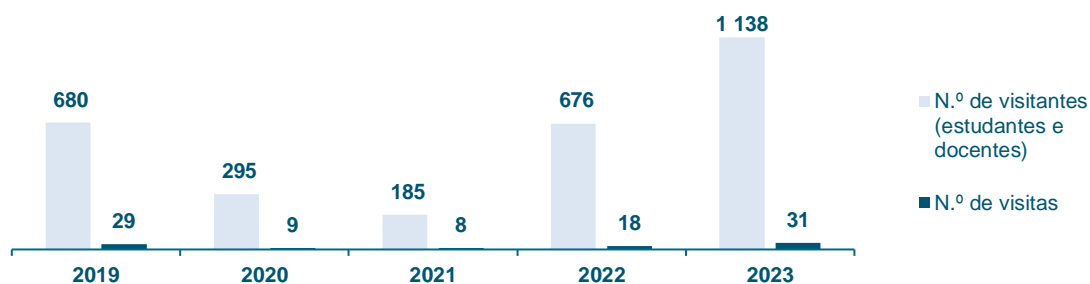
- Desafio: “Professores”, que teve 379 participantes.
- Área: “Taref’ALEAs”, na qual são disponibilizadas sugestões de tarefas com as quais se pretende responder a algumas questões estatísticas, utilizando dados oficiais; estavam disponíveis, no final de 2023, seis Taref’ALEAs (“Famílias”, “Consumo de água”, “População residente”, “Gases com efeito de estufa”, “Idade da população por município”, “Nascimentos”).
- Duas “Estatísticas em Foco”: “Jovens, fé e futuro” e “Discriminação”.
- Divulgação da Competição Europeia de Estatística (ESC2023), com hiperligação para os trabalhos em vídeo apresentados pelas equipas participantes na Fase Europeia.

Visitas de Estudo ao INE

As visitas de estudo ao INE são um serviço orientado a estudantes e docentes de diferentes níveis de ensino. Esta oferta insere-se na estratégia de promoção da literacia estatística, em especial nas camadas mais jovens. As visitas são realizadas nas instalações do INE e dedicam-se à exploração de diferentes temas relacionados com a atividade do instituto, nomeadamente: o processo estatístico, as contas nacionais, a economia e a utilização do Portal do INE e do ALEA, entre outros. [LGAE0 Obj.4/LA4.5] [Estratégia INE Obj.4]

Em 2023 foram realizadas 31 visitas (2 no Porto e 28 em Lisboa), envolvendo um total de 1 138 participantes.

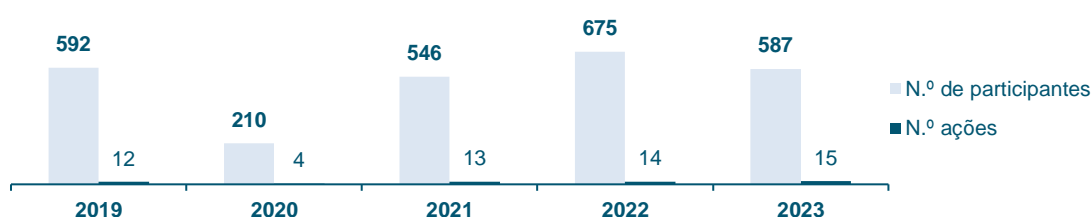
Gráfico n.º 18 – Número de visitas de estudo realizadas e participantes (2019-2023)



Rede de Informação do INE para o Ensino Superior (RIIES)

No âmbito da Rede de Informação do INE para o Ensino Superior, o INE efetua ações de formação destinadas a técnicos de atendimento das bibliotecas, docentes, discentes e investigadores. Estas ações são focadas na utilização do Portal do INE ou do Portal do Eurostat, tendo-se realizado 15 ações em 2023, com um total de 587 participantes. [LGAE0 Obj.4/LA4.5] [Estratégia INE Obj.4]

Gráfico n.º 19 – Formação no âmbito da RIIES (2019-2023)



Competição Europeia de Estatística

Realização da sexta edição - ESC2023 – participação ativa nesta iniciativa, que visa a promoção da literacia estatística no contexto dos ensinos básico e secundário. A ESC2023 foi organizada a nível europeu pelo Eurostat e, a nível nacional, pelo INE e pelo Banco de Portugal. Dirige-se a alunos do ensino secundário (categoria A) e do 3.º ciclo do ensino básico (categoria B). [LGAE0 Obj.4/LA4.5] [Estratégia INE Obj.4]

Foi dinamizada a fase nacional da [European Statistics Competition / Competição Europeia de Estatística](#), que teve a sua sexta edição no ano letivo 2022/2023 (ESC2023).

A Competição Europeia de Estatística é uma iniciativa do Eurostat à qual o INE aderiu (assim como mais 18 institutos nacionais de estatística da Europa, em 2023), tendo como objetivos:

Promover a curiosidade e o interesse dos alunos pela estatística.

- Incentivar os professores a utilizar novos materiais para ensinar estatística, incrementando a utilização de dados estatísticos oficiais e a aplicação do conhecimento adquirido.
- Mostrar aos alunos e aos professores o papel da estatística em vários aspetos da sociedade, tornando-a conhecida como um campo de estudos de nível universitário.
- Promover o trabalho de equipa e a colaboração com vista a alcançar objetivos comuns.

Inscreveram-se na fase nacional desta competição 194 equipas, com um total de 519 alunos, oriundos de 56 estabelecimentos de ensino.

Iniciou-se em outubro a divulgação da 7.ª edição desta Competição ([ESC2024](#)), em colaboração com o Banco de Portugal.

Competição Internacional de Pósteres 2022-2023

Iniciativa do ISLP (*International Statistical Literacy Project*)¹⁰ que convida estudantes de escolas e universidades de todo o mundo a criarem um póster estatístico, que reflita ou ilustre o uso de estatísticas na resolução de problemas em qualquer área do conhecimento. [LGAEO Obj.4/LA4.5] [Estratégia INE Obj.4]

O INE associou-se a esta iniciativa no ano letivo de 2020/2021, em colaboração com a UTAD – Universidade de Trás-os-Montes e Alto Douro, que já dinamizava a competição em Portugal desde o ano letivo 2016/2017.

Na edição desta competição correspondente ao ano letivo de 2022/2023, inscreveram-se na fase nacional 19 equipas, com um total de 68 alunos, que apresentaram, no conjunto, 39 pósteres¹¹:

Quadro n.º 6 – Número de pósteres por nível de ensino - Competição Internacional de Pósteres 2022-2023

| Nível de ensino | N.º de pósteres |
|----------------------------|-----------------|
| 3.º ciclo do ensino básico | 19 |
| Ensino secundário | 19 |
| Ensino superior | 1 |
| Total | 39 |

Os resultados da fase nacional foram divulgados no final de fevereiro de 2023, tendo sido atribuídos prémios às três equipas do 3.º ciclo do ensino básico e do ensino secundário que obtiveram os melhores resultados na sua categoria, assim como uma menção a uma equipa do ensino superior.

Conforme previam as regras, os pósteres classificados nas primeiras posições foram apresentados a concurso na fase internacional da Competição, com a divulgação dos premiados durante o 64.º Congresso Mundial de Estatística ISI em Ottawa, Canadá, em julho de 2023

Nesta fase, o poster da equipa portuguesa na categoria “3.º ciclo do ensino básico”¹² obteve o primeiro lugar.

Redes Sociais

[LGAEO Obj.1/LA4.1] [Estratégia INE Obj.4]

- Canal YouTube do INE: quatro novos vídeos para promoção da literacia estatística.
- Dinamização regular das páginas do INE no Facebook, X (Twitter), Pinterest e LinkedIn e das páginas do ALEA no Facebook e no X (Twitter).
- No final de 2023 na página do Facebook registou-se um total acumulado de 25 836 “gostos” e 28 290 “seguidores da página”.

¹⁰ O Projeto Internacional de Literacia Estatística (*International Statistical Literacy Project – ISLP*) é uma iniciativa do IASE (*International Association for Statistical Education*, a Associação Internacional de Educação Estatística) do Instituto Internacional de Estatística (*International Statistical Institute – ISI*).

O principal objetivo do ISLP é apoiar, criar, promover e participar em atividades estatísticas em todo o mundo.

¹¹ De acordo com as regras da Competição, não existe limite para o número de pósteres que cada equipa apresenta.

¹² Equipa formada por alunos da Escola Básica Padre Joaquim Flores (Fafe).

Gráfico n.º 20 – Publicações na página de Facebook do INE (2019-2023)¹³

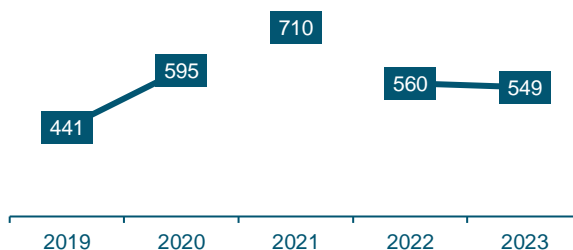
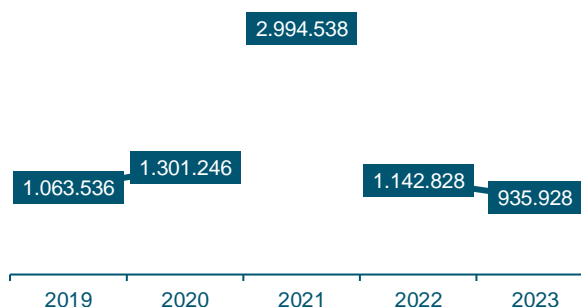


Gráfico n.º 21 – Utilizadores alcançados na página de Facebook do INE (2019-2023)¹⁰



Em 2023 no X (Twitter) foram publicadas 618 publicações, registando um total de 159 978 de visualizações das publicações, 3 775 interações nas publicações (gostos, retweets, respostas e cliques em links) e alcançando-se 1 699 de seguidores.

Outras atividades

[LGAEO Obj.4/LA4.5] [Estratégia INE Obj.4]

- Realização e disponibilização de 12 novas infografias no Portal do INE, com o intuito de divulgar, de uma forma apelativa e de apreensão mais direta, conteúdos relacionados com a atividade estatística oficial.
- Colaboração com a Direção-Geral de Estabelecimentos Escolares (DGEstE) e a RBE: promoção da *European Statistics Competition/Competição Europeia de Estatística* (edições de 2022-2023 e de 2023-2024) junto das escolas (3.º ciclo do ensino básico e ensino secundário) de todo o país.
- Participação nas reuniões do Eurostat relativas ao *Expert Group on European Statistical System Strategic Communication*.
- No âmbito do HLGroUp da UNECE *Capabilities and Communication*, Subgrupo *Market Research, Digital Marketing and Communication*:
 - Participação na elaboração do manual *Strategic Communication during UE inflation crisis*;
 - Receção, colaboração e participação no *Workshop DissCoM*, realizado em outubro no INE, em Lisboa.

¹³ Os dados de 2021 não são comparáveis devido à campanha efetuada durante os Censos 2021.

II.1.6. GESTÃO DA QUALIDADE

- Continuação das atividades relacionadas com 3.ª ronda do exercício de *Peer Review* a Portugal sobre a implementação do Código de Conduta para as Estatísticas Europeias envolvendo o INE e as Entidades com Delegação de Competências do INE.
- Participação nas estruturas europeias relacionadas com a Qualidade, designadamente nos grupos de trabalho da Qualidade do Eurostat, aos níveis da metodologia estatística e da gestão da qualidade.
- Divulgação da Política da Qualidade do INE.
- Aquisição da Plataforma Digital de Gestão e Arquivo Documental no INE (projeto plurianual) e início da desmaterialização de processos. Esta plataforma visa melhorar os fluxos de gestão de processos através do desenvolvimento de uma plataforma transversal de gestão de processos e arquivo eletrónico assegurando as funcionalidades essenciais à desmaterialização dos processos: o suporte à circulação de documentos, os ciclos de vida dos documentos, a organização dos documentos por processos, o despacho eletrónico, a assinatura digital e a pesquisa estruturada.
- Participação no grupo de trabalho para reflexão e preparação de documentos de acompanhamento da secção e definição de um modelo de avaliação das LGAEO 2023-2027, no âmbito da Secção Permanente para Coordenação Estatística.
- Realização da auditoria de diagnóstico e auditoria interna do processo de certificação do Sistema de Gestão da Qualidade pela norma ISO 9001. [QUAR Obj.4/Ind.7]
- Acompanhamento do processo de Certificação do Sistema de Gestão de Segurança da Informação (SGSI), conforme referido no capítulo II.1.2. Metodologia Estatística e Tecnologias de Informação e Comunicação. [QUAR Obj.4/Ind.7]
- Continuação da realização dos inquéritos à satisfação dos utilizadores de informação estatística.
- Continuação das atividades que envolvem a aprovação e certificação técnica das operações estatísticas e respetiva atualização do Sistema de Metainformação, designadamente documentos metodológicos, conceitos e suportes de recolha.
- Organização e acolhimento de curso introdutório na área da Qualidade (“*Quality management in Statistical Agencies – Introductory Course*”), no âmbito do Programa Europeu de Formação Estatística (ESTP).

II.1.7. AUSCULTAÇÃO DOS RESPONDENTES E DOS UTILIZADORES

Apresenta-se uma síntese dos resultados das atividades realizadas no âmbito da auscultação das seguintes iniciativas:

- Inquéritos de opinião aos respondentes sobre a carga estatística;
- Inquéritos à satisfação dos utilizadores;
- Sistema de sugestões e reclamações.

II.1.7.1. INQUÉRITOS DE OPINIÃO AOS RESPONDENTES

Síntese dos principais resultados do inquérito de opinião sobre a “Carga estatística”:

Em 2023, o Inquérito de opinião sobre a “Carga estatística”¹⁴ foi realizado com as operações estatísticas infra-anuais e ocasionais, sendo a sua resposta de carácter voluntário e decorreu entre janeiro e setembro.

A carga estatística foi avaliada em relação ao número de pessoas envolvidas na resposta aos inquéritos realizados, o tempo despendido, o grau de dificuldade do processo de resposta, as fontes de informação alternativas e a utilidade da informação para a sociedade e para a empresa. Apesar da sua natureza voluntária da resposta foram recebidas 47 882 respostas correspondendo à taxa de participação de 53,7%.

As principais conclusões foram: i) os questionários demoram até 60 minutos para ser respondidos (83,5%) e na sua maioria mobilizam uma pessoa para o seu preenchimento (66,3%); ii) 70,2% considera o grau de dificuldade do processo de resposta “nem fácil, nem difícil” ou “fácil”; 53% considera a informação recolhida “útil” ou “muito útil” para a sociedade e 41% para as empresas.

Gráfico n.º 22 – Facilidade na resposta (2023)


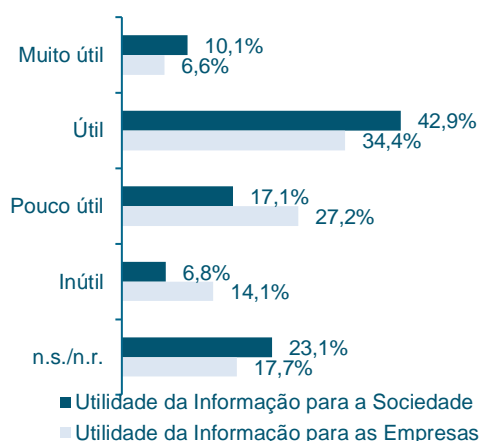


Gráfico n.º 23 – Utilidade da Informação para a Sociedade e para as empresas (2023)



¹⁴ O inquérito de opinião é realizado de forma alternada a cada ano: um ano as operações estatísticas anuais e ocasionais e no ano com as operações estatísticas infra-anuais e ocasionais.

II.1.7.2. INQUÉRITOS À SATISFAÇÃO DOS UTILIZADORES

Durante o ano de 2023, foram realizados inquéritos à satisfação dos utilizadores, com o objetivo de medir a perceção dos utilizadores face aos produtos e serviços disponibilizados, dando cumprimento ao disposto na alínea a) do n.º 2 do artigo 15.º da Lei n.º 66-B/2007 - alterada pela Lei n.º 55-A/2010, de 31 de dezembro, e pela Lei n.º 66-B/2012, de 31 de dezembro. Os resultados foram divulgados externamente através da INEWS (*newsletter* do INE) e relatórios internos disponíveis na Intranet do INE. As iniciativas desenvolvidas encontram-se enquadradas pelo Sistema de auscultação à satisfação da atividade do INE (baseado na norma ISO 10004 e descrito em procedimento interno), estando de acordo com as orientações estratégicas e com os referenciais da Qualidade em estatística em vigor, nomeadamente o Princípio 11 – Relevância, do Código de Conduta para as Estatísticas Europeias, Política da Qualidade, Carta da Qualidade e as Políticas de Difusão e de Revisões do INE.

Quadro n.º 7 – Inquéritos realizados para a auscultação à satisfação dos utilizadores

| Inquéritos realizados | Tipo de inquérito | Período de realização do inquérito | Taxa de participação | Ações |
|--|-------------------|------------------------------------|----------------------|---|
| Inquérito à satisfação pelo serviço prestado: resposta a pedidos de informação e esclarecimentos (Pós-Serviço) | Exaustivo | jan. a dez. 2023 | 28,0% | Análise e divulgação dos resultados do 4.º trimestre de 2022 e 1.º, 2.º e 3.º trimestres de 2023. |
| Inquérito à satisfação dos participantes nas Visitas de Estudo ao INE | Exaustivo | jan. a dez. 2023 | 94,9% | Análise dos resultados de 2023; divulgação dos resultados de 2022. |
| Portal – Utilizadores regulares do Portal do INE (participantes nas visitas de estudo) | Exaustivo | jan. a dez. 2023 | 71,8% | |
| ALEA – Utilizadores regulares ALEA (participantes nas visitas de estudo) | Exaustivo | jan. a dez. 2023 | 64,4% | |

Apresentação dos resultados

O cálculo dos níveis de satisfação dos utilizadores dos produtos e serviços do INE segue a metodologia descrita no Sistema de auscultação à atividade do INE, utilizando-se para o efeito os Saldos de Respostas Extremas (SRE). O cálculo de SRE permite avaliar o grau de satisfação dos utilizadores relativamente a cada um dos aspetos considerados, de forma a valorizar mais as avaliações extremas da escala utilizada e valorizar menos as avaliações intermédias, que representam satisfação ou insatisfação pouco expressiva. É aplicado um esquema de ponderações associado às frequências relativas de cada valor observado da escala de avaliação, da seguinte forma:

$$\text{SRE} = F_1 * (-1) + F_2 * (-0,5) + F_3 * (-0,25) + F_4 * (0,25) + F_5 * (0,5) + F_6 * (1)$$

Fi = Frequência relativa de cada valor observado na categoria i escala de avaliação (i=1,...,6)

Os valores obtidos neste saldo variam entre -1 e 1, estando associados aos seguintes níveis de satisfação/insatisfação: “1” – totalmente satisfeito; “-1” – totalmente insatisfeito; os valores perto de “0” estão associados a graus de satisfação/insatisfação pouco expressivos.



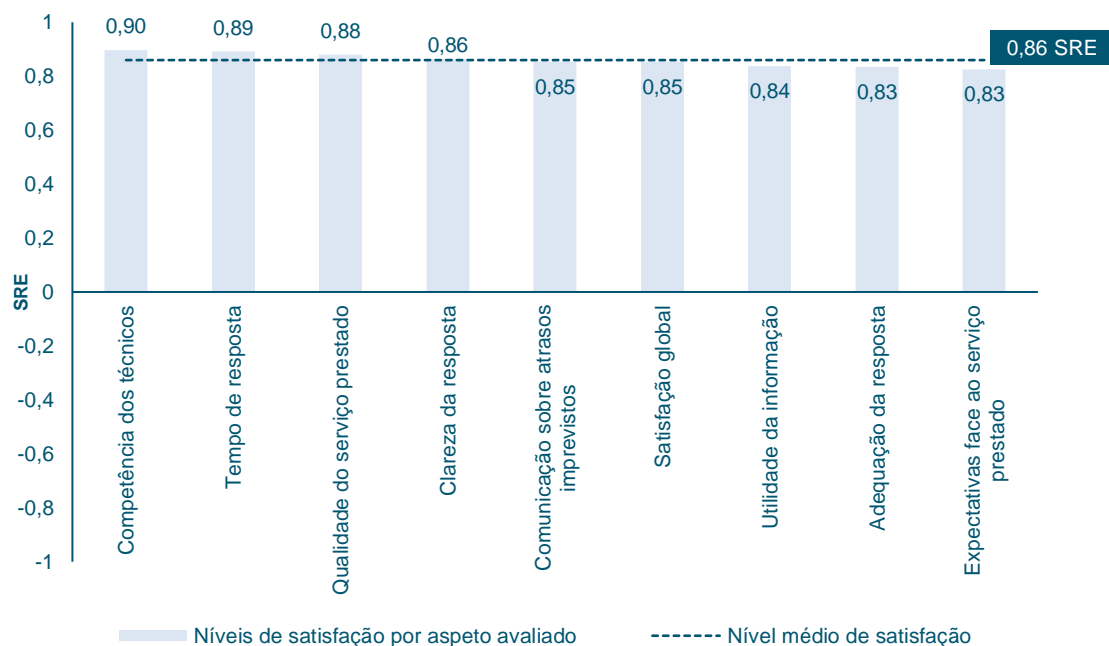
Inquérito à satisfação pelo serviço prestado na resposta a pedidos de informação (Pós-Serviço)

Este é um inquérito online realizado em contínuo aos utilizadores do Serviço de Apoio a Utilizadores, com o objetivo principal de determinar o nível de satisfação dos utilizadores e medir a qualidade do serviço prestado. Os utilizadores são convidados a participar no inquérito após envio final da resposta ao pedido de informação e/ou esclarecimento.

Em 2023, registaram-se 2 211 respostas ao inquérito, correspondente a uma taxa de resposta de 28,0%. Empresa, Educação, Particulares e Administração Pública foram os grupos de participantes mais numerosos, representando em conjunto acima de 92% do total de participantes no inquérito.

O nível médio de satisfação referente a este serviço foi 0,86 SRE. Os resultados traduzem uma avaliação muito positiva dos participantes em todos os aspetos considerados, em particular na Competência dos técnicos (0,90 SRE), no Tempo de resposta (0,89 SRE) e na Qualidade do serviço prestado (0,88 SRE). Todos os aspetos se situaram acima de 0,80 SRE.

Gráfico n.º 24 – Nível médio de satisfação pelo serviço prestado na resposta a pedidos de informação (Pós-Serviço)



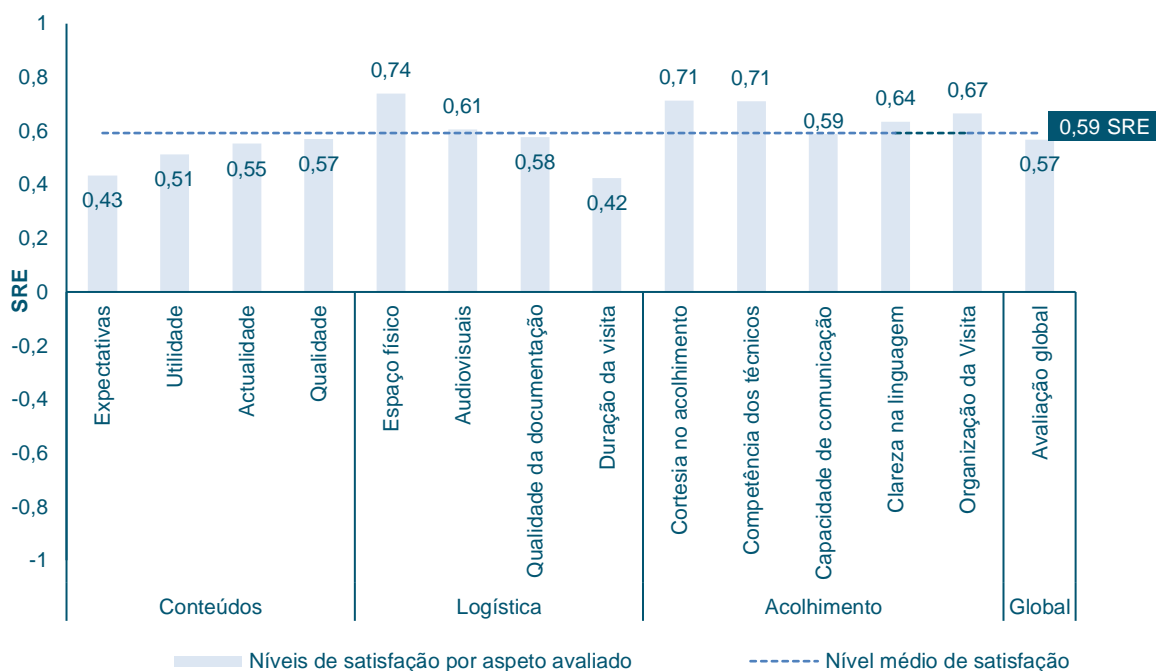
Inquérito à satisfação dos participantes nas Visitas de Estudo ao INE

Este inquérito é realizado aos participantes nas Visitas de Estudo ao INE, de modo a avaliar o seu grau de satisfação relativamente ao conteúdo das apresentações, aspetos relacionados com a organização da visita e a intervenção dos técnicos do INE. No final de cada visita, docentes e estudantes são convidados a participar no inquérito.

Durante o ano 2023, foram realizadas visitas nas instalações do INE em Lisboa (28) e no Porto (1), envolvendo um conjunto de 1 138 visitantes (88 docentes e 1 050 estudantes). A taxa de participação no inquérito correspondeu a 94,9%. Os ensinos secundário e básico (2.º e 3.º ciclos) foram os mais representados, significando 49,5% e 26,2% do total de participantes, respetivamente.

A avaliação média global foi de 0,59 SRE. Destacou-se o “Espaço físico”, que alcançou a valorização mais elevada (0,74 SRE), seguido de aspetos relacionados com o acolhimento e intervenção dos técnicos: “Cortesia no acolhimento” e “Competência dos técnicos” (0,71 SRE em ambos os casos).

Gráfico n.º 25 – Nível médio de satisfação dos participantes nas Visitas de Estudo ao INE




Questões dirigidas aos utilizadores regulares do Portal do INE

No âmbito do inquérito à satisfação dos participantes nas Visitas de Estudo ao INE é ainda efetuada uma avaliação da satisfação do Portal do INE, através de um conjunto de questões específicas dirigidas aos utilizadores regulares do Portal.

Em 2023, as questões associadas ao Portal do INE foram respondidas por 779 indivíduos, 72,1% dos participantes no inquérito. A avaliação do Portal do INE feita pelos seus utilizadores foi de 0,57 SRE. O nível de satisfação obtido em cada um dos aspetos avaliados situou-se próximo do nível médio de satisfação, com destaque para “Conteúdos disponíveis” (0,61 SRE).

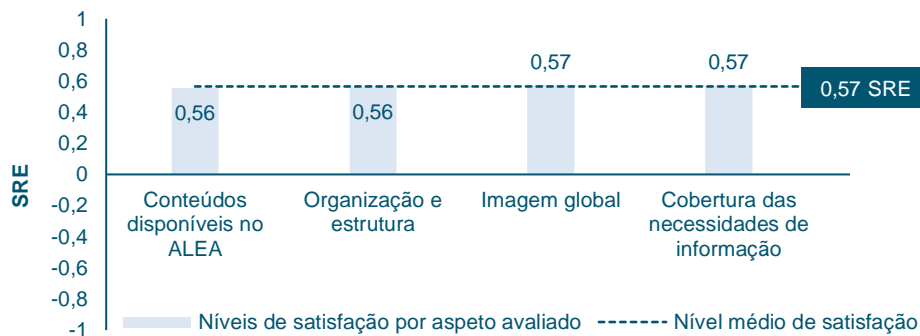
Gráfico n.º 26 – Avaliação do Portal do INE pelos utilizadores regulares





Questões dirigidas aos utilizadores regulares do ALEA

No que se refere à avaliação do ALEA, levada a cabo pelos utilizadores regulares desta plataforma, é de sublinhar o nível médio de satisfação de 0,57 SRE, alcançado em 2023. A avaliação mais elevada, foi coincidente com o nível médio obtido e foi atribuída simultaneamente a “Imagem global” e “Cobertura das necessidades”.



Nível de satisfação dos utilizadores

O quadro seguinte apresenta a síntese dos resultados dos níveis de satisfação apurados para cada um dos serviços avaliados entre 2019 e 2023.

Quadro n.º 8 – Síntese dos resultados dos níveis de satisfação (2019-2023)

| Serviços avaliados | Inquéritos realizados | Resultados (SRE) ^(a) | | | | |
|---------------------------------|--|---------------------------------|------|------|------|------|
| | | 2019 | 2020 | 2021 | 2022 | 2023 |
| Serviço de Apoio a Utilizadores | Inquérito à satisfação pelo serviço prestado na resposta a pedidos de informação (Pós-Serviço) | 0,81 | 0,83 | 0,84 | 0,85 | 0,86 |
| Portal do INE | Inquérito à satisfação dos participantes nas Visitas de Estudo – grupo de questões ad hoc sobre o Portal do INE a utilizadores regulares | 0,55 | 0,55 | 0,64 | 0,57 | 0,57 |
| ALEA | Inquérito à satisfação dos participantes nas Visitas de Estudo – grupo de questões ad hoc sobre o ALEA a utilizadores regulares | - | - | - | - | 0,57 |
| Visitas de Estudo ao INE | Inquérito à satisfação dos participantes nas Visitas de Estudo ao INE | 0,62 | 0,56 | 0,78 | 0,62 | 0,59 |

^(a) SRE: valores variam entre -1 e 1, em que “1” = totalmente satisfeito e “-1” = totalmente insatisfeito; os valores perto de “0” estão associados a graus de satisfação/insatisfação pouco expressivos.

O indicador “Nível de satisfação dos utilizadores” faz parte do QUAR e representa uma síntese dos resultados da avaliação à satisfação dos utilizadores. Em 2023, integrou as componentes do Serviço de Apoio a Utilizadores, do Portal, do ALEA e das Visitas de Estudo ao INE. O cálculo do indicador corresponde à média aritmética dos níveis de satisfação obtidos através dos respetivos inquéritos à satisfação. Em 2023, o nível de satisfação dos utilizadores foi de 0,65 SRE, situando-se dentro do intervalo de referência estabelecido no QUAR: [0,50 SRE; 0,90 SRE]. [QUAR Obj.5/Ind.11]

II.1.7.3. SISTEMA DE SUGESTÕES E RECLAMAÇÕES

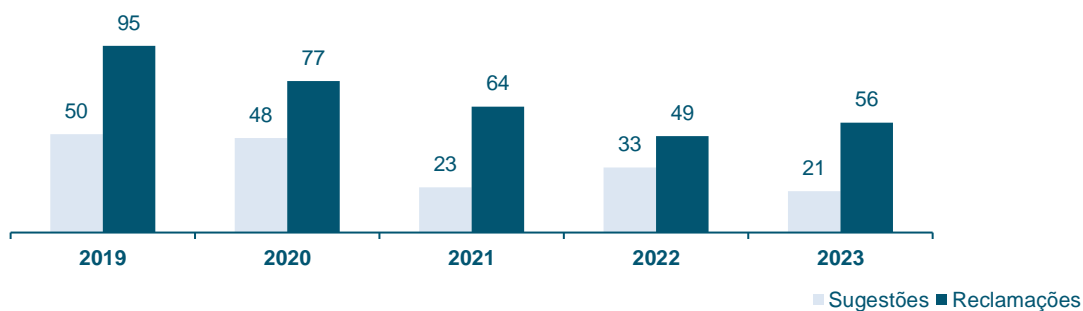
O INE dispõe de um Sistema de Sugestões e Reclamações, através do qual é efetuado o registo, encaminhamento e tratamento das sugestões e reclamações recebidas, em conformidade com os compromissos assumidos na Carta da Qualidade.

A monitorização dos elogios, sugestões e reclamações encontra-se definida através de um procedimento interno disponível no Portal do Sistema de Gestão Integrado e a informação sobre os elogios tem em conta os aspetos contemplados no Decreto-Lei n.º 73/2014, de 13 de maio.

Síntese dos resultados

Em 2023, o INE recebeu 595 elogios (420 em 2022), 21 sugestões (33 em 2022) e 56 reclamações (49 em 2022), das quais, 9 com fundamento e 47 sem fundamento.

Gráfico n.º 27 – Sugestões e Reclamações (2019-2023)



Elogios

Dos 595 elogios recebidos, 250 foram efetuados no âmbito do inquérito de opinião sobre a carga estatística e 345 foram recebidos diretamente no Sistema de Sugestões e Reclamações. A maioria dos elogios recebidos referiam-se aos “Serviços de apoio aos utilizadores”, à “Produção” e ao “Serviços de apoio aos respondentes”.

Sugestões

Das 21 sugestões recebidas, a maioria foram no âmbito dos “Produtos” (12) e da “Inquirição” (5). Todas as sugestões foram respondidas e sempre que exequível foram prestados esclarecimentos.

Do conjunto de sugestões recebidas (21), foram consideradas 5 ações de melhoria, das quais 4 relacionada com a difusão de informação e 1 relacionada com a recolha de dados. Duas das ações relacionadas com a difusão de informação foram imediatamente implementadas. As restantes encontram-se em avaliação.

O tempo médio de resposta às sugestões foi de 3 dias úteis (d.u.), inferior ao tempo máximo estabelecido na Carta da Qualidade do INE (5 d.u.).

Reclamações

Foram recebidas 56 reclamações, das quais 9 reclamações tiveram fundamento. Todas as reclamações recebidas independentemente de terem ou não fundamento foram respondidas.

A maioria das reclamações recebidas (com fundamento ou sem fundamento) referiram-se a aspetos sobre a “Inquirição” (30), seguindo-se aspetos relacionados com a “Sobrecarga estatística” (14), os “Produtos” (9) e o “Serviços de apoio aos utilizadores” (2 reclamações). O tempo médio de resposta foi de 2,4 d.u., inferior ao tempo máximo estabelecido na Carta da Qualidade do INE (5 d.u.). As 9 reclamações com fundamento foram todas respondidas dentro do prazo (≤ 5 d.u.), com um tempo médio de resposta de 3,2 d.u..

As 9 reclamações com fundamento deram origem a 6 ações corretivas. Cinco dessas ações foram concretizadas e uma ação corretiva foi calendarizada (na área de “Produtos”).

Estas ações permitiram o encerramento das 9 reclamações (sendo 6 registos na área de “Inquirição” e 2 registos na área de “Produtos” e 1 correspondendo à comunicação da resolução).

III. COOPERAÇÃO ESTATÍSTICA



III.1. COOPERAÇÃO NO ÂMBITO DO SISTEMA ESTATÍSTICO NACIONAL

As atividades de cooperação interinstitucional no âmbito do Sistema Estatístico Nacional mantêm-se como essenciais no processo de produção de estatísticas oficiais, possibilitando aumentar a abrangência e colmatar as necessidades de informação estatística da Sociedade. Continua a destacar-se a partilha de informação proveniente de fontes administrativas e a respetiva integração na produção das estatísticas oficiais, minimizando o esforço solicitado aos cidadãos e entidades.

Ao longo deste relatório a colaboração entre o INE e outras entidades encontra-se referenciada, em particular no capítulo II – Atividades Desenvolvidas.

No âmbito da articulação técnica interinstitucional destaca-se:

- A colaboração entre o INE, Entidades com Delegação de Competências (EDC) e outras Entidades da Administração Pública:
 - Entre o INE e as EDC, nomeadamente através do acompanhamento regular da execução dos protocolos de delegação de competências para as atividades estatísticas delegadas e a colaboração técnica no âmbito da preparação e desenvolvimento dessas atividades.
 - Integração no Portal do INE dos resultados das operações estatísticas delegadas.
 - Envolvimento das EDC e de outras Entidades da Administração Pública no desenvolvimento da Infraestrutura Nacional de Dados (IND) no INE, em particular tendo como objetivo a integração de dados administrativos para fins estatísticos nas áreas: da População, do Trabalho e Remunerações, da Proteção Social, da Educação, da Cultura, da Saúde, da Justiça, do Território, do Ambiente, das Contas Nacionais, dos Preços, das Empresas, da Energia, da Construção e Habitação, dos Transportes e do Turismo.
 - Envolvimento de outras Entidades da Administração Pública no desenvolvimento de operações estatísticas.
- A colaboração entre o INE e as outras Autoridades Estatísticas no desenvolvimento de projetos comuns, permitindo o reforço da qualidade das estatísticas oficiais através do desenvolvimento metodológico, científico e tecnológico, no âmbito das respetivas esferas de competências.
- Em 2023 estavam vigentes 492 protocolos de colaboração e cooperação (e 18 adendas). As áreas de atuação destes protocolos estão relacionadas sobretudo com a receção e apropriação de dados para fins estatísticos, com a produção estatística, com a difusão de informação e com a literacia estatística. Estes protocolos são estabelecidos, na sua maioria, com autoridades estatísticas, com entidades da administração pública central e local, com a academia e associações de investigação.

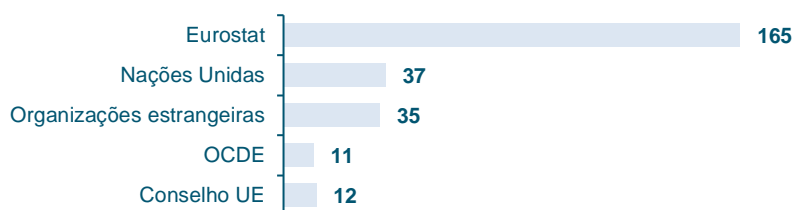
III.2. COOPERAÇÃO ESTATÍSTICA INTERNACIONAL

III.2.1. ATIVIDADES NO ÂMBITO DO SISTEMA ESTATÍSTICO EUROPEU OU COM OUTRAS ORGANIZAÇÕES INTERNACIONAIS

[LGAEO Obj.3/LA3.8] [Estratégia INE Obj.5]

A participação do INE em reuniões internacionais no seio do Sistema Estatístico Europeu (SEE) e de outras organizações internacionais manteve-se em 2023. Num total de 260 reuniões registaram-se 389 participações do INE, tendo uma parte das reuniões (118) sido realizadas via videoconferência.

Gráfico n.º 28 – Número de reuniões internacionais por organização associada



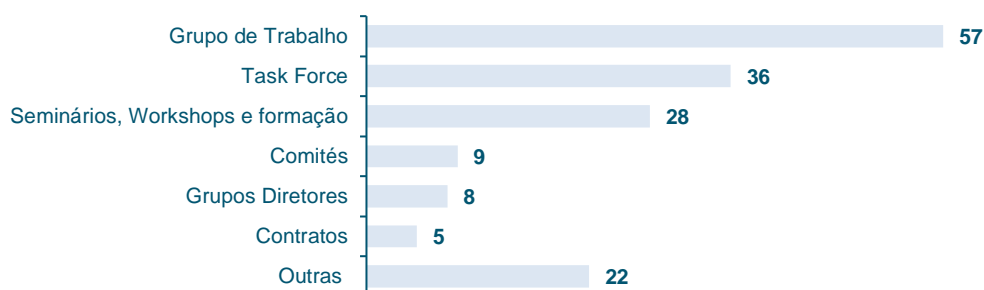
Destaca-se a participação do INE nos seguintes fóruns e atividades:

- Reuniões do Comité do SEE, participação em discussões de âmbito estratégico promovidas pelo respetivo *Partnership Group*, e reuniões dos diversos grupos de diretores e grupos de trabalho do Eurostat, no quadro da aplicação do Programa Estatístico Europeu.
- Cooperação entre o Sistema Estatístico Europeu e o Sistema Europeu de Bancos Centrais.
- Reuniões do Subcomité de Estatísticas do Comité Económico e Financeiro da UE.
- *Task Forces* relevantes a nível europeu, no âmbito de vários projetos, tais como: violência de género, indicadores sobre o mercado de propriedades comerciais, *EuroGroups Register*, estatísticas do comércio internacional de bens, *Peer Reviews* do SEE, *Trusted Smart Statistics*.
- ESSnets de relevância na UE, dando-se destaque à área de *Trusted Smart Statistics – Web Intelligence Network and methodological developments based on new data sources*.
- Desenvolvimento das atividades de preparação da 11th European Conference on Quality in Official Statistics, Q2024, que decorrerá em Portugal entre 4 a 7 de junho de 2024, com uma co-organização entre INE e o Eurostat.
- Reuniões do *Working Party on Statistics (WPS)* do Conselho, em que se discutiram as seguintes propostas de regulamento: i) estatísticas da população e da habitação; ii) alteração ao regulamento (CE) n.º 223/2009, sobre as estatísticas europeias; iii) estatísticas do mercado de trabalho associadas às empresas. O WPS pronunciou-se, no âmbito das negociações entre o Conselho e o Parlamento Europeu, sobre proposta de regulamento que altera o regulamento (UE) n.º 691/2011 para introdução de novos módulos das contas económicas do ambiente.

- Articulação com o Ministério dos Negócios Estrangeiros, contribuindo para a preparação dos seguintes atos legislativos da UE, não estatísticos, mas com implicações para as estatísticas oficiais: proposta de regulamento dos dados; proposta de regulamento sobre a recolha e a partilha de dados relativos aos serviços de arrendamento de alojamento de curta duração (alojamento local); e proposta de regulamento referente ao Espaço Europeu de Dados de Saúde.
- Sessões anuais da Comissão de Estatística das Nações Unidas, da Conferência dos Estatísticos Europeus da Comissão Económica das Nações Unidas para a Europa (CEE-ONU) e Comité de Estatísticas e Política Estatística da Organização para a Cooperação e Desenvolvimento Económico (OCDE).
- Conferências e reuniões temáticas no âmbito das Nações Unidas em diversas áreas estatísticas: informação geoespacial, turismo, transportes, estatísticas demográficas e sociais, estatísticas de género, estatísticas da saúde, estatísticas do trabalho, contas nacionais, contas económicas do ambiente, estatísticas relacionadas com as alterações climáticas, comunicação e difusão, recolha de informação, modernização das estatísticas oficiais, objetivos de desenvolvimento sustentável, entre outras.
- Reuniões da OCDE, destacando-se as áreas de contas nacionais, indicadores territoriais, comércio internacional, estatísticas da saúde, estatísticas dos transportes, inovação e indicadores ambientais.
- Ações de formação em diversos domínios estatísticos.

O INE participou num total de 165 reuniões no âmbito do Eurostat, abrangendo, a maior parte, grupos de trabalho, *task forces*, seminários, workshops e ações de formação. Do total, 76 reuniões foram realizadas por videoconferência.

Gráfico n.º 29 – Número de reuniões no âmbito do Eurostat por tipo de reunião



III.2.2. ATIVIDADES DE COOPERAÇÃO ESTATÍSTICA NO SEIO DA CPLP E COM OUTROS PAÍSES

[LGAEO Obj.3/LA3.8] [Estratégia INE Obj.5]

Em 2023, e após uma retoma progressiva em 2022, voltaram a assumir destaque as atividades presenciais, com diversas ações em múltiplos domínios, em particular com países de língua portuguesa, em alinhamento com as prioridades estratégicas da cooperação nacional. Não obstante, a assistência remota continuou a ter alguma expressão, permitindo acompanhar de forma contínua e regular os parceiros de cooperação.

No âmbito da **cooperação com os países de língua portuguesa** refere-se: [ODS 17/Meta 17.18 e 17.19]

- Apoio bilateral aos institutos de estatística do Brasil (Geoinformação), de Cabo Verde (Índice de Preços no Consumidor, Índice de Preços Turístico, Conta Satélite do Mar, Conta Satélite do Turismo, Gestão da Qualidade, Recursos Humanos), de Moçambique (Índice de Preços no Consumidor) e de São Tomé e Príncipe (Conta Satélite do Mar).
- Implementação do Programa Estatístico da CPLP, através da organização e participação nas seguintes atividades:
 - Missões de assistência técnica ao INE de Timor-Leste nas áreas de Difusão, Geoinformação e Legislação.
 - Bolsa de Cooperação no âmbito dos Projetos de Coordenação e Conferências Estatísticas e Objetivos de Desenvolvimento Sustentável.
 - Workshop e Visita de trabalho comum do Projeto de Objetivos de Desenvolvimento Sustentável.
 - Visita de trabalho do INE da Guiné-Bissau na área de Classificações, Conceitos e Nomenclaturas.
 - Visita de trabalho comum do Projeto de Difusão e Workshop Comum de Literacia Estatística.
 - Visitas de trabalho dos INEs de Cabo Verde e Moçambique na área da Legislação.
 - Missão de assistência técnica ao INE da Guiné-Bissau na área da Geoinformação.
- Participação em ação de Capacitação em Estatísticas do Turismo, ao abrigo do PECTUR – Plano Estratégico de Cooperação em Turismo da CPLP (2016-2026).
- Publicação de Newsletter semestral bilingue sobre as atividades de cooperação do INE.

No âmbito da cooperação no quadro do **Sistema Estatístico Europeu**, destaca-se:

- Participação ativa na ronda de *Peer reviews* do SEE, sublinhando-se a liderança de uma das equipas de peritos mobilizada para este exercício (*Peer Review* ao INE da Suíça).
- Acolhimento e organização do curso introdutório da Qualidade, realizado ao abrigo do Programa Europeu de Formação Estatística (ESTP, na sigla original), destinado à capacitação do staff dos INEs dos países do SEE e países candidatos e potenciais candidatos à UE.
- Acolhimento de reunião com o INE de Malta, dedicada às áreas da inovação e modernização.

No âmbito da cooperação com **países terceiros**, destaca-se:

- Acolhimento de visita de trabalho do INE de Albânia na área das Contas das Administrações Públicas, no âmbito do processo de harmonização do sistema estatístico albanês com as normas e práticas do Sistema Estatístico Europeu, enquadrado pelo Instrumento de Pré-Adesão (IPA) à UE.
- Acolhimento de visita de Trabalho do INE da Coreia do Sul na área da modernização e inovação.

No âmbito da **cooperação com outras entidades** é de referir:

- Acompanhamento da implementação da Agenda 2030 e dos respetivos indicadores de monitorização dos Objetivos de Desenvolvimento Sustentável (ODS), em articulação com outras entidades nacionais envolvidas na coordenação dos ODS e com organismos internacionais com responsabilidades neste domínio. Destaca-se:

- A disponibilização da 6.ª edição da publicação digital sobre indicadores dos ODS, disponível no Portal do INE e que, em 2023, correspondeu ao anexo estatístico do 2.º Relatório Voluntário Nacional apresentado ao *High Level Political Forum on SDGs* das Nações Unidas.
- A participação na *task force* para a elaboração do Roteiro Nacional para o Desenvolvimento Sustentável 2030.
- A coordenação da linha de trabalho sobre os Indicadores de monitorização no grupo de trabalho “Integração de Dados” do *UN-GGIM:Europe*.
- A participação nos trabalhos do *Steering Group on Statistics for SDGs* da UNECE, nomeadamente a coliderança da *task team on Communication of Statistics for SDGs*.

IV. DIVULGAÇÃO ESTATÍSTICA REALIZADA



IV.1. DIVULGAÇÃO ESTATÍSTICA REALIZADA

A disponibilização das estatísticas oficiais produzidas pelo INE e pelas Entidades com Delegação de Competências registou os seguintes resultados:

| | |
|---|-------|
| – Informação disponibilizada na data prevista (ou com antecipação): | 98,0% |
| – Informação disponibilizada com atraso: | 1,2% |
| – Informação não disponibilizada: | 0,8% |

Quadro n.º 9 - Disponibilidade de Informação, em 2023, e respetivas Taxas de Execução, por Entidade

| Entidades | Operações Estatísticas com ocorrências | Ocorrências | | | | | | | | | | | | | |
|------------------|--|--------------|--------------|------------------------|------------|--------------|--------------------------|------------|-----------|-----------------------------|-------------|-----------|----------------------|-------------|-----------|
| | | Previstas | | Total Disponibilizadas | | | Disponibilizadas na data | | | Disponibilizadas com atraso | | | Não Disponibilizadas | | |
| | | N.º | N.º | N.º | % | 23/22p.p. | N.º | % | 23/22p.p. | N.º | % | 23/22p.p. | N.º | % | 23/22p.p. |
| INE | 171 | 773 | 766 | 99,1% | -0,3 | 758 | 98,1% | 1,0 | 8 | 1,0% | -1,3 | 7 | 0,9% | 0,3 | |
| DGPJ/MJ | 31 | 82 | 82 | 100,0% | 0,0 | 82 | 100,0% | 2,4 | 0 | 0,0% | -2,4 | 0 | 0,0% | 0,0 | |
| GEP/MTSSS | 8 | 14 | 14 | 100,0% | 27,8 | 11 | 78,6% | 17,5 | 3 | 21,4% | 10,3 | 0 | 0,0% | -27,8 | |
| DGRM/MEM MIH MAA | 4 | 4 | 4 | 100,0% | 0,0 | 4 | 100,0% | 0,0 | 0 | 0,0% | 0,0 | 0 | 0,0% | 0,0 | |
| DGEG/MAAC | 15 | 201 | 199 | 99,0% | 0,0 | 197 | 98,0% | -0,1 | 2 | 1,0% | 0,0 | 2 | 1,0% | 0,0 | |
| DGEEC/MEd MCTES | 10 | 14 | 14 | 100,0% | 0,0 | 14 | 100,0% | 0,0 | 0 | 0,0% | 0,0 | 0 | 0,0% | 0,0 | |
| Total | 239 | 1 088 | 1 079 | 99,2% | 0,2 | 1 066 | 98,0% | 1,2 | 13 | 1,2% | -1,0 | 9 | 0,8% | -0,2 | |

No que respeita à edição das publicações estatísticas, os resultados obtidos podem sintetizar-se no seguinte:

| | |
|---|-------|
| – Editadas na data prevista (ou com antecipação): | 83,8% |
| – Editadas com atraso: | 15,5% |
| – Não editadas: | 0,7% |

De seguida são apresentados dois quadros síntese (Quadro n.º 10 e Quadro n.º 11) relativos à execução das operações estatísticas e publicações previstas no Plano de Atividades, em função do cumprimento dos prazos previstos, por área estatística e entidade.

Nos quadros 12 e 13 é apresentada, de forma desagregada, a disponibilidade de informação, por área estatística e atividade (Quadro n.º 12) e a edição de publicações, por área estatística (Quadro n.º 13).

Quadro n.º 10 - Taxas de execução da informação disponibilizada pelo INE e pelas Entidades com Delegação de Competências, em 2023

| Áreas/ Entidade | Número de Operações Estatísticas com ocorrências | | Número de Ocorrências | | | | | | | | | | | | | |
|--|--|------------------|-----------------------|------------------|----------------------------------|-------------|------------------|-------------|----------------------------|---------------|------------------|---------------|---------------------|---------------|------------------|---------------|
| | | | Total | | Disponibilizada na data prevista | | | | Disponibilizada com atraso | | | | Não Disponibilizada | | | |
| | Período Ano (n) | Período Homólogo | Período Ano (n) | Período Homólogo | Período Ano (n) | | Período Homólogo | | Período Ano (n) | | Período Homólogo | | Período Ano (n) | | Período Homólogo | |
| | | | | | N.º | % | N.º | % | N.º | % | N.º | % | N.º | % | N.º | % |
| 1 | 2 | 3 | 4 | 5 | 6 | 7=(6/4)*100 | 8 | 9=(8/5)*100 | 10 | 11=(10/4)*100 | 12 | 13=(12/5)*100 | 14 | 15=(14/4)*100 | 16 | 17=(16/5)*100 |
| Total | 239 | 241 | 1 088 | 1 144 | 1 066 | 98,0 | 1 107 | 96,8 | 13 | 1,2 | 25 | 2,2 | 9 | 0,8 | 12 | 1,0 |
| Estatísticas Multitemáticas - Área 29 | | | | | | | | | | | | | | | | |
| INE | 1 | 1 | 1 | 1 | 1 | 100,0 | 1 | 100,0 | 0 | 0,0 | 0 | 0,0 | 0 | 0,0 | 0 | 0,0 |
| População- Área 31 | | | | | | | | | | | | | | | | |
| INE | 11 | 13 | 57 | 106 | 56 | 98,2 | 93 | 87,7 | 0 | 0,0 | 13 | 12,3 | 1 | 1,8 | 0 | 0,0 |
| Famílias- Área 32 | | | | | | | | | | | | | | | | |
| INE | 1 | 1 | 1 | 1 | 1 | 100,0 | 0 | 0,0 | 0 | 0,0 | 1 | 100,0 | 0 | 0,0 | 0 | 0,0 |
| Trabalho, Emprego e Desemprego - Área 34 | | | | | | | | | | | | | | | | |
| INE | 6 | 6 | 26 | 26 | 25 | 96,2 | 26 | 100,0 | 1 | 3,8 | 0 | 0,0 | 0 | 0,0 | 0 | 0,0 |
| GEP/MTSSS | 7 | 9 | 13 | 16 | 11 | 84,6 | 10 | 62,5 | 2 | 15,4 | 2 | 12,5 | 0 | 0,0 | 4 | 25,0 |
| Rendimento e Condições de Vida- Área 35 | | | | | | | | | | | | | | | | |
| INE | 3 | 1 | 3 | 2 | 2 | 66,7 | 1 | 50,0 | 1 | 33,3 | 0 | 0,0 | 0 | 0,0 | 1 | 50,0 |
| Educação, Formação e Aprendizagem - Área 36 | | | | | | | | | | | | | | | | |
| INE | 1 | 0 | 1 | 0 | 1 | 100,0 | 0 | - | 0 | 0,0 | 0 | 0,0 | 0 | 0,0 | 0 | 0,0 |
| GEP/MTSSS | 1 | 2 | 1 | 2 | 0 | 0,0 | 1 | 50,0 | 1 | 100,0 | 0 | 0,0 | 0 | 0,0 | 1 | 50,0 |
| DGEEC/MEd MCTES | 5 | 5 | 7 | 7 | 7 | 100,0 | 7 | 100,0 | 0 | 0,0 | 0 | 0,0 | 0 | 0,0 | 0 | 0,0 |
| Cultura, Desporto e Lazer - Área 37 | | | | | | | | | | | | | | | | |
| INE | 7 | 8 | 23 | 23 | 23 | 100,0 | 21 | 91,3 | 0 | 0,0 | 2 | 8,7 | 0 | 0,0 | 0 | 0,0 |
| Saúde E Incapacidades - Área 38 | | | | | | | | | | | | | | | | |
| INE | 7 | 7 | 7 | 8 | 5 | 71,4 | 5 | 62,5 | 0 | 0,0 | 1 | 12,5 | 2 | 28,6 | 2 | 25,0 |
| Proteção Social - Área 39 | | | | | | | | | | | | | | | | |
| INE | 4 | 4 | 4 | 4 | 4 | 100,0 | 4 | 100,0 | 0 | 0,0 | 0 | 0,0 | 0 | 0,0 | 0 | 0,0 |
| Justiça- Área 40 | | | | | | | | | | | | | | | | |
| INE | 1 | 0 | 1 | 0 | 0 | 0,0 | 0 | 0,0 | 1 | 100,0 | 0 | 0,0 | 0 | 0,0 | 0 | 0,0 |
| DGPJ/MJ | 31 | 31 | 82 | 82 | 82 | 100,0 | 80 | 97,6 | 0 | 0,0 | 2 | 2,4 | 0 | 0,0 | 0 | 0,0 |
| Território - Área 45 | | | | | | | | | | | | | | | | |
| INE | 4 | 2 | 4 | 2 | 4 | 100,0 | 2 | 100,0 | 0 | 0,0 | 0 | 0,0 | 0 | 0,0 | 0 | 0,0 |
| Ambiente - Área 46 | | | | | | | | | | | | | | | | |
| INE | 11 | 11 | 12 | 12 | 8 | 66,7 | 10 | 83,3 | 3 | 25,0 | 1 | 8,3 | 1 | 8,3 | 1 | 8,3 |
| Contas Nacionais - Área 50 | | | | | | | | | | | | | | | | |
| INE | 19 | 19 | 34 | 33 | 34 | 100,0 | 33 | 100,0 | 0 | 0,0 | 0 | 0,0 | 0 | 0,0 | 0 | 0,0 |

| Áreas/ Entidade | Número de Operações Estatísticas com ocorrências | | Número de Ocorrências | | | | | | | | | | | | | |
|--------------------|--|------------------|-----------------------|------------------|----------------------------------|-------------|------------------|-------------|----------------------------|---------------|------------------|---------------|---------------------|---------------|------------------|---------------|
| | | | Total | | Disponibilizada na data prevista | | | | Disponibilizada com atraso | | | | Não Disponibilizada | | | |
| | Período Ano (n) | Período Homólogo | Período Ano (n) | Período Homólogo | Período Ano (n) | | Período Homólogo | | Período Ano (n) | | Período Homólogo | | Período Ano (n) | | Período Homólogo | |
| | | | | | N.º | % | N.º | % | N.º | % | N.º | % | N.º | % | N.º | % |
| 1 | 2 | 3 | 4 | 5 | 6 | 7=(6/4)*100 | 8 | 9=(8/5)*100 | 10 | 11=(10/4)*100 | 12 | 13=(12/5)*100 | 14 | 15=(14/4)*100 | 16 | 17=(16/5)*100 |

Conjuntura Económica E Preços - Área 51

| | | | | | | | | | | | | | | | | |
|-----|----|----|-----|-----|-----|------|-----|-------|---|-----|---|-----|---|-----|---|-----|
| INE | 25 | 25 | 257 | 255 | 256 | 99,6 | 255 | 100,0 | 1 | 0,4 | 0 | 0,0 | 0 | 0,0 | 0 | 0,0 |
|-----|----|----|-----|-----|-----|------|-----|-------|---|-----|---|-----|---|-----|---|-----|

Empresas- Área 52

| | | | | | | | | | | | | | | | | |
|-----|---|---|----|----|----|------|----|-------|---|-----|---|-----|---|-----|---|-----|
| INE | 9 | 9 | 35 | 33 | 34 | 97,1 | 33 | 100,0 | 0 | 0,0 | 0 | 0,0 | 1 | 2,9 | 0 | 0,0 |
|-----|---|---|----|----|----|------|----|-------|---|-----|---|-----|---|-----|---|-----|

Administrações Públicas - Área 54

| | | | | | | | | | | | | | | | | |
|-----|---|---|----|----|----|-------|----|-------|---|-----|---|-----|---|-----|---|-----|
| INE | 5 | 5 | 10 | 10 | 10 | 100,0 | 10 | 100,0 | 0 | 0,0 | 0 | 0,0 | 0 | 0,0 | 0 | 0,0 |
|-----|---|---|----|----|----|-------|----|-------|---|-----|---|-----|---|-----|---|-----|

Comércio Internacional de Bens- Área 57

| | | | | | | | | | | | | | | | | |
|-----|---|---|----|----|----|-------|----|------|---|-----|---|-----|---|-----|---|-----|
| INE | 3 | 3 | 30 | 30 | 30 | 100,0 | 29 | 96,7 | 0 | 0,0 | 1 | 3,3 | 0 | 0,0 | 0 | 0,0 |
|-----|---|---|----|----|----|-------|----|------|---|-----|---|-----|---|-----|---|-----|

Agricultura e Floresta - Área 60

| | | | | | | | | | | | | | | | | |
|-----|----|----|----|----|----|------|----|------|---|-----|---|-----|---|-----|---|-----|
| INE | 25 | 26 | 94 | 95 | 92 | 97,9 | 94 | 98,9 | 0 | 0,0 | 0 | 0,0 | 2 | 2,1 | 1 | 1,1 |
|-----|----|----|----|----|----|------|----|------|---|-----|---|-----|---|-----|---|-----|

Pescas - Área 61

| | | | | | | | | | | | | | | | | |
|---------------------|---|---|----|----|----|-------|----|-------|---|-----|---|-----|---|-----|---|-----|
| INE | 2 | 2 | 13 | 13 | 13 | 100,0 | 13 | 100,0 | 0 | 0,0 | 0 | 0,0 | 0 | 0,0 | 0 | 0,0 |
| DGRM/MEM MH MAA | 4 | 4 | 4 | 4 | 4 | 100,0 | 4 | 100,0 | 0 | 0,0 | 0 | 0,0 | 0 | 0,0 | 0 | 0,0 |

Indústria e Energia- Área 65

| | | | | | | | | | | | | | | | | |
|-----------|----|----|-----|-----|-----|-------|-----|-------|---|-----|---|-----|---|-----|---|-----|
| INE | 1 | 1 | 2 | 2 | 2 | 100,0 | 2 | 100,0 | 0 | 0,0 | 0 | 0,0 | 0 | 0,0 | 0 | 0,0 |
| DGEG/MAAC | 15 | 15 | 201 | 208 | 197 | 98,0 | 204 | 98,1 | 2 | 1,0 | 2 | 1,0 | 2 | 1,0 | 2 | 1,0 |

Construção e Habitação- Área 66

| | | | | | | | | | | | | | | | | |
|-----|---|---|----|----|----|-------|----|-------|---|-----|---|-----|---|-----|---|-----|
| INE | 3 | 3 | 17 | 17 | 17 | 100,0 | 17 | 100,0 | 0 | 0,0 | 0 | 0,0 | 0 | 0,0 | 0 | 0,0 |
|-----|---|---|----|----|----|-------|----|-------|---|-----|---|-----|---|-----|---|-----|

Comércio Interno Área 70

| | | | | | | | | | | | | | | | | |
|-----|---|---|---|---|---|-------|---|-------|---|-----|---|-----|---|-----|---|-----|
| INE | 2 | 2 | 2 | 2 | 2 | 100,0 | 2 | 100,0 | 0 | 0,0 | 0 | 0,0 | 0 | 0,0 | 0 | 0,0 |
|-----|---|---|---|---|---|-------|---|-------|---|-----|---|-----|---|-----|---|-----|

Transportes - Área 71

| | | | | | | | | | | | | | | | | |
|-----|----|----|----|----|----|------|----|-------|---|-----|---|-----|---|-----|---|-----|
| INE | 11 | 11 | 75 | 76 | 74 | 98,7 | 76 | 100,0 | 1 | 1,3 | 0 | 0,0 | 0 | 0,0 | 0 | 0,0 |
|-----|----|----|----|----|----|------|----|-------|---|-----|---|-----|---|-----|---|-----|

Comunicações- Área 72

| | | | | | | | | | | | | | | | | |
|-----|---|---|---|---|---|-------|---|-------|---|-----|---|-----|---|-----|---|-----|
| INE | 2 | 2 | 2 | 2 | 2 | 100,0 | 2 | 100,0 | 0 | 0,0 | 0 | 0,0 | 0 | 0,0 | 0 | 0,0 |
|-----|---|---|---|---|---|-------|---|-------|---|-----|---|-----|---|-----|---|-----|

Turismo - Área 73

| | | | | | | | | | | | | | | | | |
|-----|---|---|----|----|----|-------|----|-------|---|-----|---|-----|---|-----|---|-----|
| INE | 4 | 4 | 59 | 60 | 59 | 100,0 | 60 | 100,0 | 0 | 0,0 | 0 | 0,0 | 0 | 0,0 | 0 | 0,0 |
|-----|---|---|----|----|----|-------|----|-------|---|-----|---|-----|---|-----|---|-----|

Serviços Especializados - Área 74

| | | | | | | | | | | | | | | | | |
|-----|---|---|---|---|---|-------|---|-------|---|-----|---|-----|---|-----|---|-----|
| INE | 1 | 1 | 1 | 1 | 1 | 100,0 | 1 | 100,0 | 0 | 0,0 | 0 | 0,0 | 0 | 0,0 | 0 | 0,0 |
|-----|---|---|---|---|---|-------|---|-------|---|-----|---|-----|---|-----|---|-----|

Ciência e Tecnologia - Área 80

| | | | | | | | | | | | | | | | | |
|---------------------|---|---|---|---|---|-------|---|-------|---|-----|---|-----|---|-----|---|-----|
| DGEEC/MEd MCTES | 2 | 3 | 4 | 6 | 4 | 100,0 | 6 | 100,0 | 0 | 0,0 | 0 | 0,0 | 0 | 0,0 | 0 | 0,0 |
|---------------------|---|---|---|---|---|-------|---|-------|---|-----|---|-----|---|-----|---|-----|

Sociedade da Informação - Área 81

| | | | | | | | | | | | | | | | | |
|---------------------|---|---|---|---|---|-------|---|-------|---|-----|---|-----|---|-----|---|-----|
| INE | 2 | 2 | 2 | 2 | 2 | 100,0 | 2 | 100,0 | 0 | 0,0 | 0 | 0,0 | 0 | 0,0 | 0 | 0,0 |
| DGEEC/MEd MCTES | 3 | 3 | 3 | 3 | 3 | 100,0 | 3 | 100,0 | 0 | 0,0 | 0 | 0,0 | 0 | 0,0 | 0 | 0,0 |

Quadro n.º 11 - Taxas de execução das publicações estatísticas editadas pelo INE e pelas Entidades com Delegação de Competências, em 2023

| Áreas/Entidade | Número de Publicações | | Publicações | | | | | | | | | | | | |
|--|-----------------------|------------------|---------------------------|-----------------|------------------|-----------------|---------------------|-----------------|------------------|-------------------|--------------|-------------------|------------------|-------------------|--|
| | | | Editadas na data prevista | | | | Editadas com atraso | | | | Não Editadas | | | | |
| | Período n | Período Homólogo | Período n | | Período Homólogo | | Período n | | Período Homólogo | | Período n | | Período Homólogo | | |
| | | | N.º | % | N.º | % | N.º | % | N.º | % | N.º | % | N.º | % | |
| 1 | 2 | 3 | 4 | 5=(4/2)* 100 | 6 | 7=(6/3)* 100 | 8 | 9=(8/2)* 100 | 10 | 11=(10/3)* 100 | 12 | 13=(12/2)* 100 | 14 | 15=(14/3)* 100 | |
| Total | 142 | 149 | 119 | 83,8 | 123 | 82,6 | 22 | 15,5 | 12 | 8,1 | 1 | 0,7 | 14 | 9,4 | |
| ESTATÍSTICAS MULTITEMÁTICAS - Área 29 | | | | | | | | | | | | | | | |
| INE | 18 | 20 | 6 | 33,3 | 14 | 70,0 | 12 | 66,7 | 4 | 20,0 | 0 | 0,0 | 2 | 10,0 | |
| POPULAÇÃO - Área 31 | | | | | | | | | | | | | | | |
| INE | 6 | 3 | 3 | 50,0 | 1 | 33,3 | 3 | 50,0 | 0 | 0,0 | 0 | 0,0 | 2 | 66,7 | |
| TRABALHO, EMPREGO E DESEMPREGO - Área 34 | | | | | | | | | | | | | | | |
| GEP/MTSSS | 33 | 36 | 30 | 90,9 | 26 | 72,2 | 3 | 9,1 | 4 | 11,1 | 0 | 0,0 | 6 | 16,7 | |
| EDUCAÇÃO, FORMAÇÃO E APRENDIZAGEM - Área 36 | | | | | | | | | | | | | | | |
| GEP/MTSSS | 1 | 2 | 0 | 0,0 | 0 | 0,0 | 1 | 100,0 | 0 | 0,0 | 0 | 0,0 | 2 | 100,0 | |
| DGEEC/MED MCTES | 10 | 10 | 10 | 100,0 | 10 | 100,0 | 0 | 0,0 | 0 | 0,0 | 0 | 0,0 | 0 | 0,0 | |
| CULTURA, DESPORTO E LAZER - Área 37 | | | | | | | | | | | | | | | |
| INE | 2 | 2 | 2 | 100,0 | 2 | 100,0 | 0 | 0,0 | 0 | 0,0 | 0 | 0,0 | 0 | 0,0 | |
| SAÚDE E INCAPACIDADES - Área 38 | | | | | | | | | | | | | | | |
| INE | 1 | 1 | 0 | 0,0 | 1 | 100,0 | 1 | 100,0 | 0 | 0,0 | 0 | 0,0 | 0 | 0,0 | |
| TERRITÓRIO - Área 45 | | | | | | | | | | | | | | | |
| INE | 2 | 1 | 2 | 100,0 | 1 | 100,0 | 0 | 0,0 | 0 | 0,0 | 0 | 0,0 | 0,0 | 0,0 | |
| AMBIENTE - Área 46 | | | | | | | | | | | | | | | |
| INE | 1 | 1 | 0 | 0,0 | 1 | 100,0 | 1 | 100,0 | 0 | 0,0 | 0 | 0,0 | 0 | 0,0 | |
| AGRICULTURA E FLORESTA - Área 60 | | | | | | | | | | | | | | | |
| INE | 13 | 13 | 13 | 100,0 | 13 | 100,0 | 0 | 0,0 | 0 | 0,0 | 0 | 0,0 | 0 | 0,0 | |
| PESCAS - Área 61 | | | | | | | | | | | | | | | |
| INE | 1 | 1 | 1 | - | 1 | - | 0 | - | 0 | - | 0 | - | 0 | - | |
| DGRM/MEM MIH MAA | 17 | 17 | 16 | 94,1 | 12 | 70,6 | 1 | 5,9 | 4 | 23,5 | 0 | 0,0 | 1 | 5,9 | |
| INDÚSTRIA E ENERGIA - Área 65 | | | | | | | | | | | | | | | |
| DGEG/MAAC | 24 | 26 | 23 | 95,8 | 25 | 96,2 | 0 | 0,0 | 0 | 0,0 | 1 | 4,2 | 1 | 3,8 | |
| CONSTRUÇÃO E HABITAÇÃO - Área 66 | | | | | | | | | | | | | | | |
| INE | 1 | 1 | 1 | 100,0 | 1 | 100,0 | 0 | 0,0 | 0 | 0,0 | 0 | 0,0 | 0 | 0,0 | |
| TRANSPORTES - Área 71 | | | | | | | | | | | | | | | |
| INE | 1 | 1 | 1 | 100,0 | 1 | 100,0 | 0 | 0,0 | 0 | 0,0 | 0 | 0,0 | 0 | 0,0 | |
| TURISMO - Área 73 | | | | | | | | | | | | | | | |
| INE | 1 | 1 | 1 | 100,0 | 1 | 100,0 | 0 | 0,0 | 0 | 0,0 | 0 | 0,0 | 0 | 0,0 | |
| CIÊNCIA E TECNOLOGIA - Área 80 | | | | | | | | | | | | | | | |
| DGEEC/MED MCTES | 7 | 8 | 7 | 100,0 | 8 | 100,0 | 0 | 0,0 | 0 | 0,0 | 0 | 0,0 | 0 | 0,0 | |
| SOCIEDADE DA INFORMAÇÃO - Área 81 | | | | | | | | | | | | | | | |
| DGEEC/MED MCTES | 3 | 3 | 3 | 100,0 | 3 | 100,0 | 0 | 0,0 | 0 | 0,0 | 0 | 0,0 | 0 | 0,0 | |

Nota: Considerou-se a primeira data de edição da publicação, independentemente do seu suporte (edição impressa, em CD e na Internet).

Quadro n.º 12 - Disponibilidade de informação, por área estatística e atividade, em 2023

| N.º Ord. | Cód. CGA | Atividade | Designação | Entidade | Período de Referência | Data de Disponibilidade da Informação da Operação Estatística | | | | Observações |
|--|-----------|---|---------------------------------|----------|-----------------------|---|-------------|-----------|-------------------|-------------|
| | | | | | | Prevista | Previsível | Efetiva | Desvio (n.º dias) | |
| | | | | | | (7) | (8) | (9) | (10) | |
| (1) | (2) | (3) | (4) | (5) | (6) | (7) | (8) | (9) | (10) | (11) |
| Estatísticas Multitemáticas – Área 29 | | | | | | | | | | |
| 1 | 442 | Elaboração de Conteúdos (Informação e Análise) dos Anuários Regionais e Inter-Regionais | Anuários estatísticos regionais | INE | 2022 | 18-dez-23 | | 18-dez-23 | 0 | |
| População - Área 31 | | | | | | | | | | |
| 2 | 227 | Estatísticas de Nados-Vivos | Nados-vivos | INE | 2022 | 28-abr-23 | | 28-abr-23 | 0 | |
| | | | | | nov-22 | 13-jan-23 | | 13-jan-23 | 0 | |
| | | | | | dez-22 | 17-fev-23 | | 17-fev-23 | 0 | |
| | | | | | jan-23 | 17-mar-23 | | 17-mar-23 | 0 | |
| | | | | | fev-23 | 14-abr-23 | | 14-abr-23 | 0 | |
| | | | | | mar-23 | 12-mai-23 | | 12-mai-23 | 0 | |
| | | | | | abr-23 | 16-jun-23 | | 16-jun-23 | 0 | |
| | | | | | mai-23 | 14-jul-23 | | 14-jul-23 | 0 | |
| | | | | | jun-23 | 18-ago-23 | | 18-ago-23 | 0 | |
| | | | | | jul-23 | 15-set-23 | | 15-set-23 | 0 | |
| | | | | | ago-23 | 13-out-23 | | 13-out-23 | 0 | |
| set-23 | 17-nov-23 | | 17-nov-23 | 0 | | | | | | |
| out-23 | 15-dez-23 | | 15-dez-23 | 0 | | | | | | |
| 3 | 228 | Estatísticas de Óbitos | Óbitos | INE | 2022 | 28-abr-23 | | 28-abr-23 | 0 | |
| | | | | | nov-22 | 13-jan-23 | | 13-jan-23 | 0 | |
| | | | | | dez-22 | 17-fev-23 | | 17-fev-23 | 0 | |
| | | | | | jan-23 | 17-mar-23 | | 17-mar-23 | 0 | |
| | | | | | fev-23 | 14-abr-23 | | 14-abr-23 | 0 | |
| | | | | | mar-23 | 12-mai-23 | | 12-mai-23 | 0 | |
| | | | | | abr-23 | 16-jun-23 | | 16-jun-23 | 0 | |
| | | | | | mai-23 | 14-jul-23 | | 14-jul-23 | 0 | |
| | | | | | jun-23 | 18-ago-23 | | 18-ago-23 | 0 | |
| | | | | | jul-23 | 15-set-23 | | 15-set-23 | 0 | |
| | | | | | ago-23 | 13-out-23 | | 13-out-23 | 0 | |
| | | | | | set-23 | 17-nov-23 | | 17-nov-23 | 0 | |
| | | | | | out-23 | 15-dez-23 | | 15-dez-23 | 0 | |
| | | | | | | | 49.SMN.2022 | | | 13-jan-23 |
| | | 50.SMN.2022 | | | 13-jan-23 | | 13-jan-23 | 0 | | |
| | | 51.SMN.2022 | | | 13-jan-23 | | 13-jan-23 | 0 | | |
| | | 52.SMN.2022 | | | 13-jan-23 | | 13-jan-23 | 0 | | |
| 4 | 229 | Estatísticas de Casamentos | Casamentos | INE | 2022 | 28-abr-23 | | 28-abr-23 | 0 | |
| | | | | | nov-22 | 13-jan-23 | | 13-jan-23 | 0 | |
| | | | | | dez-22 | 17-fev-23 | | 17-fev-23 | 0 | |
| | | | | | jan-23 | 17-mar-23 | | 17-mar-23 | 0 | |
| | | | | | fev-23 | 14-abr-23 | | 14-abr-23 | 0 | |
| | | | | | mar-23 | 12-mai-23 | | 12-mai-23 | 0 | |

| N.º Ord. | Cód. CGA | Atividade | Designação | Entidade | Período de Referência | Data de Disponibilidade da Informação da Operação Estatística | | | | Observações |
|---|----------|--|--|----------|---|---|------------|-----------|-------------------|---|
| | | | | | | Prevista | Previsível | Efetiva | Desvio (n.º dias) | |
| | | | | | | (7) | (8) | (9) | (10) | |
| (1) | (2) | (3) | (4) | (5) | (6) | (7) | (8) | (9) | (10) | (11) |
| | | | | | abr-23 | 16-jun-23 | | 16-jun-23 | 0 | |
| | | | | | mai-23 | 14-jul-23 | | 14-jul-23 | 0 | |
| | | | | | jun-23 | 18-ago-23 | | 18-ago-23 | 0 | |
| | | | | | jul-23 | 15-set-23 | | 15-set-23 | 0 | |
| | | | | | ago-23 | 13-out-23 | | 13-out-23 | 0 | |
| | | | | | set-23 | 17-nov-23 | | 17-nov-23 | 0 | |
| | | | | | out-23 | 15-dez-23 | | 15-dez-23 | 0 | |
| 5 | 230 | Estatísticas de Divórcios e Separações de Pessoas e Bens | Divórcios e separações de pessoas e bens | INE | 2022 | 28-abr-23 | | 28-abr-23 | 0 | |
| 6 | 235 | Estatísticas da Imigração | Estatísticas da imigração | INE | 2022 País | 15-jun-23 | | 15-jun-23 | 0 | |
| | | | | | 2022 País (sexo, grupo etário, nacionalidade) | 29-set-23 | | 29-set-23 | 0 | |
| 7 | 236 | Estatísticas da Emigração | Estatísticas da emigração | INE | 2022 País | 15-jun-23 | | 15-jun-23 | 0 | |
| | | | | | 2022 País (sexo, grupo etário, nacionalidade) | 29-set-23 | | 29-set-23 | 0 | |
| 8 | 237 | Estatísticas sobre Aquisições e Atribuições de Nacionalidade e População Estrangeira | Estatísticas da população estrangeira | INE | 2022 | 20-set-23 | | 20-set-23 | 0 | |
| | | | Aquisição e atribuição da nacionalidade portuguesa | INE | 2022 | 20-set-23 | | 20-set-23 | 0 | |
| 9 | 243 | Tábua Completa de Mortalidade e Esperanças Médias de Vida | Tábua completa de mortalidade | INE | 2020-2022 País | 31-mai-23 | | 31-mai-23 | 0 | |
| | | | | | 2020-2022 NUTS II e III | 28-set-23 | | 28-set-23 | 0 | |
| | | | | | 2021-2023 (provisórios) | 29-nov-23 | | 29-nov-23 | 0 | |
| 10 | 246 | Estimativas Demográficas | Estimativas demográficas - estimativas anuais da população residente | INE | 2022 País e Município (sexo, idade) | 15-jun-23 | | 15-jun-23 | 0 | |
| | | | | INE | 2022 País (sexo, grupo etário, nacionalidade; sexo, grupo etário, naturalidade) | 29-nov-23 | | 29-nov-23 | 0 | |
| 11 | 251 | Indicadores Demográficos | Indicadores demográficos | INE | 2022 (Município) | 15-jun-23 | | 15-jun-23 | 0 | |
| | | | | | 2022 (Áreas urbanas) | 20-jul-23 | - | - | - | Atividade suspensa. Necessidade de reafecção de recursos humanos ao cálculo e divulgação de estatísticas na nova NUTS 2024. |
| Famílias – Área 32 | | | | | | | | | | |
| 12 | 254 | Índice de Bem-Estar | Índice de bem-estar | INE | 2022 | 14-nov-23 | | 14-nov-23 | 0 | |
| Trabalho, Emprego e Desemprego - Área 34 | | | | | | | | | | |
| 13 | 265 | Estatísticas das Associações Empresariais | Inquérito às associações patronais | INE | 2022 | 24-nov-23 | | 24-nov-23 | 0 | |

| N.º Ord. | Cód. CGA | Atividade | Designação | Entidade | Período de Referência | Data de Disponibilidade da Informação da Operação Estatística | | | | Observações |
|----------|----------|--|--|-----------|-----------------------|---|------------|-----------|-------------------|--|
| | | | | | | Prevista | Previsível | Efetiva | Desvio (n.º dias) | |
| | | | | | | (7) | (8) | (9) | (10) | |
| (1) | (2) | (3) | (4) | (5) | (6) | (7) | (8) | (9) | (10) | (11) |
| 14 | 270 | Inquérito aos Empregos Vagos | Inquérito trimestral aos empregos vagos | GEP/MTSSS | 3.º trim. 2022 | 9-dez-22 | | 10-fev-23 | 63 | Transitou de 2022. Problemas de ordem técnica. |
| | | | | | 4.º trim. 2022 | 24-mar-23 | | 27-mar-23 | 3 | Problemas técnicos. |
| | | | | | 1.º trim. 2023 | 23-jun-23 | | 23-jun-23 | 0 | |
| | | | | | 2.º trim. 2023 | 22-set-23 | | 22-set-23 | 0 | |
| | | | | | 3.º trim. 2023 | 22-dez-23 | | 22-dez-23 | 0 | |
| 15 | 272 | Inquérito ao Emprego | Inquérito ao emprego | INE | 4.º trim. 2022 | 8-fev-23 | | 8-fev-23 | 0 | |
| | | | | | 1.º trim. 2023 | 10-mai-23 | | 10-mai-23 | 0 | |
| | | | | | 2.º trim. 2023 | 9-ago-23 | | 9-ago-23 | 0 | |
| | | | | | 3.º trim. 2023 | 8-nov-23 | | 8-nov-23 | 0 | |
| 16 | 277 | Inquérito ao Emprego - Módulo AD-HOC | Módulo IE 2022 - competências profissionais | INE | 2022 | 30-jun-23 | | 30-jun-23 | 0 | |
| 17 | 279 | Estatísticas Mensais de Emprego e Desemprego | Inquérito ao emprego: estimativas mensais de emprego e desemprego | INE | nov-22 | 6-jan-23 | | 6-jan-23 | 0 | |
| | | | | | dez-22 | 31-jan-23 | | 31-jan-23 | 0 | |
| | | | | | jan-23 | 1-mar-23 | | 1-mar-23 | 0 | |
| | | | | | fev-23 | 30-mar-23 | | 30-mar-23 | 0 | |
| | | | | | mar-23 | 2-mai-23 | | 2-mai-23 | 0 | |
| | | | | | abr-23 | 31-mai-23 | | 31-mai-23 | 0 | |
| | | | | | mai-23 | 29-jun-23 | | 29-jun-23 | 0 | |
| | | | | | jun-23 | 31-jul-23 | | 31-jul-23 | 0 | |
| | | | | | ago-23 | 29-set-23 | | 29-set-23 | 0 | |
| | | | | | set-23 | 2-nov-23 | | 2-nov-23 | 0 | |
| | | | | | out-23 | 29-nov-23 | | 29-nov-23 | 0 | |
| 18 | 280 | Estatísticas Trimestrais de Remunerações | Estatísticas trimestrais de remunerações | INE | 4.º trim. 2022 | 9-fev-23 | | 9-fev-23 | 0 | |
| | | | | | 1.º trim. 2023 | 11-mai-23 | | 11-mai-23 | 0 | |
| | | | | | 2.º trim. 2023 | 10-ago-23 | | 10-ago-23 | 0 | |
| | | | | | 3.º trim. 2023 | 9-nov-23 | | 20-nov-23 | 11 | Atraso na disponibilidade devido à escassez de recursos humanos. |
| 19 | 281 | Índice de Custo do Trabalho | Índice de custo do trabalho (empresas) | INE | 4.º trim. 2022 | 10-fev-23 | | 10-fev-23 | 0 | |
| | | | | | 1.º trim. 2023 | 12-mai-23 | | 12-mai-23 | 0 | |
| | | | | | 2.º trim. 2023 | 11-ago-23 | | 11-ago-23 | 0 | |
| | | | | | 3.º trim. 2023 | 14-nov-23 | | 14-nov-23 | 0 | |
| 20 | 283 | Estatísticas dos Acidentes de Trabalho | Estatísticas dos acidentes de trabalho | GEP/MTSSS | 2021 | 30-jun-23 | | 30-jun-23 | 0 | |
| 21 | 284 | Estatísticas de Greves | Estatísticas de greves | GEP/MTSSS | 2022 | 17-nov-23 | | 17-nov-23 | 0 | |
| 22 | 287 | Estatísticas da Atividade do Serviço de Saúde, Higiene e Segurança no Trabalho | Estatísticas da atividade do serviço de saúde, higiene e segurança no trabalho | GEP/MTSSS | 2021 | 18-nov-22 | | 24-out-23 | 340 | Transitou de 2022. Insuficiência de RH. |
| | | | | | 2022 | 17-nov-23 | | 17-nov-23 | 0 | |

Legenda:

Disponibilidade de Informação transitada do ano anterior.

| N.º Ord. | Cód. CGA | Atividade | Designação | Entidade | Período de Referência | Data de Disponibilidade da Informação da Operação Estatística | | | | Observações |
|--|----------|---|---|---|---|---|------------|-----------|-------------------|---|
| | | | | | | Prevista | Previsível | Efetiva | Desvio (n.º dias) | |
| | | | | | | (7) | (8) | (9) | (10) | |
| (1) | (2) | (3) | (4) | (5) | (6) | (7) | (8) | (9) | (10) | (11) |
| 23 | 288 | Estatísticas dos Quadros de Pessoal | Estatísticas dos quadros de pessoal | GEP/MTSSS | 2022 | 17-nov-23 | | 18-dez-23 | 31 | Problemas técnicos. |
| 24 | 289 | Estatísticas do Balanço Social | Estatísticas do balanço social | GEP/MTSSS | 2021 | 21-abr-23 | | 21-abr-23 | 0 | |
| 25 | 290 | Estatísticas de Salários por Profissão na Construção | Estatísticas de salários por profissão na construção | GEP/MTSSS | out-22 | 20-jan-23 | | 20-jan-23 | 0 | |
| | | | | | jan-23 | 21-abr-23 | | 21-abr-23 | 0 | |
| | | | | | abr-23 | 21-jul-23 | | 21-jul-23 | 0 | |
| | | | | | jul-23 | 20-out-23 | | 20-out-23 | 0 | |
| Rendimento e Condições de Vida - Área 35 | | | | | | | | | | |
| 26 | 295 | Inquérito às Origens e Trajetórias da População Residente | ICOT - Inquérito às Condições de vida, Origens e Trajetórias da População Residente | INE | 2023 | 31-jul-23 | | 22-dez-23 | 144 | Atraso na recolha de dados. |
| 27 | 296 | Inquérito às Condições de Vida e Rendimento | ICOR - Inquérito às condições de vida e rendimento | INE | 2023 | 27-nov-23 | | 27-nov-23 | 0 | |
| | | | | | 2022 | 28-nov-22 | | 20-jan-23 | 53 | Transitou de 2022. Adiado devido à consolidação da validação dos dados inerente ao novo regulamento 2019/1700, relativo às Estatísticas Sociais Europeias Integradas. |
| 28 | 297 | Inquérito às Despesas das Famílias | IDF - Inquérito às despesas das famílias | INE | 2022 | 20-dez-23 | | 20-dez-23 | 0 | |
| Educação, Formação e Aprendizagem - Área 36 | | | | | | | | | | |
| 29 | 305 | Inquérito à Educação e Formação de Adultos | Inquérito à educação e formação de adultos | INE | 2022 | 17-out-23 | | 17-out-23 | 0 | |
| 30 | 306 | Estatísticas do Ensino não Superior | Recenseamento escolar | DGEEC/MEd MCTES | Ano letivo 2021/2022 | 1-jun-23 | | 1-jun-23 | 0 | |
| | | | Atividades de enriquecimento curricular | DGEEC/MEd MCTES | Ano letivo 2022/2023 | 5-mai-23 | | 5-mai-23 | 0 | |
| 31 | 307 | Estatísticas do Ensino Superior | Inquérito às necessidades especiais de educação nos estabelecimentos de ensino superior | DGEEC/MEd MCTES | Ano letivo 2022/2023 | 14-abr-23 | | 14-abr-23 | 0 | |
| | | | Estatísticas dos recursos humanos do ensino superior | DGEEC/MEd MCTES | Ano letivo 2022/2023 | 22-set-23 | | 22-set-23 | 0 | |
| | | | Inquérito ao registo de alunos inscritos e diplomados do ensino superior - RAIDÉS | DGEEC/MEd MCTES | Ano letivo 2022/2023: inscritos (provisórios - dados relativos ao primeiro momento) | 28-abr-23 | | 28-abr-23 | 0 | |
| | | | | DGEEC/MEd MCTES | Ano letivo 2021/2022: diplomados | 26-jul-23 | | 26-jul-23 | 0 | |
| | | | DGEEC/MEd MCTES | Ano letivo 2021/2022: inscritos (definitivos) | 29-set-23 | | 29-set-23 | 0 | | |
| 32 | 310 | Estatísticas sobre Formação Profissional nas Empresas | Estatísticas sobre formação profissional nas empresas | GEP/MTSSS | 2021 | 18-nov-22 | | 22-dez-23 | 399 | Transitou de 2022. Insuficiência de RH. |
| | | | | | 2022 | 17-nov-23 | | 22-dez-23 | 35 | Insuficiência de RH. |

Legenda:

Disponibilidade de Informação transitada do ano anterior.

| N.º Ord. | Cód. CGA | Atividade | Designação | Entidade | Período de Referência | Data de Disponibilidade da Informação da Operação Estatística | | | | Observações |
|--|-----------|---|---|----------|-----------------------|---|------------|-----------|---|--|
| | | | | | | Prevista | Previsível | Efetiva | Desvio (n.º dias) | |
| | | | | | | (7) | (8) | (9) | (10) | |
| (1) | (2) | (3) | (4) | (5) | (6) | (7) | (8) | (9) | (10) | (11) |
| Cultura, Desporto e Lazer - Área 37 | | | | | | | | | | |
| 33 | 315 | Inquérito aos Museus | Inquérito aos museus | INE | 2022 | 15-set-23 | | 15-set-23 | 0 | |
| | | | Inquérito aos jardins zoológicos, botânicos e aquários | INE | 2022 | 31-mai-23 | | 31-mai-23 | 0 | |
| 34 | 316 | Inquérito às Galerias de Arte e outros espaços de exposições temporárias | Inquérito às galerias de arte e outros espaços de exposições temporárias | INE | 2022 | 4-jul-23 | | 4-jul-23 | 0 | |
| 35 | 318 | Inquérito aos Espetáculos ao Vivo | Inquérito aos espetáculos ao vivo | INE | 2022 | 29-set-23 | | 29-set-23 | 0 | |
| 36 | 319 | Estatísticas do Cinema | Estatísticas do cinema | INE | 4.º trim. 2022 | 28-fev-23 | | 28-fev-23 | 0 | |
| | | | | | 2022 | 31-mai-23 | | 31-mai-23 | 0 | |
| | | | | | 1.º trim. 2023 | 31-mai-23 | | 31-mai-23 | 0 | |
| | | | | | 2.º trim. 2023 | 31-ago-23 | | 31-ago-23 | 0 | |
| | | | | | 3.º trim. 2023 | 30-nov-23 | | 30-nov-23 | 0 | |
| | | | | | dez-22 | 31-jan-23 | | 31-jan-23 | 0 | |
| | | | | | jan-23 | 28-fev-23 | | 28-fev-23 | 0 | |
| | | | | | fev-23 | 31-mar-23 | | 31-mar-23 | 0 | |
| | | | | | mar-23 | 28-abr-23 | | 28-abr-23 | 0 | |
| | | | | | abr-23 | 31-mai-23 | | 31-mai-23 | 0 | |
| | | | | | mai-23 | 30-jun-23 | | 30-jun-23 | 0 | |
| | | | | | jun-23 | 31-jul-23 | | 31-jul-23 | 0 | |
| | | | | | jul-23 | 31-ago-23 | | 31-ago-23 | 0 | |
| ago-23 | 29-set-23 | | 29-set-23 | 0 | | | | | | |
| set-23 | 31-out-23 | | 31-out-23 | 0 | | | | | | |
| out-23 | 30-nov-23 | | 30-nov-23 | 0 | | | | | | |
| 37 | 321 | Inquérito às Publicações Periódicas | Inquérito às publicações periódicas | INE | 2022 | 13-out-23 | | 13-out-23 | 0 | |
| 38 | 322 | Inquérito ao Financiamento das Atividades Culturais, Criativas e Desportivas pelas Câmaras Municipais | Inquérito ao financiamento das atividades culturais, criativas e desportivas pelas câmaras municipais | INE | 2022 | 31-out-23 | | 31-out-23 | 0 | |
| Saúde e Incapacidades - Área 38 | | | | | | | | | | |
| 39 | 330 | Estatísticas dos Estabelecimentos de Saúde | Estatísticas dos hospitais | INE | 2022 | 15-dez-23 | | 15-dez-23 | 0 | |
| | | | Unidades de cuidados de saúde primários | INE | 2022 | 21-dez-23 | | - | - | Transita para 2024. Articulação com Ministério da Saúde para efeitos de protocolo a retomar em 2024. |
| | | | | 2021 | 20-dez-22 | | - | - | Transitou de 2022. Articulação com Ministério da Saúde para efeitos de protocolo a retomar em 2024. | |
| 40 | 331 | Estatísticas das Farmácias | Estatísticas das farmácias | INE | 2022 | 29-jun-23 | | 23-mai-23 | -37 | Antecipação da disponibilização dos dados pelo Infarmed. |

Legenda:

Disponibilidade de Informação transitada do ano anterior.

| N.º Ord. | Cód. CGA | Atividade | Designação | Entidade | Período de Referência | Data de Disponibilidade da Informação da Operação Estatística | | | | Observações |
|----------------------------------|----------|--|--|----------|-----------------------|---|------------|-----------|-------------------|--|
| | | | | | | Prevista | Previsível | Efetiva | Desvio (n.º dias) | |
| | | | | | | (7) | (8) | (9) | (10) | |
| (1) | (2) | (3) | (4) | (5) | (6) | (7) | (8) | (9) | (10) | (11) |
| 41 | 332 | Estatísticas do Pessoal de Saúde | Estatísticas do pessoal de saúde | INE | 2022 | 31-jul-23 | | 31-jul-23 | 0 | |
| 42 | 333 | Estatísticas da Prevenção e Morbilidade | Estatísticas das vacinações e morbilidade | INE | 2022 | 11-out-23 | | - | - | Transita para 2024. Atraso decorrente da revisão concetual e definição dos indicadores. |
| | | | | | 2021 | 12-out-22 | | 28-fev-23 | 139 | Transitou de 2022. Atraso devido a alteração concetual dos indicadores e disponibilização tardia por parte da fonte dos dados. Divulgação dos dados relativos a 2020 e 2021. |
| 43 | 334 | Estatísticas das Causas de Morte | Causas de morte | INE | 2021 | 16-mai-23 | | 16-mai-23 | 0 | |
| 44 | 335 | Estatísticas de Partos | Partos | INE | 2022 | 19-jun-23 | | 19-jun-23 | 0 | |
| Proteção Social - Área 39 | | | | | | | | | | |
| 45 | 350 | Estatísticas das Prestações Sociais | SEEPROS - dados financeiros | INE | 2021 | 30-jun-23 | | 30-jun-23 | 0 | |
| | | | SEEPROS - beneficiários de pensões | INE | 2021 | 30-jun-23 | | 30-jun-23 | 0 | |
| | | | SEEPROS - benefícios líquidos | INE | 2020 | 24-abr-23 | | 24-abr-23 | 0 | |
| | | | Beneficiários e prestações sociais da Segurança Social | INE | 2022 | 8-set-23 | | 29-ago-23 | -10 | A consolidação dos procedimentos de análise permitiu a antecipação da divulgação dos resultados relativos a 2022. |
| Justiça - Área 40 | | | | | | | | | | |
| 46 | 357 | Estatísticas do Pessoal ao Serviço nos Tribunais | Estatísticas do pessoal ao serviço nos tribunais | DGPJ/MJ | 2022 (provisórios) | 28-abr-23 | | 28-abr-23 | 0 | |
| | | | | | 2022 (definitivos) | 31-out-23 | | 31-out-23 | 0 | |
| 47 | 358 | Estatísticas dos Advogados e Estagiários Inscritos | Estatísticas dos advogados e estagiários inscritos | DGPJ/MJ | 2022 (provisórios) | 31-mai-23 | | 31-mai-23 | 0 | |
| | | | | | 2022 (definitivos) | 31-out-23 | | 31-out-23 | 0 | |
| 48 | 359 | Estatísticas dos Solicitadores e Estagiários Inscritos | Estatísticas dos solicitadores e estagiários inscritos | DGPJ/MJ | 2022 (provisórios) | 31-mai-23 | | 31-mai-23 | 0 | |
| | | | | | 2022 (definitivos) | 31-out-23 | | 31-out-23 | 0 | |
| 49 | 360 | Estatísticas do Centro de Estudos Judiciários | Estatísticas do Centro de Estudos Judiciários | DGPJ/MJ | 2022 (provisórios) | 31-mai-23 | | 31-mai-23 | 0 | |
| | | | | | 2022 (definitivos) | 31-out-23 | | 31-out-23 | 0 | |
| 50 | 369 | Estatísticas dos Processos no Tribunal de Contas | Estatísticas dos processos do Tribunal de Contas | DGPJ/MJ | 2022 (provisórios) | 31-mai-23 | | 31-mai-23 | 0 | |
| | | | | | 2022 (definitivos) | 31-out-23 | | 31-out-23 | 0 | |

Legenda:

Disponibilidade de Informação transitada do ano anterior.

| N.º Ord. | Cód. CGA | Atividade | Designação | Entidade | Período de Referência | Data de Disponibilidade da Informação da Operação Estatística | | | | Observações |
|----------|----------|---|---|----------|---|---|------------|-----------|-------------------|-------------|
| | | | | | | Prevista | Previsível | Efetiva | Desvio (n.º dias) | |
| | | | | | | (7) | (8) | (9) | (10) | |
| (1) | (2) | (3) | (4) | (5) | (6) | (7) | (8) | (9) | (10) | (11) |
| 51 | 370 | Estatísticas de Custas Pagas nos Tribunais | Estatísticas de custas pagas nos tribunais | DGPJ/MJ | 2022 (provisórios) | 31-out-23 | | 31-out-23 | 0 | |
| 52 | 371 | Estatísticas dos Tribunais das Comunidades Europeias | Estatísticas dos tribunais das comunidades europeias | DGPJ/MJ | 2022 (provisórios) | 31-mai-23 | | 31-mai-23 | 0 | |
| | | | | | 2022 (definitivos) | 31-out-23 | | 31-out-23 | 0 | |
| 53 | 372 | Estatísticas dos Tribunais Judiciais de 1.ª Instância | Estatísticas dos tribunais judiciais de 1.ª instância | DGPJ/MJ | 2022 (provisórios) - 3.º trim. - movimento mensal de outros processos | 31-jan-23 | | 31-jan-23 | 0 | |
| | | | | | 2022 (provisórios) - 4.º trim. - movimento mensal de outros processos | 28-abr-23 | | 28-abr-23 | 0 | |
| | | | | | 2023 (provisórios) - 1.º trim. - movimento mensal de outros processos | 31-jul-23 | | 31-jul-23 | 0 | |
| | | | | | 2023 (provisórios) - 2.º trim. - movimento mensal de outros processos | 31-out-23 | | 31-out-23 | 0 | |
| | | | | | 2022 (provisórios) - 4.º trim. - insolvências decretadas | 10-fev-23 | | 10-fev-23 | 0 | |
| | | | | | 2023 (provisórios) - 1.º trim. - insolvências decretadas | 10-mai-23 | | 10-mai-23 | 0 | |
| | | | | | 2023 (provisórios) - 2.º trim. - insolvências decretadas | 10-ago-23 | | 10-ago-23 | 0 | |
| | | | | | 2023 (provisórios) - 3.º trim. - insolvências decretadas | 10-nov-23 | | 10-nov-23 | 0 | |
| | | | | | 2022 (provisórios) - 3.º trim. - processos de insolvência, de falência e de recuperação de empresas | 31-jan-23 | | 31-jan-23 | 0 | |
| | | | | | 2022 (provisórios) - 4.º trim. - processos de insolvência, de falência e de recuperação de empresas | 28-abr-23 | | 28-abr-23 | 0 | |
| | | | | | 2023 (provisórios) - 1.º trim. - processos de insolvência, de falência e de recuperação de empresas | 31-jul-23 | | 31-jul-23 | 0 | |

| N.º Ord. | Cód. CGA | Atividade | Designação | Entidade | Período de Referência | Data de Disponibilidade da Informação da Operação Estatística | | | | Observações |
|----------|----------|-----------|---|----------|---|---|------------|-----------|-------------------|-------------|
| | | | | | | Prevista | Previsível | Efetiva | Desvio (n.º dias) | |
| | | | | | | (7) | (8) | (9) | (10) | |
| (1) | (2) | (3) | (4) | (5) | (6) | (7) | (8) | (9) | (10) | (11) |
| | | | | | 2023 (provisórios) - 2.º trim. - processos de insolvência, de falência e de recuperação de empresas | 31-out-23 | | 31-out-23 | 0 | |
| | | | | | 2022 (provisórios) - 3.º trim. - processos executivos cíveis | 31-jan-23 | | 31-jan-23 | 0 | |
| | | | | | 2022 (provisórios) - 4.º trim. - processos executivos cíveis | 28-abr-23 | | 28-abr-23 | 0 | |
| | | | | | 2023 (provisórios) - 1.º trim. - processos executivos cíveis | 31-jul-23 | | 31-jul-23 | 0 | |
| | | | | | 2023 (provisórios) - 2.º trim. - processos executivos cíveis | 31-out-23 | | 31-out-23 | 0 | |
| | | | | | 2022 (provisórios) - 3.º trim. - movimento mensal de ações cíveis | 31-jan-23 | | 31-jan-23 | 0 | |
| | | | | | 2022 (provisórios) - 4.º trim. - movimento mensal de ações cíveis | 28-abr-23 | | 28-abr-23 | 0 | |
| | | | | | 2023 (provisórios) - 1.º trim. - movimento mensal de ações cíveis | 31-jul-23 | | 31-jul-23 | 0 | |
| | | | | | 2023 (provisórios) - 2.º trim. - movimento mensal de ações cíveis | 31-out-23 | | 31-out-23 | 0 | |
| | | | | | 2022 (provisórios) - caract. proc. findos | 31-out-23 | | 31-out-23 | 0 | |
| | | | Estatísticas sobre processos de insolvência, de falência e de recuperação de empresas com visto em correção | DGPJ/MJ | 2022 (provisórios) - 3.º trim. | 31-jan-23 | | 31-jan-23 | 0 | |
| | | | | | 2022 (provisórios) - 4.º trim. | 28-abr-23 | | 28-abr-23 | 0 | |
| | | | | | 2023 (provisórios) - 1.º trim. | 31-jul-23 | | 31-jul-23 | 0 | |
| | | | | | 2023 (provisórios) - 2.º trim. | 31-out-23 | | 31-out-23 | 0 | |

| N.º Ord. | Cód. CGA | Atividade | Designação | Entidade | Período de Referência | Data de Disponibilidade da Informação da Operação Estatística | | | | Observações |
|----------|----------|---|---|----------|---|---|------------|-----------|-------------------|--|
| | | | | | | Prevista | Previsível | Efetiva | Desvio (n.º dias) | |
| | | | | | | (7) | (8) | (9) | (10) | |
| (1) | (2) | (3) | (4) | (5) | (6) | (7) | (8) | (9) | (10) | (11) |
| 54 | 373 | Estatísticas dos Tribunais Judiciais Superiores | Estatísticas dos tribunais judiciais superiores | DGPJ/MJ | 2022 (provisórios) - Mov. processos | 28-abr-23 | | 28-abr-23 | 0 | |
| | | | | | 2022 (provisórios) - Car. proc. findos | 31-out-23 | | 31-out-23 | 0 | |
| | | | | | 2022 (definitivos) - Mov. processos | 31-out-23 | | 31-out-23 | 0 | |
| 55 | 374 | Estatísticas dos Tribunais Administrativos e Fiscais | Estatísticas dos tribunais administrativos e fiscais | DGPJ/MJ | 2022 (provisórios) - Mov. processos | 28-abr-23 | | 28-abr-23 | 0 | |
| | | | | | 2022 (definitivos) - Mov. processos | 31-out-23 | | 31-out-23 | 0 | |
| | | | | | 2022 (definitivos) - Car. proc. findos (trib. superiores) | 31-out-23 | | 31-out-23 | 0 | |
| 56 | 378 | Estatísticas dos Centros de Arbitragem | Estatísticas dos centros de arbitragem | DGPJ/MJ | 2022 (provisórios) | 31-mai-23 | | 31-mai-23 | 0 | |
| | | | | | 2022 (definitivos) | 31-out-23 | | 31-out-23 | 0 | |
| 57 | 380 | Estatísticas dos Sistemas de Mediação Pública | Estatísticas dos sistemas de mediação pública | DGPJ/MJ | 2022 (1.º e 2.º semestre) | 31-mai-23 | | 31-mai-23 | 0 | |
| | | | | | 2023 (1.º semestre) | 31-out-23 | | 31-out-23 | 0 | |
| 58 | 384 | Estatísticas dos Processos na Provedoria da Justiça | Estatísticas dos processos na Provedoria da Justiça | DGPJ/MJ | 2022 (provisórios) | 31-out-23 | | 31-out-23 | 0 | |
| 59 | 386 | Estatísticas da Comissão de Acesso aos Documentos Administrativos | Estatísticas da Comissão de Acesso aos Documentos Administrativos | DGPJ/MJ | 2022 (provisórios) | 31-mai-23 | | 31-mai-23 | 0 | |
| | | | | | 2022 (definitivos) | 31-out-23 | | 31-out-23 | 0 | |
| 60 | 391 | Estatísticas sobre processos na Polícia Judiciária | Estatísticas sobre processos na Polícia Judiciária | DGPJ/MJ | 2022 (provisórios) | 28-abr-23 | | 28-abr-23 | 0 | |
| | | | | | 2022 (definitivos) | 31-out-23 | | 31-out-23 | 0 | |
| 61 | 392 | Estatísticas da Criminalidade Registada | Estatísticas da criminalidade registada | DGPJ/MJ | 2022 (provisórios) | 31-mar-23 | | 27-mar-23 | -4 | Antecipação por ganhos no tratamento e na validação da informação. |
| | | | | | 2022 (definitivos) | 31-out-23 | | 31-out-23 | 0 | |
| 62 | 394 | Estatísticas da Autoridade de Segurança Alimentar e Económica | Estatísticas da Autoridade de Segurança Alimentar e Económica | DGPJ/MJ | 2022 (provisórios) | 28-abr-23 | | 28-abr-23 | 0 | |
| | | | | | 2022 (definitivos) | 31-out-23 | | 31-out-23 | 0 | |
| 63 | 396 | Estatísticas da Medicina Legal | Estatísticas da Medicina Legal | DGPJ/MJ | 2022 (provisórios) | 28-abr-23 | | 28-abr-23 | 0 | |
| | | | | | 2022 (definitivos) | 31-out-23 | | 31-out-23 | 0 | |
| 64 | 403 | Estatísticas da Comissão de Proteção às Vítimas de Crimes | Estatísticas da Comissão de Proteção às Vítimas de Crimes | DGPJ/MJ | 2022 (definitivos) | 31-out-23 | | 31-out-23 | 0 | |
| 65 | 406 | Estatísticas dos Reclusos em Estabelecimentos Prisionais | Estatísticas dos reclusos em estabelecimentos prisionais | DGPJ/MJ | 2022 (provisórios) | 31-mai-23 | | 31-mai-23 | 0 | |
| | | | | | 2022 (definitivos) | 31-out-23 | | 31-out-23 | 0 | |
| 66 | 408 | Estatísticas da Reinserção Social e Acolhimento a Menores | Estatísticas da reinserção social e acolhimento a menores | DGPJ/MJ | 2022 (provisórios) | 31-mai-23 | | 31-mai-23 | 0 | |
| | | | | | 2022 (definitivos) | 31-out-23 | | 31-out-23 | 0 | |

| N.º Ord. | Cód. CGA | Atividade | Designação | Entidade | Período de Referência | Data de Disponibilidade da Informação da Operação Estatística | | | | Observações |
|-----------------------------|----------|--|---|----------|-----------------------|---|------------|-----------|-------------------|--|
| | | | | | | Prevista | Previsível | Efetiva | Desvio (n.º dias) | |
| | | | | | | (7) | (8) | (9) | (10) | |
| (1) | (2) | (3) | (4) | (5) | (6) | (7) | (8) | (9) | (10) | (11) |
| 67 | 414 | Estatísticas do Registo Civil | Estatísticas do registo civil | DGPJ/MJ | 2022 (provisórios) | 28-abr-23 | | 28-abr-23 | 0 | |
| | | | | | 2022 (definitivos) | 31-out-23 | | 31-out-23 | 0 | |
| 68 | 415 | Estatísticas do Registo Predial | Estatísticas do registo predial | DGPJ/MJ | 2022 (provisórios) | 28-abr-23 | | 28-abr-23 | 0 | |
| | | | | | 2022 (definitivos) | 31-out-23 | | 31-out-23 | 0 | |
| 69 | 416 | Estatísticas do Registo Comercial | Estatísticas do registo comercial | DGPJ/MJ | 2022 (provisórios) | 28-abr-23 | | 28-abr-23 | 0 | |
| | | | | | 2022 (definitivos) | 31-out-23 | | 31-out-23 | 0 | |
| 70 | 417 | Estatísticas do Registo Automóvel | Estatísticas do registo automóvel | DGPJ/MJ | 2022 (provisórios) | 28-abr-23 | | 28-abr-23 | 0 | |
| | | | | | 2022 (definitivos) | 31-out-23 | | 31-out-23 | 0 | |
| 71 | 418 | Estatísticas do Notariado | Estatísticas do notariado | DGPJ/MJ | 2022 (provisórios) | 28-abr-23 | | 28-abr-23 | 0 | |
| | | | | | 2022 (definitivos) | 31-out-23 | | 31-out-23 | 0 | |
| 72 | 419 | Estatísticas dos Registos Centrais | Estatísticas dos registos centrais | DGPJ/MJ | 2022 (provisórios) | 28-abr-23 | | 28-abr-23 | 0 | |
| | | | | | 2022 (definitivos) | 31-out-23 | | 31-out-23 | 0 | |
| 73 | 420 | Estatísticas da Identificação Civil | Estatísticas da identificação civil | DGPJ/MJ | 2022 (provisórios) | 28-abr-23 | | 28-abr-23 | 0 | |
| | | | | | 2022 (definitivos) | 31-out-23 | | 31-out-23 | 0 | |
| 74 | 421 | Estatísticas da Identificação Criminal | Estatísticas da identificação criminal | DGPJ/MJ | 2022 (provisórios) | 28-abr-23 | | 28-abr-23 | 0 | |
| | | | | | 2022 (definitivos) | 31-out-23 | | 31-out-23 | 0 | |
| 75 | 422 | Estatísticas da Identificação de Pessoas Coletivas | Estatísticas da identificação de pessoas coletivas | DGPJ/MJ | 2022 (provisórios) | 28-abr-23 | | 28-abr-23 | 0 | |
| | | | | | 2022 (definitivos) | 31-out-23 | | 31-out-23 | 0 | |
| 76 | 425 | Inquérito à Segurança | ISEPP - Inquérito sobre segurança no espaço público e privado | INE | 2022 | 31-mar-23 | | 19-dez-23 | 263 | Adiamento devido ao prolongamento do período de recolha dos dados. |
| Território - Área 45 | | | | | | | | | | |
| 77 | 438 | Estatísticas do Rendimento ao Nível Local | Estatísticas do rendimento ao nível local | INE | 2021 | 25-jul-23 | | 25-jul-23 | 0 | |
| 78 | 439 | Estudo sobre o Poder de Compra Concelhio | Estudo sobre o poder de compra concelhio | INE | 2021 | 7-nov-23 | | 7-nov-23 | 0 | |
| 79 | 440 | Índice Sintético de Desenvolvimento Regional | Índice sintético de desenvolvimento regional | INE | 2021 | 12-jun-23 | | 12-jun-23 | 0 | |
| 80 | 459 | Coesão Territorial e Serviços de Interesse Geral | Indicadores de assimetria ao nível local e inter-regional | INE | 2021-2022 | 21-set-23 | | 25-jul-23 | -58 | Divulgação dos principais resultados no destaque "Estatísticas do rendimento ao nível local - Indicadores de rendimento declarado no IRS". |
| Ambiente – Área 46 | | | | | | | | | | |
| 81 | 475 | Estatísticas dos Resíduos Setoriais | Estatísticas dos resíduos sectoriais | INE | 2022 | 27-nov-23 | | 27-nov-23 | 0 | |

| N.º Ord. | Cód. CGA | Atividade | Designação | Entidade | Período de Referência | Data de Disponibilidade da Informação da Operação Estatística | | | | Observações |
|-----------------------------------|----------|---|---|----------|---------------------------|---|------------|-----------|-------------------|--|
| | | | | | | Prevista | Previsível | Efetiva | Desvio (n.º dias) | |
| | | | | | | (7) | (8) | (9) | (10) | |
| (1) | (2) | (3) | (4) | (5) | (6) | (7) | (8) | (9) | (10) | (11) |
| 82 | 476 | Estatísticas dos Resíduos Urbanos | Estatísticas dos resíduos urbanos | INE | 2022 | 2-nov-23 | | 30-nov-23 | 28 | Atraso na receção de dados administrativos. |
| | | | | | 2021 | 31-out-22 | | 21-abr-23 | 172 | Transitou de 2022. Atraso na receção validação dos dados administrativos de base. |
| 83 | 478 | Sistemas Públicos Urbanos de Serviços de Águas (v. física) | Sistemas públicos urbanos de serviços de águas (vertente física) | INE | 2021 | 10-jul-23 | | 22-set-23 | 74 | Necessidade de prolongar os trabalhos de análise e tratamento da informação de base. |
| 84 | 479 | Estatísticas das Despesas da Administração Central e Regional em Proteção do Ambiente | Estatísticas das despesas da administração central e regional em proteção do ambiente | INE | 2022 | 15-dez-23 | | 15-dez-23 | 0 | |
| 85 | 481 | Inquérito aos Municípios - Proteção do Ambiente | Inquérito aos municípios - proteção do ambiente | INE | 2022 | 2-nov-23 | | 2-nov-23 | 0 | |
| 86 | 483 | Entidades Gestoras de Resíduos Urbanos | Entidades gestoras de resíduos urbanos | INE | 2021 | 19-set-23 | | 19-set-23 | 0 | |
| 87 | 484 | Sistemas Públicos Urbanos de Serviços de Águas (v. económica-financeira) | Sistemas públicos urbanos de serviços de águas (vertente económico-financeira) | INE | 2021 | 30-jun-23 | | 30-jun-23 | 0 | |
| 88 | 485 | Inquérito às Entidades Detentoras Corpos de Bombeiros | Inquérito às entidades detentoras de corpos de bombeiros | INE | 2022 (provisórios) | 12-dez-23 | | 12-dez-23 | 0 | |
| 89 | 486 | Inquérito às Organizações não Governamentais de Ambiente | Inquérito às organizações não governamentais de ambiente | INE | 2022 | 3-out-23 | | 3-out-23 | 0 | |
| 90 | 490 | Inquérito à Gestão e Proteção do Ambiente nas Empresas | Inquérito às empresas gestão e proteção do ambiente | INE | 2022 | 21-dez-23 | | 21-dez-23 | 0 | |
| 91 | 491 | Inquérito ao Setor de Bens e Serviços do Ambiente | Inquérito ao setor de bens e serviços de ambiente | INE | 2021 | 3-mai-23 | | 26-mai-23 | 23 | Atraso na disponibilização dos indicadores devido a problemas informáticos no processo de atualização da informação de base. |
| | | | | | 2022 (provisórios) | 18-dez-23 | | - | - | Transita para 2024. Atraso na integração e análise dos dados. |
| Contas Nacionais - Área 50 | | | | | | | | | | |
| 92 | 508 | Contas Nacionais Preliminares | Contas nacionais anuais preliminares | INE | 2022 | 28-fev-23 | | 28-fev-23 | 0 | |
| 93 | 510 | Contas Nacionais Provisórias e Definitivas | Contas nacionais anuais finais (Base 2016) | INE | 2021 e 2022 (provisórios) | 22-set-23 | | 22-set-23 | 0 | |
| | | | Contas nacionais anuais finais por setor institucional (Base 2016) | INE | 2021 e 2022 (provisórios) | 22-set-23 | | 22-set-23 | 0 | |

Legenda:

Disponibilidade de Informação transitada do ano anterior.

| N.º Ord. | Cód. CGA | Atividade | Designação | Entidade | Período de Referência | Data de Disponibilidade da Informação da Operação Estatística | | | | Observações |
|----------|----------|--|---|----------|------------------------------------|---|------------|-----------|-------------------|---|
| | | | | | | Prevista | Previsível | Efetiva | Desvio (n.º dias) | |
| | | | | | | (7) | (8) | (9) | (10) | |
| (1) | (2) | (3) | (4) | (5) | (6) | (7) | (8) | (9) | (10) | (11) |
| 94 | 518 | Contas Nacionais Trimestrais | Contas nacionais trimestrais | INE | 4.º trim. 2022 (estimativa rápida) | 31-jan-23 | | 31-jan-23 | 0 | |
| | | | | | 4.º trim. 2022 | 28-fev-23 | | 28-fev-23 | 0 | |
| | | | | | 1.º trim. 2023 (estimativa rápida) | 28-abr-23 | | 28-abr-23 | 0 | |
| | | | | | 1.º trim. 2023 | 31-mai-23 | | 31-mai-23 | 0 | |
| | | | | | 2.º trim. 2023 (estimativa rápida) | 31-jul-23 | | 31-jul-23 | 0 | |
| | | | | | 2.º trim. 2023 | 31-ago-23 | | 31-ago-23 | 0 | |
| | | | | | 3.º trim. 2023 (estimativa rápida) | 31-out-23 | | 31-out-23 | 0 | |
| | | | | | 3.º trim. 2023 | 30-nov-23 | | 30-nov-23 | 0 | |
| 95 | 519 | Contas Trimestrais de Setores Institucionais | Contas trimestrais dos setores institucionais (não financeiras) | INE | 4.º trim. 2022 | 24-mar-23 | | 24-mar-23 | 0 | |
| | | | | | 1.º trim. 2023 (estimativa rápida) | 23-jun-23 | | 23-jun-23 | 0 | |
| | | | | | 2.º trim. 2023 | 22-set-23 | | 22-set-23 | 0 | |
| | | | | | 3.º trim. 2023 | 22-dez-23 | | 22-dez-23 | 0 | |
| 96 | 524 | Contas Económicas Regionais Preliminares | Contas regionais preliminares (Base 2016) | INE | 2022 | 18-dez-23 | | 18-dez-23 | 0 | |
| 97 | 525 | Contas Económicas Regionais Definitivas | Contas regionais finais (Base 2016) | INE | 2021 | 18-dez-23 | | 18-dez-23 | 0 | |
| 98 | 531 | Conta Satélite da Economia Social | Conta satélite da economia social | INE | 2019 | 29-dez-23 | | 31-jul-23 | -151 | Antecipação da data de disponibilidade devido à introdução de melhorias nos procedimentos de cálculo e à simplificação do conteúdo da conta satélite em função das necessidades de informação dos utilizadores. |
| | | | | | 2020 | 29-dez-23 | | 31-jul-23 | -151 | |
| 99 | 534 | Contas Económicas da Agricultura | Contas económicas da agricultura (Base 2016) | INE | 2022 (2.ª estimativa) | 3-abr-23 | | 3-abr-23 | 0 | |
| | | | | | 2021 | 10-out-23 | | 10-out-23 | 0 | |
| | | | | | 2022 (provisórios) | 10-out-23 | | 10-out-23 | 0 | |
| | | | | | 2023 (provisórios) | 13-dez-23 | | 13-dez-23 | 0 | |
| 100 | 535 | Contas Económicas da Agricultura Regionais | Contas económicas da agricultura regionais | INE | 2022 | 29-dez-23 | | 27-dez-23 | -2 | Antecipação do envio dos dados ao Eurostat. |
| 101 | 537 | Contas da Silvicultura | Contas da silvicultura (Base 2016) | INE | 2021 | 22-jun-23 | | 22-jun-23 | 0 | |

| N.º Ord. | Cód. CGA | Atividade | Designação | Entidade | Período de Referência | Data de Disponibilidade da Informação da Operação Estatística | | | | Observações |
|--|-----------|--|--|----------|-----------------------|---|------------|-----------|-------------------|-------------|
| | | | | | | Prevista | Previsível | Efetiva | Desvio (n.º dias) | |
| | | | | | | (7) | (8) | (9) | (10) | |
| (1) | (2) | (3) | (4) | (5) | (6) | (7) | (8) | (9) | (10) | (11) |
| 102 | 539 | Contas Satélite do Ambiente | Contas das emissões atmosféricas | INE | 2021 | 13-out-23 | | 13-out-23 | 0 | |
| | | | Contas de fluxos de materiais | INE | 2022 | 22-dez-23 | | 22-dez-23 | 0 | |
| | | | impostos e taxas ambientais | INE | 2022 | 9-out-23 | | 9-out-23 | 0 | |
| | | | Contas de despesas em proteção do ambiente | INE | 2020 | 4-abr-23 | | 4-abr-23 | 0 | |
| | | | Contas do sector dos bens e serviços ambientais | INE | 2020 | 30-jan-23 | | 30-jan-23 | 0 | |
| | | | Contas de fluxos físicos da energia | INE | 2021 | 20-nov-23 | | 20-nov-23 | 0 | |
| 103 | 540 | Conta Satélite do Turismo | Conta satélite do turismo | INE | 2021 | 28-jun-23 | | 28-jun-23 | 0 | |
| | | | | | 2022 (1.ª estimativa) | 28-jun-23 | | 28-jun-23 | 0 | |
| 104 | 543 | Conta Satélite da Saúde | Conta satélite da saúde | INE | 2022 | 4-jul-23 | | 4-jul-23 | 0 | |
| Conjuntura Económica e Preços - Área 51 | | | | | | | | | | |
| 105 | 545 | Inquérito Qualitativo de Conjuntura ao Comércio | Inquérito qualitativo de conjuntura ao comércio | INE | dez-22 | 2-jan-23 | | 2-jan-23 | 0 | |
| | | | | | jan-23 | 30-jan-23 | | 30-jan-23 | 0 | |
| | | | | | fev-23 | 27-fev-23 | | 27-fev-23 | 0 | |
| | | | | | mar-23 | 30-mar-23 | | 30-mar-23 | 0 | |
| | | | | | abr-23 | 27-abr-23 | | 27-abr-23 | 0 | |
| | | | | | mai-23 | 30-mai-23 | | 30-mai-23 | 0 | |
| | | | | | jun-23 | 29-jun-23 | | 29-jun-23 | 0 | |
| | | | | | jul-23 | 28-jul-23 | | 28-jul-23 | 0 | |
| | | | | | ago-23 | 30-ago-23 | | 30-ago-23 | 0 | |
| | | | | | set-23 | 28-set-23 | | 28-set-23 | 0 | |
| | | | | | out-23 | 30-out-23 | | 30-out-23 | 0 | |
| nov-23 | 29-nov-23 | | 29-nov-23 | 0 | | | | | | |
| 106 | 546 | Inquérito Qualitativo de Conjuntura à Indústria Transformadora | Inquérito qualitativo de conjuntura à indústria transformadora | INE | dez-22 | 2-jan-23 | | 2-jan-23 | 0 | |
| | | | | | jan-23 | 30-jan-23 | | 30-jan-23 | 0 | |
| | | | | | fev-23 | 27-fev-23 | | 27-fev-23 | 0 | |
| | | | | | mar-23 | 30-mar-23 | | 30-mar-23 | 0 | |
| | | | | | abr-23 | 27-abr-23 | | 27-abr-23 | 0 | |
| | | | | | mai-23 | 30-mai-23 | | 30-mai-23 | 0 | |
| | | | | | jun-23 | 29-jun-23 | | 29-jun-23 | 0 | |
| | | | | | jul-23 | 28-jul-23 | | 28-jul-23 | 0 | |
| | | | | | ago-23 | 30-ago-23 | | 30-ago-23 | 0 | |
| | | | | | set-23 | 28-set-23 | | 28-set-23 | 0 | |
| | | | | | out-23 | 30-out-23 | | 30-out-23 | 0 | |
| nov-23 | 29-nov-23 | | 29-nov-23 | 0 | | | | | | |

| N.º Ord. | Cód. CGA | Atividade | Designação | Entidade | Período de Referência | Data de Disponibilidade da Informação da Operação Estatística | | | | Observações |
|-------------|-------------|--|---|----------|--------------------------|--|------------|-----------|----------------------|-------------|
| | | | | | | Prevista | Previsível | Efetiva | Desvio (n.º dias) | |
| | | | | | | (7) | (8) | (9) | (10) | |
| (1) | (2) | (3) | (4) | (5) | (6) | (7) | (8) | (9) | (10) | (11) |
| 107 | 547 | Inquérito Qualitativo de Conjuntura aos Serviços | Inquérito qualitativo de conjuntura aos serviços | INE | dez-22 | 2-jan-23 | | 2-jan-23 | 0 | |
| | | | | | jan-23 | 30-jan-23 | | 30-jan-23 | 0 | |
| | | | | | fev-23 | 27-fev-23 | | 27-fev-23 | 0 | |
| | | | | | mar-23 | 30-mar-23 | | 30-mar-23 | 0 | |
| | | | | | abr-23 | 27-abr-23 | | 27-abr-23 | 0 | |
| | | | | | mai-23 | 30-mai-23 | | 30-mai-23 | 0 | |
| | | | | | jun-23 | 29-jun-23 | | 29-jun-23 | 0 | |
| | | | | | jul-23 | 28-jul-23 | | 28-jul-23 | 0 | |
| | | | | | ago-23 | 30-ago-23 | | 30-ago-23 | 0 | |
| | | | | | set-23 | 28-set-23 | | 28-set-23 | 0 | |
| | | | | | out-23 | 30-out-23 | | 30-out-23 | 0 | |
| | | | | | nov-23 | 29-nov-23 | | 29-nov-23 | 0 | |
| 108 | 548 | Inquérito Qualitativo de Conjuntura à Construção e Obras Públicas | Inquérito qualitativo de conjuntura à construção e obras públicas | INE | dez-22 | 2-jan-23 | | 2-jan-23 | 0 | |
| | | | | | jan-23 | 30-jan-23 | | 30-jan-23 | 0 | |
| | | | | | fev-23 | 27-fev-23 | | 27-fev-23 | 0 | |
| | | | | | mar-23 | 30-mar-23 | | 30-mar-23 | 0 | |
| | | | | | abr-23 | 27-abr-23 | | 27-abr-23 | 0 | |
| | | | | | mai-23 | 30-mai-23 | | 30-mai-23 | 0 | |
| | | | | | jun-23 | 29-jun-23 | | 29-jun-23 | 0 | |
| | | | | | jul-23 | 28-jul-23 | | 28-jul-23 | 0 | |
| | | | | | ago-23 | 30-ago-23 | | 30-ago-23 | 0 | |
| | | | | | set-23 | 28-set-23 | | 28-set-23 | 0 | |
| | | | | | out-23 | 30-out-23 | | 30-out-23 | 0 | |
| | | | | | nov-23 | 29-nov-23 | | 29-nov-23 | 0 | |
| 109 | 549 | Inquérito Qualitativo de Conjuntura aos Consumidores | Inquérito qualitativo de conjuntura aos consumidores | INE | dez-22 | 2-jan-23 | | 2-jan-23 | 0 | |
| | | | | | jan-23 | 30-jan-23 | | 30-jan-23 | 0 | |
| | | | | | fev-23 | 27-fev-23 | | 27-fev-23 | 0 | |
| | | | | | mar-23 | 30-mar-23 | | 30-mar-23 | 0 | |
| | | | | | abr-23 | 27-abr-23 | | 27-abr-23 | 0 | |
| | | | | | mai-23 | 30-mai-23 | | 30-mai-23 | 0 | |
| | | | | | jun-23 | 29-jun-23 | | 29-jun-23 | 0 | |
| | | | | | jul-23 | 28-jul-23 | | 28-jul-23 | 0 | |
| | | | | | ago-23 | 30-ago-23 | | 30-ago-23 | 0 | |
| | | | | | set-23 | 28-set-23 | | 28-set-23 | 0 | |
| | | | | | out-23 | 30-out-23 | | 30-out-23 | 0 | |
| | | | | | nov-23 | 29-nov-23 | | 29-nov-23 | 0 | |

| N.º Ord. | Cód. CGA | Atividade | Designação | Entidade | Período de Referência | Data de Disponibilidade da Informação da Operação Estatística | | | | Observações |
|----------------------------|-----------|--------------------------------|--------------------------------|----------|----------------------------|---|------------|-----------|-------------------|-------------|
| | | | | | | Prevista | Previsível | Efetiva | Desvio (n.º dias) | |
| | | | | | | (7) | (8) | (9) | (10) | |
| (1) | (2) | (3) | (4) | (5) | (6) | (7) | (8) | (9) | (10) | (11) |
| 110 | 559 | Índice de Preços no Consumidor | Índice de preços no consumidor | INE | dez-22 | 11-jan-23 | | 11-jan-23 | 0 | |
| | | | | | jan-23 (estimativa rápida) | 31-jan-23 | | 31-jan-23 | 0 | |
| | | | | | jan-23 | 10-fev-23 | | 10-fev-23 | 0 | |
| | | | | | fev-23 (estimativa rápida) | 28-fev-23 | | 28-fev-23 | 0 | |
| | | | | | fev-23 | 10-mar-23 | | 10-mar-23 | 0 | |
| | | | | | mar-23 (estimativa rápida) | 31-mar-23 | | 31-mar-23 | 0 | |
| | | | | | mar-23 | 13-abr-23 | | 13-abr-23 | 0 | |
| | | | | | abr-23 (estimativa rápida) | 28-abr-23 | | 28-abr-23 | 0 | |
| | | | | | abr-23 | 11-mai-23 | | 11-mai-23 | 0 | |
| | | | | | mai-23 (estimativa rápida) | 31-mai-23 | | 31-mai-23 | 0 | |
| | | | | | mai-23 | 14-jun-23 | | 14-jun-23 | 0 | |
| | | | | | jun-23 (estimativa rápida) | 30-jun-23 | | 30-jun-23 | 0 | |
| | | | | | jun-23 | 12-jul-23 | | 12-jul-23 | 0 | |
| | | | | | jul-23 (estimativa rápida) | 31-jul-23 | | 31-jul-23 | 0 | |
| | | | | | jul-23 | 10-ago-23 | | 10-ago-23 | 0 | |
| | | | | | ago-23 (estimativa rápida) | 31-ago-23 | | 31-ago-23 | 0 | |
| | | | | | ago-23 | 12-set-23 | | 12-set-23 | 0 | |
| | | | | | set-23 (estimativa rápida) | 29-set-23 | | 29-set-23 | 0 | |
| | | | | | set-23 | 12-out-23 | | 12-out-23 | 0 | |
| | | | | | out-23 (estimativa rápida) | 31-out-23 | | 31-out-23 | 0 | |
| nov-23 (estimativa rápida) | 30-nov-23 | | 30-nov-23 | 0 | | | | | | |
| nov-23 | 14-dez-23 | | 14-dez-23 | 0 | | | | | | |
| dez-23 (estimativa rápida) | 29-dez-23 | | 29-dez-23 | 0 | | | | | | |
| dez-22 | 11-jan-23 | | 11-jan-23 | 0 | | | | | | |
| 111 | 560 | Paridades do Poder de Compra | Paridades do poder de compra | INE | 2023 | 14-dez-23 | | 14-dez-23 | 0 | |

| N.º Ord. | Cód. CGA | Atividade | Designação | Entidade | Período de Referência | Data de Disponibilidade da Informação da Operação Estatística | | | | Observações |
|-------------|-------------|--|--|----------|--------------------------|--|------------|-----------|----------------------|-------------|
| | | | | | | Prevista | Previsível | Efetiva | Desvio (n.º dias) | |
| | | | | | | (7) | (8) | (9) | (10) | |
| (1) | (2) | (3) | (4) | (5) | (6) | (7) | (8) | (9) | (10) | (11) |
| 112 | 561 | Sistema de Indicadores de Preços na Construção e Habitação | Indicador de taxas de juro implícitas no crédito à habitação | INE | dez-22 | 19-jan-23 | | 19-jan-23 | 0 | |
| | | | | | jan-23 | 17-fev-23 | | 17-fev-23 | 0 | |
| | | | | | fev-23 | 17-mar-23 | | 17-mar-23 | 0 | |
| | | | | | mar-23 | 19-abr-23 | | 19-abr-23 | 0 | |
| | | | | | abr-23 | 19-mai-23 | | 19-mai-23 | 0 | |
| | | | | | mai-23 | 16-jun-23 | | 16-jun-23 | 0 | |
| | | | | | jun-23 | 19-jul-23 | | 19-jul-23 | 0 | |
| | | | | | jul-23 | 17-ago-23 | | 17-ago-23 | 0 | |
| | | | | | ago-23 | 19-set-23 | | 19-set-23 | 0 | |
| | | | | | set-23 | 20-out-23 | | 20-out-23 | 0 | |
| | | | | | out-23 | 17-nov-23 | | 17-nov-23 | 0 | |
| | | | | | nov-23 | 19-dez-23 | | 19-dez-23 | 0 | |
| | | Inquérito à avaliação bancária na habitação | INE | dez-22 | 27-jan-23 | | 27-jan-23 | 0 | | |
| | | | | jan-23 | 24-fev-23 | | 24-fev-23 | 0 | | |
| | | | | fev-23 | 27-mar-23 | | 27-mar-23 | 0 | | |
| | | | | mar-23 | 27-abr-23 | | 27-abr-23 | 0 | | |
| | | | | abr-23 | 29-mai-23 | | 29-mai-23 | 0 | | |
| | | | | mai-23 | 26-jun-23 | | 26-jun-23 | 0 | | |
| | | | | jun-23 | 26-jul-23 | | 26-jul-23 | 0 | | |
| | | | | jul-23 | 28-ago-23 | | 28-ago-23 | 0 | | |
| | | | | ago-23 | 27-set-23 | | 27-set-23 | 0 | | |
| | | | | set-23 | 27-out-23 | | 27-out-23 | 0 | | |
| | | out-23 | 28-nov-23 | | 28-nov-23 | 0 | | | | |
| | | nov-23 | 27-dez-23 | | 27-dez-23 | 0 | | | | |
| | | Índice de custos de construção de habitação nova | INE | nov-22 | 6-jan-23 | | 6-jan-23 | 0 | | |
| | | | | dez-22 | 8-fev-23 | | 8-fev-23 | 0 | | |
| | | | | jan-23 | 9-mar-23 | | 9-mar-23 | 0 | | |
| | | | | fev-23 | 10-abr-23 | | 10-abr-23 | 0 | | |
| | | | | mar-23 | 9-mai-23 | | 9-mai-23 | 0 | | |
| | | | | abr-23 | 7-jun-23 | | 7-jun-23 | 0 | | |
| mai-23 | 7-jul-23 | | | | 7-jul-23 | 0 | | | | |
| jun-23 | 8-ago-23 | | | | 8-ago-23 | 0 | | | | |
| jul-23 | 8-set-23 | | | | 8-set-23 | 0 | | | | |
| ago-23 | 9-out-23 | | | | 9-out-23 | 0 | | | | |
| set-23 | 10-nov-23 | | 10-nov-23 | 0 | | | | | | |
| out-23 | 7-dez-23 | | 7-dez-23 | 0 | | | | | | |

| N.º Ord. | Cód. CGA | Atividade | Designação | Entidade | Período de Referência | Data de Disponibilidade da Informação da Operação Estatística | | | | Observações |
|----------------|-----------|---|---|----------|-----------------------|---|------------|-----------|-------------------|--|
| | | | | | | Prevista | Previsível | Efetiva | Desvio (n.º dias) | |
| | | | | | | (7) | (8) | (9) | (10) | |
| (1) | (2) | (3) | (4) | (5) | (6) | (7) | (8) | (9) | (10) | (11) |
| 113 | 562 | Índices de Valores Unitários do Comércio Internacional | Índices de valor unitário do comércio internacional | INE | 4.º trim. 2022 | 13-mar-23 | | 13-mar-23 | 0 | |
| | | | | | 1.º trim. 2023 | 9-jun-23 | | 9-jun-23 | 0 | |
| | | | | | 2.º trim. 2023 | 8-set-23 | | 8-set-23 | 0 | |
| | | | | | 3.º trim. 2023 | 11-dez-23 | | 11-dez-23 | 0 | |
| | | | | | 2022 | 10-out-23 | | 10-out-23 | 0 | |
| | | | Índices mensais de valor unitário do comércio internacional | INE | nov-22 | 11-jan-23 | | 9-jan-23 | -2 | Antecipação para permitir a divulgação com os dados do CI. Nos períodos de referência de 2023, a calendarização já prevê esse alinhamento. |
| | | | | | dez-22 | 13-fev-23 | | 9-fev-23 | -4 | |
| | | | | | jan-23 | 13-mar-23 | | 13-mar-23 | 0 | |
| | | | | | fev-23 | 10-abr-23 | | 10-abr-23 | 0 | |
| | | | | | mar-23 | 10-mai-23 | | 10-mai-23 | 0 | |
| | | | | | abr-23 | 9-jun-23 | | 9-jun-23 | 0 | |
| | | | | | mai-23 | 10-jul-23 | | 10-jul-23 | 0 | |
| | | | | | jun-23 | 9-ago-23 | | 9-ago-23 | 0 | |
| | | | | | ago-23 | 10-out-23 | | 10-out-23 | 0 | |
| set-23 | 9-nov-23 | | 9-nov-23 | 0 | | | | | | |
| 114 | 564 | Estatísticas de Preços dos Produtos Agrícolas | Índice de preços de produtos agrícolas (output) | INE | 2022 | 28-fev-23 | | 28-fev-23 | 0 | |
| | | | | | 2023 (prev.) | 15-nov-23 | | 15-nov-23 | 0 | |
| | | | | | 4.º trim. 2022 | 15-fev-23 | | 15-fev-23 | 0 | |
| | | | | | 1.º trim. 2023 | 15-mai-23 | | 15-mai-23 | 0 | |
| | | | | | 2.º trim. 2023 | 14-ago-23 | | 14-ago-23 | 0 | |
| | | | | | 3.º trim. 2023 | 15-nov-23 | | 15-nov-23 | 0 | |
| | | | Preços de produtos agrícolas (output) | INE | 2022 | 28-fev-23 | | 28-fev-23 | 0 | |
| | | | | | 4.º trim. 2022 | 15-fev-23 | | 15-fev-23 | 0 | |
| | | | | | 1.º trim. 2023 | 15-mai-23 | | 15-mai-23 | 0 | |
| | | | | | 2.º trim. 2023 | 16-ago-23 | | 14-ago-23 | -2 | Antecipação pelo facto de dia 15 de agosto (data de envio ao Eurostat) ser feriado em Portugal. |
| 3.º trim. 2023 | 15-nov-23 | | 15-nov-23 | 0 | | | | | | |
| 115 | 565 | Estatísticas de Preços dos Meios de Produção na Agricultura | Índice de preços dos meios de produção na agricultura (input) | INE | 2022 | 28-fev-23 | | 28-fev-23 | 0 | |
| | | | | | 2023 (prev.) | 15-nov-23 | | 15-nov-23 | 0 | |
| | | | | | 4.º trim. 2022 | 15-fev-23 | | 15-fev-23 | 0 | |
| | | | | | 1.º trim. 2023 | 15-mai-23 | | 15-mai-23 | 0 | |
| | | | | | 2.º trim. 2023 | 14-ago-23 | | 14-ago-23 | 0 | |
| | | | | | 3.º trim. 2023 | 15-nov-23 | | 15-nov-23 | 0 | |
| | | | Preços dos meios de produção na agricultura (input) | INE | 2022 | 28-fev-23 | | 28-fev-23 | 0 | |
| | | | | | 4.º trim. 2022 | 15-fev-23 | | 15-fev-23 | 0 | |
| | | | | | 1.º trim. 2023 | 15-mai-23 | | 15-mai-23 | 0 | |
| | | | | | 2.º trim. 2023 | 14-ago-23 | | 14-ago-23 | 0 | |
| 3.º trim. 2023 | 15-nov-23 | | 15-nov-23 | 0 | | | | | | |

| N.º Ord. | Cód. CGA | Atividade | Designação | Entidade | Período de Referência | Data de Disponibilidade da Informação da Operação Estatística | | | | Observações | |
|----------|-----------|--|--|--|-----------------------|---|------------|-----------|-------------------|-------------|--|
| | | | | | | Prevista | Previsível | Efetiva | Desvio (n.º dias) | | |
| | | | | | | (7) | (8) | (9) | (10) | | |
| (1) | (2) | (3) | (4) | (5) | (6) | (7) | (8) | (9) | (10) | (11) | |
| 116 | 567 | Índice de Preços na Produção de Produtos Industriais | Índice de preços na produção de produtos industriais | INE | dez-22 | 17-jan-23 | | 17-jan-23 | 0 | | |
| | | | | | jan-23 | 17-fev-23 | | 17-fev-23 | 0 | | |
| | | | | | fev-23 | 16-mar-23 | | 16-mar-23 | 0 | | |
| | | | | | mar-23 | 20-abr-23 | | 20-abr-23 | 0 | | |
| | | | | | abr-23 | 18-mai-23 | | 18-mai-23 | 0 | | |
| | | | | | mai-23 | 20-jun-23 | | 20-jun-23 | 0 | | |
| | | | | | jun-23 | 19-jul-23 | | 19-jul-23 | 0 | | |
| | | | | | jul-23 | 18-ago-23 | | 18-ago-23 | 0 | | |
| | | | | | ago-23 | 19-set-23 | | 19-set-23 | 0 | | |
| | | | | | set-23 | 19-out-23 | | 19-out-23 | 0 | | |
| | | | | | out-23 | 20-nov-23 | | 20-nov-23 | 0 | | |
| nov-23 | 20-dez-23 | | 20-dez-23 | 0 | | | | | | | |
| 117 | 570 | Desenvolvimento de Indicadores sobre o Mercado Imobiliário | Índice de preços da habitação residencial | INE | 4.º trim. 2022 | 22-mar-23 | | 22-mar-23 | 0 | | |
| | | | | | 1.º trim. 2023 | 22-jun-23 | | 22-jun-23 | 0 | | |
| | | | | | 2.º trim. 2023 | 21-set-23 | | 21-set-23 | 0 | | |
| | | | | | 3.º trim. 2023 | 26-dez-23 | | 26-dez-23 | 0 | | |
| | | | | Índice de preços das propriedades comerciais | INE | 2022 | 25-mai-23 | | 25-mai-23 | 0 | |
| 118 | 571 | Estatísticas de Preços da Habitação ao Nível Local | Estatísticas de preços na habitação ao nível local | INE | 3.º trim. 2022 | 2-fev-23 | | 2-fev-23 | 0 | | |
| | | | | | 4.º trim. 2022 | 21-abr-23 | | 21-abr-23 | 0 | | |
| | | | | | 1.º trim. 2023 | 13-jul-23 | | 13-jul-23 | 0 | | |
| | | | | | 2.º trim. 2023 | 25-out-23 | | 25-out-23 | 0 | | |
| | | | | Estatísticas de rendas da habitação ao nível local | INE | 4.º trim. 2022 | 29-mar-23 | | 29-mar-23 | 0 | |
| | | | | | | 1.º trim. 2023 | 27-jun-23 | | 27-jun-23 | 0 | |
| 119 | 575 | Índices de Produção Industrial | Índice de produção industrial | INE | nov-22 | 2-jan-23 | | 2-jan-23 | 0 | | |
| | | | | | dez-22 | 31-jan-23 | | 31-jan-23 | 0 | | |
| | | | | | jan-23 | 1-mar-23 | | 1-mar-23 | 0 | | |
| | | | | | fev-23 | 3-abr-23 | | 3-abr-23 | 0 | | |
| | | | | | mar-23 | 3-mai-23 | | 3-mai-23 | 0 | | |
| | | | | | abr-23 | 1-jun-23 | | 1-jun-23 | 0 | | |
| | | | | | mai-23 | 3-jul-23 | | 3-jul-23 | 0 | | |
| | | | | | jun-23 | 1-ago-23 | | 1-ago-23 | 0 | | |
| | | | | | jul-23 | 1-set-23 | | 1-set-23 | 0 | | |
| | | | | | ago-23 | 3-out-23 | | 3-out-23 | 0 | | |
| | | | | | set-23 | 2-nov-23 | | 2-nov-23 | 0 | | |
| out-23 | 4-dez-23 | | 4-dez-23 | 0 | | | | | | | |

| N.º Ord. | Cód. CGA | Atividade | Designação | Entidade | Período de Referência | Data de Disponibilidade da Informação da Operação Estatística | | | | Observações |
|-------------|-------------|--|--|----------|--------------------------|--|------------|-----------|----------------------|---|
| | | | | | | Prevista | Previsível | Efetiva | Desvio (n.º dias) | |
| | | | | | | (7) | (8) | (9) | (10) | |
| (1) | (2) | (3) | (4) | (5) | (6) | (7) | (8) | (9) | (10) | (11) |
| 120 | 576 | Índices de Produção na Construção e Obras Públicas | Índices de produção na construção e obras públicas | INE | nov-22 | 12-jan-23 | | 12-jan-23 | 0 | |
| | | | | | dez-22 | 10-fev-23 | | 10-fev-23 | 0 | |
| | | | | | jan-23 | 10-mar-23 | | 10-mar-23 | 0 | |
| | | | | | fev-23 | 12-abr-23 | | 12-abr-23 | 0 | |
| | | | | | mar-23 | 11-mai-23 | | 11-mai-23 | 0 | |
| | | | | | abr-23 | 7-jun-23 | | 7-jun-23 | 0 | |
| | | | | | mai-23 | 12-jul-23 | | 12-jul-23 | 0 | |
| | | | | | jun-23 | 10-ago-23 | | 10-ago-23 | 0 | |
| | | | | | jul-23 | 12-set-23 | | 15-set-23 | 3 | Adiado por dificuldades no processamento e validação dos dados de base. |
| | | | | | ago-23 | 12-out-23 | | 12-out-23 | 0 | |
| | | | | | set-23 | 10-nov-23 | | 10-nov-23 | 0 | |
| out-23 | 14-dez-23 | | 14-dez-23 | 0 | | | | | | |
| 121 | 577 | Índices de Volume de Negócios, de Emprego e de Volume de Trabalho | Índices de volume de negócios, emprego, remunerações e horas trabalhadas no comércio a retalho | INE | dez-22 | 30-jan-23 | | 30-jan-23 | 0 | |
| | | | | | jan-23 | 28-fev-23 | | 28-fev-23 | 0 | |
| | | | | | fev-23 | 30-mar-23 | | 30-mar-23 | 0 | |
| | | | | | mar-23 | 2-mai-23 | | 2-mai-23 | 0 | |
| | | | | | abr-23 | 30-mai-23 | | 30-mai-23 | 0 | |
| | | | | | mai-23 | 29-jun-23 | | 29-jun-23 | 0 | |
| | | | | | jun-23 | 28-jul-23 | | 28-jul-23 | 0 | |
| | | | | | jul-23 | 29-ago-23 | | 29-ago-23 | 0 | |
| | | | | | ago-23 | 29-set-23 | | 29-set-23 | 0 | |
| | | | | | set-23 | 30-out-23 | | 30-out-23 | 0 | |
| | | | | | out-23 | 29-nov-23 | | 29-nov-23 | 0 | |
| | | | | | nov-23 | 29-dez-23 | | 29-dez-23 | 0 | |
| | | Índices de volume de negócios, emprego, remunerações e horas trabalhadas nos serviços | INE | nov-22 | 11-jan-23 | | 11-jan-23 | 0 | | |
| | | | | dez-22 | 9-fev-23 | | 9-fev-23 | 0 | | |
| | | | | jan-23 | 10-mar-23 | | 10-mar-23 | 0 | | |
| | | | | fev-23 | 12-abr-23 | | 12-abr-23 | 0 | | |
| | | | | mar-23 | 12-mai-23 | | 12-mai-23 | 0 | | |
| | | | | abr-23 | 12-jun-23 | | 12-jun-23 | 0 | | |
| | | | | mai-23 | 11-jul-23 | | 11-jul-23 | 0 | | |
| | | | | jun-23 | 8-ago-23 | | 8-ago-23 | 0 | | |
| jul-23 | 11-set-23 | | 11-set-23 | 0 | | | | | | |
| ago-23 | 11-out-23 | | 11-out-23 | 0 | | | | | | |
| set-23 | 13-nov-23 | | 13-nov-23 | 0 | | | | | | |
| out-23 | 13-dez-23 | | 13-dez-23 | 0 | | | | | | |

| N.º Ord. | Cód. CGA | Atividade | Designação | Entidade | Período de Referência | Data de Disponibilidade da Informação da Operação Estatística | | | | Observações |
|---------------------------|----------|--|---|----------|-----------------------|---|------------|-----------|-------------------|---|
| | | | | | | Prevista | Previsível | Efetiva | Desvio (n.º dias) | |
| | | | | | | (7) | (8) | (9) | (10) | |
| (1) | (2) | (3) | (4) | (5) | (6) | (7) | (8) | (9) | (10) | (11) |
| | | | Índices de volume de negócios, emprego, remunerações e horas trabalhadas na indústria | INE | nov-22 | 9-jan-23 | | 9-jan-23 | 0 | |
| | | | | | dez-22 | 9-fev-23 | | 9-fev-23 | 0 | |
| | | | | | jan-23 | 9-mar-23 | | 9-mar-23 | 0 | |
| | | | | | fev-23 | 10-abr-23 | | 10-abr-23 | 0 | |
| | | | | | mar-23 | 9-mai-23 | | 9-mai-23 | 0 | |
| | | | | | abr-23 | 9-jun-23 | | 9-jun-23 | 0 | |
| | | | | | mai-23 | 10-jul-23 | | 10-jul-23 | 0 | |
| | | | | | jun-23 | 9-ago-23 | | 9-ago-23 | 0 | |
| | | | | | jul-23 | 8-set-23 | | 8-set-23 | 0 | |
| | | | | | ago-23 | 10-out-23 | | 10-out-23 | 0 | |
| | | | | | set-23 | 9-nov-23 | | 9-nov-23 | 0 | |
| | | | | | out-23 | 11-dez-23 | | 11-dez-23 | 0 | |
| 122 | 585 | Síntese Económica Mensal | Síntese económica de conjuntura | INE | dez-22 | 18-jan-23 | | 18-jan-23 | 0 | |
| | | | | | jan-23 | 17-fev-23 | | 17-fev-23 | 0 | |
| | | | | | fev-23 | 17-mar-23 | | 17-mar-23 | 0 | |
| | | | | | mar-23 | 20-abr-23 | | 20-abr-23 | 0 | |
| | | | | | abr-23 | 18-mai-23 | | 18-mai-23 | 0 | |
| | | | | | mai-23 | 20-jun-23 | | 20-jun-23 | 0 | |
| | | | | | jun-23 | 19-jul-23 | | 19-jul-23 | 0 | |
| | | | | | jul-23 | 18-ago-23 | | 18-ago-23 | 0 | |
| | | | | | ago-23 | 19-set-23 | | 19-set-23 | 0 | |
| | | | | | set-23 | 19-out-23 | | 19-out-23 | 0 | |
| | | | | | out-23 | 20-nov-23 | | 20-nov-23 | 0 | |
| | | | | | nov-23 | 21-dez-23 | | 21-dez-23 | 0 | |
| Empresas - Área 52 | | | | | | | | | | |
| 123 | 589 | Estatísticas das Filiais de Empresas Estrangeiras | Estatísticas das filiais de empresas estrangeiras - FATS | INE | 2021 | 28-jul-23 | | 28-jul-23 | 0 | |
| | | | | | 2022 (provisórios) | 30-nov-23 | - | - | - | Suspensa. Disponibilização dos resultados definitivos desta atividade a 19/12/2023. |
| 124 | 593 | Sistema de Contas Integradas das Empresas | Sistema de contas integradas das empresas | INE | 2021 | 27-fev-23 | | 27-fev-23 | 0 | |
| | | | | | 2022 (provisórios) | 31-out-23 | | 31-out-23 | 0 | |
| | | | | | 2022 | 15-dez-23 | | 15-dez-23 | 0 | |
| 125 | 594 | Demografia das Empresas | Demografia das empresas | INE | 2021 | 28-fev-23 | | 28-fev-23 | 0 | |
| 126 | 595 | Estatísticas da Constituição e Dissolução de Pessoas Coletivas e Entidades Equiparadas | Constituição e dissolução de pessoas coletivas e entidades equiparadas | INE | nov-22 | 2-jan-23 | | 2-jan-23 | 0 | |
| | | | | | dez-22 / anual 2022 | 30-jan-23 | | 30-jan-23 | 0 | |
| | | | | | jan-23 | 1-mar-23 | | 1-mar-23 | 0 | |
| | | | | | fev-23 | 31-mar-23 | | 31-mar-23 | 0 | |
| | | | | | mar-23 | 2-mai-23 | | 26-abr-23 | -6 | Antecipação da divulgação, por otimização do processo de análise de informação. |
| | | | | | abr-23 | 29-mai-23 | | 29-mai-23 | 0 | |

| N.º Ord. | Cód. CGA | Atividade | Designação | Entidade | Período de Referência | Data de Disponibilidade da Informação da Operação Estatística | | | | Observações |
|--|----------|---|---|----------|-----------------------|---|------------|-----------|-------------------|-------------|
| | | | | | | Prevista | Previsível | Efetiva | Desvio (n.º dias) | |
| | | | | | | (7) | (8) | (9) | (10) | |
| (1) | (2) | (3) | (4) | (5) | (6) | (7) | (8) | (9) | (10) | (11) |
| | | | | | mai-23 | 30-jun-23 | | 30-jun-23 | 0 | |
| | | | | | jun-23 | 31-jul-23 | | 31-jul-23 | 0 | |
| | | | | | jul-23 | 31-ago-23 | | 31-ago-23 | 0 | |
| | | | | | ago-23 | 2-out-23 | | 2-out-23 | 0 | |
| | | | | | set-23 | 31-out-23 | | 31-out-23 | 0 | |
| | | | | | out-23 | 4-dez-23 | | 4-dez-23 | 0 | |
| 127 | 596 | Estatísticas das Instituições de Crédito e Sociedades Financeiras | Estatísticas das instituições de crédito e sociedades financeiras | INE | 2022 | 29-dez-23 | | 29-dez-23 | 0 | |
| | | | Estatísticas dos multibancos | INE | 2022 | 30-jun-23 | | 30-jun-23 | 0 | |
| | | | | | dez-22 | 20-jan-23 | | 20-jan-23 | 0 | |
| | | | | | jan-23 | 20-fev-23 | | 20-fev-23 | 0 | |
| | | | | | fev-23 | 20-mar-23 | | 20-mar-23 | 0 | |
| | | | | | mar-23 | 20-abr-23 | | 20-abr-23 | 0 | |
| | | | | | abr-23 | 22-mai-23 | | 22-mai-23 | 0 | |
| | | | | | mai-23 | 20-jun-23 | | 20-jun-23 | 0 | |
| | | | | | jun-23 | 20-jul-23 | | 20-jul-23 | 0 | |
| | | | | | jul-23 | 21-ago-23 | | 21-ago-23 | 0 | |
| | | | | | ago-23 | 20-set-23 | | 20-set-23 | 0 | |
| | | | | | set-23 | 20-out-23 | | 20-out-23 | 0 | |
| | | | | | out-23 | 20-nov-23 | | 20-nov-23 | 0 | |
| | | | | | nov-23 | 20-dez-23 | | 20-dez-23 | 0 | |
| 128 | 597 | Estatísticas dos Fundos de Investimento Mobiliário e Imobiliário | Estatísticas dos fundos de investimento mobiliário | INE | 2022 | 31-out-23 | | 31-out-23 | 0 | |
| 129 | 599 | Estatísticas dos Seguros e Resseguros | Estatísticas dos seguros e resseguros | INE | 2022 | 29-dez-23 | | 29-dez-23 | 0 | |
| 130 | 604 | Inquérito às Práticas de Gestão | Inquérito às práticas de gestão | INE | 2022 | 27-jul-23 | | 27-jul-23 | 0 | |
| Administrações Públicas - Área 54 | | | | | | | | | | |
| 131 | 625 | Contas Trimestrais das Administrações Públicas | Contas trimestrais das administrações públicas | INE | 4.º trim. 2022 | 24-mar-23 | | 24-mar-23 | 0 | |
| | | | | | 1.º trim. 2023 | 23-jun-23 | | 23-jun-23 | 0 | |
| | | | | | 2.º trim. 2023 | 22-set-23 | | 22-set-23 | 0 | |
| | | | | | 3.º trim. 2023 | 22-dez-23 | | 22-dez-23 | 0 | |
| 132 | 626 | Estatísticas das Receitas Fiscais | Estatísticas das receitas fiscais | INE | 2022 | 13-abr-23 | | 13-abr-23 | 0 | |
| 133 | 627 | Procedimento dos Défices Excessivos (PDE) | Procedimento dos défices excessivos (PDE) | INE | 2023 (1.ª not.) | 24-mar-23 | | 24-mar-23 | 0 | |
| | | | | | 2022 (2.ª not.) | 22-set-23 | | 22-set-23 | 0 | |
| 134 | 628 | Conta Preliminar das Administrações Públicas | Conta preliminar das administrações públicas | INE | 2022 | 24-mar-23 | | 24-mar-23 | 0 | |
| 135 | 629 | Conta Provisória das Administrações Públicas | Estatísticas da despesa pública | INE | 2022 | 15-mai-23 | | 15-mai-23 | 0 | |
| | | | Conta provisória das administrações públicas | INE | 2022 | 22-set-23 | | 22-set-23 | 0 | |

| N.º Ord. | Cód. CGA | Atividade | Designação | Entidade | Período de Referência | Data de Disponibilidade da Informação da Operação Estatística | | | | Observações |
|---|-----------|---|---|----------|------------------------------------|---|------------|-----------|-------------------|---|
| | | | | | | Prevista | Previsível | Efetiva | Desvio (n.º dias) | |
| | | | | | | (7) | (8) | (9) | (10) | |
| (1) | (2) | (3) | (4) | (5) | (6) | (7) | (8) | (9) | (10) | (11) |
| Comércio Internacional de Bens - Área 57 | | | | | | | | | | |
| 136 | 632 | Estatísticas Correntes do Comércio Extracomunitário | Estatísticas correntes do comércio extracomunitário | INE | nov-22 | 9-jan-23 | | 9-jan-23 | 0 | |
| | | | | | dez-22 | 9-fev-23 | | 9-fev-23 | 0 | |
| | | | | | jan-23 | 13-mar-23 | | 13-mar-23 | 0 | |
| | | | | | fev-23 | 10-abr-23 | | 10-abr-23 | 0 | |
| | | | | | mar-23 | 10-mai-23 | | 10-mai-23 | 0 | |
| | | | | | abr-23 | 9-jun-23 | | 9-jun-23 | 0 | |
| | | | | | mai-23 | 10-jul-23 | | 10-jul-23 | 0 | |
| | | | | | jun-23 | 9-ago-23 | | 9-ago-23 | 0 | |
| | | | | | jul-23 | 8-set-23 | | 8-set-23 | 0 | |
| | | | | | ago-23 | 10-out-23 | | 10-out-23 | 0 | |
| | | | | | set-23 | 9-nov-23 | | 9-nov-23 | 0 | |
| out-23 | 11-dez-23 | | 11-dez-23 | 0 | | | | | | |
| 137 | 633 | Estatísticas Correntes do Comércio Intracomunitário | Estatísticas correntes do comércio intracomunitário (INTRASTAT) | INE | nov-22 | 9-jan-23 | | 9-jan-23 | 0 | |
| | | | | | 4.º trim. 2022 (estimativa rápida) | 30-jan-23 | | 30-jan-23 | 0 | |
| | | | | | dez-22 | 9-fev-23 | | 9-fev-23 | 0 | |
| | | | | | jan-23 | 13-mar-23 | | 13-mar-23 | 0 | |
| | | | | | fev-23 | 10-abr-23 | | 10-abr-23 | 0 | |
| | | | | | 1.º trim. 2023 (estimativa rápida) | 28-abr-23 | | 28-abr-23 | 0 | |
| | | | | | mar-23 | 10-mai-23 | | 10-mai-23 | 0 | |
| | | | | | abr-23 | 9-jun-23 | | 9-jun-23 | 0 | |
| | | | | | mai-23 | 10-jul-23 | | 10-jul-23 | 0 | |
| | | | | | 2.º trim. 2023 (estimativa rápida) | 28-jul-23 | | 28-jul-23 | 0 | |
| | | | | | jun-23 | 9-ago-23 | | 9-ago-23 | 0 | |
| | | | | | jul-23 | 8-set-23 | | 8-set-23 | 0 | |
| | | | | | ago-23 | 10-out-23 | | 10-out-23 | 0 | |
| | | | | | 3.º trim. 2023 (estimativa rápida) | 30-out-23 | | 30-out-23 | 0 | |
| set-23 | 9-nov-23 | | 9-nov-23 | 0 | | | | | | |
| out-23 | 11-dez-23 | | 11-dez-23 | 0 | | | | | | |
| 138 | 635 | Inquérito sobre Perspetivas de Exportação de Bens | Inquérito sobre perspetivas de exportação de bens | INE | 2.º semestre 2022 | 7-fev-23 | | 7-fev-23 | 0 | |
| | | | | | 1.º semestre 2023 | 28-jul-23 | | 28-jul-23 | 0 | |
| Agricultura e Floresta - Área 60 | | | | | | | | | | |
| 139 | 435 | Estatísticas da Qualidade e Segurança Alimentar | Estatísticas da qualidade e segurança alimentar | INE | 2022 | 20-jul-23 | - | - | - | Atividade suspensa. Escassez de recursos humanos. |
| 140 | 648 | Estatísticas da Vinha e do Vinho | Estatísticas da vinha e do vinho | INE | 2022 | 27-jun-23 | | 27-jun-23 | 0 | |
| 141 | 655 | Inquérito à Produção de Azeite | Inquérito anual à produção de azeite | INE | 2022 | 18-ago-23 | | 18-ago-23 | 0 | |

| N.º Ord. | Cód. CGA | Atividade | Designação | Entidade | Período de Referência | Data de Disponibilidade da Informação da Operação Estatística | | | | Observações |
|----------|-----------|---|--|----------|-----------------------|---|------------|-----------|-------------------|---|
| | | | | | | Prevista | Previsível | Efetiva | Desvio (n.º dias) | |
| | | | | | | (7) | (8) | (9) | (10) | |
| (1) | (2) | (3) | (4) | (5) | (6) | (7) | (8) | (9) | (10) | (11) |
| 142 | 656 | Inquérito à Venda de Árvores de Fruto e Oliveiras | Inquérito à venda de árvores de fruto e oliveiras | INE | 2022 | 2-nov-23 | | 2-nov-23 | 0 | |
| 143 | 657 | Estatísticas da Produção Vegetal | Estatísticas da produção vegetal | INE | 2022 | 19-jul-23 | | 30-jun-23 | -19 | Receção antecipada da informação administrativa. |
| 144 | 658 | Estado das Culturas e Previsão das Colheitas | Estado das culturas e previsão das colheitas | INE | dez-22 | 18-jan-23 | | 18-jan-23 | 0 | |
| | | | | | jan-23 | 17-fev-23 | | 17-fev-23 | 0 | |
| | | | | | fev-23 | 17-mar-23 | | 17-mar-23 | 0 | |
| | | | | | mar-23 | 20-abr-23 | | 20-abr-23 | 0 | |
| | | | | | abr-23 | 18-mai-23 | | 18-mai-23 | 0 | |
| | | | | | mai-23 | 21-jun-23 | | 21-jun-23 | 0 | |
| | | | | | jun-23 | 19-jul-23 | | 19-jul-23 | 0 | |
| | | | | | ago-23 | 19-set-23 | | 19-set-23 | 0 | |
| | | | | | set-23 | 19-out-23 | | 19-out-23 | 0 | |
| | | | | | out-23 | 20-nov-23 | | 20-nov-23 | 0 | |
| nov-23 | 21-dez-23 | | 21-dez-23 | 0 | | | | | | |
| 145 | 659 | Balanços de Aprovisionamento de Produtos Vegetais | Balanços de aprovisionamento de produtos vegetais - leguminosas secas, hortícolas, frutos e batata | INE | 2021-2022 | 21-abr-23 | | 21-abr-23 | 0 | |
| | | | Balanços de aprovisionamento de produtos vegetais - cereais, arroz e açúcar | INE | 2021-2022 | 7-fev-23 | | 7-fev-23 | 0 | |
| | | | Balanços de aprovisionamento de produtos vegetais - oleaginosas, óleos, gorduras e bagaços | INE | 2021 | 22-fev-23 | | 22-fev-23 | 0 | |
| | | | Balanços de aprovisionamento de produtos vegetais - vinho | INE | 2022-2023 | 29-dez-23 | | 22-dez-23 | -7 | Receção antecipada da informação administrativa. |
| 146 | 661 | Estatísticas da Horticultura | Estatísticas da horticultura | INE | 2022 | 31-mar-23 | | 29-mar-23 | -2 | A qualidade dos dados recolhidos permitiu antecipar o tratamento, a análise e a divulgação. |
| 147 | 669 | Estatísticas dos Efetivos Animais | Estatísticas dos efetivos animais | INE | 2022 (provisórios) | 15-fev-23 | | 15-fev-23 | 0 | |
| | | | | | 2022 | 11-mai-23 | | 11-mai-23 | 0 | |
| 148 | 670 | Previsões da Produção Indígena Bruta de Carne | Previsão da produção indígena bruta de carne | INE | 2022 | 20-fev-23 | | 20-fev-23 | 0 | |

| N.º Ord. | Cód. CGA | Atividade | Designação | Entidade | Período de Referência | Data de Disponibilidade da Informação da Operação Estatística | | | | Observações |
|----------|-----------|--|--|----------|-----------------------|---|------------|-----------|-------------------|-------------|
| | | | | | | Prevista | Previsível | Efetiva | Desvio (n.º dias) | |
| | | | | | | (7) | (8) | (9) | (10) | |
| (1) | (2) | (3) | (4) | (5) | (6) | (7) | (8) | (9) | (10) | (11) |
| 149 | 671 | Estatísticas da Avicultura | Inquérito mensal aos aviários de produção de ovos para consumo | INE | nov-22 | 16-jan-23 | | 16-jan-23 | 0 | |
| | | | | | dez-22 | 15-fev-23 | | 15-fev-23 | 0 | |
| | | | | | jan-23 | 15-mar-23 | | 15-mar-23 | 0 | |
| | | | | | fev-23 | 18-abr-23 | | 18-abr-23 | 0 | |
| | | | | | mar-23 | 16-mai-23 | | 16-mai-23 | 0 | |
| | | | | | abr-23 | 19-jun-23 | | 19-jun-23 | 0 | |
| | | | | | mai-23 | 17-jul-23 | | 17-jul-23 | 0 | |
| | | | | | jun-23 | 16-ago-23 | | 16-ago-23 | 0 | |
| | | | | | jul-23 | 15-set-23 | | 15-set-23 | 0 | |
| | | | | | ago-23 | 17-out-23 | | 17-out-23 | 0 | |
| | | set-23 | 16-nov-23 | | 16-nov-23 | 0 | | | | |
| | | out-23 | 19-dez-23 | | 19-dez-23 | 0 | | | | |
| | | Inquérito mensal aos aviários de multiplicação e incubadoras | INE | nov-22 | 16-jan-23 | | 16-jan-23 | 0 | | |
| | | | | dez-22 | 15-fev-23 | | 15-fev-23 | 0 | | |
| | | | | jan-23 | 15-mar-23 | | 15-mar-23 | 0 | | |
| | | | | fev-23 | 18-abr-23 | | 18-abr-23 | 0 | | |
| | | | | mar-23 | 16-mai-23 | | 16-mai-23 | 0 | | |
| | | | | abr-23 | 19-jun-23 | | 19-jun-23 | 0 | | |
| | | | | mai-23 | 17-jul-23 | | 17-jul-23 | 0 | | |
| | | | | jun-23 | 16-ago-23 | | 16-ago-23 | 0 | | |
| jul-23 | 15-set-23 | | | | 15-set-23 | 0 | | | | |
| ago-23 | 17-out-23 | | | | 17-out-23 | 0 | | | | |
| set-23 | 16-nov-23 | | 16-nov-23 | 0 | | | | | | |
| out-23 | 19-dez-23 | | 19-dez-23 | 0 | | | | | | |
| 150 | 672 | Estatísticas do Leite e Produtos Lácteos | Inquérito anual à recolha, tratamento e transformação do leite | INE | 2022 (provisórios) | 26-jun-23 | | 26-jun-23 | 0 | |
| | | | | | 2022 | 27-set-23 | | 27-set-23 | 0 | |
| | | Leite de vaca e produtos lácteos | INE | nov-22 | 3-jan-23 | | 3-jan-23 | 0 | | |
| | | | | dez-22 | 2-fev-23 | | 2-fev-23 | 0 | | |
| | | | | jan-23 | 3-mar-23 | | 3-mar-23 | 0 | | |
| | | | | fev-23 | 3-abr-23 | | 3-abr-23 | 0 | | |
| | | | | mar-23 | 5-mai-23 | | 5-mai-23 | 0 | | |
| | | | | abr-23 | 5-jun-23 | | 5-jun-23 | 0 | | |
| | | | | mai-23 | 3-jul-23 | | 3-jul-23 | 0 | | |
| | | | | jun-23 | 3-ago-23 | | 3-ago-23 | 0 | | |
| | | | | jul-23 | 4-set-23 | | 4-set-23 | 0 | | |
| | | | | ago-23 | 3-out-23 | | 3-out-23 | 0 | | |
| | | | | set-23 | 6-nov-23 | | 6-nov-23 | 0 | | |
| | | | | out-23 | 5-dez-23 | | 5-dez-23 | 0 | | |
| 151 | 673 | Estatísticas da Produção Animal | Estatísticas da produção animal | INE | 2022 (provisórios) | 27-jun-23 | | 27-jun-23 | 0 | |
| | | | | | 2022 | 18-set-23 | | 18-set-23 | 0 | |

| N.º Ord. | Cód. CGA | Atividade | Designação | Entidade | Período de Referência | Data de Disponibilidade da Informação da Operação Estatística | | | | Observações |
|----------|-----------|--|---|----------|-----------------------|---|------------|-----------|-------------------|--|
| | | | | | | Prevista | Previsível | Efetiva | Desvio (n.º dias) | |
| | | | | | | (7) | (8) | (9) | (10) | |
| (1) | (2) | (3) | (4) | (5) | (6) | (7) | (8) | (9) | (10) | (11) |
| 152 | 674 | Estatísticas do Gado Abatido e Aprovado para Consumo | Gado abatido e aprovado para consumo | INE | nov-22 | 16-jan-23 | | 16-jan-23 | 0 | |
| | | | | | dez-22 | 15-fev-23 | | 15-fev-23 | 0 | |
| | | | | | jan-23 | 15-mar-23 | | 15-mar-23 | 0 | |
| | | | | | fev-23 | 18-abr-23 | | 18-abr-23 | 0 | |
| | | | | | mar-23 | 16-mai-23 | | 16-mai-23 | 0 | |
| | | | | | abr-23 | 19-jun-23 | | 19-jun-23 | 0 | |
| | | | | | mai-23 | 17-jul-23 | | 17-jul-23 | 0 | |
| | | | | | jun-23 | 16-ago-23 | | 16-ago-23 | 0 | |
| | | | | | ago-23 | 17-out-23 | | 17-out-23 | 0 | |
| | | | | | set-23 | 16-nov-23 | | 16-nov-23 | 0 | |
| out-23 | 19-dez-23 | | 19-dez-23 | 0 | | | | | | |
| 153 | 675 | Inquérito ao Abate de Aves e Coelhoos | Inquérito ao abate de aves e coelhos | INE | nov-22 | 16-jan-23 | | 16-jan-23 | 0 | |
| | | | | | dez-22 | 15-fev-23 | | 15-fev-23 | 0 | |
| | | | | | jan-23 | 15-mar-23 | | 15-mar-23 | 0 | |
| | | | | | fev-23 | 18-abr-23 | | 18-abr-23 | 0 | |
| | | | | | mar-23 | 16-mai-23 | | 16-mai-23 | 0 | |
| | | | | | abr-23 | 19-jun-23 | | 19-jun-23 | 0 | |
| | | | | | mai-23 | 17-jul-23 | | 17-jul-23 | 0 | |
| | | | | | jun-23 | 16-ago-23 | | 16-ago-23 | 0 | |
| | | | | | ago-23 | 17-out-23 | | 17-out-23 | 0 | |
| | | | | | set-23 | 16-nov-23 | | 16-nov-23 | 0 | |
| out-23 | 19-dez-23 | | 19-dez-23 | 0 | | | | | | |
| 154 | 676 | Balanços de Aprovisionamento de Produtos Animais | Balanços de aprovisionamento de produtos animais - leite e produtos lácteos | INE | 2022 | 17-jul-23 | | 10-jul-23 | -7 | Receção antecipada da informação administrativa. |
| | | | Balanços de aprovisionamento de produtos animais - carne e ovos | INE | 2022 | 24-mai-23 | | 24-mai-23 | 0 | |
| 155 | 683 | Estatísticas dos Indicadores Agroambientais | Estatísticas dos indicadores agro-ambientais | INE | 2021 | 17-jul-23 | | 5-jul-23 | -12 | Receção antecipada da informação administrativa. |
| 156 | 684 | Estatísticas dos Produtos da Proteção das Plantas | Estatísticas dos produtos de proteção das plantas | INE | 2022 | 29-dez-23 | | - | - | Transita para 2024. Aguarda resposta da DGAV a algumas dúvidas. |
| | | | | | 2021 | 30-dez-22 | | 19-jan-23 | 20 | Transitou de 2022. Atraso na receção dos dados administrativos definitivos e consolidados. |
| 157 | 688 | Estatísticas Florestais | Estatísticas florestais | INE | 2022 | 20-jul-23 | | 20-jul-23 | 0 | |

Legenda:

Disponibilidade de Informação transitada do ano anterior.

| N.º Ord. | Cód. CGA | Atividade | Designação | Entidade | Período de Referência | Data de Disponibilidade da Informação da Operação Estatística | | | | Observações |
|--------------------------------------|----------|-------------------------------------|---------------------------------------|------------------|-----------------------|---|------------|-----------|-------------------|---|
| | | | | | | Prevista | Previsível | Efetiva | Desvio (n.º dias) | |
| | | | | | | (7) | (8) | (9) | (10) | |
| (1) | (2) | (3) | (4) | (5) | (6) | (7) | (8) | (9) | (10) | (11) |
| Pescas – Área 61 | | | | | | | | | | |
| 158 | 694 | Estatísticas da Pesca | Estatística mensal da pesca | INE | nov-22 | 16-jan-23 | | 16-jan-23 | 0 | |
| | | | | | dez-22 | 15-fev-23 | | 15-fev-23 | 0 | |
| | | | | | jan-23 | 15-mar-23 | | 15-mar-23 | 0 | |
| | | | | | fev-23 | 18-abr-23 | | 18-abr-23 | 0 | |
| | | | | | mar-23 | 16-mai-23 | | 16-mai-23 | 0 | |
| | | | | | abr-23 | 19-jun-23 | | 19-jun-23 | 0 | |
| | | | | | mai-23 | 17-jul-23 | | 17-jul-23 | 0 | |
| | | | | | jun-23 | 16-ago-23 | | 16-ago-23 | 0 | |
| | | | | | jul-23 | 15-set-23 | | 15-set-23 | 0 | |
| | | | | | ago-23 | 17-out-23 | | 17-out-23 | 0 | |
| | | | Estadística anual da pesca | INE | 2022 | 29-mai-23 | | 29-mai-23 | 0 | |
| | | | Descarga de pesca em portos nacionais | DGRM/MEM MIH MAA | 2022 | 31-jul-23 | | 17-jul-23 | -14 | |
| | | | Capturas no atlântico norte | DGRM/MEM MIH MAA | 2022 | 31-mai-23 | | 31-mai-23 | 0 | |
| | | | Capturas fora do atlântico norte | DGRM/MEM MIH MAA | 2022 | 31-mai-23 | | 31-mai-23 | 0 | |
| 159 | 695 | Estatísticas da Aquicultura | Estatísticas da aquicultura | DGRM/MEM MIH MAA | 2021 | 31-mai-23 | | 31-mai-23 | 0 | |
| Indústria e Energia - Área 65 | | | | | | | | | | |
| 160 | 701 | Estatísticas da Produção Industrial | Inquérito anual à produção industrial | INE | 2022 (provisórios) | 4-jul-23 | | 4-jul-23 | 0 | |
| | | | | | 2022 | 12-dez-23 | | 12-dez-23 | 0 | |
| 161 | 705 | Estatística de Águas Engarrafadas | Estatística de águas engarrafadas | DGEG/MAAC | 2022 | 31-jul-23 | | 31-jul-23 | 0 | |
| 162 | 706 | Estatística de Termalismo | Estatística de termalismo | DGEG/MAAC | 2022 | 31-jul-23 | | 31-jul-23 | 0 | |
| 163 | 707 | Estatística de Minas | Estatística de minas | DGEG/MAAC | 2022 (provisórios) | 30-jun-23 | | 30-jun-23 | 0 | Devido a problemas na plataforma informática, serão apenas disponibilizados, em novembro, os dados definitivos. Somente foi possível publicar os totais dos dados provisórios de minas (produção de substâncias e por subsetor e pessoal ao serviço). |
| | | | | | 2022 | 30-nov-23 | | - | - | Transita para 2024. Foram apenas disponibilizados dados provisórios (em 26-jun-23), uma vez que o processo de alteração da plataforma informática ainda não está concluído. |

| N.º Ord. | Cód. CGA | Atividade | Designação | Entidade | Período de Referência | Data de Disponibilidade da Informação da Operação Estatística | | | | Observações |
|----------|----------|--|--|-----------|-----------------------|---|------------|-----------|-------------------|---|
| | | | | | | Prevista | Previsível | Efetiva | Desvio (n.º dias) | |
| | | | | | | (7) | (8) | (9) | (10) | |
| (1) | (2) | (3) | (4) | (5) | (6) | (7) | (8) | (9) | (10) | (11) |
| | | | | | 2021 | 30-nov-22 | | - | - | Transitou de 2022. Os dados definitivos de 2021 não foram disponibilizados uma vez que o processo de alteração da plataforma informática ainda não está concluído. |
| 164 | 708 | Estatística de Pedreiras | Estatística de pedreiras | DGEG/MAAC | 2022 (provisórios) | 31-jul-23 | | 26-jun-23 | -35 | |
| | | | | | 2022 | 30-nov-23 | | - | - | Transita para 2024. Foram apenas disponibilizados dados provisórios (em 26-jun-23), uma vez que o processo de alteração da plataforma informática ainda não está concluído. |
| | | | | | 2021 | 30-nov-22 | | - | - | Transitou de 2022. Os dados definitivos de 2021 não foram disponibilizados uma vez que o processo de alteração da plataforma informática ainda não está concluído. |
| 165 | 709 | Estatísticas dos Recursos Geotérmicos | Estatística dos recursos geotérmicos | DGEG/MAAC | 2022 | 31-jul-23 | | 31-jul-23 | 0 | |
| 166 | 710 | Balanço Energético | Balanço energético | DGEG/MAAC | 2022 (sintético) | 29-jun-23 | | 29-jun-23 | 0 | |
| | | | | | 2022 | 31-out-23 | | 31-out-23 | 0 | |
| 167 | 711 | Estatísticas de Carvão, Petróleo, Energia Elétrica e Gás Natural | Estatísticas do carvão | DGEG/MAAC | 2022 | 16-out-23 | | 13-out-23 | -3 | A qualidade da informação recebida permitiu antecipar a divulgação. |
| | | | | | dez-22 | 31-jan-23 | | 31-jan-23 | 0 | |
| | | | | | jan-23 | 3-mar-23 | | 3-mar-23 | 0 | |
| | | | | | fev-23 | 31-mar-23 | | 31-mar-23 | 0 | |
| | | | | | mar-23 | 2-mai-23 | | 2-mai-23 | 0 | |
| | | | | | abr-23 | 31-mai-23 | | 31-mai-23 | 0 | |
| | | | | | mai-23 | 3-jul-23 | | 3-jul-23 | 0 | |
| | | | | | jun-23 | 31-jul-23 | | 31-jul-23 | 0 | |
| | | | | | jul-23 | 31-ago-23 | | 31-ago-23 | 0 | |
| | | | | | ago-23 | 2-out-23 | | 2-out-23 | 0 | |
| | | | set-23 | 31-out-23 | | 31-out-23 | 0 | | | |
| out-23 | 4-dez-23 | | 4-dez-23 | 0 | | | | | | |
| | | | Estatísticas do crude e dos produtos de petróleo | DGEG/MAAC | 2022 (global) | 16-out-23 | | 13-out-23 | -3 | A qualidade da informação recebida permitiu antecipar a divulgação. |
| | | | | | 2022 (desagregado) | 30-nov-23 | | 30-nov-23 | 0 | |
| | | | | | dez-22 | 31-jan-23 | | 31-jan-23 | 0 | |

Legenda:

Disponibilidade de Informação transitada do ano anterior.

| N.º Ord. | Cód. CGA | O | | Entidade | Período de Referência | Data de Disponibilidade da Informação da Operação Estatística | | | | Observações |
|-------------|-------------|-----------|---|-----------|--------------------------|--|------------|-----------|----------------------|---|
| | | Atividade | Designação | | | Prevista | Previsível | Efetiva | Desvio (n.º dias) | |
| | | | | | | | | | | |
| (1) | (2) | (3) | (4) | (5) | (6) | (7) | (8) | (9) | (10) | (11) |
| | | | | | jan-23 | 3-mar-23 | | 3-mar-23 | 0 | |
| | | | | | fev-23 | 31-mar-23 | | 31-mar-23 | 0 | |
| | | | | | mar-23 | 2-mai-23 | | 2-mai-23 | 0 | |
| | | | | | abr-23 | 31-mai-23 | | 31-mai-23 | 0 | |
| | | | | | mai-23 | 3-jul-23 | | 3-jul-23 | 0 | |
| | | | | | jun-23 | 31-jul-23 | | 31-jul-23 | 0 | |
| | | | | | jul-23 | 31-ago-23 | | 31-ago-23 | 0 | |
| | | | | | ago-23 | 2-out-23 | | 2-out-23 | 0 | |
| | | | | | set-23 | 31-out-23 | | 31-out-23 | 0 | |
| | | | | | out-23 | 4-dez-23 | | 4-dez-23 | 0 | |
| | | | Estatísticas do gás natural | DGEG/MAAC | 2022 (global) | 16-out-23 | | 13-out-23 | -3 | A qualidade da informação recebida permitiu antecipar a divulgação. |
| | | | | | 2022 (desagregado) | 30-nov-23 | | 30-nov-23 | 0 | |
| | | | | | dez-22 | 31-jan-23 | | 31-jan-23 | 0 | |
| | | | | | jan-23 | 3-mar-23 | | 3-mar-23 | 0 | |
| | | | | | fev-23 | 31-mar-23 | | 31-mar-23 | 0 | |
| | | | | | mar-23 | 2-mai-23 | | 2-mai-23 | 0 | |
| | | | | | abr-23 | 31-mai-23 | | 31-mai-23 | 0 | |
| | | | | | mai-23 | 3-jul-23 | | 3-jul-23 | 0 | |
| | | | | | jun-23 | 31-jul-23 | | 31-jul-23 | 0 | |
| | | | | | jul-23 | 31-ago-23 | | 31-ago-23 | 0 | |
| | | | | | ago-23 | 2-out-23 | | 2-out-23 | 0 | |
| | | | | | set-23 | 31-out-23 | | 31-out-23 | 0 | |
| | | | | | out-23 | 4-dez-23 | | 4-dez-23 | 0 | |
| | | | Estatísticas mensais de energia elétrica - Continente | DGEG/MAAC | dez-22 | 31-jan-23 | | 31-jan-23 | 0 | |
| | | | | | jan-23 | 3-mar-23 | | 3-mar-23 | 0 | |
| | | | | | fev-23 | 31-mar-23 | | 31-mar-23 | 0 | |
| | | | | | mar-23 | 2-mai-23 | | 2-mai-23 | 0 | |
| | | | | | abr-23 | 31-mai-23 | | 31-mai-23 | 0 | |
| | | | | | mai-23 | 3-jul-23 | | 3-jul-23 | 0 | |
| | | | | | jun-23 | 31-jul-23 | | 31-jul-23 | 0 | |
| | | | | | jul-23 | 31-ago-23 | | 31-ago-23 | 0 | |
| | | | | | ago-23 | 2-out-23 | | 2-out-23 | 0 | |
| | | | | | set-23 | 31-out-23 | | 31-out-23 | 0 | |
| | | | | | out-23 | 4-dez-23 | | 4-dez-23 | 0 | |
| | | | Estatísticas mensais de energia elétrica - País | DGEG/MAAC | dez-22 | 31-jan-23 | | 31-jan-23 | 0 | |
| | | | | | jan-23 | 3-mar-23 | | 3-mar-23 | 0 | |
| | | | | | fev-23 | 31-mar-23 | | 31-mar-23 | 0 | |
| | | | | | mar-23 | 2-mai-23 | | 2-mai-23 | 0 | |
| | | | | | abr-23 | 31-mai-23 | | 31-mai-23 | 0 | |
| | | | | | mai-23 | 3-jul-23 | | 3-jul-23 | 0 | |

| N.º Ord. | Cód. CGA | Atividade | Designação | Entidade | Período de Referência | Data de Disponibilidade da Informação da Operação Estatística | | | | Observações |
|----------|----------|--|--|-----------|-----------------------|---|------------|-----------|-------------------|---|
| | | | | | | Prevista | Previsível | Efetiva | Desvio (n.º dias) | |
| | | | | | | (7) | (8) | (9) | (10) | |
| (1) | (2) | (3) | (4) | (5) | (6) | (7) | (8) | (9) | (10) | (11) |
| | | | | | jun-23 | 31-jul-23 | | 31-jul-23 | 0 | |
| | | | | | jul-23 | 31-ago-23 | | 31-ago-23 | 0 | |
| | | | | | ago-23 | 2-out-23 | | 2-out-23 | 0 | |
| | | | | | set-23 | 31-out-23 | | 31-out-23 | 0 | |
| | | | | | out-23 | 4-dez-23 | | 4-dez-23 | 0 | |
| | | | Estatísticas anuais da energia elétrica e calor | DGEG/MAAC | 2022 (global) | 16-out-23 | | 13-out-23 | -3 | A qualidade da informação recebida permitiu antecipar a divulgação. |
| | | | | | 2022 (desagregado) | 30-nov-23 | | 30-nov-23 | 0 | |
| 168 | 714 | Estatísticas dos Preços dos Combustíveis, Gás Natural e Eletricidade | Estatísticas dos preços de venda ao público dos combustíveis rodoviários | DGEG/MAAC | 2023 (semanal) | 3-jan-23 | | 3-jan-23 | 0 | |
| | | | | | | 10-jan-23 | | 10-jan-23 | 0 | |
| | | | | | | 17-jan-23 | | 17-jan-23 | 0 | |
| | | | | | | 24-jan-23 | | 24-jan-23 | 0 | |
| | | | | | | 31-jan-23 | | 31-jan-23 | 0 | |
| | | | | | | 7-fev-23 | | 7-fev-23 | 0 | |
| | | | | | | 14-fev-23 | | 14-fev-23 | 0 | |
| | | | | | | 21-fev-23 | | 21-fev-23 | 0 | |
| | | | | | | 28-fev-23 | | 28-fev-23 | 0 | |
| | | | | | | 7-mar-23 | | 7-mar-23 | 0 | |
| | | | | | | 14-mar-23 | | 14-mar-23 | 0 | |
| | | | | | | 21-mar-23 | | 21-mar-23 | 0 | |
| | | | | | | 28-mar-23 | | 28-mar-23 | 0 | |
| | | | | | | 4-abr-23 | | 4-abr-23 | 0 | |
| | | | | | | 11-abr-23 | | 11-abr-23 | 0 | |
| | | | | | | 18-abr-23 | | 18-abr-23 | 0 | |
| | | | | | | 26-abr-23 | | 26-abr-23 | 0 | |
| | | | | | | 2-mai-23 | | 2-mai-23 | 0 | |
| | | | | | | 9-mai-23 | | 9-mai-23 | 0 | |
| | | | | | | 16-mai-23 | | 16-mai-23 | 0 | |
| | | | | | | 23-mai-23 | | 23-mai-23 | 0 | |
| | | | | | | 30-mai-23 | | 30-mai-23 | 0 | |
| | | | | | | 6-jun-23 | | 6-jun-23 | 0 | |
| | | | | | | 13-jun-23 | | 14-jun-23 | 1 | Feriado municipal. |
| | | | | | | 20-jun-23 | | 20-jun-23 | 0 | |
| | | | | | | 27-jun-23 | | 27-jun-23 | 0 | |
| | | | | | | 4-jul-23 | | 4-jul-23 | 0 | |
| | | | | | | 11-jul-23 | | 11-jul-23 | 0 | |
| | | | | | | 18-jul-23 | | 18-jul-23 | 0 | |
| | | | | | | 25-jul-23 | | 25-jul-23 | 0 | |
| | | | | | | 1-ago-23 | | 1-ago-23 | 0 | |
| | | | | | | 8-ago-23 | | 8-ago-23 | 0 | |
| | | | | | | 16-ago-23 | | 16-ago-23 | 0 | |

| N.º Ord. | Cód. CGA | Atividade | Designação | Entidade | Período de Referência | Data de Disponibilidade da Informação da Operação Estatística | | | | Observações |
|-------------|-------------|-----------|--|-----------|--------------------------|--|------------|-----------|----------------------|-------------|
| | | | | | | Prevista | Previsível | Efetiva | Desvio (n.º dias) | |
| | | | | | | (7) | (8) | (9) | (10) | |
| (1) | (2) | (3) | (4) | (5) | (6) | (7) | (8) | (9) | (10) | (11) |
| | | | | | | 22-ago-23 | | 22-ago-23 | 0 | |
| | | | | | | 29-ago-23 | | 29-ago-23 | 0 | |
| | | | | | | 5-set-23 | | 5-set-23 | 0 | |
| | | | | | | 12-set-23 | | 12-set-23 | 0 | |
| | | | | | | 19-set-23 | | 19-set-23 | 0 | |
| | | | | | | 26-set-23 | | 26-set-23 | 0 | |
| | | | | | | 3-out-23 | | 3-out-23 | 0 | |
| | | | | | | 10-out-23 | | 10-out-23 | 0 | |
| | | | | | | 17-out-23 | | 17-out-23 | 0 | |
| | | | | | | 24-out-23 | | 24-out-23 | 0 | |
| | | | | | | 31-out-23 | | 31-out-23 | 0 | |
| | | | | | | 7-nov-23 | | 7-nov-23 | 0 | |
| | | | | | | 14-nov-23 | | 14-nov-23 | 0 | |
| | | | | | | 21-nov-23 | | 21-nov-23 | 0 | |
| | | | | | | 28-nov-23 | | 28-nov-23 | 0 | |
| | | | | | | 5-dez-23 | | 5-dez-23 | 0 | |
| | | | | | | 12-dez-23 | | 12-dez-23 | 0 | |
| | | | | | | 19-dez-23 | | 19-dez-23 | 0 | |
| | | | | | | 26-dez-23 | | 26-dez-23 | 0 | |
| | | | Estatísticas dos preços de venda ao público dos combustíveis líquidos e gasosos | DGEG/MAAC | 2022 | 24-fev-23 | | 24-fev-23 | 0 | |
| | | | | | 2023 (semanal) | 3-jan-23 | | 3-jan-23 | 0 | |
| | | | | | | 10-jan-23 | | 10-jan-23 | 0 | |
| | | | | | | 17-jan-23 | | 17-jan-23 | 0 | |
| | | | | | | 24-jan-23 | | 24-jan-23 | 0 | |
| | | | | | | 31-jan-23 | | 31-jan-23 | 0 | |
| | | | | | | 7-fev-23 | | 7-fev-23 | 0 | |
| | | | | | | 14-fev-23 | | 14-fev-23 | 0 | |
| | | | | | | 21-fev-23 | | 21-fev-23 | 0 | |
| | | | | | | 28-fev-23 | | 28-fev-23 | 0 | |
| | | | | | | 7-mar-23 | | 7-mar-23 | 0 | |
| | | | | | | 14-mar-23 | | 14-mar-23 | 0 | |
| | | | | | | 21-mar-23 | | 21-mar-23 | 0 | |
| | | | | | | 28-mar-23 | | 28-mar-23 | 0 | |
| | | | | | | 4-abr-23 | | 4-abr-23 | 0 | |
| | | | | | | 11-abr-23 | | 11-abr-23 | 0 | |
| | | | | | | 18-abr-23 | | 18-abr-23 | 0 | |
| | | | | | | 26-abr-23 | | 26-abr-23 | 0 | |
| | | | | | | 2-mai-23 | | 2-mai-23 | 0 | |
| | | | | | | 9-mai-23 | | 9-mai-23 | 0 | |
| | | | | | 16-mai-23 | | 16-mai-23 | 0 | | |
| | | | | | 23-mai-23 | | 23-mai-23 | 0 | | |
| | | | | | 30-mai-23 | | 30-mai-23 | 0 | | |

| N.º Ord. | Cód. CGA | O | | Entidade | Período de Referência | Data de Disponibilidade da Informação da Operação Estatística | | | | Observações |
|-------------|-------------|-----------|------------|----------|--------------------------|--|------------|-----------|----------------------|--------------------|
| | | Atividade | Designação | | | Prevista | Previsível | Efetiva | Desvio (n.º dias) | |
| | | | | | | (7) | (8) | (9) | (10) | |
| | | | | | | 6-jun-23 | | 6-jun-23 | 0 | |
| | | | | | | 13-jun-23 | | 14-jun-23 | 1 | Feriado municipal. |
| | | | | | | 20-jun-23 | | 20-jun-23 | 0 | |
| | | | | | | 27-jun-23 | | 27-jun-23 | 0 | |
| | | | | | | 4-jul-23 | | 4-jul-23 | 0 | |
| | | | | | | 11-jul-23 | | 11-jul-23 | 0 | |
| | | | | | | 18-jul-23 | | 18-jul-23 | 0 | |
| | | | | | | 25-jul-23 | | 25-jul-23 | 0 | |
| | | | | | | 1-ago-23 | | 1-ago-23 | 0 | |
| | | | | | | 8-ago-23 | | 8-ago-23 | 0 | |
| | | | | | | 16-ago-23 | | 16-ago-23 | 0 | |
| | | | | | | 22-ago-23 | | 22-ago-23 | 0 | |
| | | | | | | 29-ago-23 | | 29-ago-23 | 0 | |
| | | | | | | 5-set-23 | | 5-set-23 | 0 | |
| | | | | | | 12-set-23 | | 12-set-23 | 0 | |
| | | | | | | 19-set-23 | | 19-set-23 | 0 | |
| | | | | | | 26-set-23 | | 26-set-23 | 0 | |
| | | | | | | 3-out-23 | | 3-out-23 | 0 | |
| | | | | | | 10-out-23 | | 10-out-23 | 0 | |
| | | | | | | 17-out-23 | | 17-out-23 | 0 | |
| | | | | | | 24-out-23 | | 24-out-23 | 0 | |
| | | | | | | 31-out-23 | | 31-out-23 | 0 | |
| | | | | | | 7-nov-23 | | 7-nov-23 | 0 | |
| | | | | | | 14-nov-23 | | 14-nov-23 | 0 | |
| | | | | | | 21-nov-23 | | 21-nov-23 | 0 | |
| | | | | | | 28-nov-23 | | 28-nov-23 | 0 | |
| | | | | | | 5-dez-23 | | 5-dez-23 | 0 | |
| | | | | | | 12-dez-23 | | 12-dez-23 | 0 | |
| | | | | | | 19-dez-23 | | 19-dez-23 | 0 | |
| | | | | | | 26-dez-23 | | 26-dez-23 | 0 | |
| | | | | | dez-22 | 31-jan-23 | | 31-jan-23 | 0 | |
| | | | | | jan-23 | 3-mar-23 | | 3-mar-23 | 0 | |
| | | | | | fev-23 | 31-mar-23 | | 31-mar-23 | 0 | |
| | | | | | mar-23 | 2-mai-23 | | 2-mai-23 | 0 | |
| | | | | | abr-23 | 31-mai-23 | | 31-mai-23 | 0 | |
| | | | | | mai-23 | 3-jul-23 | | 3-jul-23 | 0 | |
| | | | | | jun-23 | 31-jul-23 | | 31-jul-23 | 0 | |
| | | | | | jul-23 | 31-ago-23 | | 31-ago-23 | 0 | |
| | | | | | ago-23 | 2-out-23 | | 2-out-23 | 0 | |
| | | | | | set-23 | 31-out-23 | | 31-out-23 | 0 | |
| | | | | | out-23 | 4-dez-23 | | 4-dez-23 | 0 | |

| N.º Ord. | Cód. CGA | Atividade | Designação | Entidade | Período de Referência | Data de Disponibilidade da Informação da Operação Estatística | | | | Observações |
|---|----------|--|---|-----------|-----------------------|---|------------|-----------|-------------------|-------------|
| | | | | | | Prevista | Previsível | Efetiva | Desvio (n.º dias) | |
| | | | | | | (7) | (8) | (9) | (10) | |
| (1) | (2) | (3) | (4) | (5) | (6) | (7) | (8) | (9) | (10) | (11) |
| | | | Estatísticas dos preços relativos ao gás natural e eletricidade | DGEG/MAAC | 2.º semestre 2022 | 5-abr-23 | | 5-abr-23 | 0 | |
| | | | | | 1.º semestre 2023 | 4-out-23 | | 4-out-23 | 0 | |
| | | | Estatísticas dos preços de importação e exportação dos produtos energéticos | DGEG/MAAC | 2022 | 28-abr-23 | | 28-abr-23 | 0 | |
| | | | | | dez-22 | 31-jan-23 | | 31-jan-23 | 0 | |
| | | | | | jan-23 | 3-mar-23 | | 3-mar-23 | 0 | |
| | | | | | fev-23 | 31-mar-23 | | 31-mar-23 | 0 | |
| | | | | | mar-23 | 2-mai-23 | | 2-mai-23 | 0 | |
| | | | | | abr-23 | 31-mai-23 | | 31-mai-23 | 0 | |
| | | | | | mai-23 | 3-jul-23 | | 3-jul-23 | 0 | |
| | | | | | jun-23 | 31-jul-23 | | 31-jul-23 | 0 | |
| | | | | | jul-23 | 31-ago-23 | | 31-ago-23 | 0 | |
| | | | | | ago-23 | 2-out-23 | | 2-out-23 | 0 | |
| | | | | | set-23 | 31-out-23 | | 31-out-23 | 0 | |
| | | | | | out-23 | 4-dez-23 | | 4-dez-23 | 0 | |
| Construção e Habitação - Área 66 | | | | | | | | | | |
| 169 | 718 | Sistema de Indicadores de Operações Urbanísticas | Estatísticas das obras concluídas | INE | 4.º trim. 2022 | 10-mar-23 | | 10-mar-23 | 0 | |
| | | | | | 1.º trim. 2023 | 12-jun-23 | | 12-jun-23 | 0 | |
| | | | | | 2.º trim. 2023 | 13-set-23 | | 13-set-23 | 0 | |
| | | | | | 3.º trim. 2023 | 14-dez-23 | | 14-dez-23 | 0 | |
| | | | Inquérito aos projetos de obras de edificação e de demolição de edifícios | INE | nov-22 | 9-jan-23 | | 9-jan-23 | 0 | |
| | | | | | dez-22 | 8-fev-23 | | 8-fev-23 | 0 | |
| | | | | | jan-23 | 9-mar-23 | | 9-mar-23 | 0 | |
| | | | | | fev-23 | 6-abr-23 | | 6-abr-23 | 0 | |
| | | | | | mar-23 | 10-mai-23 | | 10-mai-23 | 0 | |
| | | | | | abr-23 | 7-jun-23 | | 7-jun-23 | 0 | |
| | | | | | mai-23 | 10-jul-23 | | 10-jul-23 | 0 | |
| | | | | | jun-23 | 8-ago-23 | | 8-ago-23 | 0 | |
| | | | | | jul-23 | 8-set-23 | | 8-set-23 | 0 | |
| ago-23 | 9-out-23 | | 9-out-23 | 0 | | | | | | |
| set-23 | 9-nov-23 | | 9-nov-23 | 0 | | | | | | |
| out-23 | 7-dez-23 | | 7-dez-23 | 0 | | | | | | |
| 170 | 722 | Inquérito Anual às Empresas de Construção | Inquérito anual às empresas de construção | INE | 2022 | 15-dez-23 | | 15-dez-23 | 0 | |
| Comércio Interno - Área 70 | | | | | | | | | | |
| 171 | 725 | Estatísticas do Comércio | Inquérito às empresas de comércio - IECOM | INE | 2022 | 20-dez-23 | | 20-dez-23 | 0 | |
| 172 | 726 | Estatísticas das Grandes Superfícies Comerciais | Inquérito aos estabelecimentos comerciais - unidades comerciais de dimensão relevante | INE | 2022 | 4-dez-23 | | 4-dez-23 | 0 | |

| N.º Ord. | Cód. CGA | Atividade | Designação | Entidade | Período de Referência | Data de Disponibilidade da Informação da Operação Estatística | | | | Observações |
|------------------------------|----------|--|--|----------|---|---|------------|-----------|-------------------|---|
| | | | | | | Prevista | Previsível | Efetiva | Desvio (n.º dias) | |
| | | | | | | (7) | (8) | (9) | (10) | |
| (1) | (2) | (3) | (4) | (5) | (6) | (7) | (8) | (9) | (10) | (11) |
| Transportes - Área 71 | | | | | | | | | | |
| 173 | 733 | Inquérito ao Transporte Rodoviário de Mercadorias | Inquérito ao transporte rodoviário de mercadorias | INE | 2022 | 3-out-23 | | 3-out-23 | 0 | |
| | | | | | 4.º trim. 2022 | 8-mar-23 | | 8-mar-23 | 0 | |
| | | | | | 1.º trim. 2023 | 6-jun-23 | | 6-jun-23 | 0 | |
| | | | | | 2.º trim. 2023 | 7-set-23 | | 7-set-23 | 0 | |
| | | | | | 3.º trim. 2023 | 6-dez-23 | | 6-dez-23 | 0 | |
| 174 | 734 | Inquérito ao Transporte Rodoviário de Passageiros | Inquérito ao transporte rodoviário de passageiros | INE | 2022 | 10-out-23 | | 10-out-23 | 0 | |
| 175 | 735 | Estatísticas de Infraestruturas Rodoviárias, Veículos e Sinistralidade | Estatísticas de infraestruturas rodoviárias, veículos e sinistralidade | INE | 2022 - Infraestruturas e vendas de veículos | 18-ago-23 | | 18-ago-23 | 0 | |
| | | | | | 2022 - Parque e acidentes rodoviários | 17-out-23 | | 19-out-23 | 2 | Atraso no envio da informação por parte das entidades fornecedoras. |
| 176 | 743 | Inquérito às Infraestruturas dos Caminhos de ferro | Inquérito à infraestrutura ferroviária | INE | 2022 | 31-jul-23 | | 31-jul-23 | 0 | |
| 177 | 744 | Inquérito ao Tráfego por Caminho de ferro | Inquérito ao tráfego por caminho de ferro | INE | 2022 | 31-jul-23 | | 31-jul-23 | 0 | |
| | | | | | out-22 | 5-jan-23 | | 5-jan-23 | 0 | |
| | | | | | nov-22 | 2-fev-23 | | 2-fev-23 | 0 | |
| | | | | | dez-22 | 3-mar-23 | | 3-mar-23 | 0 | |
| | | | | | jan-23 | 31-mar-23 | | 31-mar-23 | 0 | |
| | | | | | fev-23 | 5-mai-23 | | 5-mai-23 | 0 | |
| | | | | | mar-23 | 2-jun-23 | | 2-jun-23 | 0 | |
| | | | | | abr-23 | 6-jul-23 | | 6-jul-23 | 0 | |
| | | | | | mai-23 | 1-ago-23 | | 1-ago-23 | 0 | |
| | | | | | jun-23 | 1-set-23 | | 1-set-23 | 0 | |
| | | | | | ago-23 | 2-nov-23 | | 2-nov-23 | 0 | |
| | | | | | set-23 | 5-dez-23 | | 5-dez-23 | 0 | |
| 178 | 745 | Inquérito ao Metropolitano | Inquérito ao transporte por metropolitano | INE | 2022 | 31-jul-23 | | 31-jul-23 | 0 | |
| | | | | | out-22 | 4-jan-23 | | 4-jan-23 | 0 | |
| | | | | | nov-22 | 1-fev-23 | | 1-fev-23 | 0 | |
| | | | | | dez-22 | 2-mar-23 | | 2-mar-23 | 0 | |
| | | | | | jan-23 | 30-mar-23 | | 30-mar-23 | 0 | |
| | | | | | fev-23 | 4-mai-23 | | 4-mai-23 | 0 | |
| | | | | | mar-23 | 1-jun-23 | | 1-jun-23 | 0 | |
| | | | | | abr-23 | 5-jul-23 | | 5-jul-23 | 0 | |
| | | | | | mai-23 | 31-jul-23 | | 31-jul-23 | 0 | |
| | | | | | jun-23 | 31-ago-23 | | 31-ago-23 | 0 | |
| | | | | | jul-23 | 29-set-23 | | 29-set-23 | 0 | |
| | | | | | ago-23 | 31-out-23 | | 31-out-23 | 0 | |
| set-23 | 4-dez-23 | | 4-dez-23 | 0 | | | | | | |

| N.º Ord. | Cód. CGA | Atividade | Designação | Entidade | Período de Referência | Data de Disponibilidade da Informação da Operação Estatística | | | | Observações |
|---|-------------|---|---|-----------|--------------------------|--|------------|-----------|----------------------|-------------|
| | | | | | | Prevista | Previsível | Efetiva | Desvio (n.º dias) | |
| | | | | | | (7) | (8) | (9) | (10) | |
| (1) | (2) | (3) | (4) | (5) | (6) | (7) | (8) | (9) | (10) | (11) |
| 179 | 751 | Estatísticas do Transporte Fluvial de Passageiros e Veículos | Transporte fluvial de passageiros e veículos | INE | 2022 | 30-ago-23 | | 30-ago-23 | 0 | |
| | | | | | nov-22 | 25-jan-23 | | 25-jan-23 | 0 | |
| | | | | | dez-22 | 23-fev-23 | | 23-fev-23 | 0 | |
| | | | | | jan-23 | 16-mar-23 | | 16-mar-23 | 0 | |
| | | | | | fev-23 | 17-abr-23 | | 17-abr-23 | 0 | |
| | | | | | mar-23 | 16-mai-23 | | 16-mai-23 | 0 | |
| | | | | | abr-23 | 16-jun-23 | | 16-jun-23 | 0 | |
| | | | | | mai-23 | 17-jul-23 | | 17-jul-23 | 0 | |
| | | | | | jun-23 | 16-ago-23 | | 16-ago-23 | 0 | |
| | | | | | jul-23 | 15-set-23 | | 15-set-23 | 0 | |
| | | | | | ago-23 | 17-out-23 | | 17-out-23 | 0 | |
| | | | | | set-23 | 16-nov-23 | | 16-nov-23 | 0 | |
| out-23 | 15-dez-23 | | 15-dez-23 | 0 | | | | | | |
| 180 | 753 | Inquérito ao Transporte Marítimo de Passageiros e Mercadorias | Inquérito ao transporte marítimo de passageiros e mercadorias | INE | 2022 | 30-ago-23 | | 30-ago-23 | 0 | |
| | | | | | nov-22 | 31-jan-23 | | 31-jan-23 | 0 | |
| | | | | | dez-22 | 1-mar-23 | | 1-mar-23 | 0 | |
| | | | | | jan-23 | 29-mar-23 | | 29-mar-23 | 0 | |
| | | | | | fev-23 | 27-abr-23 | | 27-abr-23 | 0 | |
| | | | | | mar-23 | 26-mai-23 | | 26-mai-23 | 0 | |
| | | | | | abr-23 | 29-jun-23 | | 29-jun-23 | 0 | |
| | | | | | mai-23 | 25-jul-23 | | 25-jul-23 | 0 | |
| | | | | | jun-23 | 25-ago-23 | | 25-ago-23 | 0 | |
| | | | | | jul-23 | 2-out-23 | | 2-out-23 | 0 | |
| | | | | | ago-23 | 27-out-23 | | 27-out-23 | 0 | |
| | | | | | set-23 | 4-dez-23 | | 4-dez-23 | 0 | |
| 2022 | 30-ago-23 | | 30-ago-23 | 0 | | | | | | |
| 181 | 758 | Estatísticas da Navegação, Infraestrutura e Transporte Aéreos | Estatísticas da navegação aérea | INE | 2022 | 15-nov-23 | | 15-nov-23 | 0 | |
| | | | Estatísticas dos aeroportos e aeródromos | INE | 2022 | 15-nov-23 | | 15-nov-23 | 0 | |
| | | | | | nov-22 | 13-jan-23 | | 13-jan-23 | 0 | |
| | | | | | dez-22 | 13-fev-23 | | 13-fev-23 | 0 | |
| | | | | | jan-23 | 13-mar-23 | | 13-mar-23 | 0 | |
| | | | | | fev-23 | 13-abr-23 | | 13-abr-23 | 0 | |
| | | | | | mar-23 | 12-mai-23 | | 12-mai-23 | 0 | |
| | | | | | abr-23 | 14-jun-23 | | 14-jun-23 | 0 | |
| | | | | | mai-23 | 13-jul-23 | | 13-jul-23 | 0 | |
| | | | | | jun-23 | 14-ago-23 | | 14-ago-23 | 0 | |
| | | | | | jul-23 | 14-set-23 | | 14-set-23 | 0 | |
| | | | | | ago-23 | 13-out-23 | | 13-out-23 | 0 | |
| | | | | | set-23 | 13-nov-23 | | 13-nov-23 | 0 | |
| | | | out-23 | 13-dez-23 | | 13-dez-23 | 0 | | | |
| Estatísticas das empresas de transporte aéreo | INE | 2022 | 15-nov-23 | | 15-nov-23 | 0 | | | | |

| N.º Ord. | Cód. CGA | Atividade | Designação | Entidade | Período de Referência | Data de Disponibilidade da Informação da Operação Estatística | | | | Observações |
|-------------------------------|-----------|--|--|-----------|-----------------------|---|------------|-----------|-------------------|--|
| | | | | | | Prevista | Previsível | Efetiva | Desvio (n.º dias) | |
| | | | | | | (7) | (8) | (9) | (10) | |
| (1) | (2) | (3) | (4) | (5) | (6) | (7) | (8) | (9) | (10) | (11) |
| Comunicações - Área 72 | | | | | | | | | | |
| 182 | 766 | Estatísticas das Comunicações | Inquérito aos serviços postais nacionais | INE | 2022 | 29-set-23 | | 29-set-23 | 0 | |
| | | | Inquérito às telecomunicações | INE | 2022 | 29-set-23 | | 29-set-23 | 0 | |
| Turismo - Área 73 | | | | | | | | | | |
| 183 | 775 | Estatísticas da Utilização de Meios de Alojamento Turístico Coletivo | Inquérito à permanência de campistas nos parques de campismo | INE | 2022 (NUTS II) | 6-jul-23 | | 6-jul-23 | 0 | |
| | | | | | 2022 (Município) | 18-ago-23 | | 18-ago-23 | 0 | |
| | | | | | nov-22 | 13-jan-23 | | 13-jan-23 | 0 | |
| | | | | | dez-22 | 14-fev-23 | | 14-fev-23 | 0 | |
| | | | | | jan-23 | 14-mar-23 | | 13-mar-23 | -1 | Tratou-se de um lapso, uma vez que a data correta coincide com a data do IPHH, ou seja, 13/03. |
| | | | | | fev-23 | 14-abr-23 | | 14-abr-23 | 0 | |
| | | | | | mar-23 | 15-mai-23 | | 15-mai-23 | 0 | |
| | | | | | abr-23 | 14-jun-23 | | 14-jun-23 | 0 | |
| | | | | | mai-23 | 14-jul-23 | | 14-jul-23 | 0 | |
| | | | | | jun-23 | 14-ago-23 | | 14-ago-23 | 0 | |
| | | | | | jul-23 | 14-set-23 | | 14-set-23 | 0 | |
| | | | | | ago-23 | 13-out-23 | | 13-out-23 | 0 | |
| | | | set-23 | 14-nov-23 | | 14-nov-23 | 0 | | | |
| | | | out-23 | 14-dez-23 | | 14-dez-23 | 0 | | | |
| | | | Inquérito à permanência de colonos nas colónias de férias | INE | 2022 (NUTS II) | 6-jul-23 | | 6-jul-23 | 0 | |
| | | | | | 2022 (Município) | 18-ago-23 | | 18-ago-23 | 0 | |
| | | | | | nov-22 | 13-jan-23 | | 13-jan-23 | 0 | |
| | | | | | dez-22 | 14-fev-23 | | 14-fev-23 | 0 | |
| | | | | | jan-23 | 14-mar-23 | | 13-mar-23 | -1 | Tratou-se de um lapso, uma vez que a data correta coincide com a data do IPHH, ou seja, 13/03. |
| | | | | | fev-23 | 14-abr-23 | | 14-abr-23 | 0 | |
| | | | | | mar-23 | 15-mai-23 | | 15-mai-23 | 0 | |
| | | | | | abr-23 | 14-jun-23 | | 14-jun-23 | 0 | |
| | | | | | mai-23 | 14-jul-23 | | 14-jul-23 | 0 | |
| | | | | | jun-23 | 14-ago-23 | | 14-ago-23 | 0 | |
| jul-23 | 14-set-23 | | | | 14-set-23 | 0 | | | | |
| ago-23 | 13-out-23 | | | | 13-out-23 | 0 | | | | |
| set-23 | 14-nov-23 | | 14-nov-23 | 0 | | | | | | |
| out-23 | 14-dez-23 | | 14-dez-23 | 0 | | | | | | |

| N.º Ord. | Cód. CGA | Atividade | Designação | Entidade | Período de Referência | Data de Disponibilidade da Informação da Operação Estatística | | | | Observações |
|-------------|-------------|---|---|----------|----------------------------|--|------------|-----------|----------------------|-------------|
| | | | | | | Prevista | Previsível | Efetiva | Desvio (n.º dias) | |
| | | | | | | (7) | (8) | (9) | (10) | |
| (1) | (2) | (3) | (4) | (5) | (6) | (7) | (8) | (9) | (10) | (11) |
| | | | Inquérito à permanência de hóspedes na hotelaria e outros alojamentos | INE | 2022 (NUTS II) | 6-jul-23 | | 6-jul-23 | 0 | |
| | | | | | 2022 (Município) | 18-ago-23 | | 18-ago-23 | 0 | |
| | | | | | nov-22 | 13-jan-23 | | 13-jan-23 | 0 | |
| | | | | | dez-22 (estimativa rápida) | 31-jan-23 | | 31-jan-23 | 0 | |
| | | | | | dez-22 | 14-fev-23 | | 14-fev-23 | 0 | |
| | | | | | jan-23 (estimativa rápida) | 28-fev-23 | | 28-fev-23 | 0 | |
| | | | | | jan-23 | 13-mar-23 | | 13-mar-23 | 0 | |
| | | | | | fev-23 (estimativa rápida) | 31-mar-23 | | 31-mar-23 | 0 | |
| | | | | | fev-23 | 14-abr-23 | | 14-abr-23 | 0 | |
| | | | | | mar-23 (estimativa rápida) | 28-abr-23 | | 28-abr-23 | 0 | |
| | | | | | mar-23 | 15-mai-23 | | 15-mai-23 | 0 | |
| | | | | | abr-23 (estimativa rápida) | 31-mai-23 | | 31-mai-23 | 0 | |
| | | | | | abr-23 | 14-jun-23 | | 14-jun-23 | 0 | |
| | | | | | mai-23 (estimativa rápida) | 30-jun-23 | | 30-jun-23 | 0 | |
| | | | | | mai-23 | 14-jul-23 | | 14-jul-23 | 0 | |
| | | | | | jun-23 (estimativa rápida) | 31-jul-23 | | 31-jul-23 | 0 | |
| | | | | | jun-23 | 14-ago-23 | | 14-ago-23 | 0 | |
| | | | | | jul-23 (estimativa rápida) | 31-ago-23 | | 31-ago-23 | 0 | |
| | | | | | jul-23 | 14-set-23 | | 14-set-23 | 0 | |
| | | | | | ago-23 (estimativa rápida) | 29-set-23 | | 29-set-23 | 0 | |
| | | | | | ago-23 | 13-out-23 | | 13-out-23 | 0 | |
| | | | | | set-23 (estimativa rápida) | 31-out-23 | | 31-out-23 | 0 | |
| | | | | | set-23 | 14-nov-23 | | 14-nov-23 | 0 | |
| | | | | | out-23 (estimativa rápida) | 30-nov-23 | | 30-nov-23 | 0 | |
| | | | | | out-23 | 14-dez-23 | | 14-dez-23 | 0 | |
| | | | | | nov-23 (estimativa rápida) | 29-dez-23 | | 29-dez-23 | 0 | |
| 184 | 776 | Inquérito às Deslocações dos Residentes | Inquérito às deslocações dos residentes | INE | 2022 | 6-jul-23 | | 6-jul-23 | 0 | |
| | | | | | 3.º trim. 2022 | 27-jan-23 | | 27-jan-23 | 0 | |
| | | | | | 4.º trim. 2022 | 27-abr-23 | | 27-abr-23 | 0 | |
| | | | | | 1.º trim. 2023 | 27-jul-23 | | 27-jul-23 | 0 | |
| | | | | | 2.º trim. 2023 | 27-out-23 | | 27-out-23 | 0 | |

| N.º Ord. | Cód. CGA | Atividade | Designação | Entidade | Período de Referência | Data de Disponibilidade da Informação da Operação Estatística | | | | Observações |
|--|----------|--|---|-------------------------|-----------------------|---|------------|-----------|-------------------|--|
| | | | | | | Prevista | Previsível | Efetiva | Desvio (n.º dias) | |
| | | | | | | (7) | (8) | (9) | (10) | |
| (1) | (2) | (3) | (4) | (5) | (6) | (7) | (8) | (9) | (10) | (11) |
| Serviços Especializados - Área 74 | | | | | | | | | | |
| 185 | 784 | Estatísticas dos Serviços Prestados às Empresas | Inquérito aos serviços prestados às empresas | INE | 2022 | 18-dez-23 | | 18-dez-23 | 0 | |
| Ciência e Tecnologia - Área 80 | | | | | | | | | | |
| 186 | 790 | Estatísticas do Potencial Científico e Tecnológico Nacional | Inquérito ao potencial científico e tecnológico nacional – setor institucional | DGEEC/MEd MCTES | 2022 (provisórios) | 27-jul-23 | | 27-jul-23 | 0 | |
| | | | | | 2022 | 22-dez-23 | | 21-dez-23 | -1 | Conclusão dos apuramentos finais e da publicação antes da data prevista. |
| | | | Inquérito ao potencial científico e tecnológico nacional – setor empresas | DGEEC/MEd MCTES | 2022 (provisórios) | 27-jul-23 | | 27-jul-23 | 0 | |
| | | | | | 2022 | 22-dez-23 | | 21-dez-23 | -1 | Conclusão dos apuramentos finais e da publicação antes da data prevista. |
| Sociedade de Informação - Área 81 | | | | | | | | | | |
| 187 | 797 | Inquérito à Utilização das TIC na Administração Pública | Inquérito à utilização das tecnologias da informação e comunicação na administração pública | DGEEC/MEd MCTES | 2022 | 6-jun-23 | | 6-jun-23 | 0 | |
| | | | Inquérito à utilização das tecnologias da informação e comunicação nas câmaras municipais | DGEEC/MEd MCTES | 2022 | 6-jun-23 | | 6-jun-23 | 0 | |
| 188 | 798 | Inquérito à Utilização das TIC nas Famílias | Inquérito à utilização das tecnologias da informação e comunicação pelas famílias | INE / DGEEC/MEd MCTES | 2023 | 21-nov-23 | | 21-nov-23 | 0 | |
| 189 | 799 | Inquérito à Utilização das TIC nas Empresas | Inquérito à utilização das tecnologias da informação e comunicação nas empresas | INE / DGEEC/MEd MCTES | 2023 | 21-nov-23 | | 21-nov-23 | 0 | |
| 190 | 800 | Recenseamento Escolar – Modernização Tecnológica das Escolas | Recursos tecnológicos das escolas | DGEEC/MEd MCTES | Ano letivo 2021/2022 | 21-jul-23 | | 21-jul-23 | 0 | |

Quadro n.º 13 – Edição de publicações, por área estatística, em 2023

| N.º Ord | Publicação | | Período de referência | Data de Saída da Publicação | | | | Suporte da Publicação | | Observações |
|---|---|-----------|-----------------------|-----------------------------|------------|-----------|-------------------|-----------------------|----------|-------------------|
| | Designação | Entidade | | Prevista | Previsível | Efetiva | Desvio (n.º dias) | Papel | Internet | |
| (1) | (2) | (3) | (4) | (5) | (6) | (7) | (8) | (9) | (10) | (11) |
| Estatísticas Multitemáticas - Área 29 | | | | | | | | | | |
| 1 | Anuário Estatístico de Portugal | INE | 2022 | 31-jul-23 | | 7-jul-23 | -24 | X | X | |
| 2 | Boletim Mensal de Estatística | INE | dez-22 | 20-jan-23 | | 16-jan-23 | -4 | | X | |
| | | | jan-23 | 16-fev-23 | | 17-fev-23 | 1 | | X | |
| | | | fev-23 | 16-mar-23 | | 22-mar-23 | 6 | | X | |
| | | | mar-23 | 19-abr-23 | | 20-abr-23 | 1 | | X | |
| | | | abr-23 | 17-mai-23 | | 18-mai-23 | 1 | | X | |
| | | | mai-23 | 20-jun-23 | | 28-jun-23 | 8 | | X | |
| | | | jun-23 | 18-jul-23 | | 25-jul-23 | 7 | | X | |
| | | | jul-23 | 17-ago-23 | | 22-ago-23 | 5 | | X | |
| | | | ago-23 | 18-set-23 | | 15-set-23 | -3 | | X | |
| | | | set-23 | 18-out-23 | | 17-out-23 | -1 | | X | |
| out-23 | 17-nov-23 | | 17-nov-23 | 0 | | X | | | | |
| nov-23 | 20-dez-23 | | 19-dez-23 | -1 | | X | | | | |
| 3 | Objetivos de desenvolvimento sustentável - Indicadores para Portugal. Agenda 2030 | INE | 2015-2022 | 30-mai-23 | | 9-jun-23 | 10 | | X | |
| 4 | REVSTAT - Volume 21, Number 1 - January 2023 | INE | jan-23 | 27-jan-23 | | 26-mai-23 | 119 | X | X | |
| 5 | REVSTAT - Volume 21, Number 2 - April 2023 | INE | abr-23 | 28-abr-23 | | 26-jun-23 | 59 | X | X | |
| 6 | REVSTAT - Volume 21, Number 3 - July 2023 | INE | jul-23 | 27-jul-23 | | 31-jul-23 | 4 | X | X | |
| 7 | REVSTAT - Volume 21, Number 4 - October 2023 | INE | out-23 | 27-out-23 | | 9-nov-23 | 13 | X | X | |
| População – Área 31 | | | | | | | | | | |
| 8 | Estatísticas Demográficas | INE | 2021 | 31-mar-23 | | 31-mar-23 | 0 | | X | Transitou de 2022 |
| | | | 2022 | 16-nov-23 | | 16-nov-23 | 0 | | X | |
| 9 | O que nos dizem os Censos sobre Estruturas Familiares | INE | 2021 | 18-jan-23 | | 24-jan-23 | 6 | | X | |
| 10 | O que nos dizem os Censos sobre Habitação | INE | 2021 | 25-jan-23 | | 8-fev-23 | 14 | | X | |
| 11 | O que nos dizem os Censos sobre Dinâmicas Territoriais | INE | 2021 | 8-fev-23 | | 15-mar-23 | 35 | | X | |
| 12 | O que nos dizem os Censos sobre os Lugares Estatísticos | INE | 2021 | 31-mar-23 | | 31-mar-23 | 0 | | X | |
| Trabalho, Emprego e Desemprego – Área 34 | | | | | | | | | | |
| 13 | Boletim Estatístico | GEP/MTSSS | jan-23 | 31-jan-23 | | 31-jan-23 | 0 | | X | |
| | | | fev-23 | 28-fev-23 | | 28-fev-23 | 0 | | X | |
| | | | mar-23 | 31-mar-23 | | 31-mar-23 | 0 | | X | |
| | | | abr-23 | 28-abr-23 | | 28-abr-23 | 0 | | X | |
| | | | mai-23 | 31-mai-23 | | 31-mai-23 | 0 | | X | |
| | | | jun-23 | 30-jun-23 | | 30-jun-23 | 0 | | X | |
| | | | jul-23 | 31-jul-23 | | 31-jul-23 | 0 | | X | |
| | | | ago-23 | 31-ago-23 | | 31-ago-23 | 0 | | X | |

| N.º Ord (1) | Publicação | | Período de referência (4) | Data de Saída da Publicação | | | | Suporte da Publicação | | Observações (11) |
|--|--|----------------------|------------------------------|-----------------------------|------------|-----------|----------------------|-----------------------|----------|---------------------|
| | Designação (2) | Entidade (3) | | Prevista | Previsível | Efetiva | Desvio (n.º dias) | Papel | Internet | |
| | | | | (5) | (6) | (7) | (8) | (9) | (10) | |
| | | | set-23 | 29-set-23 | | 29-set-23 | 0 | | X | |
| | | | out-23 | 31-out-23 | | 31-out-23 | 0 | | X | |
| | | | nov-23 | 30-nov-23 | | 30-nov-23 | 0 | | X | |
| | | | dez-23 | 29-dez-23 | | 29-dez-23 | 0 | | X | |
| 14 | Séries "Quadros de Pessoal" | GEP/MTSSS | 2011-2021 | 18-mai-23 | | 18-mai-23 | 0 | | X | |
| 15 | Séries "Acidentes de Trabalho" | GEP/MTSSS | 2010-2021 | 29-set-23 | | 29-set-23 | 0 | | X | |
| 16 | Inquérito Trimestral aos Empregos Vagos | GEP/MTSSS | 4.º trim. 2021 (síntese) | 24-mar-23 | | 27-mar-23 | 3 | | X | |
| | | | 1.º trim. 2022 (síntese) | 23-jun-23 | | 23-jun-23 | 0 | | X | |
| | | | 2.º trim. 2022 (síntese) | 22-set-23 | | 22-set-23 | 0 | | X | |
| | | | 3.º trim. 2022 (síntese) | 22-dez-23 | | 22-dez-23 | 0 | | X | |
| 17 | Acidentes de Trabalho | GEP/MTSSS | 2021 (síntese) | 30-jun-23 | | 30-jun-23 | 0 | | X | |
| | | | 2021 (publicação) | 30-jun-23 | | 30-jun-23 | 0 | | X | |
| 18 | Greves | GEP/MTSSS | 2022 (síntese) | 17-nov-23 | | 17-nov-23 | 0 | | X | |
| | | | 2022 (publicação) | 17-nov-23 | | 17-nov-23 | 0 | | X | |
| 19 | Quadros de Pessoal | GEP/MTSSS | 2022 (síntese) | 17-nov-23 | | 18-dez-23 | 31 | | X | |
| | | | 2022 (publicação) | 17-nov-23 | | 18-dez-23 | 31 | | X | |
| 20 | Estatísticas de Salários por Profissão na Construção | GEP/MTSSS | out-22 (síntese) | 20-jan-23 | | 20-jan-23 | 0 | | X | |
| | | | jan-23 (síntese) | 21-abr-23 | | 21-abr-23 | 0 | | X | |
| | | | abr-23 (síntese) | 21-jul-23 | | 21-jul-23 | 0 | | X | |
| | | | jul-23 (síntese) | 20-out-23 | | 20-out-23 | 0 | | X | |
| 21 | Relatório da Atividade dos Serviços de Segurança e Saúde no Trabalho | GEP/MTSSS | 2022 (síntese) | 17-nov-23 | | 17-nov-23 | 0 | | X | |
| | | | 2022 (publicação) | 17-nov-23 | | 17-nov-23 | 0 | | X | |
| 22 | Balanço Social | GEP/MTSSS | 2021 (síntese) | 21-abr-23 | | 21-abr-23 | 0 | | X | |
| | | | 2021 (publicação) | 21-abr-23 | | 21-abr-23 | 0 | | X | |
| 23 | Barómetro das Diferenças Remuneratórias entre Mulheres e Homens | GEP/MTSSS | 2021 | 30-jun-23 | | 10-mar-23 | -112 | | X | |
| Educação, Formação e Aprendizagem – Área 36 | | | | | | | | | | |
| 24 | Estatísticas da Educação | DGEEC/MEd MCTES | 2021/2022 | 29-jun-23 | | 29-jun-23 | 0 | | X | |
| 25 | Perfil do Aluno | DGEEC/MEd MCTES | 2021/2022 | 8-set-23 | | 8-set-23 | 0 | | X | |
| 26 | Perfil do Docente | DGEEC/MEd MCTES | 2021/2022 | 15-set-23 | | 15-set-23 | 0 | | X | |
| 27 | Perfil do Docente - Análise Sectorial | DGEEC/MEd MCTES | 2021/2022 | 15-set-23 | | 15-set-23 | 0 | | X | |
| 28 | Regiões em Números - Educação | DGEEC/MEd MCTES | 2021/2022 | 13-out-23 | | 13-out-23 | 0 | | X | |
| 29 | Educação em Números | DGEEC/MEd MCTES | 2021/2022 | 28-jul-23 | | 28-jul-23 | 0 | | X | |
| 30 | Inscritos no Ensino Superior | DGEEC/MEd MCTES | 2022/2023 | 29-set-23 | | 29-set-23 | 0 | | X | |
| 31 | Diplomados no Ensino Superior | DGEEC/MEd MCTES | 2021/2022 | 28-jun-23 | | 28-jun-23 | 0 | | X | |
| 32 | Perfil do Docente do Ensino Superior | DGEEC/MEd MCTES | 2022/2023 | 22-set-23 | | 22-set-23 | 0 | | X | |
| 33 | As Atividades de Enriquecimento Curricular | DGEEC/MEd MCTES | 2022/2023 | 9-jun-23 | | 9-jun-23 | 0 | | X | |
| 34 | Estatísticas sobre Formação Profissional | GEP/MTSSS | 2022 | 17-nov-23 | | 22-dez-23 | 35 | | X | |

| N.º Ord (1) | Publicação | | Período de referência (4) | Data de Saída da Publicação | | | | Suporte da Publicação | | Observações (11) |
|--|---|------------------------|------------------------------|-----------------------------|------------|-----------|----------------------|-----------------------|----------|---------------------|
| | Designação (2) | Entidade (3) | | Prevista | Previsível | Efetiva | Desvio (n.º dias) | Papel | Internet | |
| | | | | (5) | (6) | (7) | (8) | (9) | (10) | |
| Cultura, Desporto e Lazer – Área 37 | | | | | | | | | | |
| 35 | Estatísticas da Cultura | INE | 2022 | 7-dez-23 | | 7-dez-23 | 0 | | X | |
| 36 | Desporto em Números | INE | 2022 | 6-abr-23 | | 5-abr-23 | -1 | | X | |
| Saúde e Incapacidades – Área 38 | | | | | | | | | | |
| 37 | Estatísticas da Saúde | INE | 2021 | 5-abr-23 | | 6-abr-23 | 1 | | X | |
| Território – Área 45 | | | | | | | | | | |
| 38 | Estatísticas do Rendimento ao Nível Local | INE | 2021 | 25-jul-23 | | 25-jul-23 | 0 | | X | |
| 39 | Estudo sobre o Poder de Compra Concelhio | INE | 2021 | 7-nov-23 | | 7-nov-23 | 0 | | X | |
| Ambiente – Área 46 | | | | | | | | | | |
| 40 | Estatísticas do Ambiente | INE | 2022 | 15-dez-23 | | 21-dez-23 | 6 | | X | |
| Agricultura e Floresta – Área 60 | | | | | | | | | | |
| 41 | Boletim Mensal da Agricultura e Pescas | INE | jan-23 | 20-jan-23 | | 20-jan-23 | 0 | | X | |
| | | | fev-23 | 22-fev-23 | | 22-fev-23 | 0 | | X | |
| | | | mar-23 | 21-mar-23 | | 21-mar-23 | 0 | | X | |
| | | | abr-23 | 24-abr-23 | | 24-abr-23 | 0 | | X | |
| | | | mai-23 | 22-mai-23 | | 22-mai-23 | 0 | | X | |
| | | | jun-23 | 23-jun-23 | | 23-jun-23 | 0 | | X | |
| | | | jul-23 | 21-jul-23 | | 21-jul-23 | 0 | | X | |
| | | | ago-23 | 22-ago-23 | | 22-ago-23 | 0 | | X | |
| | | | set-23 | 21-set-23 | | 21-set-23 | 0 | | X | |
| | | | out-23 | 23-out-23 | | 23-out-23 | 0 | | X | |
| | | | nov-23 | 22-nov-23 | | 22-nov-23 | 0 | | X | |
| | | | dez-23 | 26-dez-23 | | 22-dez-23 | -4 | | X | |
| 42 | Estatísticas Agrícolas | INE | 2022 | 21-jul-23 | | 21-jul-23 | 0 | | X | |
| Pescas – Área 61 | | | | | | | | | | |
| 43 | Estatísticas da Pesca | INE / DGRM/MEM MIH MAA | 2022 | 31-mai-23 | | 31-mai-23 | 0 | | X | |
| 44 | Estatísticas Mensais da Pesca | DGRM/MEM MIH MAA | dez-22 | 31-jan-23 | | 31-jan-23 | 0 | | X | |
| | | | jan-23 | 28-fev-23 | | 28-fev-23 | 0 | | X | |
| | | | fev-23 | 31-mar-23 | | 31-mar-23 | 0 | | X | |
| | | | mar-23 | 28-abr-23 | | 28-abr-23 | 0 | | X | |
| | | | abr-23 | 31-mai-23 | | 31-mai-23 | 0 | | X | |
| | | | mai-23 | 30-jun-23 | | 30-jun-23 | 0 | | X | |
| | | | jun-23 | 31-jul-23 | | 31-jul-23 | 0 | | X | |
| | | | jul-23 | 31-ago-23 | | 31-ago-23 | 0 | | X | |
| | | | ago-23 | 29-set-23 | | 6-out-23 | 7 | | X | |
| | | | set-23 | 31-out-23 | | 31-out-23 | 0 | | X | |
| | | | out-23 | 30-nov-23 | | 30-nov-23 | 0 | | X | |
| | | | nov-23 | 29-dez-23 | | 29-dez-23 | 0 | | X | |

| N.º Ord (1) | Publicação | | Período de referência (4) | Data de Saída da Publicação | | | | Suporte da Publicação | | Observações (11) |
|---|--|------------------|------------------------------|-----------------------------|------------|-----------|----------------------|-----------------------|----------|--|
| | Designação (2) | Entidade (3) | | Prevista | Previsível | Efetiva | Desvio (n.º dias) | Papel | Internet | |
| | | | | (5) | (6) | (7) | (8) | (9) | (10) | |
| 45 | Datapescas | DGRM/MEM MIH MAA | 4.º trim. 2022 | 1-mar-23 | | 1-mar-23 | 0 | | X | |
| | | | 1.º trim. 2023 | 30-mai-23 | | 30-mai-23 | 0 | | X | |
| | | | 2.º trim. 2023 | 29-ago-23 | | 28-ago-23 | -1 | | X | |
| | | | 3.º trim. 2023 | 29-nov-23 | | 29-nov-23 | 0 | | X | |
| 46 | Recursos da Pesca | DGRM/MEM MIH MAA | 2021/2022 | 31-jul-23 | | 17-jul-23 | -14 | | X | |
| Indústria e Energia – Área 65 | | | | | | | | | | |
| 47 | Estatísticas Rápidas de Energias Renováveis | DGEG/MAAC | dez-22 | 31-jan-23 | | 31-jan-23 | 0 | | X | |
| | | | jan-23 | 3-mar-23 | | 3-mar-23 | 0 | | X | |
| | | | fev-23 | 31-mar-23 | | 31-mar-23 | 0 | | X | |
| | | | mar-23 | 2-mai-23 | | 2-mai-23 | 0 | | X | |
| | | | abr-23 | 31-mai-23 | | 31-mai-23 | 0 | | X | |
| | | | mai-23 | 3-jul-23 | | 3-jul-23 | 0 | | X | |
| | | | jun-23 | 31-jul-23 | | 31-jul-23 | 0 | | X | |
| | | | jul-23 | 31-ago-23 | | 31-ago-23 | 0 | | X | |
| | | | ago-23 | 2-out-23 | | 2-out-23 | 0 | | X | |
| | | | set-23 | 31-out-23 | | 31-out-23 | 0 | | X | |
| out-23 | 4-dez-23 | | 4-dez-23 | 0 | | X | | | | |
| 48 | Estatísticas Rápidas de Petróleo, Gás Natural e Carvão | DGEG/MAAC | dez-22 | 31-jan-23 | | 31-jan-23 | 0 | | X | |
| | | | jan-23 | 3-mar-23 | | 3-mar-23 | 0 | | X | |
| | | | fev-23 | 31-mar-23 | | 31-mar-23 | 0 | | X | |
| | | | mar-23 | 2-mai-23 | | 2-mai-23 | 0 | | X | |
| | | | abr-23 | 31-mai-23 | | 31-mai-23 | 0 | | X | |
| | | | mai-23 | 3-jul-23 | | 3-jul-23 | 0 | | X | |
| | | | jun-23 | 31-jul-23 | | 31-jul-23 | 0 | | X | |
| | | | jul-23 | 31-ago-23 | | 31-ago-23 | 0 | | X | |
| | | | ago-23 | 2-out-23 | | 2-out-23 | 0 | | X | |
| | | | set-23 | 31-out-23 | | 31-out-23 | 0 | | X | |
| out-23 | 4-dez-23 | | 4-dez-23 | 0 | | X | | | | |
| 49 | Fatura Energética | DGEG/MAAC | 2022 | 28-abr-23 | | 28-abr-23 | 0 | | X | |
| 50 | Informação Estatística da Indústria Extrativa | DGEG/MAAC | 2022 | 29-dez-23 | | - | - | | X | Não foi possível realizar esta publicação, uma vez que o processo de alteração da plataforma informática ainda não está concluído. |
| Construção e Habitação – Área 66 | | | | | | | | | | |
| 51 | Estatísticas da Construção e Habitação | INE | 2022 | 18-jul-23 | | 18-jul-23 | 0 | | X | |
| Transportes – Área 71 | | | | | | | | | | |
| 52 | Estatísticas dos Transportes e Comunicações | INE | 2022 | 16-nov-23 | | 16-nov-23 | 0 | | X | |

| N.º Ord (1) | Publicação | | Período de referência (4) | Data de Saída da Publicação | | | | Suporte da Publicação | | Observações (11) |
|--|--|----------------------|------------------------------|-----------------------------|------------|-----------|-----------------------------|-----------------------|----------|---------------------|
| | Designação (2) | Entidade (3) | | Prevista | Previsível | Efetiva | Desvio (n.º dias) (8) | Papel | Internet | |
| | | | | (5) | (6) | (7) | (8) | (9) | (10) | |
| Turismo – Área 73 | | | | | | | | | | |
| 53 | Estatísticas do Turismo | INE | 2022 | 6-jul-23 | | 6-jul-23 | 0 | | X | |
| Ciência e Tecnologia – Área 80 | | | | | | | | | | |
| 54 | IPCTN21: A I&D por regiões | DGEEC/MEd MCTES | 2021 | 24-mai-23 | | 24-mai-23 | 0 | | X | |
| 55 | IPCTN22: Resultados provisórios | DGEEC/MEd MCTES | 2022 | 27-jul-23 | | 27-jul-23 | 0 | | X | |
| 56 | IPCTN22: Sumários Estatísticos do setor Ensino Superior | DGEEC/MEd MCTES | 2022 | 22-dez-23 | | 21-dez-23 | -1 | | X | |
| 57 | IPCTN22: Sumários Estatísticos do setor Estado | DGEEC/MEd MCTES | 2022 | 22-dez-23 | | 21-dez-23 | -1 | | X | |
| 58 | IPCTN22: Sumários Estatísticos do setor IPSFL | DGEEC/MEd MCTES | 2022 | 22-dez-23 | | 21-dez-23 | -1 | | X | |
| 59 | IPCTN22: Sumários Estatísticos do setor Empresas | DGEEC/MEd MCTES | 2022 | 22-dez-23 | | 21-dez-23 | -1 | | X | |
| 60 | IPCTN22: Sumários Estatísticos Globais | DGEEC/MEd MCTES | 2022 | 22-dez-23 | | 21-dez-23 | -1 | | X | |
| 54 | IPCTN21: A I&D por regiões | DGEEC/MEd MCTES | 2021 | 24-mai-23 | | 24-mai-23 | 0 | | X | |
| Sociedade da Informação – Área 81 | | | | | | | | | | |
| 61 | Recursos Tecnológicos das Escolas | DGEEC/MEd MCTES | 2021/2022 | 21-jul-23 | | 21-jul-23 | 0 | | X | |
| 62 | IUTIC2022 - Administração Pública Central e Regional | DGEEC/MEd MCTES | 2022 | 6-jun-23 | | 6-jun-23 | 0 | | X | |
| 63 | IUTIC2022 - Câmaras Municipais | DGEEC/MEd MCTES | 2022 | 6-jun-23 | | 6-jun-23 | 0 | | X | |
| Outras Publicações | | | | | | | | | | |
| 64 | Nomenclatura Combinada 2024 | INE | 2024 | 29-nov-23 | | - | - | X | X | |
| 65 | Relatório de Atividades do INE, I.P. e das Entidades com Delegação de Competências do INE 2022 | INE | 2022 | a definir | | 14-jul-23 | - | | X | |
| 66 | Plano de Atividades do INE, I.P. e das Entidades com Delegação de Competências do INE 2024 | INE | 2024 | a definir | | 18-dez-23 | - | | X | |
| 67 | Relatório e Contas 2022 | INE | 2022 | a definir | | 6-jun-23 | - | | X | |

V. RECURSOS E MEIOS



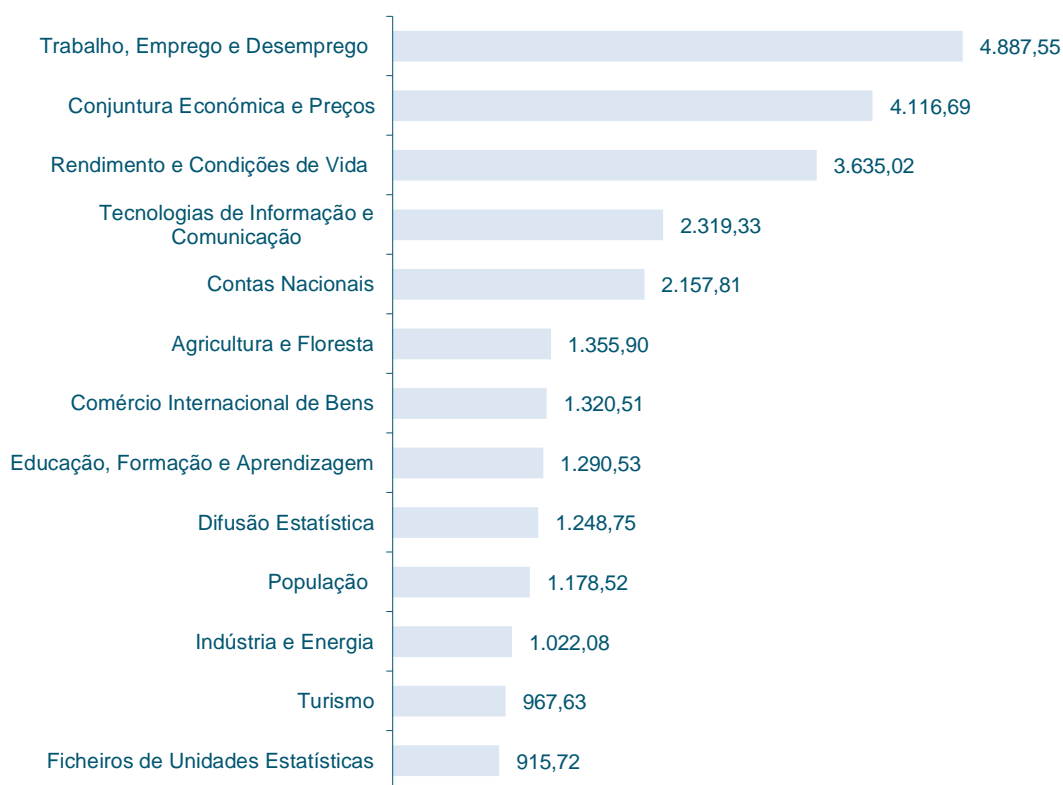
V.1. RECURSOS HUMANOS E FINANCEIROS

V.1.1. AFETAÇÃO DE RECURSOS

A produção estatística em 2023 envolveu um custo de cerca de 36 milhões de euros (apurados segundo a metodologia definida no Anexo 7 – Metodologia de Cálculo do Custo Total da Atividade Estatística) e 678 trabalhadores em tempo integral.

Treze das 38 áreas estatísticas absorveram aproximadamente 73,4% do total dos recursos financeiros e 58,1% dos recursos humanos afetos à produção estatística, destacando-se as áreas Trabalho, Emprego e Desemprego (13,6% dos custos), Conjuntura Económica e Preços (11,4% dos custos) e Rendimento e Condições de Vida (10,1% dos custos).

Gráfico n.º 30 – Custo da Atividade Estatística, em 1.000 Euros (2023)



Quadro n.º 14 – Recursos Humanos e Financeiros, por áreas de atividade, em 2023 – Total (INE e EDC)

| Áreas de Atividade ^(a) | Número total de atividades | Número total de pessoal | Custo total das atividades estatísticas (1.000 Euros) | | |
|---|----------------------------|-------------------------|---|---|------------------|
| | | | INE | Entidades com delegação de competências | Total |
| (1) | (2) | (3) | (4) | (5) | (6)=(4)+(5) |
| Áreas de atividade estatística de produção | | | | | |
| 21 - Ficheiros de Unidades Estatísticas | 4 | 17,8 | 915,72 | | 915,72 |
| 22 - Metainformação Estatística | 4 | 5,0 | 321,08 | | 321,08 |
| 23 - Metodologias de Normalização | 5 | 7,2 | 472,61 | | 472,61 |
| 24 - Infraestruturas de Geoinformação | 5 | 12,8 | 724,87 | | 724,87 |
| 27 - Procedimentos e Práticas de Coordenação | 9 | 4,9 | 304,42 | | 304,42 |
| 29 - Estatísticas Multitemáticas | 6 | 3,6 | 256,89 | | 256,89 |
| 31 - População | 18 | 18,4 | 1.178,52 | | 1.178,52 |
| 32 - Famílias | 2 | 0,6 | 49,90 | | 49,90 |
| 34 - Trabalho, Emprego e Desemprego | 17 | 60,4 | 4.064,72 | 822,83 | 4.887,55 |
| 35 - Rendimento e Condições de Vida | 6 | 31,4 | 3.635,02 | | 3.635,02 |
| 36 - Educação, Formação e Aprendizagem | 9 | 27,4 | 305,62 | 984,91 | 1.290,53 |
| 37 - Cultura, Desporto e Lazer | 8 | 5,7 | 229,84 | | 229,84 |
| 38 - Saúde e Incapacidades | 7 | 5,4 | 281,10 | | 281,10 |
| 39 - Proteção Social | 2 | 2,0 | 104,59 | | 104,59 |
| 40 - Justiça | 35 | 24,4 | 101,23 | 683,94 | 785,17 |
| 45 - Território | 10 | 10,7 | 751,32 | | 751,32 |
| 46 - Ambiente | 13 | 8,2 | 433,79 | | 433,79 |
| 50 - Contas Nacionais | 25 | 34,4 | 2.157,81 | | 2.157,81 |
| 51 - Conjuntura Económica e Preços | 22 | 60,5 | 4.116,69 | | 4.116,69 |
| 52 - Empresas | 12 | 13,2 | 687,40 | | 687,40 |
| 54 - Administrações Públicas | 4 | 7,5 | 364,00 | | 364,00 |
| 57 - Comércio Internacional de Bens | 3 | 29,8 | 1.320,51 | | 1.320,51 |
| 60 - Agricultura e Floresta | 21 | 18,3 | 1.355,90 | | 1.355,90 |
| 61 - Pescas | 6 | 3,1 | 53,27 | 65,77 | 119,04 |
| 65 - Indústria e Energia | 19 | 20,7 | 242,08 | 780,00 | 1.022,08 |
| 66 - Construção e Habitação | 5 | 7,6 | 337,43 | | 337,43 |
| 70 - Comércio Interno | 2 | 2,2 | 103,34 | | 103,34 |
| 71 - Transportes | 11 | 8,5 | 376,72 | | 376,72 |
| 72 - Comunicações | 1 | 0,2 | 7,99 | | 7,99 |
| 73 - Turismo | 4 | 16,4 | 967,63 | | 967,63 |
| 74 - Serviços Especializados | 1 | 1,7 | 73,22 | | 73,22 |
| 80 - Ciência e Tecnologia | 4 | 16,0 | 149,11 | 537,80 | 686,91 |
| 81 - Sociedade da Informação | 7 | 10,1 | 556,61 | 103,40 | 660,01 |
| Outras áreas de atividade estatística | | | | | |
| 11 - Gestão da Qualidade | | 3,4 | 150,91 | | 150,91 |
| 12 - Comunicação Institucional | | 10,2 | 493,83 | | 493,83 |
| 18 - Tecnologias de Informação e Comunicação | | 34,2 | 2.319,33 | | 2.319,33 |
| 85 - Difusão Estatística | | 24,1 | 1.248,75 | | 1.248,75 |
| 90, 91, 92, 93 - Cooperação Internacional | | 6,1 | 802,34 | | 802,34 |
| Total | 307 | 74,1 | 32.016,10 | 3.978,65 | 35.994,75 |
| Áreas de atividade não estatística do INE | | | | | |
| 10 - Planeamento | | 37,0 | | | |
| 16 - Recursos Humanos | | 36,3 | | | |
| 17 - Recursos Materiais e Financeiros | | 19,1 | | | |
| Conselho Superior de Estatística (atividade 004) | | 5,8 | | | |
| Outras ativ. gestão e admin. e custos de estrutura | | 5,7 | | | |
| Total recursos humanos das áreas de atividades não estatística - INE | | 104,0 | | | |
| Total dos recursos humanos do SEN | | 678,1 | | | |

^(a) Baseada na Classificação Geral de Atividades

Quadro n.º 15 – Recursos Humanos e Financeiros, por áreas de atividade, em 2023 - INE

| Áreas de Atividade ^(a) | Número de Atividades | Pessoal (n.º) | | | Custo direto das atividades (1.000 euros) | Custo total das atividades estatísticas (1.000 euros) |
|---|----------------------|---------------|------------------|----------------------|---|---|
| | | Total | Técnico superior | Técnico profissional | | |
| (1) | (2) | (3)=(4)+(5) | (4) | (5) | (6) | (7) |
| Áreas de atividade estatística de produção | | | | | | |
| 21 - Ficheiros de Unidades Estatísticas | 4 | 17,8 | 9,2 | 8,6 | 753,08 | 915,72 |
| 22 - Metainformação Estatística | 4 | 5,0 | 5,0 | 0,0 | 268,66 | 321,08 |
| 23 - Metodologias de Normalização | 5 | 7,2 | 5,6 | 1,7 | 390,18 | 472,61 |
| 24 - Infraestruturas de Geoinformação | 5 | 12,8 | 11,7 | 1,1 | 596,20 | 724,87 |
| 27 - Procedimentos e Práticas de Coordenação | 9 | 4,9 | 4,4 | 0,5 | 259,30 | 304,42 |
| 29 - Estatísticas Multitemáticas | 6 | 3,6 | 2,9 | 0,7 | 209,84 | 256,89 |
| 31 - População | 18 | 18,4 | 15,7 | 2,7 | 967,12 | 1.178,52 |
| 32 - Famílias | 2 | 0,6 | 0,5 | 0,1 | 40,74 | 49,90 |
| 34 - Trabalho, Emprego e Desemprego | 9 | 37,3 | 24,6 | 12,6 | 3.299,43 | 4.064,72 |
| 35 - Rendimento e Condições de Vida | 6 | 31,4 | 25,6 | 5,8 | 2.962,84 | 3.635,02 |
| 36 - Educação, Formação e Aprendizagem | 3 | 3,7 | 3,1 | 0,6 | 249,31 | 305,62 |
| 37 - Cultura, Desporto e Lazer | 8 | 5,7 | 2,4 | 3,2 | 186,75 | 229,84 |
| 38 - Saúde e Incapacidades | 7 | 5,4 | 4,4 | 1,0 | 229,27 | 281,10 |
| 39 - Proteção Social | 2 | 2,0 | 1,9 | 0,2 | 85,30 | 104,59 |
| 40 - Justiça | 2 | 1,4 | 1,4 | 0,0 | 82,54 | 101,23 |
| 45 - Território | 10 | 10,7 | 10,4 | 0,2 | 614,11 | 751,32 |
| 46 - Ambiente | 13 | 8,2 | 6,4 | 1,8 | 354,50 | 433,79 |
| 50 - Contas Nacionais | 25 | 34,4 | 34,1 | 0,4 | 1.760,34 | 2.157,81 |
| 51 - Conjuntura Económica e Preços | 22 | 60,5 | 39,0 | 21,5 | 3.337,57 | 4.116,69 |
| 52 - Empresas | 12 | 13,2 | 11,0 | 2,2 | 562,84 | 687,40 |
| 54 - Administrações Públicas | 4 | 7,5 | 3,6 | 3,9 | 295,74 | 364,00 |
| 57 - Comércio Internacional de Bens | 3 | 29,8 | 14,7 | 15,1 | 1.074,61 | 1.320,51 |
| 60 - Agricultura e Floresta | 21 | 18,3 | 13,7 | 4,6 | 1.109,40 | 1.355,90 |
| 61 - Pescas | 2 | 1,1 | 0,5 | 0,6 | 43,72 | 53,27 |
| 65 - Indústria e Energia | 4 | 5,7 | 3,9 | 1,8 | 197,14 | 242,08 |
| 66 - Construção e Habitação | 5 | 7,6 | 3,4 | 4,2 | 275,97 | 337,43 |
| 70 - Comércio Interno | 2 | 2,2 | 1,5 | 0,7 | 84,10 | 103,34 |
| 71 - Transportes | 11 | 8,5 | 4,3 | 4,2 | 306,96 | 376,72 |
| 72 - Comunicações | 1 | 0,2 | 0,2 | 0,0 | 6,56 | 7,99 |
| 73 - Turismo | 4 | 16,4 | 9,6 | 6,8 | 785,00 | 967,63 |
| 74 - Serviços Especializados | 1 | 1,7 | 1,1 | 0,6 | 59,59 | 73,22 |
| 80 - Ciência e Tecnologia | 2 | 3,0 | 2,1 | 0,8 | 121,11 | 149,11 |
| 81 - Sociedade da Informação | 4 | 7,6 | 6,0 | 1,6 | 452,75 | 556,61 |
| Outras áreas de atividade estatística | | | | | | |
| 11 - Gestão da Qualidade | | 3,4 | 3,3 | 0,1 | 147,82 | 150,91 |
| 12 - Comunicação Institucional | | 10,2 | 4,3 | 5,9 | 415,86 | 493,83 |
| 18 - Tecnologias de Informação e Comunicação | | 34,2 | 27,2 | 7,0 | 1.915,11 | 2.319,33 |
| 85 - Difusão Estatística | | 24,1 | 13,7 | 10,3 | 1.018,41 | 1.248,75 |
| 90, 91, 92,93 - Cooperação Internacional | | 6,1 | 5,5 | 0,5 | 667,26 | 802,34 |
| 1 - Total das áreas de atividade estatística | 236 | 471,8 | 338,0 | 133,8 | 26.187,04 | 32.016,10 |
| Áreas de atividade não estatística | | | | | | |
| 10 - Planeamento | | 37,0 | 23,1 | 14,0 | 898,50 | |
| 16 - Recursos Humanos | | 36,3 | 28,3 | 8,1 | 838,53 | |
| 17 - Recursos Materiais e Financeiros | | 19,1 | 6,2 | 12,9 | 697,53 | |
| Conselho Superior de Estatística (atividade 004) | | 5,8 | 3,8 | 2,0 | 257,21 | |
| Outras ativ. gestão e admin. e custos de estrutura | | 5,7 | 3,9 | 1,8 | 3.137,30 | |
| 2 - Total das áreas de atividade não estatística | | 104,0 | 65,3 | 38,7 | 5.829,06 | |
| 3 - Total das áreas [1 + 2] | | 575,8 | 403,3 | 172,5 | 32.016,10 | |

^(a) Baseada na Classificação Geral de Atividades

Quadro n.º 16 - Recursos Humanos e Financeiros, por áreas de atividade, em 2023 - Entidades com Delegação de Competências do INE

| Áreas de Atividade ^(a) | Entidade | Número de atividades | Pessoal (em número) | | | Custo reportado das atividades (1.000 euros) | Custo estimado das atividades (1.000 euros) |
|---|------------------|----------------------|---------------------|------------------|----------------------|--|---|
| | | | Total | técnico superior | técnico profissional | | |
| (1) | (2) | (3) | (4)=(5)+(6) | (5) | (6) | (7) | (8) |
| Áreas de atividade estatística de produção | | | | | | | |
| 34 - Trabalho, Emprego e Desemprego | GEP/MTSSS | 8 | 23,1 | 10,5 | 12,6 | 787,4 | 822,83 |
| 36 - Educação, Formação e Aprendizagem | GEP/MTSSS | 1 | 0,2 | 0,2 | 0,0 | 12,3 | 12,81 |
| | DGEEC/MEd MCTES | 5 | 23,5 | 22,0 | 1,5 | 972,1 | 972,10 |
| 40 - Justiça | DGPJ/MJ | 33 | 23,0 | 10,0 | 13,0 | 660,98 | 683,94 |
| 61 - Pescas | DGRM/MEM MIH MAA | 4 | 2,0 | 0,6 | 1,4 | 62,02 | 65,77 |
| 65 - Indústria e Energia | DGEG/MAAC | 15 | 15,0 | 10,0 | 5,0 | 780,0 | 780,00 |
| 80 - Ciência e Tecnologia | DGEEC/MEd MCTES | 2 | 13,0 | 13,0 | 0,0 | 537,8 | 537,80 |
| 81 - Sociedade da Informação | DGEEC/MEd MCTES | 3 | 2,5 | 2,0 | 0,5 | 103,4 | 103,40 |
| Total das áreas de atividade estatística - EDC | | 71 | 102,3 | 68,3 | 34,0 | 3.916,0 | 3.978,7 |

^(a) Baseadas na Classificação Geral de Atividades

V.1.2. EXECUÇÃO FINANCEIRA DO INE – ÓTICA DA CONTABILIDADE PÚBLICA

Durante o exercício de 2023, para além da preparação e execução das operações e atividades correntes regulares, executaram-se trabalhos relacionados com operações estatísticas correntes não regulares, destacando-se:

- Inquérito ao Emprego – recolha presencial e aumento da taxa de entrevistas conseguidas.
- Inquérito às Despesas das Famílias – conclusão da recolha de dados; tratamentos e divulgação de dados.
- Inquérito às Condições de Vida, Origens e Trajetórias da População Residente – recolha, tratamento e divulgação dos dados.
- Inquérito à Educação e à Formação de Adultos - recolha, tratamento e divulgação dos dados.
- Inquérito às Estruturas das Explorações Agrícolas – início da recolha de dados.

Apesar dessa situação, a execução financeira do exercício em análise continuou a desenvolver-se sob medidas destinadas a otimizar a execução orçamental, a adoção sistemática de medidas de rigor e racionalização na execução das despesas de funcionamento e dos custos da atividade estatística.

A não execução da totalidade da despesa orçamentada ficou ainda a dever-se ao seguinte:

- Não foi possível proceder à contratação da totalidade dos técnicos previstos no mapa de pessoal do INE para 2023, devido à escassez de recursos humanos na Administração Pública com o perfil adequado às atividades do INE, que resultou, na maior parte das situações, em procedimentos sem candidatos. Os procedimentos para recrutamento externo de 45 técnicos superiores especialistas em estatística terminam em 2024.
- Não foi possível executar todos os investimentos previstos porque se verificou um constrangimento na obtenção do licenciamento junto da Câmara Municipal de Lisboa, o que inviabilizou o lançamento/concretização da reformulação do prefabricado instalado na cobertura do Edifício Sede.
- Desfasamento temporal no início dos três projetos do INE inscritos no âmbito do Plano de Recuperação e Resiliência (PRR), com consequente deslize, para anos futuros, dos valores previstos. As atividades realizadas referentes ao PRR encontram-se descritas no capítulo II.1.2. Metodologia Estatística e Tecnologias de Informação e Comunicação.

Em resultado do referido, e não obstante o elevado grau de execução do Plano de Atividades, o exercício encerrou com um excedente de € 4.160.872,29. Este saldo teve as seguintes origens:

- € 270.820,35 na dotação do Orçamento de Estado.
- € 2.030.223,34 em Receitas Próprias, devido a saldos de anos anteriores e à emissão e cobrança de guias de receitas nas últimas semanas do ano.
- € 1.859.828,60 na dotação dos Projetos no âmbito do PRR.

Em termos globais a execução foi a que se pode verificar no quadro seguinte:

Quadro n.º 17 – Execução Financeira (Ótica da Contabilidade Pública)

| Execução Financeira (Ótica da Contabilidade Pública) | 2022 | 2023 |
|--|----------------------|----------------------|
| 1. RECEITAS | 38.433.859,56 | 38.813.242,09 |
| O. Funcionamento (Orc. Inicial Corrigido) | 29.694.839,00 | 30.378.312,00 |
| Receitas Próprias (Efetivamente Cobradas e Saldos Integrados) | 6.213.830,56 | 5.818.568,09 |
| O. Investimento (Projetos PRR/Orc. Inicial Corrigido) | 2.525.190,00 | 2.616.362,00 |
| 2. DESPESAS FUNCIONAMENTO | 31.565.669,27 | 33.895.836,40 |
| Pessoal do Quadro, Requisitados e com Contrato a Prazo | 23.565.641,72 | 24.377.884,69 |
| Pessoal em Regime de Tarefa ou Avença (entrevistadores/outros) | 3.973.078,49 | 4.446.931,09 |
| Fornecimentos e Serviços Externos | 3.261.805,32 | 3.740.846,96 |
| Investimentos | 765.143,74 | 1.330.173,66 |
| 3. DESPESAS INVESTIMENTO | 46.432,50 | 756.533,40 |
| Pessoal do Quadro, Requisitados e com Contrato a Prazo | 0,00 | 7.920,00 |
| Fornecimentos e Serviços Externos | 46.432,50 | 202.378,68 |
| Investimentos | 0,00 | 546.234,72 |
| 4. SALDO ORÇAMENTAL (1-2-3) | 6.821.757,79 | 4.160.872,29 |

V.1.2.1. EVOLUÇÃO/EXECUÇÃO DA DESPESA

Ao nível da evolução/execução da **Despesa** é de assinalar o aumento de 9,6% da despesa total, face a 2022, devido aos seguintes fatores:

- Ligeiro aumento de 3,4% das despesas com pessoal (71,92% da despesa total) face a 2022, devido, sobretudo, à atualização da tabela salarial.
- Aumento de 11,9% das despesas com a recolha de informação (13,12% do total) devido, sobretudo, às atividades enumeradas no ponto anterior.
- Aumento de 14,7% dos valores relativos a “Fornecimentos e Serviços Externos” (11,04% do total), tendo contribuído para este facto a atualização de contratos devido à inflação, deslocações e estadas, desenvolvimento de softwares “à medida” e a manutenção de softwares.
- Aumento de 73,8% dos valores relativos a investimentos face a 2022 (3,92% do total), com especial incidência para a aquisição de licenciamento de softwares.
- Valores executados em 2023 nos 3 projetos no âmbito do PRR, não comparáveis com 2022.

V.1.2.2. EVOLUÇÃO/EXECUÇÃO DA RECEITA

Ao nível da evolução/execução da **Receita** verifica-se ligeiro aumento de 1% no montante total da receita disponível, o que acompanha o ocorrido na despesa e que decorre:

- De um aumento de 2,3% do valor disponível relativo aos recursos financeiros provenientes do Orçamento do Estado (78,27% do total).

- Da redução de 6,4% no valor das Receitas Próprias (14,99% do total), provenientes de contratos com o Eurostat e da prestação de serviços essencialmente a entidades públicas.
- De um aumento de 3,6%, no valor proveniente do Orçamento de Investimentos (Projetos elegíveis no âmbito do PRR), (6,74% do total).

Em 2023, os contratos de prestação de serviços e as subvenções financeiras com o Eurostat incidiram nas seguintes áreas:

- *Labour Hoarding Index based on EU – BCS Data (2022-2023)*
- *PPP's data collection 2022 (2021-2023) + 2023 (2022-2024) + 2024 (2023-2025)*
- *Business and Consumer Surveys (2022-2023) + (2023-2024)*
- *Integrated Farm Statistics (IFS) 2023 (2022-2024)*
- *Statistics for the European Green Deal – EGD (2023-2024)*
- *Global Value Chains and Multinational Enterprises in Business Statistics (2023-2026)*
- *Quality improvement of intra-EU trade data in the context of the micro-data exchange ITGS-MDE (2022-2023)*
- *Registers micro-data linking and MNEs Business Statistic (2022)*
- *Development of an Information System on Productivity and Growth for the Portuguese Economy- 2019-PT (2020-2023)*
- *Data collection for city and subnational statistics (2022-2024)*
- *Survey on Gender-Based Violence (2020-2023)*
- *Data collection on ICT usage and e-commerce in enterprises 2021 and 2022 (Mod.1+2) + Data collection on the use of Information and Communication Technologies in Households and by Individuals 2021 and 2022 (Mod 3+4) (2020-2023)*
- *Mod. 1 Data collection on ICT usage and e-commerce in enterprises – 2023 and 2024 + Mod. 2: Data collection on the use of Information and Communication Technologies in households and by individuals 2023 and 2024 (2022-2025)*
- *Production and Dissemination of 2023 SILC modules (2022-2024)*
- *Labour Force Survey (LFS) – Statistical infrastructure under IESS – 2022 (2021-2023)*
- *Production and Dissemination of 2023 LFS module on Pension and labour market participation (2022-2024)*
- *ESSNet - Trusted Smart Statistics - Web Intelligence Network - 2020-PL-SmartStat (2021-2025)*
- *ESSNet - Trusted Smart Statistics – methodological developments based on new data sources (2023-2025)*
- *2024 European Conference on Quality in Official Statistics (2023-2025)*

A prática de parcerias com o Eurostat, para além dos recursos financeiros que proporcionam, constituem oportunidades para aquisição de conhecimentos técnico-científicos e de boas práticas de institutos de estatística de outros Estados-membros.

V.1.3. BALANÇO SOCIAL

O Balanço Social relativo à situação dos recursos humanos do INE em 31 de dezembro de 2023 foi elaborado de acordo com o Decreto-Lei N.º 190/96, de 9 de outubro.

Trabalhadores/as do quadro em efetividade de funções

Em 31 de dezembro de 2023, encontravam-se em efetividade de funções 579 trabalhadores/as (583 em 2022; 591 em 2021).

Ao longo do ano registaram-se os seguintes movimentos:

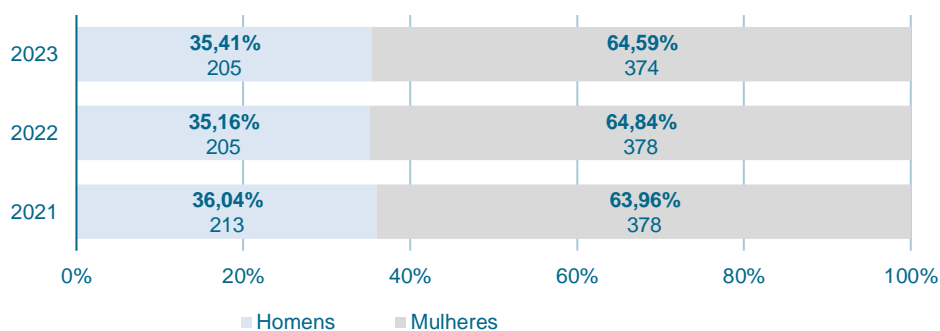
Quadro n.º 18 – Entradas e Saídas de recursos humanos 2022-2023

| Entradas | | 2021 | 2022 | 2023 |
|--|--|-----------|-----------|-----------|
| Procedimento concursal | | 0 | 1 | 3 |
| Regresso de licença sem vencimento ou período experimental | | 0 | 0 | 0 |
| Comissão de serviço | | 0 | 3 | 0 |
| Mobilidade | | 11 | 14 | 17 |
| Outras situações | | 18 | 8 | 0 |
| Total | | 29 | 26 | 20 |
| Saídas | | 2021 | 2022 | 2023 |
| Caducidade (termo) | | 15 | 1 | 0 |
| Reforma/ aposentação | | 11 | 15 | 12 |
| Conclusão sem sucesso do período experimental | | 0 | 2 | 0 |
| Limite de idade | | 1 | 0 | 0 |
| Resolução/Denúncia por iniciativa do trabalhador | | 6 | 1 | 1 |
| Mobilidade | | 2 | 8 | 3 |
| Outras situações | | 5 | 3 | 7 |
| Total | | 40 | 30 | 23 |

Distribuição dos trabalhadores/as por sexo

No final de 2023, 64,6% dos trabalhadores eram mulheres e 35,4% homens.

Gráfico n.º 31 – Distribuição dos trabalhadores/as por sexo em percentagem e em número (2021-2023)



Distribuição por tipo de vínculo

O número de trabalhadores/as com Contrato de Trabalho em Funções Públicas por Tempo Indeterminado (CTFP) representava 90,2% do total (89,9% em 2022 e 89,7% em 2021), enquanto 9,3% se encontrava em Comissão de Serviço na condição de Dirigente, Superior ou Intermédio (9,6% em 2022 e 2021). Os restantes trabalhadores tinham Contrato de Trabalho em Funções Públicas a termo resolutivo certo.

Distribuição por carreiras

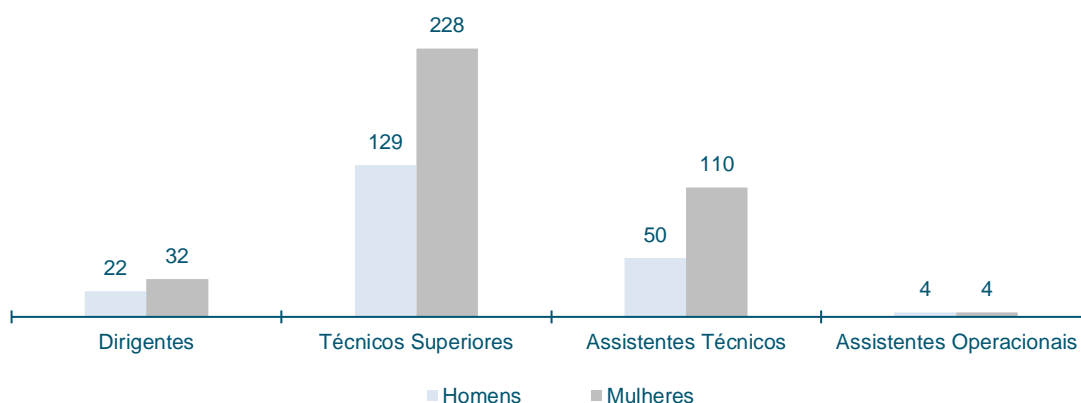
Em 2023 continuou a ser a carreira de Técnico Superior¹⁵ com o maior número de trabalhadores/as (61,7%).

Quadro n.º 19 – Distribuição dos trabalhadores/as por carreira

| | 2021 | | 2022 | | 2023 | |
|--------------------------|------------|--------------|------------|--------------|------------|--------------|
| | N.º | % | N.º | % | N.º | % |
| Dirigentes | 57 | 9,6 | 56 | 9,6 | 54 | 9,3 |
| Técnicos Superiores | 343 | 58,0 | 347 | 59,5 | 357 | 61,7 |
| Assistentes Técnicos | 182 | 30,8 | 171 | 29,3 | 160 | 27,6 |
| Assistentes Operacionais | 9 | 1,5 | 9 | 1,5 | 8 | 1,4 |
| Total | 591 | 100,0 | 583 | 100,0 | 579 | 100,0 |

Para todas as carreiras, o número de trabalhadoras continuou a ser superior ou igual ao número de trabalhadores, registando-se a diferença mais acentuada na carreira de Assistentes Técnicos em que as mulheres representavam 68,8% dos trabalhadores nessa carreira.

Gráfico n.º 32 – Distribuição dos trabalhadores/as por carreira e sexo



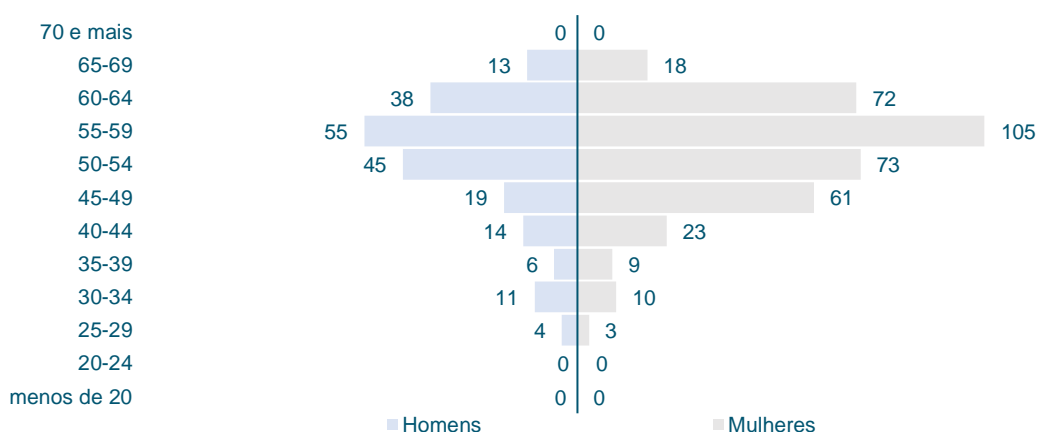
¹⁵ O INE tem uma carreira especial para os técnicos superiores – Técnico Superior Especialista em Estatística (Decreto-Lei n.º 187/2015, de 7 de setembro)

Estrutura etária

No final de 2023, o escalão etário que integrava mais trabalhadores/as era o de 55-59 anos com 160 trabalhadores (34,4% homens e 65,6% mulheres) representando 27,6% do total, seguindo-se o escalão etário dos 50-54 anos com 118 trabalhadores (38,1% homens e 61,9% mulheres) representando 20,4% do total. O total de trabalhadores/as acima dos 50 anos em 2023 atingiu 72,4% do total, numa tendência crescente já que este grupo etário representava 68,0% em 2021 e 69,6% em 2022.

A média etária global era de 53,72 anos (53,27 anos em 2022 e 52,25 anos em 2021).

Gráfico n.º 33 – Estrutura etária

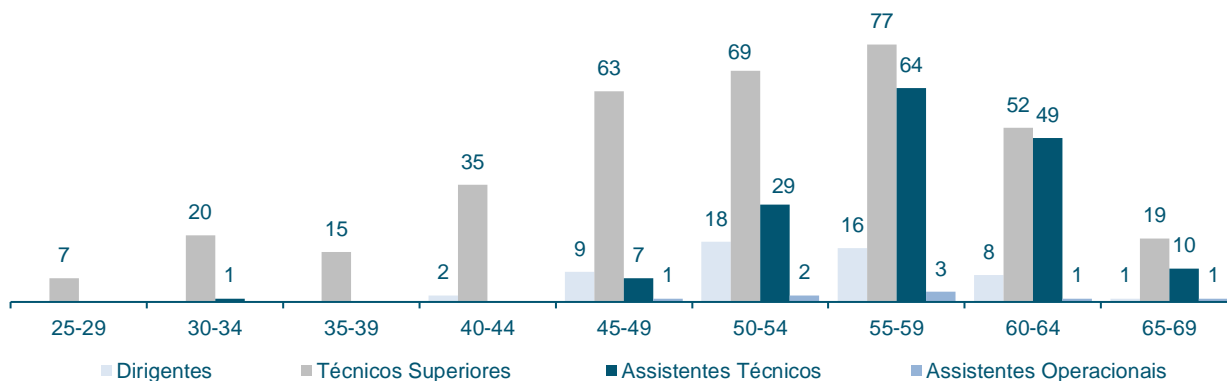


Estrutura etária por carreiras

A estrutura etária por carreiras caracterizava-se do seguinte modo:

- 79,6% dos Dirigentes tinham 50 ou mais anos (78,6% em 2022 e 70,2% em 2021).
- 73,1% dos Técnicos Superiores Especialistas em Estatística tinham entre 45 e 64 anos (72,9% em 2022 e 69,4% em 2021).
- 88,8% dos Assistentes Técnicos tinham entre 50 e 64 anos (87,1% em 2022 e 86,8% em 2021).

Gráfico n.º 34 – Estrutura etária por carreira

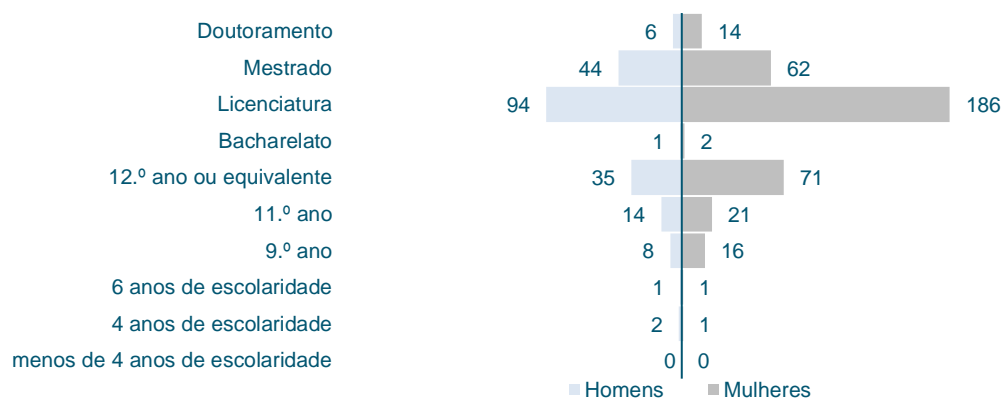


Estrutura de habilitações

Em 2023, 70,6% do total de trabalhadores/as tinha habilitação superior (68,2% em 2021 e 69,3% em 2022), dos quais 64,5% mulheres e 35,5% homens.

Do total de trabalhadores/as 18,3% tinha o 12.º ano ou equivalente (17,7% em 2022 e 17,9% em 2021) e 11,1% tinha habilitações inferiores ao 12.º ano de escolaridade (13,0% em 2022 e 13,9% em 2021).

Gráfico n.º 35 – Distribuição de trabalhadores/as por habilitação



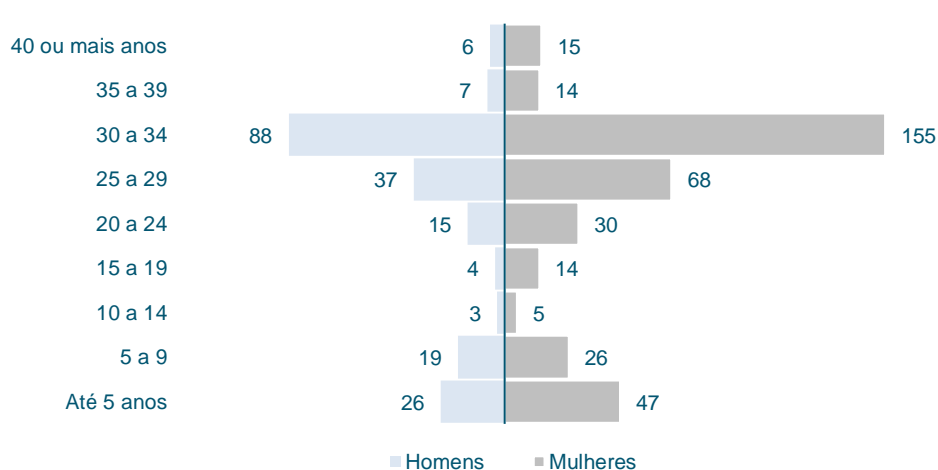
Antiguidade

Em 2023 registou-se uma maior frequência de trabalhadores/as no escalão de antiguidade entre 30 e 34 anos, abrangendo 243 trabalhadores/as (42%).

O segundo escalão com expressão mais elevada é o dos 25 aos 29 anos, com 18,1%.

Do total de trabalhadores/as, 3,6% tinha pelo menos 40 anos de antiguidade e 12,6% menos de 5 anos de antiguidade.

Gráfico n.º 36 – Distribuição de trabalhadores/as por antiguidade




Modalidades de horários

A modalidade de horário predominante continuou a ser o horário de trabalho flexível, que abrangia 86,2% do total de trabalhadores (85,9 em 2022 e 85,8% em 2021).

O regime de isenção de horário era praticado por 59 trabalhadores/as (10,2%), na maior parte dirigentes.

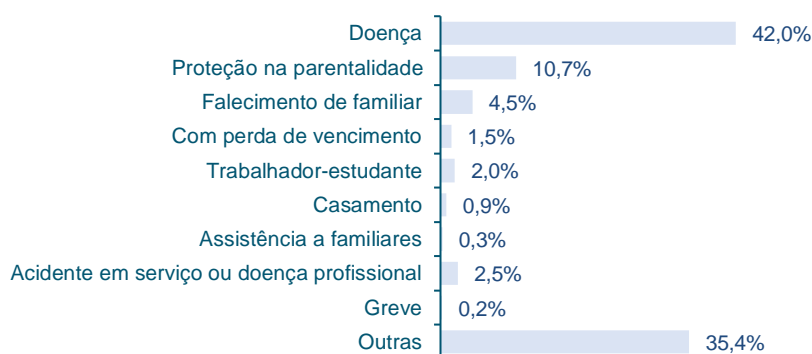
Gráfico n.º 37 – Distribuição de trabalhadores/as por modalidades de horários



Absentismo

O absentismo atingiu 5168,9 dias em 2023 (em 2022 foi 2898,2 dias e em 2021 foi 5768,1 dias). O absentismo mais significativo continua a dever-se a ausências por Doença (42,0%). Na categoria “outras”, a maioria das causas refere-se a consultas médicas, exames e tratamentos.

Gráfico n.º 38 – Causas de absentismo

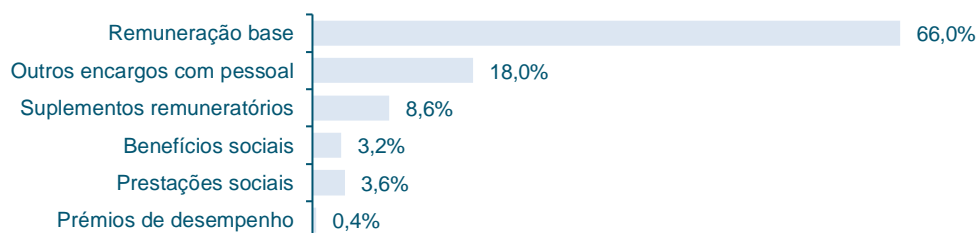


Encargos com pessoal

Os encargos com pessoal atingiram cerca de 24 milhões de euros (cerca de 23 milhões em 2022 e em 2021), 66% dos quais relativos à remuneração base.

Os benefícios e prestações sociais representavam respetivamente 3,2% e 3,6% do total dos encargos com pessoal.

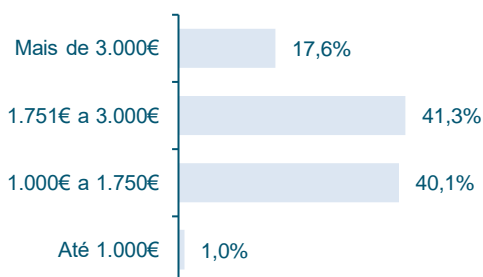
Gráfico n.º 39 – Encargos com pessoal



Estrutura remuneratória

Em dezembro de 2023, 41,1% dos trabalhadores/as auferia remuneração mensal líquida igual ou inferior a 1.750€ (55,7% em 2022 e 56,8% em 2021), 41,3% entre 1.751 e 3.000€ (28,6% em 2022 e 27,7% em 2021) e 17,6% acima de 3.000€ (15,6% em 2022 e 15,4% em 2021).

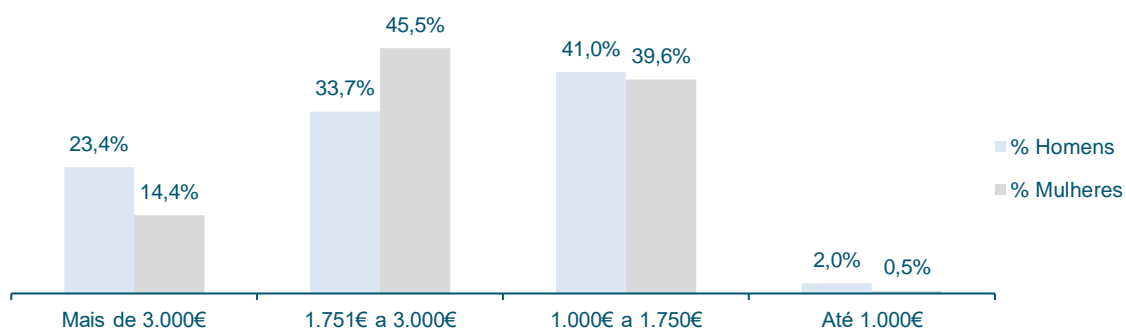
Gráfico n.º 40 – Distribuição remuneratória



A distribuição remuneratória entre Homens e Mulheres continua a não ser homogénea

- Apresentava uma prevalência de mulheres no escalão remuneratório entre 1.751€ e 3.000€ (45,5%).
- No escalão acima dos 3.000€ a situação inverte-se: 23,4% homens e 14,4% mulheres.

Gráfico n.º 41 – Distribuição remuneratória entre Homens e Mulheres



Segurança e Saúde no Trabalho

Em 2023 ocorreu 1 acidente de trabalho, dentro das instalações, de que resultou 128 dias de absentismo.

No âmbito das atividades da Medicina do Trabalho, foram realizados 448 exames médicos, dos quais 171 correspondem a exames complementares (38,2%), 259 a exames periódicos (57,8%) e 18 exames de admissão (4,0%).

Nas atividades de Segurança e Saúde no Trabalho, integradas no Departamento de Recursos Humanos, e que contam com a participação dos Técnicos de Segurança no Trabalho, da Medicina do Trabalho e o apoio da Comissão de Segurança e Saúde no Trabalho, foram concretizadas em 2023 as seguintes ações: [QUAR Obj.3/Ind.6]

- Formação Prática de Membros da Comissão SST.
- Economia Circular e Respetivos Efeitos na SST.
- Ergonomia no Local de Trabalho.
- Riscos Psicossociais em Contexto Laboral. Qualidade de Vida no Trabalho: A utopia necessária.
- Ferramentas OiRA - Uma Metodologia para Avaliar Riscos nos Locais de Trabalho.

Anexos

ANEXO 1. Linhas Gerais da Atividade Estatística Oficial 2023-2027: Linhas de atuação

| Objetivo 1 - Maximizar a eficácia e a eficiência dos processos de produção estatística, para uma oferta mais abrangente, oportuna, frequente e granular das estatísticas oficiais. | Objetivo 2 - Robustecer as Autoridades Estatísticas com os meios tecnológicos mais avançados e promovê-las como organizações de referência. | Objetivo 3 - Aprofundar os mecanismos de coordenação e cooperação do Sistema Estatístico Nacional e promover a cooperação com entidades externas. | Objetivo 4 - Consolidar o papel das estatísticas oficiais na sociedade, comunicando de forma eficiente e eficaz. |
|---|--|--|--|
| <p>LA 1.1. Reforçar a modernização dos sistemas de produção através da integração de novas fontes de informação, da otimização de processos, da utilização de metodologias inovadoras e da aplicação das tecnologias digitais e geoespaciais, assegurando a necessária confidencialidade e proteção dos dados.</p> | <p>LA 2.1. Dotar as Autoridades Estatísticas com os recursos humanos em número e perfis adequados e com os meios financeiros e tecnológicos necessários à modernização dos processos de produção e difusão estatística, especialmente no contexto da atual transformação digital.</p> | <p>LA 3.1. Otimizar o modelo organizacional do Conselho Superior de Estatística, potenciando o seu papel como fórum de discussão estratégica e de colaboração, alicerçado numa cultura de responsabilização dos seus membros.</p> | <p>LA 4.1. Aumentar a visibilidade e melhorar a compreensão das estatísticas oficiais, através de uma estratégia de comunicação estatística, ajustada aos diversos tipos de utilizadores.</p> |
| <p>LA 1.2. Intensificar a integração de dados administrativos nos processos de produção estatística, assegurando o acesso regular e consistente aos dados, bem como a articulação das Autoridades Estatísticas e organismos públicos na conceção, desenvolvimento, alteração e cessação dos registos administrativos relevantes para fins estatísticos.</p> | <p>LA 2.2. Garantir a contínua formação, capacitação e valorização dos recursos humanos ao serviço das estatísticas oficiais, assim como assegurar, quando necessário, a sua adequada substituição.</p> | <p>LA 3.2. Reforçar a partilha de informação entre as Autoridades Estatísticas, em conformidade com os normativos de proteção dos dados.</p> | <p>LA 4.2. Melhorar a usabilidade e acessibilidade das estatísticas oficiais.</p> |
| <p>LA 1.3. Progredir no acesso e utilização de dados detidos por entidades privadas para fins estatísticos.</p> | <p>LA 2.3. Melhorar os fatores de atratividade das carreiras profissionais das Autoridades Estatísticas, promovendo o desenvolvimento pessoal, profissional e a retenção dos recursos humanos adequados às necessidades do Sistema Estatístico Nacional.</p> | <p>LA 3.3. Estimular a cultura de partilha de conhecimentos, de experiências e de “boas práticas” e dinamizar a cooperação com a comunidade científica e com o meio académico.</p> | <p>LA 4.3. Fomentar e melhorar a disponibilização e harmonização de metainformação que assegure a compreensão eficaz das fontes de dados e das estatísticas oficiais.</p> |
| <p>LA 1.4. Alargar a oferta de informação estatística, aumentando a sua cobertura a temáticas emergentes e reforçando a disponibilização de estatísticas regionais e locais.</p> | | <p>LA 3.4. Utilizar o Sistema Estatístico Nacional como figura para maximizar o alcance das estatísticas oficiais na sociedade, nomeadamente junto dos decisores.</p> | <p>LA 4.4. Promover a “marca” estatísticas oficiais e os seus valores, de modo a robustecer a confiança e a utilização das estatísticas oficiais e combater a desinformação, contribuindo para uma sociedade democrática e que proteja os direitos fundamentais dos cidadãos.</p> |
| <p>LA 1.5. Prosseguir a colaboração entre as Autoridades Estatísticas e os organismos competentes da Administração Pública, potenciando a harmonização e racionalização de meios e a qualidade das estatísticas oficiais, nomeadamente possibilitando o acompanhamento, no âmbito do CSE, dos desenvolvimentos em curso nos ficheiros de estabelecimentos.</p> | | <p>LA 3.5. Promover a articulação e a proximidade entre produtores, fornecedores, respondentes e utilizadores das estatísticas oficiais.</p> | <p>LA 4.5. Incrementar a literacia estatística através de uma estratégia integrada entre as Autoridades Estatísticas e do reforço de parcerias.</p> |
| | | <p>LA 3.6. Assegurar o acompanhamento, pelo Conselho Superior de Estatística, das alterações metodológicas introduzidas pelas Autoridades Estatísticas em operações estatísticas de grande impacto económico e social.</p> | |
| | | <p>LA 3.7. Criar os mecanismos necessários ao cumprimento, pelo Governo e pela Assembleia da República, assim como pelos órgãos de governo próprios das Regiões Autónomas, da disposição de consulta prévia ao Conselho Superior de Estatística, prevista na Lei do Sistema Estatístico Nacional, contribuindo designadamente para a eliminação de redundâncias na produção estatística e para potenciar a apropriação de dados administrativos para fins estatísticos.</p> | |
| | | <p>LA 3.8. Promover a relevância das Autoridades Estatísticas na comunidade estatística internacional e dinamizar a cooperação para o desenvolvimento, em particular com os países de língua portuguesa.</p> | |

ANEXO 2. MONITORIZAÇÃO DAS LGAEO 2023-2027

Objetivo 1: Maximizar a eficácia e a eficiência dos processos de produção estatística, para uma oferta mais abrangente, oportuna, frequente e granular das estatísticas oficiais.

LA 1.1. Reforçar a modernização dos sistemas de produção através da integração de novas fontes de informação, da otimização de processos, da utilização de metodologias inovadoras e da aplicação das tecnologias digitais e geoespaciais, assegurando a necessária confidencialidade e proteção dos dados.

- Desenvolvimento dos projetos (PRR) Infraestrutura de Informação Territorial e Infraestrutura de Dados para Investigação.
- Integração da Agenda Europeia da Inovação nos processos de produção estatística em várias áreas.
- Desenvolvimento dos trabalhos no âmbito da Carta de Equipamentos e Serviços Sociais de Interesse Geral (CESSIG).
- Utilização da nova plataforma de desenvolvimento *low-code*.
- Execução do processo de aquisição do hardware e software e respetiva adjudicação no âmbito da implementação da infraestrutura de computação (hardware e software) *Artificial Intelligence (AI)/Machine Learning (ML)*.
- Desenvolvimento de atividades no âmbito do desenho da infraestrutura, publicação dos conjuntos de dados de alto valor (HVD- *High Value Datasets*) de acordo com os princípios da simplicidade e sustentabilidade.
- Desenvolvimento de atividades no âmbito da criação da Base Integrada de Equipamentos e Serviços (BIES) e respetivos processos de atualização e aplicação de gestão.
- Início da reflexão sobre o processo de atualização da Base Nacional de Edifícios.
- Anonimização dos Censos 2021 utilizando uma técnica TRS (*Targeted Record Swaping*) combinada com informação georreferenciada.
- Construção de novas plataformas de apresentação e exploração de informação no domínio da construção e indicadores de gestão internos.
- Atualização de ferramenta e integração de novos domínios de dados no *Datawarehouse* para suporte da recolha e análise da informação.
- Sistematização de uma arquitetura de referência dos sistemas de informação, construção de aplicações, de processos de tratamento de dados, de partilha de dados com a comunidade científica, entidades do SEN e outras entidades.
- Conclusão da delimitação dos Lugares dos Censos 2021 num processo de articulação com as Entidades Intermunicipais, no âmbito da colaboração com o Municípios. A informação foi disponibilizada no Portal do INE e iniciado o processo de partilha da Base Geográfica de Edifícios 2021 (BGE2021) com os Municípios.
- Desenvolvimento de atividades no âmbito das Contas de Extensão e de Condição dos Ecossistemas.
- Continuação da recolha de dados via WebInq e continuação da utilização ferramenta TAD - Transmissão Automática de Dados para envio de dados para o INE.

- Continuação da abordagem de utilização de modos mistos de recolha nos inquéritos às famílias.
- Continuação da disponibilização dos *Flash Reports* e disponibilização de *Dashboards* para acompanhamento da recolha nos inquéritos às empresas, famílias, agrícolas e na integração fontes de dados administrativos.
- Continuação da introdução da codificação de expressões por *Autocomplete* e *Machine Learning* em todas as operações de recolha.
- Elaboração de Relatórios de Execução anuais para todas as operações de recolha.

LA 1.2. Intensificar a integração de dados administrativos nos processos de produção estatística, assegurando o acesso regular e consistente aos dados, bem como a articulação das Autoridades Estatísticas e organismos públicos na conceção, desenvolvimento, alteração e cessação dos registos administrativos relevantes para fins estatísticos.

- Ver capítulo II.1.1.
- Foi concretizado o Plano de implementação da IND no INE previsto para 2023.
- Continuação das atividades de integração dos dados no contexto dos registos provenientes da AT, em particular do Sistema e-Fatura, da Declaração Mensal de Remunerações (DMR-AT) e do IRS, da Declaração Mensal de Remunerações da Segurança Social (DMR-SS), assim como dos dados provenientes do Registo Nacional de Turismo (Turismo de Portugal), Hospitais (ACSS), Corpos de Bombeiros (ANEPC), Domínios de internet (DNS.PT) e ainda de dados de Comunicação de Operações e Posições com o Exterior (BdP).
- Divulgação de uma estatística de referência sobre a desigualdade e a distribuição de rendimentos referentes a 2019-2021, obtida a partir da informação administrativa mensal proveniente da Autoridade Tributária e Aduaneira (AT) ao nível do indivíduo, com integração de informação da Base de População Residente (iniciativa StatsLab).
- Divulgação das Estatísticas de Rendimento a nível local (iniciativa StatsLab), tendo-se Destaque à Comunicação Social e de um conjunto de fichas por município.
- Continuação dos processos de apropriação de informação administrativa para a criação de informação relativa à população.
- Continuação do desenvolvimento da Base de População Residente (BPR).
- Avaliação das potencialidades das fontes administrativas disponíveis para a elaboração de estimativas de imigração e emigração internacionais e migrações internas, a partir da variável residência.
- Reformulação do cálculo das migrações internas, que integraram o exercício de estimativas de população residente 2022, com base em fontes administrativas.
- Análise e tratamento dos microdados de população estrangeira detentora de título de residência válido, rececionados ao abrigo do protocolo entre o INE e o Serviço de Estrangeiros e Fronteiras (SEF), com vista à elaboração de uma base de dados validada e harmonizada, para apropriação no âmbito das estatísticas de população estrangeira e estimativas de população.

LA 1.3. Progredir no acesso e utilização de dados detidos por entidades privadas para fins estatísticos.

- Ver objetivo 1/LA1.2.

LA 1.4. Alargar a oferta de informação estatística, aumentando a sua cobertura a temáticas emergentes e reforçando a disponibilização de estatísticas regionais e locais.

- Ver objetivo 1/LA1.2.
- No capítulo II.1.4 referem-se as principais atividades concretizadas por área.
- Do total de ocorrências previstas para o INE e EDC (1 088), 99,2% foram efetivamente concretizadas, 98,0% na data prevista ou antecipadamente e 1,2% com atraso.

LA 1.5. Prosseguir a colaboração entre as Autoridades Estatísticas e os organismos competentes da Administração Pública, potenciando a harmonização e racionalização de meios e a qualidade das estatísticas oficiais, nomeadamente possibilitando o acompanhamento, no âmbito do CSE, dos desenvolvimentos em curso nos ficheiros de estabelecimentos.

- Ver objetivo 1/LA1.2.
- Implementação do Plano de Recuperação e Resiliência (PRR): Projeto de Infraestrutura de Informação Territorial, Projeto da Infraestrutura de Dados para Investigação e Projeto de Capacitação em Ciência de Dados para o Sistema Estatístico Nacional e Administração Pública.
- Manutenção e gestão dos sistemas de Unidades Estatísticas (empresas, estabelecimentos, veículos, grupos de empresas, edifícios, alojamentos).
- Conclusão da delimitação dos Lugares dos Censos 2021 num processo de articulação com as Entidades Intermunicipais, no âmbito da colaboração com o Municípios. A informação foi disponibilizada no Portal do INE e iniciado o processo de partilha da Base Geográfica de Edifícios 2021 (BGE2021) com os Municípios.

Objetivo 2: Robustecer as Autoridades Estatísticas com os meios tecnológicos mais avançados e promovê-las como organizações de referência.

LA 2.1. Dotar as Autoridades Estatísticas com os recursos humanos em número e perfis adequados e com os meios financeiros e tecnológicos necessários à modernização dos processos de produção e difusão estatística, especialmente no contexto da atual transformação digital.

- Ver objetivo 1.
- Implementação do Plano de Recuperação e Resiliência (PRR): Projeto de Capacitação em Ciência de Dados para o Sistema Estatístico Nacional e Administração Pública.
- Realização de 17 procedimentos concursais externos à administração pública para recrutamento e seleção de 45 técnicos superiores especialistas em estatística, publicados em 2023 (com finalização em 2024).
- Realização de 45 procedimentos de mobilidade intercarreiras ou na categoria para recrutamento e seleção de técnicos superiores especialistas em estatística e assistentes técnicos, nos termos legais, publicados em 2023.

LA 2.2. Garantir a contínua formação, capacitação e valorização dos recursos humanos ao serviço das estatísticas oficiais, assim como assegurar, quando necessário, a sua adequada substituição.

- Cumprimento do plano de formação de 2023, essencial às exigências técnico-científicas decorrentes da modernização do processo de produção e difusão estatística, em articulação com entidades formadoras externas e com os recursos internos.
- Continuação da implementação das medidas de conciliação da vida profissional, pessoal e familiar.
- Continuação das ações no âmbito da segurança, saúde e bem-estar no trabalho.

LA 2.3. Melhorar os fatores de atratividade das carreiras profissionais das Autoridades Estatísticas, promovendo o desenvolvimento pessoal, profissional e a retenção dos recursos humanos adequados às necessidades do Sistema Estatístico Nacional.

- Ver LA2.2.
- Persistência junto das entidades competentes na adoção de uma carreira técnica de maior valorização salarial no INE, e de realização de um recrutamento técnico especializado fora do contexto da Administração Pública.

Objetivo 3: Aprofundar os mecanismos de coordenação e cooperação do Sistema Estatístico Nacional e promover a cooperação com entidades externas.

LA 3.1. Otimizar o modelo organizacional do Conselho Superior de Estatística, potenciando o seu papel como fórum de discussão estratégica e de colaboração, alicerçado numa cultura de responsabilização dos seus membros.

LA 3.2. Reforçar a partilha de informação entre as Autoridades Estatísticas, em conformidade com os normativos de proteção dos dados.

- Ver capítulos II.1.1 e III.

LA 3.3. Estimular a cultura de partilha de conhecimentos, de experiências e de “boas práticas” e dinamizar a cooperação com a comunidade científica e com o meio académico.

- Ver Cooperação no âmbito do Sistema Estatístico Europeu.
- Ao longo deste relatório estão referenciadas as participações em seminários, conferências e o Workshops.

LA 3.4. Utilizar o Sistema Estatístico Nacional como figura para maximizar o alcance das estatísticas oficiais na sociedade, nomeadamente junto dos decisores.

- Participação nos grupos de trabalho e nas secções no âmbito do CSE.

LA 3.5. Promover a articulação e a proximidade entre produtores, fornecedores, respondentes e utilizadores das estatísticas oficiais.

Exemplos:

- Atividade desenvolvida no atendimento e gestão do respondente de inquéritos por autopreenchimento.
- Retorno de Informação aos Respondentes: disponibilização na “área de retorno do WebInq” de relatórios com o objetivo de dar retorno aos respondentes sobre a informação recolhida, contribuindo para a sensibilização da importância das suas respostas no contexto da produção estatística.
- No serviço prestado ao Apoio aos Utilizadores na resposta a pedidos de informação e esclarecimentos.
- Nos protocolos estabelecidos com as entidades fornecedoras de dados.

LA 3.6. Assegurar o acompanhamento, pelo Conselho Superior de Estatística, das alterações metodológicas introduzidas pelas Autoridades Estatísticas em operações estatísticas de grande impacto económico e social.

LA 3.7. Criar os mecanismos necessários ao cumprimento, pelo Governo e pela Assembleia da República, assim como pelos órgãos de governo próprios das Regiões Autónomas, da disposição de consulta prévia ao Conselho Superior de Estatística, prevista na Lei do Sistema Estatístico Nacional, contribuindo designadamente para a eliminação de redundâncias na produção estatística e para potenciar a apropriação de dados administrativos para fins estatísticos.

LA 3.8. Promover a relevância das Autoridades Estatísticas na comunidade estatística internacional e dinamizar a cooperação para o desenvolvimento, em particular com os países de língua portuguesa.

- Ver capítulo III.2.2. Atividades de Cooperação Estatística no seio da CPLP e com outros países.
- Implementação do Programa Estatístico da CPLP.
- Participação em ação de Capacitação em Estatísticas do Turismo, ao abrigo do PECTUR – Plano Estratégico de Cooperação em Turismo da CPLP (2016-2026).
- Publicação de Newsletter semestral bilingue sobre as atividades de cooperação do INE.

Objetivo 4: Consolidar o papel das estatísticas oficiais na sociedade, comunicando de forma eficiente e eficaz.

LA 4.1. Aumentar a visibilidade e melhorar a compreensão das estatísticas oficiais, através de uma estratégia de comunicação estatística, ajustada aos diversos tipos de utilizadores.

- Ver capítulo II.1.6.

LA 4.2. Melhorar a usabilidade e acessibilidade das estatísticas oficiais.

- Continuação da melhoria do Portal do INE.
- Continuação da disponibilização de indicadores na Base de Dados do Portal do INE.
- Divulgação de destaques à Comunicação Social.
- Edição de publicações, disponíveis no Portal do INE.
- Divulgação de infografias no Portal do INE.
- Disponibilização vídeos no canal Youtube do INE.
- Dinamização das páginas no Twitter, no Facebook, no Pinterest.
- Resposta aos pedidos de informação e esclarecimentos pelo Serviço de Apoio a Utilizadores-
- Melhoria do tempo médio de resposta a pedidos de informação e de esclarecimento prestadas pelo Serviço de Apoio a Utilizadores.
- Apoio a utilizadores de informação estatística do Eurostat, no âmbito do serviço ESDS – *European Statistical Data Support*.

- Continuação do apoio a utilizadores de informação estatística do Eurostat, no âmbito do serviço *European Statistical Data Support (ESDS)*.
- Divulgação de relatórios de retorno ao respondente (empresas).
- Realização de inquéritos de opinião aos respondentes no âmbito do processo de recolha.
- Avaliação da satisfação dos utilizadores de informação estatística.
- Análise, tratamento e resposta às sugestões e reclamações recebidas no INE.

LA 4.3. Fomentar e melhorar a disponibilização e harmonização de metainformação que assegure a compreensão eficaz das fontes de dados e das estatísticas oficiais.

- Continuação da implementação faseada do catálogo de fontes de dados e de outra metainformação de base associada às fontes de dados integradas na Infraestrutura Nacional de Dados.
- Continuação da utilização do Sistema de Metainformação, disponível no Portal, como canal principal de divulgação dos principais módulos de metainformação: documentos metodológicos, suportes de recolha, conceitos, classificações e variáveis de observação.

LA 4.4. Promover a “marca” estatísticas oficiais e os seus valores, de modo a robustecer a confiança e a utilização das estatísticas oficiais e combater a desinformação, contribuindo para uma sociedade democrática e que proteja os direitos fundamentais dos cidadãos.

- Ver LA 4.2.

LA 4.5. Incrementar a literacia estatística através de uma estratégia integrada entre as Autoridades Estatísticas e do reforço de parcerias.

- Dinamização da Competição Europeia de Estatística, em parceria com o Banco de Portugal.
- Competição Internacional de Pósteres 2022-2023, iniciativa do ISLP (*International Statistical Literacy Project*).
- Atividades no âmbito da Rede de Informação do INE para o Ensino Superior (RIIES).
- Visitas de Estudo ao INE.
- Atualização e integração de novos conteúdos no ALEA - Ação Local de Estatística Aplicada.
- Divulgação de infografias no Portal do INE.
- Disponibilização vídeos no canal Youtube do INE.
- Dinamização das páginas no Twitter, no Facebook, no Pinterest.

ANEXO 3. ESTRATÉGIA DO INE PARA 2023-2027

Enquadramento

Na sequência da definição das Linhas Gerais da Atividade Estatística Oficial para 2023-2027, no âmbito do Conselho Superior de Estatística (CSE), no final da preparação do plano de atividades para 2023, o INE definiu cinco objetivos estratégicos para os próximos 5 anos, em alinhamento com a estratégia definida para o Sistema Estatístico Nacional (SEN), tendo como base os mesmos documentos enquadreadores a níveis nacional e europeu.

Pretende-se orientar a atividade do INE, definindo linhas de atuação mais específicas e concretas ao nível operacional, objeto de revisão e atualização periódica, em particular em sede de avaliação de resultados.

Objetivos estratégicos do INE para 2023-2027 e linhas de atuação

Objetivo 1

Palavra-chave: Recursos

Garantir que o INE seja dotado dos recursos humanos, financeiros e tecnológicos adequados para a concretização dos seus planos de atividade e as suas atividades de inovação. Particular atenção será dada aos recursos humanos, em número e perfis adequados, assim como às carreiras e à sua capacidade de atração e retenção. Otimizar a estrutura organizacional com vista a ganhos de eficiência.

Linhas de atuação:

- Dotar o INE dos recursos humanos necessários, quer por recurso a recrutamento na Administração Pública, quer por recurso a recrutamento externo. A retenção e valorização (Carreiras) dos recursos humanos especializados do INE é essencial, assim como a transferência de conhecimentos intergeracional e para novos Técnicos/as.
- Alinhar as áreas de formação aos Técnicos/as do INE em função: i) da estratégia de desenvolvimento do INE; e, ii) da adequada capacitação individual. Destacam-se as seguintes áreas: arquitetura de sistemas de informação; infraestrutura tecnológica; segurança da informação; proteção de dados e metodologias de anonimização de dados; gestão e ciência de dados; métodos estatísticos, análise estatística e econométrica; comunicação e visualização de dados; liderança e gestão de equipas; e, áreas da gestão das competências comportamentais.
- Prosseguir a gestão dos Recursos Humanos promovendo a conciliação da vida profissional, familiar e pessoal.
- Otimizar a estrutura orgânica do INE em função das áreas estratégicas, a par das necessárias alterações dos diplomas legais de enquadramento orgânico.
- Dotar o INE com os recursos tecnológicos adequados à sua estratégia de desenvolvimento de infraestrutura da informação e tecnológica, tendo como eixo orientador a Infraestrutura Nacional de Dados - IND e a segurança e proteção de dados. Garantir os recursos financeiros adequados para novos investimentos e manutenção.

Objetivo 2

Palavra-chave: Modernização

Prosseguir a modernização dos processos estatísticos nas dimensões de infraestrutura tecnológica e metodológica e continuar a desenvolver a Infraestrutura Nacional de Dados no INE. O acesso a novas fontes de dados, sejam públicas ou privadas, continuarão a ser objeto de análise e posterior integração para fins estatísticos e de investigação. O StatsLab – estatísticas em desenvolvimento, manter-se-á como espaço de inovação.

Linhas de atuação:

- Prosseguir o desenvolvimento da Infraestrutura Nacional de Dados (IND). O estado de maturidade da IND permitirá, para além da sua integração cada vez mais abrangente no processo de produção estatístico, alargar a sua utilização para fins de investigação, em estreita articulação com as Entidades que detêm os dados e outras parceiras.
- Continuar o desenvolvimento da Base de População Residente (BPR), integrando novas fontes de informação estatística, com vista ao novo modelo dos Censos baseado em dados administrativos.
- Prosseguir a estratégia de *Data Scouting* de novas fontes de dados, públicas e privadas, para a sua integração na IND, garantindo a sustentabilidade da sua disponibilidade para fins estatísticos e contribuindo para a redução de custos e da carga estatística.
- Prosseguir o desenvolvimento e modernização da infraestrutura de suporte ao processo produtivo de estatísticas oficiais, ao nível da arquitetura de sistemas de informação, da infraestrutura de informação de base, em integração plena com a infraestrutura de dados geográficos, e de novas metodologias estatísticas.
- Continuar a recorrer a novas técnicas de tratamento estatístico, utilizando novas fontes de dados, novas tecnologias e métodos, aplicando-as quer à atividade corrente, quer ao desenvolvimento de projetos inovadores e de caráter experimental no contexto do StatsLab - Estatísticas em Desenvolvimento. Este espaço de pendor inovador procurará ganhar uma crescente relevância no contexto de novos domínios estatísticos.
- Robustecer o Sistema de Gestão de Segurança da Informação do INE, mantendo o seu percurso de alargamento de âmbito da certificação pela Norma ISO 27001.
- Implementar os projetos do INE no âmbito do Plano de Recuperação e Resiliência (PRR): (1) Infraestrutura de Informação Territorial; (2) Infraestrutura de Dados para Investigação; (3) Competências em Ciência de Dados para o Sistema Estatístico Nacional e para a Administração Pública.

Objetivo 3

Palavra-chave: Relevância

Cobrir áreas temáticas relevantes e emergentes no contexto económico, social e ambiental, respondendo de forma ágil a necessidades específicas dos utilizadores. Este objetivo tanto mais será concretizado quanto mais adequados sejam os recursos e o processo de modernização em curso.

Linhas de atuação:

- Cumprir, dentro dos recursos disponíveis, as necessidades e obrigações em matéria estatística ao nível do Sistema Estatístico Nacional e do Sistema Estatístico Europeu.
- Garantir a capacidade de resposta ágil e atempada do INE a solicitações de necessidades específicas de informação em temas de interesse emergente aos níveis nacional e internacional. Esta capacidade é também motivada pelo elevado nível de integração dos sistemas de informação e pelo recurso à reutilização de componentes aplicacionais em variados processos. A agilidade é potenciada pela escalabilidade dos sistemas de informação, dos métodos estatísticos e da infraestrutura tecnológica.

Objetivo 4

Palavra-chave: Comunicação

Adotar estratégias de comunicação proativas orientadas para públicos-alvo diferenciados, beneficiando do momento censitário 2021 de divulgação de resultados com áreas temáticas distintas e em colaboração com diferentes parceiros. Explorar as potencialidades de novos indicadores estatísticos tirando partido das novas fontes de informação integradas pelo INE.

Linhas de atuação:

- Melhoria contínua do Portal do INE, das suas funcionalidades, novos produtos de visualização e serviços de acesso a dados e interoperabilidade.
- Potenciar e maximizar a utilização dos dados dos Censos 2021, através dos meios digitais disponíveis e outros a desenvolver face a necessidades da sociedade.
- Promover ações de publicidade institucional sobre o papel do INE na sociedade e da importância das estatísticas oficiais, nas vertentes de resposta às solicitações de prestação de dados e de disponibilização de resultados estatísticos.
- Promover uma estratégia orientada para o diálogo com utilizadores com diferentes perfis e de diferentes sectores da sociedade, continuando o trabalho de colaboração já estabelecido para a disponibilização de informação adequada às suas necessidades (exemplos: Entidades do Sistema Estatístico Nacional; Investigadores; Administração Pública central, regional e local; Associações Empresarias Sectoriais; Empresas, entre outros).

- Abordagens de comunicação junto de públicos diferenciados sobre o que o INE tem à disposição da sociedade, através de eventos temáticos de divulgação e sensibilização, produtos à medida e inovadores.
- Continuar a abordagem de Retorno de Informação ao Respondente (RIR) às empresas respondentes e às câmaras municipais, e alargar às famílias e aos fornecedores de dados administrativos, no sentido de lhes dar a conhecer de forma mais particular a utilização dos dados que nos fornecem.
- Promover ações de literacia estatística junto de públicos-alvo diferenciados.
- Potenciar uma política de dados abertos e disponibilização de *high-value dataset* (HVD) de acordo com o enquadramento legal nacional e europeu.

Objetivo 5

Palavra-chave: Parcerias

Promover parcerias com fornecedores de dados e utilizadores de informação com vista à melhoria das estatísticas oficiais portuguesas, enquadradas na nova estratégia de dados na União Europeia e nas novas funções e atribuições dos INE no ecossistema de dados.

Linhas de atuação:

- Reforçar as parcerias existentes e estabelecer novas com entidades públicas e privadas, com vista à otimização da relação entre o INE, enquanto responsável pela produção e difusão de estatísticas oficiais, e o interesse e necessidades da entidade parceira, no quadro da legislação aplicável. (Parceiros fornecedores de dados; Parceiros fornecedores de dados e utilizadores de dados; Parceiros redifusores de dados).
- Promover parcerias com a Academia e a Comunidade Científica para contributos ao desenvolvimento da atividade estatística, num contexto de crescente geração de dados, de redução de custos e da carga estatística, de introdução de novos métodos estatísticos e de resposta a novas necessidades de informação.
- Continuar a parceria e colaboração com o Centro Nacional de Cibersegurança, em matéria de segurança da informação e proteção de dados. Em particular, no desenvolvimento das capacidades nacionais de Cibersegurança, troca de conhecimento e no aprofundamento das capacidades de Cibersegurança entre as partes.

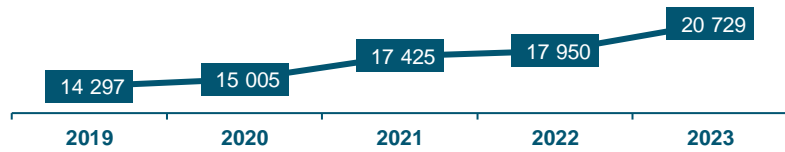
ANEXO 4. MONITORIZAÇÃO DA ESTRATÉGIA DO INE 2023-2027

| Objetivo | Principais atividades/referências |
|--|---|
| <p>Objetivo1</p> <p>Garantir que o INE seja dotado dos recursos humanos, financeiros e tecnológicos adequados para a concretização dos seus planos de atividade e as suas atividades de inovação. Particular atenção será dada aos recursos humanos, em número e perfis adequados, assim como às carreiras e à sua capacidade de atração e retenção. Otimizar a estrutura organizacional com vista a ganhos de eficiência.</p> | <ul style="list-style-type: none"> - Persistência junto das entidades competentes na adoção de uma carreira técnica de maior valorização salarial no INE, e de realização de um recrutamento técnico especializado fora do contexto da Administração Pública. - Realização de 17 procedimentos concursais externos à administração pública para recrutamento e seleção de 45 técnicos superiores especialistas em estatística, publicados em 2023 (com finalização em 2024). - Realização de 45 procedimentos de mobilidade intercarreiras ou na categoria para recrutamento e seleção de técnicos superiores especialistas em estatística e assistentes técnicos, nos termos legais, publicados em 2023. - Implementação do Plano de Recuperação e Resiliência (PRR): Projeto de Capacitação em Ciência de Dados para o Sistema Estatístico Nacional e Administração Pública. - Cumprimento do plano de formação de 2023, essencial às exigências técnico-científicas decorrentes da modernização do processo de produção e difusão estatística, em articulação com entidades formadoras externas e com os recursos internos. - Continuação da implementação das medidas de conciliação da vida profissional, pessoal e familiar. - Continuação das ações no âmbito da segurança, saúde e bem-estar no trabalho. - Participação nas iniciativas relacionadas com a cooperação estatística (Capítulo III Cooperação Estatística) - Capítulo V Recursos e Meios |

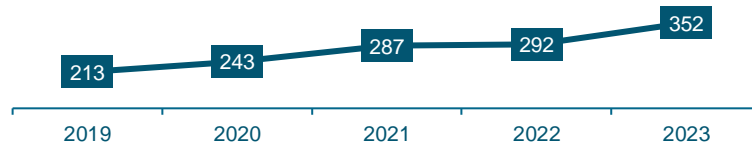
| Objetivo | Principais atividades/referências |
|---|--|
| <p>Objetivo2</p> <p>Prosseguir a modernização dos processos estatísticos nas dimensões de infraestrutura tecnológica e metodológica e continuar a desenvolver a Infraestrutura Nacional de Dados no INE. O acesso a novas fontes de dados, sejam públicas ou privadas, continuarão a ser objeto de análise e posterior integração para fins estatísticos e de investigação. O StatsLab – estatísticas em desenvolvimento, manter-se-á como espaço de inovação.</p> | <p>Capítulo II.1.1 Infraestrutura Nacional de Dados</p> <p>Capítulo II.1.2 Metodologia Estatística e Tecnologias de Informação e Comunicação</p> <p>Capítulo II.1.3 Recolha e Gestão de Dados</p> <p>Capítulo II.1.4 Produção Estatística</p> |
| <p>Objetivo3</p> <p>Cobrir áreas temáticas relevantes e emergentes no contexto económico, social e ambiental, respondendo de forma ágil a necessidades específicas dos utilizadores. Este objetivo tanto mais será concretizado quanto mais adequados sejam os recursos e o processo de modernização em curso.</p> | <p>Capítulo II.1.1 Infraestrutura Nacional de Dados</p> <p>Capítulo II.1.2 Metodologia Estatística e Tecnologias de Informação e Comunicação</p> <p>Capítulo II.1.3 Recolha e Gestão de Dados</p> <p>Capítulo II.1.4 Produção Estatística</p> <p>Capítulo III Cooperação Estatística</p> <p>Capítulo IV Divulgação Estatística Realizada</p> |
| <p>Objetivo4</p> <p>Adotar estratégias de comunicação proativas orientadas para públicos-alvo diferenciados, beneficiando do momento censitário 2021 de divulgação de resultados com áreas temáticas distintas e em colaboração com diferentes parceiros. Explorar as potencialidades de novos indicadores estatísticos tirando partido das novas fontes de informação integradas pelo INE.</p> | <p>Capítulo II.1.2 Metodologia Estatística e Tecnologias de Informação e Comunicação</p> <p>Capítulo II.1.3 Recolha e Gestão de Dados</p> <p>Capítulo II.1.4 Produção Estatística</p> <p>Capítulo II.1.5 Difusão e Comunicação das Estatísticas Oficiais</p> <p>Capítulo III Cooperação Estatística</p> |

| Objetivo | Principais atividades/referências |
|--|--|
| <p>Objetivo5</p> <p>Promover parcerias com fornecedores de dados e utilizadores de informação com vista à melhoria das estatísticas oficiais portuguesas, enquadradas na nova estratégia de dados na União Europeia e nas novas funções e atribuições dos INE no ecossistema de dados.</p> | <p>Capítulo II.1.2 Metodologia Estatística e Tecnologias de Informação e Comunicação</p> <p>Capítulo II.1.4 Produção Estatística</p> <p>Capítulo II.1.5 Difusão e Comunicação das Estatísticas Oficiais</p> <p>Capítulo III Cooperação Estatística</p> |

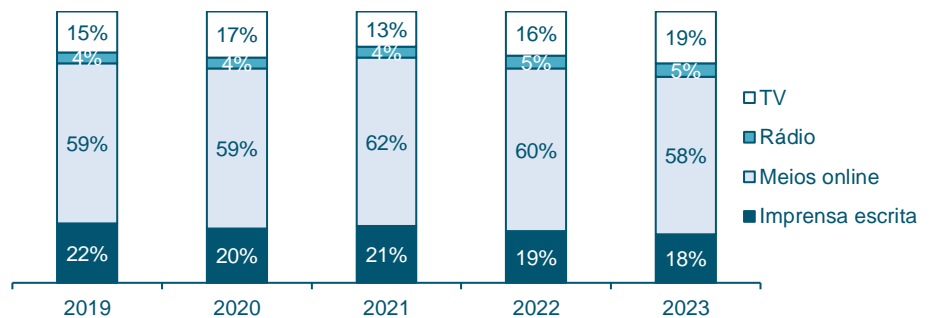
Número de notícias sobre a atividade do INE em Órgãos de Comunicação Social



Número total de Órgãos de Comunicação Social que divulgaram notícias sobre o INE

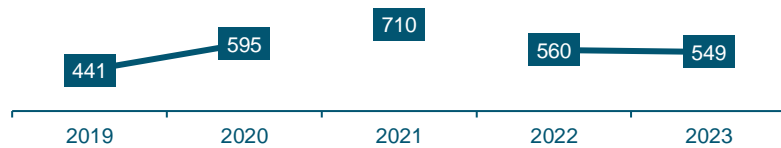


Distribuição dos Órgãos de Comunicação Social que divulgaram notícias sobre o INE



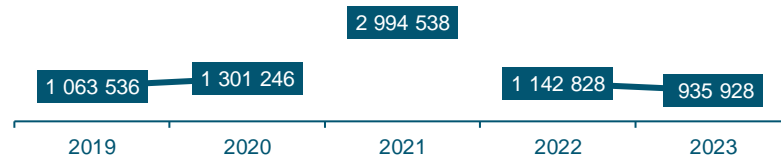
Número de posts publicados no Facebook

Dados de 2021 não são comparáveis devido à campanha associada aos Censos 2021.



Número de pessoas alcançadas no Facebook

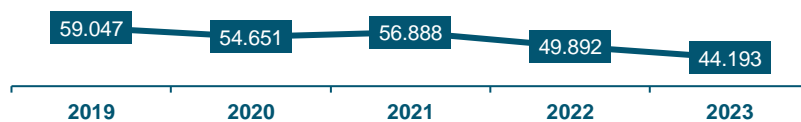
Dados de 2021 não são comparáveis devido à campanha associada aos Censos 2021



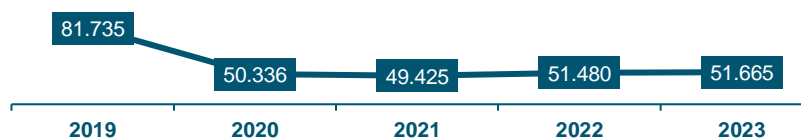
Apoio aos respondentes e recolha de dados

Atendimento e gestão do respondente de inquéritos por autopreenchimento

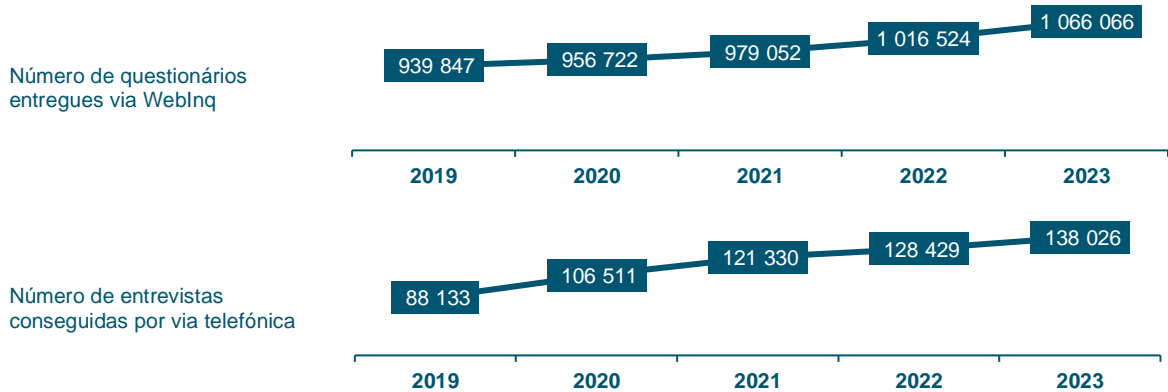
Número de contactos telefónicos recebidos de empresas



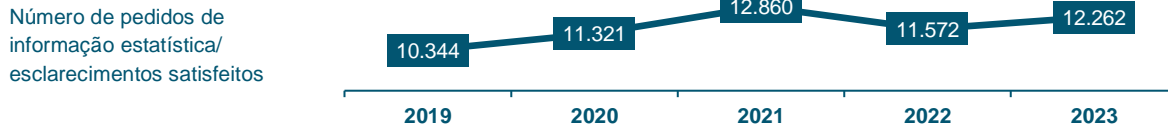
Contactos telefónicos efetuados para empresas



Recolha de dados



Apoio aos utilizadores

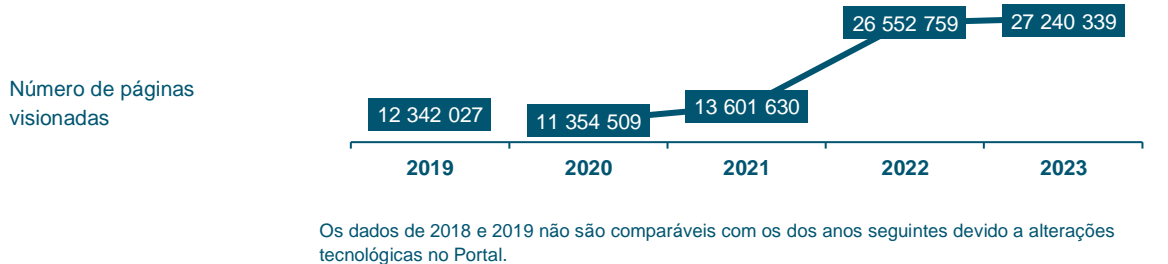
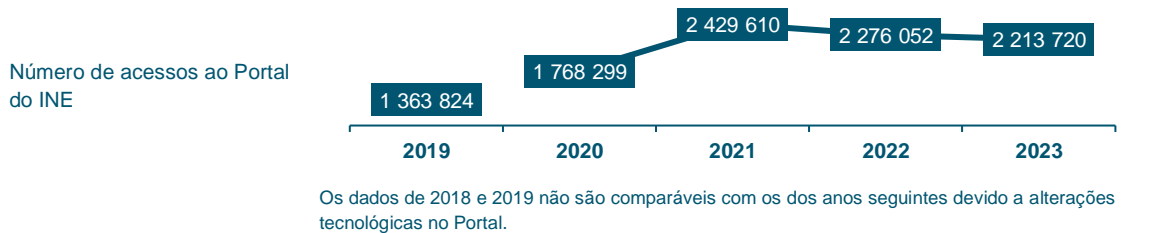


Investigação ao serviço do conhecimento

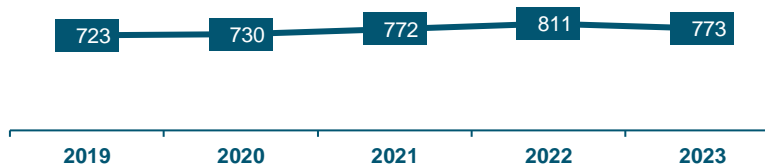
O INE disponibilizou 64 bases de microdados anonimizados, em vários temas, como, população, condições de vida, mercado de trabalho, saúde, indústria, comércio, inovação.

O ano de 2023 registou o maior número de pedidos de acesso a microdados anonimizados (136) e observou o maior número de investigadores envolvidos em projetos (300 investigadores), representando um crescimento de cerca de 50% de novos pedidos de acesso (face a 2022) e assim de projetos de investigação acreditados.

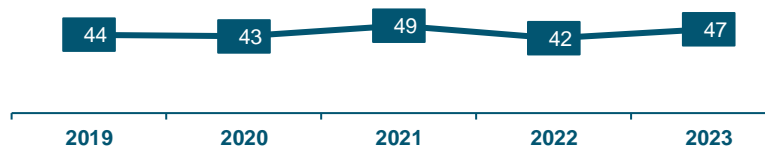
Difusão de dados e acesso ao Portal de Estatísticas Oficiais



Número de ocorrências / momentos de disponibilização de operações estatísticas

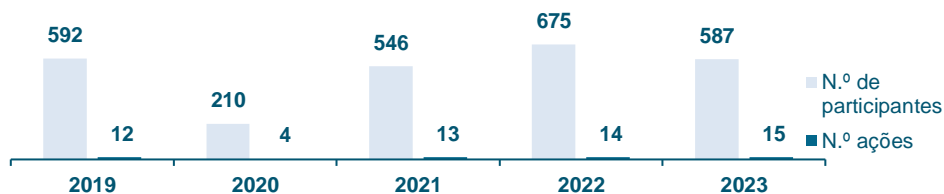


Número de publicações de informação estatística editadas

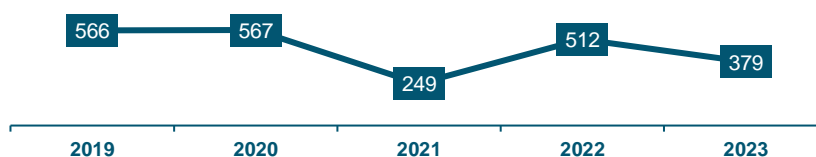


Literacia estatística

Ações de formação/divulgação RIIES – Rede de Informação do INE do Ensino Superior



Participantes (em média) nos desafios do Projeto ALEA – Ação Local de Estatística Aplicada



Eventos organizados

Merecem especial destaque os seguintes eventos externos organizados pelo INE ou coorganizados em parceria com outras entidades [LGAEO Obj.3/LA3.4 e 3.8] [Estratégia INE Obj. 4]

- Conferência de imprensa de divulgação de resultados do Inquérito às Condições de Vida, Origens e Trajetórias da População Residente (ICOT), Lisboa, 5 de janeiro, 9 participantes (jornalistas).
- Ciclo de Apresentações – O que nos dizem os Censos: Estruturas Familiares, Lisboa, 24 de janeiro, organização INE, 43 participantes (6 jornalistas).
- Ciclo de Apresentações - O que nos dizem os Censos – Habitação, Lisboa, 8 de fevereiro, organização INE, 54 participantes (12 jornalistas).
- Ciclo de Apresentações - O que nos dizem os Censos – Dinâmicas Territoriais, Lisboa, 15 de março, organização INE, 46 participantes (4 jornalistas).

- “16th Workshop on LFS Methodology”, Lisboa, 25-26 de maio, organização conjunta INE/Eurostat, 60 participantes.
- Apresentação da Conta Satélite da Economia Social, Lisboa, 6 de setembro, organização conjunta INE-CASES, 76 participantes.
- “European Establishment Statistics Workshop”, Lisboa, 20-22 de setembro, organização conjunta INE-ENBES, 52 participantes.
- “UNECE Expert Meeting on Dissemination and Communication of Statistics 2023”, Lisboa, 11-13 de outubro, organização conjunta INE- UNECE, 107 participantes.

ANEXO 6. AUTOAVALIAÇÃO DO QUADRO DE AVALIAÇÃO E RESPONSABILIDADE DO INE 2023



INSTITUTO NACIONAL DE ESTATÍSTICA
STATISTICS PORTUGAL

Data: 02-12-2022

Versão: V1

| | |
|---|---|
| Ciclo de Gestão: | 2023 |
| Designação do Serviço Organismo: | Instituto Nacional de Estatística, I.P. (Decreto-Lei nº 136/2012 – Lei Orgânica do INE) |
| Tutela(s): | Presidência do Conselho de Ministros |
| Missão: | Declaração de Missão (ancorada na atual Missão e atribuições da sua Lei Orgânica): O INE tem por Missão produzir, de forma independente e imparcial, informação estatística oficial de qualidade, relevante para a Sociedade, promovendo a coordenação, a análise, a inovação e a divulgação da atividade estatística nacional, garantindo o armazenamento integrado de dados. |

| Objetivos Estratégicos (OE) 2013-2027 | | Meta | Grau de concretização |
|---------------------------------------|--|------|-----------------------|
| OE1: | Garantir que o INE seja dotado dos recursos Humanos, financeiros e tecnológicos adequados para a concretização dos seus planos de atividade e a suas atividades de inovação. Particular atenção será dada aos recursos humanos, em número e perfis adequados, assim como às carreiras e à sua capacidade de atração e retenção. Otimizar a estrutura organizacional com vista a ganhos de eficiência. | | |
| OE2: | Prosseguir a modernização dos processos estatísticos nas dimensões de infraestrutura tecnológica e metodológica e continuar a desenvolver a Infraestrutura Nacional de dados no INE. O acesso a novas fontes de dados, sejam públicas ou privadas, continuarão a ser objeto de análise e posterior integração para fins estatísticos e de investigação. O StasLab – estatísticas em desenvolvimento, manter-se-á como espaço de inovação | | |
| OE3: | Cobrir áreas temáticas relevantes e emergentes no contexto económico, social e ambiental, respondendo de forma ágil a necessidades específicas dos utilizadores. Este objetivo tanto mais será concretizado quanto mais adequados sejam os recursos e o processo de modernização em curso | | |
| OE4: | Adotar estratégias de comunicação proativas orientadas para públicos-alvo diferenciados, beneficiando do momento censitário 2021 de divulgação de resultados com áreas temáticas distintas e em colaboração com diferentes parceiros. Explorar as potencialidades de novos indicadores estatísticos tirando partido das novas fontes de informação integradas pelo INE | | |
| OE5: | Promover parcerias com fornecedores de dados e utilizadores de informação com vista à melhoria das estatísticas oficiais portuguesas, enquadradas na nova estratégia de dados na União Europeia e nas novas funções e atribuições dos INE no ecossistema de dados | | |

Objetivos Operacionais (OP)

EFICÁCIA

Ponderação: 30%

| OE3; OE4 | OP1: Consolidar e alargar a oferta de informação estatística oficial, nomeadamente em novos domínios estatísticos | | | | | | | | | | | Peso: | 100% | |
|----------------------------------|---|----------------|----------------|-----------|------------|---------------|------|-----------|--------------------|---------------|-----------------|------------|------|--|
| Indicadores | 2020 Resultado | 2021 Resultado | 2022 Resultado | Meta 2023 | Tolerância | Valor Crítico | Peso | Resultado | Taxa de Realização | Classificação | Desvio | | | |
| Ind.1 | Avaliação dos resultados do Inquérito à Segurança no Espaço Público e Privado 2022 | n.a. | n.a. | n.a. | 2,9995 | 0,9995 | 4,25 | 50% | 4,6 | 131,997% | Superou | 32% | | |
| Ind.2 | Avaliação dos resultados da Conta Satélite da Economia Social (2019-2020) | n.a. | n.a. | n.a. | 2,9995 | 0,9995 | 4,25 | 50% | 5 | 139,994% | Superou | 40% | | |
| Grau de Realização do OP1 | | | | | | | | | | | 135,996% | | | |

EFICIÊNCIA
Ponderação: 35%

| | | | |
|---------------------|--|--------------|------------|
| OE2; OE5 | OP2: Prosseguir a implementação da Infraestrutura Nacional de Dados no INE (nomeadamente através da intensificação dos processos de apropriação e integração de dados administrativos e privados para fins estatísticos) e a modernização dos processos de recolha de dados | Peso: | 50% |
|---------------------|--|--------------|------------|

| Indicadores | 2020 Resultado | 2021 Resultado | 2022 Resultado | Meta 2023 | Tolerância | Valor Crítico | Peso | Resultado | Taxa de Realização | Classificação | Desvio |
|---|----------------|----------------|----------------|-----------|------------|---------------|------|-----------|--------------------|----------------|------------|
| Ind.3 Grau de concretização do plano de implementação de criação de uma Infraestrutura Nacional de Dados no INE, em 2023 | 100,0% | 100% | 100% | 100% | 0,00 | 125% | 70% | 100% | 100% | Atingiu | 0% |
| Ind.4 Número de Relatórios de Retorno de Informação Personalizada nos inquéritos às empresas e instituições | 38 | 26 | 30 | 25 | 2 | 31 | 30% | 29 | 116,667% | Superou | 17% |

Grau de Realização do OP2 105,000%

| | | | |
|------------|---|--------------|------------|
| OE1 | OP3: Prosseguir com as medidas de conciliação da vida profissional com a vida familiar e de segurança e da saúde no trabalho | Peso: | 50% |
|------------|---|--------------|------------|

| Indicadores | 2020 Resultado | 2021 Resultado | 2022 Resultado | Meta 2023 | Tolerância | Valor Crítico | Peso | Resultado | Taxa de Realização | Classificação | Desvio |
|---|----------------|----------------|----------------|-----------|------------|---------------|------|-----------|--------------------|----------------|------------|
| Ind.5 Grau de avaliação da implementação de medidas de conciliação, estabelecidas nos normativos em vigor no INE | 3,96 | 3,64 | 4,04 | 2,9995 | 0,9995 | 4,25 | 50% | 3,48 | 100% | Atingiu | 0% |
| Ind.6 Número de ações realizadas no contexto da segurança e saúde no trabalho | 3 | 4 | 3 | 3 | 1 | 5 | 50% | 5 | 125% | Superou | 25% |

Grau de Realização do OP3 112,500%
QUALIDADE
Ponderação: 35%

| | | | |
|------------|---|--------------|------------|
| OE2 | OP4: Prosseguir com o desenvolvimento do Sistema de Gestão de Qualidade e do Sistema de Gestão de Segurança da Informação, de acordo com as boas práticas nacionais e internacionais | Peso: | 30% |
|------------|---|--------------|------------|

| Indicadores | 2020 Resultado | 2021 Resultado | 2022 Resultado | Meta 2023 | Tolerância | Valor Crítico | Peso | Resultado | Taxa de Realização | Classificação | Desvio |
|--|----------------|----------------|----------------|-----------|------------|---------------|------|-----------|--------------------|----------------|-----------|
| Ind.7 Avaliação do plano de ação para assegurar o desenvolvimento do Sistema de Gestão de Qualidade e do Sistema de Gestão de Segurança da Informação | n.a. | n.a. | 4,12 | 2,9995 | 0,9995 | 4,25 | 100% | 3,96 | 100% | Atingiu | 0% |

Grau de Realização do OP4 100%

| OE2; OE4 OP5: Disponibilizar, em tempo útil, informação estatística oficial de qualidade de acordo com os calendários estabelecidos | | | | | | | | | | Peso: | 70% | |
|---|---|----------------|----------------|-----------|------------|---------------|--------|-----------|--------------------|---------------|-----------------|------------|
| Indicadores | 2020 Resultado | 2021 Resultado | 2022 Resultado | Meta 2023 | Tolerância | Valor Crítico | Peso | Resultado | Taxa de Realização | Classificação | Desvio | |
| Ind.8 | Percentagem das operações estatísticas programadas para 2023, cuja informação é divulgada sem atraso | 97,80% | 98,07% | 97,66% | 98,00% | 0,5% | 99,00% | 25% | 98,442% | 100% | Atingiu | 0% |
| Ind.9 | Tempo médio de resposta (d.u.) a pedidos de esclarecimentos e de informação gratuita (para 95% dos pedidos) | 0,466 | 0,569 | 0,568 | 0,60 | 0,10 | 0,45 | 25% | 0,435 | 127,5% | Superou | 28% |
| Ind.10 | Número de relatórios de execução das operações de recolha executadas | n.a. | n.a. | n.a. | 84 | 4 | 105 | 25% | 88 | 100% | Atingiu | 0% |
| Ind.11 | Nível de satisfação dos utilizadores | 0,613 | 0,691 | 0,633 | 0,70 | 0,20 | 0,95 | 25% | 0,646 | 100% | Atingiu | 0% |
| Grau de Realização do OP5 | | | | | | | | | | | 106,875% | |

| AVALIAÇÃO FINAL DO QUAR | | | | |
|--|--------------|-----------------------------|-------------------------------|------------------------------|
| Avaliação de acordo com os requisitos previstos no artigo 18.º da Lei n.º 66-B/2007, de 28 de dezembro | Âmbito | Eficácia Ponderação: 30% | Eficiência Ponderação: 35% | Qualidade Ponderação: 35% |
| | Quantitativa | 115,546% | | |
| | Qualitativa | Desempenho BOM | | |

| Grau de realização Parâmetros e Objetivos | | | | | | | |
|---|--|--|--|--------------------------------|--|---------------|--|
| Objetivos Operacionais | Peso dos parâmetros na avaliação final | Peso dos objetivos no respetivo parâmetro | Peso de cada objetivo na avaliação final | Grau de realização do objetivo | Grau de realização do objetivo (ponderado) | Classificação | OBJETIVOS MAIS RELEVANTES (nº 1 do art.18º da Lei 66-B/2007, de 28.12) |
| EFICÁCIA | 40,799% | | | | | | |
| OP1 | 30% | 100% | 30% | 135,996% | 135,996% | Superou | RELEVANTE |
| EFICIÊNCIA | 38,063% | | | | | | |
| OP2 | 35% | 50% | 17,5% | 105,000% | 52,500% | Superou | RELEVANTE |
| OP3 | | 50% | 17,5% | 112,500% | 56,250% | Superou | RELEVANTE |
| QUALIDADE | 36,684% | | | | | | |
| OP4 | 35% | 30% | 10,5% | 100,000% | 30,000% | Atingiu | |
| OP5 | | 70% | 24,5% | 106,875% | 74,813% | Superou | RELEVANTE |
| Total | 100% | Soma dos pesos dos objetivos operacionais mais relevantes | | | | | 89,5% |

| RECURSOS HUMANOS | | | | | | | | | Dias úteis de 2022 | 227 |
|--|---|---|---------------------------------------|--------------------|---|----------------|---------------------|-----------------|--|---------------|
| DESIGNAÇÃO | Pontuação (Conselho Coordenador da Avaliação de Serviços) | Pontuação efetivos Planeados para 2023 | Pontuação efetivos Executados em 2023 | | | | | Desvio (em n.º) | Pontuação Executada / Pontuação Planeada | UERHE / UERHP |
| | | N.º de efetivos planeados (Mapa de Pessoal) | UERHP | Pontuação Planeada | N.º de efetivos a 31.dez (Balanço Social) | UERHE | Pontuação Executada | | | |
| Dirigentes - Direção Superior | 20 | 3 | 681 | 60 | 2 | 454 | 40 | -1 | 66,7% | 66,7% |
| Dirigentes - Direção Intermédia e Chefes de equipa | 16 | 57 | 12.939 | 912 | 52 | 11.804 | 832 | -5 | 91,2% | 91,2% |
| Técnico Superior ¹ | 12 | 432 | 98.064 | 5.184 | 357 | 81.039 | 4.284 | -75 | 82,6% | 82,6% |
| Especialistas de Informática | 12 | 0 | 0 | 0 | 0 | 0 | 0 | 0 | 0,0% | 0,0% |
| Coordenador Técnico | 9 | 0 | 0 | 0 | 0 | 0 | 0 | 0 | 0,0% | 0,0% |
| Técnicos de Informática | 8 | 0 | 0 | 0 | 0 | 0 | 0 | 0 | 0,0% | 0,0% |
| Assistente Técnico | 8 | 185 | 41.995 | 1.480 | 160 | 36.320 | 1.280 | -25 | 86,5% | 86,5% |
| Assistente Operacional | 5 | 10 | 2.270 | 50 | 8 | 1.816 | 40 | -2 | 80,0% | 80,0% |
| Total | | 687 | 155.949 | 7686 | 579 | 131.433 | 6.476 | -108 | 84,3 | 84,3 |

| Número de trabalhadores a exercer funções no serviço: | Efetivos 31.12.2018 | Efetivos 31.12.2019 | Efetivos 31.12.2020 | Efetivos 31.12.2021 | Previstos 2022 | Efetivos 31.12.2022 | Previsto 2023 | Efetivos 30.06.2023 | Efetivos 30.09.2023 | Efetivos 30.12.2023 |
|---|---------------------|---------------------|---------------------|---------------------|----------------|---------------------|---------------|---------------------|---------------------|---------------------|
| | 632 | 816 | 602 | 591 | 687 | 583 | 687 | 577 | 574 | 579 |

¹ A categoria técnico superior inclui dois coordenadores de gabinete equiparados a diretores de departamento (diretores intermédios de 1.º grau), inicialmente tinham sido colocados em "Dirigentes - Direção Intermédia e Chefes de equipa".

RECURSOS FINANCEIROS

| DESIGNAÇÃO | Dotação Inicial | Cativações | Dotação Corrigida | Execução | | | Saldo | Taxa de execução |
|--|-----------------------|--------------------|-----------------------|-----------------------|-----------------------|-----------------------|----------------------|------------------|
| | | | | 30.06.2023 | 30.09.2023 | 31.12.2023 | | |
| Orçamento de Funcionamento (OF) | 32.453.162,00€ | 276.225,00€ | 35.455.818,00€ | 15.573.936,40€ | 22.812.878,73€ | 33.895.836,40€ | 1.559.981,60€ | 95,60% |
| Despesas c/Pessoal | 29.248.787,00€ | -€ | 29.648.787,00€ | 14.070.483,20€ | 20.482.408,15€ | 28.824.815,78€ | 823.971,22€ | 97,22% |
| Aquisições de Bens e Serviços | 3.008.000,00€ | 269.850,00€ | 4.304.648,00€ | 1.454.327,63€ | 2.145.908,62€ | 3.582.896,49€ | 721.751,51€ | 83,23% |
| Outras despesas correntes | 76.375,00€ | 6.375,00€ | 164.377,00€ | 34.595,82€ | 41.937,26€ | 157.950,47€ | 6.426,53€ | 96,09% |
| Despesas de Capital | 120.000,00€ | -€ | 1.338.006,00€ | 14.529,75€ | 142.624,70€ | 1.330.173,66€ | 7.832,34€ | 99,41% |
| Orçamento de Investimento (OI) | 524.216,00€ | -€ | 3.140.578,00€ | 88.000,00€ | 639.574,88€ | 756.533,40€ | 2.384.044,60€ | 24,09% |
| Despesas c/Pessoal | -€ | -€ | 12.300,00€ | 3.360,00€ | 7.680,00€ | 7.920,00€ | 4.380,00€ | 64,39% |
| Aquisições de Bens e Serviços | 245.689,00€ | -€ | 1.201.673,00€ | 84.640,00€ | 90.790,00€ | 202.378,68€ | 999.294,32€ | 16,84% |
| Outras despesas correntes | -€ | -€ | -€ | -€ | -€ | -€ | -€ | 0,00% |
| Despesas de Capital | 278.527,00€ | -€ | 1.926.605,00€ | -€ | 541.104,88€ | 546.234,72€ | 1.380.370,28€ | 28,35% |
| Outros valores | -€ | -€ | -€ | -€ | -€ | -€ | -€ | 0,00% |
| Total (OF+OI+OV) | 32.977.378,00€ | 276.225,00€ | 38.596.396,00€ | 15.661.936,40€ | 23.452.453,61€ | 34.652.369,80€ | 3.944.026,20€ | 89,78% |

| Ref. ^a | Descritivo | Unidade(s) Orgânica(s) Responsável(eis) | Fórmula de cálculo | Fonte de Verificação | Justificação do Valor Crítico |
|-------------------|--|---|---|--|--|
| Ind.1 | Avaliação dos resultados do Inquérito à Segurança no Espaço Público e Privado 2022 | Departamento de Estatísticas Demográficas e Sociais | $P1 \times \text{Qualidade} + P2 \times \text{Prazo}$, de acordo com a metodologia descrita em anexo, em que P1 e P2 são os ponderadores atribuído aos critérios Qualidade e Prazo, respetivamente | * Relatório de concretização * Destaque à Comunicação Social | Valor crítico fixado à priori, tendo em consideração a amplitude do intervalo estabelecido para a meta e os respetivos escalões definidos (ver anexo) |
| Ind.2 | Avaliação dos resultados da Conta Satélite da Economia Social (2019-2020) | Departamento de Contas Nacionais | $P1 \times \text{Qualidade} + P2 \times \text{Prazo}$, de acordo com a metodologia descrita em anexo, em que P1 e P2 são os ponderadores atribuído aos critérios Qualidade e Prazo, respetivamente | * Relatório de concretização * Destaque à Comunicação Social | Valor crítico fixado à priori, tendo em consideração a amplitude do intervalo estabelecido para a meta e os respetivos escalões definidos (ver anexo) |
| Ind.3 | Grau de concretização do plano de implementação de criação de uma Infraestrutura Nacional de Dados no INE, em 2023 | Departamento de Recolha e Gestão de Dados Departamento de Metodologia e Tecnologia de Informação | $[\text{N.}^\circ \text{ de ações em 2023} / \text{N.}^\circ \text{ de ações previstas integrar em 2023}] \times 100$ | Relatório de execução do Plano de implementação da IND para 2023 | Corresponde ao resultado esperado admitindo-se uma taxa de realização de 125,0%, relativamente ao ponto médio do intervalo/ou limite superior do intervalo estabelecido para a meta do respetivo indicador |
| Ind.4 | Número de Relatórios de Retorno de Informação Personalizada nos inquéritos às empresas e instituições | Departamento de Recolha e Gestão de Dados | Contagem do número de Relatórios de Retorno de Informação Personalizada nos inquéritos às empresas e instituições | * Sistema informático: SIGINQ | Corresponde ao resultado esperado admitindo-se uma taxa de realização de 125,0%, relativamente ao ponto médio do intervalo/ou limite superior do intervalo estabelecido para a meta do respetivo indicador |
| Ind.5 | Grau de avaliação da implementação de medidas de conciliação, estabelecidas nos normativos em vigor no INE | Departamento de Recursos Humanos | $P1 \times \text{Qualidade} + P2 \times \text{Prazo}$, de acordo com a metodologia descrita em anexo, em que P1 e P2 são os ponderadores atribuído aos critérios Qualidade e Prazo, respetivamente | * Relatório de execução | Valor crítico fixado à priori, tendo em consideração a amplitude do intervalo estabelecido para a meta e os respetivos escalões definidos (ver anexo) |

| Ref. ^a | Descritivo | Unidade(s) Orgânica(s) Responsável(eis) | Fórmula de cálculo | Fonte de Verificação | Justificação do Valor Crítico |
|-------------------|---|--|---|--|--|
| Ind.6 | Número de ações realizadas no contexto da segurança e saúde no trabalho | Departamento de Recursos Humanos | (Número de ações realizadas em 2023 / N.º de ações previstas para 2023)*100 | * Relatório de execução do Plano da CSST do INE | Corresponde ao resultado esperado admitindo-se uma taxa de realização de 125,0%, relativamente ao ponto médio do intervalo/ou limite superior do intervalo estabelecido para a meta do respetivo indicador |
| Ind.7 | Avaliação do plano de ação para assegurar o desenvolvimento do Sistema de Gestão de Qualidade e do Sistema de Gestão de Segurança da Informação | Serviço de Planeamento, Controlo e Qualidade | P1xQualidade+P2xPrazo, de acordo com a metodologia descrita em anexo, em que P1 e P2 são os ponderadores atribuído aos critérios Qualidade e Prazo, respetivamente | * Relatório de execução | Valor crítico fixado à priori, tendo em consideração a amplitude do intervalo estabelecido para a meta e os respetivos escalões definidos (ver anexo) |
| Ind.8 | Percentagem das operações estatísticas programadas para 2023, cuja informação é divulgada sem atraso | Serviço de Planeamento, Controlo e Qualidade Departamento de Metodologia e Tecnologia de Informação | (Número de momentos de disponibilização de informação das operações estatísticas (ocorrências) divulgadas sem atraso (na data ou com antecipação) / Número total de momentos de disponibilização de informação previstos (ocorrências))*100 | *Sistema informático: SIGINE, com suporte Excel | Valor crítico fixado à priori tendo em consideração o valor da meta e intervalo definido |
| Ind.9 | Número de Relatórios de Retorno de Informação Personalizada nos inquéritos às empresas e instituições | Serviço de Difusão | Somatório do número de dias úteis (d.u.) que decorrem entre a data de entrada do pedido e a data de envio de resposta final ao utilizador/ Número de pedidos de esclarecimentos e pedidos de informação gratuitos | *Sistema Informático XEO com suporte do BO (Business Object) | Corresponde ao resultado esperado admitindo-se uma taxa de realização de 125,0%, relativamente ao ponto médio do intervalo/ou limite superior do intervalo estabelecido para a meta do respetivo indicador |
| Ind.10 | Número de relatórios de execução das operações de recolha executadas | Departamento de Recolha e Gestão de Dados | Contagem do número de relatórios de execução das operações de recolha executadas | * Relatório de execução | Corresponde ao resultado esperado admitindo-se uma taxa de realização de 125,0%, relativamente ao ponto médio do intervalo/ou limite superior do intervalo estabelecido para a meta do respetivo indicador |
| Ind.11 | Nível de satisfação dos utilizadores | Serviço de Planeamento, Controlo e Qualidade | (Somatório do nível de satisfação dos utilizadores (SRE) obtida em cada um dos serviços avaliados)/(número de serviços avaliados) Unidade de medida do nível de satisfação: SRE=Saldo de Respostas Extremas | *Plataforma XEO, com suporte do BO (Business Object) e Excel | Valor crítico fixado à priori tendo em consideração o valor da meta e intervalo definido Errata: Valor crítico alterado de 0,80 para 0,95 |

NOTAS EXPLICATIVAS:

| | |
|----|---|
| #1 | Abreviaturas: n.a. = Não aplicável; p.p. = ponto percentual; d.u.=dias úteis; SRE = Saldo de Respostas Extremas; CSST=Comissão de Segurança e Saúde no Trabalho; IND=Infraestrutura Nacional de Dados |
| #2 | Unidades de medida: Os Indicadores 1, 2, 5, e 7 são indicadores qualitativos, sendo a sua avaliação efetuada de acordo com "Ficha de avaliação de documentos (P/Q)", que estabelece os critérios de qualidade e prazo acordados. Consultar Anexo: Ficha de avaliação de documentos (P/Q) |
| #3 | Indicadores históricos: - Os indicadores 3, 4, 5, 6, 8, 9 e 11 constituem indicadores históricos. - Mantiveram-se para alguns dos indicadores metas idênticas ao ano anterior, pois essa manutenção constitui só por si um desafio. |

Objetivos mais relevantes – QUAR 2023

| Parâmetros | Eficácia | Eficiência | | Qualidade | |
|--|--------------|------------|-------|-----------|-------|
| Peso dos parâmetros | 30% | 35% | | 35% | |
| Objetivos operacionais | OP1. | OP2. | OP3. | OP4. | OP5. |
| Peso dos objetivos no respetivo parâmetro | 100% | 50% | 50% | 30% | 70% |
| Peso de cada objetivo no total dos objetivos | 30% | 17,5% | 17,5% | 10,5% | 24,5% |
| Aplicação do artigo 18 da LOE 2023 Σ peso = 59,5% | | X | X | | X |
| Objetivos mais relevantes | X | X | X | | X |
| Σ peso dos objetivos mais relevantes | 89,5% | | | | |

Afetação de Recursos humanos (detalhado)

| Recursos Humanos 2023 | Pontuação | Planeado | | Realizado | | Desvio (pontos) |
|-------------------------------|-----------|------------|--------------|------------|--------------|-----------------|
| | | Número | Pontos | Número | Pontos | |
| DIRIGENTES SUPERIORES | 20 | 3 | 60 | 2 | 40 | -33,33% |
| Presidente | | 1 | 20 | 1 | 20 | 0,00% |
| Vogal | | 2 | 40 | 1 | 20 | -50,00% |
| DIRIGENTES INTERMÉDIOS | 16 | 57 | 912 | 52 | 832 | -8,77% |
| Diretor | | 5 | 80 | 4 | 64 | -20,00% |
| Diretor Adjunto | | 5 | 80 | 3 | 48 | -40,00% |
| Diretor de Serviço | | 29 | 464 | 27 | 432 | -6,90% |
| Delegado | | 4 | 64 | 4 | 64 | 0,00% |
| Diretor de Núcleo | | 14 | 224 | 14 | 224 | 0,00% |
| TRABALHADORES | | 627 | 6 714 | 525 | 5 604 | -16,53% |
| Coordenador de projeto | 12 | 2 | 24 | 2 | 24 | 0,00% |
| Técnico Superior | 12 | 430 | 5 160 | 355 | 4 260 | -17,44% |
| Assistente Técnico | 8 | 185 | 1 480 | 160 | 1 280 | -13,51% |
| Assistente operacional | 5 | 10 | 50 | 8 | 40 | -20,00% |
| Total de colaboradores | | 687 | 7 686 | 579 | 6 476 | -15,74% |

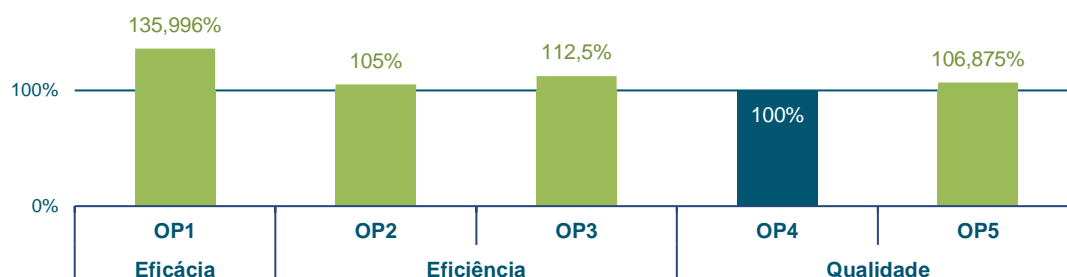
Avaliação Final (QUAR2023)

| | Expressão quantitativa | Expressão qualitativa |
|------------------------|------------------------|-----------------------|
| Avaliação Final | 115,546% | BOM |

| | Resultado parcial não ponderado | Peso dos objetivos | Resultado parcial ponderado |
|-------------------|---------------------------------|--------------------|-----------------------------|
| Eficácia | 135,996% | 30% | 40,799% |
| Eficiência | 108,750% | 35% | 38,063% |
| Qualidade | 104,813% | 35% | 36,684% |

Recursos por objetivos

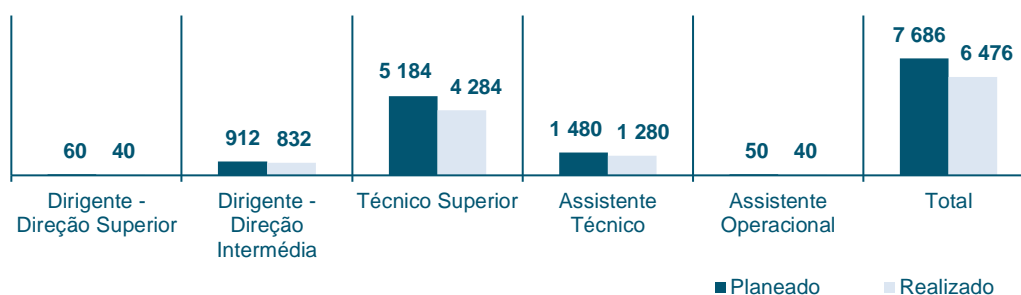
Taxa de realização por objetivo (Eficácia, Eficiência e Qualidade)



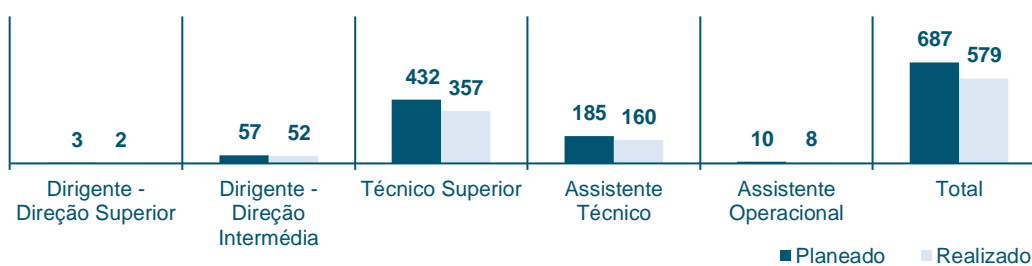
Recursos por Meios Disponíveis

Recursos Humanos

Distribuição dos trabalhadores por categoria profissional em pontos (planeado e realizado)

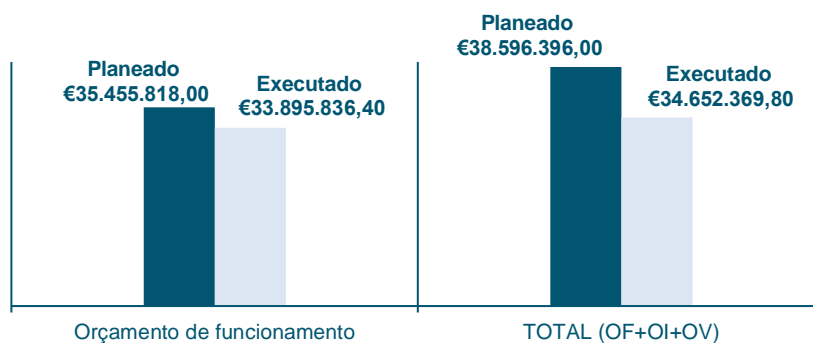


Distribuição dos trabalhadores por categoria profissional em número (planeado e realizado)



Recursos Financeiros

Orçamento de funcionamento, Orçamento de Investimento e outros valores¹⁶ (planeado e executado)



¹⁶ Não foram planeados, nem executados "Outros valores".

ANEXO 7. METODOLOGIA DE CÁLCULO DO CUSTO TOTAL DA ATIVIDADE ESTATÍSTICA

O custo da atividade estatística do INE foi calculado numa ótica económica, de acordo com a metodologia que se descreve:

- a) Custos diretos ou diretamente imputáveis às atividades estatísticas/missão, tais como: remunerações (imputadas com base no tempo de trabalho afeto a cada atividade), questionários, material diverso, honorários (entrevistadores e outros), deslocações e estadas, ajudas de custo, correios e subcontratos.

Para cada atividade pode concorrer mais que uma unidade orgânica. Em regra, para cada atividade estatística foram contabilizadas, como concorrendo de forma direta, a unidade orgânica responsável pela operação, o Departamento de Recolha e Gestão de Dados e o Departamento de Metodologia e de Sistemas de Informação (na parte que respeita à seleção das amostras e ao desenvolvimento de aplicações específicas a cada operação).

- b) Custos das atividades não estatísticas das unidades orgânicas de produção/missão, tais como: custos indiretos (os quais não são possíveis de imputação a qualquer atividade) e custos imputados a atividades de apoio à produção/missão. Estes custos são imputados às atividades estatísticas dessas unidades orgânicas na proporção dos custos diretos destas.
- c) Custos das atividades não estatísticas das unidades orgânicas de apoio à produção/missão. Representam os custos das unidades orgânicas de apoio à produção/missão, os quais ocorrem por serem necessários à realização das atividades estatísticas. Para contabilizar a totalidade dos custos provocados por cada atividade estatística, distribui-se a totalidade dos custos das atividades não estatísticas das unidades orgânicas de apoio à produção/missão (incluindo os custos indiretos), pelas atividades estatísticas. Esta imputação foi feita através de uma distribuição proporcional destes custos.

O cálculo do custo de cada operação estatística é, assim, apurado do seguinte modo:

$$CP = [CD + CUP + CUA]$$

onde:

CP corresponde aos custos globais de produção de uma determinada operação estatística;

CD são os custos diretos (descritos na alínea a);

CUP são os custos das atividades não estatísticas (incluindo os custos indiretos) originados na(s) unidade(s) que contribui(em) diretamente para a produção de uma operação estatística (descritos na alínea b);

CUA são os custos das atividades não estatísticas (incluindo os custos indiretos) das unidades de apoio (descritos na alínea c).

ANEXO 8. ACRÓNIMOS E SIGLAS

| | |
|-------------------------|---|
| ACSS | Administração Central do Sistema de Saúde |
| AIMA | Agência para a Integração, Migrações e Asilo |
| ANEPC | Autoridade Nacional de Emergência e Proteção Civil |
| ALEA | Ação Local de Estatística Aplicada |
| APA | Agência Portuguesa do Ambiente |
| API | Application Programming Interface |
| AT | Autoridade Tributária e Aduaneira |
| BDD | Banco de Dados de Difusão |
| BdP | Banco de Portugal |
| BGE | Base Geográfica de Edifícios |
| BNE | Base Nacional de Edifícios |
| CAE | Classificação Portuguesa das Atividades Económicas |
| CAPI | <i>Computer Assisted Personal Interviewing</i> |
| CASES | Cooperativa António Sérgio para a Economia Social |
| CATI | <i>Computer Assisted Telephone Interviewing</i> |
| CAWI | <i>Computer Assisted Web Interviewing</i> |
| CESSIG | Carta de Equipamentos e Serviços sociais de Interesse Geral |
| CGA | Classificação Geral de Atividades |
| CPLP | Comunidade dos Países de Língua Portuguesa |
| CSE | Conselho Superior de Estatística |
| CSST | Comissão de Segurança e Saúde no Trabalho |
| DGADR | Direção-Geral de Agricultura e Desenvolvimento Rural |
| DGAV | Direção-Geral da Alimentação e Veterinária |
| DGEEC MEd/MCTES | Direção-Geral de Estatísticas da Educação e Ciência do Ministério da Educação e do Ministério da Ciência, Tecnologia e Ensino Superior |
| DGEG/MAAC | Direção-Geral de Energia e Geologia do Ministério do Ambiente e Ação Climática |
| DGEstE | Direção-Geral dos Estabelecimentos Escolares |
| DGPJ/MJ | Direção-Geral da Política de Justiça do Ministério da Justiça |
| DGRM/MEM MIH MAA | Direção-Geral de Recursos Naturais, Segurança e Serviços Marítimos do Ministério da Economia e do Mar, conjuntamente com o Ministério das Infraestruturas e da Habitação e com o Ministério da Agricultura e da Alimentação |
| DMR | Declaração Mensal de Remunerações |
| DREM | Direção Regional de Estatística da Madeira |
| ESDS | <i>European Statistical Data Support</i> |
| ESC | Competição Europeia de Estatística |
| ESS | <i>European Statistical System</i> |
| ESSnet | <i>European Statistical System collaboration networks</i> |
| ESTP | <i>European Statistical Training Programme</i> |
| FATS | <i>Foreign Affiliates Statistics</i> |
| FCT | Fundação para a Ciência e a Tecnologia |
| FVA | Fundo de Viagens e de Alojamento |
| GEP/MTSSS | Gabinete de Estratégia e Planeamento do Ministério do Trabalho, Solidariedade e Segurança Social |
| IFAP | Instituto de Financiamento da Agricultura e Pescas, I.P. |
| IIG | Infraestrutura de Informação Geográfica |
| IMT | Instituto da Mobilidade e dos Transportes |
| INE | Instituto Nacional de Estatística I.P. |
| ISLP | <i>International Statistical Literacy Project</i> |
| IRN | Instituto dos Registos e Notariado |
| IRS | Imposto sobre o Rendimento das Pessoas Singulares |
| IVR | <i>Interactive Voice Response</i> |

| | |
|----------------|--|
| LGAEO | Linhas Gerais da Atividade Estatística Oficial |
| MDE | <i>Micro Data Exchange</i> |
| MNE | Multi-National Enterprises |
| NUTS | Nomenclatura das Unidades Territoriais para Fins Estatísticos |
| OCDE | Organização para a Cooperação e Desenvolvimento Económico |
| ODS | Objetivos de Desenvolvimento Sustentável |
| PALOP | Países Africanos de Língua Oficial Portuguesa |
| PDE | Procedimento dos Défices Excessivos |
| PIB | Produto Interno Bruto |
| PRR | Plano de Recuperação e Resiliência |
| QUAR | Quadro de Avaliação e Responsabilização |
| RBE | Rede de Bibliotecas Escolares |
| RIIES | Rede de Informação do INE do Ensino Superior |
| SAIO | <i>Statistics on Agricultural Input and Output</i> |
| SAMA | Sistema de Apoios à Modernização Administrativa |
| SCIE | Sistema de Contas Integradas das Empresas |
| SEE | Sistema Estatístico Europeu |
| SEEPROS | Sistema Europeu de Estatísticas Integradas de Proteção Social |
| SEF | Serviço de Estrangeiros e Fronteiras |
| SGSI | Sistema de Gestão de Segurança da Informação |
| SIADAP | Sistema Integrado de Avaliação do Desempenho da Administração Pública |
| SIGINE | Sistema de Gestão do INE |
| SIIE | Sistema de Informação dos Imóveis do Estado |
| SIMS | <i>Single Integrated Metadata Structure</i> |
| SIOE | Sistema de Informação da Organização do Estado |
| SIOU | Sistema de Indicadores de Operações Urbanísticas |
| SIUE | Sistema Integrado de Unidades Estatísticas |
| SiT | Sistema Integrado de Informação sobre o Turismo |
| SMI | Sistema de Metainformação |
| SRE | Saldos de Respostas Extremas |
| SREA | Serviço Regional de Estatística dos Açores |
| TAD | Transmissão automática de dados |
| TIC | Tecnologias da informação e comunicação |
| UE | União Europeia |
| UNECE | <i>United Nations Economic Commission for Europe</i> |
| UN-GGIM | <i>United Nations Committee of Experts on Global Geospatial Information Management</i> |
| VPN | Virtual Private Network |
| WPS | <i>Working Party on Statistics</i> |

Índice de Quadros

| | |
|--|-----|
| Quadro n.º 1 – Objetivos Anuais do QUAR e relação com a Estratégia do INE 2023-2027 e as LGAEO 2023-2027 | 17 |
| Quadro n.º 2 - Total de Operações de recolha e respetiva periodicidade – inquéritos às empresas | 35 |
| Quadro n.º 3 - Total de Operações de recolha e respetiva periodicidade – inquéritos aos indivíduos e famílias | 37 |
| Quadro n.º 4 - Pedidos de informação por canal em 2022 e 2023 | 94 |
| Quadro n.º 5 – Número de solicitações por tipo de pedido e tipo de projeto (2022-2023) | 97 |
| Quadro n.º 6 – Número de pósteres por nível de ensino - Competição Internacional de Pósteres 2022-2023..... | 101 |
| Quadro n.º 7 – Inquéritos realizados para a auscultação à satisfação dos utilizadores | 105 |
| Quadro n.º 8 – Síntese dos resultados dos níveis de satisfação (2019-2023) | 109 |
| Quadro n.º 9 - Disponibilidade de Informação, em 2023, e respetivas Taxas de Execução, por Entidade | 123 |
| Quadro n.º 10 - Taxas de execução da informação disponibilizada pelo INE e pelas Entidades com Delegação de Competências, em 2023 | 124 |
| Quadro n.º 11 - Taxas de execução das publicações estatísticas editadas pelo INE e pelas Entidades com Delegação de Competências, em 2023 | 126 |
| Quadro n.º 12 - Disponibilidade de informação, por área estatística e atividade, em 2023 | 127 |
| Quadro n.º 13 – Edição de publicações, por área estatística, em 2023 | 164 |
| Quadro n.º 14 – Recursos Humanos e Financeiros, por áreas de atividade, em 2023 – Total (INE e EDC) | 172 |
| Quadro n.º 15 – Recursos Humanos e Financeiros, por áreas de atividade, em 2023 - INE | 173 |
| Quadro n.º 16 - Recursos Humanos e Financeiros, por áreas de atividade, em 2023 - Entidades com Delegação de Competências do INE | 174 |
| Quadro n.º 17 – Execução Financeira (Ótica da Contabilidade Pública) | 176 |
| Quadro n.º 18 – Entradas e Saídas de recursos humanos 2022-2023 | 178 |
| Quadro n.º 19 – Distribuição dos trabalhadores/as por carreira | 179 |

Índice de Gráficos

| | |
|---|-----|
| Gráfico n.º 1 – Recolha Eletrónica - % de respostas recebidas..... | 35 |
| Gráfico n.º 2 – Número de visitas ao Weblnq..... | 36 |
| Gráfico n.º 3 – Número de questionários recebidos via Weblnq | 36 |
| Gráfico n.º 4 – Número de respostas recebidas via XML..... | 36 |
| Gráfico n.º 5 – Retorno de Informação ao Respondente - Número de relatórios (personalizados e macro) e número de downloads efetuados | 40 |
| Gráfico n.º 6 - Número de Operações Estatísticas, por Área Estatística..... | 42 |
| Gráfico n.º 7 – Número de acessos ao Portal do INE (2019-2023) | 92 |
| Gráfico n.º 8 – Número páginas visionadas no Portal do INE (2019-2023) ⁵ | 92 |
| Gráfico n.º 9 – Número de acessos a indicadores da Base de Dados (utilizadores internos e externos), por tema, em 2022 e 2023 | 93 |
| Gráfico n.º 10 – Número de Destaques à Comunicação Social editados (2019-2023) | 93 |
| Gráfico n.º 11 – Número de notícias sobre o INE em órgãos de comunicação social (2019-2023) | 94 |
| Gráfico n.º 12 – Evolução do número total de pedidos de informação (2019-2023)..... | 95 |
| Gráfico n.º 13 – Áreas temáticas mais solicitadas em 2022 e 2023 | 95 |
| Gráfico n.º 14 – Atendimento telefónico automático por indicador (2021-2023) | 96 |
| Gráfico n.º 15 – Bases de microdados mais solicitadas e número de solicitações em 2022 e 2023 | 96 |
| Gráfico n.º 16 – ESDS – Número de pedidos por tipo (2022-2023) | 97 |
| Gráfico n.º 17 – Número de publicações editadas (2019-2023) | 98 |
| Gráfico n.º 18 – Número de visitas de estudo realizadas e participantes (2019-2023) | 99 |
| Gráfico n.º 19 – Formação no âmbito da RIIES (2019-2023) | 100 |
| Gráfico n.º 20 – Publicações na página de Facebook do INE (2019-2023) | 102 |
| Gráfico n.º 21 – Utilizadores alcançados na página de Facebook do INE (2019-2023) ¹⁰ | 102 |
| Gráfico n.º 22 – Facilidade na resposta (2023) | 104 |
| Gráfico n.º 23 – Utilidade da Informação para a Sociedade e para as empresas (2023)..... | 104 |
| Gráfico n.º 24 – Nível médio de satisfação pelo serviço prestado na resposta a pedidos de informação (Pós-Serviço) | 107 |
| Gráfico n.º 25 – Nível médio de satisfação dos participantes nas Visitas de Estudo ao INE | 108 |
| Gráfico n.º 26 – Avaliação do Portal do INE pelos utilizadores regulares | 108 |
| Gráfico n.º 27 – Sugestões e Reclamações (2019-2023) | 110 |
| Gráfico n.º 28 – Número de reuniões internacionais por organização associada..... | 116 |
| Gráfico n.º 29 – Número de reuniões no âmbito do Eurostat por tipo de reunião..... | 117 |
| Gráfico n.º 30 – Custo da Atividade Estatística, em 1.000 Euros (2023) | 171 |
| Gráfico n.º 31 – Distribuição dos trabalhadores/as por sexo em percentagem e em número (2021-2023) | 178 |
| Gráfico n.º 32 – Distribuição dos trabalhadores/as por carreira e sexo..... | 179 |
| Gráfico n.º 33 – Estrutura etária | 180 |
| Gráfico n.º 34 – Estrutura etária por carreira | 180 |
| Gráfico n.º 35 – Distribuição de trabalhadores/as por habilitação | 181 |
| Gráfico n.º 36 – Distribuição de trabalhadores/as por antiguidade..... | 181 |
| Gráfico n.º 37 – Distribuição de trabalhadores/as por modalidades de horários | 182 |
| Gráfico n.º 38 – Causas de absentismo | 182 |
| Gráfico n.º 39 – Encargos com pessoal | 182 |
| Gráfico n.º 40 – Distribuição remuneratória | 183 |
| Gráfico n.º 41 – Distribuição remuneratória entre Homens e Mulheres | 183 |

www.ine.pt

