



INSTITUTO NACIONAL DE ESTATÍSTICA  
STATISTICS PORTUGAL

# INQUÉRITO ÀS CONDIÇÕES DE VIDA, ORIGENS E TRAJETÓRIAS DA POPULAÇÃO RESIDENTE (ICOT 2023): UM CONTRIBUTO PARA A ANÁLISE DA DISCRIMINAÇÃO EM PORTUGAL

Faculdade de Direito da NOVA *School of Law*

Conversas sobre Racismo e Xenofobia - Observatório do Racismo e Xenofobia

LEDA BARBIO, MARIANA MARQUES E SUSANA NEVES - EQUIPA TÉCNICA DO ICOT «

Lisboa, 21 de março de 2024 »

## ESTRUTURA

1. ENQUADRAMENTO DO INQUÉRITO
2. PRINCIPAIS OBJETIVOS
3. PRINCIPAIS DESAFIOS
  - 3.1. CLASSIFICAÇÃO DE AUTOIDENTIFICAÇÃO ÉTNICA
  - 3.2. QUESTÕES METODOLÓGICAS
  - 3.3. ENQUADRAMENTO PARA A RECOLHA DE DADOS ICOT
4. ESTRUTURA DO QUESTIONÁRIO
5. PRINCIPAIS RESULTADOS
6. NOTAS FINAIS

# 1. ENQUADRAMENTO

## PORQUÊ UM INQUÉRITO SOBRE AS ORIGENS DA POPULAÇÃO?

- a. Combater o racismo e a discriminação étnica é uma prioridade da Comissão Europeia e de Portugal (Resoluções da Assembleia da República n.º 11/2021 e n.º 16/2021, e Plano Nacional de Combate ao Racismo e à Discriminação 2021-2025).
- b. Melhorar o conhecimento sobre a diversidade da população residente, no que diz respeito às suas origens, pertença/identificação étnica, trajetórias geracionais e condições de vida objetivas.
- c. ICOT aborda um conjunto de temas: família, educação, vida profissional, línguas faladas e aprendidas, condições habitacionais, mobilidade, saúde e limitações, rendimento e mobilidade social, discriminação e relações sociais e familiares.
- d. Obter dados sobre esta temática para o apoio à definição de políticas públicas.
- e. Matéria importante, mas de natureza muito complexa e sensível, pelo que esta operação estatística foi precedida de um inquérito piloto.

# 1. ENQUADRAMENTO

## QUESTÃO DA PERTENÇA ÉTNICA:

### *Os Censos 2021 e a decisão do INE*

GT Censos 2021 tinha o objetivo de produzir recomendações que pudessem contribuir para a reflexão e discussão da inclusão de uma pergunta sobre a composição étnica da população residente em Portugal



### Questão da Pertença Étnica nos Censos 2021:

- a. discussão das vantagens e desvantagens da inclusão de uma pergunta desta natureza nos Censos 2021;
- b. formulação e proposta da pergunta de pertença étnica;
- c. decisão final do INE.

# 1. ENQUADRAMENTO

## EXPERIÊNCIAS INTERNACIONAIS

- I. Revisão da literatura dos Censos da Austrália, Canadá, EUA, Reino Unido.
- II. Inquérito às Origens e Trajetórias de França

## INE:

### Inquérito piloto às Condições de Vida, Origens e Trajetórias da População Residente



- a. testar adesão da população à temática;
- b. testar modos de entrevista: CAWI, CATI, CAPI;
- c. população alvo: residentes com idade dos 18 aos 74 anos;
- d. recolha de dados sobre: origens e pertença; perceção sobre discriminação e desigualdades; línguas faladas e aprendidas; emprego; saúde; habitação; e rendimento;
- e. amostra de 3434 alojamentos;
- f. recolha: outubro de 2021 a janeiro de 2022.

## 2. PRINCIPAIS OBJETIVOS

- Caracterizar os grupos étnicos com os quais a população residente em Portugal mais se identifica.
- Compreender de que forma as pessoas se identificam e como relatam e interpretam as suas origens, para compreender e combater a discriminação e as desigualdades em diversas áreas.

INQUÉRITO MULTIDIMENSIONAL QUE ABRANGE VÁRIOS TEMAS:

- PERTENÇA DE UM PONTO DE VISTA ÉTNICO, COMO RESULTADO DA AUTOCLASSIFICAÇÃO;
- ORIGENS, ANALISADAS ATRAVÉS DO LOCAL DE NASCIMENTO DO ENTREVISTADO E DOS SEUS ASCENDENTES ATÉ À TERCEIRA GERAÇÃO;
- DISCRIMINAÇÃO;
- CONDIÇÕES DE VIDA NAS SUAS MÚLTIPLAS EXPRESSÕES, COMO ACESSO E QUALIDADE DO EMPREGO, SAÚDE, EDUCAÇÃO, HABITAÇÃO, MOBILIDADE E REDES DE SOCIALIZAÇÃO.

## 3. PRINCIPAIS DESAFIOS

### 3.1.

#### CLASSIFICAÇÃO DE AUTOIDENTIFICAÇÃO ÉTNICA

- Desenvolvimento de uma classificação sobre a origem étnica da população sem referências harmonizadas e comuns aplicadas ao nível da UE;
- Ausência de experiência na recolha de dados sobre esta temática;
- Receio de reações negativas por parte da população.

### 3.2.

#### QUESTÕES METODOLÓGICAS

- Desenho da amostra – de modo a incluir a diversidade em termos de origens étnicas e culturais da população residente;
- Análise de dados – pequeno número de observações em alguns dos grupos étnicos;
- Línguas faladas pelos respondentes.

### 3.3.

#### ENQUADRAMENTO PARA A RECOLHA DE DADOS ICOT

- Proteção de dados;
- Enquadramento legal para recolha de categorias especiais de dados pessoais.

## 3.1. CLASSIFICAÇÃO DE AUTOIDENTIFICAÇÃO ÉTNICA

- Questão da autoidentificação étnica com base na proposta do GT dos Censos 2021;
- GT composto por investigadores, academia e entidades com responsabilidade na área (ex. Alto Comissariado para as Migrações, Comissão para a Igualdade e Contra a Discriminação Racial) e representantes de minorias étnicas;
- A classificação proposta pelo GT Censos 2021 incluiu diferentes níveis, como a questão fenotípica e a origem geográfica. No ICOT, esses diferentes níveis foram medidos através de várias perguntas;
- O inquérito piloto tinha como principal objetivo testar, particularmente “a pergunta”, modos de entrevista, desenho da amostra e a abordagem aos respondentes.
- Questionário final ajustado na sequência dos resultados do piloto.

## 3.1. CLASSIFICAÇÃO DE AUTOIDENTIFICAÇÃO ÉTNICA

### A “PERGUNTA” NO INQUÉRITO PILOTO

Portugal é uma sociedade com pessoas de diversas origens. Pretende-se melhorar a informação sobre essa diversidade na sociedade portuguesa, pelo que gostaríamos que respondesse a algumas questões sobre a forma como se identifica relativamente à sua origem, pertença, história ou percurso familiar.

B9.1.



[B0160]

Qual ou quais das seguintes opções melhor definem o grupo a que considera pertencer?

Indicar as características ou traços que definem a história e origem pessoal e da família em termos culturais, geográficos, religiosos, de costumes, e em termos de pertença a uma comunidade ou grupo.

**Pode assinalar mais do que uma opção de resposta.**

- 1 - Asiático
- 2 - Branco
- 3 - Cigano / Roma
- 4 - Negro
- 5 - Origem ou pertença mista
- 6 - Não se revê em nenhum destes grupos
- 8 - Prefere não responder
- 9 - Não sabe

## 3.1. CLASSIFICAÇÃO DE AUTOIDENTIFICAÇÃO ÉTNICA

### A “PERGUNTA” NO INQUÉRITO PILOTO

Portugal é uma sociedade com pessoas de diversas origens. Pretende-se melhorar a informação sobre essa diversidade na sociedade portuguesa, pelo que gostaríamos que respondesse a algumas questões sobre a forma como se identifica relativamente à sua origem, pertença, história ou percurso familiar.

B9.1.



[B0160]

Qual ou quais das seguintes opções melhor definem o grupo a que considera pertencer?

Indicar as características ou traços que definem a história e origem pessoal e da família em termos culturais, geográficos, religiosos, de costumes, e em termos de pertença a uma comunidade ou grupo.

**Pode assinalar mais do que uma opção de resposta.**

 1 - Asiático 2 - Branco 3 - Cigano / Roma 4 - Negro 5 - Origem ou pertença mista 6 - Não se revê em nenhum destes grupos 8 - Prefere não responder 9 - Não sabe

B9.1b.



[B0165\_TXT]

Então como se definiria?

## 3.1. CLASSIFICAÇÃO DE AUTOIDENTIFICAÇÃO ÉTNICA

### A “PERGUNTA” NO INQUÉRITO PILOTO

Portugal é uma sociedade com pessoas de diversas origens. Pretende-se melhorar a informação sobre essa diversidade na sociedade portuguesa, pelo que gostaríamos que respondesse a algumas questões sobre a forma como se identifica relativamente à sua origem, pertença, história ou percurso familiar.

B9.1.



[B0160]

Qual ou quais das seguintes opções melhor definem o grupo a que considera pertencer?

Indicar as características ou traços que definem a história e origem pessoal e da família em termos culturais, geográficos, religiosos, de costumes, e em termos de pertença a uma comunidade ou grupo.

**Pode assinalar mais do que uma opção de resposta.**

- 1 - Asiático
- 2 - Branco
- 3 - Cigano / Roma
- 4 - Negro
- 5 - Origem ou pertença mista
- 6 - Não se revê em nenhum destes grupos
- 8 - Prefere não responder
- 9 - Não sabe

B9.1a.



[B0166\_TXT]

Porque é que não se revê nestes grupos?

B9.1b.



[B0165\_TXT]

Então como se definiria?

## 3.1. CLASSIFICAÇÃO DE AUTOIDENTIFICAÇÃO ÉTNICA

### A “PERGUNTA” NO INQUÉRITO PILOTO

Independentemente da resposta às questões anteriores, a questão B12 foi colocada a todos/as respondentes no Inquérito piloto

B12.



[B0190\_TXT]

Independentemente das suas respostas às questões anteriores, quando pensa na sua história familiar, pertença ou percurso, como é que descreveria a sua origem ou origens? Pedimos-lhe que responda por palavras suas.

- Origem
- Prefere não responder
- Não sabe

## 3.1. CLASSIFICAÇÃO DE AUTOIDENTIFICAÇÃO ÉTNICA

### A “PERGUNTA” NO QUESTIONÁRIO PRINCIPAL

Portugal é uma sociedade com pessoas de diversas origens. Pretende-se melhorar a informação sobre essa diversidade na sociedade portuguesa, pelo que gostaríamos que respondesse a algumas questões sobre a forma como se identifica relativamente à sua origem, pertença, história ou percurso familiar.

**B9.1. Utilizando as seguintes opções, ou “Prefere não responder” ou “Não sabe”, qual ou quais melhor definem o grupo a que considera pertencer?**

**CAPI/CATI/CAWI**

Ajuda - Pense nas características ou traços que definem a história e origem pessoal e da família em termos culturais, geográficos, religiosos, de costumes, e em termos de pertença a uma comunidade ou grupo.

Ajuda - Pode assinalar mais do que uma opção de resposta.

Trata-se de uma AUTO-CLASSIFICAÇÃO.

- |         |                            |                            |
|---------|----------------------------|----------------------------|
| B9.1.1. | 1 Asiático                 | 1 <input type="checkbox"/> |
| B9.1.2. | 2 Branco                   | 2 <input type="checkbox"/> |
| B9.1.3. | 3 Cigano                   | 3 <input type="checkbox"/> |
| B9.1.4. | 4 Negro                    | 4 <input type="checkbox"/> |
| B9.1.5. | 5 Origem ou pertença mista | 5 <input type="checkbox"/> |
| B9.1.6. | 6 Outro                    | 6 <input type="checkbox"/> |
| B9.1.6. | 8 Prefere não responder    | 8 <input type="checkbox"/> |
| B9.1.7. | 9 Não sabe                 | 9 <input type="checkbox"/> |

## 3.2. QUESTÕES METODOLÓGICAS

### PRINCIPAIS DESAFIOS

- Desenho de amostra representativa para captar a diversidade étnica da população – estudo de variáveis *proxy* para calibração
- Análise de dados – pequeno número de observações em alguns dos grupos étnicos
- Como lidar com as diferentes línguas faladas pelos/as entrevistados/as

### MEDIDAS ADOTADAS

- O país de nascimento (Censos 2021) foi utilizado para efeitos de ponderação
- Recodificação de variáveis; medidas de fiabilidade (coeficiente de variação); limites de divulgação (com base em observações amostrais)
- Questionário disponível em português e inglês (CAPI/CATI/CAWI), e outras onze línguas (CAPI), a ser respondido com a ajuda de um mediador da comunidade

## 3.2. QUESTÕES METODOLÓGICAS

**DIMENSÃO DA AMOSTRA:** 35 035 unidades de alojamento

**POPULAÇÃO ALVO:** indivíduos dos 18-74 residentes em Portugal

**MODOS DE ENTREVISTA:** CAWI, CATI, CAPI

**SELEÇÃO DO RESPONDENTE:** um indivíduo por alojamento (último a fazer aniversário)

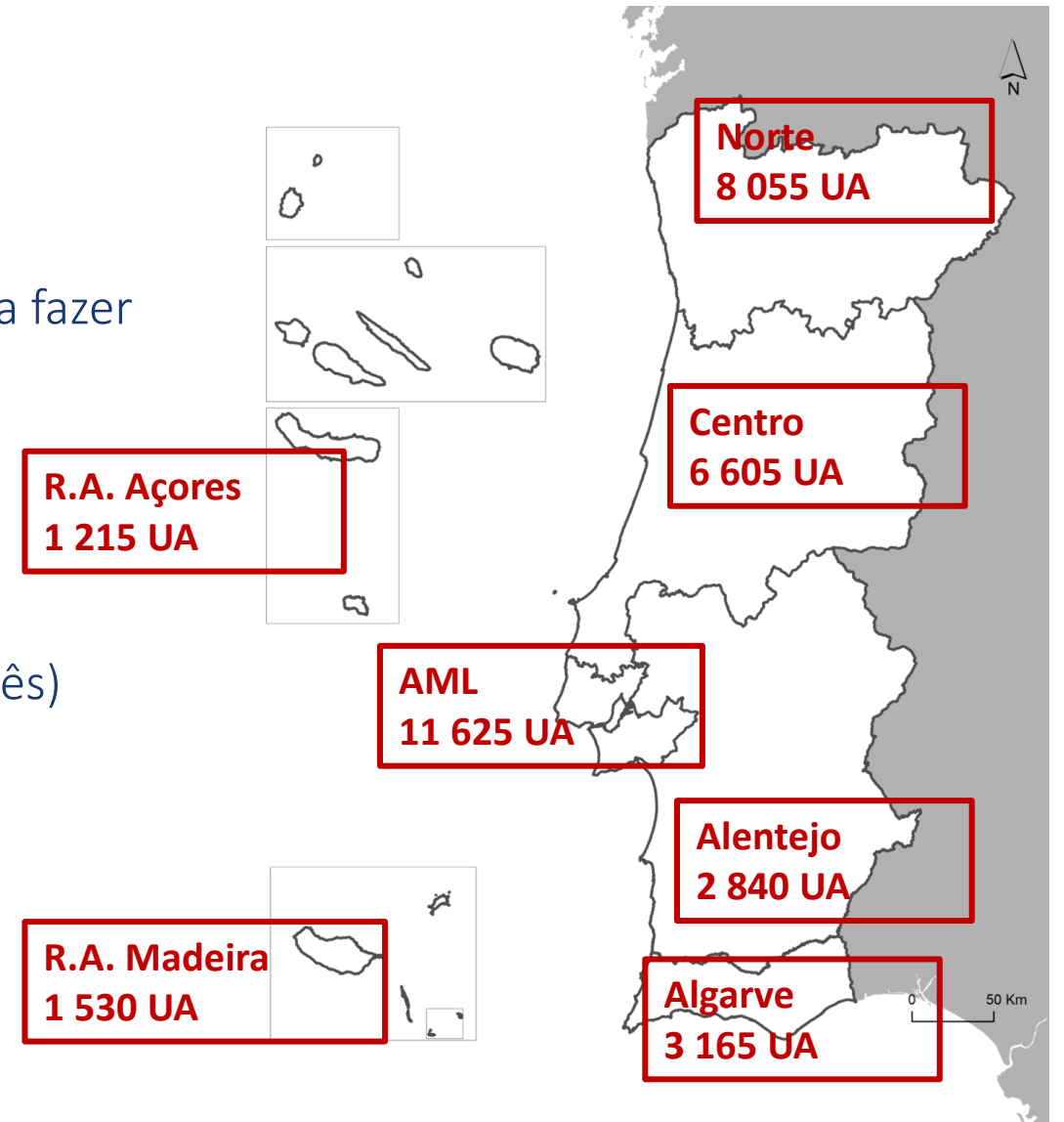
**RECOLHA DE DADOS:** janeiro a agosto 2023

Não foram permitidas entrevistas *proxy*

Cerca de 200 entrevistadores envolvidos (a maioria falava inglês)

**TAXA DE RESPOSTA:** 62%

**TAXA DE NÃO RESPOSTA À QUESTÃO CENTRAL:** 8,6%



### 3.3. ENQUADRAMENTO PARA A RECOLHA DE DADOS ICOT

#### PRINCIPAIS DESAFIOS

- O ICOT recolheu **categorias especiais de dados pessoais** (origem étnica; religião; estado de saúde...)

#### SUORTE PARA A RECOLHA DE DADOS DO ICOT:

- Grupo de Trabalho para a Prevenção e Combate ao Racismo e à Discriminação (criado em 2020)
- Recomendação para a elaboração e implementação de uma estratégia nacional de combate ao racismo (2020)
- Recomendação para desenvolvimento de estudos sobre discriminação étnica a realizar pelo INE (2021)
- O Plano Nacional de Combate ao Racismo e à Discriminação 2021-2025 prevê a operação estatística ICOT.

### 3.3. ENQUADRAMENTO PARA A RECOLHA DE DADOS ICOT

#### Articulação com a Encarregada de Proteção de Dados:

- Avaliação de Impacto na Proteção de Dados (AIPD): avaliou a necessidade e proporcionalidade do conteúdo da recolha de dados, e aconselhamento na implementação dos procedimentos necessários para garantir a implementação das necessárias salvaguardas.

#### MEDIDAS ADOTADAS

- Não obrigatoriedade do inquérito (*não sabe/prefere não responder* em todas as questões).
- Desenho do questionário: adequação da formulação das perguntas e opções de resposta.
- Notas introdutórias, principalmente em módulos com questões sensíveis, para explicar a necessidade/importância do tema.
- Reforço da disponibilidade de opções *não sabe/prefere não responder* na formulação de perguntas sensíveis.
- Orientações transmitidas aos entrevistadores durante as sessões de formação, nomeadamente sobre a abordagem a respondentes.

## 4. ESTRUTURA DO QUESTIONÁRIO

ICOT

BC Bloco Comum

BR Bloco de Residentes

RA Residentes no alojamento

A Características sociodemográficas

**B Origem e pertença**

**C Discriminação**

**D Línguas faladas e aprendidas**

E Habitação e rendimento

**ESTES SÃO OS MÓDULOS CENTRAIS DO ICOT**

Os módulos B, C e D tratam as temáticas específicas relacionadas com origem e trajetória

## 4. ESTRUTURA DO QUESTIONÁRIO

QUESTÕES  
RELACIONADAS COM  
ORIGEM ÉTNICA

### ORIGEM FAMILIAR E AUTOIDENTIFICAÇÃO

Módulo principal do inquérito.

Tem como objetivo reunir informações sobre a origem familiar e a autoidentificação étnica.

#### Questões B1 – B8

##### Origem familiar

- País de nascimento do respondente, pais e avós (3ª geração)
- País de nascimento do/a parceiro/a

#### Questões B9 – B22

##### Questões de autoidentificação

- Autoidentificação étnica
- Religião
- Ligação ao país de origem da família (para quem tem *background* imigratório)

# 5. PRINCIPAIS RESULTADOS

## DESTAQUE



- Destaque
  - PDF (632 Kb)
- Quadros
  - Excel (124 Kb)
  - CSV (39 Kb)

## 43 QUADROS DE RESULTADOS

Quadro 31: Pessoas dos 18 aos 74 anos por Grupo étnico e Experiência de Discriminação, 2023

	Asiático	Branco	Cigano	Negro	Origem ou pertença mista	Total	Asiático	Branco	Cigano	Negro	Origem ou pertença mista	Total
	Milhares de pessoas						%					
<b>Experiência de discriminação</b>	56,6	6 381,8	47,5	169,2	262,3	7 585,0	100,0	100,0	100,0	100,0	100,0	100,0
Sim	13,6 §	886,5	24,4	74,8	106,0	1 217,7	24,1 §	13,9	51,3	44,2	40,4	16,1
Não	41,6	5 342,4	23,0	87,9	149,7	6 088,5	73,4	83,7	48,5	51,9	57,1	80,3

Fonte: INE, Inquérito às Condições de Vida, Origens e Trajetórias da População Residente, 2023.

Inquérito às Condições Origens e Trajetórias da População Residente em Portugal (ICOT)

Mais de 1,2 milhões de pessoas já sofreram discriminação em Portugal - 2023  
22 de dezembro de 2023

[Portal do INE](#)



**BASE DE MICRODADOS ANONIMIZADA PARA FINS DE INVESTIGAÇÃO**

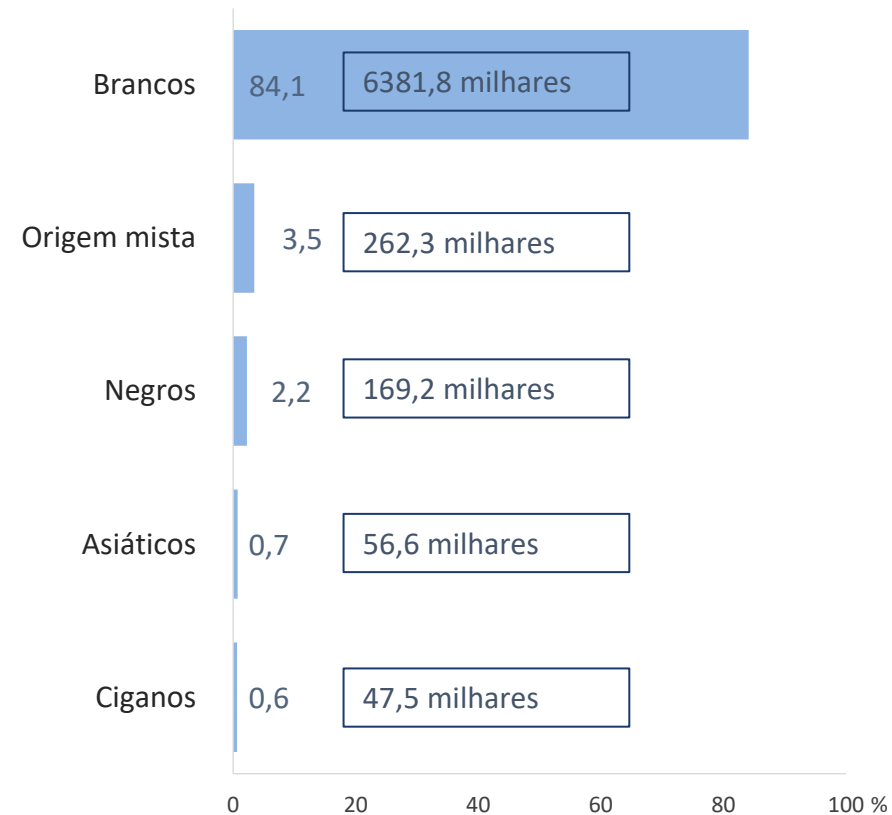


**Documento metodológico**

<http://smi.ine.pt/DocumentacaoMetodologica/Detalhes/1713>

## 5. PRINCIPAIS RESULTADOS

Figura 1. Proporção de pessoas dos 18 aos 74 anos, por Grupo étnico, 2023

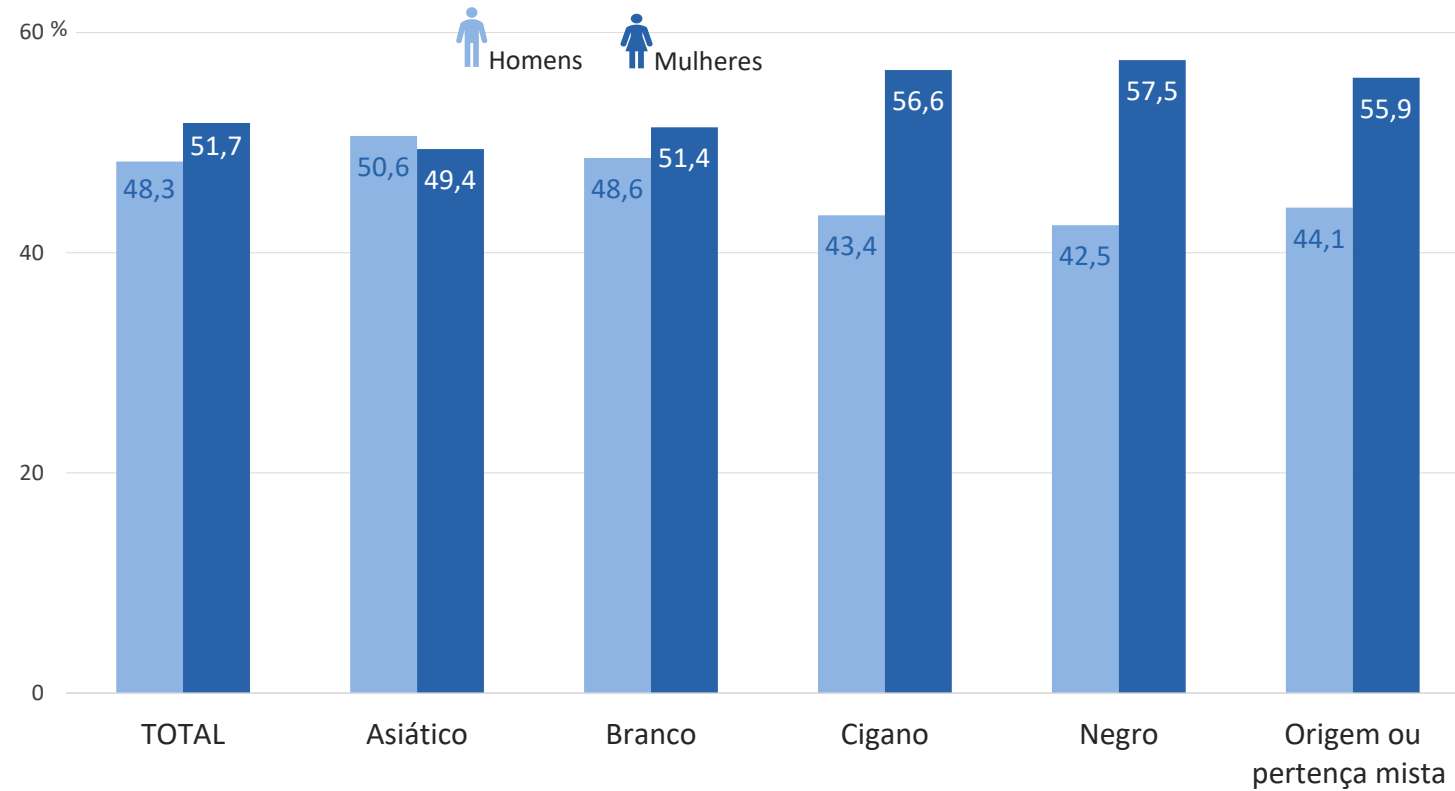


**Fonte:** INE, Inquérito às Condições de Vida, Origens e Trajetórias da População Residente, 2023.

**Nota:** § - Desvio do padrão de qualidade/Coefficiente de variação elevado.

## 5. PRINCIPAIS RESULTADOS

Figura 2. Proporção de pessoas dos 18 aos 74 anos, por Grupo étnico e Sexo, 2023

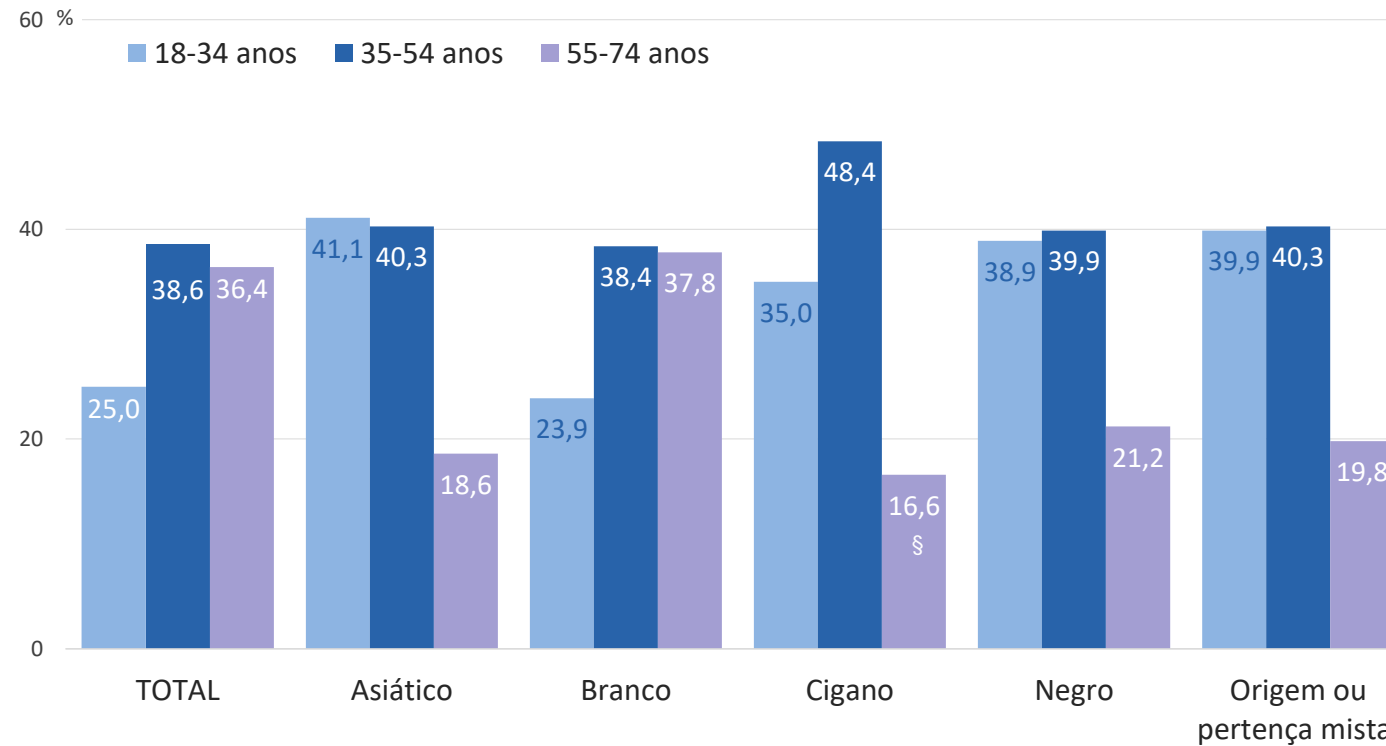


**Fonte:** INE, Inquérito às Condições de Vida, Origens e Trajetórias da População Residente, 2023.

**Nota:** § - Desvio do padrão de qualidade/Coefficiente de variação elevado.

## 5. PRINCIPAIS RESULTADOS

Figura 3. Proporção de pessoas dos 18 aos 74 anos, por Grupo étnico e Grupo etário, 2023

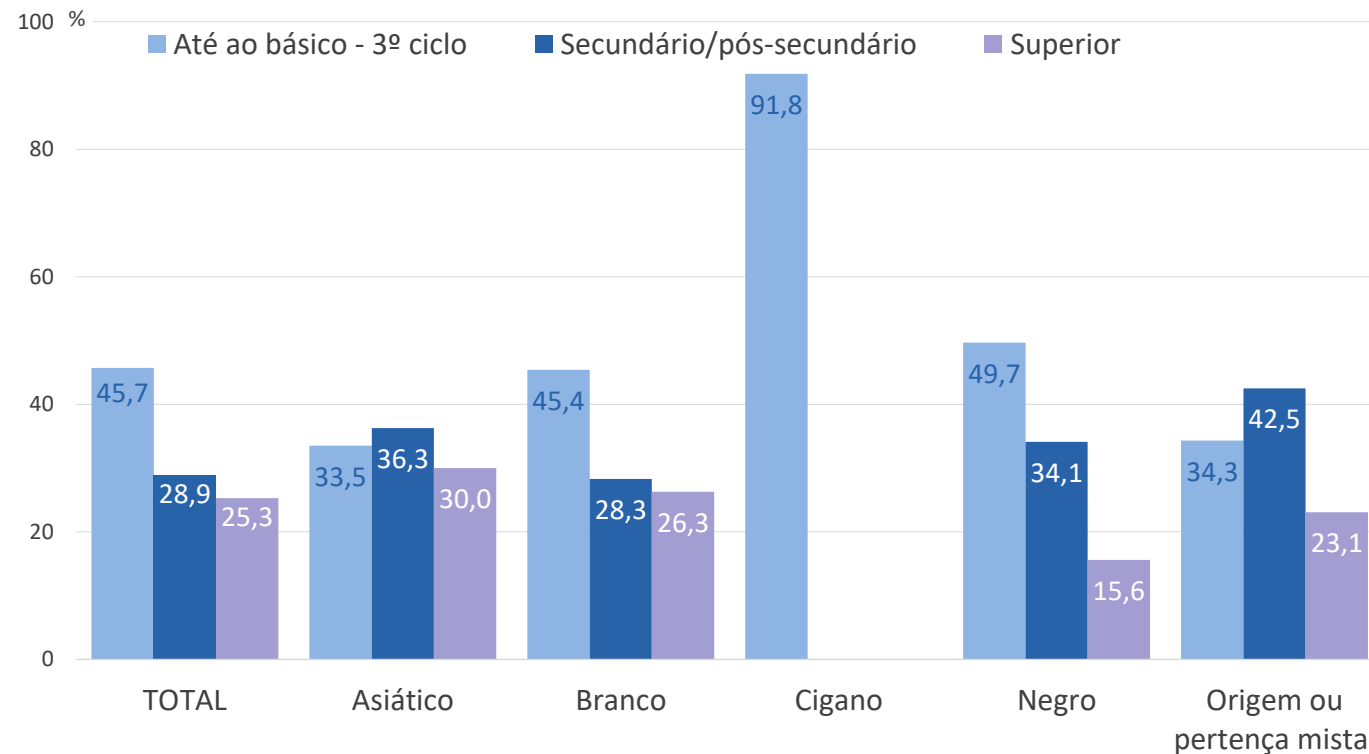


**Fonte:** INE, Inquérito às Condições de Vida, Origens e Trajetórias da População Residente, 2023.

**Nota:** § - Desvio do padrão de qualidade/Coeficiente de variação elevado.

## 5. PRINCIPAIS RESULTADOS

Figura 4. Proporção de pessoas dos 18 aos 74 anos, por Grupo étnico e Nível de escolaridade, 2023



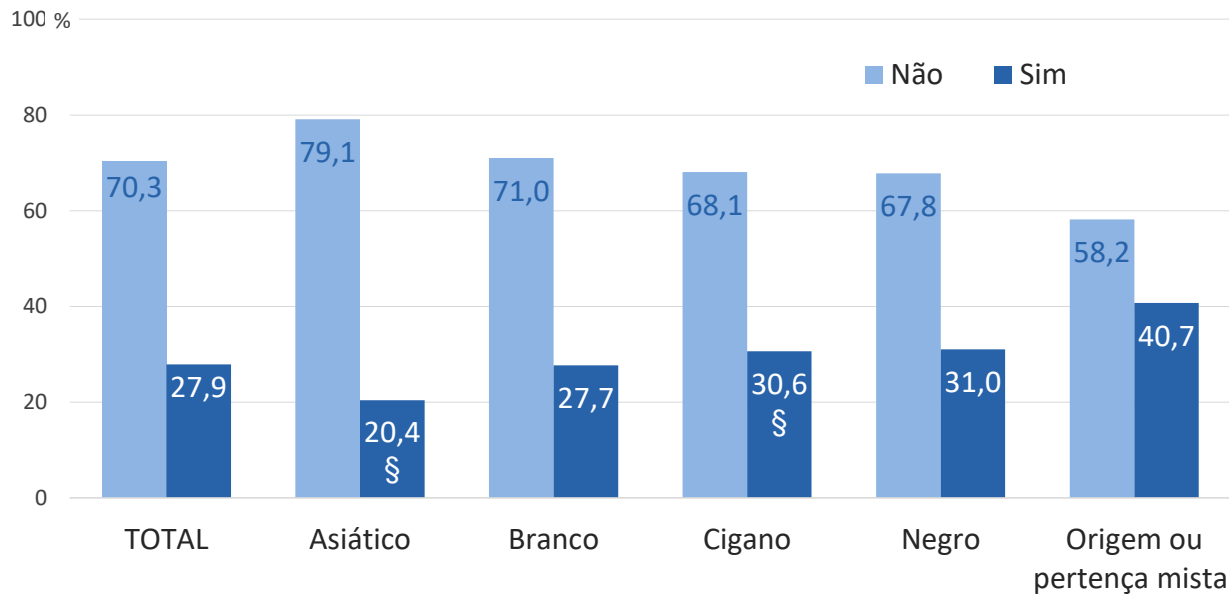
**Fonte:** INE, Inquérito às Condições de Vida, Origens e Trajetórias da População Residente, 2023.

**Nota:** § - Desvio do padrão de qualidade/Coefficiente de variação elevado.

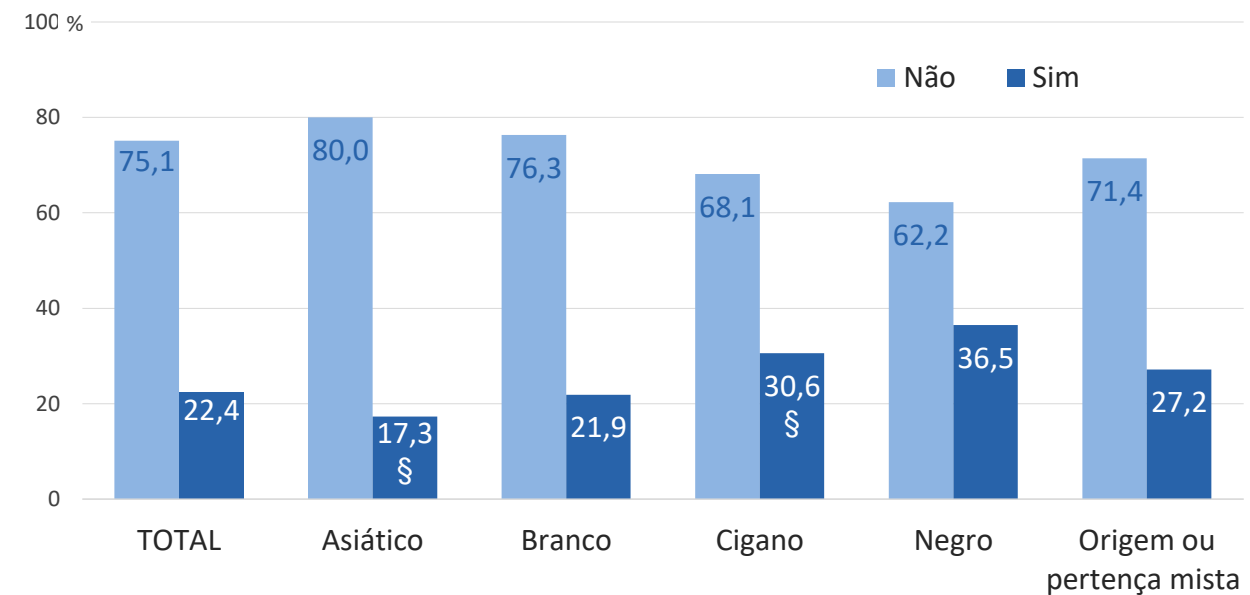
## 5. PRINCIPAIS RESULTADOS

Figuras 5 e 6. Proporção de pessoas dos 18 aos 74 anos, por Grupo étnico, Necessidade de trabalhar enquanto estudava e Interrupção dos estudos, 2023

Necessidade de trabalhar enquanto estudava



Interrupção dos estudos mais cedo do que gostaria

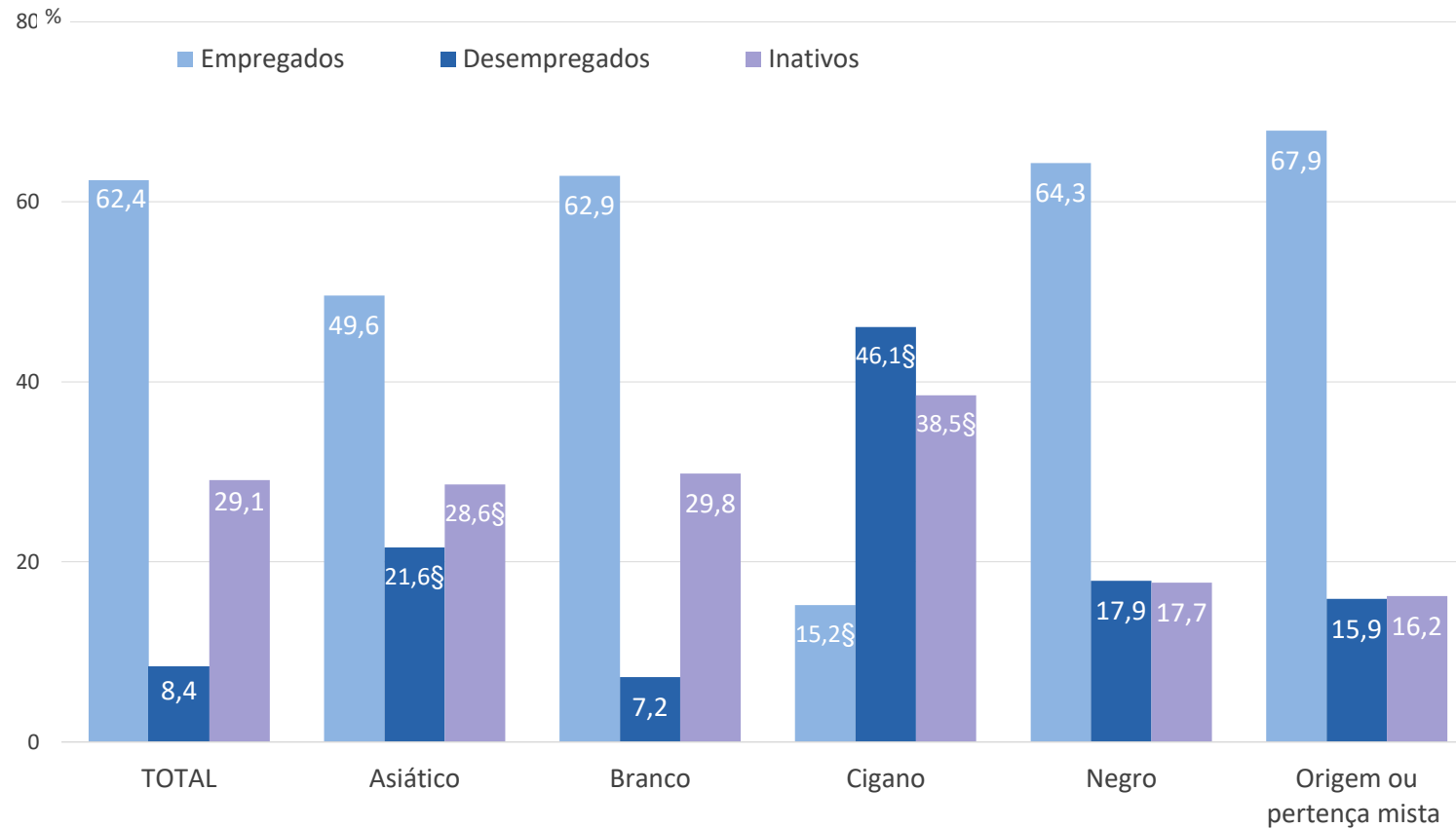


Fonte: INE, Inquérito às Condições de Vida, Origens e Trajetórias da População Residente, 2023.

Nota: § - Desvio do padrão de qualidade/Coefficiente de variação elevado.

## 5. PRINCIPAIS RESULTADOS

Figura 7. Proporção de pessoas dos 18 aos 74 anos, por Grupo étnico e Condição perante o trabalho, 2023

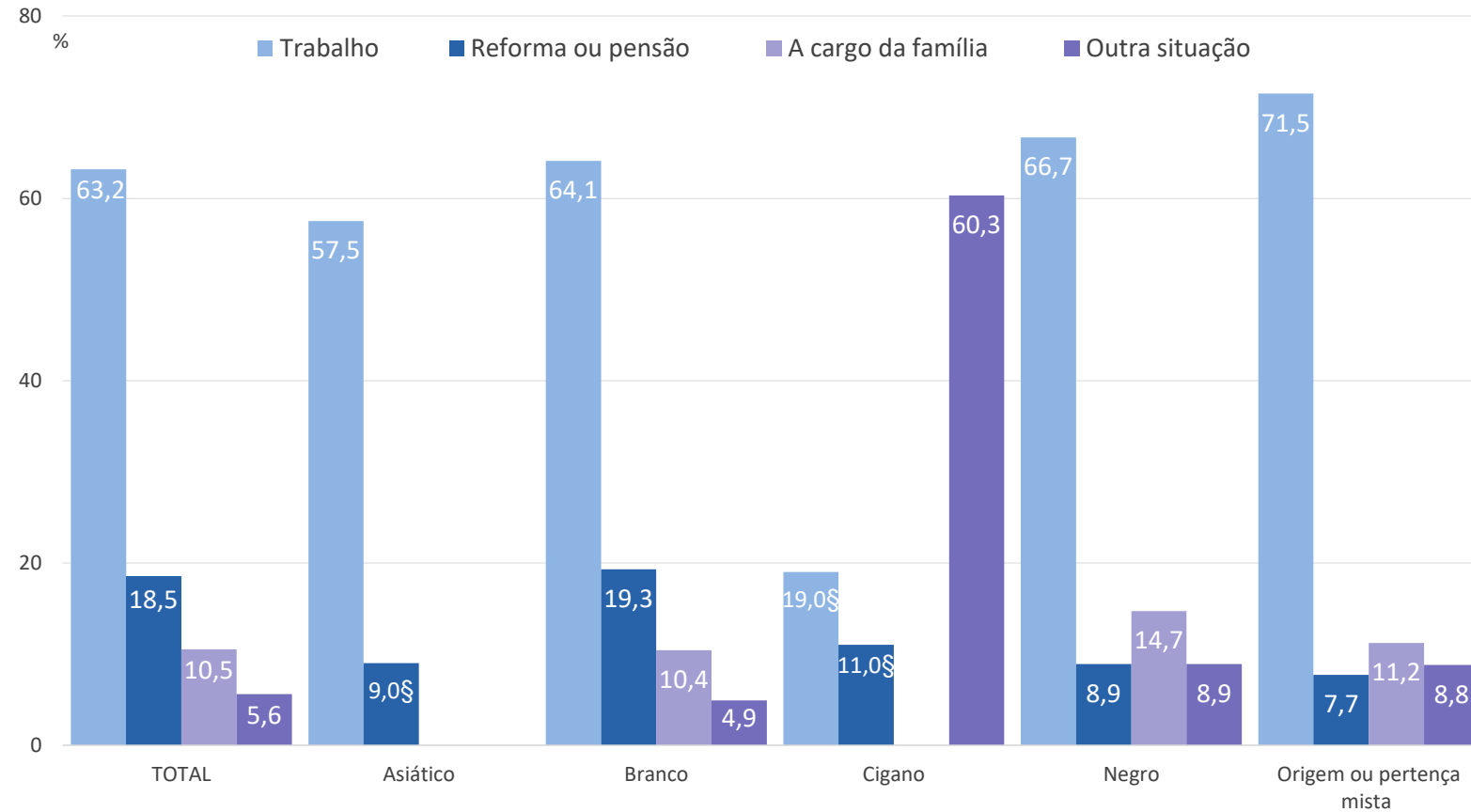


Fonte: INE, Inquérito às Condições de Vida, Origens e Trajetórias da População Residente, 2023.

Nota: § - Desvio do padrão de qualidade/Coefficiente de variação elevado.

## 5. PRINCIPAIS RESULTADOS

Figura 8. Proporção de pessoas dos 18 aos 74 anos, por Grupo étnico e Principal fonte de rendimento, 2023

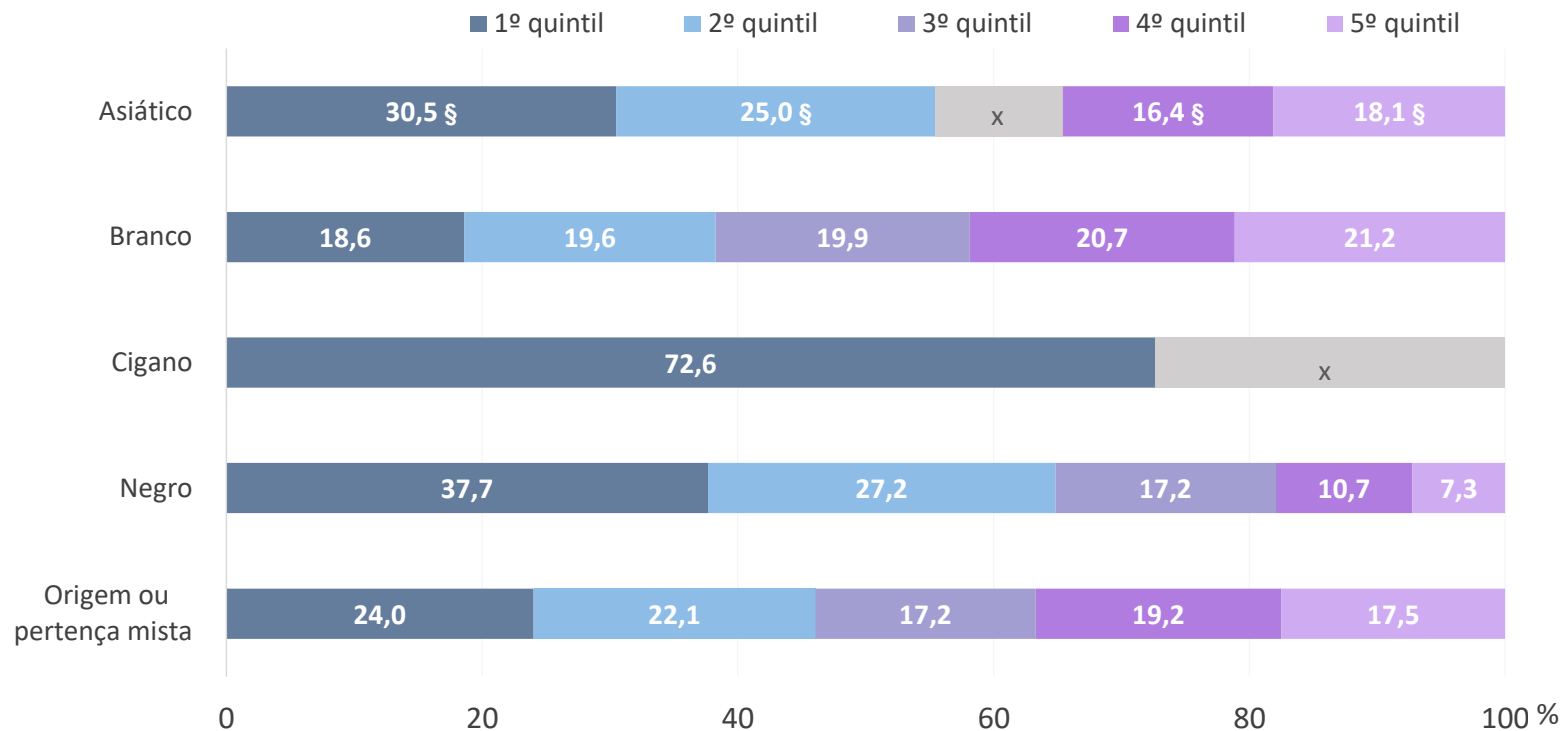


**Fonte:** INE, Inquérito às Condições de Vida, Origens e Trajetórias da População Residente, 2023.

**Nota:** § - Desvio do padrão de qualidade/Coefficiente de variação elevado.

## 5. PRINCIPAIS RESULTADOS

Figura 9. Proporção de pessoas dos 18 aos 74 anos, por Grupo étnico e Quintis de rendimento, 2023



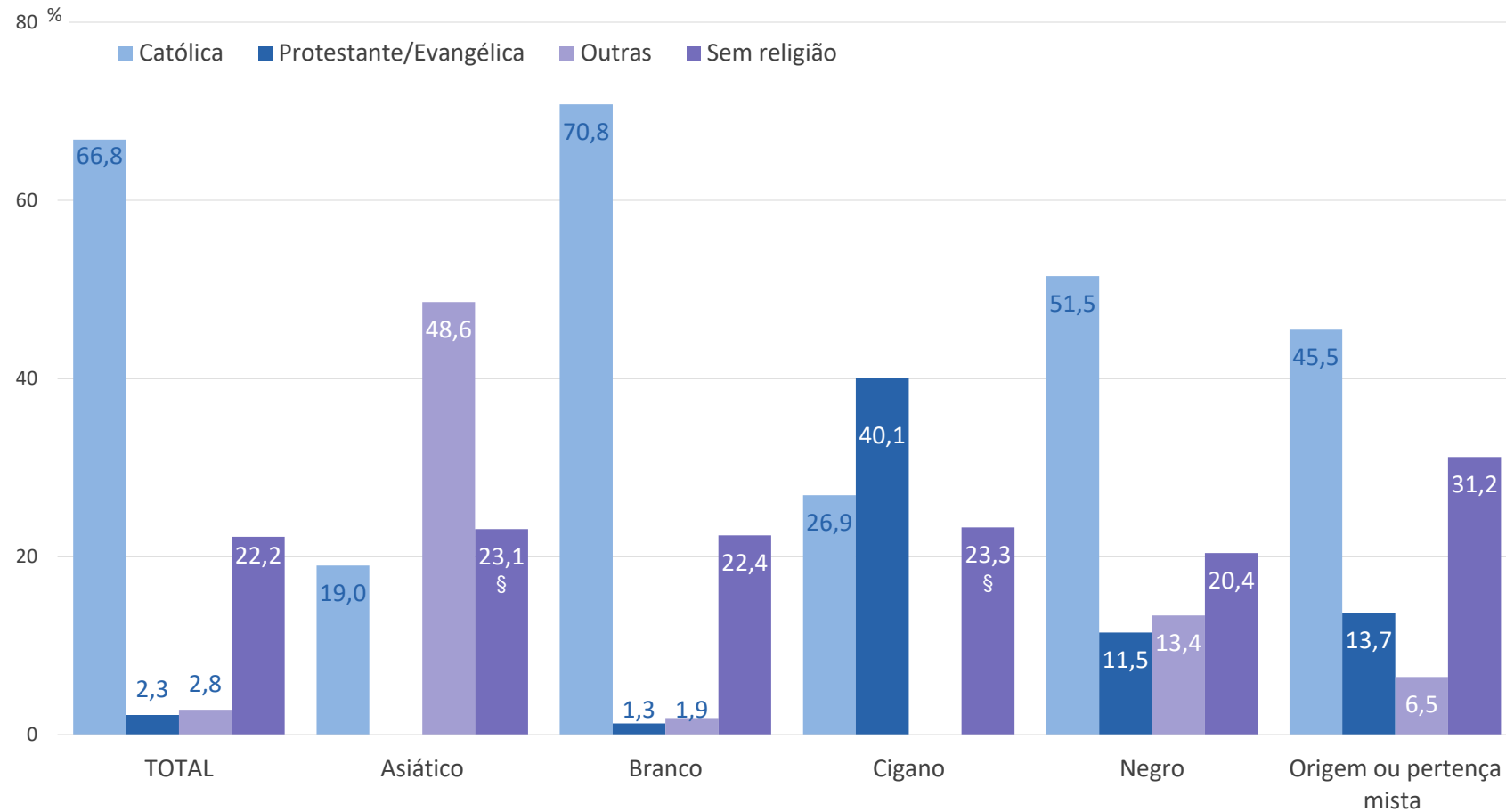
Fonte: INE, Inquérito às Condições de Vida, Origens e Trajetórias da População Residente, 2023.

Nota: § - Desvio do padrão de qualidade/Coefficiente de variação elevado.

x - Dado não disponível.

## 5. PRINCIPAIS RESULTADOS

Figura 10. Proporção de pessoas dos 18 aos 74 anos, por Grupo étnico e Religião, 2023



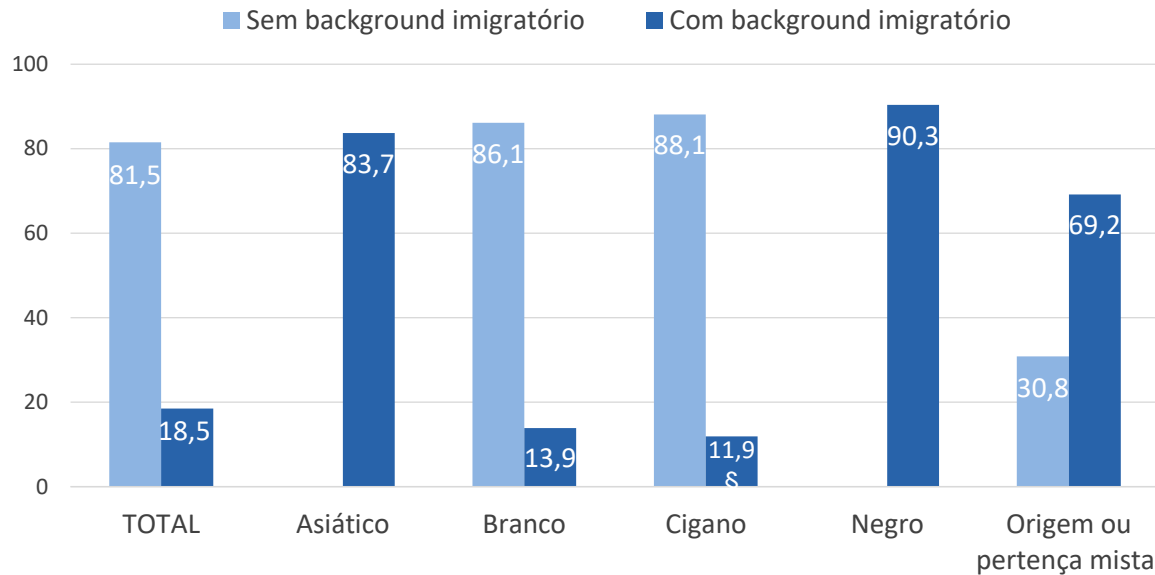
Fonte: INE, Inquérito às Condições de Vida, Origens e Trajetórias da População Residente, 2023.

Nota: § - Desvio do padrão de qualidade/Coefficiente de variação elevado.

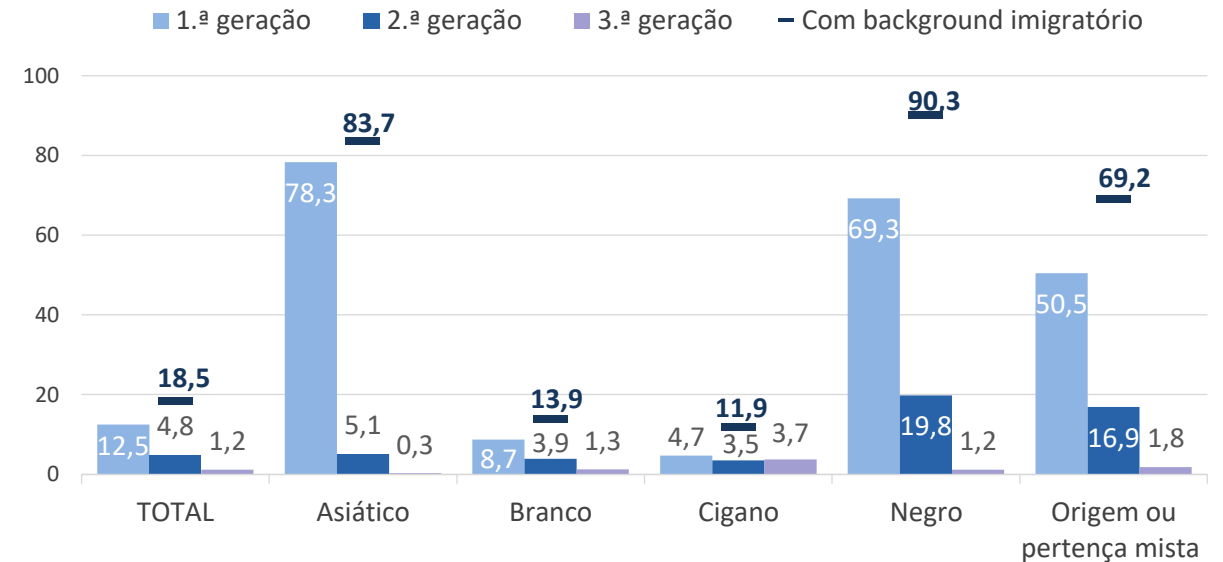
## 5. PRINCIPAIS RESULTADOS

Figuras 11 e 12. Proporção de pessoas dos 18 aos 74 anos por Grupo étnico, *Background* imigratório e Tipo de imigrante, 2023

Grupo étnico por *background* imigratório



Grupo étnico por tipo de imigrante

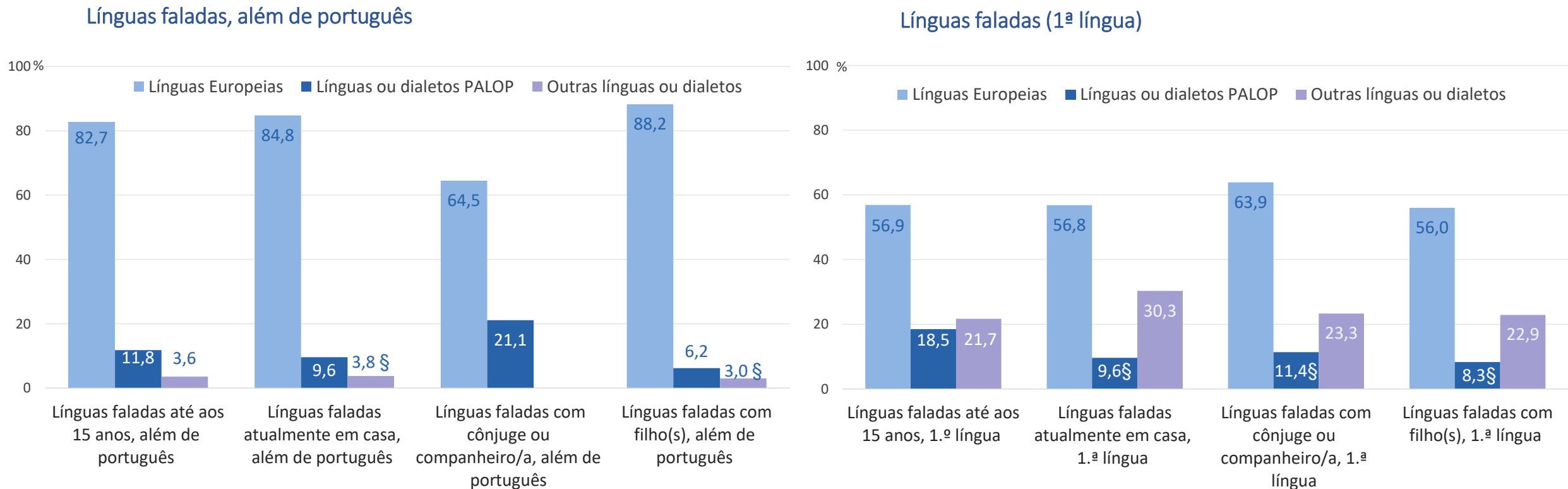


Fonte: INE, Inquérito às Condições de Vida, Origens e Trajetórias da População Residente, 2023.

Nota: § - Desvio do padrão de qualidade/Coefficiente de variação elevado.

## 5. PRINCIPAIS RESULTADOS

Figuras 13 e 14. Proporção de pessoas dos 18 aos 74 anos, por Línguas faladas atualmente em casa, além de português e Línguas faladas atualmente em casa (1ª língua), 2023

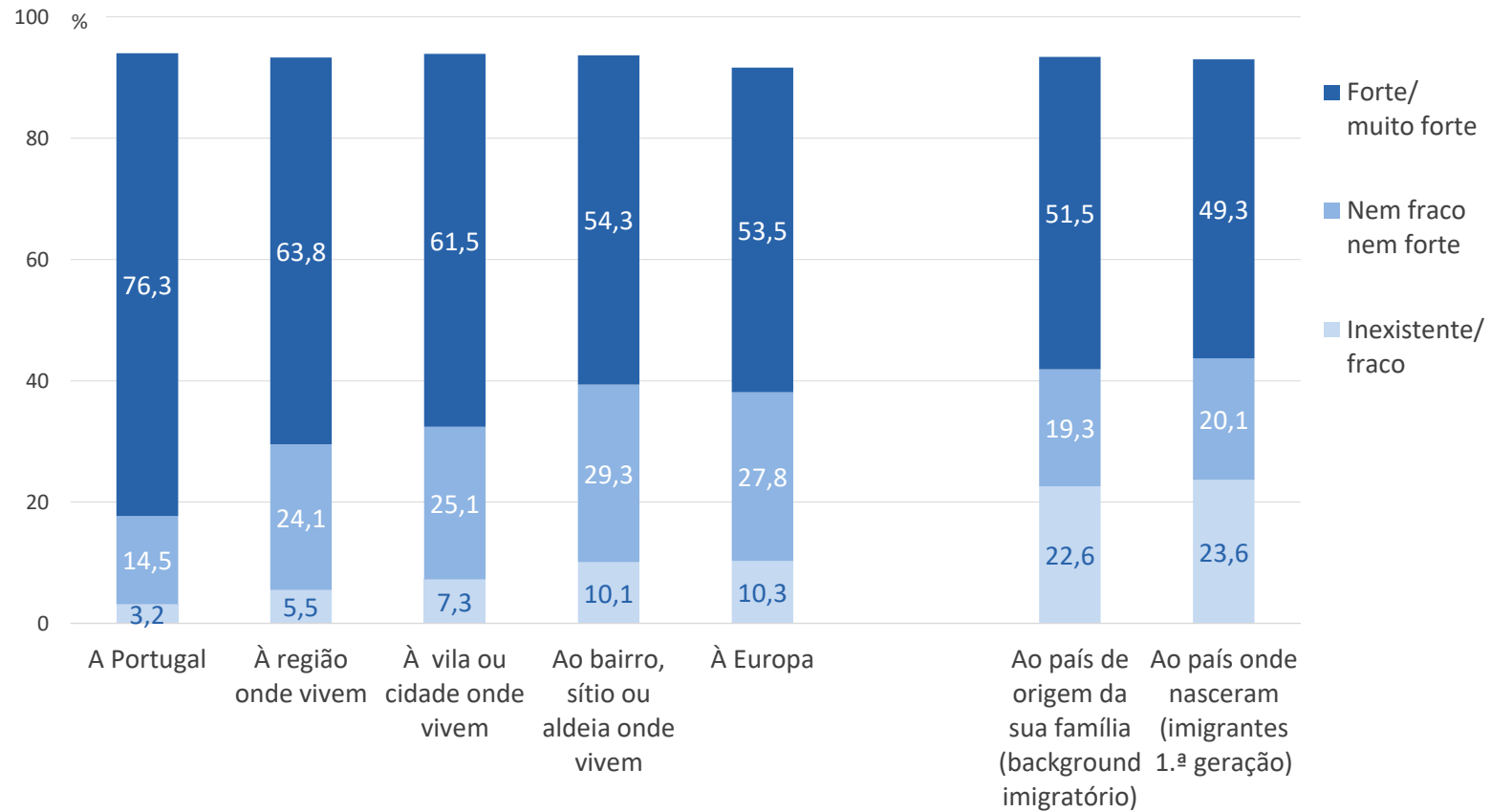


Fonte: INE, Inquérito às Condições de Vida, Origens e Trajetórias da População Residente, 2023.

Nota: § - Desvio do padrão de qualidade/Coefficiente de variação elevado.

## 5. PRINCIPAIS RESULTADOS

Figura 15. Proporção de pessoas dos 18 aos 74 anos, por Sentimento de pertença a Portugal, à Região onde vivem, à Vila ou cidade onde vivem, ao Bairro, sítio ou aldeia onde vivem, à Europa, ao País de origem da sua família (para quem tem background imigratório) e ao País onde nasceram (imigrantes de 1ª geração), 2023

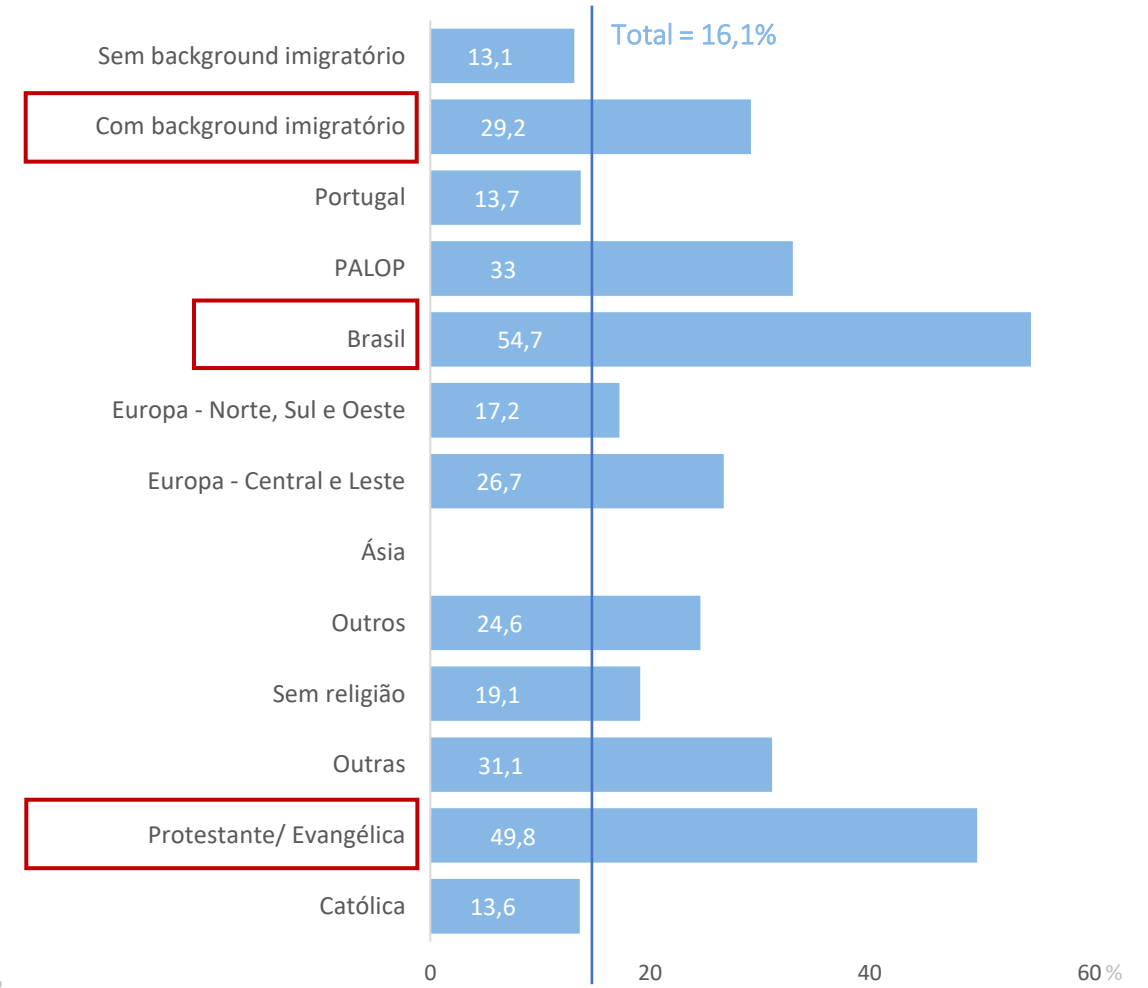
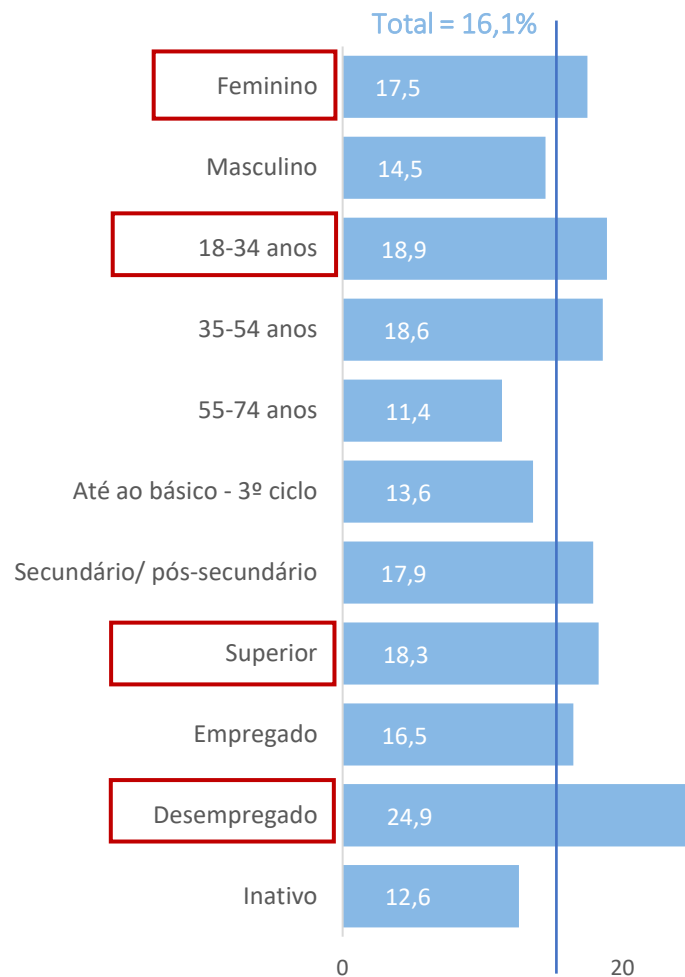


Fonte: INE, Inquérito às Condições de Vida, Origens e Trajetórias da População Residente, 2023.

Nota: § - Desvio do padrão de qualidade/Coefficiente de variação elevado.

## 5. PRINCIPAIS RESULTADOS

Figuras 16 e 17. Proporção de pessoas dos 18 aos 74 anos que Experienciaram discriminação, por Características sociodemográficas, 2023

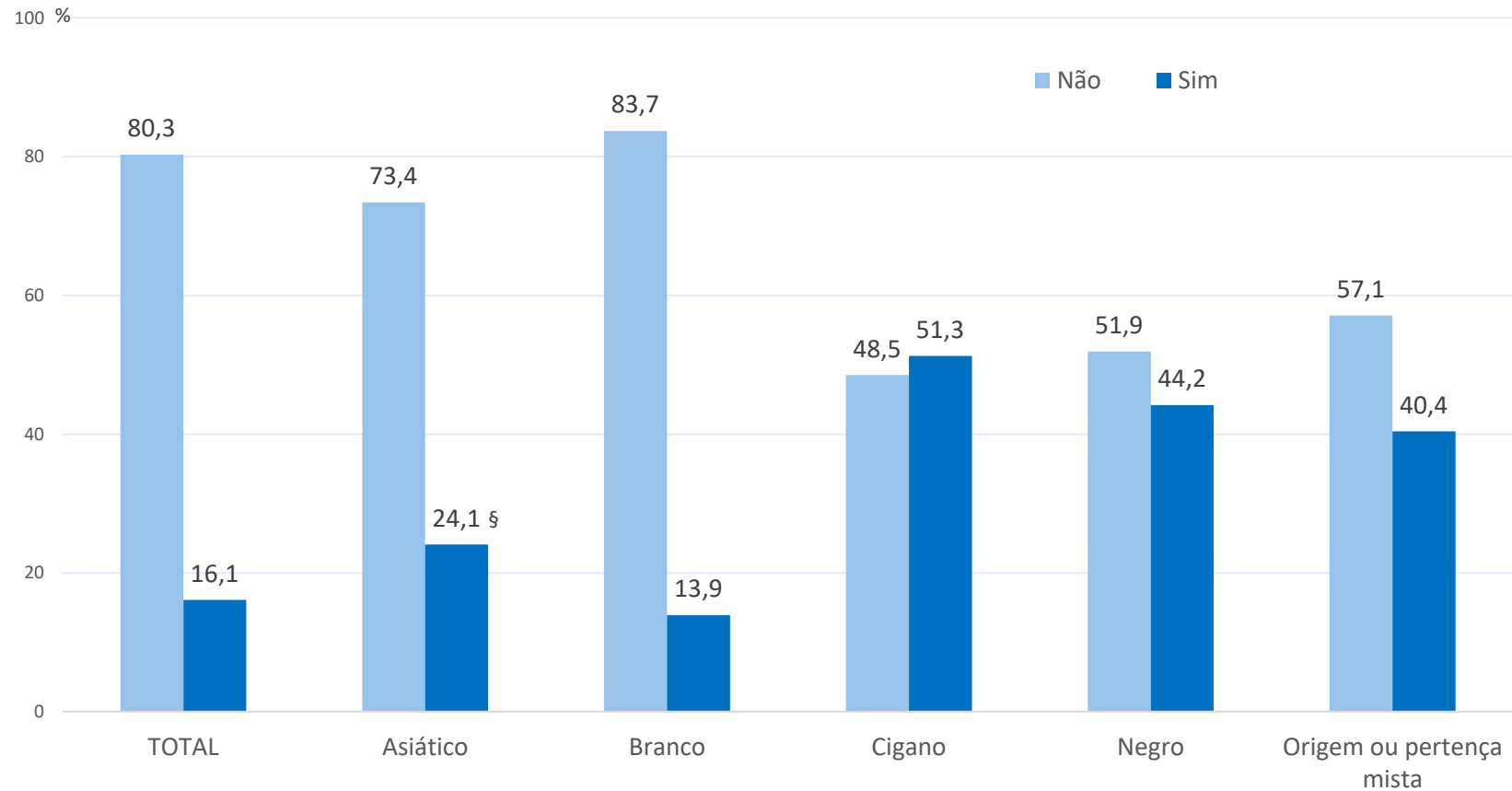


Fonte: INE, Inquérito às Condições de Vida, Origens e Trajetórias da População Residente, 2023.

Nota: § - Desvio do padrão de qualidade/Coefficiente de variação elevado.

## 5. PRINCIPAIS RESULTADOS

Figura 18. Proporção de pessoas dos 18 aos 74 anos, por Experiência de discriminação e Grupo étnico, 2023



**Fonte:** INE, Inquérito às Condições de Vida, Origens e Trajetórias da População Residente, 2023.

**Nota:** § - Desvio do padrão de qualidade/Coefficiente de variação elevado.

## 5. PRINCIPAIS RESULTADOS

Figuras 19 e 20. Proporção de pessoas dos 18 aos 74 anos, por Locais de discriminação e Situações de discriminação, 2023

### Locais de discriminação



### Situações de discriminação

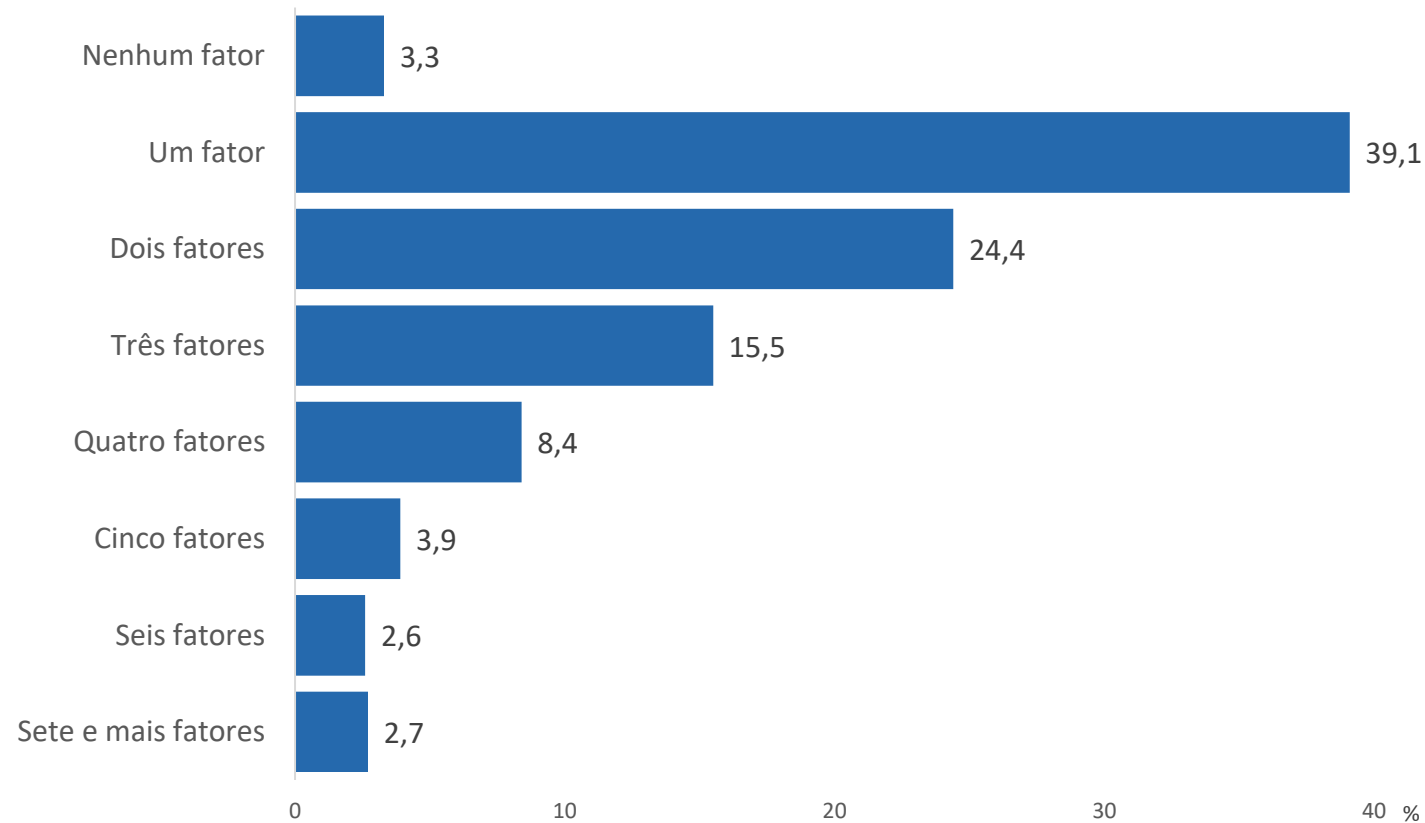


Fonte: INE, Inquérito às Condições de Vida, Origens e Trajetórias da População Residente, 2023.

Nota: § - Desvio do padrão de qualidade/Coefficiente de variação elevado.

## 5. PRINCIPAIS RESULTADOS

Figura 21. Proporção de pessoas dos 18 aos 74 anos que sofreram discriminação, por Número de fatores de discriminação identificados, 2023



**Fonte:** INE, Inquérito às Condições de Vida, Origens e Trajetórias da População Residente, 2023.

**Nota:** § - Desvio do padrão de qualidade/Coefficiente de variação elevado.

## 5. PRINCIPAIS RESULTADOS

Quadro 1. Pessoas dos 18 aos 74 anos que sofreram discriminação, por Fatores de discriminação identificados, 2023

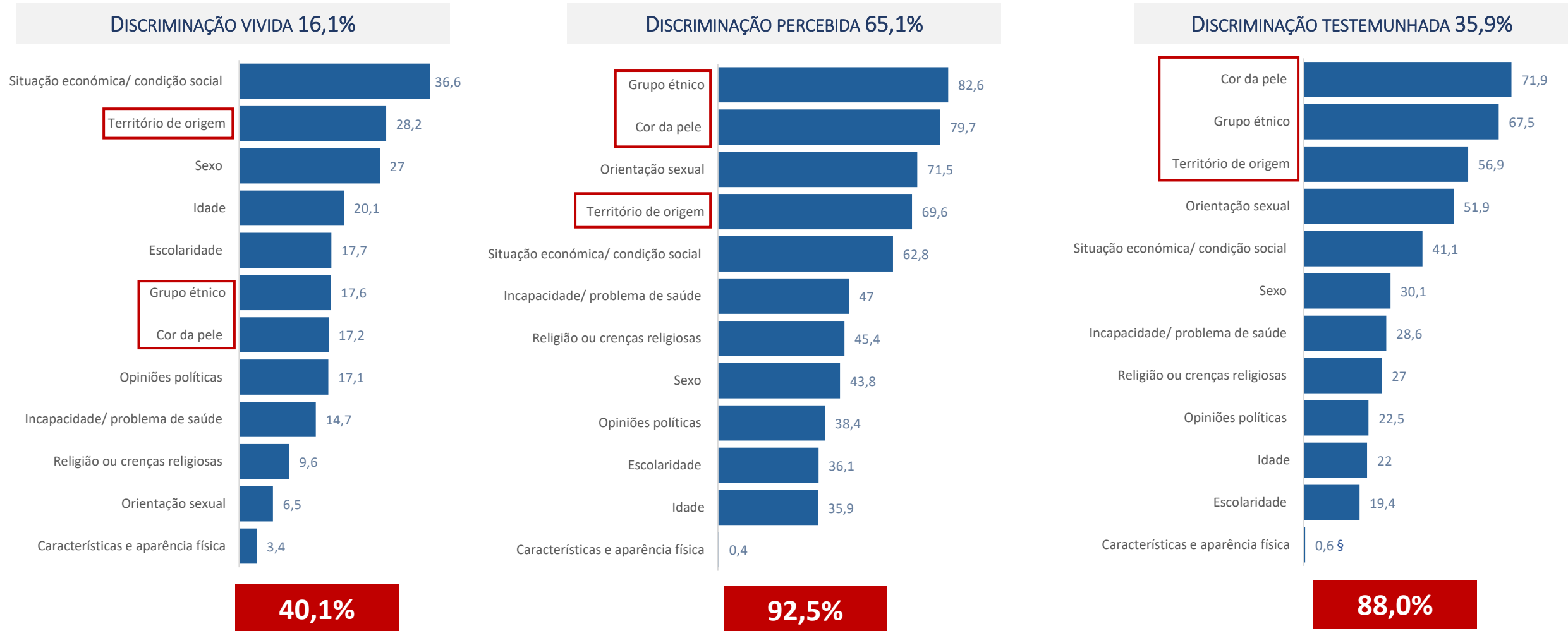
Fatores de discriminação identificados	Cor da pele	Idade	Religião	Sexo	Opiniões políticas	Território de origem	Escolaridade	Incapacidade/ problema saúde	Situação económica	Orientação sexual	Outra	Grupo étnico	Aparência física	Proveniência (em PT)	TOTAL
	Milhares de pessoas														
<b>Total</b>															<b>1217,7</b>
<i>Fatores de discriminação</i>															
<b>Cor da pele</b>	<b>210,0</b>	50,1	33,8	66,8	45,4	<b>115,6</b>	38,5	24,2	77,6	34,8	5,5 §	<b>132,3</b>	x	x	<b>210,0</b>
<b>Idade</b>	50,1	<b>244,8</b>	42,9	<b>132,5</b>	70,1	55,3	83,9	52,1	<b>126,3</b>	30,1	16,0	43,0	8,2 §	x	<b>244,8</b>
<b>Religião</b>	33,8	42,9	<b>117,1</b>	50,1	52,9	43,5	39,1	26,2	65,9	29,4	6,8 §	35,4	x	x	<b>117,1</b>
<b>Sexo</b>	66,8	<b>132,5</b>	50,1	<b>328,5</b>	80,5	84,2	78,4	47,1	<b>130,8</b>	45,4	18,9	64,5	8,3 §	x	<b>328,5</b>
<b>Opiniões políticas</b>	45,4	70,1	52,9	80,5	<b>207,8</b>	61,0	59,3	36,4	<b>111,7</b>	37,3	18,3	51,0	x	x	<b>207,8</b>
<b>Território de origem</b>	<b>115,6</b>	55,3	43,5	84,2	61,0	<b>342,8</b>	44,9	28,4	<b>100,5</b>	31,0	13,7 §	<b>115,2</b>	x	x	<b>342,8</b>
<b>Escolaridade</b>	38,5	83,9	39,1	78,4	59,3	44,9	<b>215,5</b>	44,5	<b>144,2</b>	25,2	17,4	41,5	x	x	<b>215,5</b>
<b>Incapacidade/problema saúde</b>	24,2	52,1	26,2	47,1	36,4	28,4	44,5	<b>178,5</b>	73,7	16,5	8,4 §	26,4	x	x	<b>178,5</b>
<b>Situação económica</b>	77,6	126,3	65,9	130,8	111,7	100,5	144,2	73,7	<b>445,6</b>	38,9	37,7	83,5	7,8 §	x	<b>445,6</b>
<b>Orientação sexual</b>	34,8	30,1	29,4	45,4	37,3	31,0	25,2	16,5	38,9	<b>79,5</b>	5 §	33,7	x	x	<b>79,5</b>
<b>Outra</b>	5,5 §	16,0	6,8 §	18,9	18,3	13,7 §	17,4	8,4 §	37,7	5,0 §	<b>117,8</b>	6,4 §	x	x	<b>117,8</b>
<b>Grupo étnico</b>	<b>132,3</b>	43,0	35,4	64,5	51,0	<b>115,2</b>	41,5	26,4	83,5	33,7	6,4 §	<b>214,5</b>	x	x	<b>214,5</b>
<b>Aparência física</b>	x	8,2 §	x	8,3 §	x	x	x	x	7,8 §	x	x	x	<b>41,3</b>	x	<b>41,3</b>
<b>Proveniência (em PT)</b>	x	x	x	x	x	x	x	x	x	x	x	x	x	<b>16,4</b>	<b>16,4</b>

Fonte: INE, Inquérito às Condições de Vida, Origens e Trajetórias da População Residente, 2023.

Nota: § - Desvio do padrão de qualidade/Coefficiente de variação elevado.

## 5. PRINCIPAIS RESULTADOS

Figuras 22, 23 e 24. Proporção de pessoas dos 18 aos 74 anos por Discriminação vivida, percebida e testemunhada em Portugal e Fatores de discriminação, 2023



Fonte: INE, Inquérito às Condições de Vida, Origens e Trajetórias da População Residente, 2023.

Nota: § - Desvio do padrão de qualidade/Coefficiente de variação elevado.

## 6. NOTAS FINAIS

- A operação estatística, de uma forma geral, foi bem aceite pelos/as entrevistados/as.
- Segundo os entrevistadores, não houve reações negativas de relevo por parte dos respondentes.
- A taxa de resposta ao questionário foi ligeiramente inferior à de outros inquéritos às famílias.
- Para quem respondeu, as recusas nas questões específicas sobre autoidentificação étnica e experiências de discriminação foram relativamente baixas.
- Os resultados do ICOT são as primeiras estatísticas oficiais nacionais sobre origem étnica da população adulta residente.
- A divulgação dos resultados do ICOT constitui um contributo relevante para a análise e discussão destas questões a nível nacional (e internacional) e para o desenvolvimento de estudos de investigação.

OBRIGADA.

LEDA BARBIO – [leda.barbio@ine.pt](mailto:leda.barbio@ine.pt)

MARIANA MARQUES – [mariana.marques@ine.pt](mailto:mariana.marques@ine.pt)

SUSANA NEVES – [susana.neves@ine.pt](mailto:susana.neves@ine.pt)

EQUIPA TÉCNICA DO ICOT «



INSTITUTO NACIONAL DE ESTATÍSTICA  
STATISTICS PORTUGAL

# ICOT 2023

## INQUÉRITO ÀS CONDIÇÕES DE VIDA, ORIGENS E TRAJETÓRIAS DA POPULAÇÃO RESIDENTE (ICOT): UM CONTRIBUTO PARA A ANÁLISE DA DISCRIMINAÇÃO EM PORTUGAL

LEDA BARBIO, MARIANA MARQUES E SUSANA NEVES - EQUIPA TÉCNICA DO ICOT «

Lisboa, 21 de março de 2024 »