



12 de maio de 2023

ÍNDICES DE VOLUME DE NEGÓCIOS, EMPREGO, REMUNERAÇÕES E HORAS TRABALHADAS NOS SERVIÇOS

Março de 2023

VOLUME DE NEGÓCIOS NOS SERVIÇOS¹ AUMENTOU 6,8% EM TERMOS NOMINAIS

O índice de volume de negócios nos serviços registou uma variação homóloga nominal de 6,8% em março, o que traduz uma desaceleração de 6,8 pontos percentuais (p.p.) face à taxa observada em fevereiro de 2023. No conjunto do 1.º trimestre de 2023, o índice aumentou 11,1% face ao mesmo período de 2022 (16,0% no trimestre anterior).

A variação mensal do índice total foi nula em março (2,1% no período anterior).

Os índices de emprego, remunerações e horas trabalhadas ajustado de efeitos de calendário, apresentaram variações homólogas de 4,3%, 11,3% e 6,1%, respetivamente (4,4%, 15,1% e 3,6% em fevereiro).

Gráfico 1. Índice de Volume de Negócios nos Serviços (2015=100)



¹ Dados nominais ajustados dos efeitos de calendário e da sazonalidade.

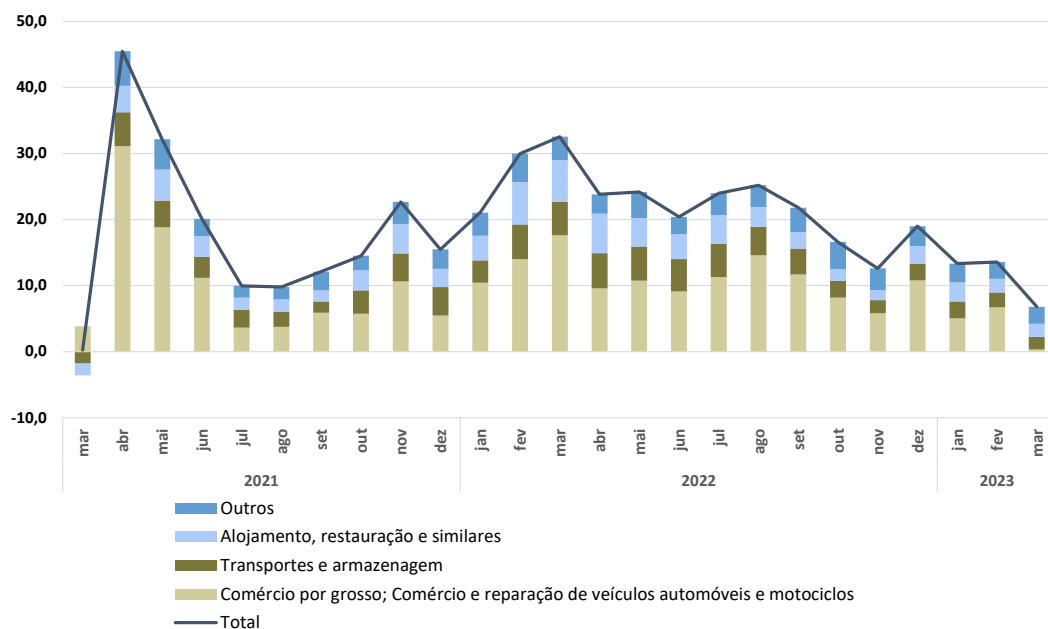


VOLUME DE NEGÓCIOS

O índice de volume de negócios nos serviços passou de uma variação homóloga nominal de 13,6% em fevereiro, para 6,8% em março.

O índice não ajustado de sazonalidade e de efeitos de calendário desacelerou, em termos homólogos, para 8,3% em março (variação de 11,4% no mês anterior).

Gráfico 2. Volume de Negócios nos Serviços –Total e Secções
Taxa de variação homóloga (%) e principais contributos (p.p.)



Todas as secções contribuíram de forma positiva para a variação do índice total, destacando-se as seguintes:

- O *Alojamento, restauração e similares*, contribuiu com 2,0 p.p. para a variação do índice em resultado de uma variação de 25,0% (25,3% em fevereiro). O *Alojamento* subiu 39,7% (57,8% no mês precedente) e a *Restauração e similares* cresceu 20,4% (16,4% no mês anterior);
- Os *Transportes e armazenagem* desaceleraram 2,3 p.p. face ao período anterior, apresentando uma variação de 14,9% e um contributo de 1,9 p.p.. Destacam-se os *Transportes aéreos*, com uma variação homóloga de 54,1% (61,3% em fevereiro);
- O *Comércio por grosso; reparação de veículos automóveis e motociclos*, desacelerou para uma variação homóloga de 0,6%, menos 10,9 p.p. que em fevereiro, originando um contributo (0,6 p.p.) muito mais baixo do que o habitual para a variação total. O *Comércio por grosso* foi determinante para aquele resultado, passando de um aumento de 8,4% em fevereiro para uma redução de 5,6% em março. Pelo contrário, o índice do



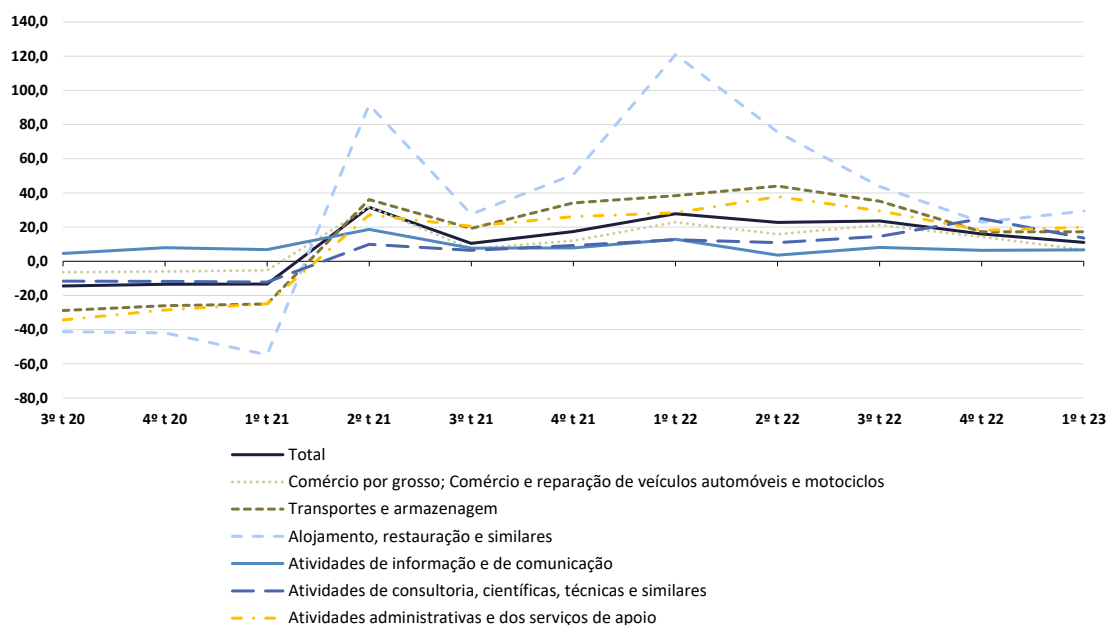
Comércio, manutenção e reparação de veículos automóveis e motociclos acelerou para um crescimento de 28,7% (22,9% em fevereiro);

Quadro 1. Volume de Negócios nos Serviços - Total e Secções
Variação homóloga (%) e contributos (p.p.)

Período	Total	Comércio por grosso; Comércio e reparação de veículos auto. e moto.	Transportes e armazenagem	Alojamento, restauração e similares	Atividades de informação e de comunicação	Atividades de consultoria, científicas, técnicas e similares	Atividades administrativas e dos serviços de apoio
Taxa de Variação Homóloga							
jan-23	13,3	8,6	20,1	39,1	2,4	17,9	22,0
fev-23	13,6	11,5	17,2	25,3	9,6	9,1	20,8
mar-23	6,8	0,6	14,9	25,0	8,5	13,6	17,4
Contributos para a Taxa de Variação Homóloga							
jan-23	13,3	5,0	2,6	2,9	0,2	1,4	1,3
fev-23	13,6	6,7	2,2	2,1	0,7	0,7	1,2
mar-23	6,8	0,3	1,9	2,0	0,6	1,0	1,0

No 1.º trimestre de 2023, o volume de negócios nos serviços aumentou 11,1% em termos homólogos (16,0% no trimestre anterior). Considerando os índices não ajustados, as variações foram de 11,4% e 15,2%, respetivamente.

Gráfico 3. Volume de Negócios nos Serviços - Total e Secções
Variações Homólogas trimestrais (%)



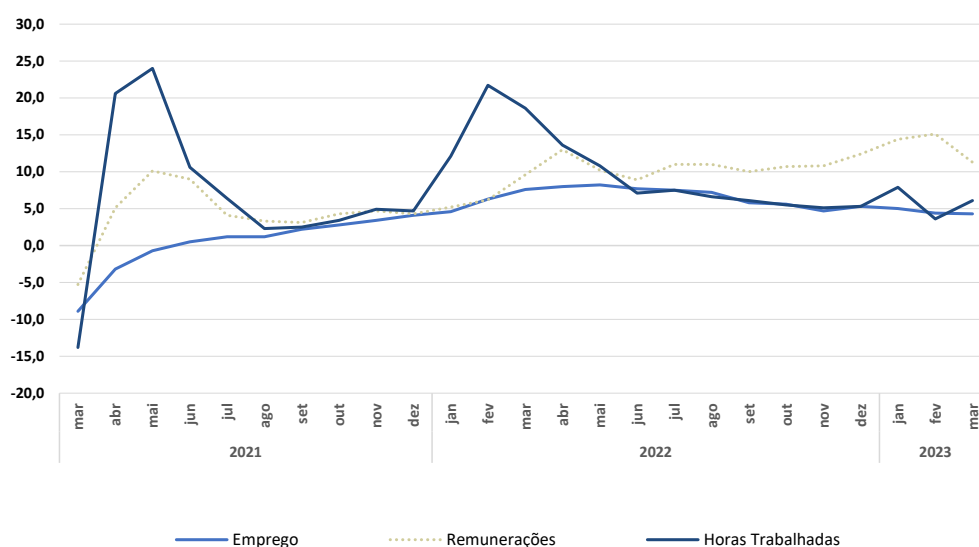
A variação mensal do índice de volume de negócios foi nula no período em análise (2,1% em fevereiro).



EMPREGO, REMUNERAÇÕES E HORAS TRABALHADAS²

Os índices de emprego, de remunerações e de horas trabalhadas registaram variações homólogas de 4,3%, 11,3% e 6,1%, respetivamente (4,4%, 15,1% e 3,6% em fevereiro, pela mesma ordem).

Gráfico 4. Emprego, Remunerações e Horas Trabalhadas nos Serviços
Variação Homóloga (%)



Em março, o índice de emprego aumentou 1,1% em cadeia (variação de 1,3% igual mês de 2022). Os índices de remunerações e de horas trabalhadas registaram variações mensais de 2,7% e 8,1% (6,2% e -5,5% em março de 2022), respetivamente.

Quadro 2. Emprego, Remunerações e Horas Trabalhadas nos Serviços
Variação homóloga e Variação mensal

Período	Emprego	Remunerações	Horas Trabalhadas
Taxa de Variação Homóloga (%)			
jan-23	5,0	14,4	7,9
fev-23	4,4	15,1	3,6
mar-23	4,3	11,3	6,1
Taxa de Variação Mensal (%)			
mar-22	1,3	6,2	5,5
jan-23	-1,4	-16,2	5,2
fev-23	0,2	1,5	-5,9
mar-23	1,1	2,7	8,1

² Índices ajustados de efeitos de calendário



Índices de Volume de Negócios nos Serviços
Dados ajustados de efeito de calendário e da sazonalidade
Índice Total e Secções
BASE 2015=100

Período	Total	SECÇÕES					
		G**	H	I	J	M	N
Ponderador	100,0	56,0	13,3	8,8	6,8	8,3	6,8
Índices mensais							
mar-22	131,19	139,40	124,97	119,18	131,08	114,10	112,35
abr-22	131,81	136,71	133,05	131,86	130,56	110,86	115,89
mai-22	132,80	137,32	134,04	134,30	131,35	111,34	118,99
jun-22	133,45	138,45	139,12	136,91	121,82	108,58	118,77
jul-22	135,25	138,54	140,49	140,98	130,12	115,68	119,51
ago-22	140,11	146,01	141,35	141,41	132,03	122,28	117,31
set-22	140,71	145,03	140,40	136,66	135,17	139,89	117,53
out-22	139,25	140,94	139,50	142,40	136,11	140,00	123,07
nov-22	138,37	138,94	140,18	143,53	136,54	137,25	126,69
dez-22	139,73	141,64	145,23	148,97	129,89	126,49	127,29
*jan-23	137,33	138,05	138,82	142,28	138,46	131,99	127,49
*fev-23	140,18	143,45	142,04	143,54	144,88	117,72	128,06
mar-23	140,11	140,19	143,59	148,99	142,24	129,62	131,87
Varição mensal (%)							
mar-22	6,3	8,3	3,1	4,0	-0,9	5,8	6,0
abr-22	0,5	-1,9	6,5	10,6	-0,4	-2,8	3,2
mai-22	0,8	0,4	0,7	1,9	0,6	0,4	2,7
jun-22	0,5	0,8	3,8	1,9	-7,3	-2,5	-0,2
jul-22	1,3	0,1	1,0	3,0	6,8	6,5	0,6
ago-22	3,6	5,4	0,6	0,3	1,5	5,7	-1,8
set-22	0,4	-0,7	-0,7	-3,4	2,4	14,4	0,2
out-22	-1,0	-2,8	-0,6	4,2	0,7	0,1	4,7
nov-22	-0,6	-1,4	0,5	0,8	0,3	-2,0	2,9
dez-22	1,0	1,9	3,6	3,8	-4,9	-7,8	0,5
*jan-23	-1,7	-2,5	-4,4	-4,5	6,6	4,3	0,2
*fev-23	2,1	3,9	2,3	0,9	4,6	-10,8	0,4
mar-23	0,0	-2,3	1,1	3,8	-1,8	10,1	3,0
Varição homóloga (%)							
mar-22	32,5	28,8	43,0	150,1	10,9	9,5	30,6
abr-22	23,8	15,4	46,8	123,7	1,1	9,3	39,2
mai-22	24,2	17,6	44,8	64,8	8,6	14,1	40,8
jun-22	20,4	14,9	41,1	53,7	1,4	9,9	33,5
jul-22	24,0	18,8	40,6	64,3	7,5	10,6	35,3
ago-22	25,1	24,9	34,1	38,0	8,0	11,8	30,8
set-22	21,8	19,9	31,4	32,2	9,2	20,8	23,3
out-22	16,5	14,1	19,2	20,3	8,0	30,3	20,5
nov-22	12,6	10,2	15,2	17,2	6,9	23,3	16,9
dez-22	19,0	19,1	17,7	31,8	4,4	21,5	17,2
*jan-23	13,3	8,6	20,1	39,1	2,4	17,9	22,0
*fev-23	13,6	11,5	17,2	25,3	9,6	9,1	20,8
mar-23	6,8	0,6	14,9	25,0	8,5	13,6	17,4
Varição média nos últimos 12 meses (%)							
mar-22	21,3	17,9	31,8	64,7	11,6	9,5	25,6
abr-22	20,1	15,6	32,3	67,1	9,5	9,4	26,9
mai-22	19,6	14,8	33,1	64,6	8,7	9,4	27,8
jun-22	19,7	14,5	34,2	63,8	8,0	9,8	28,5
jul-22	20,8	15,6	35,4	66,2	8,0	10,6	29,5
ago-22	22,1	17,2	36,6	66,5	7,8	11,4	30,6
set-22	22,9	18,0	38,0	66,5	8,1	12,0	30,5
out-22	23,0	18,4	36,6	62,7	8,4	13,9	30,1
nov-22	22,0	17,7	34,5	56,5	8,2	15,0	28,9
dez-22	22,2	18,4	32,7	55,1	7,7	16,0	27,9
*jan-23	21,5	17,7	31,8	52,6	6,7	16,6	27,6
*fev-23	20,2	16,7	29,6	45,9	6,4	15,8	26,8
mar-23	18,1	14,3	27,3	39,7	6,3	16,1	25,6



Índices de *Volume de Negócios nos Serviços*

Dados brutos

Índice Total e Secções

BASE 2015=100

Período	Total	SECÇÕES					
		G**	H	I	J	M	N
Ponderador	100,0	56,0	13,3	8,8	6,8	8,3	6,8
Índices mensais							
mar-22	131,14	143,73	120,81	103,35	133,43	111,69	105,05
abr-22	124,87	128,82	129,38	128,24	121,32	101,63	111,19
mai-22	136,75	142,45	137,41	140,04	131,17	112,17	119,99
jun-22	137,23	140,02	143,35	147,34	125,88	117,21	124,98
jul-22	142,12	141,07	154,56	173,18	127,00	114,93	134,66
ago-22	140,05	137,64	151,72	189,82	127,05	99,49	135,45
set-22	144,07	145,32	147,04	157,24	137,29	134,83	129,04
out-22	139,48	139,40	140,87	146,84	134,04	146,89	124,39
nov-22	138,67	143,25	135,49	120,71	140,38	146,98	118,59
dez-22	147,17	147,20	139,49	131,06	157,01	186,42	125,06
*jan-23	123,18	128,75	126,73	110,31	126,45	105,64	105,12
*fev-23	122,18	127,12	123,28	109,84	130,30	104,54	108,78
mar-23	142,00	148,91	138,64	129,71	144,56	126,90	123,54
Varição mensal (%)							
mar-22	19,6	23,3	12,5	17,6	12,0	15,9	14,0
abr-22	-4,8	-10,4	7,1	24,1	-9,1	-9,0	5,8
mai-22	9,5	10,6	6,2	9,2	8,1	10,4	7,9
jun-22	0,4	-1,7	4,3	5,2	-4,0	4,5	4,2
jul-22	3,6	0,7	7,8	17,5	0,9	-1,9	7,7
ago-22	-1,5	-2,4	-1,8	9,6	0,0	-13,4	0,6
set-22	2,9	5,6	-3,1	-17,2	8,1	35,5	-4,7
out-22	-3,2	-4,1	-4,2	-6,6	-2,4	8,9	-3,6
nov-22	-0,6	2,8	-3,8	-17,8	4,7	0,1	-4,7
dez-22	6,1	2,8	3,0	8,6	11,8	26,8	5,5
*jan-23	-16,3	-12,5	-9,1	-15,8	-19,5	-43,3	-15,9
*fev-23	-0,8	-1,3	-2,7	-0,4	3,0	-1,0	3,5
mar-23	16,2	17,1	12,5	18,1	10,9	21,4	13,6
Varição homóloga (%)							
mar-22	29,2	25,4	37,0	160,2	11,0	11,1	27,9
abr-22	22,3	12,7	45,3	134,8	1,2	7,2	40,2
mai-22	26,7	21,1	45,3	67,0	8,5	14,5	43,1
jun-22	20,7	14,7	41,4	55,7	1,6	9,5	36,1
jul-22	22,7	15,4	40,6	61,4	7,2	10,2	38,5
ago-22	25,3	24,2	34,9	33,6	7,6	11,7	35,6
set-22	22,3	19,9	32,3	33,4	8,8	21,8	25,3
out-22	16,8	14,3	19,4	21,4	8,1	31,6	19,7
nov-22	12,3	10,1	14,3	16,8	7,1	24,4	15,2
dez-22	16,4	15,4	16,5	27,2	5,5	23,8	14,3
*jan-23	15,1	12,1	21,7	37,6	2,7	18,1	19,3
*fev-23	11,4	9,1	14,8	25,0	9,3	8,5	18,0
mar-23	8,3	3,6	14,8	25,5	8,3	13,6	17,6
Varição média nos últimos 12 meses (%)							
mar-22	21,5	18,5	31,6	60,3	11,4	9,9	24,6
abr-22	20,1	15,9	32,0	63,3	9,4	9,6	25,9
mai-22	19,6	15,1	32,8	61,3	8,6	9,5	27,0
jun-22	19,7	14,9	33,9	60,8	7,9	9,9	27,8
jul-22	21,0	16,0	35,5	63,7	7,9	10,7	29,2
ago-22	22,0	17,1	36,6	64,0	7,7	11,3	30,6
set-22	22,8	18,0	38,0	64,1	8,1	11,9	30,5
out-22	23,1	18,6	36,8	60,3	8,4	14,0	30,1
nov-22	22,2	17,9	34,7	55,1	8,2	15,2	29,3
dez-22	22,2	18,2	32,7	53,8	7,6	17,0	28,2
*jan-23	21,5	17,4	31,8	51,7	6,7	17,4	27,9
*fev-23	19,9	16,1	29,5	46,0	6,5	16,7	27,2
mar-23	18,1	14,1	27,6	40,5	6,3	16,8	26,3



Índices de *Emprego nos Serviços*

Dados brutos

Índice Total e Secções

BASE 2015=100

Período	Total	SECÇÕES					
		G**	H	I	J	M	N
Ponderador	100,0	21,3	9,5	23,1	5,2	13,0	27,9
Índices mensais							
mar-22	106,31	105,91	101,83	105,06	125,19	116,98	100,68
abr-22	107,66	105,84	102,23	108,14	127,10	117,40	102,35
mai-22	109,21	105,91	102,72	112,00	127,81	117,90	104,11
jun-22	110,74	106,28	103,29	115,53	128,62	118,15	105,91
jul-22	111,59	106,10	102,99	118,23	128,66	118,39	106,84
ago-22	111,42	105,90	102,82	116,52	128,48	118,24	107,98
set-22	111,76	105,89	102,80	116,42	130,18	120,22	108,03
out-22	111,46	106,39	102,44	114,29	129,91	120,17	108,56
nov-22	110,87	107,14	102,97	114,04	131,27	120,33	105,57
dez-22	110,88	106,67	102,47	113,10	131,26	120,49	106,82
*jan-23	109,36	106,43	101,75	110,56	131,75	120,80	103,67
*fev-23	109,60	106,33	101,86	111,78	132,26	121,52	103,14
mar-23	110,85	106,93	102,52	115,43	132,51	122,17	103,57
Variação mensal (%)							
mar-22	1,3	0,4	0,6	3,6	0,7	0,7	0,8
abr-22	1,3	-0,1	0,4	2,9	1,5	0,4	1,7
mai-22	1,4	0,1	0,5	3,6	0,6	0,4	1,7
jun-22	1,4	0,3	0,6	3,2	0,6	0,2	1,7
jul-22	0,8	-0,2	-0,3	2,3	0,0	0,2	0,9
ago-22	-0,2	-0,2	-0,2	-1,4	-0,1	-0,1	1,1
set-22	0,3	0,0	0,0	-0,1	1,3	1,7	0,0
out-22	-0,3	0,5	-0,4	-1,8	-0,2	0,0	0,5
nov-22	-0,5	0,7	0,5	-0,2	1,0	0,1	-2,8
dez-22	0,0	-0,4	-0,5	-0,8	0,0	0,1	1,2
*jan-23	-1,4	-0,2	-0,7	-2,2	0,4	0,3	-2,9
*fev-23	0,2	-0,1	0,1	1,1	0,4	0,6	-0,5
mar-23	1,1	0,6	0,6	3,3	0,2	0,5	0,4
Variação homóloga (%)							
mar-22	7,6	2,8	0,4	18,4	7,4	7,1	6,2
abr-22	8,0	2,6	0,7	20,0	10,4	6,5	6,2
mai-22	8,2	2,3	1,1	19,0	10,8	6,9	6,8
jun-22	7,7	2,1	1,3	16,5	11,3	7,4	6,7
jul-22	7,5	1,6	1,0	18,0	9,7	6,1	5,8
ago-22	7,2	1,5	1,3	16,8	8,0	5,9	6,6
set-22	5,8	1,3	1,0	14,8	8,1	5,0	3,4
out-22	5,6	1,4	0,7	12,2	7,2	5,4	4,8
nov-22	4,7	1,3	1,2	10,7	7,1	4,5	3,2
dez-22	5,3	1,1	1,1	10,3	7,2	4,4	5,8
*jan-23	5,0	1,6	0,5	10,9	6,4	4,2	4,6
*fev-23	4,4	0,8	0,6	10,2	6,4	4,6	3,2
mar-23	4,3	1,0	0,7	9,9	5,8	4,4	2,9
Variação média nos últimos 12 meses (%)							
mar-22	2,5	1,1	-1,2	1,9	5,3	4,3	3,7
abr-22	3,4	1,4	-0,9	4,8	6,0	4,8	4,1
mai-22	4,1	1,6	-0,6	7,2	6,7	5,2	4,2
jun-22	4,7	1,7	-0,4	9,1	7,5	5,7	4,4
jul-22	5,3	1,9	-0,2	10,9	8,0	6,0	4,5
ago-22	5,8	1,9	0,1	12,4	8,2	6,2	4,8
set-22	6,1	2,0	0,3	13,7	8,3	6,2	4,8
out-22	6,3	2,0	0,5	14,4	8,4	6,2	4,9
nov-22	6,4	1,9	0,6	14,7	8,5	6,2	5,1
dez-22	6,5	1,8	0,8	14,8	8,5	6,1	5,3
*jan-23	6,6	1,8	0,9	14,9	8,4	5,9	5,4
*fev-23	6,4	1,7	0,9	14,7	8,3	5,6	5,2
mar-23	6,1	1,5	0,9	14,0	8,2	5,4	5,0



Índices de Remunerações nos Serviços

Dados brutos

Índice Total e Secções

BASE 2015=100

Período	Total	SECÇÕES					
		G**	H	I	J	M	N
Ponderador	100,0	23,3	15,4	14,5	9,4	14,1	23,3
Índices mensais							
mar-22	118,66	119,26	111,42	122,71	129,84	111,88	119,91
abr-22	120,02	117,36	114,78	129,43	126,06	109,34	124,28
mai-22	123,22	117,38	116,36	133,59	138,57	116,26	125,10
jun-22	143,98	140,24	130,49	150,47	175,32	136,47	144,44
jul-22	137,72	131,92	128,79	151,11	148,80	136,46	137,34
ago-22	124,67	113,84	117,53	147,81	129,36	120,24	126,55
set-22	122,00	111,97	115,73	139,69	128,95	115,64	126,16
out-22	123,65	113,55	118,89	139,32	130,15	119,43	127,02
nov-22	163,64	161,28	145,33	172,19	202,26	162,61	157,76
dez-22	151,27	143,92	134,77	180,76	155,62	152,63	148,54
*jan-23	126,73	116,80	122,85	137,03	139,04	120,48	131,58
*fev-23	128,62	119,79	124,93	138,47	136,62	125,45	132,39
mar-23	132,06	127,21	124,67	145,33	138,47	127,38	133,74
Variação mensal (%)							
mar-22	6,2	8,5	3,4	7,4	7,6	5,7	4,6
abr-22	1,1	-1,6	3,0	5,5	-2,9	-2,3	3,6
mai-22	2,7	0,0	1,4	3,2	9,9	6,3	0,7
jun-22	16,8	19,5	12,1	12,6	26,5	17,4	15,5
jul-22	-4,3	-5,9	-1,3	0,4	-15,1	0,0	-4,9
ago-22	-9,5	-13,7	-8,7	-2,2	-13,1	-11,9	-7,9
set-22	-2,1	-1,6	-1,5	-5,5	-0,3	-3,8	-0,3
out-22	1,4	1,4	2,7	-0,3	0,9	3,3	0,7
nov-22	32,3	42,0	22,2	23,6	55,4	36,2	24,2
dez-22	-7,6	-10,8	-7,3	5,0	-23,1	-6,1	-5,8
*jan-23	-16,2	-18,8	-8,8	-24,2	-10,7	-21,1	-11,4
*fev-23	1,5	2,6	1,7	1,1	-1,7	4,1	0,6
mar-23	2,7	6,2	-0,2	5,0	1,4	1,5	1,0
Variação homóloga (%)							
mar-22	9,6	6,4	5,1	22,9	9,3	14,4	5,9
abr-22	13,0	6,3	13,0	28,5	13,5	13,0	10,6
mai-22	10,2	4,3	7,8	25,4	13,2	17,8	3,7
jun-22	8,9	3,1	7,1	20,8	13,4	10,4	6,1
jul-22	11,0	3,5	9,9	23,9	12,4	13,5	9,5
ago-22	11,0	4,6	9,1	19,4	11,4	18,5	8,5
set-22	10,0	4,1	8,6	18,2	10,6	10,0	10,8
out-22	10,7	3,7	10,3	18,4	10,1	17,5	9,2
nov-22	10,8	6,0	7,0	22,5	11,7	14,8	8,2
dez-22	12,4	8,5	13,6	15,6	10,5	14,1	12,8
*jan-23	14,4	9,4	12,1	22,4	14,1	17,4	14,1
*fev-23	15,1	9,0	15,9	21,2	13,2	18,6	15,4
mar-23	11,3	6,7	11,9	18,4	6,6	13,9	11,5
Variação média nos últimos 12 meses (%)							
mar-22	5,7	5,6	3,5	7,5	8,5	6,1	4,8
abr-22	6,3	5,4	4,1	9,6	9,4	6,9	5,1
mai-22	6,4	5,0	3,8	11,2	9,5	7,8	4,3
jun-22	6,4	4,7	3,4	12,7	9,9	8,2	3,6
jul-22	7,0	4,6	3,8	14,8	10,7	8,9	4,1
ago-22	7,6	4,7	4,3	16,1	10,9	10,3	4,6
set-22	8,1	4,7	4,8	17,2	10,9	10,8	5,5
out-22	8,6	4,6	5,7	18,5	10,9	11,7	5,8
nov-22	9,2	4,7	5,9	19,6	11,2	12,5	7,0
dez-22	10,0	5,1	7,4	20,0	11,3	13,7	7,7
*jan-23	10,7	5,5	8,4	20,8	11,7	14,4	8,6
*fev-23	11,4	5,7	9,9	21,3	12,0	14,9	9,5
mar-23	11,5	5,7	10,4	21,0	11,7	14,8	9,9



Índices de Horas Trabalhadas nos Serviços

Dados ajustados de efeitos de calendário

Índice Total e Secções

BASE 2015=100

Período	Total	SECÇÕES					
		G**	H	I	J	M	N
Ponderador	100,0	21,9	9,6	23,1	5,3	12,8	27,3
Índices mensais							
mar-22	103,37	104,53	102,49	96,79	125,49	115,45	98,34
abr-22	100,90	100,00	97,77	98,33	121,10	112,37	95,59
mai-22	107,77	106,11	104,44	104,09	134,63	120,22	102,35
jun-22	101,21	96,90	96,55	103,23	116,44	108,42	98,26
jul-22	107,18	103,60	101,34	107,44	127,03	115,88	103,97
ago-22	101,69	94,77	96,59	107,42	117,66	105,56	99,30
set-22	106,57	102,17	99,87	106,85	127,98	118,29	102,58
out-22	107,29	103,08	101,04	105,31	129,26	119,53	104,53
nov-22	106,01	102,81	101,47	103,25	129,96	118,89	101,82
dez-22	102,49	98,44	97,70	101,77	122,06	113,83	98,94
*jan-23	107,80	106,87	102,82	101,97	138,29	124,17	101,65
*fev-23	101,48	97,81	96,34	99,35	124,48	115,76	96,89
mar-23	109,67	107,01	103,25	109,18	137,23	123,01	102,89
Variação mensal (%)							
mar-22	5,5	5,0	6,1	7,6	5,4	4,0	4,9
abr-22	-2,4	-4,3	-4,6	1,6	-3,5	-2,7	-2,8
mai-22	6,8	6,1	6,8	5,9	11,2	7,0	7,1
jun-22	-6,1	-8,7	-7,6	-0,8	-13,5	-9,8	-4,0
jul-22	5,9	6,9	5,0	4,1	9,1	6,9	5,8
ago-22	-5,1	-8,5	-4,7	0,0	-7,4	-8,9	-4,5
set-22	4,8	7,8	3,4	-0,5	8,8	12,1	3,3
out-22	0,7	0,9	1,2	-1,4	1,0	1,0	1,9
nov-22	-1,2	-0,3	0,4	-2,0	0,5	-0,5	-2,6
dez-22	-3,3	-4,3	-3,7	-1,4	-6,1	-4,3	-2,8
*jan-23	5,2	8,6	5,2	0,2	13,3	9,1	2,7
*fev-23	-5,9	-8,5	-6,3	-2,6	-10,0	-6,8	-4,7
mar-23	8,1	9,4	7,2	9,9	10,2	6,3	6,2
Variação homóloga (%)							
mar-22	18,6	5,2	0,5	129,3	5,0	6,2	4,9
abr-22	13,6	0,6	-1,5	74,8	7,5	5,5	4,7
mai-22	10,8	2,1	1,9	33,0	13,2	8,5	7,0
jun-22	7,1	0,5	-0,3	18,1	10,5	5,9	6,6
jul-22	7,5	1,5	0,4	18,2	12,1	7,5	5,7
ago-22	6,6	0,6	1,9	15,7	8,4	5,5	5,8
set-22	6,1	0,4	1,7	14,4	10,4	7,5	4,0
out-22	5,5	0,5	0,5	10,5	8,7	6,7	6,1
nov-22	5,1	0,9	0,7	10,4	8,2	7,2	4,2
dez-22	5,3	0,9	1,1	9,8	8,2	6,3	5,3
*jan-23	7,9	3,7	2,5	13,9	10,3	7,4	8,6
*fev-23	3,6	-1,7	-0,3	10,4	4,6	4,3	3,4
mar-23	6,1	2,4	0,7	12,8	9,4	6,5	4,6
Variação média nos últimos 12 meses (%)							
mar-22	10,4	5,1	6,2	34,1	6,0	5,0	5,6
abr-22	9,9	3,6	4,0	35,6	6,2	5,0	5,0
mai-22	9,0	2,4	2,2	33,6	6,5	5,0	4,1
jun-22	8,7	2,1	1,1	32,3	7,3	5,5	3,9
jul-22	8,8	2,1	0,4	32,6	8,0	5,9	3,7
ago-22	9,2	2,2	0,5	33,8	8,2	6,1	3,9
set-22	9,5	2,2	0,7	34,9	8,6	6,3	4,0
out-22	9,7	2,2	0,8	34,6	8,9	6,5	4,5
nov-22	9,7	2,1	0,7	33,5	9,0	6,8	4,9
dez-22	9,7	2,3	0,8	32,0	9,3	7,1	5,3
*jan-23	9,3	2,2	1,0	28,9	9,3	6,9	5,8
*fev-23	8,0	1,3	0,8	23,3	8,9	6,6	5,5
mar-23	7,0	1,1	0,8	18,1	9,3	6,6	5,5



Índices de Horas Trabalhadas nos Serviços

Dados brutos

Índice Total e Secções

BASE 2015=100

Período	Total	SECÇÕES					
		G**	H	I	J	M	N
Ponderador	100,0	21,9	9,6	23,1	5,3	12,8	27,3
Índices mensais							
mar-22	105,93	107,87	104,98	97,49	130,14	119,86	100,60
abr-22	99,17	97,74	96,17	97,95	118,02	109,25	94,04
mai-22	107,44	105,69	104,12	103,95	134,06	119,69	102,08
jun-22	102,21	98,13	97,56	103,70	118,20	109,93	99,15
jul-22	104,93	100,80	99,12	106,41	123,12	112,46	101,99
ago-22	103,22	96,63	98,15	108,15	120,36	107,82	100,67
set-22	107,63	103,47	100,92	107,33	129,91	119,93	103,51
out-22	105,02	100,30	98,83	104,28	125,27	116,01	102,54
nov-22	107,08	104,11	102,54	103,74	131,93	120,55	102,75
dez-22	102,18	98,04	97,39	101,62	121,54	113,34	98,67
*jan-23	107,47	106,44	102,48	101,82	137,70	123,62	101,38
*fev-23	101,30	97,66	96,13	99,31	123,86	115,52	96,69
mar-23	112,36	110,42	105,78	109,95	142,31	127,69	105,26
Variação mensal (%)							
mar-22	8,3	8,6	8,9	8,4	9,9	8,2	7,6
abr-22	-6,4	-9,4	-8,4	0,5	-9,3	-8,9	-6,5
mai-22	8,3	8,1	8,3	6,1	13,6	9,6	8,5
jun-22	-4,9	-7,2	-6,3	-0,2	-11,8	-8,2	-2,9
jul-22	2,7	2,7	1,6	2,6	4,2	2,3	2,9
ago-22	-1,6	-4,1	-1,0	1,6	-2,2	-4,1	-1,3
set-22	4,3	7,1	2,8	-0,8	7,9	11,2	2,8
out-22	-2,4	-3,1	-2,1	-2,8	-3,6	-3,3	-0,9
nov-22	2,0	3,8	3,8	-0,5	5,3	3,9	0,2
dez-22	-4,6	-5,8	-5,0	-2,0	-7,9	-6,0	-4,0
*jan-23	5,2	8,6	5,2	0,2	13,3	9,1	2,7
*fev-23	-5,7	-8,2	-6,2	-2,5	-10,1	-6,6	-4,6
mar-23	10,9	13,1	10,0	10,7	14,9	10,5	8,9
Variação homóloga (%)							
mar-22	19,1	6,0	1,0	128,8	6,0	7,3	5,5
abr-22	10,8	-2,5	-3,8	73,1	3,6	1,7	2,4
mai-22	12,9	4,6	3,8	34,3	16,3	11,3	8,8
jun-22	7,1	0,5	-0,3	18,1	10,5	5,9	6,6
jul-22	5,6	-0,8	-1,5	17,2	9,1	4,8	4,0
ago-22	8,6	3,0	3,9	16,6	11,4	8,2	7,5
set-22	6,1	0,4	1,7	14,4	10,4	7,5	4,0
out-22	5,5	0,5	0,5	10,5	8,7	6,7	6,1
nov-22	5,1	0,9	0,7	10,3	8,2	7,2	4,2
dez-22	3,3	-1,4	-0,8	8,9	5,3	3,6	3,6
*jan-23	10,0	6,1	4,5	14,9	13,3	10,2	10,4
*fev-23	3,6	-1,7	-0,3	10,4	4,6	4,3	3,4
mar-23	6,1	2,4	0,8	12,8	9,4	6,5	4,6
Variação média nos últimos 12 meses (%)							
mar-22	10,8	5,6	6,6	34,4	6,6	5,5	6,0
abr-22	10,1	3,8	4,1	35,7	6,4	5,1	5,1
mai-22	9,3	2,8	2,5	33,8	6,9	5,4	4,4
jun-22	8,9	2,3	1,2	32,4	7,5	5,7	4,0
jul-22	9,0	2,3	0,5	32,8	8,2	6,1	3,9
ago-22	9,3	2,4	0,7	33,9	8,5	6,3	4,0
set-22	9,6	2,4	0,9	35,0	8,9	6,5	4,2
out-22	10,0	2,6	1,1	34,8	9,4	7,0	4,8
nov-22	10,0	2,5	1,0	33,8	9,4	7,3	5,2
dez-22	9,5	2,1	0,7	31,9	9,0	6,9	5,2
*jan-23	9,3	2,2	1,0	29,0	9,3	6,9	5,8
*fev-23	8,0	1,3	0,8	23,3	8,9	6,6	5,5
mar-23	7,0	1,0	0,8	18,1	9,2	6,5	5,4



Nota: Variação mensal = [mês n (ano N) / mês n-1 (ano N)] * 100 – 100

Variação homóloga = [mês n (ano N) / mês n (ano N-1)] * 100 – 100

Variação média nos últimos 12 meses = [(mês (n-11) + ... + mês (n)) / [mês (n-23) + ... + mês (n-12)]] * 100 - 100

* - Retificação, em resultado da substituição das estimativas efetuadas para as não respostas, por respostas efetivas das empresas entretanto recebidas

NOTA METODOLÓGICA

Índice de Volume de Negócios, Emprego, Remunerações e Horas Trabalhadas nos Serviços

Os índices de Volume de Negócios, Emprego, Remunerações e Horas Trabalhadas nos Serviços (IVNES) têm por objetivo mostrar a evolução do mercado de bens e serviços neste setor. Os índices de Volume de Negócios e de Horas Trabalhadas são obtidos com base no Inquérito Mensal ao Volume de Negócios e Emprego nos Serviços, realizado essencialmente por via eletrónica, junto de unidades estatísticas selecionadas a partir das empresas sediadas no território nacional. Os índices de Emprego e de Remunerações são obtidos a partir do Inquérito já referido anteriormente, em conjunto com a recolha de dados de natureza administrativa, provenientes da Declaração Mensal de Remunerações efetuada por essas mesmas empresas à Segurança Social.

Para mais informações sobre a metodologia utilizada ver [documento metodológico](#), disponível no Portal do INE.

Ajustamento de efeitos de calendário e da sazonalidade

O ajustamento dos efeitos de calendário e da sazonalidade é efetuado com modelos probabilísticos do tipo “Autoregressive Integrated Moving Average” (ARIMA). O ajustamento pressupõe que se mantenha relativamente estável a influência deste tipo de efeitos sobre as séries brutas. No entanto, é possível que a crise internacional possa acarretar alguma perturbação neste tipo de efeitos. De qualquer modo, continuam a acompanhar estes destaques os valores das séries brutas e as respetivas taxas de variação o que permite complementar a informação fornecida pelas séries ajustadas e comentadas neste destaque.

Grau de precisão

Os índices são apresentados com duas casas decimais e as taxas de variação e os contributos são apurados com uma casa decimal. Como tal, a soma dos contributos dos agrupamentos poderá diferir das respetivas taxas de variação agregadas.

Taxa de Resposta

O presente Destaque inclui informação recebida até ao dia 10 de maio de 2023, o que corresponde a uma taxa de resposta de 89,1% (89,8% em março de 2022) no VVN. No quadro seguinte apresentam-se as taxas de resposta para as secções da CAE inquérito.



Quadro 3. Taxa de resposta em termos de Volume de Negócios e Emprego

Índice Total e Secções

Variável	Total	G	H	I	J	M	N
VVN	89,1	89,1	91,0	80,2	95,8	85,6	84,6
NPS	84,2	85,3	81,5	80,3	83,9	82,2	87,7

Contribuições

A contribuição representa o efeito individual de uma secção na formação de uma taxa de variação do índice total. Este indicador é apresentado em termos de pontos percentuais em relação à variação total.

Revisões

A informação divulgada no presente destaque incorpora revisões de rotina dos índices dos dois meses anteriores em consequência da substituição de valores provisórios anteriormente reportados por valores definitivos e, em menor grau, da substituição das estimativas efetuadas por respostas entretanto recebidas. A magnitude destas revisões, medida, em pontos percentuais, pela diferença entre taxas de variação homóloga agora e anteriormente divulgadas é a seguinte:

Quadro 4. Revisões às taxas de variação homóloga apresentadas nos dois períodos anteriores

Período	VVN ¹	Emp	Rem	Horas ²
jan-23	0,5	0,0	0,2	0,0
fev-23	1,0	0,1	0,9	0,2

1 - Volume de Negócios Total, ajustado de efeitos de calendário e de sazonalidade.

2 - Horas, ajustadas de efeitos de calendário.

SIGLAS E DESIGNAÇÕES

TOTAL – Secções G**, H, I, J, M e N da CAE-Rev.3

G** – Comércio por grosso; reparação de veículos automóveis e motociclos

H – Transportes e armazenagem

I – Alojamento, restauração e similares

J – Atividades de informação e de comunicação

M – Atividades de consultoria, científicas, técnicas e similares

N – Atividades administrativas e dos serviços de apoio

Data do próximo destaque mensal – 12 de junho de 2023