



INSTITUTO NACIONAL DE ESTATÍSTICA  
PORTUGAL

ISSN 0377-2306



# Estatísticas do Turismo

2001

Ano de edição 2002

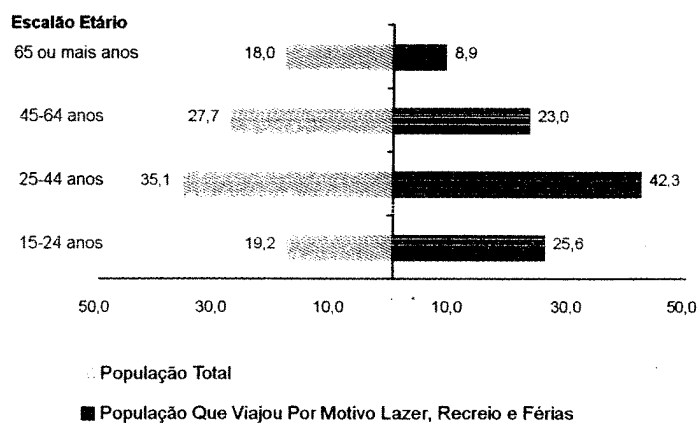


# ERRATA

## ESTATÍSTICAS DO TURISMO 2001

- Na página 32, o Gráfico 12 correcto é o seguinte:

Gráfico 12 – Estrutura Etária dos indivíduos por motivo de lazer, recreio e férias, e da população com 15 ou mais anos, em 2001 (%)



- Nas páginas 74 e 75, quadros 10 e 11, onde se lê 31-07-2001, deve ler-se 2001.

- Na página 93, onde se lê:

24 – Hóspedes nas colónias de férias e pousadas de juventude, segundo o mês, por países de residência habitual

deve ler-se

23 – Hóspedes nas colónias de férias e pousadas de juventude, segundo o mês, por países de residência habitual

## **C**atálogo recomendada

**ESTATÍSTICAS DO TURISMO.** Lisboa, 1970-  
Estatísticas do turismo / ed. Instituto Nacional de  
Estatística. - 1969- . - Lisboa : INE, 1970-  
. - 30 cm  
Anual. - Até 1989 ed. bilingue português-francês  
ISSN 0377-2306  
ISBN 972-673-598-X

### **Director**

Presidente do Conselho de Administração  
Prof. Dr. Paulo Gomes

### **Editor**

Instituto Nacional de Estatística  
Av. António José de Almeida  
1000-043 LISBOA  
Telefone: 21 842 61 00  
Fax: 21 842 63 65

### **Composto**

INE - Dep. Estatísticas da Indústria e Serviços  
NECI - Francisco Serrano

### **Capa**

INE - Dep. Difusão e Promoção  
NED - Helena Nogueira

### **Impressão**

INE - Secção de Artes Gráficas

**Tiragem:** 600 exemplares

**Depósito legal n° 80332/94**

**Preço:** 15,00 € (IVA incluído)

**O INE na Internet**  
<http://www.ine.pt>



## SUMÁRIO DOS RESULTADOS

Em 31 de Julho de 2001 a **capacidade de alojamento** na hotelaria era de 228 665 camas repartidas por 1 781 estabelecimentos, equivalendo a uma variação homóloga positiva de 2,6%. A oferta de alojamento concentrou-se preferencialmente no Algarve (37,9%), em Lisboa e Vale do Tejo (23,5%), no Norte (12,9%) e na Região Autónoma da Madeira (11,6%), tendo-se repartido maioritariamente pelos hotéis (45,7%), pelas pensões (17,8%), pelos apartamentos turísticos (13,7%) e pelos hotéis-apartamentos (13,3%).

O **número de pessoas ao serviço** era de 43 347, representando um acréscimo de 2,5% relativamente ao período homólogo do ano anterior.

Em 2001, as **dormidas** nos estabelecimentos hoteleiros atingiram os 33,6 milhões, representando um decréscimo de -0,7% relativamente a 2000. As principais regiões de destino continuaram a ser o Algarve (41,4%), Lisboa e Vale do Tejo (22,7%) e a Região Autónoma da Madeira (16,2%). No que respeita ao tipo de estabelecimento, as dormidas totais distribuíram-se preferencialmente pelos hotéis (49,6%), pelos hotéis-apartamentos (17,4%) e pelos apartamentos turísticos (13,8%).

Os **residentes em Portugal** registaram 10,0 milhões de dormidas, traduzindo-se num aumento de 3,0% relativamente a 2000, enquanto que as dormidas dos estrangeiros **não residentes** atingiram os 23,6 milhões, representando uma variação homóloga negativa de -2,2%.

As **receitas totais** na hotelaria tradicional atingiram os 281,6 mil milhões de escudos e as de aposento os 192,6 mil milhões de escudos, evidenciando aumentos de 2,7% e 4,6%, respectivamente, em comparação com o ano anterior.

## SUMMARY OF RESULTS

At 31 July 2001, the **accommodation capacity** of the hotel sector accounted for 228,665 bed-places in 1,781 establishments, representing a year-on-year increase of 2.6%. The accommodation offered was concentrated predominantly in the Algarve (37.9%), Lisbon and the Tagus Valley (23.5%), the North (12.9%) and the Autonomous Region of Madeira (11.6%), broken down as follows: hotels (45.7%), rooming and boarding houses (17.8%), tourist apartments (13.7%) and apartment-hotels (13.3%).

The **number of persons employed** totalled 43,347, representing an increase of 2.5% in relation to the same period of the preceding year.

In 2001, the number of **overnight stays** in hotels totalled 33.6 million, a decrease of 0.7% in relation to 2000. The main destination regions continued to be the Algarve (41.4%), Lisbon and Tagus Valley (22.7%) and the Autonomous Region of Madeira (16.2%). Of the total number of overnight stays, nights spent in hotels represented 49.6%, apartment-hotels, 17.4% and tourist apartments, 13.8%.

**Resident visitors** accounted for 10.0 million overnight stays, translating to an increase of 3.0% in relation to 2000, while the overnight stays of **non-resident** foreign visitors totalled 23.6 million, representing a year-on-year decrease of 2.2%.

**Total revenue** from the traditional hotel sector amounted to PTE 281.6 billion while revenue from rooms totalled PTE 192.6 billion, representing

Quanto aos meios complementares de alojamento, em 31.07.2001 estavam em funcionamento 210 parques de campismo, mais 3,4% do que em 2000. A **área útil** (Continente) era de 879,9 hectares, podendo alojar 250 976 campistas, o que significou um acréscimo de 0,4% relativamente à **capacidade** do período homólogo do ano anterior.

As **dormidas** em Parques de Campismo no ano de 2001 atingiram os 6,5 milhões, correspondendo a uma quebra de -6,3% em comparação com 2000.

Em 31 de Julho de 2001 existiam 60 Colónias de Férias e Pousadas de Juventude, cuja **capacidade de alojamento** era de 9 555 camas, representando uma redução de -4,3% na oferta de camas. Em 2001, as **dormidas** nas Colónias de Férias e Pousadas de Juventude cifraram-se nos 1,2 milhões, a que correspondeu um acréscimo de 4,5% relativamente a 2000.

No que diz respeito aos dados do **Inquérito à Procura Turística dos Residentes** 2001, verificou-se que o número total de viagens efectuadas pelos residentes foi de 12 637,0 milhares, representando um aumento de 7,7%, comparativamente ao ano anterior. Destas, 6 346,7 foram por motivo de Lazer, Recreio e Férias, 5 122,7 milhares por motivo de Visitas a Familiares e Amigos e 1 167,4 milhares por motivo Profissionais / Negócios.

Do total de viagens, 11 562,0 milhares tiveram como destino Portugal, enquanto as restantes destinaram-se ao estrangeiro. Assim, as viagens no território nacional aumentaram 9,4%, enquanto as viagens internacionais, pelo contrário, diminuíram -7,2%. Por tipo de viagem, o aumento mais significativo registou-se nas viagens por motivo de Lazer, Recreio e Férias, com 8,1%, seguido das viagens por motivo de Visitas a Familiares e Amigos e por motivo Profissional / Negócios ( 7,9% e 5,5%, respectivamente).

increases of 2.7% and 4.6%, respectively, when compared to the previous year.

Other accommodation at 31 July 2001 included 210 tourist campsites, up 3.4% over 2000. The **useful area** (Mainland) totalled 879.9 hectares, accommodating 250,976 campers, recording a growth of 0.4% in relation to the **capacity** for the same period of the previous year.

In 2001, **overnight stays** in Tourist Campsites totalled 6.5 million, representing a 6.3% decrease over 2000.

At 31 July 2001, there were 60 Holiday Camps and Youth Hostels, whose **accommodation capacity** totalled 9,555 bed-places, representing a reduction of 4.3% in the number of beds offered. In 2001, **overnight stays** in Holiday Camps and Youth Hostels amounted to 1.2 million, representing an increase of 4.5% in relation to 2000.

Data from the 2001 **Resident Tourist Demand Survey** show that the total number of journeys made by residents amounted to 12,637,000, of which 6,346,700 were for Leisure, Recreation and Holidays, 5,122,700 for Visits to Family and Friends and 1,167,400 for Work / Business.

Compared to the previous year, this represents an increase of 7.7% in the total number of journeys. The greatest increase by type of journey was recorded in Leisure, Recreation and Holidays (8.1%), followed by Visits to Family and Friends and finally, journeys for Work / Business, which recorded a growth of 5.5%.

Of the total number of journeys, Portugal was the destination of 11,562,000 while other countries were the destination of 1,075,000. Thus, journeys made within national boundaries rose 9.4% while international journeys fell 7.2%.

## NOTA INTRODUTÓRIA

A missão do Instituto Nacional de Estatística (INE) é produzir e divulgar, de forma eficiente, informação estatística oficial de qualidade necessária ao conhecimento de uma sociedade em mudança. No sentido de garantir que a informação produzida é universalmente disseminada, assim como apoiar os utilizadores da informação através da sua correcta utilização, o INE define anualmente um plano diversificado de publicações e serviços.

O Instituto Nacional de Estatística edita anualmente, desde a sua criação em 1969, a publicação *Estatísticas do Turismo*, na qual são divulgados os principais resultados relativos à actividade turística, nomeadamente, à capacidade de alojamento e fluxos de hóspedes em estabelecimentos de alojamento colectivo.

Com a publicação em 2000, dos primeiros resultados definitivos do Inquérito à Procura Turística dos Residentes, na publicação *Viagens Turísticas dos Residentes*, o INE deu início à divulgação de uma nova série de dados, com periodicidade anual, sobre as viagens turísticas realizados pelos residentes e seus motivos.

A produção e difusão da informação anteriormente referenciada dá resposta à Directiva 95 / 57 /CE do Conselho, de 23 de Novembro de 1995, relativa à recolha de informações estatísticas no sector do Turismo e inscreve-se no quadro das obrigações legais a que Portugal está sujeito, enquanto membro da União Europeia.

No presente volume, são divulgados os principais resultados relativos à actividade turística de 2001 e sobre as viagens turísticas dos residentes relativas aos anos de 2000 e 2001. Apesar desta publicação manter, em termos gerais, o mesmo tipo de informação das edições anteriormente referidas, realça-se a alteração que se verifica no conteúdo e no formato de apresentação dos resultados, no sentido de proporcionar aos utilizadores dados gerais que permitam caracterizar a evolução do Turismo nos anos mais recentes, assim como numa breve análise, a evolução de alguns dos principais indicadores do sector.

A distribuição geográfica da informação estatística incluída nesta publicação, é na sua generalidade, divulgada ao primeiro e segundo nível da “Nomenclatura das Unidades Territoriais para Fins Estatísticos” (NUTS I e II).

Aproveita-se a oportunidade para solicitar a colaboração crítica de todos os que se interessam pela melhoria da qualidade da produção estatística na área do Turismo, e para agradecer a todos os que contribuíram para a execução deste volume, salientando-se, com particular apreço, a colaboração da Direcção-Geral do Turismo e Banco de Portugal.

Agosto de 2002

## SIMBOLOGIA

### SINAIS CONVENCIONAIS

|     |   |
|-----|---|
| ... | = Dado confidencial                           |
| -   | = Resultado nulo                              |
| x   | = Dado não disponível                         |
| ”   | = Estimativa                                  |
| *   | = Dado rectificado                            |
| o   | = Dado inferior a metade da unidade utilizada |

NOTA - Por razões de arredondamento, os totais podem não corresponder à soma das parcelas indicadas.

### SIGLAS E ABREVIATURAS

|                   |   |
|-------------------|---|
| <b>C. A.</b>      | Capacidade de Alojamento                                      |
| <b>CAE Rev. 2</b> | Classificação das Actividades Económicas – Revisão 2          |
| <b>H</b>          | Homens  |
| <b>M</b>          | Mulheres  |
| <b>Nº</b>         | Número  |
| <b>NUTS</b>       | Nomenclatura das Unidades Territoriais para Fins Estatísticos |
| <b>UE</b>         | União Europeia  |

Para qualquer sugestão, crítica ou esclarecimento sobre o conteúdo desta publicação, contactar para:

Departamento de Estatísticas da Indústria e Serviços  
Serviço de Estatísticas dos Serviços  
Núcleo de Estatísticas do Comércio Interno

Telefone: 21842 61 00 ; Extensões: 1218, 1201, 1023

Fax: 21 842 63 55

email: [hugo.viseu@ine.pt](mailto:hugo.viseu@ine.pt); [rogerio.reis@ine.pt](mailto:rogerio.reis@ine.pt); [valentina.alves@ine.pt](mailto:valentina.alves@ine.pt);

## ÍNDICE SISTEMÁTICO

|  |    |
|--|----|
| Sumário dos Resultados/ Summary of Results   | 5  |
| Nota Introdutória  | 7  |
| Simbologia   | 8  |
| Índice   | 9  |
| <b>Capítulo 1</b>  |    |
| <b>Análise dos principais resultados</b>   | 13 |
| <b>Capítulo 2</b>  |    |
| <b>Quadros dos principais resultados</b>   | 43 |
| <b>ESTABELECIMENTOS HOTELEIROS</b>   |    |
| <i>Capacidade de alojamento</i>  |    |
| 1 - Estabelecimentos segundo a categoria dos estabelecimentos,<br>por regiões (NUTS II)  | 44 |
| 2 - Quartos segundo a categoria dos estabelecimentos,<br>por regiões (NUTS II)   | 44 |
| 3 - Capacidade de alojamento segundo a categoria dos estabelecimentos,<br>por regiões (NUTS II)  | 46 |
| <i>Pessoal ao Serviço</i>  |    |
| 4 - Pessoal ao serviço segundo a categoria dos estabelecimentos,<br>por regiões (NUTS II)  | 46 |
| 5 - Pessoal ao serviço na actividade exclusiva ou principal segundo<br>a categoria dos estabelecimentos e sexos, por regiões (NUTS II) | 48 |
| <i>Movimento de Hóspedes</i>   |    |
| 6 - Hóspedes segundo a categoria dos estabelecimentos,<br>por regiões (NUTS II) e países de residência habitual                        | 50 |
| 7 - Hóspedes segundo o mês, por regiões (NUTS II)<br>e países de residência habitual   | 56 |
| <i>Dormidas</i>  |    |
| 8 - Dormidas segundo a categoria dos estabelecimentos,<br>por regiões (NUTS II) e países de residência habitual                        | 62 |
| 9 - Dormidas segundo o mês, por regiões (NUTS II)<br>e países de residência habitual   | 68 |

**Receitas**

10 - Total de receitas segundo a categoria dos estabelecimentos,  
por regiões (NUTS II) 74

11 - Receitas de aposento segundo a categoria dos estabelecimentos,  
por regiões (NUTS II) 74

**Estada Média**

12 - Estada média segundo a categoria dos estabelecimentos,  
por países de residência habitual 76

13 - Estada média segundo o mês, por países de residência habitual 78

**Taxa de Ocupação**

14 - Taxa de ocupação - cama líquida segundo a categoria dos estabelecimentos,  
por regiões (NUTS II) 80

**PARQUES DE CAMPISMO**

**Movimento de campistas**

15 - Campistas segundo o mês, por países de residência habitual 82

16 - Campistas segundo os países de residência habitual,  
por regiões (NUTS II) 84

**Dormidas**

17 - Dormidas de campistas segundo os países de residência habitual,  
por regiões (NUTS II) 84

18 - Dormidas de campistas segundo o mês,  
por países de residência habitual 86

**Estada média**

19 - Estada média de campistas segundo o mês, por países de residência habitual 88

**COLÓNIAS DE FÉRIAS E POUSADAS DE JUVENTUDE**

**Capacidade de alojamento e pessoal ao serviço**

20 - Colónias de férias e pousadas de juventude segundo os quartos e camaratas,  
capacidade de alojamento e pessoal ao serviço, por regiões (NUTS II) 89

21 - Colónias de férias segundo os quartos e camaratas,  
capacidade de alojamento e pessoal ao serviço, por regiões (NUTS II) 90

22 - Pousadas de juventude segundo os quartos e camaratas,  
capacidade de alojamento e pessoal ao serviço, por regiões (NUTS II) 91

**Movimento de colonos**

23 - Hóspedes nas colónias de férias e pousadas de juventude  
segundo o mês, por países de residência habitual 92

24 - Hóspedes nas colónias de férias segundo o mês, por países de residência habitual 94

|   |     |
|---|-----|
| 25 - Hóspedes nas pousadas de juventude segundo o mês,<br>por países de residência habitual                                     | 96  |
| 26 - Hóspedes nas colónias de férias e pousadas de juventude<br>segundo os países de residência habitual, por regiões (NUTS II) | 98  |
| 27 - Hóspedes nas colónias de férias segundo os países de residência habitual,<br>por regiões (NUTS II)                         | 98  |
| 28 - Hóspedes nas pousadas de juventude segundo os países de residência habitual,<br>por regiões (NUTS II)                      | 100 |
| <i>Dormidas</i>   |     |
| 29 - Dormidas nas colónias de férias e pousadas de juventude<br>segundo os países de residência habitual, por regiões (NUTS II) | 100 |
| 30 - Dormidas nas colónias de férias segundo os países de residência habitual,<br>por regiões (NUTS II)                         | 102 |
| 31 - Dormidas nas pousadas de juventude segundo os países de residência habitual,<br>por regiões (NUTS II)                      | 102 |
| 32 - Dormidas nas colónias de férias e pousadas de juventude segundo o mês,<br>por países de residência habitual                | 104 |
| 33 - Dormidas nas colónias de férias segundo o mês, por países de residência habitual   | 106 |
| 34 - Dormidas nas pousadas de juventude segundo o mês, por países de residência habitual  | 108 |
| <i>Estada média</i>   |     |
| 35 - Estada média nas colónias de férias e pousadas de juventude segundo o mês,<br>por alguns países de residência habitual     | 110 |
| <b>VIAGENS TURÍSTICAS DOS RESIDENTES</b>  |     |
| 36 - Turistas por sexo segundo o motivo da viagem<br>e estimativas da população   | 112 |
| 37 - Turistas segundo o motivo da viagem por escalão etário   | 112 |
| 38 - Turistas por sexo segundo a auto classificação e escalão etário  | 112 |
| 39 - Viagens segundo o motivo da viagem por sexo  | 114 |
| 40 - Viagens segundo o motivo da viagem por escalão etário  | 114 |
| 41 - Viagens segundo o motivo da viagem por duração   | 114 |
| 42 - Viagens segundo o motivo da viagem por mês de partida  | 116 |
| 43- Viagens segundo o motivo da viagem por principal<br>meio de transporte utilizado  | 116 |
| 44 - Viagens segundo o motivo da viagem por tipo de organização   | 118 |
| 45 - Viagens segundo o motivo da viagem por meio de alojamento utilizado  | 118 |
| 46 - Viagens segundo o motivo da viagem por destino   | 118 |
| 47 - Viagens segundo o motivo da viagem por regiões   | 120 |

|  |     |
|--|-----|
| 48 - Dormidas segundo o motivo da viagem por sexo                            | 120 |
| 49 - Dormidas segundo o motivo da viagem por escalão etário                  | 120 |
| 50 - Dormidas segundo o motivo da viagem por duração                         | 122 |
| 51 - Dormidas segundo o motivo da viagem por mês de partida                  | 122 |
| 52 - Dormidas segundo o motivo da viagem por tipo de organização             | 124 |
| 53 - Dormidas segundo o motivo da viagem por meio de alojamento              | 124 |
| 54 - Dormidas segundo o motivo da viagem por país de destino                 | 126 |
| 55 - Dormidas segundo o motivo da viagem por regiões                         | 126 |
| 56 - Duração média da viagem segundo o motivo, por destino                   | 126 |
| 57 - Despesa média segundo o motivo da viagem por destino                    | 127 |
| 58 - Despesa média diária por turista segundo o motivo da viagem por destino | 127 |
| 59 - Número médio viagens por turista segundo o motivo, por destino          | 127 |

### **Capítulo 3**

|   |     |
|---|-----|
| <b>Metodologia, Conceitos e Nomenclaturas</b> | 129 |
|---|-----|

|  |     |
|--|-----|
| <b>Informação disponível não publicada</b> | 149 |
|--|-----|

|               |     |
|---------------|-----|
| <b>Anexos</b> | 151 |
|---------------|-----|

#### **Questionários**



|  |    |
|--|----|
| 1.1 Evolução da actividade turística           | 15 |
| 1.2 Entrada de estrangeiros nas fronteiras     | 17 |
| 1.3 Conjunto dos meios de alojamento           | 20 |
| 1.4 Estabelecimentos hoteleiros                | 22 |
| 1.5 Parques de Campismo                        | 28 |
| 1.6 Colónias de Férias e Pousadas da Juventude | 30 |
| 1.7 Turismo de Espaço Rural                    | 31 |
| 1.8 Viagens Turísticas dos Residentes          | 32 |
| 1.9 Comparações Internacionais                 | 40 |

## 1. ANÁLISE DOS PRINCIPAIS RESULTADOS

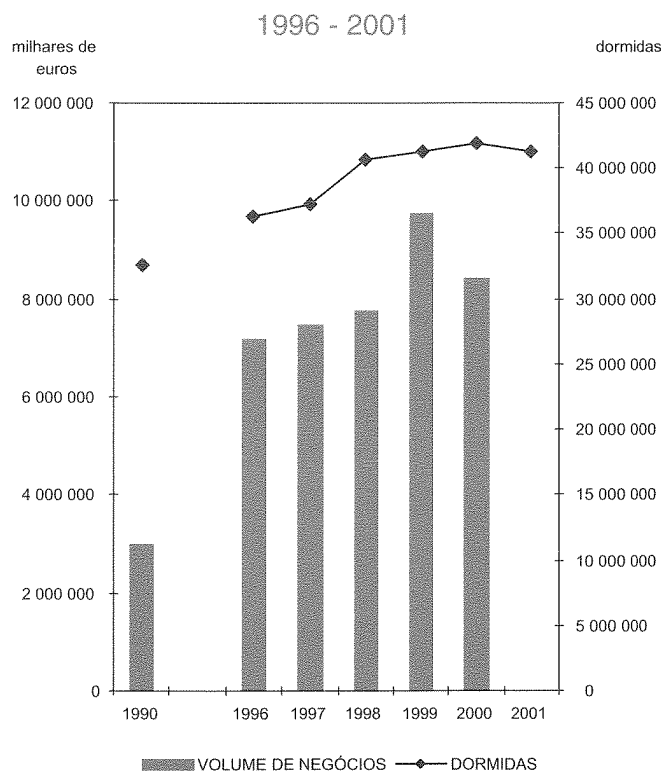
## 1.1 Evolução da actividade turística

Nos últimos anos a actividade turística tem-se caracterizado por uma evolução favorável do volume de negócios e retracção do pessoal ao serviço. Em termos de actividade económica, no período de 1996 a 2000, os resultados do Inquérito às Empresas Harmonizado (IEH) relativos ao Volume de Negócios (VN) e do Pessoal ao Serviço, das empresas classificadas nos ramos da actividade turística e directamente relacionadas com este sector de actividade (estabelecimentos hoteleiros e similares, estabelecimentos de restauração, bebidas e mistos e agências de viagem e turismo), evidenciaram um crescimento significativo em termos de taxa de variação média anual do primeiro indicador (5,6%) e de redução (-3,2%) do segundo.

A análise sectorial dos resultados referentes a 3 864 empresas que responderam em 2000 ao inquérito acima mencionado, classificadas nos grupos 551 (estabelecimentos hoteleiros) e 552 (parques de campismo e outros locais de alojamento de curta duração), da CAE-Rev. 2, registou um volume de negócios de 1 573 474,8 Euros (315,4 milhões de escudos).

Para o mesmo período (2000), os resultados dos inquéritos realizados pelo INE aos estabelecimentos hoteleiros, parques de campismo, colónias de férias e pousadas da juventude, revelaram que a oferta de alojamento era de 482 807 camas, a que corresponderam 41 955 769 dormidas. A evolução destes indicadores no período de 1996 a 2000, demonstrou que as taxas de variação média anual foram de 0,9% para a capacidade de alojamento e de 5,0% para a permanência de hóspedes.

Gráfico 1 – Evolução da actividade turística,



Por outro lado, uma avaliação a partir dos dados provisórios disponibilizados pelo Banco de Portugal relativos à Balança Turística, evidenciaram em 2001, um crescimento das receitas do Turismo de 7,0% relativamente a 2000, totalizando o valor de 6 118,8 milhões de Euros (1226,7 mil milhões de escudos). Os países de origem que mais contribuíram para as receitas foram o Reino Unido (19,6%), a França (18,5%) e a Espanha (16,4%).

Em 2001, as despesas atribuídas ao turismo cifraram-se nos 2 350,2 milhões de euros (471,2 mil milhões de escudos), traduzindo uma variação negativa de -3,0% face ao ano anterior.

Assim, a Balança Turística registou em 2001 um saldo positivo de 3 768,6 milhões de euros (755,5 mil milhões de escudos), correspondente a um acréscimo de 14,3%, comparativamente com o saldo registado em 2000.

Quadro 1 - Receitas e despesas do Turismo, por países de origem/destino, 1999 - 2001

Unidade: milhares de Euros

| PAÍSES                                | Receitas         |                  |                  | Despesas         |                  |                  |
|---------------------------------------|------------------|------------------|------------------|------------------|------------------|------------------|
|                                       | 1999 *           | 2000 *           | 2001 P           | 1999 *           | 2000 *           | 2001 P           |
| <b>TOTAL</b>                          | <b>4 957 901</b> | <b>5 720 324</b> | <b>6 118 796</b> | <b>2 124 129</b> | <b>2 422 399</b> | <b>2 350 222</b> |
| <b>PAÍSES EUROPEUS DA OCDE</b>        | <b>4 053 665</b> | <b>4 689 026</b> | <b>5 045 768</b> | <b>1 605 763</b> | <b>1 837 118</b> | <b>1 772 289</b> |
| <b>UE</b>                             | <b>3 860 530</b> | <b>4 477 203</b> | <b>4 821 655</b> | <b>1 565 976</b> | <b>1 784 331</b> | <b>1 709 498</b> |
| ALEMANHA                              | 594 459          | 619 542          | 571 182          | 168 490          | 178 508          | 163 242          |
| ÁUSTRIA                               | 33 683           | 35 962           | 39 503           | 10 787           | 13 505           | 11 438           |
| BÉLGICA/LUXEMBURGO                    | 312 190          | 401 092          | 423 807          | 107 344          | 114 990          | 100 063          |
| DINAMARCA                             | 35 438           | 42 314           | 44 632           | 6 847            | 7 768            | 11 194           |
| ESPAÑA                                | 815 992          | 946 413          | 1005 625         | 676 094          | 791 199          | 808 178          |
| FINLÂNDIA                             | 22 733           | 27 324           | 30 824           | 3 162            | 3 525            | 3 875            |
| FRANÇA                                | 831 480          | 986 416          | 1129 239         | 281 247          | 309 195          | 283 160          |
| GRÉCIA                                | 3 280            | 4 451            | 5 753            | 4 356            | 5 727            | 7 150            |
| IRLANDA                               | 34 463           | 44 961           | 50 441           | 10 232           | 12 392           | 9 810            |
| ITÁLIA                                | 129 257          | 130 633          | 144 722          | 73 384           | 95 863           | 84 469           |
| PAÍSES BAIXOS                         | 123 278          | 133 868          | 112 047          | 34 809           | 40 712           | 31 776           |
| REINO UNIDO                           | 870 431          | 1043 475         | 1200 278         | 180 006          | 202 170          | 186 990          |
| SUÉCIA                                | 53 848           | 60 753           | 63 602           | 9 217            | 8 776            | 8 153            |
| <b>OUTROS PAÍSES EUROPEUS DA OCDE</b> | <b>193 135</b>   | <b>211 823</b>   | <b>224 113</b>   | <b>39 787</b>    | <b>52 787</b>    | <b>62 790</b>    |
| <b>PAÍSES AMERICANOS DA OCDE</b>      | <b>440 822</b>   | <b>539 548</b>   | <b>541 001</b>   | <b>235 577</b>   | <b>258 013</b>   | <b>257 996</b>   |
| <b>OUTROS PAÍSES DA OCDE</b>          | <b>79 689</b>    | <b>75 097</b>    | <b>79 585</b>    | <b>26 093</b>    | <b>23 303</b>    | <b>21 306</b>    |
| <b>OUTROS PAÍSES</b>                  | <b>383 725</b>   | <b>416 653</b>   | <b>452 443</b>   | <b>256 695</b>   | <b>303 965</b>   | <b>298 631</b>   |

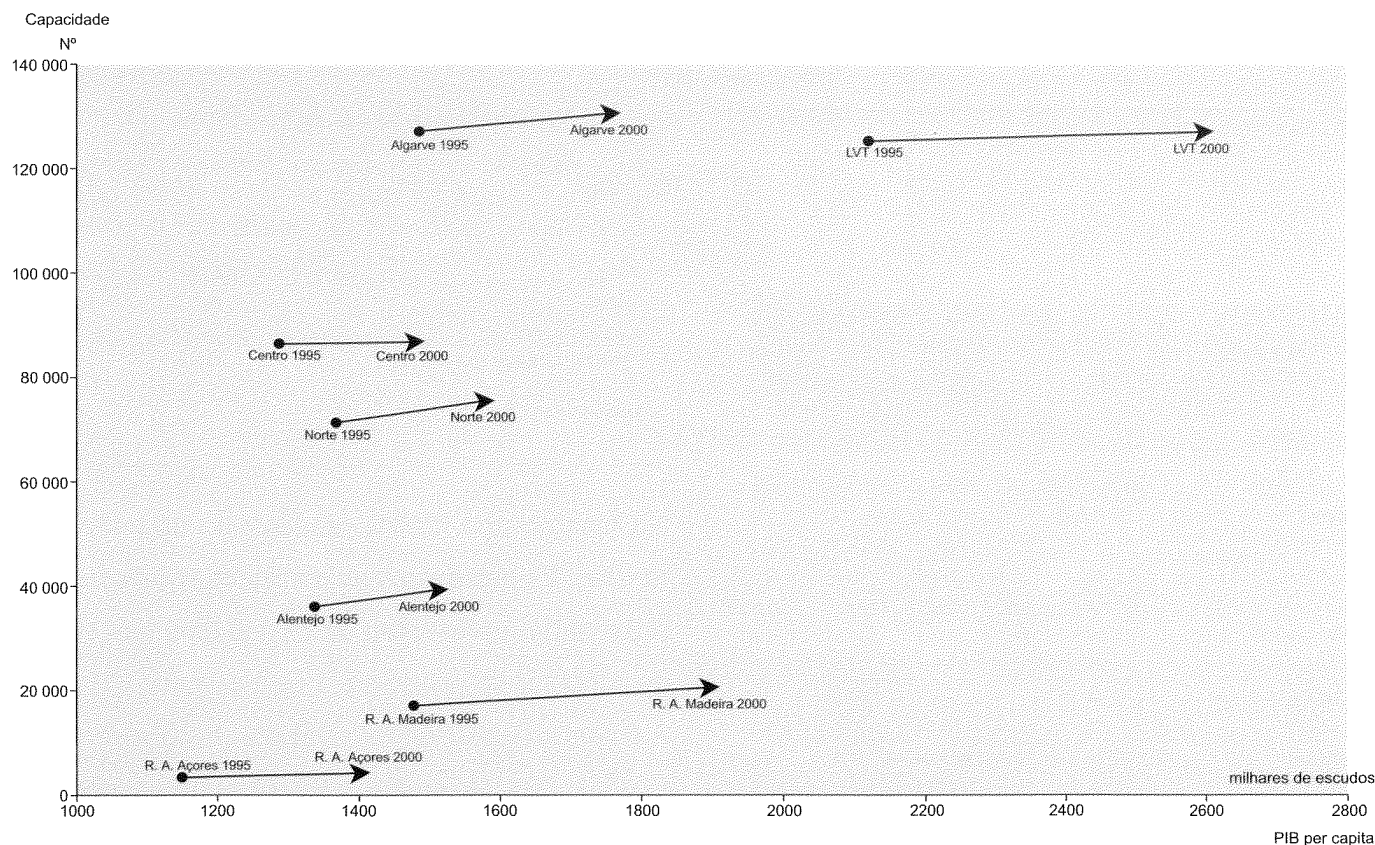
Fonte : Banco de Portugal

P - Dados provisórios

A nível regional, comparando a evolução da capacidade de oferta para os conjuntos dos meios de alojamento em cada uma das regiões (NUTS II) e o respectivo Produto Interno Bruto (PIB), constatou-se de uma forma geral uma ligeira expansão entre os anos de 1995 e 1999. De registar que as regiões com maior crescimento em termos do PIB, corresponderam às principais regiões em termos de oferta turística, designadamente o Algarve, a Região Autónoma da

Madeira, Lisboa e Vale do Tejo. Não obstante a boa performance destas três regiões, de assinalar o acréscimo importante do número de camas disponíveis entre os anos de 1995 e 1999, na Região Autónoma da Madeira (19,3%).

Sublinhe-se, também, o forte crescimento no período em análise da capacidade de alojamento da Região Autónoma dos Açores (23,4%).

Gráfico 2 – Capacidade de alojamento versus PIB regional *per capita*, 1995 - 2000

Nota: a capacidade de alojamento nas Regiões Autónomas dos Açores e da Madeira não inclui os Parques de Campismo

## 1.2 Entradas de estrangeiros nas fronteiras

No ano de 2001, as entradas de visitantes estrangeiros em Portugal atingiram os 28 149,9 milhares, evidenciando um ligeiro aumento de 0,5% em relação ao ano anterior.

Considerando as vias de acesso, verificou-se que a fronteira terrestre foi a mais utilizada, com 80,6% do total das entradas. Seguiram-se a via aérea (18,7%) e a via marítima (6,7%).

Em comparação com 2000, a fronteira terrestre e a aérea apresentaram acréscimos de 0,9% e 0,4%, respectivamente. Pelo contrário, a via marítima (passageiros em trânsito marítimo) registou uma acentuada redução, de -30,8%.

Quadro 2 – Entradas de estrangeiros, segundo as vias

| 2001     | Unidade: milhares |          |         |
|----------|-------------------|----------|---------|
| TOTAL    | Terrestre         | Marítima | Aérea   |
| 28 149,9 | 22 702,7          | 188,4    | 5 258,8 |

Fonte : Direcção Geral do Turismo

Por países de nacionalidade, a Espanha representou 75,9% do total das entradas, seguindo-se o Reino Unido (7,5%), a Alemanha (3,5%) e a França (3,0%). Destes países, apenas a Alemanha apresentou uma variação negativa, de -5,6% face a 2000. Os restantes registaram aumentos, de 4,9% para a França, 3,9% para o Reino Unido e 0,9% para a Espanha.

No quadro seguinte apresenta-se a evolução das entradas de estrangeiros nas fronteiras, por países de nacionalidade, para os últimos cinco anos.

Quadro 3 – Entradas de estrangeiros, nas fronteiras, por países de nacionalidade, 1997 - 2001

| PAÍSES DE NACIONALIDADE | Unidade: milhares |                 |                 |                 |                 |
|-------------------------|-------------------|-----------------|-----------------|-----------------|-----------------|
|                         | 1997              | 1998            | 1999            | 2000            | 2001            |
| <b>TOTAL</b>            | <b>24 244,1</b>   | <b>26 559,7</b> | <b>27 016,3</b> | <b>28 014,0</b> | <b>28 149,9</b> |
| <b>EUROPA</b>           | <b>x</b>          | <b>x</b>        | <b>x</b>        | <b>x</b>        | <b>x</b>        |
| ALEMANHA                | 1 011,6           | 977,5           | 979,8           | 1 035,8         | 978,3           |
| ÁUSTRIA                 | 54,2              | 60,5            | 61,6            | 61,0            | 60,2            |
| BÉLGICA                 | 231,9             | 243,7           | 239,0           | 255,6           | 265,5           |
| DINAMARCA               | 124,6             | 130,1           | 141,6           | 141,5           | 135,2           |
| ESPAÑHA                 | 18 429,5          | 20 318,6        | 20 507,4        | 21 174,5        | 21 363,0        |
| FINLÂNDIA               | 66,0              | 72,8            | 79,3            | 78,0            | 75,4            |
| FRANÇA                  | 726,7             | 770,4           | 763,4           | 809,4           | 849,2           |
| GRÉCIA                  | 18,9              | 21,4            | 23,4            | 21,1            | 19,9            |
| IRLANDA                 | 101,7             | 111,8           | 130,2           | 127,9           | 130,9           |
| ISLÂNDIA                | x                 | x               | x               | x               | x               |
| ITÁLIA                  | 285,3             | 297,8           | 307,1           | 322,4           | 345,0           |
| LUXEMBURGO              | 29,5              | 32,0            | 31,0            | 34,4            | 34,1            |
| NORUEGA                 | 33,7              | 38,0            | 44,9            | 49,1            | 49,5            |
| PAÍSES BAIXOS           | 449,2             | 462,7           | 483,3           | 526,2           | 520,3           |
| REINO UNIDO             | 1 638,7           | 1 834,4         | 1 969,5         | 2 020,5         | 2 099,7         |
| SUÉCIA                  | 113,1             | 124,3           | 131,0           | 138,1           | 146,3           |
| SUIÇA                   | 102,7             | 107,3           | 107,6           | 115,9           | 117,6           |
| OUTROS DA EUROPA        | x                 | x               | x               | x               | x               |
| <b>OUTROS PAÍSES</b>    | <b>x</b>          | <b>x</b>        | <b>x</b>        | <b>x</b>        | <b>x</b>        |
| BRASIL                  | 104,7             | 120,0           | 106,7           | 126,9           | 119,8           |
| CANADÁ                  | 83,2              | 93,9            | 99,6            | 111,6           | 113,3           |
| E. U. AMÉRICA           | 251,7             | 273,5           | 282,1           | 315,0           | 273,7           |
| JAPÃO                   | 41,9              | 46,7            | 44,5            | 48,0            | 45,3            |
| <b>OUTROS</b>           | <b>345,3</b>      | <b>422,2</b>    | <b>483,2</b>    | <b>500,9</b>    | <b>407,7</b>    |

Fonte: Direcção Geral do Turismo

Em 2001, a composição das entradas de estrangeiros por turistas, excursionistas e trânsito marítimo evidenciou que os excursionistas foram os que mais contribuíram para o total das entradas (56,2%), seguidos dos turistas (43,2%) e dos passageiros em trânsito marítimo (6,0%). Relativamente a 2000, os excursionistas e os turistas revelaram acréscimos de 0,8% e 0,6%, respectivamente. Contrariamente, os passageiros em trânsito marítimo apresentaram uma quebra acentuada, de -25,4%.

Quadro 4 – Composição das entradas de estrangeiros, em 2000 e 2001

| TIPO DE VISITANTE | Unidade: milhares |                 |
|-------------------|-------------------|-----------------|
|                   | 2000              | 2001            |
| <b>TOTAL</b>      | <b>28 014,0</b>   | <b>28 149,9</b> |
| TURISTAS          | 12 096,7          | 12 167,2        |
| EXCURSIONISTAS    | 15 690,9          | 15 813,9        |
| TRÂNSITO MARÍTIMO | 226,4             | 168,8           |

Fonte: Direcção Geral do Turismo

No mesmo ano (2001), analisando as entradas de turistas por países de nacionalidade, verificou-se que a Espanha representou 48,7% do total das entradas de turistas, seguindo-se o Reino Unido (16,2%), a Alemanha (7,3%), a França (6,6%) e os Países Baixos (4,1%). Destes países, observaram-se variações homólogas positivas na França (5,1%), no Reino Unido (4,7%) e na Espanha (1,1%). Pelo contrário, a Alemanha e os Países Baixos apresentaram reduções, de -5,2% e -1,0%, respectivamente.

Quadro 5 – Entradas de estrangeiros, segundo o tipo,  
por países de nacionalidade, em 2000 e 2001

Unidade: 10<sup>4</sup>

| NACIONALIDADES | TIPO DE VISITANTE     |                 |                 |                 |
|----------------|-----------------------|-----------------|-----------------|-----------------|
|                | TOTAL DE ESTRANGEIROS |                 | TURISTAS        |                 |
|                | 2000                  | 2001            | 2000            | 2001 (P)        |
| <b>TOTAL</b>   | <b>28 014,0</b>       | <b>28 149,9</b> | <b>12 096,7</b> | <b>12 167,2</b> |
| ALEMANHA       | 1 035,8               | 978,3           | 931,3           | 883,3           |
| BÉLGICA        | 255,6                 | 265,5           | 242,5           | 252,4           |
| ESPAÑHA        | 21 174,5              | 21 363,0        | 5 864,9         | 5 927,0         |
| E.U.A.         | 315,0                 | 273,7           | 258,9           | 238,0           |
| FRANÇA         | 809,4                 | 849,2           | 763,3           | 802,3           |
| ITÁLIA         | 322,4                 | 345,0           | 290,9           | 312,4           |
| PAÍSES BAIXOS  | 526,2                 | 520,3           | 500,4           | 495,4           |
| REINO UNIDO    | 2 020,5               | 2 099,7         | 1 877,8         | 1 966,6         |
| OUTROS PAÍSES  | 1 554,6               | 1 455,2         | 1 366,7         | 1 289,8         |

(P) Dados provisórios

Fonte : Direcção Geral do Turismo

### 1.3 Conjunto dos meios de alojamento

Em 2001, a oferta turística no conjunto dos meios de alojamento (estabelecimentos hoteleiros, parques de campismo e colónias de férias / pousadas de juventude) era de 489 196 camas, sendo 46,7% em estabelecimentos hoteleiros, 51,3% em parques de campismo e 2,0% em colónias de férias / pousadas de juventude.

Relativamente ao ano anterior, a capacidade de alojamento disponível apresentou um acréscimo de 1,3%. Para este aumento contribuíram os

estabelecimentos hoteleiros (2,6%) e os parques de campismo (0,4%). As colónias de férias e pousadas de juventude evidenciaram uma redução no número de camas, de -4,3%.

As dormidas no conjunto dos meios de alojamento atingiram os 41,3 milhões, representando uma variação negativa de -1,5% relativamente ao ano anterior.

Quadro 6 - Dormidas na hotelaria tradicional, parques de campismo, colónias de férias e pousadas de juventude, por países de residência

2001 Unidade: N°

| PAÍSES DE RESIDÊNCIA                | TOTAL             | HOTELARIA TRADICIONAL | PARQUES DE CAMPISMO | COLÓNIAS DE FÉRIAS E POUSADAS DE JUVENTUDE |
|-------------------------------------|-------------------|-----------------------|---------------------|--|
| <b>CONTINENTE, AÇORES E MADEIRA</b> | <b>41 339 937</b> | <b>33 562 591</b>     | <b>6 533 509</b>    | <b>1 243 837</b>                           |
| <b>PORTUGAL</b>                     | <b>16 111 325</b> | <b>9 985 020</b>      | <b>5 017 525</b>    | <b>1 108 780</b>                           |
| <b>ESTRANGEIRO</b>                  | <b>25 228 612</b> | <b>23 577 571</b>     | <b>1 515 984</b>    | <b>135 057</b>                             |
| <b>EUROPA</b>                       | <b>39 249 325</b> | <b>31 569 046</b>     | <b>6 478 639</b>    | <b>1 201 640</b>                           |
| <b>UE</b>                           | <b>37 948 432</b> | <b>30 332 275</b>     | <b>6 422 734</b>    | <b>1 193 423</b>                           |
| PORTUGAL                            | 16 111 325        | 9 985 020             | 5 017 525           | 1 108 780                                  |
| PORTUGUESES                         | 16 090 214        | 9 966 745             | 5 015 163           | 1 108 306                                  |
| ESTRANGEIROS                        | 21 111            | 18 275                | 2 362               | 474  |
| ALEMANHA                            | 4 826 735         | 4 532 232             | 281 093             | 13 410                                     |
| ÁUSTRIA                             | 261 964           | 248 316               | 12 200              | 1 448                                      |
| BÉLGICA                             | 621 435           | 546 545               | 70 391              | 4 499                                      |
| DINAMARCA                           | 396 759           | 375 284               | 19 074              | 2 401                                      |
| ESPANHA                             | 2 138 916         | 1 912 516             | 197 525             | 28 875                                     |
| FINLÂNDIA                           | 317 931           | 307 089               | 10 382              | 460  |
| FRANÇA                              | 1 388 654         | 1 046 164             | 327 574             | 14 916                                     |
| GRÉCIA                              | 40 875            | 39 461                | 410                 | 1 004                                      |
| IRLÂNDIA                            | 774 942           | 766 520               | 7 658               | 764  |
| ITÁLIA                              | 856 572           | 799 229               | 50 335              | 7 008                                      |
| LUXEMBURGO                          | 41 939            | 39 895                | 1 813               | 231  |
| PAÍSES BAIXOS                       | 2 016 353         | 1 755 514             | 257 438             | 3 401                                      |
| REINO UNIDO                         | 7 432 040         | 7 266 838             | 160 277             | 4 925                                      |
| SUÉCIA                              | 721 992           | 711 652               | 9 039               | 1 301                                      |
| <b>OUTROS PAÍSES</b>                | <b>1 300 893</b>  | <b>1 236 771</b>      | <b>55 905</b>       | <b>8 217</b>                               |
| <b>ÁFRICA</b>                       | <b>189 198</b>    | <b>178 951</b>        | <b>7 586</b>        | <b>2 661</b>                               |
| <b>AMÉRICA</b>                      | <b>1 548 989</b>  | <b>1 504 019</b>      | <b>21 231</b>       | <b>23 739</b>                              |
| <b>ÁSIA</b>                         | <b>267 398</b>    | <b>257 345</b>        | <b>1 447</b>        | <b>8 606</b>                               |
| <b>OCEÂNIA</b>                      | <b>85 027</b>     | <b>53 230</b>         | <b>24 606</b>       | <b>7 191</b>                               |

Os residentes em Portugal registaram 16,1 milhões de dormidas, o que se traduziu num ligeiro decréscimo de -0,4%, em comparação com os dados de 2000.

O quadro seguinte apresenta a evolução dos principais indicadores relativos ao conjunto dos meios de alojamento para os últimos cinco anos.

As dormidas de estrangeiros não residentes (25,2 milhões) revelaram igualmente uma evolução negativa, apresentando uma variação homóloga de -2,2%.

Quadro 7 - Evolução do movimento de hóspedes, capacidade de alojamento e pessoal ao serviço na hotelaria e meios complementares de alojamento, 1997 - 2001

| MEIOS DE ALOJAMENTO                               | 1997       | 1998       | 1999       | 2000       | 2001       |
|---|------------|------------|------------|------------|------------|
| <b>ESTABELECIMENTOS HOTELEIROS</b>                |            |            |            |            |            |
| NÚMERO DE ESTABELECIMENTOS HOTELEIROS             | 1 768      | 1 754      | 1 772      | 1 786      | 1 781      |
| CAPACIDADE DE ALOJAMENTO                          | 211 315    | 215 572    | 216 828    | 222 958    | 228 665    |
| PESSOAL AO SERVIÇO                                | 38 388     | 39 676     | 40 367     | 42 303     | 43 347     |
| DORMIDAS  | 29 350 283 | 32 404 499 | 32 728 061 | 33 795 123 | 33 562 591 |
| DE RESIDENTES EM PORTUGAL                         | 8 499 088  | 9 163 983  | 9 397 225  | 9 693 160  | 9 985 020  |
| DE RESIDENTES NO ESTRANGEIRO                      | 20 851 195 | 23 240 516 | 23 330 836 | 24 101 963 | 23 577 571 |
| <b>PARQUES DE CAMPISMO</b>                        |            |            |            |            |            |
| NÚMERO DE PARQUES ( a )                           | 175        | 181        | 186        | 193        | 200        |
| ÁREA ( ha ) ( a )                                 | 851,7      | 869,2      | 906,2      | 871,5      | 879,9      |
| NÚMERO DE PESSOAS QUE PODEM ALOJAR ( a )          | 256 345    | 257 895    | 259 141    | 249 861    | 250 976    |
| PESSOAL AO SERVIÇO ( a )                          | 3 151      | 3 181      | 3 196      | 2 976      | 3 008      |
| DORMIDAS  | 6 978 884  | 7 237 408  | 7 444 727  | 6 969 909  | 6 533 509  |
| DE RESIDENTES EM PORTUGAL                         | 5 327 106  | 5 325 534  | 5 815 799  | 5 429 850  | 5 017 525  |
| DE RESIDENTES NO ESTRANGEIRO                      | 1 651 778  | 1 911 874  | 1 628 928  | 1 540 059  | 1 515 984  |
| <b>COLÓNIAS DE FÉRIAS E Pousadas DE JUVENTUDE</b> |            |            |            |            |            |
| NÚMERO DE COLÓNIAS E Pousadas                     | 57         | 50         | 48         | 60         | 60         |
| CAPACIDADE DE ALOJAMENTO                          | 9 632      | 8 770      | 7 214      | 9 988      | 9 554      |
| PESSOAL AO SERVIÇO                                | 1 465      | 1 398      | 1 252      | 1 486      | 1 522      |
| DORMIDAS  | 978 930    | 956 666    | 1 150 111  | 1 190 737  | 1 243 837  |
| DE RESIDENTES EM PORTUGAL                         | 880 901    | 836 543    | 1 029 873  | 1 047 613  | 1 108 780  |
| DE RESIDENTES NO ESTRANGEIRO                      | 98 029     | 120 123    | 120 238    | 143 124    | 135 057    |

( a ) Continente

Fonte : Direcção Geral do Turismo, Instituto Nacional de Estatística

## 1.4 Estabelecimentos hoteleiros

### 1.4.1 Capacidade de alojamento

Analisando a evolução dos principais indicadores que caracterizam a oferta turística ao longo dos últimos cinco anos, verificou-se que em 1997 o número de estabelecimentos hoteleiros, a capacidade de alojamento e o pessoal ao serviço apresentavam taxas de crescimento muito aproximadas, de 1,4%, 1,5 % e 1,6%, respectivamente.

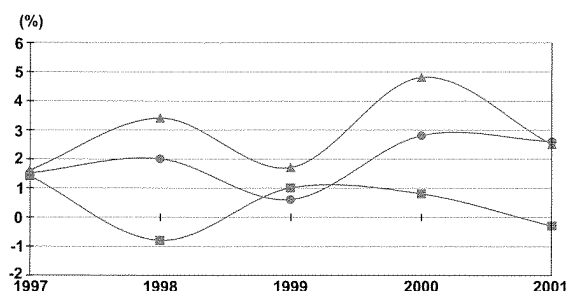
No período de 1998 a 2001 a capacidade de alojamento e o pessoal ao serviço apresentaram uma evolução semelhante, com taxas de crescimento positivas, de maior relevo em 1998 e 2000 e menos acentuadas em 1999 e 2001, ano em que os dois indicadores voltaram a apresentar variações semelhantes, de 2,5% para o pessoal e 2,6% para o número de camas.

A evolução do número de estabelecimentos revelou maior estabilidade, com taxas de crescimento menos diferenciadas (-0,8% em 1998, 1,0% em 1999, 0,8% em 2000 e -0,3% em 2001).

Gráfico 3 – Estabelecimentos, capacidade de alojamento e pessoal ao serviço, 1997 - 2001

Taxas de crescimento

| Taxa de Crescimento (%) | 1997 | 1998 | 1999 | 2000 | 2001 |
|-------------------------|------|------|------|------|------|
| Estabelecimentos        | 1,4  | -0,8 | 1,0  | 0,8  | -0,3 |
| Nº de Camas             | 1,5  | 2,0  | 0,6  | 2,8  | 2,6  |
| Pessoal ao Serviço      | 1,6  | 3,4  | 1,7  | 4,8  | 2,5  |



Em 31 de Julho de 2001, o número total de estabelecimentos hoteleiros recenseados (hotéis, hotéis-apartamentos, apartamentos e aldeamentos turísticos, motéis, pousadas, estalagens e pensões), registou um ligeiro decréscimo (-0,3%), em comparação com o mesmo momento do ano anterior. As Regiões Autónomas dos Açores e da Madeira apresentaram variações fortemente positivas relativamente a este indicador, de 13,0% e 7,3%, respectivamente. Pelo contrário, no Continente todas as regiões apresentaram ligeiras reduções no número de estabelecimentos, sendo as mais significativas no Centro (-3,8%) e no Algarve (-2,0%).

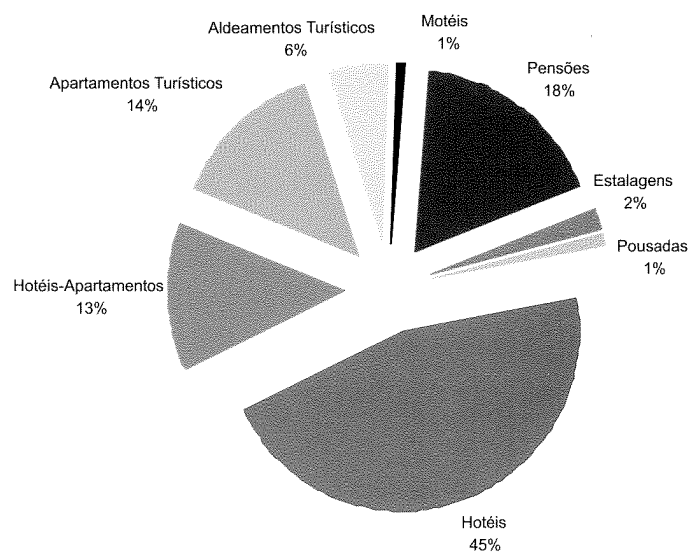
Por tipo de estabelecimento, verificaram-se aumentos no número de hotéis (2,9%), estalagens (2,6%), Pousadas (2,2%) e hotéis-apartamentos (1,7%). Os aldeamentos turísticos mantiveram o mesmo número, enquanto que os motéis, as pensões e os apartamentos turísticos apresentaram reduções, de -5,3%, -2,4% e -1,4%, respectivamente.

A capacidade de alojamento nos estabelecimentos hoteleiros era de 228 665 camas, repartidas por 1 781 estabelecimentos, equivalendo a uma variação homóloga positiva de 2,6%. A oferta de alojamento concentrou-se preferencialmente no Algarve (37,9%), em Lisboa e Vale do Tejo (23,5%), no Norte (12,9%) e na Região Autónoma da Madeira (11,6%).

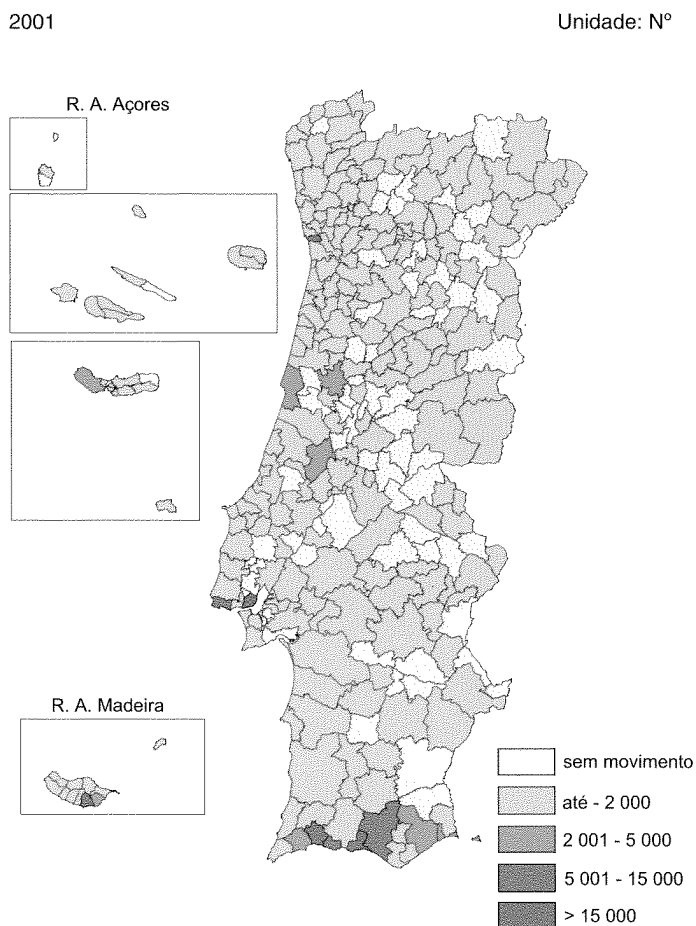
A Região Autónoma dos Açores foi a que apresentou o maior aumento da capacidade disponível relativamente ao período homólogo (20,0%). Seguiram-se a Região Autónoma da Madeira (13,5%), o Norte (2,4%), o Algarve (1,2%) e Lisboa e Vale do Tejo (0,4%). Apenas o Alentejo e o Centro registaram decréscimos, de -1,6% e -0,3%, respectivamente.

Considerando o tipo de estabelecimento, a oferta de camas repartiu-se maioritariamente pelos hotéis (45,7%), pelas pensões (17,8%), pelos apartamentos turísticos (13,7%) e pelos hotéis-apartamentos (13,3%).

Gráfico 4 – Estrutura da capacidade de alojamento, segundo o tipo de estabelecimento, em 2001



Cartograma 1 - Capacidade de alojamento na hotelaria



Os hotéis, as estalagens e os hotéis-apartamentos apresentaram os aumentos mais significativos na capacidade de alojamento (6,1%, 5,9% e 2,1%, respectivamente). Pelo contrário, observaram-se quebras no número de camas dos motéis (-5,4%) e dos apartamentos turísticos (-3,8%).

A dimensão média dos estabelecimentos em Julho de 2001 era de 128 camas, traduzindo-se numa variação homóloga positiva de 2,9%. Os estabelecimentos que revelaram acréscimos na sua dimensão média foram as estalagens (3,3%), os hotéis (3,1%), as pensões (2,7%), os hotéis-apartamentos (0,4%) e os aldeamentos turísticos (0,3%).

Nas restantes categorias observaram-se reduções no número de camas por estabelecimento, de -2,5% nos apartamentos turísticos, -1,7% nas pousadas e -0,1% nos motéis.

Em 31 de Julho de 2001, o número de pessoas ao serviço na hotelaria era de 43 347 representando um acréscimo de 2,5% relativamente ao ano anterior. Os aldeamentos turísticos e os motéis foram os únicos estabelecimentos a apresentar uma redução do pessoal ao serviço, de -3,7% e -0,9%, respectivamente. Todas as outras categorias manifestaram tendência contrária, com aumentos de 4,5% nas estalagens, 4,4% nos hotéis-apartamentos, 3,1% nos hotéis, 1,6% nas pousadas, e 0,8% tanto nos apartamentos turísticos como nas pensões.

Os estabelecimentos hoteleiros que empregaram, em média, o maior número de pessoas foram os aldeamentos turísticos (55), os hotéis (50) e os hotéis-apartamentos (40). Contrariamente, as pensões apresentaram, em média, menor número de pessoas ao serviço - apenas 7 por estabelecimento.

#### 1.4.2 Permanência de hóspedes

A evolução do total de dormidas nos estabelecimentos hoteleiros ao longo da última década, foi positiva para todas as regiões da NUTS II.

No período de 1990 a 2000 as regiões com maior incremento na procura turística foram as Regiões Autónomas dos Açores e da Madeira e o Algarve, que revelaram acréscimos do total de dormidas de 59,6%, 52,4% e 50,8%, respectivamente. Seguiram-se Lisboa e Vale do Tejo (34,9%), o Centro (29,2%), o Norte (22,5%) e o Alentejo (16,7%).

Ao longo da década são de destacar, no ano de 1991, variações homólogas fortemente positivas na região do Algarve (21,3%) e Regiões Autónomas da Madeira e dos Açores (9,5% e 6,1%, respectivamente) e no ano de 1998 os acréscimos de Lisboa e Vale do Tejo (26,7%) e do Alentejo (16,1%), relativamente ao ano anterior.

Gráfico 5 – Total de dormidas nos estabelecimentos hoteleiros, por regiões (NUTS II), 1990 - 2000

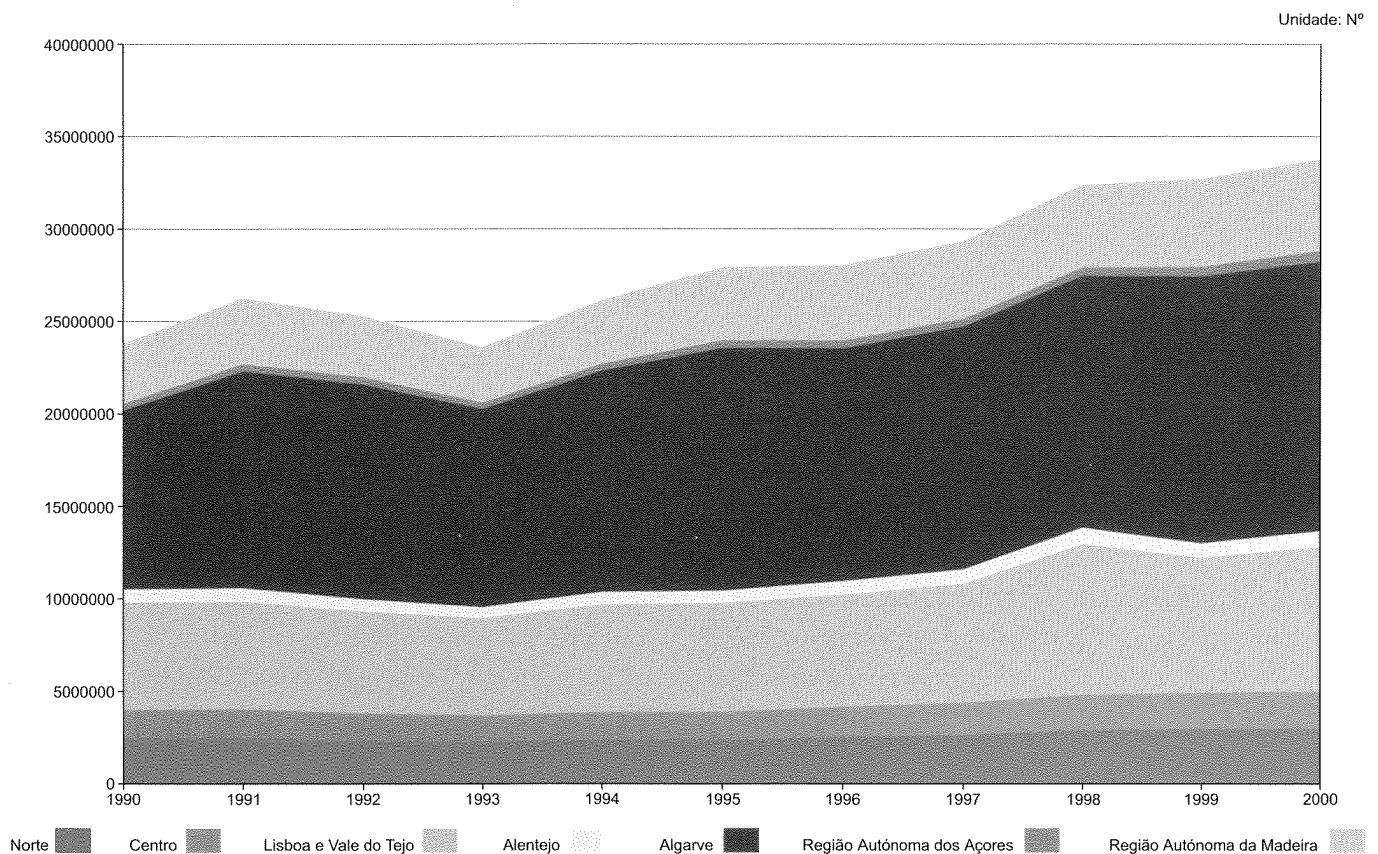
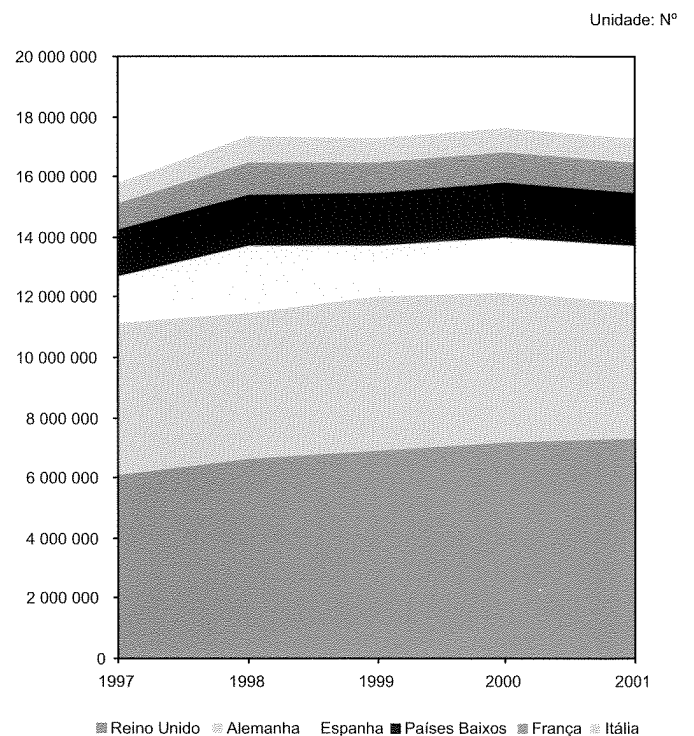


Gráfico 6 – Dormidas na hotelaria, segundo alguns países de residência habitual, 1997 - 2001



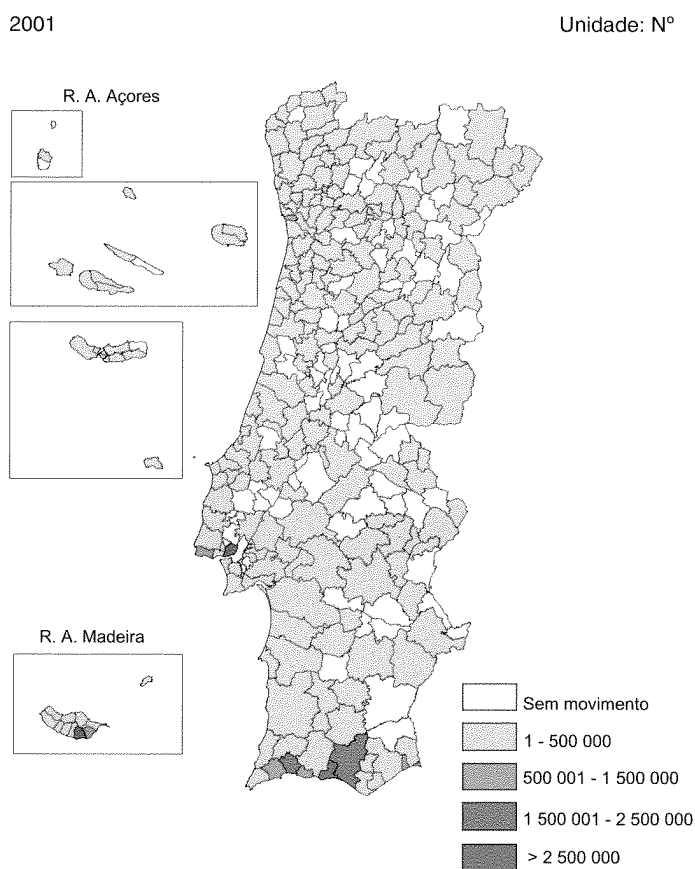
Analisando a evolução das dormidas por principais mercados emissores, no período de 1997 a 2001, observou-se que a Alemanha foi o único mercado a apresentar um decréscimo das dormidas (-9,5%). Os restantes apresentaram evoluções francamente positivas, de 21,6% para a Espanha, 18,9% para o Reino Unido, 18,6% para a França, 14,8% para a Itália e 14,0% para os Países Baixos.

É de assinalar que a Espanha apresentou, em 1998, uma variação homóloga de 41,3%, contrastando com os restantes países que revelaram taxas de crescimento mais estáveis para o período em análise, à excepção da Alemanha que, de 1999 a 2001, apresentou uma redução das dormidas de -11,6%.

No ano de 2001, as dormidas na hotelaria tradicional atingiram os 33,6 milhões, representando uma variação homóloga ligeiramente negativa, de -0,7%. As Regiões Autónomas dos Açores e da Madeira apresentaram os maiores acréscimos relativamente ao total das dormidas (23,5% e 9,6%, respectivamente). No Continente, observaram-se acréscimos no Alentejo (6,2%) e no Norte (1,1%), tendo as restantes regiões revelado uma evolução negativa, com recuos de -4,6% no Algarve, -2,8% em Lisboa e Vale do Tejo e -2,2% no Centro.

As principais regiões de destino continuaram a ser o Algarve (41,4%), Lisboa e Vale do Tejo (22,7%) e a Região Autónoma da Madeira (16,2%).

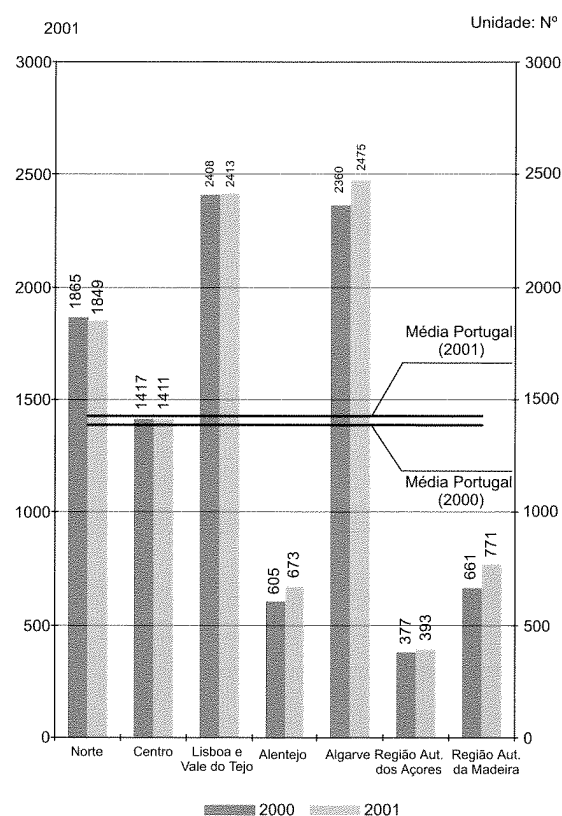
Cartograma 2 - Dormidas na hotelaria



No que respeita ao tipo de estabelecimento, as dormidas totais distribuíram-se preferencialmente pelos hotéis (49,6%), pelos hotéis-apartamentos (17,4%) e pelos apartamentos turísticos (13,8%). Relativamente a este indicador, verificaram-se acréscimos nas estalagens (8,4%), nos hotéis-apartamentos (3,2%) nas pousadas (2,2%) e nas pensões (1,5%). Nas restantes categorias observaram-se reduções, as mais importantes das quais ocorreram nos apartamentos turísticos (-7,6%) e nos motéis (-4,3%).

Os residentes em Portugal registaram 10,0 milhões de dormidas, o que se traduziu num aumento de 3,0% relativamente a 2000. Os destinos de maior procura foram o Algarve (24,8%), Lisboa e Vale do Tejo (24,2%), o Norte (18,5%) e o Centro (14,1%). No entanto, o maior acréscimo nas dormidas dos residentes verificou-se na Região Autónoma da Madeira (16,7%), seguida do Alentejo (11,2%) e do Algarve (4,8%).

Gráfico 7 – Dormidas de residentes em Portugal



As dormidas dos nacionais concentraram-se principalmente nos hotéis (52,7%), nas pensões (19,4%) e nos hotéis-apartamentos (12,4%). Os estabelecimentos onde se registaram os maiores aumentos nas dormidas de residentes foram os hotéis-apartamentos (10,7%), as pousadas (6,0%), os hotéis (3,7%) e os aldeamentos turísticos (3,5%).

As dormidas dos estrangeiros não residentes atingiram os 23,6 milhões, representando um decréscimo de -2,2% quando comparadas com as do ano anterior.

Os principais mercados emissores foram o Reino Unido, a Alemanha, a Espanha, os Países Baixos, a França e a Itália, que totalizaram 73,4% das dormidas de estrangeiros não residentes. Relativamente a estes mercados, verificaram-se aumentos nas dormidas de residentes em França (4,5%), Espanha (3,8%), Reino Unido (1,6%) e Itália (0,3%). Apenas a Alemanha e os Países Baixos apresentaram decréscimos, de -9,6% e -3,2%, respectivamente.

As dormidas de residentes no Reino Unido elevaram-se aos 7,3 milhões, correspondendo a 21,7% das dormidas totais. Por regiões, manteve-se a preferência pelo Algarve (68,1%) e a Região Autónoma da Madeira (21,2%). Do total das dormidas dos ingleses, 40,7% ocorreram nos hotéis, 24,8% nos apartamentos turísticos e 20,7% nos hotéis-apartamentos.

Os residentes na Alemanha originaram 4,5 milhões de dormidas, representando 13,5% do total. Estas dormidas repartiram-se preferencialmente pelos hotéis (50,2%), pelos hotéis-apartamentos (19,2%) e pelos apartamentos turísticos (11,4%). As regiões de maior procura pelos turistas alemães foram o Algarve (54,2%), a Região Autónoma da Madeira (27,6%) e Lisboa e Vale do Tejo (12,9%).

As dormidas dos residentes em Espanha (1,9 milhões), representaram 5,7% do total. Os espanhóis revelaram preferência pela região de Lisboa e Vale do Tejo (54,1%), seguindo-se o Norte (14,8%) e o Algarve (13,3%). A maior parte destas dormidas (73,4%) ocorrem nos hotéis.

Os residentes nos Países Baixos contribuíram com 1,8 milhões de dormidas, com um peso de 5,2% relativamente ao total. A grande maioria destes turistas (71,0%) elegeram o Algarve como principal região de destino, seguindo-se a Região Autónoma da Madeira (11,4%) e Lisboa e Vale do Tejo (11,2%). Os apartamentos turísticos, os hotéis e os hotéis-apartamentos detiveram, respectivamente, 29,4%, 26,6% e 25,9% do total das dormidas deste mercado.

Os residentes em França originaram cerca de um milhão de dormidas (3,1% do total), que se distribuíram principalmente pelos hotéis (62,3%), pelos hotéis-apartamentos (15,8%) e pelas pensões (11,9%). A procura turística por parte dos franceses concentrou-se em Lisboa e Vale do Tejo (39,5%) e Região Autónoma da Madeira (25,3%).

Os turistas provenientes da Itália escolheram como principais destinos Lisboa e Vale do Tejo, o Norte e o Algarve, regiões que significaram respectivamente 63,4%, 11,7% e 10,3% do total das dormidas. Estes turistas originaram 799 mil dormidas, representando 2,4% do total. Os italianos demonstraram uma clara preferência pelos hotéis, que concentraram 77% das suas dormidas.

Em 2001, as receitas totais na hotelaria tradicional atingiram os 1 404,6 milhões de euros (281,6 mil milhões de escudos) e as de aposento os 960,7 milhões de euros (192,6 mil milhões de escudos), representando variações homólogas positivas de 2,7% e 4,6%, respectivamente.

O Algarve foi a única região a apresentar um decréscimo nas receitas totais (-3,5%) e um acréscimo nas de aposento (0,6%). Todas as outras regiões evoluíram favoravelmente em relação aos dois indicadores, destacando-se os aumentos da Região Autónoma dos Açores (23,6% para as receitas totais e 23,5% para as de aposento), da Região Autónoma da Madeira (13,7% para as receitas totais e 14,8% para as de aposento), do Alentejo (6,4% para as receitas totais e 7,7% para as de aposento) e do Norte (5,4% para as receitas totais e 5,6% para as de aposento).

### 1.5 Parques de Campismo

Em 31 de Julho de 2001 estavam em funcionamento 210 parques de campismo, o que representou um acréscimo de 3,4% relativamente a igual data do ano anterior.

A área útil (Continente) era de 879,9 hectares, podendo alojar 250 976 campistas, significando uma variação homóloga positiva de 0,4% na capacidade.

Cartograma 3 - Capacidade de alojamento nos Parques de Campismo

2001

Unidade: N°

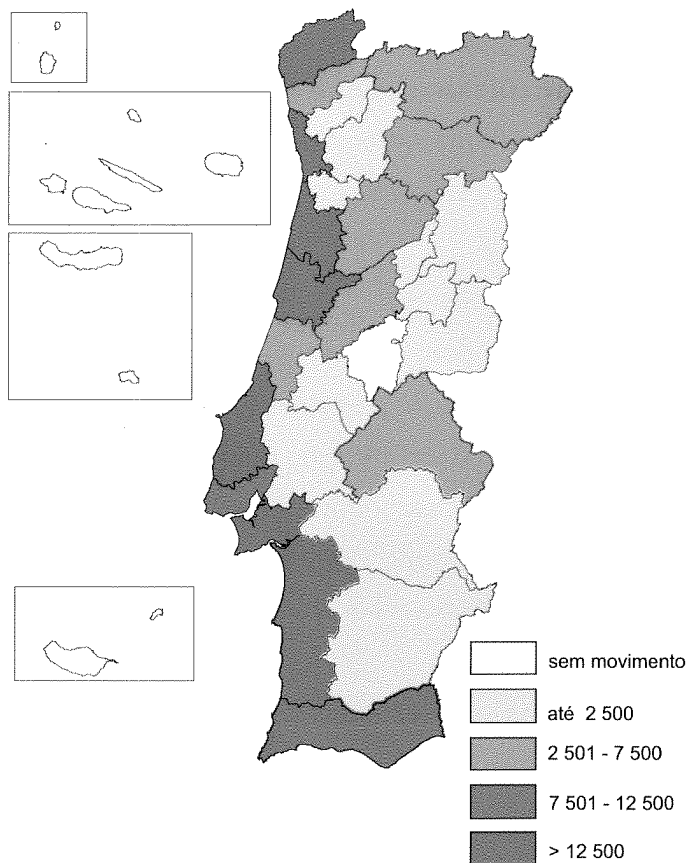
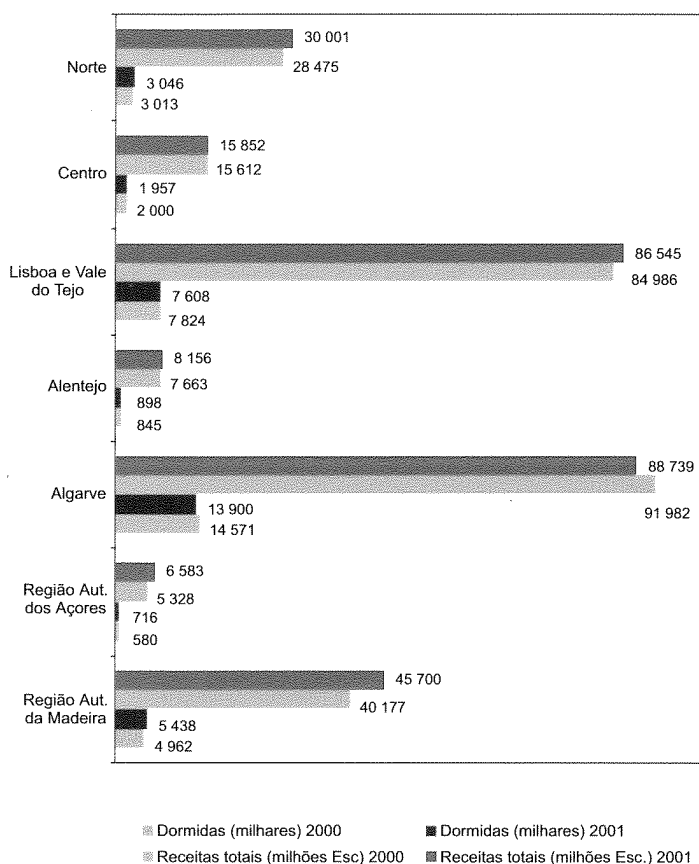


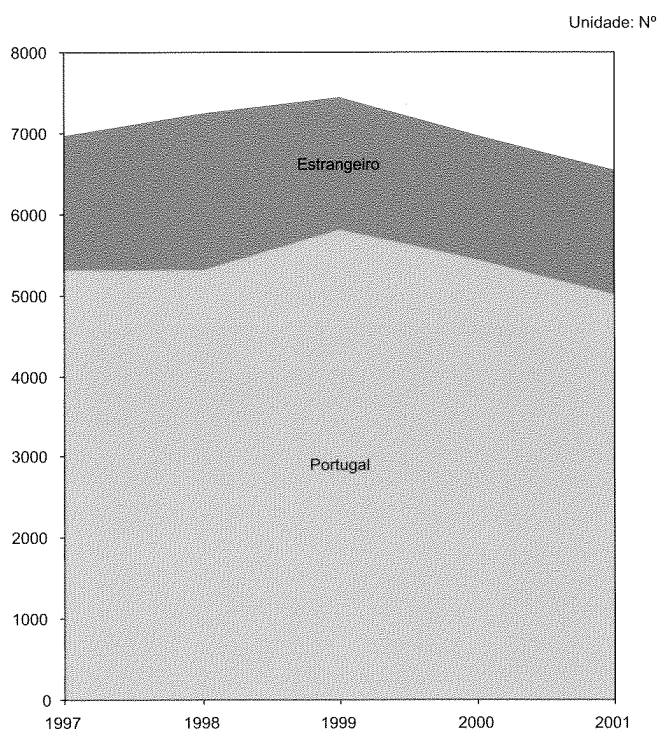
Gráfico 8 – Dormidas e receitas totais



O número de pessoas ao serviço foi de 3 008, mais 1,0% do que no ano anterior.

No ano de 2001, as dormidas em Parques de Campismo atingiram os 6,5 milhões, correspondendo a um decréscimo de -6,3% em comparação com 2000.

Gráfico 9 – Dormidas em Parques de Campismo por tipo de nacionalidade, 1997 - 2001



Os residentes em Portugal registaram 5,0 milhões de dormidas, correspondendo a 76,8% do total. Estas dormidas revelam um decréscimo de -7,6%, quando comparadas com as do ano anterior.

As dormidas dos estrangeiros não residentes atingiram 1,5 milhões, traduzindo-se igualmente num decréscimo de -1,6%.

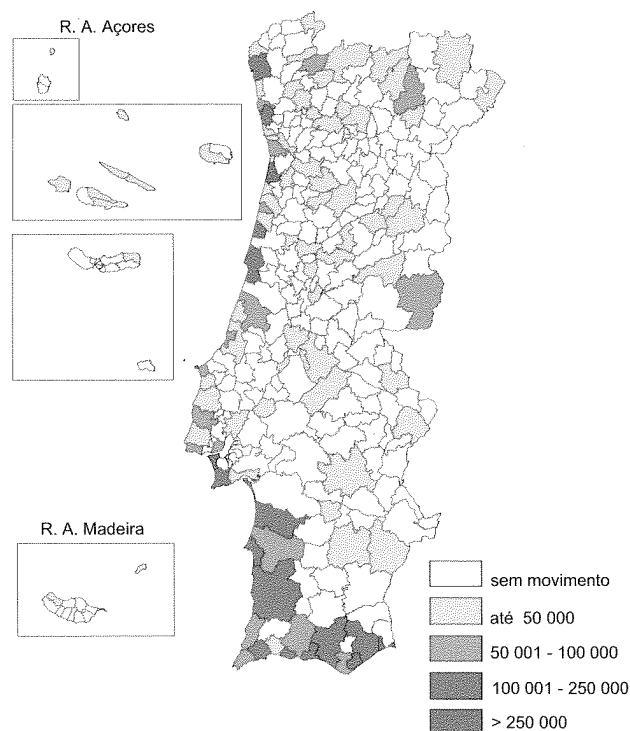
Os principais mercados emissores foram a França, a Alemanha, os Países Baixos e a Espanha, que totalizaram 70,2% das dormidas dos estrangeiros não residentes. Destes mercados, apenas a Espanha apresentou um aumento nas dormidas, de 0,7%. Nos restantes observaram-se reduções, a mais importante das quais ocorreu com a Alemanha (-11,4%).

Por regiões, observaram-se acréscimos importantes nas Regiões Autónomas da Madeira e dos Açores, de 49,9% e 40,7%, respectivamente. No Continente, apenas o Alentejo apresentou uma variação positiva (15,4%). As restantes regiões revelaram tendência contrária, com decréscimos de -23,5 no Norte, -8,8% no Centro, -5,8% no Algarve e -0,6% em Lisboa e Vale do Tejo.

Cartograma 4 - Dormidas nos Parques de Campismo

2001

Unidade: Nº



## 1.6 Colónias de Férias e Pousadas de Juventude

Em 31 de Julho de 2001 o número de Colónias de Férias e Pousadas de Juventude era o mesmo de idêntico montante do ano anterior – 33 Colónias de Férias e 27 Pousadas de Juventude – totalizando 60 estabelecimentos.

A capacidade de alojamento era de 9 555 camas, representando uma variação homóloga negativa de -4,3%. Das camas existentes, 5942 estavam disponíveis em quartos e 3612 em camaratas.

No período em análise, as Colónias de Férias e Pousadas de Juventude apresentaram 1 522 pessoas ao serviço, mais 2,4% do que no ano anterior.

No ano de 2001 as dormidas nas Colónias de Férias e Pousadas de Juventude cifraram-se nos 1,2 milhões, o que representou um acréscimo de 4,5% relativamente a 2000.

Cartograma 5 - Capacidade de alojamento nas Colónias de Férias e Pousadas de Juventude

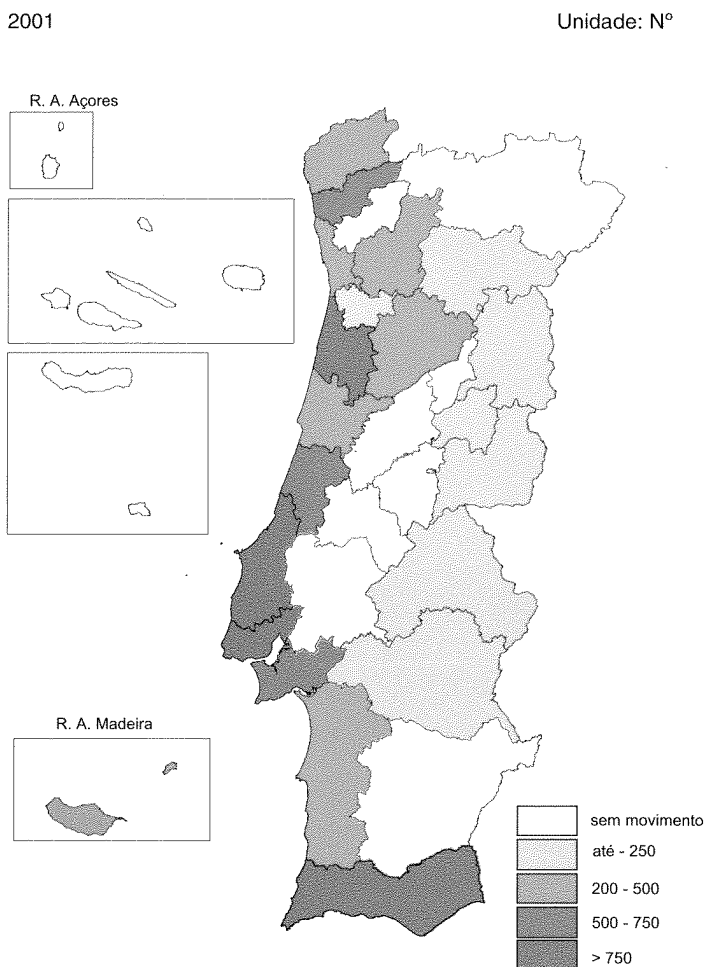
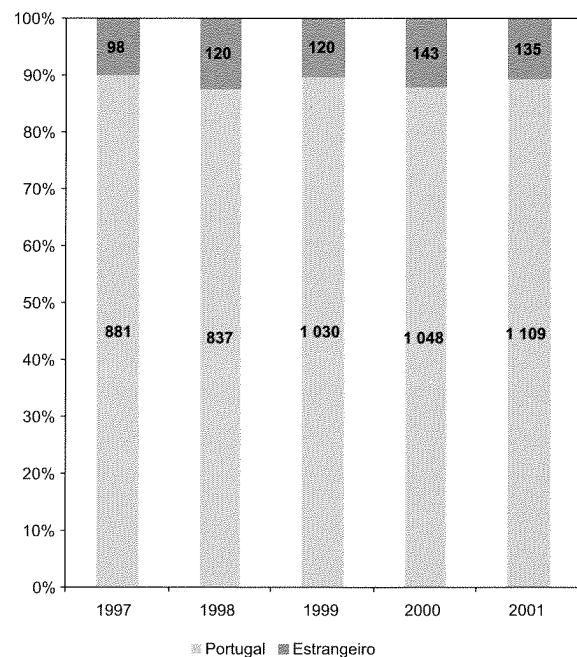


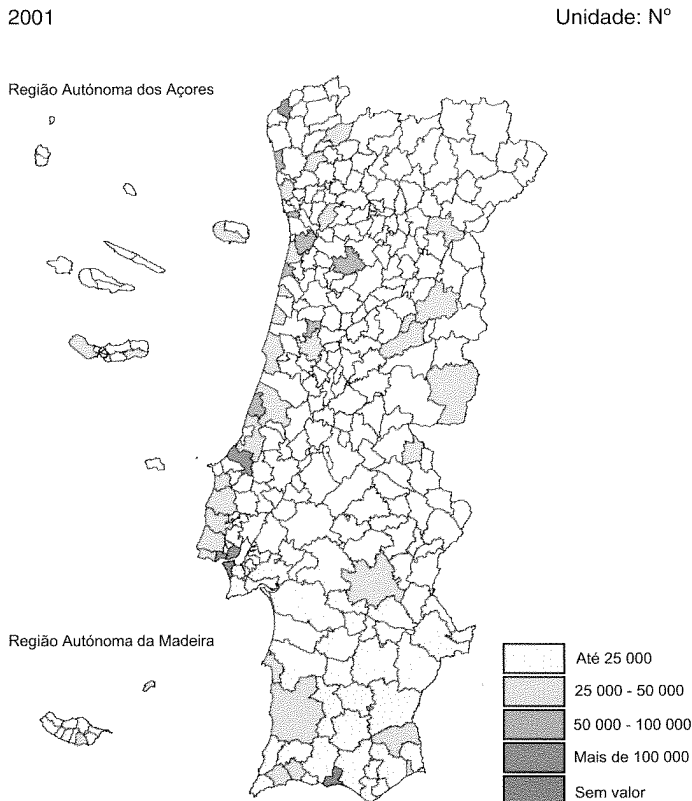
Gráfico 10 – Dormidas em Colónias de Férias e Pousadas de Juventude, 1997 - 2001



O mercado interno foi responsável por 89,1% do total das dormidas. Com efeito, os residentes em Portugal contribuíram com 1,1 milhões de dormidas, significando uma variação homóloga de 5,8%.

Os estrangeiros não residentes originaram cerca de 135 mil dormidas, a que correspondeu um decréscimo de -5,6%, em comparação com o período homólogo.

Cartograma 6 - Dormidas nas Colónias de Férias e Pousadas de Juventude



### 1.7 Turismo de Espaço Rural

Em 2001 o número de estabelecimentos classificados no Turismo de Espaço Rural (TER) era de 685, mais 17 do que no ano anterior, representando uma variação homóloga positiva de 2,5%.

A capacidade de alojamento era de 6 476 camas, correspondendo a um aumento de 2,9% em comparação com a do ano anterior.

Quadro 8 - Turismo de espaço rural, por regiões (NUTS II)

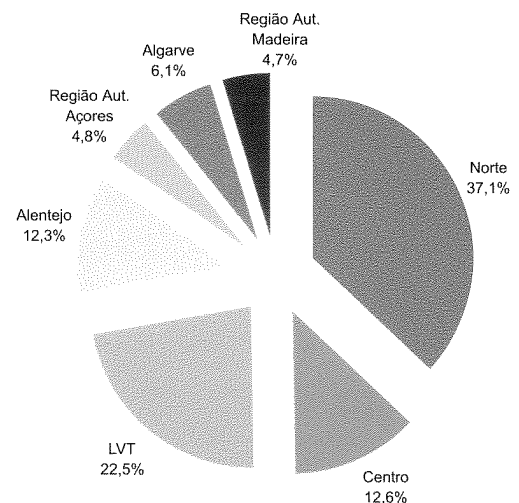
| 2001                       |                            |                   |                          |
|----------------------------|----------------------------|-------------------|--------------------------|
| NUTS                       | NÚMERO DE ESTABELECIMENTOS | NÚMERO DE QUARTOS | CAPACIDADE DE ALOJAMENTO |
| CONTINENTE, AÇORES MADEIRA | 685                        | 3 315             | 6 476                    |
| CONTINENTE                 | 619                        | 3 031             | 5 919                    |
| NORTE                      | 283                        | 1 336             | 2 597                    |
| CENTRO                     | 132                        | 634               | 1 230                    |
| LISBOA E VALE DO TEJO      | 95                         | 496               | 981                      |
| ALENTEJO                   | 90                         | 461               | 904                      |
| ALGARVE                    | 19                         | 104               | 207                      |
| REG. AUTÓNOMA AÇORES       | 35                         | 149               | 293                      |
| REG. AUTÓNOMA MADEIRA      | 31                         | 135               | 264                      |

Fonte: Direcção Geral do Turismo.

No ano de 2001, o Turismo de Espaço Rural registou 424,6 mil dormidas, representando um aumento de 6,5% relativamente a 2000.

Por NUTS II, verificaram-se acréscimos relativamente ao total das dormidas no Algarve (47,0%), no Alentejo (12,5%), em Lisboa e Vale do Tejo (8,0%), na Região Autónoma dos Açores (6,6%) e no Norte (3,4%). Apenas a Região Autónoma da Madeira e o Centro apresentaram variações negativas, de -3,0% e -1,8%, respectivamente.

Gráfico 11 – Estrutura das dormidas no turismo de espaço rural, por regiões (NUTS II), em 2001



Quadro 9 - Dormidas no turismo de espaço rural, segundo o mês, por regiões (NUTS II)

2001 Unidade: N°

| NUTS II                           | DORMIDAS       |               |               |               |               |               |               |               |               |               |               |               |               |
|-----------------------------------|----------------|---------------|---------------|---------------|---------------|---------------|---------------|---------------|---------------|---------------|---------------|---------------|---------------|
|                                   | TOTAL          | I             | II            | III           | IV            | V             | VI            | VII           | VIII          | IX            | X             | XI            | XII           |
| <b>CONTINENTE, AÇORES MADEIRA</b> | <b>424 627</b> | <b>11 013</b> | <b>20 368</b> | <b>19 118</b> | <b>37 714</b> | <b>32 444</b> | <b>45 439</b> | <b>53 116</b> | <b>87 764</b> | <b>43 368</b> | <b>34 632</b> | <b>19 186</b> | <b>20 465</b> |
| <b>CONTINENTE</b>                 | <b>384 098</b> | <b>9 413</b>  | <b>18 246</b> | <b>16 359</b> | <b>33 791</b> | <b>28 580</b> | <b>40 926</b> | <b>48 333</b> | <b>81 227</b> | <b>39 156</b> | <b>32 214</b> | <b>16 839</b> | <b>19 014</b> |
| NORTE                             | 157 582        | 2 395         | 5 496         | 4 551         | 14 831        | 12 092        | 18 494        | 21 272        | 37 003        | 16 999        | 11 166        | 5 854         | 7 429         |
| CENTRO                            | 53 674         | 2 702         | 5 018         | 3 047         | 5 253         | 2 428         | 4 272         | 4 178         | 9 967         | 4 609         | 4 198         | 3 542         | 4 460         |
| LISBOA E VALE DO TEJO             | 95 148         | 2 804         | 4 866         | 4 986         | 5 756         | 7 562         | 10 496        | 13 731        | 17 146        | 10 910        | 9 431         | 3 606         | 3 854         |
| ALENTEJO                          | 52 167         | 1 096         | 2 187         | 2 455         | 6 257         | 4 036         | 3 886         | 6 126         | 11 470        | 4 439         | 5 089         | 3 250         | 1 876         |
| ALGARVE                           | 25 527         | 416           | 679           | 1 320         | 1 694         | 2 462         | 3 778         | 3 026         | 5 641         | 2 199         | 2 330         | 587           | 1 395         |
| <b>REG. AUTÓNOMA AÇORES</b>       | <b>20 549</b>  | <b>809</b>    | <b>810</b>    | <b>866</b>    | <b>1 436</b>  | <b>2 220</b>  | <b>2 483</b>  | <b>3 235</b>  | <b>4 724</b>  | <b>2 232</b>  | <b>396</b>    | <b>844</b>    | <b>494</b>    |
| <b>REG. AUTÓNOMA MADEIRA</b>      | <b>19 980</b>  | <b>791</b>    | <b>1 312</b>  | <b>1 893</b>  | <b>2 487</b>  | <b>1 644</b>  | <b>2 030</b>  | <b>1 548</b>  | <b>1 813</b>  | <b>1 980</b>  | <b>2 022</b>  | <b>1 503</b>  | <b>957</b>    |

Fonte: Direcção Geral do Turismo.

Os destinos preferenciais no TER foram o Norte (37,1%), Lisboa e Vale do Tejo (22,4%), o Centro (12,6%) e o Alentejo (12,3%).

### 1.8 Viagens Turísticas dos Residentes

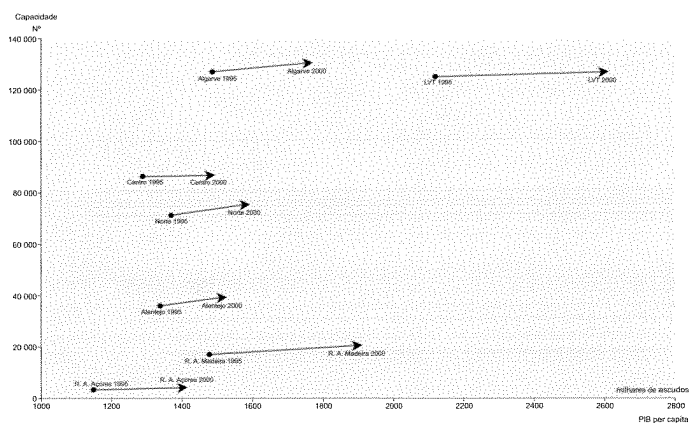
Analisando os resultados obtidos no ano de 2001, verifica-se que o número de turistas e a sua representatividade relativamente ao género variaram segundo o motivo de viagem. Assim, enquanto que os indivíduos do sexo feminino viajaram mais que os do sexo masculino pelos motivos de Lazer, Recreio e Férias (52,8% e 47,2%, respectivamente) e Visita a Familiares e Amigos (57,6% e 42,4%, respectivamente), situação inversa verificou-se em relação às viagens Profissionais/Negócios, em que 68,5% foram efectuados por homens.

Considerando a idade, os indivíduos do escalão etário dos 25 aos 44 anos foram aqueles que mais viajaram, independentemente do motivo de viagem e do destino. Este escalão correspondeu a 35,8% da população com 15 ou mais anos. Contrariamente, os indivíduos com 65 ou mais anos foram aqueles que menos viajaram, em especial por razões Profissionais/Negócios,

representando neste caso apenas 0,2% do total da população e 1,0% deste escalão.

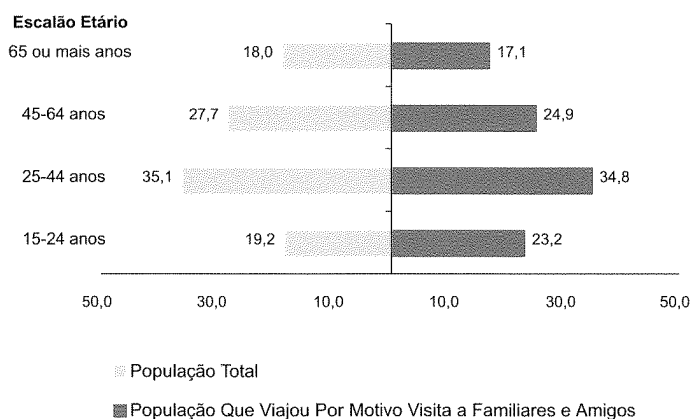
Em 2001, 3 133,8 milhares de indivíduos viajaram por motivo de Lazer, Recreio e Férias, dos quais 42,3% (1 329,6 milhares) tinham idades compreendidas entre os 25 e os 44 anos. Assim, do total de indivíduos deste escalão etário na população (3 013,5 milhares), 44,1% viajou por este motivo.

Gráfico 12 – Estrutura Etária dos indivíduos que viajaram por motivo de lazer, recreio e férias, e da população com 15 ou mais anos, em 2001 (%)



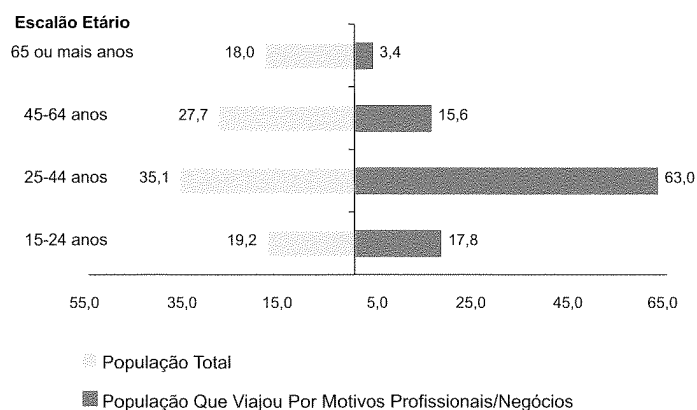
Dos 1 737,2 milhares de indivíduos que viajaram por motivo de Visita a Familiares e Amigos, 24,9% tinham idades compreendidas entre os 45 e os 64 anos e 34,8% pertenciam ao escalão etário anterior (entre os 25 e os 44 anos), sendo os indivíduos destes dois escalões etários os que mais viajaram considerando o peso que estes escalões etários têm na população total.

Gráfico 13 – Estrutura etária dos indivíduos que viajaram por motivo de visita a familiares e amigos, e da população com 15 ou mais anos, em 2001 (%)



Dos indivíduos que viajaram por motivos Profissionais/Negócios saliente-se que 63,0% (278,6 milhares) tinham idades compreendidas entre os 25 e os 44 anos, representando 9,2% da população deste escalão e 3,3% da população em estudo.

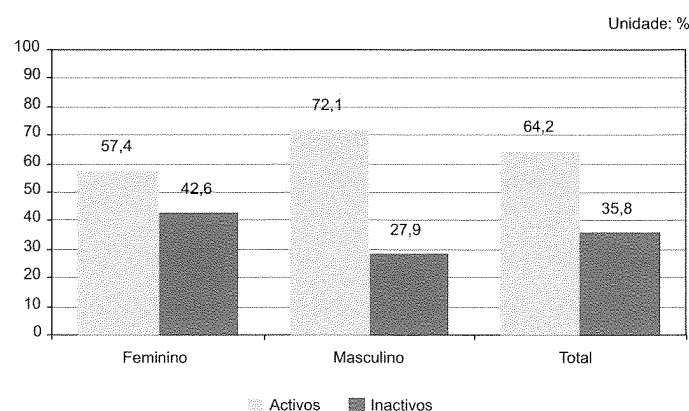
Gráfico 14 – Estrutura etária dos indivíduos que viajaram por motivos profissionais/negócios, e da população com 15 ou mais anos, em 2001 (%)



Em relação à situação perante o trabalho, os resultados apurados revelaram uma maior importância relativa dos indivíduos activos entre aqueles que viajaram (64,2%), como pode ser observado no gráfico 15.

Por sexo, os indivíduos do sexo masculino registaram claramente maior importância relativa de pessoas activas (72,1%), enquanto que em relação aos indivíduos do sexo feminino a sua representatividade foi mais equilibrada (activos 57,4% e inactivos 42,6%).

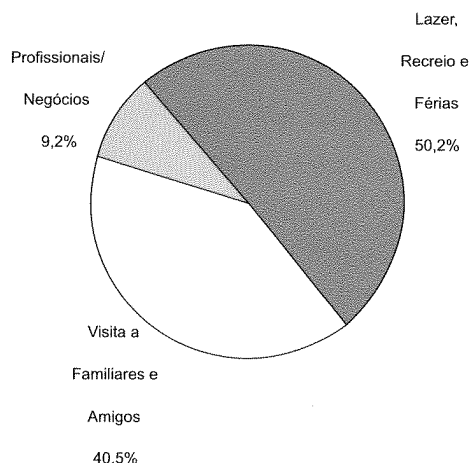
Gráfico 15 – Estrutura dos indivíduos que viajaram com 15 ou mais anos, segundo o sexo e autoclassificação perante o trabalho, em 2001



Dos indivíduos que viajaram por motivo de Lazer, Recreio e Férias, 73,6% realizaram viagens com mais de três noites, enquanto que por motivo de Visita a Familiares e Amigos, predominaram os indivíduos que fizeram viagens de curta duração (54,6%).

Em 2001, a população em estudo realizou um total de 12 637,0 milhares de viagens, em que dormiram pelo menos uma noite fora da sua residência habitual. Os motivos que geraram maior número de viagens foram os de Lazer, Recreio e Férias (50,2%) e Visita a Familiares e Amigos (40,5%). As viagens por motivos Profissionais/Negócios representaram 9,2% do total.

Gráfico 16 – Viagens segundo o motivo, em 2001



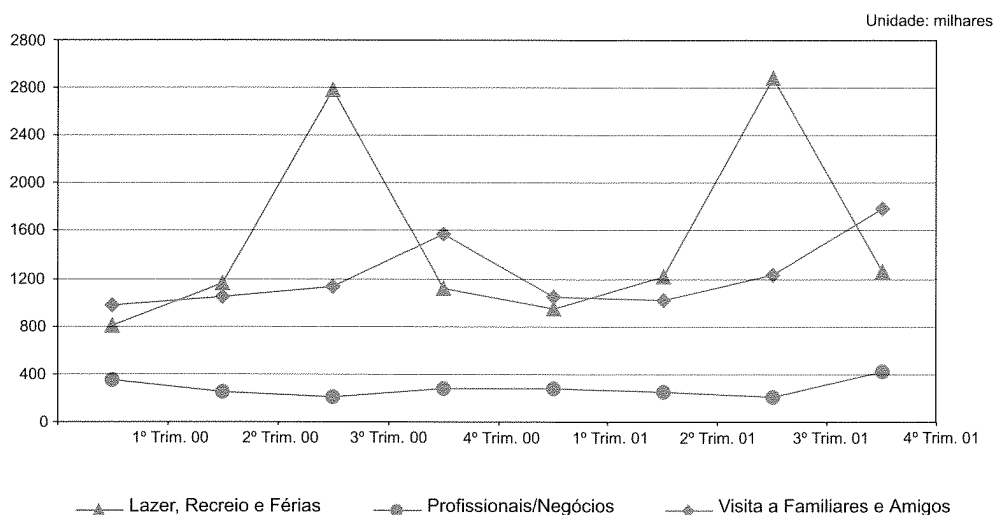
Considerando o sexo, verificou-se que o número de viagens realizadas por mulheres foi ligeiramente superior às realizadas por homens (53,2% e 46,8%, respectivamente). Contudo, em relação às viagens Profissionais/Negócios, 74,7% foram realizadas por indivíduos do sexo masculino.

Do total das viagens realizadas pelos residentes em Portugal, 15,9% foram efectuadas em Agosto, mês em que as viagens por motivo Lazer, Recreio e Férias atingiram 1 506,2 milhares representando 74,8% do total de viagens realizadas no mês referido.

Em seguida, foram os meses de Julho, Setembro e Dezembro aqueles em que se concentraram maior número de viagens por motivos de Lazer, Recreio e Férias, com 771,3, 615,7 e 567,1 milhares, respectivamente.

Em 2001, realizaram-se 12 637 milhares de viagens, representando uma variação média de 7,7% face ao ano anterior, sendo as viagens por motivos de Lazer, Recreio e Férias as que registaram uma maior variação média (mais 10,3 pontos percentuais face a 2000). As viagens por motivo de Visita a Familiares e Amigos apresentaram uma variação positiva de 7,1%, enquanto que nas viagens por motivo Profissional / Negócios o crescimento médio trimestral atingiu os 6,7%. No terceiro trimestre de 2001, as viagens por motivos de Lazer, Recreio e Férias representaram 66,6% do total de viagens efectuado nesse trimestre, valor esse inferior em 0,7% ao registado em período homólogo do ano anterior. De referir que, as viagens por motivo de Visita a Familiares e Amigos representaram em 2000 e 2001, respectivamente 52,7% e 51,6%, do total de viagens efectuadas nesses períodos.

Gráfico 17 – Viagens segundo o motivo, por mês de partida, em 2000 e 2001



As viagens de Visita a Familiares e Amigos atingiram maior expressão no mês de Dezembro, período esse coincidente com o Natal. Os indivíduos que viajaram por motivos Profissionais/Negócios preferiram os meses do último trimestre.

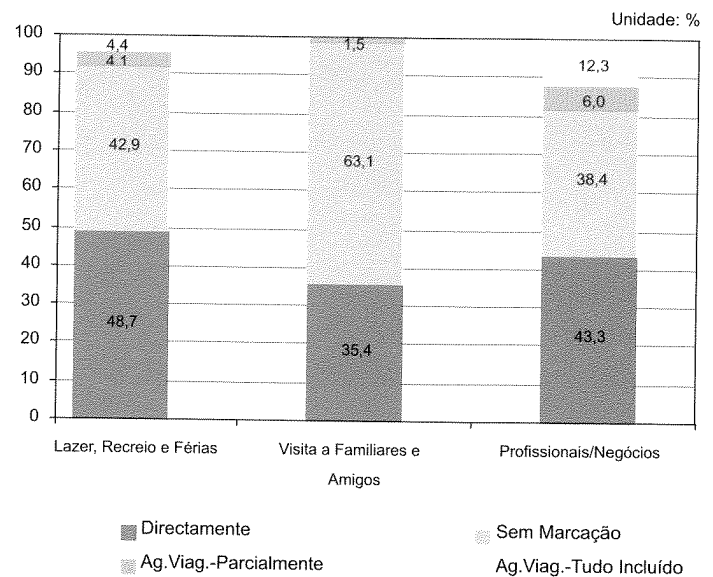
Diferenciando entre viagens de curta e longa duração (mais de 3 noites) verificou-se, que a maioria das viagens realizadas, foram de curta duração (63,7%). Contudo nas viagens, cujo destino foi o estrangeiro, predominaram as viagens de longa duração, salientando-se as viagens por motivos Visita a Familiares e Amigos que atingiram os 91,2%.

O automóvel foi o principal meio de transporte utilizado em 77,3% das viagens de Lazer, Recreio e Férias, Visita a Familiares e Amigos e Profissionais/Negócios, tendo sido utilizado com uma frequência muito menor o autocarro (8,7%), o avião (7,8%) e o comboio (4,5%).

Nas viagens ao estrangeiro, o transporte preferido foi o avião, atingindo maior expressão nas viagens Profissionais/Negócios (74,3%).

No que respeita à organização da viagem, é de salientar a escassa utilização de Agência de Viagens/Operadores Turísticos: em 42,8% dos casos viajou-se mediante reserva directa e em 50,7% optou-se por viajar sem nenhum tipo de reserva. Apenas em 6,5% das viagens houve recurso aos serviços de Agência de Viagens/Operadores Turísticos, em que 48,6% dos casos houve marcação tanto do alojamento, como do transporte (tudo incluído).

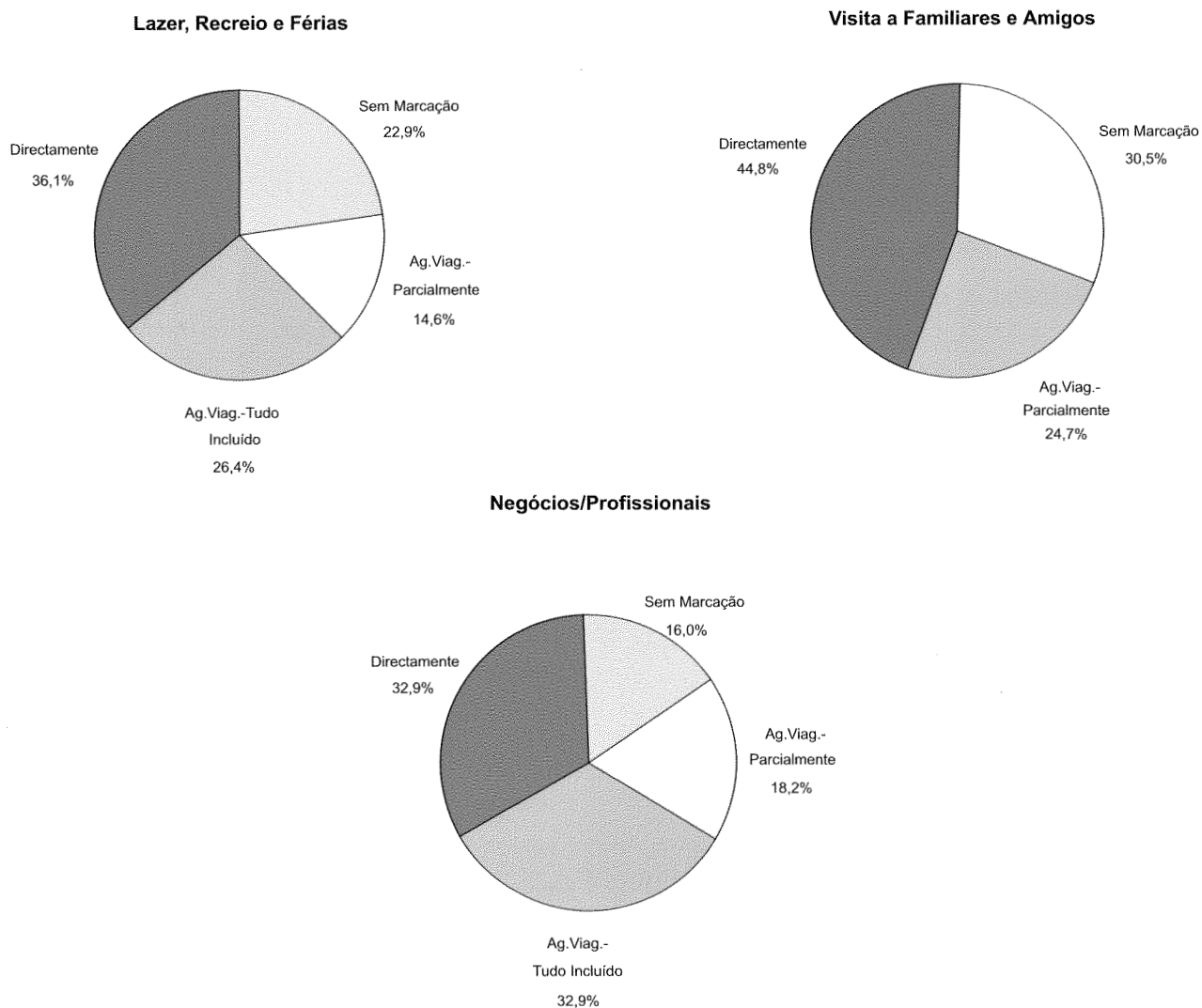
Gráfico 18 – Viagens segundo a organização, por motivo, em 2001



Saliente-se, porém, que o recurso a Agência de Viagens/Operadores Turísticos dependeu do motivo de viagem, tendo sido mais elevado nas viagens Profissionais/Negócios (18,3%). Nas viagens por motivos de Lazer, Recreio e Férias e Visita a Familiares e Amigos o recurso ocorreu em apenas 8,4% e 1,5% das viagens, respectivamente.

Considerando o destino principal da viagem, as viagens ao estrangeiro apresentaram um comportamento muito diferente das viagens em Portugal no que se refere às suas formas de organização. Assim: em 24,7% das viagens de Visita a Familiares e Amigos, em 41,0% das viagens de Lazer, Recreio e Férias, e em 51,1% das Profissionais/Negócios ao estrangeiro verificou-se o recurso a Agência de Viagens/Operadores Turísticos.

Gráfico 19 – Viagens ao estrangeiro segundo a organização, por motivo, em 2001



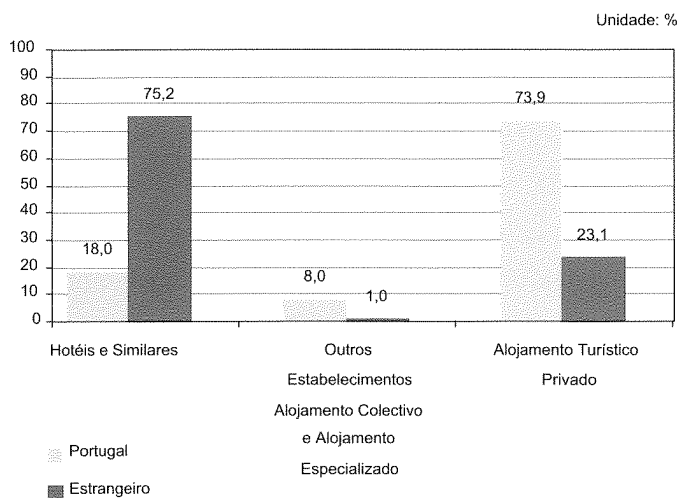
Em 76,8% das viagens realizadas pelos residentes, o principal meio de alojamento utilizado foi o Alojamento Turístico Privado, destacando-se neste as Residências Secundárias (69,8%), seguido dos Hotéis e Similares (19,0%).

No que respeita ao destino, é de destacar que nas viagens cujo destino foi Portugal os Hotéis e Similares foram utilizados em apenas 14,7% enquanto que, no estrangeiro a preferência por este tipo de alojamento aconteceu em 65,0% das viagens.

Como pode ser observado nos gráficos 20,21 e 22, a escolha do tipo de alojamento também apresentou comportamentos diferentes, considerando o motivo de viagem e o destino.

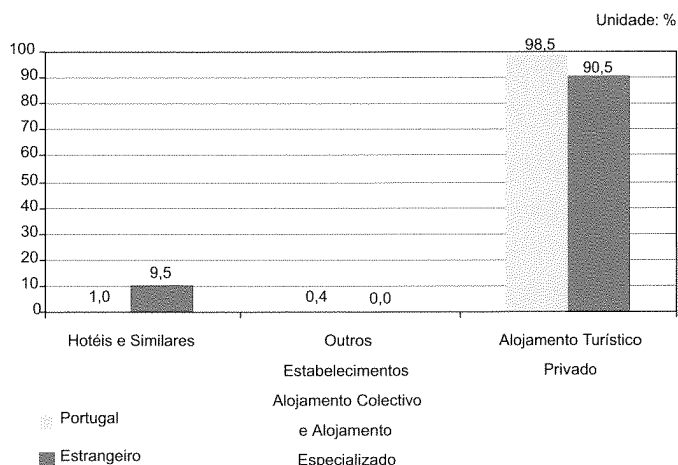
Nas viagens de Lazer, Recreio e Férias cujo destino foi o território nacional registou-se, claramente, uma preferência pelo Alojamento Turístico Privado (73,9% face a 18,0% nos Hotéis e Similares), situação inversa à verificada quando o destino foi o estrangeiro (75,2% nos Hotéis e Similares e 23,1% no Alojamento Turístico Privado).

Gráfico 20 – Viagens segundo o principal meio de alojamento, por motivo de lazer, recreio e férias, em 2001



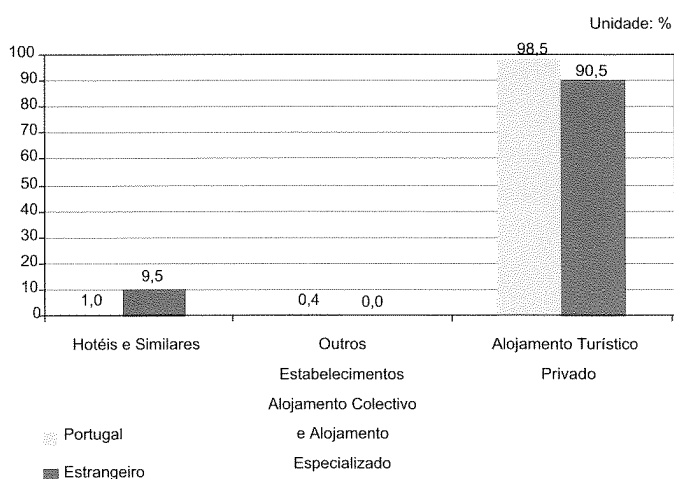
Os indivíduos que viajaram por motivo de Visita a Familiares e Amigos optaram, como pode ser observado no gráfico 21, quer nas suas deslocações em Portugal, quer ao estrangeiro, por pernoitar em Alojamento Turístico Privado (98,5% e 90,5% das viagens, respectivamente).

Gráfico 22 – Viagens segundo o principal meio de alojamento, por motivo profissionais/negócios, em 2001



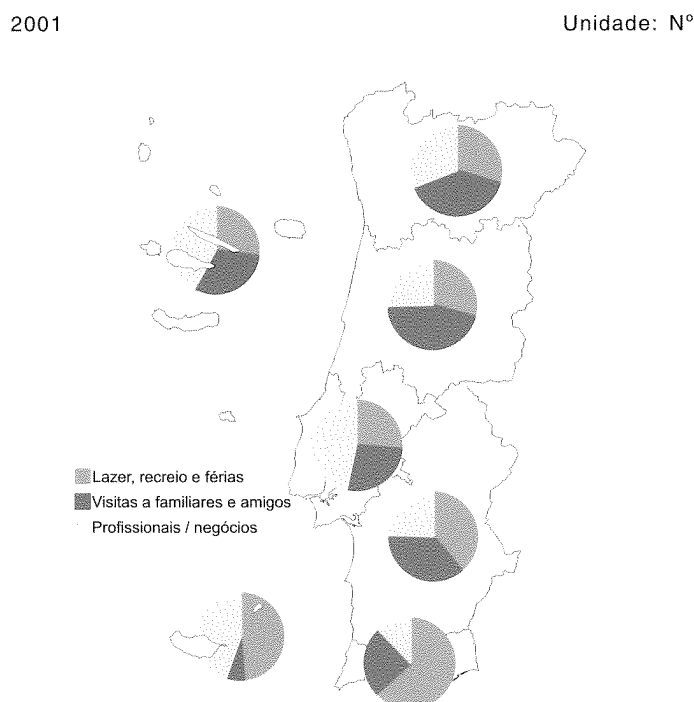
O destino principal das viagens dos residentes por motivos de Lazer, Recreio e Férias, Visita a Familiares e Amigos e Profissionais/Negócios, foi em 91,5% dos casos Portugal. Os restantes 8,5% das viagens tiveram como destino o estrangeiro. Nas viagens realizadas no território nacional, as regiões mais visitadas foram Lisboa e Vale do Tejo (30,3%), Norte (21,2%) e Centro (20,6%).

Gráfico 21 – Viagens segundo o principal meio de alojamento, por motivo de visita a familiares e amigos, em 2001



No que respeita às viagens Profissionais/Negócios, tanto em Portugal como no estrangeiro, os Hotéis e Similares foram o meio de alojamento preferido, tendo maior expressão nas viagens além fronteira (79,7% das viagens).

Cartograma 7 - Viagens dos residentes segundo o motivo, por regiões (NUTS II)



Distinguindo viagens de curta e de longa duração, registe-se que o principal destino das viagens de Lazer, Recreio e Férias, com menos de quatro noites, foi Lisboa e Vale do Tejo (36,3%), o destino das de longa duração foi, predominantemente, o Algarve (34,0%). As viagens Profissionais/Negócios tiveram como principais destinos as regiões de Lisboa e Vale do Tejo (49,8%) e Norte (19,3%).

Em relação às viagens cujo destino foi o estrangeiro, é de salientar que a distribuição por países revela a preferência pelos países da União Europeia: 72,7% das viagens ao estrangeiro têm entre os seus destinos algum dos países da Europa dos quinze, e 68,8% da zona euro. A Espanha e a França foram os destinos preferidos pelos residentes (47,5% e 10,8% das viagens, respectivamente).

Por motivos de viagem, o destino mais procurado para realizar viagens de Lazer, Recreio e Férias no estrangeiro foi claramente a Espanha (56,0%), o mesmo se verificando no caso das viagens de Visita a Familiares e Amigos (28,5%). As viagens Profissionais/Negócios tiveram como principais destinos, Espanha (37,3%), Alemanha (10,8%), Reino Unido (7,4%) e França (6,2%).

Em 2001, os residentes em Portugal realizaram um total de 64 325,1 milhares de dormidas fora da sua residência habitual, das quais 54 058,1 milhares em Portugal e 10 267,0 milhares no estrangeiro.

Das dormidas efectuadas no território nacional, 6 956,3 milhares verificaram-se nos Hotéis e Similares e 44 107,4 milhares no Alojamento Turístico Privado, destacando-se neste caso as dormidas efectuadas em Residências Secundárias (37 316,1 milhares).

No que respeita ao sexo, verificou-se que relativamente ao total dos motivos de viagem considerados, foram realizadas mais dormidas fora da sua residência habitual, por mulheres (54,4%) do que por homens (45,6%). Contudo, este comportamento não foi semelhante para todos os motivos de viagem;

assim enquanto que, as mulheres realizaram mais dormidas pelos motivos de Lazer, Recreio e Férias (54,4%) e Visita a Familiares e Amigos (61,8%), em relação às viagens Profissionais/Negócios os indivíduos do sexo masculino foram responsáveis por 69,6% das dormidas.

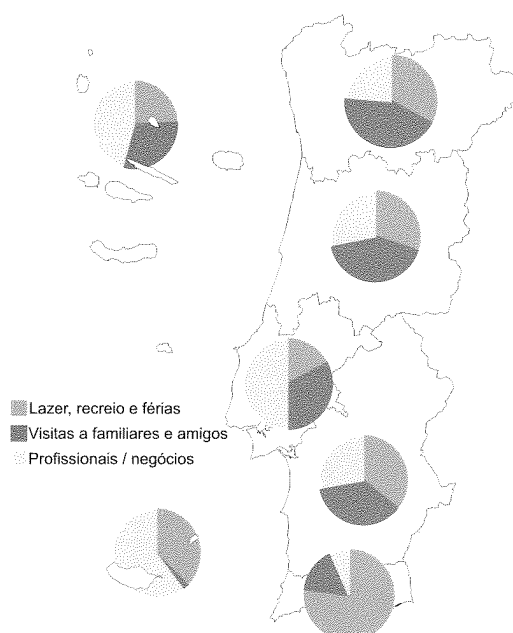
Por escalão etário, os indivíduos com idades compreendidas entre os 25 e os 44 anos foram os que mais dormidas fizeram fora da residência habitual, independentemente do motivo de viagem. Da análise dos resultados, constatou-se que foi nos meses de Julho e Agosto que os residentes realizaram mais dormidas fora da residência habitual, respectivamente 16,6% e 29,1% do total de dormidas efectuadas, confirmando a concentração das viagens de Lazer, Recreio e Férias de longa duração nos meses anteriormente referidos.

Por destino, analisando as dormidas realizadas no estrangeiro, verificou-se que os residentes efectuaram em Espanha 3 029,1 milhares de dormidas e em França 1 576,9 milhares de dormidas, correspondendo respectivamente a 29,5% e 15,4% das dormidas feitas além fronteira.

Cartograma 8 - Dormidas dos residentes segundo o motivo, por regiões (NUTS II)

2001

Unidade: N°



Ao nível das regiões NUTS II, como pode ser observado no gráfico 14, as regiões com maior número de dormidas foram Lisboa e Vale do Tejo (27,2%), Algarve (21,5%) e Centro (19,5%).

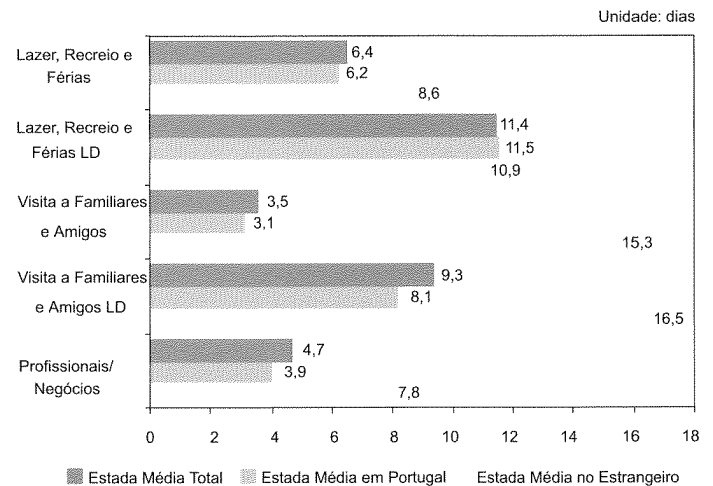
Considerando os motivos de viagem, 31,8% das dormidas por motivo de Lazer, Recreio e Férias foram realizadas na região do Algarve, correspondendo a 10 537,3 milhares de dormidas, percentagem que ascende a 33,6% quando se consideram apenas as viagens de longa duração.

A estada média das viagens realizadas em 2001, variou de acordo com o motivo de viagem e o tipo de destino. Assim, ao analisar-se os diferentes motivos que originaram as viagens, verificou-se que, as viagens de Lazer, Recreio e Férias foram as mais longas com uma duração média de 6,4 dias, seguidas das viagens Profissionais/Negócios (4,7 dias) e das de Visita a Familiares e Amigos (3,5 dias).

Note-se que, enquanto as viagens de Lazer, Recreio e Férias de longa duração (mais de três noites) não apresentaram uma diferença muito significativa entre aquelas cujo destino principal foi Portugal (11,5 dias) e aquelas que envolveram deslocações ao estrangeiro (10,9 dias), as viagens de Visita a Familiares e Amigos

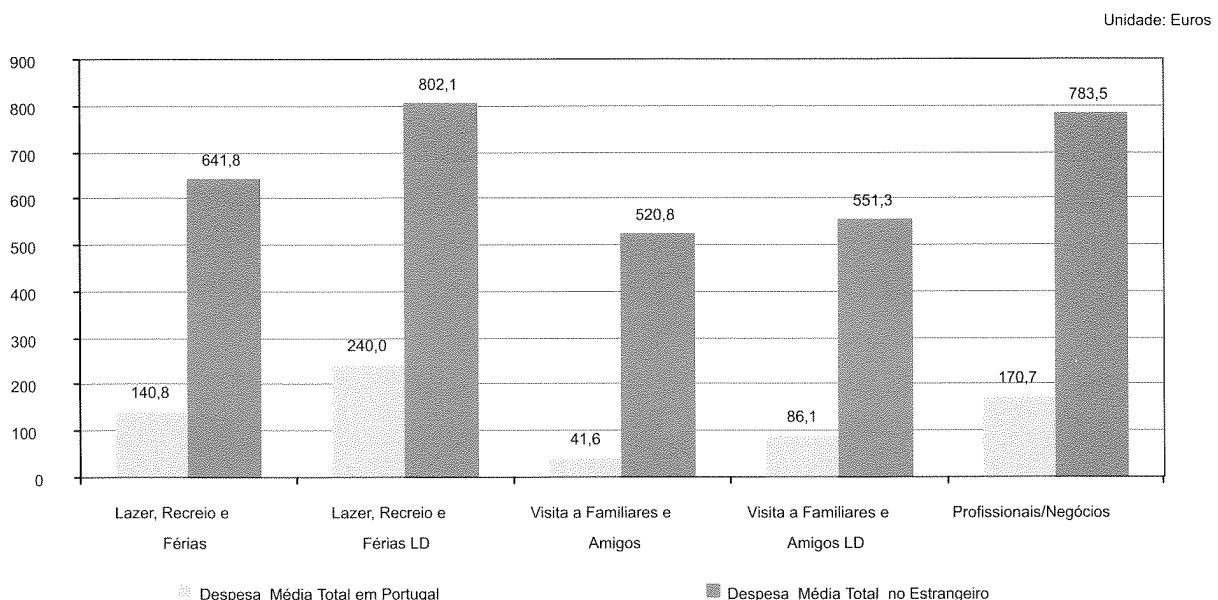
com mais de três noites tiveram uma duração média em Portugal de 8,1 dias e no estrangeiro de 16,5 dias.

Gráfico 23 – Viagens segundo a estada média, por motivo, em 2001



No que respeita à despesa média por viagem, os motivos Profissionais/Negócios e Lazer, Recreio e Férias foram os que apresentaram maiores despesas, quer nas viagens cujo destino foi Portugal com 170,6 euros (34 200\$00) e 140,7 euros (28 200\$00), respectivamente, quer nas viagens ao estrangeiro com 783,6 euros (157 100\$00) e 642,0 euros (128 700\$00), respectivamente).

Gráfico 24 – Viagens segundo a despesa média por viagem, por motivo, em 2001



As viagens de Visita a Familiares e Amigos foram aquelas cuja despesa média por viagem foi mais baixa, 41,4 euros (8 300\$00) em Portugal e 520,7 euros (104 400\$00) no estrangeiro.

A despesa média diária dos turistas que viajaram por motivos Profissionais/Negócios foi a mais elevada, quer nas viagens em Portugal quer no estrangeiro, 43,4 euros (8 700\$00) e 100,8 euros (20 200\$00), respectivamente, seguida da dos turistas por motivo de Lazer, Recreio e Férias que gastaram diariamente 23,0 euros (4 600\$00) em Portugal e 74,8 euros (15 000\$00) no estrangeiro.

Considerando a frequência das viagens, o motivo de Visita a Familiares e Amigos foi aquele que gerou maior número de viagens por turista (2,9 viagens), sendo de 3,1 viagens quando se consideram apenas as viagens no território nacional.

Os turistas que viajaram por motivo de Lazer, Recreio e Férias realizaram em média 2,0 viagens, das quais 1,2 no estrangeiro e 2,0 em Portugal.

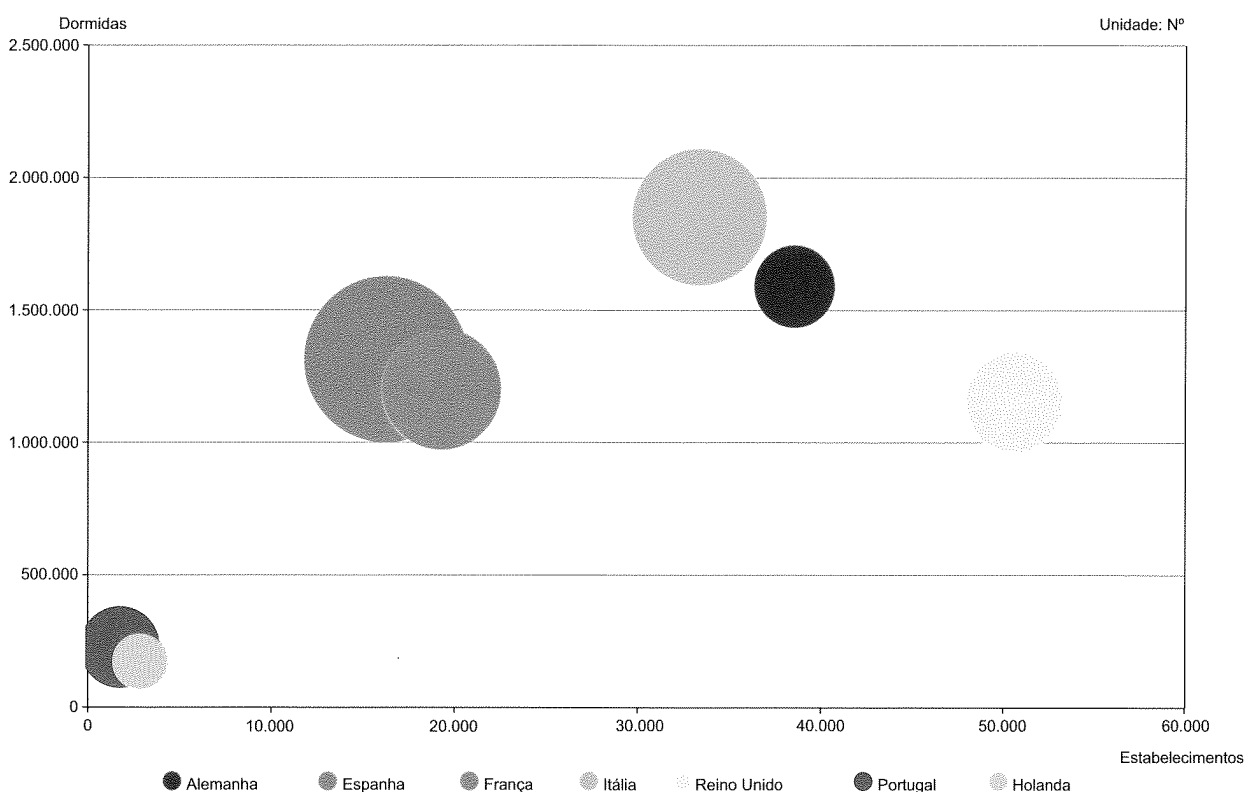
## 1.9 Comparações Internacionais

De acordo com os dados extraídos da base de dados do Eurostat (NewChronos), em finais de Julho de 2002, relativos à oferta turística nos principais países da União Europeia, constatou-se que a generalidade dos países apresentaram uma evolução positiva da capacidade disponível.

Em 2000, os principais países em termos do número de camas disponíveis em estabelecimentos hoteleiros, foram a Itália (1 854 101), a Alemanha (1 590 332), a Espanha (1 315 697), a França (1 178 348), o Reino Unido (1 154 580) e a Grécia (607 614).

Destes países, apenas a França e o Reino Unido apresentaram uma redução da capacidade disponível comparativamente a 1999 (-20,7% e -1,8%, respectivamente). Nos restantes países observaram-se variações positivas (2,6% em Itália, 1,8% na Alemanha, 1,6% na Grécia e 1,3% em Espanha).

Gráfico 25 – Número de dormidas nos estabelecimentos hoteleiros, em 2000



Nota: Os dados da capacidade e do número de dormidas para Portugal e para a França referem-se ao ano de 2001

De referir que, em termos de capacidade disponível, Portugal registou uma variação homóloga positiva (2,8%) relativamente ao ano anterior.

No que se refere às dormidas de não residentes em países da União Europeia, registou-se no período de 1997-2000, à excepção do Reino Unido, uma evolução positiva.

De acordo com os dados disponíveis em 2000, a Espanha foi o país que mais dormidas registou em estabelecimentos hoteleiros e similares (143 761,6 milhares), seguindo-se-lhe a Itália (97 221,1 milhares) a França (77 014,1 milhares), o Reino Unido (53 722,0 milhares), a Grécia (46 636,3 milhares) e a Alemanha (34 641,0 milhares). De referir que Portugal, registou um número total de 24 102,0 milhares de dormidas.

Contudo, em 2000, a Espanha e o Reino Unido registaram descidas nos valores das dormidas, face a anos anteriores. Nos outros países da União Europeia registou-se uma evolução positiva, destacando-se a Alemanha (12,1%), a Itália (7,7%) e a França (7,3%). De referir que os dados disponíveis para 2000, referentes à França, assinalam uma ligeira descida de 1,8%, do total das dormidas.

Relativamente a Portugal, os valores apresentados denotam um crescimento constante desde 1997, com uma percentagem de aumento de 3,3% em 2000, fixando-se o valor desse ano em 24 102,0 milhares, o menor deste grupo de países.

Ao nível da procura turística dos residentes, verificamos um aumento generalizado em todos os

países em análise. Com a excepção do Reino Unido, todos os países apresentam valores mais elevados nas viagens de Lazer, Recreio e Férias no último ano com dados disponíveis, do que em 1997.

A Alemanha é claramente o país onde ocorreu o maior número de viagens de Lazer, Recreio e Férias na Europa (74 379,0 milhares em 2000), seguido do Reino Unido (28 398,5 milhares em 1999), Holanda (11 966,0 milhares), Itália (10 071,2 milhares), Espanha (3 905,4 milhares) e Portugal (847,0 milhares).

Relativamente às taxas de crescimento médio do número de viagens de Lazer, Recreio e Férias, observamos que a Espanha é o país que apresenta um valor mais alto (16,6%), seguido da Alemanha (10,1%), Portugal (5,3%) e Itália (4,4%). A Holanda, desde 1998 a 2000, apresenta um crescimento médio do número de viagens na ordem dos 0,6% ao ano. Já o Reino Unido, desde 1997 a 1999, revela uma diminuição da taxa de crescimento de -1,9%.

Portugal neste capítulo, revela ser o mercado de turismo emissor de menor dimensão dos países em análise, apresentando o valor mais baixo das viagens realizadas por motivo de Lazer, Recreio e Férias (847,0 milhares).





1 - ESTABELECIMENTOS SEGUNDO A CATEGORIA DOS ESTABELECIMENTOS, POR REGIÕES (NUTS II)

31 - 07 - 2001

Unidade: N°

| NUTS                  | TOTAL GERAL | HOTÉIS |           |          |     |     |   | HOTÉIS - APARTAMENTOS |           |          |     |    |
|-----------------------|-------------|--------|-----------|----------|-----|-----|---|-----------------------|-----------|----------|-----|----|
|                       |             | TOTAL  | ***<br>** | ***<br>* | *** | **  | * | TOTAL                 | ***<br>** | ***<br>* | *** | ** |
| 1                     | 2           | 3      | 4         | 5        | 6   | 7   | 8 | 9                     | 10        | 11       | 12  | 13 |
| CONT. AÇORES MADEIRA  | 1 781       | 497    | 40        | 137      | 219 | 101 | - | 120                   | 1         | 58       | 50  | 11 |
| CONTINENTE            | 1 544       | 427    | 32        | 105      | 193 | 97  | - | 78                    | -         | 35       | 35  | 8  |
| NORTE                 | 392         | 100    | ...       | 27       | 39  | ... | - | 3                     | -         | ...      | ... | -  |
| CENTRO                | 254         | 82     | ...       | 8        | 54  | ... | - | 5                     | -         | 1        | 4   | -  |
| LISBOA E VALE DO TEJO | 410         | 154    | 16        | 40       | 67  | 31  | - | 14                    | -         | ...      | ... | 3  |
| ALENTEJO              | 104         | 17     | -         | 2        | 9   | 6   | - | 7                     | -         | 2        | 4   | 1  |
| ALGARVE               | 384         | 74     | 9         | 28       | 24  | 13  | - | 49                    | -         | 22       | 23  | 4  |
| REG. AUTÓNOMA AÇORES  | 61          | 23     | -         | 8        | 12  | 3   | - | 7                     | -         | 1        | 4   | 2  |
| REG. AUTÓNOMA MADEIRA | 176         | 47     | 8         | 24       | 14  | 1   | - | 35                    | 1         | 22       | 11  | 1  |

2 - QUARTOS SEGUNDO A CATEGORIA DOS ESTABELECIMENTOS, POR REGIÕES (NUTS II)

31 - 07 - 2001

Unidade: N°

| NUTS                  | TOTAL GERAL | HOTÉIS |           |          |        |       |   | HOTÉIS - APARTAMENTOS |           |          |       |     |
|-----------------------|-------------|--------|-----------|----------|--------|-------|---|-----------------------|-----------|----------|-------|-----|
|                       |             | TOTAL  | ***<br>** | ***<br>* | ***    | **    | * | TOTAL                 | ***<br>** | ***<br>* | ***   | **  |
| 1                     | 2           | 3      | 4         | 5        | 6      | 7     | 8 | 9                     | 10        | 11       | 12    | 13  |
| CONT. AÇORES MADEIRA  | 99 120      | 48 266 | 8 682     | 17 896   | 16 395 | 5 293 | - | 12 274                | 210       | 7 362    | 4 091 | 611 |
| CONTINENTE            | 84 227      | 40 335 | 6 377     | 14 263   | 14 551 | 5 144 | - | 8 164                 | -         | 4 620    | 2 987 | 557 |
| NORTE                 | 13 776      | 7 393  | ...       | 2 596    | 2 296  | ...   | - | 286                   | -         | ...      | ...   | -   |
| CENTRO                | 9 684       | 5 434  | ...       | 692      | 3 620  | ...   | - | 350                   | -         | 140      | 210   | -   |
| LISBOA E VALE DO TEJO | 24 994      | 16 962 | 3 265     | 6 010    | 5 920  | 1 767 | - | 1 482                 | -         | ...      | ...   | 141 |
| ALENTEJO              | 3 432       | 1 007  | -         | 108      | 633    | 266   | - | 628                   | -         | 268      | 320   | 40  |
| ALGARVE               | 32 341      | 9 539  | 1 981     | 4 857    | 2 082  | 619   | - | 5 418                 | -         | 2 956    | 2 086 | 376 |
| REG. AUTÓNOMA AÇORES  | 2 405       | 1 577  | -         | 618      | 848    | 111   | - | 200                   | -         | 32       | 151   | 17  |
| REG. AUTÓNOMA MADEIRA | 12 488      | 6 354  | 2 305     | 3 015    | 996    | 38    | - | 3 910                 | 210       | 2 710    | 953   | 37  |

## 1 - ESTABELECIMENTOS SEGUNDO A CATEGORIA DOS ESTABELECIMENTOS, POR REGIÕES (NUTS II)

( CONTINUAÇÃO )

31- 07-2001

Unidade: Nº

| NUTS                  | APARTAMENTOS<br>TURÍSTICOS | ALDEAMENTOS<br>TURÍSTICOS | MOTÉIS | POUSADAS | ESTALAGENS | PENSÕES |                  |            |            |            |
|-----------------------|----------------------------|---------------------------|--------|----------|------------|---------|------------------|------------|------------|------------|
|                       |                            |                           |        |          |            | TOTAL   | ALBER-<br>GARIAS | 1ª<br>Cat. | 2ª<br>Cat. | 3ª<br>Cat. |
| 1                     | 2                          | 3                         | 4      | 5        | 6          | 7       | 8                | 9          | 10         | 11         |
| CONT. AÇORES MADEIRA  | 145                        | 33                        | 18     | 47       | 80         | 841     | 52               | 61         | 351        | 377        |
| CONTINENTE            | 126                        | 33                        | 18     | 45       | 56         | 761     | 46               | 49         | 300        | 366        |
| NORTE                 | 4                          | 1                         | 5      | 12       | 19         | 248     | 14               | 13         | 89         | 132        |
| CENTRO                | ...                        | -                         | 5      | 8        | ...        | 141     | 3                | 8          | 70         | 60         |
| LISBOA E VALE DO TEJO | 1                          | 2                         | 2      | 6        | 15         | 216     | 13               | 18         | 79         | 106        |
| ALENTEJO              | ...                        | -                         | -      | 16       | ...        | 58      | 8                | 4          | 22         | 24         |
| ALGARVE               | 115                        | 30                        | 6      | 3        | 9          | 98      | 8                | 6          | 40         | 44         |
| REG. AUTÓNOMA AÇORES  | 2                          | -                         | -      | -        | 2          | 27      | 1                | 2          | 18         | 6          |
| REG. AUTÓNOMA MADEIRA | 17                         | -                         | -      | 2        | 22         | 53      | 5                | 10         | 33         | 5          |

## 2 - QUARTOS SEGUNDO A CATEGORIA DOS ESTABELECIMENTOS, POR REGIÕES (NUTS II)

( CONTINUAÇÃO )

31 - 07 - 2001

Unidade: Nº

| NUTS                  | APARTAMENTOS<br>TURÍSTICOS | ALDEAMENTOS<br>TURÍSTICOS | MOTÉIS | POUSADAS | ESTALAGENS | PENSÕES |                  |            |            |            |
|-----------------------|----------------------------|---------------------------|--------|----------|------------|---------|------------------|------------|------------|------------|
|                       |                            |                           |        |          |            | TOTAL   | ALBER-<br>GARIAS | 1ª<br>Cat. | 2ª<br>Cat. | 3ª<br>Cat. |
| 1                     | 2                          | 3                         | 4      | 5        | 6          | 7       | 8                | 9          | 10         | 11         |
| CONT. AÇORES MADEIRA  | 10 236                     | 5 196                     | 706    | 1 154    | 2 317      | 18 971  | 1 519            | 1 792      | 8 974      | 6 686      |
| CONTINENTE            | 9 907                      | 5 196                     | 706    | 1 108    | 1 528      | 17 283  | 1 364            | 1 508      | 7 873      | 6 538      |
| NORTE                 | 61                         | 32                        | 166    | 327      | 496        | 5 015   | 423              | 317        | 2 125      | 2 150      |
| CENTRO                | ...                        | -                         | 199    | 165      | ...        | 3 100   | 140              | 202        | 1 681      | 1 077      |
| LISBOA E VALE DO TEJO | 24                         | 129                       | 84     | 134      | 423        | 5 756   | 376              | 638        | 2 501      | 2 241      |
| ALENTEJO              | ...                        | -                         | -      | 406      | ...        | 1 261   | 227              | 96         | 577        | 361        |
| ALGARVE               | 9 601                      | 5 035                     | 257    | 76       | 264        | 2 151   | 198              | 255        | 989        | 709        |
| REG. AUTÓNOMA AÇORES  | 24                         | -                         | -      | -        | 63         | 541     | 46               | 41         | 367        | 87         |
| REG. AUTÓNOMA MADEIRA | 305                        | -                         | -      | 46       | 726        | 1 147   | 109              | 243        | 734        | 61         |

3 - CAPACIDADE DE ALOJAMENTO SEGUNDO A CATEGORIA DOS ESTABELECIMENTOS, POR REGIÕES (NUTS II)

31 - 07 - 2001

Unidade: Nº

| NUTS                  | TOTAL GERAL | HOTÉIS  |           |          |        |        |   | HOTÉIS - APARTAMENTOS |           |          |        |       |
|-----------------------|-------------|---------|-----------|----------|--------|--------|---|-----------------------|-----------|----------|--------|-------|
|                       |             | TOTAL   | ***<br>** | ***<br>* | ***    | **     | * | TOTAL                 | ***<br>** | ***<br>* | ***    | **    |
| 1                     | 2           | 3       | 4         | 5        | 6      | 7      | 8 | 9                     | 10        | 11       | 12     | 13    |
| CONT. AÇORES MADEIRA  | 228 665     | 104 439 | 21 517    | 37 093   | 34 186 | 11 643 | - | 30 403                | 513       | 17 742   | 10 361 | 1 787 |
| CONTINENTE            | 197 319     | 88 541  | 16 909    | 29 764   | 30 519 | 11 349 | - | 21 817                | -         | 12 072   | 8 072  | 1 673 |
| NORTE                 | 29 523      | 15 918  | ...       | 5 347    | 4 867  | ...    | - | 646                   | -         | ...      | ...    | -     |
| CENTRO                | 20 099      | 10 807  | ...       | 1 364    | 7 099  | ...    | - | 1 085                 | -         | 280      | 805    | -     |
| LISBOA E VALE DO TEJO | 53 628      | 36 199  | 6 949     | 12 719   | 12 847 | 3 684  | - | 3 729                 | -         | ...      | ...    | 534   |
| ALENTEJO              | 7 318       | 2 000   | -         | 216      | 1 250  | 534    | - | 1 545                 | -         | 636      | 833    | 76    |
| ALGARVE               | 86 751      | 23 617  | 7 848     | 10 118   | 4 456  | 1 195  | - | 14 812                | -         | 8 175    | 5 574  | 1 063 |
| REG. AUTÓNOMA AÇORES  | 4 814       | 3 109   | -         | 1 241    | 1 650  | 218    | - | 452                   | -         | 88       | 329    | 35    |
| REG. AUTÓNOMA MADEIRA | 26 532      | 12 789  | 4 608     | 6 088    | 2 017  | 76     | - | 8 134                 | 513       | 5 582    | 1 960  | 79    |

4 - PESSOAL AO SERVIÇO SEGUNDO A CATEGORIA DOS ESTABELECIMENTOS, POR REGIÕES (NUTS II)

31 - 07 - 2001

Unidade: Nº

| NUTS                  | TOTAL GERAL | HOTÉIS |           |          |       |       |   | HOTÉIS - APARTAMENTOS |           |          |       |     |
|-----------------------|-------------|--------|-----------|----------|-------|-------|---|-----------------------|-----------|----------|-------|-----|
|                       |             | TOTAL  | ***<br>** | ***<br>* | ***   | **    | * | TOTAL                 | ***<br>** | ***<br>* | ***   | **  |
| 1                     | 2           | 3      | 4         | 5        | 6     | 7     | 8 | 9                     | 10        | 11       | 12    | 13  |
| CONT. AÇORES MADEIRA  | 43 347      | 25 049 | 7 950     | 9 014    | 6 493 | 1 592 | - | 4 844                 | 134       | 3 088    | 1 413 | 209 |
| CONTINENTE            | 35 282      | 20 331 | 5 993     | 7 143    | 5 645 | 1 550 | - | 2 887                 | -         | 1 756    | 939   | 192 |
| NORTE                 | 5 455       | 3 178  | ...       | 1 129    | 831   | ...   | - | 83                    | -         | ...      | ...   | -   |
| CENTRO                | 3 338       | 2 050  | ...       | 343      | 1 376 | ...   | - | 81                    | -         | 29       | 52    | -   |
| LISBOA E VALE DO TEJO | 11 409      | 8 576  | 2 653     | 2 993    | 2 378 | 552   | - | 540                   | -         | ...      | ...   | 33  |
| ALENTEJO              | 1 600       | 485    | -         | 69       | 311   | 105   | - | 149                   | -         | 60       | 74    | 15  |
| ALGARVE               | 13 480      | 6 042  | 2 496     | 2 609    | 749   | 188   | - | 2 034                 | -         | 1 200    | 690   | 144 |
| REG. AUTÓNOMA AÇORES  | 1 180       | 782    | -         | 340      | 411   | 31    | - | 132                   | -         | 17       | 104   | 11  |
| REG. AUTÓNOMA MADEIRA | 6 885       | 3 936  | 1 957     | 1 531    | 437   | 11    | - | 1 825                 | 134       | 1 315    | 370   | 6   |

3 - CAPACIDADE DE ALOJAMENTO SEGUNDO A CATEGORIA DOS ESTABELECIMENTOS, POR REGIÕES ( NUTS II)

( CONTINUAÇÃO )

31 - 07 - 2001

Unidade: N°

| NUTS                         | APARTAMENTOS<br>TURÍSTICOS | ALDEAMENTOS<br>TURÍSTICOS | MOTÉIS       | POUSADAS     | ESTALAGENS   | PENSÕES       |                  |              |               |               |
|------------------------------|----------------------------|---------------------------|--------------|--------------|--------------|---------------|------------------|--------------|---------------|---------------|
|                              |                            |                           |              |              |              | TOTAL         | ALBER-<br>GARIAS | 1ª<br>Cat.   | 2ª<br>Cat.    | 3ª<br>Cat.    |
| 1                            | 2                          | 3                         | 4            | 5            | 6            | 7             | 8                | 9            | 10            | 11            |
| <b>CONT. AÇORES MADEIRA</b>  | <b>31 413</b>              | <b>13 026</b>             | <b>1 498</b> | <b>2 334</b> | <b>4 770</b> | <b>40 782</b> | <b>3 344</b>     | <b>3 684</b> | <b>19 394</b> | <b>14 360</b> |
| <b>CONTINENTE</b>            | <b>30 660</b>              | <b>13 026</b>             | <b>1 498</b> | <b>2 242</b> | <b>3 180</b> | <b>36 355</b> | <b>2 822</b>     | <b>3 082</b> | <b>16 399</b> | <b>14 052</b> |
| NORTE                        | 128                        | 120                       | 347          | 696          | 1 007        | 10 661        | 827              | 657          | 4 561         | 4 616         |
| CENTRO                       | ...                        | -                         | 471          | 330          | ...          | 6 439         | 370              | 410          | 3 405         | 2 254         |
| LISBOA E VALE DO TEJO        | 36                         | 258                       | 135          | 278          | 904          | 12 089        | 756              | 1 313        | 5 172         | 4 848         |
| ALENTEJO                     | ...                        | -                         | -            | 786          | ...          | 2 679         | 472              | 192          | 1 194         | 821           |
| ALGARVE                      | 29 934                     | 12 648                    | 545          | 152          | 556          | 4 487         | 397              | 510          | 2 067         | 1 513         |
| <b>REG. AUTÓNOMA AÇORES</b>  | <b>50</b>                  | <b>-</b>                  | <b>-</b>     | <b>-</b>     | <b>126</b>   | <b>1 077</b>  | <b>104</b>       | <b>81</b>    | <b>720</b>    | <b>172</b>    |
| <b>REG. AUTÓNOMA MADEIRA</b> | <b>703</b>                 | <b>-</b>                  | <b>-</b>     | <b>92</b>    | <b>1 464</b> | <b>3 350</b>  | <b>418</b>       | <b>521</b>   | <b>2 275</b>  | <b>136</b>    |

4 - PESSOAL AO SERVIÇO SEGUNDO A CATEGORIA DOS ESTABELECIMENTOS, POR REGIÕES (NUTS II)

( CONTINUAÇÃO )

31 - 07 - 2001

Unidade: N°

| NUTS                         | APARTAMENTOS<br>TURÍSTICOS | ALDEAMENTOS<br>TURÍSTICOS | MOTÉIS     | POUSADAS     | ESTALAGENS   | PENSÕES      |                  |            |              |              |
|------------------------------|----------------------------|---------------------------|------------|--------------|--------------|--------------|------------------|------------|--------------|--------------|
|                              |                            |                           |            |              |              | TOTAL        | ALBER-<br>GARIAS | 1ª<br>Cat. | 2ª<br>Cat.   | 3ª<br>Cat.   |
| 1                            | 2                          | 3                         | 4          | 5            | 6            | 7            | 8                | 9          | 10           | 11           |
| <b>CONT. AÇORES MADEIRA</b>  | <b>2 860</b>               | <b>1 819</b>              | <b>325</b> | <b>1 266</b> | <b>1 481</b> | <b>5 703</b> | <b>677</b>       | <b>697</b> | <b>2 459</b> | <b>1 870</b> |
| <b>CONTINENTE</b>            | <b>2 753</b>               | <b>1 819</b>              | <b>325</b> | <b>1 227</b> | <b>928</b>   | <b>5 012</b> | <b>525</b>       | <b>545</b> | <b>2 130</b> | <b>1 812</b> |
| NORTE                        | 15                         | 5                         | 109        | 359          | 287          | 1 419        | 152              | 121        | 559          | 587          |
| CENTRO                       | ...                        | -                         | 88         | 159          | ...          | 811          | 49               | 49         | 448          | 265          |
| LISBOA E VALE DO TEJO        | 3                          | 55                        | 28         | 180          | 283          | 1 744        | 150              | 261        | 702          | 631          |
| ALENTEJO                     | ...                        | -                         | -          | 446          | ...          | 444          | 98               | 34         | 172          | 140          |
| ALGARVE                      | 2 672                      | 1 759                     | 100        | 83           | 196          | 594          | 76               | 80         | 249          | 189          |
| <b>REG. AUTÓNOMA AÇORES</b>  | <b>12</b>                  | <b>-</b>                  | <b>-</b>   | <b>-</b>     | <b>56</b>    | <b>198</b>   | <b>29</b>        | <b>15</b>  | <b>124</b>   | <b>30</b>    |
| <b>REG. AUTÓNOMA MADEIRA</b> | <b>95</b>                  | <b>-</b>                  | <b>-</b>   | <b>39</b>    | <b>497</b>   | <b>493</b>   | <b>123</b>       | <b>137</b> | <b>205</b>   | <b>28</b>    |

**5 - PESSOAL AO SERVIÇO NA ACTIVIDADE EXCLUSIVA OU PRINCIPAL SEGUNDO A CATEGORIA  
DOS ESTABELECIMENTOS E SEXOS, POR REGIÕES (NUTS II)**

31 - 07 - 2001

Unidade: Nº

| NUTS                          | TOTAL         |               | HOTÉIS        |               | HOTÉIS APARTAMENTOS |              | APARTAMENTOS TURÍSTICOS |              |
|-------------------------------|---------------|---------------|---------------|---------------|---------------------|--------------|-------------------------|--------------|
|                               | HM            | H             | HM            | H             | HM                  | H            | HM                      | H            |
| 1                             | 2             | 3             | 4             | 5             | 6                   | 7            | 8                       | 9            |
| <b>CONT. AÇORES E MADEIRA</b> | <b>43 347</b> | <b>19 132</b> | <b>25 049</b> | <b>12 097</b> | <b>4 844</b>        | <b>1 888</b> | <b>2 860</b>            | <b>1 027</b> |
| REMUNERADO                    | 42 234        | 18 474        | 24 919        | 12 008        | 4 826               | 1 870        | 2 800                   | 987          |
| NÃO REMUNERADO                | 1 113         | 658           | 130           | 89            | 18                  | 18           | 60                      | 40           |
| <b>CONTINENTE</b>             | <b>35 282</b> | <b>15 658</b> | <b>20 331</b> | <b>9 870</b>  | <b>2 887</b>        | <b>1 142</b> | <b>2 753</b>            | <b>995</b>   |
| REMUNERADO                    | 34 256        | 15 050        | 20 206        | 9 784         | 2 875               | 1 130        | 2 705                   | 963          |
| NÃO REMUNERADO                | 1 026         | 608           | 125           | 86            | 12                  | 12           | 48                      | 32           |
| <b>NORTE</b>                  | <b>5 455</b>  | <b>2 345</b>  | <b>3 178</b>  | <b>1 435</b>  | <b>83</b>           | <b>26</b>    | <b>15</b>               | <b>8</b>     |
| REMUNERADO                    | 5 136         | 2 160         | 3 148         | 1 412         | 83                  | 26           | 12                      | 6            |
| NÃO REMUNERADO                | 319           | 185           | 30            | 23            | -                   | -            | 3                       | 2            |
| <b>CENTRO</b>                 | <b>3 338</b>  | <b>1 232</b>  | <b>2 050</b>  | <b>795</b>    | <b>81</b>           | <b>30</b>    | ...                     | ...          |
| REMUNERADO                    | 3 095         | 1 106         | 2 012         | 769           | 80                  | 29           | ...                     | ...          |
| NÃO REMUNERADO                | 243           | 126           | 38            | 26            | 1                   | 1            | ...                     | ...          |
| <b>LISBOA E VALE DO TEJO</b>  | <b>11 409</b> | <b>5 410</b>  | <b>8 576</b>  | <b>4 284</b>  | <b>540</b>          | <b>257</b>   | <b>3</b>                | <b>-</b>     |
| REMUNERADO                    | 11 177        | 5 259         | 8 536         | 4 258         | 540                 | 257          | 3                       | -            |
| NÃO REMUNERADO                | 232           | 151           | 40            | 26            | -                   | -            | -                       | -            |
| <b>ALENTEJO</b>               | <b>1 600</b>  | <b>593</b>    | <b>485</b>    | <b>221</b>    | <b>149</b>          | <b>30</b>    | ...                     | ...          |
| REMUNERADO                    | 1 522         | 547           | 484           | 221           | 149                 | 30           | ...                     | ...          |
| NÃO REMUNERADO                | 78            | 46            | 1             | -             | -                   | -            | ...                     | ...          |
| <b>ALGARVE</b>                | <b>13 480</b> | <b>6 078</b>  | <b>6 042</b>  | <b>3 135</b>  | <b>2 034</b>        | <b>799</b>   | <b>2 672</b>            | <b>965</b>   |
| REMUNERADO                    | 13 326        | 5 978         | 6 026         | 3 124         | 2 023               | 788          | 2 633                   | 939          |
| NÃO REMUNERADO                | 154           | 100           | 16            | 11            | 11                  | 11           | 39                      | 26           |
| <b>REG. AUTÓNOMA AÇORES</b>   | <b>1 180</b>  | <b>433</b>    | <b>782</b>    | <b>301</b>    | <b>132</b>          | <b>36</b>    | <b>12</b>               | <b>8</b>     |
| REMUNERADO                    | 1 141         | 409           | 777           | 298           | 128                 | 32           | 9                       | 5            |
| NÃO REMUNERADO                | 39            | 24            | 5             | 3             | 4                   | 4            | 3                       | 3            |
| <b>REG. AUTÓNOMA MADEIRA</b>  | <b>6 885</b>  | <b>3 041</b>  | <b>3 936</b>  | <b>1 926</b>  | <b>1 825</b>        | <b>710</b>   | <b>95</b>               | <b>24</b>    |
| REMUNERADO                    | 6 837         | 3 015         | 3 936         | 1 926         | 1 823               | 708          | 86                      | 19           |
| NÃO REMUNERADO                | 48            | 26            | -             | -             | 2                   | 2            | 9                       | 5            |

**5 - PESSOAL AO SERVIÇO NA ACTIVIDADE EXCLUSIVA OU PRINCIPAL SEGUNDO A CATEGORIA  
DOS ESTABELECIMENTOS E SEXOS, POR REGIÕES (NUTS II)**

31 - 07 - 2001

(CONTINUAÇÃO)

Unidade: N°

| NUTS                          | ALDEAMENTOS<br>TURÍSTICOS |            | MOTÉIS     |            | POUSADAS     |            | ESTALAGENS   |            | PENSÕES      |              |
|-------------------------------|---------------------------|------------|------------|------------|--------------|------------|--------------|------------|--------------|--------------|
|                               | HM                        | H          | HM         | H          | HM           | H          | HM           | H          | HM           | H            |
| 1                             | 2                         | 3          | 4          | 5          | 6            | 7          | 8            | 9          | 10           | 11           |
| <b>CONT. AÇORES E MADEIRA</b> | <b>1 819</b>              | <b>852</b> | <b>325</b> | <b>125</b> | <b>1 266</b> | <b>489</b> | <b>1 481</b> | <b>623</b> | <b>5 703</b> | <b>2 031</b> |
| REMUNERADO                    | 1 811                     | 847        | 317        | 119        | 1 266        | 489        | 1 447        | 602        | 4 848        | 1 552        |
| NÃO REMUNERADO                | 8                         | 5          | 8          | 6          | -            | -          | 34           | 21         | 855          | 479          |
| <b>CONTINENTE</b>             | <b>1 819</b>              | <b>852</b> | <b>325</b> | <b>125</b> | <b>1 227</b> | <b>472</b> | <b>928</b>   | <b>404</b> | <b>5 012</b> | <b>1 798</b> |
| REMUNERADO                    | 1 811                     | 847        | 317        | 119        | 1 227        | 472        | 899          | 385        | 4 216        | 1 350        |
| NÃO REMUNERADO                | 8                         | 5          | 8          | 6          | -            | -          | 29           | 19         | 796          | 448          |
| <b>NORTE</b>                  | <b>5</b>                  | <b>2</b>   | <b>109</b> | <b>31</b>  | <b>359</b>   | <b>148</b> | <b>287</b>   | <b>132</b> | <b>1 419</b> | <b>563</b>   |
| REMUNERADO                    | -                         | -          | 109        | 31         | 359          | 148        | 282          | 127        | 1 143        | 410          |
| NÃO REMUNERADO                | 5                         | 2          | -          | -          | -            | -          | 5            | 5          | 276          | 153          |
| <b>CENTRO</b>                 | <b>-</b>                  | <b>-</b>   | <b>88</b>  | <b>36</b>  | <b>159</b>   | <b>53</b>  | <b>127</b>   | <b>...</b> | <b>811</b>   | <b>261</b>   |
| REMUNERADO                    | -                         | -          | 84         | 33         | 159          | 53         | 116          | ...        | 622          | 171          |
| NÃO REMUNERADO                | -                         | -          | 4          | 3          | -            | -          | 11           | ...        | 189          | 90           |
| <b>LISBOA E VALE DO TEJO</b>  | <b>55</b>                 | <b>31</b>  | <b>28</b>  | <b>11</b>  | <b>180</b>   | <b>75</b>  | <b>283</b>   | <b>126</b> | <b>1 744</b> | <b>626</b>   |
| REMUNERADO                    | 55                        | 31         | 28         | 11         | 180          | 75         | 280          | 124        | 1 555        | 503          |
| NÃO REMUNERADO                | -                         | -          | -          | -          | -            | -          | 3            | 2          | 189          | 123          |
| <b>ALENTEJO</b>               | <b>-</b>                  | <b>-</b>   | <b>-</b>   | <b>-</b>   | <b>446</b>   | <b>174</b> | <b>35</b>    | <b>...</b> | <b>444</b>   | <b>140</b>   |
| REMUNERADO                    | -                         | -          | -          | -          | 446          | 174        | 28           | ...        | 380          | 101          |
| NÃO REMUNERADO                | -                         | -          | -          | -          | -            | -          | 7            | ...        | 64           | 39           |
| <b>ALGARVE</b>                | <b>1 759</b>              | <b>819</b> | <b>100</b> | <b>47</b>  | <b>83</b>    | <b>22</b>  | <b>196</b>   | <b>83</b>  | <b>594</b>   | <b>208</b>   |
| REMUNERADO                    | 1 756                     | 816        | 96         | 44         | 83           | 22         | 193          | 80         | 516          | 165          |
| NÃO REMUNERADO                | 3                         | 3          | 4          | 3          | -            | -          | 3            | 3          | 78           | 43           |
| <b>REG. AUTÓNOMA AÇORES</b>   | <b>-</b>                  | <b>-</b>   | <b>-</b>   | <b>-</b>   | <b>-</b>     | <b>-</b>   | <b>56</b>    | <b>20</b>  | <b>198</b>   | <b>68</b>    |
| REMUNERADO                    | -                         | -          | -          | -          | -            | -          | 56           | 20         | 171          | 54           |
| NÃO REMUNERADO                | -                         | -          | -          | -          | -            | -          | -            | -          | 27           | 14           |
| <b>REG. AUTÓNOMA MADEIRA</b>  | <b>-</b>                  | <b>-</b>   | <b>-</b>   | <b>-</b>   | <b>39</b>    | <b>17</b>  | <b>497</b>   | <b>199</b> | <b>493</b>   | <b>165</b>   |
| REMUNERADO                    | -                         | -          | -          | -          | 39           | 17         | 492          | 197        | 461          | 148          |
| NÃO REMUNERADO                | -                         | -          | -          | -          | -            | -          | 5            | 2          | 32           | 17           |

6 - HÓSPEDES SEGUNDO A CATEGORIA DOS ESTABELECIMENTOS, POR REGIÕES (NUTS II) E PAÍSES DE RESIDÊNCIA HABITUAL

2001

Unidade: Nº

| NUTS E<br>PAÍSES DE RESIDÊNCIA | TOTAL<br>GERAL    | HOTÉIS           |                |                  |                  |                |    | HOTÉIS - APARTAMENTOS |               |                |                |               |
|--------------------------------|-------------------|------------------|----------------|------------------|------------------|----------------|----|-----------------------|---------------|----------------|----------------|---------------|
|                                |                   | TOTAL            | ***            | ***              | ***              | **             | *  | TOTAL                 | ***           | ***            | ***            | **            |
|                                |                   |                  | ***            | **               | *                | ***            | ** |                       | ***           | **             | ***            | **            |
| 1                              | 2                 | 3                | 4              | 5                | 6                | 7              | 8  | 9                     | 10            | 11             | 12             | 13            |
| <b>CONT. AÇORES MADEIRA</b>    | <b>10 185 175</b> | <b>6 130 691</b> | <b>984 687</b> | <b>2 225 208</b> | <b>2 146 022</b> | <b>774 774</b> | -  | <b>1 054 431</b>      | <b>18 709</b> | <b>660 971</b> | <b>323 223</b> | <b>51 528</b> |
| PORTUGAL                       | 4 653 192         | 2 738 826        | 261 364        | 817 137          | 1 137 550        | 522 775        | -  | 359 706               | 3 442         | 218 776        | 111 436        | 26 052        |
| PORTUGUESES                    | 4 647 031         | 2 736 350        | 260 787        | 816 556          | 1 136 665        | 522 342        | -  | 359 597               | 3 442         | 218 744        | 111 381        | 26 030        |
| ESTRANGEIROS                   | 6 161             | 2 476            | 577            | 581              | 885              | 433            | -  | 109                   | -             | 32             | 55             | 22            |
| ESTRANGEIRO                    | 5 531 983         | 3 391 865        | 723 323        | 1 408 071        | 1 008 472        | 251 999        | -  | 694 725               | 15 267        | 442 195        | 211 787        | 25 476        |
| ALEMANHA                       | 845 181           | 501 782          | 96 572         | 252 768          | 127 405          | 25 037         | -  | 115 518               | 1 839         | 74 236         | 34 055         | 5 388         |
| ÁUSTRIA                        | 58 417            | 35 092           | 7 219          | 16 232           | 10 102           | 1 539          | -  | 11 109                | 151           | 8 892          | 2 007          | 59            |
| BÉLGICA                        | 127 916           | 76 085           | 16 617         | 31 469           | 22 589           | 5 410          | -  | 19 817                | 397           | 14 200         | 4 460          | 760           |
| BRASIL                         | 149 741           | 123 074          | 22 999         | 43 639           | 42 841           | 13 595         | -  | 4 691                 | 31            | 3 463          | 1 085          | 112           |
| CANADÁ                         | 87 937            | 46 439           | 7 441          | 18 692           | 16 604           | 3 702          | -  | 15 158                | 26            | 11 748         | 3 247          | 137           |
| DINAMARCA                      | 78 305            | 34 888           | 7 563          | 12 413           | 11 729           | 3 183          | -  | 20 648                | 63            | 9 430          | 10 985         | 170           |
| ESPAÑA                         | 792 548           | 606 344          | 99 486         | 241 829          | 204 530          | 60 499         | -  | 56 303                | 723           | 36 963         | 16 611         | 2 006         |
| E. U. AMÉRICA                  | 273 258           | 210 349          | 66 671         | 83 455           | 50 667           | 9 556          | -  | 11 393                | 261           | 8 523          | 2 441          | 168           |
| FINLÂNDIA                      | 56 164            | 25 290           | 5 113          | 11 921           | 7 032            | 1 224          | -  | 17 925                | 99            | 11 321         | 6 476          | 29            |
| FRANÇA                         | 397 430           | 275 180          | 40 318         | 88 953           | 109 939          | 35 970         | -  | 32 657                | -             | 18 535         | 13 343         | 779           |
| GRÉCIA                         | 14 000            | 11 107           | 3 261          | 5 665            | 1 861            | 320            | -  | 1 476                 | 6             | 1 370          | 89             | 11            |
| IRLÂNDIA                       | 110 957           | 26 242           | 7 003          | 12 905           | 5 154            | 1 180          | -  | 14 749                | 39            | 7 111          | 4 661          | 2 938         |
| ITÁLIA                         | 346 624           | 274 845          | 29 991         | 102 136          | 116 386          | 26 332         | -  | 13 695                | 95            | 11 037         | 2 177          | 386           |
| JAPÃO                          | 72 401            | 60 282           | 18 692         | 22 483           | 17 809           | 1 298          | -  | 2 108                 | 56            | 1 632          | 408            | 12            |
| LUXEMBURGO                     | 8 491             | 5 625            | 1 211          | 3 186            | 945              | 283            | -  | 1 100                 | 6             | 760            | 323            | 11            |
| PAÍSES BAIXOS                  | 312 272           | 130 252          | 24 931         | 43 673           | 50 411           | 11 237         | -  | 53 352                | 656           | 30 700         | 19 667         | 2 329         |
| REINO UNIDO                    | 1 204 937         | 578 810          | 193 951        | 266 023          | 95 369           | 23 467         | -  | 210 700               | 8 892         | 132 201        | 60 230         | 9 377         |
| SUÉCIA                         | 139 980           | 80 901           | 16 725         | 31 363           | 30 345           | 2 468          | -  | 34 655                | 425           | 18 594         | 15 529         | 107           |
| SUIÇA                          | 99 657            | 68 959           | 14 685         | 33 671           | 16 407           | 4 196          | -  | 6 619                 | -             | 5 447          | 1 116          | 56            |
| OUTROS PAÍSES                  | 355 767           | 220 319          | 42 874         | 85 595           | 70 347           | 21 503         | -  | 51 052                | 1 502         | 36 032         | 12 877         | 641           |
| <b>CONTINENTE</b>              | <b>8 969 957</b>  | <b>5 461 417</b> | <b>797 551</b> | <b>1 940 472</b> | <b>1 965 146</b> | <b>758 248</b> | -  | <b>719 163</b>        | -             | <b>437 852</b> | <b>231 594</b> | <b>49 717</b> |
| PORTUGAL                       | 4 274 026         | 2 494 601        | 216 244        | 722 434          | 1 046 150        | 509 773        | -  | 297 996               | -             | 177 395        | 95 864         | 24 737        |
| PORTUGUESES                    | 4 268 216         | 2 492 271        | 215 667        | 721 868          | 1 045 396        | 509 340        | -  | 297 917               | -             | 177 389        | 95 813         | 24 715        |
| ESTRANGEIROS                   | 5 810             | 2 330            | 577            | 566              | 754              | 433            | -  | 79                    | -             | 6              | 51             | 22            |
| ESTRANGEIRO                    | 4 695 931         | 2 966 816        | 581 307        | 1 218 038        | 918 996          | 248 475        | -  | 421 167               | -             | 260 457        | 135 730        | 24 980        |
| ALEMANHA                       | 658 382           | 410 103          | 73 568         | 207 048          | 104 724          | 24 763         | -  | 57 672                | -             | 29 575         | 22 760         | 5 337         |
| ÁUSTRIA                        | 38 409            | 27 034           | 4 749          | 11 741           | 9 032            | 1 512          | -  | 1 588                 | -             | 1 028          | 504            | 56            |
| BÉLGICA                        | 98 332            | 63 468           | 12 653         | 24 056           | 21 425           | 5 334          | -  | 8 968                 | -             | 7 083          | 1 125          | 760           |
| BRASIL                         | 146 365           | 120 740          | 22 029         | 43 147           | 42 036           | 13 528         | -  | 4 222                 | -             | 3 187          | 945            | 90            |
| CANADÁ                         | 83 309            | 43 186           | 6 620          | 17 566           | 15 362           | 3 638          | -  | 14 487                | -             | 11 386         | 3 019          | 82            |
| DINAMARCA                      | 53 627            | 27 085           | 5 109          | 9 014            | 9 815            | 3 147          | -  | 7 568                 | -             | 5 263          | 2 139          | 166           |
| ESPAÑA                         | 761 469           | 585 299          | 89 677         | 234 942          | 200 284          | 60 396         | -  | 48 587                | -             | 31 815         | 14 829         | 1 943         |
| E. U. AMÉRICA                  | 257 124           | 198 959          | 63 180         | 79 584           | 47 507           | 8 688          | -  | 9 186                 | -             | 7 151          | 1 962          | 73            |
| FINLÂNDIA                      | 24 924            | 12 387           | 2 218          | 5 128            | 3 835            | 1 206          | -  | 3 914                 | -             | 2 002          | 1 883          | 29            |
| FRANÇA                         | 332 050           | 249 021          | 35 308         | 78 052           | 100 315          | 35 346         | -  | 12 789                | -             | 7 812          | 4 275          | 702           |
| GRÉCIA                         | 13 209            | 10 630           | 3 169          | 5 320            | 1 821            | 320            | -  | 1 200                 | -             | 1 108          | 82             | 10            |
| IRLÂNDIA                       | 105 439           | 22 662           | 5 230          | 11 548           | 4 707            | 1 177          | -  | 13 620                | -             | 6 126          | 4 556          | 2 938         |
| ITÁLIA                         | 334 980           | 268 643          | 28 029         | 99 753           | 114 666          | 26 195         | -  | 11 107                | -             | 8 966          | 1 779          | 362           |
| JAPÃO                          | 71 433            | 59 549           | 18 209         | 22 343           | 17 705           | 1 292          | -  | 1 948                 | -             | 1 556          | 382            | 10            |
| LUXEMBURGO                     | 7 027             | 5 007            | 884            | 2 933            | 907              | 283            | -  | 408                   | -             | 324            | 73             | 11            |
| PAÍSES BAIXOS                  | 275 247           | 116 963          | 21 507         | 37 021           | 47 631           | 10 804         | -  | 42 499                | -             | 24 766         | 15 410         | 2 323         |
| REINO UNIDO                    | 959 828           | 438 075          | 130 327        | 200 845          | 83 974           | 22 929         | -  | 131 506               | -             | 75 273         | 46 880         | 9 353         |
| SUÉCIA                         | 69 208            | 40 827           | 9 751          | 17 123           | 11 525           | 2 428          | -  | 10 467                | -             | 7 179          | 3 186          | 102           |
| SUIÇA                          | 84 749            | 61 531           | 12 266         | 30 211           | 14 934           | 4 120          | -  | 2 960                 | -             | 2 197          | 715            | 48            |
| OUTROS PAÍSES                  | 320 820           | 205 647          | 36 824         | 80 663           | 66 791           | 21 369         | -  | 36 471                | -             | 26 660         | 9 226          | 585           |
| <b>NORTE</b>                   | <b>1 713 470</b>  | <b>1 074 595</b> | <b>...</b>     | <b>382 512</b>   | <b>301 289</b>   | <b>...</b>     | -  | <b>33 382</b>         | -             | <b>...</b>     | <b>...</b>     | <b>-</b>      |
| PORTUGAL                       | 1 128 905         | 629 761          | ...            | 207 605          | 186 338          | ...            | -  | 21 131                | -             | ...            | ...            | -             |
| PORTUGUESES                    | 1 127 892         | 629 301          | ...            | 207 449          | 186 056          | ...            | -  | 21 129                | -             | ...            | ...            | -             |
| ESTRANGEIROS                   | 1 013             | 460              | ...            | 156              | 282              | ...            | -  | 2                     | -             | ...            | ...            | -             |
| ESTRANGEIRO                    | 584 565           | 444 834          | ...            | 174 907          | 114 951          | ...            | -  | 12 251                | -             | ...            | ...            | -             |
| ALEMANHA                       | 58 236            | 44 981           | ...            | 17 123           | 11 347           | ...            | -  | 776                   | -             | ...            | ...            | -             |
| ÁUSTRIA                        | 4 677             | 3 393            | ...            | 1 234            | 1 197            | ...            | -  | 124                   | -             | ...            | ...            | -             |
| BÉLGICA                        | 15 892            | 11 315           | ...            | 3 946            | 3 410            | ...            | -  | 338                   | -             | ...            | ...            | -             |
| BRASIL                         | 27 510            | 20 963           | ...            | 9 118            | 4 620            | ...            | -  | 678                   | -             | ...            | ...            | -             |
| CANADÁ                         | 7 062             | 4 663            | ...            | 1 443            | 1 418            | ...            | -  | 47                    | -             | ...            | ...            | -             |
| DINAMARCA                      | 5 831             | 4 529            | ...            | 1 393            | 1 522            | ...            | -  | 136                   | -             | ...            | ...            | -             |
| ESPAÑA                         | 155 740           | 119 375          | ...            | 46 357           | 32 044           | ...            | -  | 3 870                 | -             | ...            | ...            | -             |
| E. U. AMÉRICA                  | 24 101            | 17 488           | ...            | 7 009            | 3 371            | ...            | -  | 240                   | -             | ...            | ...            | -             |
| FINLÂNDIA                      | 2 458             | 1 991            | ...            | 686              | 589              | ...            | -  | 62                    | -             | ...            | ...            | -             |
| FRANÇA                         | 69 428            | 54 191           | ...            | 18 947           | 14 463           | ...            | -  | 1 650                 | -             | ...            | ...            | -             |
| GRÉCIA                         | 2 562             | 2 285            | ...            | 488              | 270              | ...            | -  | 46                    | -             | ...            | ...            | -             |
| IRLÂNDIA                       | 3 348             | 1 992            | ...            | 881              | 367              | ...            | -  | 129                   | -             | ...            | ...            | -             |
| ITÁLIA                         | 51 999            | 43 138           | ...            | 21 723           | 9 588            | ...            | -  | 856                   | -             | ...            | ...            | -             |
| JAPÃO                          | 11 521            | 9 855            | ...            | 5 615            | 1 110            | ...            | -  | 86                    | -             | ...            | ...            | -             |
| LUXEMBURGO                     | 1 034             | 732              | ...            | 238              | 148              | ...            | -  | 29                    | -             | ...            | ...            | -             |
| PAÍSES BAIXOS                  | 29 737            | 17 969           | ...            | 6 595            | 5 778            | ...            | -  | 662                   | -             | ...            | ...            | -             |
| REINO UNIDO                    | 56 614            | 45 594           | ...            | 19 379           | 11 313           | ...            | -  | 717                   | -             | ...            | ...            | -             |
| SUÉCIA                         | 5 261             | 4 200            | ...            | 1 261            | 979              | ...            | -  | 103                   | -             | ...            | ...            | -             |
| SUIÇA                          | 10 216            | 7 117            | ...            | 2 405            | 2 043            | ...            | -  | 189                   | -             | ...            | ...            | -             |
| OUTROS PAÍSES                  | 41 338            | 29 063           | ...            | 9 066            | 9 374            | ...            | -  | 1 513                 | -             | ...            | ...            | -             |

6 - HÓSPEDES SEGUNDO A CATEGORIA DOS ESTABELECIMENTOS, POR REGIÕES (NUTS II) E PAÍSES DE RESIDÊNCIA HABITUAL

( CONTINUAÇÃO )

2001

Unidade: Nº

| NUTS E<br>PAÍSES DE RESIDÊNCIA | APARTAMENTOS<br>TURÍSTICOS | ALDEAMENTOS<br>TURÍSTICOS | MOTÉIS         | POUSADAS       | ESTALAGENS     | PENSÕES          |                  |                |                |                |
|--------------------------------|----------------------------|---------------------------|----------------|----------------|----------------|------------------|------------------|----------------|----------------|----------------|
|                                |                            |                           |                |                |                | TOTAL            | ALBER-<br>GARIAS | 1ª<br>Cat.     | 2ª<br>Cat.     | 3ª<br>Cat.     |
| 1                              | 2                          | 3                         | 4              | 5              | 6              | 7                | 8                | 9              | 10             | 11             |
| <b>CONT. AÇORES MADEIRA</b>    | <b>644 029</b>             | <b>274 441</b>            | <b>127 497</b> | <b>270 997</b> | <b>198 465</b> | <b>1 484 624</b> | <b>156 358</b>   | <b>189 283</b> | <b>757 323</b> | <b>381 660</b> |
| PORTUGAL                       | 145 502                    | 56 993                    | 111 895        | 132 334        | 97 226         | 1 010 710        | 84 251           | 117 638        | 527 428        | 281 393        |
| PORTUGUESES                    | 144 931                    | 56 472                    | 111 879        | 132 214        | 97 078         | 1 008 510        | 84 145           | 117 459        | 526 354        | 280 552        |
| ESTRANGEIROS                   | 571                        | 521                       | 16             | 120            | 148            | 2 200            | 106              | 179            | 1 074          | 841            |
| ESTRANGEIRO                    | 498 527                    | 217 448                   | 15 602         | 138 663        | 101 239        | 473 914          | 72 107           | 71 645         | 229 895        | 100 267        |
| ALEMANHA                       | 62 478                     | 47 329                    | 5 646          | 20 648         | 22 441         | 69 339           | 10 198           | 16 745         | 31 120         | 11 276         |
| ÁUSTRIA                        | 1 869                      | 1 253                     | 86             | 2 061          | 1 355          | 5 592            | 992              | 1 047          | 2 527          | 1 026          |
| BÉLGICA                        | 6 101                      | 2 266                     | 228            | 6 087          | 4 958          | 12 374           | 1 933            | 2 013          | 6 180          | 2 248          |
| BRASIL                         | 369                        | 322                       | 210            | 2 958          | 957            | 17 160           | 2 178            | 2 085          | 8 606          | 4 291          |
| CANADA                         | 7 994                      | 2 302                     | 121            | 6 567          | 877            | 8 479            | 1 564            | 1 295          | 3 680          | 1 940          |
| DINAMARCA                      | 10 153                     | 3 401                     | 107            | 1 250          | 1 091          | 6 767            | 607              | 1 089          | 3 547          | 1 524          |
| ESPANHA                        | 11 632                     | 5 690                     | 2 152          | 13 037         | 9 866          | 87 524           | 13 418           | 9 975          | 42 157         | 21 974         |
| E. U. AMÉRICA                  | 2 919                      | 1 988                     | 190            | 20 194         | 3 414          | 22 811           | 5 479            | 4 643          | 8 737          | 3 952          |
| FINLÂNDIA                      | 8 135                      | 289                       | 17             | 337            | 1 209          | 2 962            | 709              | 224            | 1 587          | 442            |
| FRANÇA                         | 4 107                      | 5 404                     | 1 015          | 10 889         | 8 888          | 59 290           | 6 906            | 7 798          | 32 089         | 12 497         |
| GRÉCIA                         | 367                        | 17                        | 4              | 91             | 74             | 864              | 231              | 98             | 412            | 123            |
| IRLANDA                        | 45 321                     | 18 021                    | 43             | 1 013          | 519            | 5 049            | 420              | 504            | 1 982          | 2 143          |
| ITÁLIA                         | 1 597                      | 1 563                     | 436            | 8 907          | 3 457          | 42 124           | 5 203            | 5 784          | 21 263         | 9 874          |
| JAPÃO                          | 45                         | 62                        | 15             | 3 719          | 1 822          | 4 348            | 973              | 578            | 1 951          | 846            |
| LUXEMBURGO                     | 272                        | 436                       | 52             | 348            | 184            | 474              | 77               | 58             | 251            | 88             |
| PAÍSES BAIXOS                  | 60 566                     | 24 472                    | 419            | 10 334         | 7 701          | 25 176           | 4 485            | 3 227          | 14 257         | 3 207          |
| REINO UNIDO                    | 243 457                    | 91 753                    | 3 872          | 14 510         | 22 914         | 38 921           | 8 702            | 6 705          | 18 170         | 5 344          |
| SUÉCIA                         | 9 784                      | 2 882                     | 137            | 1 994          | 3 092          | 6 535            | 1 305            | 756            | 3 248          | 1 226          |
| SUIÇA                          | 1 675                      | 3 923                     | 344            | 7 134          | 3 221          | 7 782            | 1 604            | 1 365          | 3 196          | 1 617          |
| OUTROS PAÍSES                  | 19 686                     | 4 075                     | 508            | 6 585          | 3 199          | 50 343           | 5 123            | 5 656          | 24 935         | 14 629         |
| <b>CONTINENTE</b>              | <b>621 935</b>             | <b>274 441</b>            | <b>127 497</b> | <b>263 617</b> | <b>142 844</b> | <b>1 359 043</b> | <b>144 266</b>   | <b>163 696</b> | <b>678 936</b> | <b>372 145</b> |
| PORTUGAL                       | 142 463                    | 56 993                    | 111 895        | 131 984        | 84 980         | 953 114          | 82 318           | 104 998        | 490 062        | 275 736        |
| PORTUGUESES                    | 141 898                    | 56 472                    | 111 879        | 131 864        | 84 850         | 951 065          | 82 227           | 104 819        | 489 089        | 274 930        |
| ESTRANGEIROS                   | 565                        | 521                       | 16             | 120            | 130            | 2 049            | 91               | 179            | 973            | 806            |
| ESTRANGEIRO                    | 479 472                    | 217 448                   | 15 602         | 131 633        | 57 864         | 405 929          | 61 948           | 58 698         | 188 874        | 96 409         |
| ALEMANHA                       | 57 217                     | 47 329                    | 5 646          | 19 839         | 10 592         | 49 984           | 7 705            | 9 415          | 22 554         | 10 310         |
| ÁUSTRIA                        | 1 536                      | 1 253                     | 86             | 2 014          | 577            | 4 321            | 742              | 703            | 1 903          | 973            |
| BÉLGICA                        | 5 968                      | 2 266                     | 228            | 5 121          | 2 466          | 9 847            | 1 470            | 1 877          | 4 466          | 2 034          |
| BRASIL                         | 353                        | 322                       | 210            | 2 953          | 871            | 16 694           | 2 127            | 2 004          | 8 316          | 4 247          |
| CANADÁ                         | 7 940                      | 2 302                     | 121            | 6 545          | 772            | 7 956            | 1 531            | 1 252          | 3 253          | 1 920          |
| DINAMARCA                      | 8 706                      | 3 401                     | 107            | 1 053          | 308            | 5 399            | 565              | 1 039          | 2 331          | 1 464          |
| ESPANHA                        | 11 286                     | 5 690                     | 2 152          | 12 981         | 9 245          | 86 229           | 13 388           | 9 793          | 41 156         | 21 892         |
| E. U. AMÉRICA                  | 2 860                      | 1 988                     | 190            | 20 102         | 2 834          | 21 005           | 5 141            | 4 448          | 7 565          | 3 851          |
| FINLÂNDIA                      | 5 940                      | 289                       | 17             | 248            | 183            | 1 946            | 242              | 199            | 1 066          | 439            |
| FRANÇA                         | 3 627                      | 5 404                     | 1 015          | 9 440          | 5 521          | 45 233           | 6 214            | 6 983          | 20 537         | 11 499         |
| GRÉCIA                         | 366                        | 17                        | 4              | 90             | 55             | 847              | 220              | 96             | 408            | 123            |
| IRLANDA                        | 45 290                     | 18 021                    | 43             | 992            | 387            | 4 424            | 361              | 498            | 1 438          | 2 127          |
| ITÁLIA                         | 1 491                      | 1 563                     | 436            | 8 783          | 2 643          | 40 314           | 4 693            | 5 611          | 20 248         | 9 762          |
| JAPÃO                          | 31                         | 62                        | 15             | 3 719          | 1 797          | 4 312            | 968              | 575            | 1 925          | 844            |
| LUXEMBURGO                     | 242                        | 436                       | 52             | 343            | 98             | 441              | 73               | 55             | 228            | 85             |
| PAÍSES BAIXOS                  | 57 938                     | 24 472                    | 419            | 9 469          | 4 401          | 19 086           | 3 610            | 2 830          | 9 630          | 3 016          |
| REINO UNIDO                    | 240 835                    | 91 753                    | 3 872          | 13 436         | 11 218         | 29 133           | 5 667            | 4 647          | 14 080         | 4 739          |
| SUÉCIA                         | 7 935                      | 2 882                     | 137            | 1 311          | 647            | 5 002            | 1 035            | 543            | 2 302          | 1 122          |
| SUIÇA                          | 1 465                      | 3 923                     | 344            | 7 088          | 984            | 6 454            | 1 253            | 1 129          | 2 579          | 1 493          |
| OUTROS PAÍSES                  | 18 446                     | 4 075                     | 508            | 6 106          | 2 265          | 47 302           | 4 943            | 5 001          | 22 889         | 14 469         |
| <b>NORTE</b>                   | <b>2 865</b>               | <b>4 635</b>              | <b>60 842</b>  | <b>73 634</b>  | <b>51 011</b>  | <b>412 506</b>   | <b>43 801</b>    | <b>36 317</b>  | <b>199 881</b> | <b>132 507</b> |
| PORTUGAL                       | 1 868                      | 4 635                     | 60 055         | 40 194         | 36 092         | 335 169          | 27 987           | 28 851         | 163 529        | 114 802        |
| PORTUGUESES                    | 1 810                      | 4 635                     | 60 055         | 40 142         | 36 087         | 334 733          | 27 971           | 28 711         | 163 478        | 114 573        |
| ESTRANGEIROS                   | 58                         | -                         | -              | 52             | 5              | 436              | 16               | 140            | 51             | 229            |
| ESTRANGEIRO                    | 997                        | -                         | 787            | 33 440         | 14 919         | 77 337           | 15 814           | 7 466          | 36 352         | 17 705         |
| ALEMANHA                       | 68                         | -                         | 94             | 4 503          | 1 449          | 6 365            | 886              | 697            | 3 379          | 1 403          |
| ÁUSTRIA                        | 4                          | -                         | 1              | 409            | 80             | 666              | 165              | 52             | 313            | 136            |
| BÉLGICA                        | 18                         | -                         | 33             | 1 317          | 734            | 2 137            | 387              | 208            | 1 129          | 413            |
| BRASIL                         | 37                         | -                         | 27             | 1 133          | 250            | 4 422            | 806              | 364            | 1 878          | 1 374          |
| CANADÁ                         | 6                          | -                         | 3              | 1 074          | 104            | 1 165            | 190              | 145            | 545            | 285            |
| DINAMARCA                      | 4                          | -                         | 3              | 341            | 109            | 709              | 57               | 74             | 366            | 212            |
| ESPANHA                        | 252                        | -                         | 226            | 4 927          | 4 436          | 22 654           | 6 097            | 2 083          | 9 877          | 4 597          |
| E. U. AMÉRICA                  | 5                          | -                         | 3              | 3 825          | 308            | 2 232            | 537              | 216            | 920            | 559            |
| FINLÂNDIA                      | -                          | -                         | -              | 78             | 73             | 254              | 42               | 38             | 113            | 61             |
| FRANÇA                         | 59                         | -                         | 106            | 2 513          | 2 106          | 8 803            | 1 531            | 1 050          | 4 005          | 2 217          |
| GRÉCIA                         | -                          | -                         | -              | 24             | 42             | 165              | 21               | 6              | 105            | 33             |
| IRLANDA                        | 10                         | -                         | -              | 507            | 88             | 622              | 64               | 20             | 274            | 264            |
| ITÁLIA                         | 26                         | -                         | 45             | 1 952          | 735            | 5 247            | 1 000            | 668            | 2 333          | 1 246          |
| JAPÃO                          | -                          | -                         | -              | 625            | 56             | 899              | 50               | 68             | 503            | 278            |
| LUXEMBURGO                     | 2                          | -                         | 7              | 123            | 40             | 101              | 6                | 14             | 70             | 11             |
| PAÍSES BAIXOS                  | 207                        | -                         | 77             | 3 040          | 1 206          | 6 576            | 1 669            | 544            | 3 650          | 713            |
| REINO UNIDO                    | 127                        | -                         | 116            | 3 497          | 2 171          | 4 392            | 812              | 387            | 2 324          | 869            |
| SUÉCIA                         | 3                          | -                         | 1              | 340            | 112            | 502              | 47               | 37             | 278            | 140            |
| SUIÇA                          | 2                          | -                         | 3              | 1 491          | 303            | 1 111            | 163              | 118            | 572            | 258            |
| OUTROS PAÍSES                  | 167                        | -                         | 42             | 1 721          | 517            | 8 315            | 1 284            | 677            | 3 718          | 2 636          |

6 - HÓSPEDES SEGUNDO A CATEGORIA DOS ESTABELECIMENTOS, POR REGIÕES (NUTS II) E PAÍSES DE RESIDÊNCIA HABITUAL

( CONTINUAÇÃO )

2001

Unidade: Nº

| NUTS E<br>PAÍSES DE RESIDÊNCIA | TOTAL<br>GERAL   | HOTÉIS           |                |                |                |                |   | HOTÉIS - APARTAMENTOS |     |               |               |               |
|--------------------------------|------------------|------------------|----------------|----------------|----------------|----------------|---|-----------------------|-----|---------------|---------------|---------------|
|                                |                  | TOTAL            | ***            | ***            | ***            | **             | * | TOTAL                 | *** | ***           | ***           | **            |
|                                |                  |                  | **             | *              |                |                |   |                       | **  | *             |               |               |
| 1                              | 2                | 3                | 4              | 5              | 6              | 7              | 8 | 9                     | 10  | 11            | 12            | 13            |
| <b>CENTRO</b>                  | <b>1 067 525</b> | <b>738 832</b>   | ...            | <b>132 683</b> | <b>455 331</b> | ...            | - | <b>49 848</b>         | -   | <b>36 398</b> | <b>13 450</b> | -             |
| PORTUGAL                       | 759 108          | 506 321          | ...            | 83 884         | 316 512        | ...            | - | 25 956                | -   | 15 027        | 10 929        | -             |
| PORTUGUESES                    | 758 647          | 506 133          | ...            | 83 837         | 316 488        | ...            | - | 25 956                | -   | 15 027        | 10 929        | -             |
| ESTRANGEIROS                   | 461              | 188              | ...            | 47             | 24             | ...            | - | -                     | -   | -             | -             | -             |
| ESTRANGEIRO                    | 308 417          | 232 511          | ...            | 48 799         | 138 819        | ...            | - | 23 892                | -   | 21 371        | 2 521         | -             |
| ALEMANHA                       | 30 042           | 21 661           | ...            | 6 361          | 11 959         | ...            | - | 2 626                 | -   | 2 518         | 108           | -             |
| ÁUSTRIA                        | 2 022            | 1 275            | ...            | 391            | 694            | ...            | - | 194                   | -   | 169           | 25            | -             |
| BÉLGICA                        | 8 480            | 6 400            | ...            | 1 147          | 3 859          | ...            | - | 361                   | -   | 292           | 69            | -             |
| BRASIL                         | 13 860           | 11 278           | ...            | 3 339          | 5 209          | ...            | - | 668                   | -   | 553           | 115           | -             |
| CANADÁ                         | 4 783            | 3 067            | ...            | 845            | 1 535          | ...            | - | 257                   | -   | 242           | 15            | -             |
| DINAMARCA                      | 2 015            | 1 324            | ...            | 379            | 745            | ...            | - | 187                   | -   | 140           | 47            | -             |
| ESPAÑA                         | 85 099           | 65 566           | ...            | 13 857         | 40 317         | ...            | - | 6 822                 | -   | 5 757         | 1 065         | -             |
| E. U. AMÉRICA                  | 15 703           | 12 013           | ...            | 3 893          | 4 579          | ...            | - | 744                   | -   | 645           | 99            | -             |
| FINLÂNDIA                      | 1 237            | 925              | ...            | 312            | 486            | ...            | - | 198                   | -   | 173           | 25            | -             |
| FRANÇA                         | 40 485           | 31 833           | ...            | 4 028          | 20 937         | ...            | - | 1 314                 | -   | 1 079         | 235           | -             |
| GRÉCIA                         | 1 201            | 294              | ...            | 95             | 157            | ...            | - | 853                   | -   | 853           | -             | -             |
| IRLÂNDIA                       | 1 319            | 677              | ...            | 190            | 324            | ...            | - | 289                   | -   | 285           | 4             | -             |
| ITÁLIA                         | 34 720           | 25 765           | ...            | 4 274          | 16 667         | ...            | - | 4 289                 | -   | 4 265         | 24            | -             |
| JAPÃO                          | 7 855            | 6 503            | ...            | 1 121          | 3 011          | ...            | - | 688                   | -   | 688           | -             | -             |
| LUXEMBURGO                     | 356              | 260              | ...            | 61             | 131            | ...            | - | 18                    | -   | 18            | -             | -             |
| PAÍSES BAIXOS                  | 16 280           | 12 885           | ...            | 1 306          | 9 988          | ...            | - | 384                   | -   | 283           | 101           | -             |
| REINO UNIDO                    | 14 960           | 11 308           | ...            | 3 071          | 6 275          | ...            | - | 1 333                 | -   | 1 150         | 183           | -             |
| SUÉCIA                         | 2 669            | 1 932            | ...            | 781            | 909            | ...            | - | 235                   | -   | 179           | 56            | -             |
| SUIÇA                          | 4 670            | 3 014            | ...            | 899            | 1 412          | ...            | - | 204                   | -   | 177           | 27            | -             |
| OUTROS PAÍSES                  | 20 661           | 14 531           | ...            | 2 449          | 9 625          | ...            | - | 2 228                 | -   | 1 905         | 323           | -             |
| <b>LISBOA E VALE DO TEJO</b>   | <b>3 339 278</b> | <b>2 598 479</b> | <b>422 280</b> | <b>997 764</b> | <b>898 472</b> | <b>279 963</b> | - | <b>153 668</b>        | -   | ...           | ...           | <b>11 636</b> |
| PORTUGAL                       | 1 329 870        | 950 049          | 89 046         | 318 309        | 368 860        | 173 834        | - | 60 982                | -   | ...           | ...           | 9 059         |
| PORTUGUESES                    | 1 327 532        | 948 504          | 88 566         | 317 997        | 368 478        | 173 463        | - | 60 982                | -   | ...           | ...           | 9 059         |
| ESTRANGEIROS                   | 2 338            | 1 545            | 480            | 312            | 382            | 371            | - | -                     | -   | ...           | ...           | -             |
| ESTRANGEIRO                    | 2 009 408        | 1 648 430        | 333 234        | 679 455        | 529 612        | 106 129        | - | 92 686                | -   | ...           | ...           | 2 577         |
| ALEMANHA                       | 219 347          | 177 290          | 31 011         | 86 192         | 49 205         | 10 882         | - | 9 742                 | -   | ...           | ...           | 165           |
| ÁUSTRIA                        | 20 884           | 17 454           | 2 724          | 8 030          | 6 059          | 641            | - | 517                   | -   | ...           | ...           | 41            |
| BÉLGICA                        | 42 414           | 33 311           | 6 677          | 12 799         | 11 621         | 2 214          | - | 2 566                 | -   | ...           | ...           | 114           |
| BRASIL                         | 94 870           | 82 137           | 16 577         | 28 335         | 30 840         | 6 385          | - | 2 108                 | -   | ...           | ...           | 62            |
| CANADÁ                         | 36 927           | 27 563           | 3 907          | 11 904         | 10 348         | 1 404          | - | 3 409                 | -   | ...           | ...           | 28            |
| DINAMARCA                      | 24 294           | 18 393           | 3 425          | 6 082          | 6 822          | 2 064          | - | 2 443                 | -   | ...           | ...           | 110           |
| ESPAÑA                         | 425 495          | 348 996          | 59 576         | 156 081        | 108 577        | 24 762         | - | 25 137                | -   | ...           | ...           | 857           |
| E. U. AMÉRICA                  | 167 959          | 143 904          | 46 744         | 57 709         | 35 265         | 4 186          | - | 4 547                 | -   | ...           | ...           | 39            |
| FINLÂNDIA                      | 9 314            | 7 777            | 1 512          | 3 504          | 2 444          | 317            | - | 438                   | -   | ...           | ...           | 9             |
| FRANÇA                         | 175 879          | 142 303          | 21 185         | 49 379         | 57 727         | 14 012         | - | 6 061                 | -   | ...           | ...           | 264           |
| GRÉCIA                         | 8 593            | 7 758            | 1 698          | 4 591          | 1 342          | 127            | - | 250                   | -   | ...           | ...           | 5             |
| IRLÂNDIA                       | 14 274           | 9 293            | 1 932          | 3 293          | 3 594          | 474            | - | 1 850                 | -   | ...           | ...           | 31            |
| ITÁLIA                         | 212 002          | 177 968          | 19 827         | 65 859         | 79 896         | 12 386         | - | 3 237                 | -   | ...           | ...           | 103           |
| JAPÃO                          | 46 891           | 40 813           | 12 684         | 14 670         | 12 643         | 816            | - | 953                   | -   | ...           | ...           | 4             |
| LUXEMBURGO                     | 2 458            | 2 025            | 347            | 1 053          | 502            | 123            | - | 100                   | -   | ...           | ...           | -             |
| PAÍSES BAIXOS                  | 66 786           | 51 543           | 13 397         | 16 557         | 16 851         | 4 738          | - | 4 569                 | -   | ...           | ...           | 174           |
| REINO UNIDO                    | 184 572          | 156 132          | 51 172         | 59 130         | 39 022         | 6 808          | - | 11 961                | -   | ...           | ...           | 168           |
| SUÉCIA                         | 33 136           | 27 360           | 6 013          | 12 188         | 8 209          | 950            | - | 2 442                 | -   | ...           | ...           | 45            |
| SUIÇA                          | 46 312           | 39 919           | 6 819          | 22 524         | 8 435          | 2 141          | - | 1 561                 | -   | ...           | ...           | 11            |
| OUTROS PAÍSES                  | 177 001          | 136 491          | 26 007         | 59 575         | 40 210         | 10 699         | - | 8 795                 | -   | ...           | ...           | 347           |
| <b>ALENTEJO</b>                | <b>521 839</b>   | <b>210 372</b>   | -              | <b>23 250</b>  | <b>132 401</b> | <b>54 721</b>  | - | <b>56 592</b>         | -   | <b>33 469</b> | <b>20 799</b> | <b>2 324</b>  |
| PORTUGAL                       | 374 059          | 143 657          | -              | 9 927          | 94 248         | 39 482         | - | 51 162                | -   | 30 851        | 18 083        | 2 228         |
| PORTUGUESES                    | 373 592          | 143 653          | -              | 9 927          | 94 248         | 39 478         | - | 51 144                | -   | 30 851        | 18 083        | 2 210         |
| ESTRANGEIROS                   | 467              | 4                | -              | -              | -              | 4              | - | 18                    | -   | -             | -             | 18            |
| ESTRANGEIRO                    | 147 780          | 66 715           | -              | 13 323         | 38 153         | 15 239         | - | 5 430                 | -   | 2 618         | 2 716         | 96            |
| ALEMANHA                       | 25 459           | 14 511           | -              | 3 589          | 8 617          | 2 305          | - | 554                   | -   | 146           | 372           | 36            |
| ÁUSTRIA                        | 1 524            | 430              | -              | 36             | 280            | 114            | - | 6                     | -   | 3             | 3             | -             |
| BÉLGICA                        | 4 765            | 1 853            | -              | 450            | 988            | 415            | - | 92                    | -   | 45            | 47            | -             |
| BRASIL                         | 5 185            | 3 366            | -              | 1 714          | 852            | 800            | - | 198                   | -   | 156           | 42            | -             |
| CANADÁ                         | 4 868            | 1 417            | -              | 190            | 759            | 468            | - | 77                    | -   | 35            | 41            | 1             |
| DINAMARCA                      | 1 205            | 359              | -              | 51             | 214            | 94             | - | 124                   | -   | 114           | 10            | -             |
| ESPAÑA                         | 20 320           | 8 856            | -              | 1 427          | 5 192          | 2 237          | - | 1 899                 | -   | 816           | 1 071         | 12            |
| E. U. AMÉRICA                  | 15 310           | 4 666            | -              | 1 074          | 2 902          | 690            | - | 140                   | -   | 67            | 71            | 2             |
| FINLÂNDIA                      | 344              | 91               | -              | 11             | 54             | 26             | - | 72                    | -   | 66            | 6             | -             |
| FRANÇA                         | 16 260           | 8 323            | -              | 1 790          | 4 113          | 2 420          | - | 386                   | -   | 107           | 273           | 6             |
| GRÉCIA                         | 145              | 57               | -              | 32             | 17             | 8              | - | 7                     | -   | 1             | 6             | -             |
| IRLÂNDIA                       | 589              | 165              | -              | 13             | 113            | 39             | - | 48                    | -   | 24            | 24            | -             |
| ITÁLIA                         | 13 816           | 8 755            | -              | 1 084          | 5 830          | 1 841          | - | 136                   | -   | 22            | 114           | -             |
| JAPÃO                          | 3 283            | 1 101            | -              | 228            | 772            | 101            | - | 34                    | -   | 28            | 6             | -             |
| LUXEMBURGO                     | 170              | 59               | -              | 15             | 21             | 23             | - | -                     | -   | -             | -             | -             |
| PAÍSES BAIXOS                  | 8 749            | 3 773            | -              | 265            | 2 609          | 899            | - | 292                   | -   | 51            | 237           | 4             |
| REINO UNIDO                    | 11 275           | 3 812            | -              | 865            | 1 805          | 1 142          | - | 391                   | -   | 188           | 183           | 20            |
| SUÉCIA                         | 1 645            | 460              | -              | 25             | 312            | 123            | - | 112                   | -   | 33            | 66            | 13            |
| SUIÇA                          | 4 594            | 1 220            | -              | 186            | 611            | 423            | - | 158                   | -   | 110           | 46            | 2             |
| OUTROS PAÍSES                  | 8 274            | 3 441            | -              | 278            | 2 092          | 1 071          | - | 704                   | -   | 606           | 98            | -             |

## 6 - HÓSPEDES SEGUNDO A CATEGORIA DOS ESTABELECIMENTOS, POR REGIÕES (NUTS II) E PAÍSES DE RESIDÊNCIA HABITUAL

( CONTINUAÇÃO )

2001

Unidade: N°

| NUTS E<br>PAÍSES DE RESIDÊNCIA | APARTAMENTOS<br>TURÍSTICOS | ALDEAMENTOS<br>TURÍSTICOS | MOTÉIS        | POUSADAS       | ESTALAGENS    | PENSÕES        |                  |               |                |                |
|--------------------------------|----------------------------|---------------------------|---------------|----------------|---------------|----------------|------------------|---------------|----------------|----------------|
|                                |                            |                           |               |                |               | TOTAL          | ALBER-<br>GARIAS | 1ª<br>Cat.    | 2ª<br>Cat.     | 3ª<br>Cat.     |
| 1                              | 2                          | 3                         | 4             | 5              | 6             | 7              | 8                | 9             | 10             | 11             |
| <b>CENTRO</b>                  | ...                        | -                         | <b>22 661</b> | <b>33 524</b>  | ...           | <b>190 771</b> | <b>12 257</b>    | <b>19 252</b> | <b>111 575</b> | <b>47 687</b>  |
| PORTUGAL                       | ...                        | -                         | 20 674        | 17 034         | ...           | 161 789        | 9 213            | 16 505        | 97 252         | 38 819         |
| PORTUGUESES                    | ...                        | -                         | 20 658        | 17 032         | ...           | 161 543        | 9 213            | 16 468        | 97 230         | 38 632         |
| ESTRANGEIROS                   | ...                        | -                         | 16            | 2              | ...           | 246            | -                | 37            | 22             | 187            |
| ESTRANGEIRO                    | ...                        | -                         | 1 987         | 16 490         | ...           | 28 982         | 3 044            | 2 747         | 14 323         | 8 868          |
| ALEMANHA                       | ...                        | -                         | 206           | 2 035          | ...           | 3 001          | 260              | 296           | 1 429          | 1 016          |
| ÁUSTRIA                        | ...                        | -                         | 13            | 265            | ...           | 259            | 10               | 20            | 131            | 98             |
| BÉLGICA                        | ...                        | -                         | 47            | 631            | ...           | 838            | 31               | 62            | 454            | 291            |
| BRASIL                         | ...                        | -                         | 88            | 480            | ...           | 1 237          | 113              | 142           | 534            | 448            |
| CANADA                         | ...                        | -                         | 12            | 928            | ...           | 487            | 7                | 59            | 275            | 146            |
| DINAMARCA                      | ...                        | -                         | 57            | 110            | ...           | 327            | 37               | 22            | 120            | 148            |
| ESPANHA                        | ...                        | -                         | 877           | 1 550          | ...           | 8 473          | 1 957            | 723           | 3 967          | 1 826          |
| E. U. AMÉRICA                  | ...                        | -                         | 23            | 2 060          | ...           | 729            | 2                | 61            | 447            | 219            |
| FINLÂNDIA                      | ...                        | -                         | 12            | 13             | ...           | 72             | 3                | 9             | 29             | 31             |
| FRANÇA                         | ...                        | -                         | 182           | 1 400          | ...           | 5 191          | 303              | 506           | 2 995          | 1 387          |
| GRÉCIA                         | ...                        | -                         | -             | 15             | ...           | 37             | 9                | 7             | 11             | 10             |
| IRLÂNDIA                       | ...                        | -                         | 1             | 137            | ...           | 198            | 6                | 9             | 98             | 85             |
| ITÁLIA                         | ...                        | -                         | 125           | 1 748          | ...           | 2 639          | 92               | 216           | 1 241          | 1 090          |
| JAPÃO                          | ...                        | -                         | 8             | 346            | ...           | 310            | 1                | 4             | 237            | 68             |
| LUXEMBURGO                     | ...                        | -                         | 10            | 29             | ...           | 37             | -                | 3             | 22             | 12             |
| PAÍSES BAIXOS                  | ...                        | -                         | 33            | 1 575          | ...           | 1 017          | 41               | 55            | 479            | 442            |
| REINO UNIDO                    | ...                        | -                         | 82            | 1 144          | ...           | 933            | 106              | 103           | 458            | 266            |
| SUÉCIA                         | ...                        | -                         | 20            | 159            | ...           | 300            | 8                | 120           | 104            | 68             |
| SUÍÇA                          | ...                        | -                         | 35            | 1 001          | ...           | 369            | 6                | 30            | 215            | 118            |
| OUTROS PAÍSES                  | ...                        | -                         | 156           | 864            | ...           | 2 528          | 52               | 300           | 1 077          | 1 099          |
| <b>LISBOA E VALE DO TEJO</b>   | <b>1 294</b>               | <b>5 084</b>              | <b>21 420</b> | <b>35 170</b>  | <b>38 595</b> | <b>485 568</b> | <b>41 124</b>    | <b>74 957</b> | <b>237 289</b> | <b>132 198</b> |
| PORTUGAL                       | 445                        | 703                       | 19 753        | 12 152         | 16 579        | 269 207        | 17 338           | 40 140        | 135 664        | 76 065         |
| PORTUGUESES                    | 445                        | 703                       | 19 753        | 12 125         | 16 491        | 268 529        | 17 304           | 40 140        | 135 292        | 75 793         |
| ESTRANGEIROS                   | -                          | -                         | -             | 27             | 88            | 678            | 34               | -             | 372            | 272            |
| ESTRANGEIRO                    | 849                        | 4 381                     | 1 667         | 23 018         | 22 016        | 216 361        | 23 786           | 34 817        | 101 625        | 56 133         |
| ALEMANHA                       | 58                         | 494                       | 296           | 3 743          | 3 325         | 24 399         | 3 546            | 4 503         | 10 940         | 5 410          |
| ÁUSTRIA                        | 8                          | 85                        | 19            | 372            | 253           | 2 176          | 323              | 345           | 979            | 529            |
| BÉLGICA                        | 6                          | 99                        | 61            | 751            | 677           | 4 943          | 628              | 1 110         | 2 251          | 954            |
| BRASIL                         | 33                         | 17                        | 66            | 425            | 507           | 9 577          | 716              | 1 330         | 5 406          | 2 125          |
| CANADÁ                         | 11                         | 52                        | 25            | 1 422          | 396           | 4 049          | 797              | 613           | 1 647          | 992            |
| DINAMARCA                      | -                          | 194                       | 10            | 133            | 155           | 2 966          | 351              | 803           | 1 006          | 806            |
| ESPANHA                        | 281                        | 552                       | 424           | 1 597          | 2 589         | 45 919         | 2 952            | 5 774         | 23 467         | 13 726         |
| E. U. AMÉRICA                  | 46                         | 92                        | 40            | 4 703          | 1 708         | 12 919         | 2 134            | 3 571         | 4 794          | 2 420          |
| FINLÂNDIA                      | -                          | 42                        | 2             | 43             | 56            | 956            | 182              | 103           | 383            | 288            |
| FRANÇA                         | 48                         | 228                       | 333           | 1 253          | 2 504         | 23 149         | 2 526            | 4 170         | 10 280         | 6 173          |
| GRÉCIA                         | 22                         | -                         | -             | 22             | 8             | 533            | 160              | 57            | 247            | 69             |
| IRLÂNDIA                       | 14                         | 70                        | 8             | 93             | 152           | 2 794          | 182              | 334           | 704            | 1 574          |
| ITÁLIA                         | 115                        | 75                        | 103           | 1 723          | 1 527         | 27 254         | 2 343            | 3 935         | 14 544         | 6 432          |
| JAPÃO                          | 3                          | 17                        | 7             | 673            | 1 718         | 2 707          | 810              | 454           | 1 009          | 434            |
| LUXEMBURGO                     | -                          | 10                        | -             | 61             | 37            | 225            | 47               | 29            | 99             | 50             |
| PAÍSES BAIXOS                  | 12                         | 568                       | 57            | 1 432          | 1 884         | 6 721          | 867              | 1 075         | 3 448          | 1 331          |
| REINO UNIDO                    | 51                         | 847                       | 47            | 2 011          | 2 680         | 10 843         | 2 016            | 2 535         | 3 917          | 2 375          |
| SUÉCIA                         | -                          | 470                       | 25            | 247            | 460           | 2 132          | 400              | 245           | 965            | 522            |
| SUÍÇA                          | 16                         | 82                        | 35            | 1 093          | 344           | 3 262          | 539              | 788           | 1 198          | 737            |
| OUTROS PAÍSES                  | 125                        | 387                       | 109           | 1 221          | 1 036         | 28 837         | 2 267            | 3 043         | 14 341         | 9 186          |
| <b>ALENTEJO</b>                | ...                        | -                         | -             | <b>104 345</b> | ...           | <b>134 013</b> | <b>32 462</b>    | <b>9 294</b>  | <b>66 082</b>  | <b>26 175</b>  |
| PORTUGAL                       | ...                        | -                         | -             | 58 744         | ...           | 107 049        | 21 846           | 7 876         | 54 378         | 22 949         |
| PORTUGUESES                    | ...                        | -                         | -             | 58 724         | ...           | 106 642        | 21 846           | 7 876         | 54 059         | 22 861         |
| ESTRANGEIROS                   | ...                        | -                         | -             | 20             | ...           | 407            | -                | -             | 319            | 88             |
| ESTRANGEIRO                    | ...                        | -                         | -             | 45 601         | ...           | 26 964         | 10 616           | 1 418         | 11 704         | 3 226          |
| ALEMANHA                       | ...                        | -                         | -             | 6 631          | ...           | 3 367          | 850              | 203           | 1 660          | 654            |
| ÁUSTRIA                        | ...                        | -                         | -             | 712            | ...           | 355            | 125              | 32            | 148            | 50             |
| BÉLGICA                        | ...                        | -                         | -             | 1 833          | ...           | 837            | 292              | 61            | 396            | 88             |
| BRASIL                         | ...                        | -                         | -             | 785            | ...           | 806            | 423              | 45            | 213            | 125            |
| CANADÁ                         | ...                        | -                         | -             | 2 521          | ...           | 800            | 313              | 31            | 397            | 59             |
| DINAMARCA                      | ...                        | -                         | -             | 393            | ...           | 296            | 83               | 69            | 112            | 32             |
| ESPANHA                        | ...                        | -                         | -             | 3 976          | ...           | 4 820          | 1 600            | 260           | 2 273          | 687            |
| E. U. AMÉRICA                  | ...                        | -                         | -             | 7 531          | ...           | 2 803          | 1 910            | 36            | 764            | 93             |
| FINLÂNDIA                      | ...                        | -                         | -             | 108            | ...           | 69             | 8                | 17            | 37             | 7              |
| FRANÇA                         | ...                        | -                         | -             | 3 424          | ...           | 3 975          | 1 292            | 191           | 1 946          | 546            |
| GRÉCIA                         | ...                        | -                         | -             | 25             | ...           | 56             | 23               | 5             | 27             | 1              |
| IRLÂNDIA                       | ...                        | -                         | -             | 168            | ...           | 166            | 43               | 7             | 101            | 15             |
| ITÁLIA                         | ...                        | -                         | -             | 2 505          | ...           | 2 355          | 1 010            | 81            | 1 063          | 201            |
| JAPÃO                          | ...                        | -                         | -             | 1 955          | ...           | 180            | 62               | 11            | 94             | 13             |
| LUXEMBURGO                     | ...                        | -                         | -             | 85             | ...           | 26             | 9                | 1             | 13             | 3              |
| PAÍSES BAIXOS                  | ...                        | -                         | -             | 2 722          | ...           | 1 406          | 634              | 72            | 578            | 122            |
| REINO UNIDO                    | ...                        | -                         | -             | 5 367          | ...           | 1 253          | 379              | 107           | 601            | 166            |
| SUÉCIA                         | ...                        | -                         | -             | 442            | ...           | 612            | 487              | 33            | 70             | 22             |
| SUÍÇA                          | ...                        | -                         | -             | 2 631          | ...           | 550            | 138              | 37            | 305            | 70             |
| OUTROS PAÍSES                  | ...                        | -                         | -             | 1 787          | ...           | 2 232          | 935              | 119           | 906            | 272            |

6 - HÓSPEDES SEGUNDO A CATEGORIA DOS ESTABELECIMENTOS, POR REGIÕES (NUTS II) E PAÍSES DE RESIDÊNCIA HABITUAL

( CONTINUAÇÃO )

2001

Unidade: Nº

| NUTS E<br>PAÍSES DE RESIDÊNCIA | TOTAL<br>GERAL   | HOTÉIS         |                |                |                |               |   | HOTÉIS - APARTAMENTOS |               |                |                |               |
|--------------------------------|------------------|----------------|----------------|----------------|----------------|---------------|---|-----------------------|---------------|----------------|----------------|---------------|
|                                |                  | TOTAL          | ***            | ***            | ***            | **            | * | TOTAL                 | ***           | ***            | ***            | **            |
|                                |                  |                | **             | *              |                |               |   |                       | **            | *              |                |               |
| 1                              | 2                | 3              | 4              | 5              | 6              | 7             | 8 | 9                     | 10            | 11             | 12             | 13            |
| <b>ALGARVE</b>                 | <b>2 327 845</b> | <b>839 139</b> | <b>186 117</b> | <b>404 263</b> | <b>177 653</b> | <b>71 106</b> | - | <b>425 673</b>        | -             | <b>236 978</b> | <b>152 938</b> | <b>35 757</b> |
| PORTUGAL                       | <b>682 084</b>   | 264 813        | 44 771         | 102 709        | 80 192         | 37 141        | - | 138 765               | -             | 79 386         | 45 929         | 13 450        |
| PORTUGUESES                    | <b>680 553</b>   | 264 680        | 44 759         | 102 658        | 80 126         | 37 137        | - | 138 706               | -             | 79 380         | 45 880         | 13 446        |
| ESTRANGEIROS                   | <b>1 531</b>     | 133            | 12             | 51             | 66             | 4             | - | 59                    | -             | 6              | 49             | 4             |
| ESTRANGEIRO                    | <b>1 645 761</b> | 574 326        | 141 346        | 301 554        | 97 461         | 33 965        | - | 286 908               | -             | 157 592        | 107 009        | 22 307        |
| ALEMANHA                       | <b>325 298</b>   | 151 660        | 28 741         | 93 783         | 23 596         | 5 540         | - | 43 974                | -             | 18 179         | 20 659         | 5 136         |
| ÁUSTRIA                        | <b>9 302</b>     | 4 482          | 1 309          | 2 050          | 802            | 321           | - | 747                   | -             | 395            | 337            | 15            |
| BÉLGICA                        | <b>26 781</b>    | 10 589         | 2 772          | 5 714          | 1 547          | 556           | - | 5 611                 | -             | 4 503          | 462            | 646           |
| BRASIL                         | <b>4 940</b>     | 2 996          | 1 204          | 641            | 515            | 636           | - | 570                   | -             | 330            | 212            | 28            |
| CANADÁ                         | <b>29 669</b>    | 6 476          | 1 278          | 3 184          | 1 302          | 712           | - | 10 697                | -             | 7 992          | 2 652          | 53            |
| DINAMARCA                      | <b>20 282</b>    | 2 480          | 455            | 1 109          | 512            | 404           | - | 4 678                 | -             | 2 985          | 1 637          | 56            |
| ESPAÑHA                        | <b>74 815</b>    | 42 506         | 7 211          | 17 220         | 14 154         | 3 921         | - | 10 859                | -             | 5 898          | 3 887          | 1 074         |
| E. U. AMÉRICA                  | <b>34 051</b>    | 20 888         | 8 203          | 9 899          | 1 390          | 1 396         | - | 3 515                 | -             | 2 602          | 881            | 32            |
| FINLÂNDIA                      | <b>11 571</b>    | 1 603          | 191            | 615            | 262            | 535           | - | 3 144                 | -             | 1 389          | 1 735          | 20            |
| FRANÇA                         | <b>29 998</b>    | 12 371         | 2 376          | 3 908          | 3 075          | 3 012         | - | 3 378                 | -             | 1 978          | 968            | 432           |
| GRÉCIA                         | <b>708</b>       | 236            | 75             | 114            | 35             | 12            | - | 44                    | -             | 24             | 15             | 5             |
| IRLÂNDIA                       | <b>85 909</b>    | 10 535         | 2 807          | 7 171          | 309            | 248           | - | 11 304                | -             | 4 016          | 4 381          | 2 907         |
| ITÁLIA                         | <b>22 443</b>    | 13 017         | 1 299          | 6 813          | 2 685          | 2 220         | - | 2 589                 | -             | 1 713          | 617            | 259           |
| JAPÃO                          | <b>1 883</b>     | 1 277          | 316            | 709            | 169            | 83            | - | 187                   | -             | 130            | 51             | 6             |
| LUXEMBURGO                     | <b>3 009</b>     | 1 931          | 251            | 1 566          | 105            | 9             | - | 261                   | -             | 188            | 62             | 11            |
| PAÍSES BAIXOS                  | <b>153 695</b>   | 30 793         | 4 391          | 12 298         | 12 405         | 1 699         | - | 36 592                | -             | 20 576         | 13 871         | 2 145         |
| REINO UNIDO                    | <b>692 407</b>   | 221 229        | 68 389         | 118 400        | 25 559         | 8 881         | - | 117 104               | -             | 62 833         | 45 106         | 9 165         |
| SUÉCIA                         | <b>26 497</b>    | 6 875          | 2 224          | 2 868          | 1 116          | 667           | - | 7 575                 | -             | 4 714          | 2 817          | 44            |
| SUIÇA                          | <b>18 957</b>    | 10 261         | 3 147          | 4 197          | 2 433          | 484           | - | 848                   | -             | 454            | 359            | 35            |
| OUTROS PAÍSES                  | <b>73 546</b>    | 22 121         | 4 707          | 9 295          | 5 490          | 2 629         | - | 23 231                | -             | 16 693         | 6 300          | 238           |
| <b>REG. AUTÓNOMA AÇORES</b>    | <b>235 104</b>   | <b>166 176</b> | -              | <b>58 256</b>  | <b>94 761</b>  | <b>13 159</b> | - | <b>18 503</b>         | -             | <b>2 324</b>   | <b>14 967</b>  | <b>1 212</b>  |
| PORTUGAL                       | <b>155 048</b>   | 107 361        | -              | 36 704         | 59 710         | 10 947        | - | 8 750                 | -             | 1 059          | 6 836          | 855           |
| PORTUGUESES                    | <b>154 844</b>   | 107 252        | -              | 36 702         | 59 603         | 10 947        | - | 8 750                 | -             | 1 059          | 6 836          | 855           |
| ESTRANGEIROS                   | <b>204</b>       | 109            | -              | 2              | 107            | -             | - | -                     | -             | -              | -              | -             |
| ESTRANGEIRO                    | <b>80 056</b>    | 58 815         | -              | 21 552         | 35 051         | 2 212         | - | 9 753                 | -             | 1 265          | 8 131          | 357           |
| ALEMANHA                       | <b>9 794</b>     | 6 656          | -              | 2 192          | 4 242          | 222           | - | 1 190                 | -             | 403            | 748            | 39            |
| ÁUSTRIA                        | <b>573</b>       | 382            | -              | 139            | 225            | 18            | - | 82                    | -             | 29             | 50             | 3             |
| BÉLGICA                        | <b>1 106</b>     | 737            | -              | 281            | 434            | 22            | - | 143                   | -             | 16             | 127            | -             |
| BRASIL                         | <b>686</b>       | 541            | -              | 112            | 396            | 33            | - | 61                    | -             | 1              | 57             | 3             |
| CANADÁ                         | <b>2 468</b>     | 1 921          | -              | 757            | 1 103          | 61            | - | 167                   | -             | 11             | 105            | 51            |
| DINAMARCA                      | <b>1 095</b>     | 635            | -              | 226            | 399            | 10            | - | 246                   | -             | 17             | 225            | 4             |
| ESPAÑHA                        | <b>2 888</b>     | 1 961          | -              | 719            | 1 158          | 84            | - | 294                   | -             | 66             | 185            | 43            |
| E. U. AMÉRICA                  | <b>8 437</b>     | 6 405          | -              | 2 734          | 2 830          | 841           | - | 496                   | -             | 58             | 367            | 71            |
| FINLÂNDIA                      | <b>415</b>       | 330            | -              | 197            | 124            | 9             | - | 58                    | -             | 7              | 51             | -             |
| FRANÇA                         | <b>5 728</b>     | 3 556          | -              | 1 110          | 2 343          | 103           | - | 519                   | -             | 89             | 359            | 71            |
| GRÉCIA                         | <b>64</b>        | 48             | -              | 33             | 15             | -             | - | 1                     | -             | -              | -              | 1             |
| IRLÂNDIA                       | <b>451</b>       | 283            | -              | 82             | 201            | -             | - | 65                    | -             | 1              | 64             | -             |
| ITÁLIA                         | <b>2 376</b>     | 1 650          | -              | 813            | 728            | 109           | - | 212                   | -             | 30             | 158            | 24            |
| JAPÃO                          | <b>108</b>       | 90             | -              | 57             | 29             | 4             | - | 10                    | -             | 3              | 6              | 1             |
| LUXEMBURGO                     | <b>74</b>        | 45             | -              | 15             | 30             | -             | - | 13                    | -             | 1              | 12             | -             |
| PAÍSES BAIXOS                  | <b>1 591</b>     | 866            | -              | 314            | 504            | 48            | - | 304                   | -             | 24             | 276            | 4             |
| REINO UNIDO                    | <b>6 333</b>     | 4 456          | -              | 2 044          | 1 936          | 476           | - | 779                   | -             | 315            | 451            | 13            |
| SUÉCIA                         | <b>31 202</b>    | 25 078         | -              | 8 384          | 16 677         | 17            | - | 4 574                 | -             | 27             | 4 542          | 5             |
| SUIÇA                          | <b>2 417</b>     | 1 538          | -              | 764            | 712            | 62            | - | 306                   | -             | 157            | 141            | 8             |
| OUTROS PAÍSES                  | <b>2 250</b>     | 1 637          | -              | 579            | 965            | 93            | - | 233                   | -             | 10             | 207            | 16            |
| <b>REG. AUTÓNOMA MADEIRA</b>   | <b>980 114</b>   | <b>503 098</b> | <b>187 136</b> | <b>226 480</b> | <b>86 115</b>  | <b>3 367</b>  | - | <b>316 765</b>        | <b>18 709</b> | <b>220 795</b> | <b>76 662</b>  | <b>599</b>    |
| PORTUGAL                       | <b>224 118</b>   | 136 864        | 45 120         | 57 999         | 31 690         | 2 055         | - | 52 960                | 3 442         | 40 322         | 8 736          | 460           |
| PORTUGUESES                    | <b>223 971</b>   | 136 827        | 45 120         | 57 986         | 31 666         | 2 055         | - | 52 930                | 3 442         | 40 296         | 8 732          | 460           |
| ESTRANGEIROS                   | <b>147</b>       | 37             | -              | 13             | 24             | -             | - | 30                    | -             | 26             | 4              | -             |
| ESTRANGEIRO                    | <b>755 996</b>   | 366 234        | 142 016        | 168 481        | 54 425         | 1 312         | - | 263 805               | 15 267        | 180 473        | 67 926         | 139           |
| ALEMANHA                       | <b>177 005</b>   | 85 023         | 23 004         | 43 528         | 18 439         | 52            | - | 56 656                | 1 839         | 44 258         | 10 547         | 12            |
| ÁUSTRIA                        | <b>19 435</b>    | 7 676          | 2 470          | 4 352          | 845            | 9             | - | 9 439                 | 151           | 7 835          | 1 453          | -             |
| BÉLGICA                        | <b>28 478</b>    | 11 880         | 3 964          | 7 132          | 730            | 54            | - | 10 706                | 397           | 7 101          | 3 208          | -             |
| BRASIL                         | <b>2 690</b>     | 1 793          | 970            | 380            | 409            | 34            | - | 408                   | 31            | 275            | 83             | 19            |
| CANADÁ                         | <b>2 160</b>     | 1 332          | 821            | 369            | 139            | 3             | - | 504                   | 26            | 351            | 123            | 4             |
| DINAMARCA                      | <b>23 583</b>    | 7 168          | 2 454          | 3 173          | 1 515          | 26            | - | 12 834                | 63            | 4 150          | 8 621          | -             |
| ESPAÑHA                        | <b>28 191</b>    | 19 084         | 9 809          | 6 168          | 3 088          | 19            | - | 7 422                 | 723           | 5 082          | 1 597          | 20            |
| E. U. AMÉRICA                  | <b>7 697</b>     | 4 985          | 3 491          | 1 137          | 330            | 27            | - | 1 711                 | 261           | 1 314          | 112            | 24            |
| FINLÂNDIA                      | <b>30 825</b>    | 12 573         | 2 895          | 6 596          | 3 073          | 9             | - | 13 953                | 99            | 9 312          | 4 542          | -             |
| FRANÇA                         | <b>59 652</b>    | 22 603         | 5 010          | 9 791          | 7 281          | 521           | - | 19 349                | -             | 10 634         | 8 709          | 6             |
| GRÉCIA                         | <b>727</b>       | 429            | 92             | 312            | 25             | -             | - | 275                   | 6             | 262            | 7              | -             |
| IRLÂNDIA                       | <b>5 067</b>     | 3 297          | 1 773          | 1 275          | 246            | 3             | - | 1 064                 | 39            | 984            | 41             | -             |
| ITÁLIA                         | <b>9 268</b>     | 4 552          | 1 962          | 1 570          | 992            | 28            | - | 2 376                 | 95            | 2 041          | 240            | -             |
| JAPÃO                          | <b>860</b>       | 643            | 483            | 83             | 75             | 2             | - | 150                   | 56            | 73             | 20             | 1             |
| LUXEMBURGO                     | <b>1 390</b>     | 573            | 327            | 238            | 8              | -             | - | 679                   | 6             | 435            | 238            | -             |
| PAÍSES BAIXOS                  | <b>35 434</b>    | 12 423         | 3 424          | 6 338          | 2 276          | 385           | - | 10 549                | 656           | 5 910          | 3 981          | 2             |
| REINO UNIDO                    | <b>238 776</b>   | 136 279        | 63 624         | 63 134         | 9 459          | 62            | - | 78 415                | 8 892         | 56 613         | 12 899         | 11            |
| SUÉCIA                         | <b>39 570</b>    | 14 996         | 6 974          | 5 856          | 2 143          | 23            | - | 19 614                | 425           | 11 388         | 7 801          | -             |
| SUIÇA                          | <b>12 491</b>    | 5 890          | 2 419          | 2 696          | 761            | 14            | - | 3 353                 | -             | 3 093          | 260            | -             |
| OUTROS PAÍSES                  | <b>32 697</b>    | 13 035         | 6 050          | 4 353          | 2 591          | 41            | - | 14 348                | 1 502         | 9 362          | 3 444          | 40            |

6 - HÓSPEDES SEGUNDO A CATEGORIA DOS ESTABELECIMENTOS, POR REGIÕES (NUTS II) E PAÍSES DE RESIDÊNCIA HABITUAL

( CONTINUAÇÃO )

2001

Unidade: N°

| NUTS E<br>PAÍSES DE RESIDÊNCIA | APARTAMENTOS<br>TURÍSTICOS | ALDEAMENTOS<br>TURÍSTICOS | MOTÉIS        | POUSADAS      | ESTALAGENS    | PENSÕES        |                  |               |               |               |
|--------------------------------|----------------------------|---------------------------|---------------|---------------|---------------|----------------|------------------|---------------|---------------|---------------|
|                                |                            |                           |               |               |               | TOTAL          | ALBER-<br>GARIAS | 1ª<br>Cat.    | 2ª<br>Cat.    | 3ª<br>Cat.    |
| 1                              | 2                          | 3                         | 4             | 5             | 6             | 7              | 8                | 9             | 10            | 11            |
| <b>ALGARVE</b>                 | <b>603 031</b>             | <b>264 722</b>            | <b>22 574</b> | <b>16 944</b> | <b>19 577</b> | <b>136 185</b> | <b>14 622</b>    | <b>23 876</b> | <b>64 109</b> | <b>33 578</b> |
| PORTUGAL                       | 128 195                    | 51 655                    | 11 413        | 3 860         | 3 483         | 79 900         | 5 934            | 11 626        | 39 239        | 23 101        |
| PORTUGUESES                    | 127 688                    | 51 134                    | 11 413        | 3 841         | 3 473         | 79 618         | 5 893            | 11 624        | 39 030        | 23 071        |
| ESTRANGEIROS                   | 507                        | 521                       | -             | 19            | 10            | 282            | 41               | 2             | 209           | 30            |
| ESTRANGEIRO                    | 474 836                    | 213 067                   | 11 161        | 13 084        | 16 094        | 56 285         | 8 688            | 12 250        | 24 870        | 10 477        |
| ALEMANHA                       | 56 741                     | 46 835                    | 5 050         | 2 927         | 5 259         | 12 852         | 2 163            | 3 716         | 5 146         | 1 827         |
| ÁUSTRIA                        | 1 503                      | 1 168                     | 53            | 256           | 228           | 865            | 119              | 254           | 332           | 160           |
| BÉLGICA                        | 5 894                      | 2 167                     | 87            | 589           | 752           | 1 092          | 132              | 436           | 236           | 288           |
| BRASIL                         | 207                        | 305                       | 29            | 130           | 51            | 652            | 69               | 123           | 285           | 175           |
| CANADA                         | 7 915                      | 2 250                     | 81            | 600           | 195           | 1 455          | 224              | 404           | 389           | 438           |
| DINAMARCA                      | 8 670                      | 3 207                     | 37            | 76            | 33            | 1 101          | 37               | 71            | 727           | 266           |
| ESPAÑHA                        | 9 987                      | 5 138                     | 625           | 931           | 406           | 4 363          | 782              | 953           | 1 572         | 1 056         |
| E. U. AMÉRICA                  | 2 687                      | 1 896                     | 124           | 1 983         | 636           | 2 322          | 558              | 564           | 640           | 560           |
| FINLÂNDIA                      | 5 938                      | 247                       | 3             | 6             | 35            | 595            | 7                | 32            | 504           | 52            |
| FRANÇA                         | 3 255                      | 5 176                     | 394           | 850           | 459           | 4 115          | 562              | 1 066         | 1 311         | 1 176         |
| GRÉCIA                         | 344                        | 17                        | 4             | 4             | 3             | 56             | 7                | 21            | 18            | 10            |
| IRLÂNDIA                       | 45 230                     | 17 951                    | 34            | 87            | 124           | 644            | 66               | 128           | 261           | 189           |
| ITÁLIA                         | 1 298                      | 1 488                     | 163           | 85            | 214           | 2 819          | 248              | 711           | 1 067         | 793           |
| JAPÃO                          | 27                         | 45                        | -             | 120           | 11            | 216            | 45               | 38            | 82            | 51            |
| LUXEMBURGO                     | 240                        | 426                       | 35            | 45            | 19            | 52             | 11               | 8             | 24            | 9             |
| PAÍSES BAIXOS                  | 57 228                     | 23 904                    | 252           | 700           | 860           | 3 366          | 399              | 1 084         | 1 475         | 408           |
| REINO UNIDO                    | 240 376                    | 90 906                    | 3 627         | 1 417         | 6 036         | 11 712         | 2 354            | 1 515         | 6 780         | 1 063         |
| SUÉCIA                         | 7 915                      | 2 412                     | 91            | 123           | 50            | 1 456          | 93               | 108           | 885           | 370           |
| SUÍÇA                          | 1 410                      | 3 841                     | 271           | 872           | 292           | 1 162          | 407              | 156           | 289           | 310           |
| OUTROS PAÍSES                  | 17 971                     | 3 688                     | 201           | 513           | 431           | 5 390          | 405              | 862           | 2 847         | 1 276         |
| <b>REG. AUTÓNOMA AÇORES</b>    | <b>927</b>                 | <b>-</b>                  | <b>-</b>      | <b>-</b>      | <b>6 231</b>  | <b>43 267</b>  | <b>-</b>         | <b>4 517</b>  | <b>31 415</b> | <b>7 335</b>  |
| PORTUGAL                       | 427                        | -                         | -             | -             | 3 638         | 34 872         | -                | 3 967         | 25 685        | 5 220         |
| PORTUGUESES                    | 423                        | -                         | -             | -             | 3 638         | 34 781         | -                | 3 967         | 25 618        | 5 196         |
| ESTRANGEIROS                   | 4                          | -                         | -             | -             | -             | 91             | -                | -             | 67            | 24            |
| ESTRANGEIRO                    | 500                        | -                         | -             | -             | 2 593         | 8 395          | -                | 550           | 5 730         | 2 115         |
| ALEMANHA                       | 85                         | -                         | -             | -             | 277           | 1 586          | -                | 72            | 951           | 563           |
| ÁUSTRIA                        | 2                          | -                         | -             | -             | 15            | 92             | -                | 9             | 40            | 43            |
| BÉLGICA                        | 2                          | -                         | -             | -             | 39            | 185            | -                | 2             | 83            | 100           |
| BRASIL                         | -                          | -                         | -             | -             | 12            | 72             | -                | 2             | 45            | 25            |
| CANADÁ                         | 4                          | -                         | -             | -             | 34            | 342            | -                | 11            | 311           | 20            |
| DINAMARCA                      | 3                          | -                         | -             | -             | 40            | 171            | -                | 8             | 125           | 38            |
| ESPAÑHA                        | -                          | -                         | -             | -             | 163           | 470            | -                | 51            | 350           | 69            |
| E. U. AMÉRICA                  | 20                         | -                         | -             | -             | 279           | 1 237          | -                | 147           | 1 001         | 89            |
| FINLÂNDIA                      | -                          | -                         | -             | -             | 9             | 18             | -                | 2             | 16            | -             |
| FRANÇA                         | 8                          | -                         | -             | -             | 136           | 1 509          | -                | 122           | 1 000         | 387           |
| GRÉCIA                         | 1                          | -                         | -             | -             | 13            | 1              | -                | -             | 1             | -             |
| IRLÂNDIA                       | -                          | -                         | -             | -             | 44            | 59             | -                | 2             | 49            | 8             |
| ITÁLIA                         | 13                         | -                         | -             | -             | 87            | 414            | -                | 35            | 311           | 68            |
| JAPÃO                          | -                          | -                         | -             | -             | 1             | 7              | -                | -             | 5             | 2             |
| LUXEMBURGO                     | -                          | -                         | -             | -             | -             | 16             | -                | -             | 13            | 3             |
| PAÍSES BAIXOS                  | 3                          | -                         | -             | -             | 26            | 392            | -                | 4             | 291           | 97            |
| REINO UNIDO                    | -                          | -                         | -             | -             | 238           | 860            | -                | 6             | 532           | 322           |
| SUÉCIA                         | 351                        | -                         | -             | -             | 807           | 392            | -                | 49            | 263           | 80            |
| SUÍÇA                          | -                          | -                         | -             | -             | 282           | 291            | -                | 13            | 176           | 102           |
| OUTROS PAÍSES                  | 8                          | -                         | -             | -             | 91            | 281            | -                | 15            | 167           | 99            |
| <b>REG. AUTÓNOMA MADEIRA</b>   | <b>21 167</b>              | <b>-</b>                  | <b>-</b>      | <b>7 380</b>  | <b>49 390</b> | <b>82 314</b>  | <b>12 092</b>    | <b>21 070</b> | <b>46 972</b> | <b>2 180</b>  |
| PORTUGAL                       | 2 612                      | -                         | -             | 350           | 8 608         | 22 724         | 1 933            | 8 673         | 11 681        | 437           |
| PORTUGUESES                    | 2 610                      | -                         | -             | 350           | 8 590         | 22 664         | 1 918            | 8 673         | 11 647        | 426           |
| ESTRANGEIROS                   | 2                          | -                         | -             | -             | 18            | 60             | 15               | -             | 34            | 11            |
| ESTRANGEIRO                    | 18 555                     | -                         | -             | 7 030         | 40 782        | 59 590         | 10 159           | 12 397        | 35 291        | 1 743         |
| ALEMANHA                       | 5 176                      | -                         | -             | 809           | 11 572        | 17 769         | 2 493            | 7 258         | 7 615         | 403           |
| ÁUSTRIA                        | 331                        | -                         | -             | 47            | 763           | 1 179          | 250              | 335           | 584           | 10            |
| BÉLGICA                        | 131                        | -                         | -             | 966           | 2 453         | 2 342          | 463              | 134           | 1 631         | 114           |
| BRASIL                         | 16                         | -                         | -             | 5             | 74            | 394            | 51               | 79            | 245           | 19            |
| CANADÁ                         | 50                         | -                         | -             | 22            | 71            | 181            | 33               | 32            | 116           | -             |
| DINAMARCA                      | 1 444                      | -                         | -             | 197           | 743           | 1 197          | 42               | 42            | 1 091         | 22            |
| ESPAÑHA                        | 346                        | -                         | -             | 56            | 458           | 825            | 30               | 131           | 651           | 13            |
| E. U. AMÉRICA                  | 39                         | -                         | -             | 92            | 301           | 569            | 338              | 48            | 171           | 12            |
| FINLÂNDIA                      | 2 195                      | -                         | -             | 89            | 1 017         | 998            | 467              | 23            | 505           | 3             |
| FRANÇA                         | 472                        | -                         | -             | 1 449         | 3 231         | 12 548         | 692              | 693           | 10 552        | 611           |
| GRÉCIA                         | -                          | -                         | -             | 1             | 6             | 16             | 11               | 2             | 3             | -             |
| IRLÂNDIA                       | 31                         | -                         | -             | 21            | 88            | 566            | 59               | 4             | 495           | 8             |
| ITÁLIA                         | 93                         | -                         | -             | 124           | 727           | 1 396          | 510              | 138           | 704           | 44            |
| JAPÃO                          | 14                         | -                         | -             | -             | 24            | 29             | 5                | 3             | 21            | -             |
| LUXEMBURGO                     | 30                         | -                         | -             | 5             | 86            | 17             | 4                | 3             | 10            | -             |
| PAÍSES BAIXOS                  | 2 625                      | -                         | -             | 865           | 3 274         | 5 698          | 875              | 393           | 4 336         | 94            |
| REINO UNIDO                    | 2 622                      | -                         | -             | 1 074         | 11 458        | 8 928          | 3 035            | 2 052         | 3 558         | 283           |
| SUÉCIA                         | 1 498                      | -                         | -             | 683           | 1 638         | 1 141          | 270              | 164           | 683           | 24            |
| SUÍÇA                          | 210                        | -                         | -             | 46            | 1 955         | 1 037          | 351              | 223           | 441           | 22            |
| OUTROS PAÍSES                  | 1 232                      | -                         | -             | 479           | 843           | 2 760          | 180              | 640           | 1 879         | 61            |

7 - HÓSPEDES SEGUNDO O MÊS, POR REGIÕES (NUTS II) E PAÍSES DE RESIDÊNCIA HABITUAL

2001

Unidade: Nº

| NUTS E PAÍSES DE RESIDÊNCIA | MESES | TOTAL             | I              | II             | III            | IV             | V              | VI             |
|-----------------------------|-------|-------------------|----------------|----------------|----------------|----------------|----------------|----------------|
|                             | 1     |                   |                |                |                |                |                |                |
| <b>CONT. AÇORES MADEIRA</b> |       | <b>10 185 175</b> | <b>536 358</b> | <b>614 033</b> | <b>784 189</b> | <b>980 545</b> | <b>986 118</b> | <b>971 027</b> |
| PORTUGAL                    |       | 4 653 192         | 288 893        | 321 720        | 368 244        | 425 617        | 396 406        | 415 896        |
| PORTUGUESES                 |       | 4 647 031         | 288 554        | 321 403        | 367 666        | 425 088        | 395 886        | 415 382        |
| ESTRANGEIROS                |       | 6 161             | 339            | 317            | 578            | 529            | 520            | 514            |
| ESTRANGEIRO                 |       | 5 531 983         | 247 465        | 292 313        | 415 945        | 554 928        | 589 712        | 555 131        |
| ALEMANHA                    |       | 845 181           | 31 334         | 44 149         | 74 490         | 95 109         | 97 325         | 86 419         |
| ÁUSTRIA                     |       | 58 417            | 1 387          | 3 491          | 4 060          | 9 081          | 8 677          | 5 880          |
| BÉLGICA                     |       | 127 916           | 3 955          | 4 509          | 6 899          | 11 014         | 15 415         | 14 719         |
| BRASIL                      |       | 149 741           | 12 695         | 12 143         | 11 345         | 17 389         | 17 397         | 15 089         |
| CANADÁ                      |       | 87 937            | 4 624          | 9 775          | 15 174         | 9 321          | 10 130         | 6 416          |
| DINAMARCA                   |       | 78 305            | 5 262          | 7 558          | 8 108          | 7 979          | 5 985          | 6 483          |
| ESPANHA                     |       | 792 548           | 34 819         | 40 343         | 53 205         | 97 690         | 57 699         | 59 593         |
| E. U. AMÉRICA               |       | 273 258           | 11 118         | 13 692         | 26 156         | 28 523         | 38 191         | 29 983         |
| FINLÂNDIA                   |       | 56 164            | 4 670          | 4 439          | 5 112          | 6 133          | 4 130          | 3 708          |
| FRANÇA                      |       | 397 430           | 16 355         | 18 422         | 23 128         | 41 326         | 54 240         | 41 045         |
| GRÉCIA                      |       | 14 000            | 665            | 604            | 725            | 1 501          | 1 050          | 1 214          |
| IRLANDA                     |       | 110 957           | 1 588          | 1 984          | 3 637          | 6 703          | 12 942         | 16 778         |
| ITÁLIA                      |       | 346 624           | 13 180         | 11 713         | 19 227         | 26 626         | 29 005         | 31 706         |
| JAPÃO                       |       | 72 401            | 7 260          | 5 594          | 8 315          | 8 095          | 6 851          | 6 655          |
| LUXEMBURGO                  |       | 8 491             | 218            | 257            | 246            | 785            | 1 057          | 899            |
| PAÍSES BAIXOS               |       | 312 272           | 10 535         | 15 050         | 21 227         | 25 796         | 39 191         | 37 316         |
| REINO UNIDO                 |       | 1 204 937         | 58 982         | 70 242         | 93 647         | 106 396        | 129 050        | 128 995        |
| SUÉCIA                      |       | 139 980           | 8 245          | 8 119          | 12 781         | 14 955         | 12 712         | 11 747         |
| SUIÇA                       |       | 99 657            | 3 182          | 3 962          | 6 902          | 10 287         | 12 300         | 10 310         |
| OUTROS PAÍSES               |       | 355 767           | 17 391         | 16 267         | 21 561         | 30 219         | 36 365         | 40 176         |
| <b>CONTINENTE</b>           |       | <b>8 969 957</b>  | <b>458 313</b> | <b>532 583</b> | <b>690 859</b> | <b>858 896</b> | <b>872 283</b> | <b>868 203</b> |
| PORTUGAL                    |       | 4 274 026         | 268 038        | 301 068        | 343 848        | 392 991        | 364 903        | 379 864        |
| PORTUGUESES                 |       | 4 268 216         | 267 719        | 300 787        | 343 290        | 392 516        | 364 394        | 379 384        |
| ESTRANGEIROS                |       | 5 810             | 319            | 281            | 558            | 475            | 509            | 480            |
| ESTRANGEIRO                 |       | 4 695 931         | 190 275        | 231 515        | 347 011        | 465 905        | 507 380        | 488 339        |
| ALEMANHA                    |       | 658 382           | 20 157         | 30 279         | 55 184         | 74 553         | 79 081         | 71 817         |
| ÁUSTRIA                     |       | 38 409            | 1 132          | 1 910          | 2 469          | 4 129          | 4 804          | 4 439          |
| BÉLGICA                     |       | 98 332            | 3 321          | 3 729          | 5 853          | 8 617          | 10 559         | 10 427         |
| BRASIL                      |       | 146 365           | 12 509         | 11 975         | 11 167         | 17 169         | 17 007         | 14 590         |
| CANADÁ                      |       | 83 309            | 4 511          | 9 580          | 14 760         | 8 971          | 9 537          | 5 866          |
| DINAMARCA                   |       | 53 627            | 1 348          | 3 740          | 4 715          | 4 872          | 5 102          | 5 836          |
| ESPANHA                     |       | 761 469           | 34 237         | 39 564         | 51 876         | 95 465         | 56 117         | 57 743         |
| E. U. AMÉRICA               |       | 257 124           | 10 516         | 13 001         | 25 270         | 27 278         | 36 347         | 27 952         |
| FINLÂNDIA                   |       | 24 924            | 792            | 1 058          | 2 015          | 3 028          | 2 664          | 2 539          |
| FRANÇA                      |       | 332 050           | 14 310         | 15 117         | 19 141         | 32 477         | 44 172         | 33 336         |
| GRÉCIA                      |       | 13 209            | 639            | 567            | 705            | 1 471          | 1 009          | 1 098          |
| IRLANDA                     |       | 105 439           | 856            | 1 170          | 3 002          | 5 838          | 12 739         | 16 569         |
| ITÁLIA                      |       | 334 980           | 12 730         | 11 305         | 18 704         | 25 859         | 28 210         | 30 682         |
| JAPÃO                       |       | 71 433            | 7 149          | 5 527          | 8 246          | 7 999          | 6 742          | 6 546          |
| LUXEMBURGO                  |       | 7 027             | 201            | 227            | 236            | 627            | 836            | 776            |
| PAÍSES BAIXOS               |       | 275 247           | 9 104          | 13 227         | 18 726         | 22 274         | 33 717         | 33 370         |
| REINO UNIDO                 |       | 959 828           | 36 995         | 49 768         | 73 650         | 83 184         | 107 434        | 110 320        |
| SUÉCIA                      |       | 69 208            | 2 730          | 3 032          | 6 318          | 6 927          | 7 632          | 7 301          |
| SUIÇA                       |       | 84 749            | 2 634          | 3 308          | 5 505          | 8 301          | 10 387         | 9 265          |
| OUTROS PAÍSES               |       | 320 820           | 14 404         | 13 431         | 19 469         | 26 866         | 33 284         | 37 867         |
| <b>NORTE</b>                |       | <b>1 713 470</b>  | <b>91 662</b>  | <b>99 035</b>  | <b>125 301</b> | <b>149 201</b> | <b>157 905</b> | <b>164 096</b> |
| PORTUGAL                    |       | 1 128 905         | 68 709         | 74 969         | 86 025         | 94 255         | 96 311         | 102 220        |
| PORTUGUESES                 |       | 1 127 892         | 68 675         | 74 914         | 85 937         | 94 168         | 96 232         | 102 100        |
| ESTRANGEIROS                |       | 1 013             | 34             | 55             | 88             | 87             | 79             | 120            |
| ESTRANGEIRO                 |       | 584 565           | 22 953         | 24 066         | 39 276         | 54 946         | 61 594         | 61 876         |
| ALEMANHA                    |       | 58 236            | 1 489          | 1 905          | 4 009          | 6 449          | 8 230          | 6 883          |
| ÁUSTRIA                     |       | 4 677             | 103            | 234            | 345            | 528            | 554            | 657            |
| BÉLGICA                     |       | 15 892            | 508            | 445            | 973            | 1 199          | 1 738          | 1 803          |
| BRASIL                      |       | 27 510            | 2 023          | 1 736          | 1 695          | 2 882          | 3 557          | 3 227          |
| CANADÁ                      |       | 7 062             | 198            | 220            | 565            | 632            | 880            | 802            |
| DINAMARCA                   |       | 5 831             | 234            | 216            | 366            | 532            | 499            | 557            |
| ESPANHA                     |       | 155 740           | 7 014          | 8 354          | 11 259         | 18 651         | 10 919         | 11 884         |
| E. U. AMÉRICA               |       | 24 101            | 832            | 637            | 1 936          | 2 307          | 3 155          | 3 441          |
| FINLÂNDIA                   |       | 2 458             | 119            | 136            | 352            | 294            | 211            | 299            |
| FRANÇA                      |       | 69 428            | 3 002          | 2 727          | 3 796          | 5 779          | 9 517          | 7 706          |
| GRÉCIA                      |       | 2 562             | 108            | 81             | 144            | 318            | 170            | 156            |
| IRLANDA                     |       | 3 348             | 81             | 95             | 211            | 240            | 259            | 378            |
| ITÁLIA                      |       | 51 999            | 1 673          | 1 609          | 2 637          | 3 486          | 4 352          | 5 271          |
| JAPÃO                       |       | 11 521            | 1 091          | 789            | 1 314          | 1 103          | 1 121          | 1 222          |
| LUXEMBURGO                  |       | 1 034             | 23             | 38             | 29             | 68             | 76             | 183            |
| PAÍSES BAIXOS               |       | 29 737            | 730            | 767            | 1 813          | 2 208          | 3 737          | 4 177          |
| REINO UNIDO                 |       | 56 614            | 1 653          | 1 843          | 4 312          | 3 903          | 6 782          | 6 681          |
| SUÉCIA                      |       | 5 261             | 230            | 259            | 418            | 416            | 506            | 678            |
| SUIÇA                       |       | 10 216            | 259            | 298            | 605            | 843            | 1 208          | 1 200          |
| OUTROS PAÍSES               |       | 41 338            | 1 583          | 1 677          | 2 497          | 3 108          | 4 123          | 4 671          |

7 - HÓSPEDES SEGUNDO O MÊS, POR REGIÕES (NUTS II) E PAÍSES DE RESIDÊNCIA HABITUAL

( CONTINUAÇÃO )

2001

Unidade: N°

| NUTS E PAÍSES DE RESIDÊNCIA | MESES            |                  |                  |                |                |                |
|-----------------------------|------------------|------------------|------------------|----------------|----------------|----------------|
|                             | VII              | VIII             | IX               | X              | XI             | XII            |
| 1                           | 2                | 3                | 4                | 5              | 6              | 7              |
| <b>CONT. AÇORES MADEIRA</b> | <b>1 034 217</b> | <b>1 193 140</b> | <b>1 037 341</b> | <b>886 115</b> | <b>632 815</b> | <b>529 277</b> |
| PORTUGAL                    | 444 372          | 536 856          | 433 080          | 378 258        | 335 170        | 308 680        |
| PORTUGUESES                 | 443 738          | 536 040          | 432 411          | 377 844        | 334 678        | 308 341        |
| ESTRANGEIROS                | 634              | 816              | 669              | 414            | 492            | 339            |
| ESTRANGEIRO                 | 589 845          | 656 284          | 604 261          | 507 857        | 297 645        | 220 597        |
| ALEMANHA                    | 79 821           | 80 103           | 103 349          | 85 369         | 42 337         | 25 376         |
| ÁUSTRIA                     | 5 488            | 5 324            | 5 627            | 4 986          | 3 063          | 1 353          |
| BÉLGICA                     | 20 444           | 16 210           | 14 851           | 10 964         | 5 480          | 3 456          |
| BRASIL                      | 17 068           | 11 085           | 14 246           | 9 191          | 5 717          | 6 376          |
| CANADÁ                      | 5 925            | 4 329            | 7 291            | 8 323          | 4 548          | 2 081          |
| DINAMARCA                   | 9 445            | 5 720            | 6 995            | 6 943          | 3 900          | 3 927          |
| ESPANHA                     | 81 074           | 128 120          | 75 423           | 67 094         | 50 886         | 46 602         |
| E. U. AMÉRICA               | 30 257           | 19 463           | 25 147           | 25 987         | 16 883         | 7 858          |
| FINLÂNDIA                   | 3 212            | 2 150            | 4 122            | 6 380          | 5 765          | 5 765          |
| FRANÇA                      | 41 123           | 58 815           | 40 518           | 30 550         | 17 884         | 14 024         |
| GRÉCIA                      | 1 587            | 2 961            | 1 456            | 802            | 601            | 834            |
| IRLÂNDIA                    | 18 093           | 16 434           | 17 605           | 10 650         | 3 357          | 1 186          |
| ITÁLIA                      | 39 457           | 90 278           | 39 168           | 24 969         | 9 906          | 11 389         |
| JAPÃO                       | 4 291            | 5 715            | 5 677            | 4 865          | 3 331          | 5 752          |
| LUXEMBURGO                  | 1 071            | 1 700            | 1 065            | 736            | 211            | 246            |
| PAÍSES BAIXOS               | 38 305           | 35 237           | 36 924           | 30 172         | 13 072         | 9 447          |
| REINO UNIDO                 | 123 330          | 116 022          | 133 684          | 120 375        | 74 644         | 49 570         |
| SUÉCIA                      | 12 346           | 9 508            | 13 278           | 15 477         | 12 083         | 8 729          |
| SUIÇA                       | 11 743           | 9 190            | 12 716           | 11 144         | 4 711          | 3 210          |
| OUTROS PAÍSES               | 45 765           | 37 920           | 45 119           | 32 880         | 18 688         | 13 416         |
| <b>CONTINENTE</b>           | <b>906 993</b>   | <b>1 061 072</b> | <b>927 086</b>   | <b>787 078</b> | <b>550 684</b> | <b>455 907</b> |
| PORTUGAL                    | 396 968          | 478 887          | 392 721          | 351 117        | 314 381        | 289 240        |
| PORTUGUESES                 | 396 436          | 478 095          | 392 059          | 350 708        | 313 915        | 288 913        |
| ESTRANGEIROS                | 532              | 792              | 662              | 409            | 466            | 327            |
| ESTRANGEIRO                 | 510 025          | 582 185          | 534 365          | 435 961        | 236 303        | 166 667        |
| ALEMANHA                    | 63 133           | 63 703           | 87 387           | 69 710         | 27 909         | 15 469         |
| ÁUSTRIA                     | 4 045            | 4 077            | 4 601            | 3 767          | 2 146          | 890            |
| BÉLGICA                     | 15 558           | 11 950           | 11 841           | 9 155          | 4 466          | 2 856          |
| BRASIL                      | 16 509           | 10 829           | 13 849           | 9 002          | 5 581          | 6 178          |
| CANADÁ                      | 5 276            | 3 690            | 6 876            | 8 018          | 4 285          | 1 939          |
| DINAMARCA                   | 8 368            | 4 876            | 6 137            | 5 392          | 1 964          | 1 277          |
| ESPANHA                     | 76 431           | 120 832          | 70 381           | 63 995         | 49 545         | 45 283         |
| E. U. AMÉRICA               | 27 280           | 17 532           | 23 889           | 24 712         | 16 108         | 7 239          |
| FINLÂNDIA                   | 2 700            | 2 065            | 2 962            | 2 860          | 1 677          | 564            |
| FRANÇA                      | 33 492           | 51 170           | 34 600           | 26 403         | 15 724         | 12 108         |
| GRÉCIA                      | 1 489            | 2 707            | 1 380            | 758            | 580            | 806            |
| IRLÂNDIA                    | 17 740           | 15 976           | 17 194           | 10 462         | 3 166          | 727            |
| ITÁLIA                      | 37 690           | 86 991           | 38 007           | 24 315         | 9 500          | 10 987         |
| JAPÃO                       | 4 229            | 5 641            | 5 610            | 4 808          | 3 299          | 5 637          |
| LUXEMBURGO                  | 901              | 1 401            | 870              | 637            | 174            | 141            |
| PAÍSES BAIXOS               | 34 520           | 31 472           | 33 482           | 27 186         | 10 565         | 7 604          |
| REINO UNIDO                 | 100 820          | 98 610           | 113 175          | 98 030         | 55 941         | 31 901         |
| SUÉCIA                      | 8 331            | 6 027            | 8 521            | 6 986          | 3 660          | 1 743          |
| SUIÇA                       | 9 624            | 8 137            | 11 397           | 9 709          | 3 871          | 2 611          |
| OUTROS PAÍSES               | 41 889           | 34 499           | 42 206           | 30 056         | 16 142         | 10 707         |
| <b>NORTE</b>                | <b>168 272</b>   | <b>209 411</b>   | <b>178 696</b>   | <b>153 901</b> | <b>113 452</b> | <b>102 538</b> |
| PORTUGAL                    | 103 705          | 130 777          | 106 813          | 99 164         | 85 390         | 80 567         |
| PORTUGUESES                 | 103 594          | 130 687          | 106 711          | 99 063         | 85 302         | 80 509         |
| ESTRANGEIROS                | 111              | 90               | 102              | 101            | 88             | 58             |
| ESTRANGEIRO                 | 64 567           | 78 634           | 71 883           | 54 737         | 28 062         | 21 971         |
| ALEMANHA                    | 5 964            | 5 445            | 8 440            | 5 985          | 2 100          | 1 337          |
| ÁUSTRIA                     | 521              | 413              | 587              | 418            | 211            | 106            |
| BÉLGICA                     | 2 986            | 1 997            | 2 150            | 1 236          | 545            | 312            |
| BRASIL                      | 3 415            | 2 217            | 2 874            | 1 729          | 988            | 1 167          |
| CANADÁ                      | 767              | 561              | 1 111            | 827            | 303            | 196            |
| DINAMARCA                   | 1 001            | 404              | 1 063            | 554            | 206            | 199            |
| ESPANHA                     | 15 774           | 24 485           | 14 114           | 13 987         | 10 144         | 9 155          |
| E. U. AMÉRICA               | 2 924            | 1 945            | 2 721            | 2 596          | 972            | 635            |
| FINLÂNDIA                   | 173              | 93               | 317              | 243            | 171            | 50             |
| FRANÇA                      | 7 244            | 11 140           | 7 594            | 5 466          | 3 072          | 2 385          |
| GRÉCIA                      | 408              | 527              | 218              | 160            | 71             | 201            |
| IRLÂNDIA                    | 306              | 303              | 655              | 546            | 200            | 74             |
| ITÁLIA                      | 6 070            | 13 673           | 6 450            | 3 914          | 1 731          | 1 133          |
| JAPÃO                       | 693              | 774              | 900              | 806            | 647            | 1 061          |
| LUXEMBURGO                  | 113              | 164              | 134              | 136            | 26             | 44             |
| PAÍSES BAIXOS               | 3 733            | 3 649            | 4 575            | 2 780          | 842            | 726            |
| REINO UNIDO                 | 5 939            | 5 782            | 8 346            | 7 671          | 2 624          | 1 078          |
| SUÉCIA                      | 683              | 390              | 643              | 579            | 298            | 161            |
| SUIÇA                       | 1 292            | 1 092            | 1 612            | 1 129          | 419            | 259            |
| OUTROS PAÍSES               | 4 561            | 3 580            | 7 379            | 3 975          | 2 492          | 1 692          |

## 7 - HÓSPEDES SEGUNDO O MÊS, POR REGIÕES (NUTS II) E PAÍSES DE RESIDÊNCIA HABITUAL

( CONTINUAÇÃO )

2001

Unidade: N°

| NUTS E<br>PAÍSES DE<br>RESIDÊNCIA | MESES | TOTAL            | I              | II             | III            | IV             | V              | VI             |
|-----------------------------------|-------|------------------|----------------|----------------|----------------|----------------|----------------|----------------|
|                                   |       |                  |                |                |                |                |                |                |
| <b>CENTRO</b>                     |       | <b>1 067 525</b> | <b>59 082</b>  | <b>70 384</b>  | <b>81 901</b>  | <b>95 080</b>  | <b>98 589</b>  | <b>91 544</b>  |
| PORTUGAL                          |       | 759 108          | 48 147         | 58 595         | 63 963         | 64 245         | 63 926         | 62 274         |
| PORTUGUESES                       |       | 758 647          | 48 124         | 58 556         | 63 929         | 64 215         | 63 897         | 62 244         |
| ESTRANGEIROS                      |       | 461              | 23             | 39             | 34             | 30             | 29             | 30             |
| ESTRANGEIRO                       |       | 308 417          | 10 935         | 11 789         | 17 938         | 30 835         | 34 663         | 29 270         |
| ALEMANHA                          |       | 30 042           | 772            | 1 076          | 2 370          | 4 092          | 4 417          | 3 132          |
| ÁUSTRIA                           |       | 2 022            | 63             | 47             | 120            | 191            | 286            | 202            |
| BÉLGICA                           |       | 8 480            | 134            | 167            | 543            | 627            | 975            | 797            |
| BRASIL                            |       | 13 860           | 985            | 899            | 1 027          | 1 408          | 1 651          | 1 360          |
| CANADÁ                            |       | 4 783            | 115            | 253            | 688            | 465            | 694            | 348            |
| DINAMARCA                         |       | 2 015            | 78             | 78             | 98             | 186            | 202            | 213            |
| ESPANHA                           |       | 85 099           | 3 338          | 4 117          | 4 924          | 9 374          | 5 599          | 5 755          |
| E. U. AMÉRICA                     |       | 15 703           | 463            | 501            | 1 240          | 1 630          | 2 372          | 1 938          |
| FINLÂNDIA                         |       | 1 237            | 71             | 94             | 137            | 116            | 173            | 115            |
| FRANÇA                            |       | 40 485           | 1 010          | 1 163          | 1 399          | 4 156          | 5 582          | 4 284          |
| GRÉCIA                            |       | 1 201            | 82             | 9              | 20             | 155            | 51             | 138            |
| IRLANDA                           |       | 1 319            | 31             | 31             | 59             | 115            | 226            | 131            |
| ITÁLIA                            |       | 34 720           | 1 128          | 805            | 1 186          | 2 455          | 3 258          | 2 877          |
| JAPÃO                             |       | 7 855            | 960            | 620            | 1 006          | 1 008          | 749            | 702            |
| LUXEMBURGO                        |       | 356              | 9              | 4              | 8              | 45             | 17             | 38             |
| PAÍSES BAIXOS                     |       | 16 280           | 181            | 324            | 436            | 1 137          | 2 799          | 2 425          |
| REINO UNIDO                       |       | 14 960           | 482            | 604            | 1 191          | 1 296          | 1 929          | 1 956          |
| SUÉCIA                            |       | 2 669            | 92             | 144            | 183            | 299            | 311            | 251            |
| SUÍÇA                             |       | 4 670            | 104            | 110            | 232            | 313            | 665            | 496            |
| OUTROS PAÍSES                     |       | 20 661           | 837            | 743            | 1 071          | 1 767          | 2 707          | 2 112          |
| <b>LISBOA E VALE DO TEJO</b>      |       | <b>3 339 278</b> | <b>199 156</b> | <b>213 190</b> | <b>288 177</b> | <b>330 218</b> | <b>341 730</b> | <b>305 130</b> |
| PORTUGAL                          |       | 1 329 870        | 98 890         | 99 805         | 118 366        | 113 639        | 127 509        | 116 953        |
| PORTUGUESES                       |       | 1 327 532        | 98 756         | 99 693         | 118 168        | 113 479        | 127 280        | 116 804        |
| ESTRANGEIROS                      |       | 2 338            | 134            | 112            | 198            | 160            | 229            | 149            |
| ESTRANGEIRO                       |       | 2 009 408        | 100 266        | 113 385        | 169 811        | 216 579        | 214 221        | 188 177        |
| ALEMANHA                          |       | 219 347          | 7 548          | 11 371         | 21 478         | 29 162         | 25 982         | 21 840         |
| ÁUSTRIA                           |       | 20 884           | 713            | 940            | 1 541          | 2 512          | 3 172          | 2 325          |
| BÉLGICA                           |       | 42 414           | 1 635          | 1 954          | 2 735          | 4 071          | 4 697          | 4 280          |
| BRASIL                            |       | 94 870           | 8 924          | 8 807          | 7 795          | 11 773         | 10 457         | 8 883          |
| CANADÁ                            |       | 36 927           | 1 638          | 2 795          | 5 016          | 3 827          | 5 529          | 3 221          |
| DINAMARCA                         |       | 24 294           | 896            | 2 813          | 2 975          | 2 439          | 1 970          | 1 737          |
| ESPANHA                           |       | 425 495          | 20 978         | 22 917         | 31 275         | 51 784         | 33 552         | 32 837         |
| E. U. AMÉRICA                     |       | 167 959          | 7 165          | 9 140          | 16 442         | 17 265         | 23 845         | 17 548         |
| FINLÂNDIA                         |       | 9 314            | 416            | 641            | 978            | 1 225          | 808            | 788            |
| FRANÇA                            |       | 175 879          | 9 092          | 9 315          | 12 003         | 17 574         | 23 371         | 17 627         |
| GRÉCIA                            |       | 8 593            | 432            | 461            | 514            | 936            | 700            | 703            |
| IRLANDA                           |       | 14 274           | 420            | 572            | 1 034          | 991            | 1 436          | 1 728          |
| ITÁLIA                            |       | 212 002          | 9 257          | 8 180          | 14 034         | 18 093         | 17 905         | 18 829         |
| JAPÃO                             |       | 46 891           | 4 629          | 3 791          | 5 288          | 5 247          | 4 255          | 4 224          |
| LUXEMBURGO                        |       | 2 458            | 109            | 137            | 157            | 265            | 378            | 217            |
| PAÍSES BAIXOS                     |       | 66 786           | 2 455          | 3 328          | 5 092          | 6 115          | 8 323          | 7 733          |
| REINO UNIDO                       |       | 184 572          | 10 170         | 13 473         | 20 745         | 17 724         | 19 816         | 18 288         |
| SUÉCIA                            |       | 33 136           | 1 629          | 1 570          | 3 718          | 3 542          | 3 441          | 2 734          |
| SUÍÇA                             |       | 46 312           | 1 840          | 2 142          | 3 427          | 5 260          | 6 066          | 4 430          |
| OUTROS PAÍSES                     |       | 177 001          | 10 320         | 9 038          | 13 564         | 16 774         | 18 518         | 18 205         |
| <b>ALENTEJO</b>                   |       | <b>521 839</b>   | <b>24 954</b>  | <b>32 692</b>  | <b>42 466</b>  | <b>53 179</b>  | <b>47 976</b>  | <b>49 614</b>  |
| PORTUGAL                          |       | 374 059          | 20 234         | 26 299         | 31 648         | 37 565         | 29 310         | 34 652         |
| PORTUGUESES                       |       | 373 592          | 20 208         | 26 265         | 31 598         | 37 512         | 29 264         | 34 624         |
| ESTRANGEIROS                      |       | 467              | 26             | 34             | 50             | 53             | 46             | 28             |
| ESTRANGEIRO                       |       | 147 780          | 4 720          | 6 393          | 10 818         | 15 614         | 18 666         | 14 962         |
| ALEMANHA                          |       | 25 459           | 589            | 938            | 1 976          | 3 360          | 3 975          | 2 987          |
| ÁUSTRIA                           |       | 1 524            | 27             | 79             | 82             | 174            | 209            | 193            |
| BÉLGICA                           |       | 4 765            | 67             | 129            | 209            | 356            | 562            | 591            |
| BRASIL                            |       | 5 185            | 311            | 273            | 403            | 574            | 724            | 519            |
| CANADÁ                            |       | 4 868            | 218            | 449            | 953            | 555            | 539            | 298            |
| DINAMARCA                         |       | 1 205            | 20             | 86             | 66             | 85             | 114            | 133            |
| ESPANHA                           |       | 20 320           | 823            | 993            | 963            | 2 576          | 1 424          | 1 426          |
| E. U. AMÉRICA                     |       | 15 310           | 543            | 557            | 1 983          | 1 985          | 2 372          | 1 592          |
| FINLÂNDIA                         |       | 344              | 8              | 43             | 42             | 42             | 31             | 46             |
| FRANÇA                            |       | 16 260           | 312            | 595            | 544            | 1 428          | 2 338          | 1 410          |
| GRÉCIA                            |       | 145              | 6              | 5              | 14             | 27             | 33             | 23             |
| IRLANDA                           |       | 589              | 21             | 34             | 54             | 39             | 73             | 67             |
| ITÁLIA                            |       | 13 816           | 317            | 248            | 393            | 765            | 1 510          | 1 541          |
| JAPÃO                             |       | 3 283            | 307            | 216            | 504            | 375            | 381            | 246            |
| LUXEMBURGO                        |       | 170              | 3              | 3              | 5              | 9              | 28             | 25             |
| PAÍSES BAIXOS                     |       | 8 749            | 219            | 361            | 604            | 676            | 1 265          | 1 125          |
| REINO UNIDO                       |       | 11 275           | 314            | 648            | 1 053          | 1 182          | 1 393          | 1 064          |
| SUÉCIA                            |       | 1 645            | 44             | 56             | 76             | 228            | 218            | 295            |
| SUÍÇA                             |       | 4 594            | 140            | 142            | 187            | 478            | 593            | 627            |
| OUTROS PAÍSES                     |       | 8 274            | 431            | 538            | 707            | 700            | 884            | 754            |

## 7 - HÓSPEDES SEGUNDO O MÊS, POR REGIÕES (NUTS II) E PAÍSES DE RESIDÊNCIA HABITUAL

( CONTINUAÇÃO )

2001

Unidade: Nº

| NUTS E<br>PAÍSES DE<br>RESIDÊNCIA | MESES          |                |                |                |                |                |   |
|-----------------------------------|----------------|----------------|----------------|----------------|----------------|----------------|---|
|                                   | VII            | VIII           | IX             | X              | XI             | XII            |   |
|                                   | 1              | 2              | 3              | 4              | 5              | 6              | 7 |
| <b>CENTRO</b>                     | <b>99 977</b>  | <b>131 676</b> | <b>110 370</b> | <b>90 501</b>  | <b>72 292</b>  | <b>66 129</b>  |   |
| PORTUGAL                          | 64 630         | 82 404         | 71 757         | 62 737         | 59 811         | 56 619         |   |
| PORTUGUESES                       | 64 574         | 82 372         | 71 738         | 62 713         | 59 733         | 56 552         |   |
| ESTRANGEIROS                      | 56             | 32             | 19             | 24             | 78             | 67             |   |
| ESTRANGEIRO                       | 35 347         | 49 272         | 38 613         | 27 764         | 12 481         | 9 510          |   |
| ALEMANHA                          | 2 593          | 2 950          | 4 316          | 2 973          | 874            | 477            |   |
| ÁUSTRIA                           | 255            | 227            | 275            | 225            | 99             | 32             |   |
| BÉLGICA                           | 1 797          | 1 165          | 1 224          | 699            | 189            | 163            |   |
| BRASIL                            | 1 751          | 1 152          | 1 691          | 904            | 425            | 607            |   |
| CANADÁ                            | 483            | 269            | 674            | 604            | 136            | 54             |   |
| DINAMARCA                         | 448            | 168            | 214            | 200            | 65             | 65             |   |
| ESPANHA                           | 9 727          | 16 117         | 8 780          | 7 719          | 5 219          | 4 430          |   |
| E. U. AMÉRICA                     | 1 962          | 1 070          | 1 855          | 1 698          | 611            | 363            |   |
| FINLÂNDIA                         | 90             | 82             | 91             | 169            | 77             | 22             |   |
| FRANÇA                            | 4 772          | 8 189          | 4 853          | 2 941          | 1 239          | 897            |   |
| GRÉCIA                            | 175            | 365            | 92             | 44             | 18             | 52             |   |
| IRLANDA                           | 206            | 161            | 128            | 114            | 88             | 29             |   |
| ITÁLIA                            | 3 768          | 11 041         | 4 098          | 2 748          | 824            | 532            |   |
| JAPÃO                             | 298            | 551            | 562            | 490            | 342            | 567            |   |
| LUXEMBURGO                        | 45             | 105            | 56             | 12             | 7              | 10             |   |
| PAÍSES BAIXOS                     | 2 073          | 1 682          | 2 997          | 1 640          | 392            | 194            |   |
| REINO UNIDO                       | 1 218          | 1 115          | 2 550          | 1 578          | 646            | 395            |   |
| SUÉCIA                            | 297            | 151            | 341            | 366            | 167            | 67             |   |
| SUIÇA                             | 688            | 527            | 838            | 455            | 160            | 82             |   |
| OUTROS PAÍSES                     | 2 701          | 2 185          | 2 978          | 2 185          | 903            | 472            |   |
| <b>LISBOA E VALE DO TEJO</b>      | <b>297 399</b> | <b>344 640</b> | <b>321 820</b> | <b>299 494</b> | <b>219 957</b> | <b>178 367</b> |   |
| PORTUGAL                          | 110 172        | 117 260        | 116 595        | 117 060        | 102 697        | 90 924         |   |
| PORTUGUESES                       | 109 953        | 117 009        | 116 231        | 116 882        | 102 484        | 90 793         |   |
| ESTRANGEIROS                      | 219            | 251            | 364            | 178            | 213            | 131            |   |
| ESTRANGEIRO                       | 187 227        | 227 380        | 205 225        | 182 434        | 117 260        | 87 443         |   |
| ALEMANHA                          | 16 216         | 17 126         | 26 384         | 23 017         | 12 532         | 6 691          |   |
| ÁUSTRIA                           | 1 620          | 1 586          | 2 211          | 2 275          | 1 435          | 554            |   |
| BÉLGICA                           | 5 472          | 4 443          | 4 709          | 4 670          | 2 337          | 1 411          |   |
| BRASIL                            | 10 028         | 6 694          | 7 981          | 5 569          | 3 867          | 4 092          |   |
| CANADÁ                            | 2 708          | 1 997          | 3 399          | 3 678          | 2 003          | 1 116          |   |
| DINAMARCA                         | 2 707          | 1 412          | 2 464          | 2 691          | 1 501          | 689            |   |
| ESPANHA                           | 39 458         | 63 922         | 38 166         | 34 818         | 29 327         | 26 461         |   |
| E. U. AMÉRICA                     | 17 887         | 11 514         | 14 975         | 15 768         | 11 339         | 5 071          |   |
| FINLÂNDIA                         | 941            | 473            | 748            | 1 028          | 851            | 417            |   |
| FRANÇA                            | 15 118         | 21 804         | 17 501         | 14 977         | 9 832          | 7 665          |   |
| GRÉCIA                            | 859            | 1 718          | 731            | 530            | 469            | 540            |   |
| IRLANDA                           | 1 543          | 1 354          | 2 094          | 1 840          | 943            | 319            |   |
| ITÁLIA                            | 22 243         | 48 575         | 23 863         | 15 967         | 6 314          | 8 742          |   |
| JAPÃO                             | 2 939          | 3 823          | 3 856          | 3 226          | 2 170          | 3 443          |   |
| LUXEMBURGO                        | 162            | 396            | 255            | 226            | 110            | 46             |   |
| PAÍSES BAIXOS                     | 6 815          | 5 902          | 8 033          | 6 985          | 3 567          | 2 438          |   |
| REINO UNIDO                       | 14 886         | 13 236         | 17 864         | 18 315         | 12 827         | 7 228          |   |
| SUÉCIA                            | 2 744          | 2 058          | 3 976          | 4 016          | 2 520          | 1 188          |   |
| SUIÇA                             | 4 165          | 3 539          | 5 584          | 5 432          | 2 541          | 1 886          |   |
| OUTROS PAÍSES                     | 18 716         | 15 808         | 20 431         | 17 406         | 10 775         | 7 446          |   |
| <b>ALENTEJO</b>                   | <b>52 848</b>  | <b>62 409</b>  | <b>51 086</b>  | <b>43 112</b>  | <b>34 278</b>  | <b>27 225</b>  |   |
| PORTUGAL                          | 36 113         | 43 605         | 32 925         | 30 093         | 28 703         | 22 912         |   |
| PORTUGUESES                       | 36 066         | 43 572         | 32 906         | 30 043         | 28 655         | 22 879         |   |
| ESTRANGEIROS                      | 47             | 33             | 19             | 50             | 48             | 33             |   |
| ESTRANGEIRO                       | 16 735         | 18 804         | 18 161         | 13 019         | 5 575          | 4 313          |   |
| ALEMANHA                          | 1 978          | 2 227          | 4 062          | 2 479          | 583            | 305            |   |
| ÁUSTRIA                           | 149            | 189            | 198            | 162            | 31             | 31             |   |
| BÉLGICA                           | 1 063          | 713            | 535            | 286            | 128            | 126            |   |
| BRASIL                            | 570            | 407            | 673            | 450            | 156            | 125            |   |
| CANADÁ                            | 319            | 220            | 502            | 542            | 198            | 75             |   |
| DINAMARCA                         | 272            | 63             | 92             | 134            | 27             | 113            |   |
| ESPANHA                           | 2 359          | 3 223          | 1 933          | 1 808          | 1 453          | 1 339          |   |
| E. U. AMÉRICA                     | 1 432          | 802            | 1 518          | 1 569          | 634            | 323            |   |
| FINLÂNDIA                         | 36             | 28             | 12             | 28             | 22             | 6              |   |
| FRANÇA                            | 2 261          | 3 564          | 1 919          | 952            | 546            | 391            |   |
| GRÉCIA                            | 10             | 8              | 4              | 7              | 4              | 4              |   |
| IRLANDA                           | 44             | 39             | 58             | 126            | 25             | 9              |   |
| ITÁLIA                            | 2 192          | 3 966          | 1 466          | 928            | 278            | 212            |   |
| JAPÃO                             | 165            | 303            | 182            | 184            | 94             | 326            |   |
| LUXEMBURGO                        | 15             | 32             | 23             | 20             | 5              | 2              |   |
| PAÍSES BAIXOS                     | 1 021          | 771            | 1 308          | 746            | 382            | 271            |   |
| REINO UNIDO                       | 1 003          | 1 061          | 1 507          | 1 194          | 525            | 331            |   |
| SUÉCIA                            | 200            | 87             | 245            | 130            | 47             | 19             |   |
| SUIÇA                             | 606            | 399            | 708            | 523            | 123            | 68             |   |
| OUTROS PAÍSES                     | 1 040          | 702            | 1 216          | 751            | 314            | 237            |   |

7 - HÓSPEDES SEGUNDO O MÊS, POR REGIÕES (NUTS II) E PAÍSES DE RESIDÊNCIA HABITUAL

( CONTINUAÇÃO )

2001

Unidade: Nº

| NUTS E<br>PAÍSES DE<br>RESIDÊNCIA | MESES | TOTAL            | I             | II             | III            | IV             | V              | VI             |
|-----------------------------------|-------|------------------|---------------|----------------|----------------|----------------|----------------|----------------|
|                                   | 1     |                  |               |                |                |                |                |                |
| <b>ALGARVE</b>                    |       | <b>2 327 845</b> | <b>83 459</b> | <b>117 282</b> | <b>153 014</b> | <b>231 218</b> | <b>226 083</b> | <b>257 819</b> |
| PORTUGAL                          |       | 682 084          | 32 058        | 41 400         | 43 846         | 83 287         | 47 847         | 63 765         |
| PORTUGUESES                       |       | 680 553          | 31 956        | 41 359         | 43 658         | 83 142         | 47 721         | 63 612         |
| ESTRANGEIROS                      |       | 1 531            | 102           | 41             | 188            | 145            | 126            | 153            |
| ESTRANGEIRO                       |       | 1 645 761        | 51 401        | 75 882         | 109 168        | 147 931        | 178 236        | 194 054        |
| ALEMANHA                          |       | 325 298          | 9 759         | 14 989         | 25 351         | 31 490         | 36 477         | 36 975         |
| ÁUSTRIA                           |       | 9 302            | 226           | 610            | 381            | 724            | 583            | 1 062          |
| BÉLGICA                           |       | 26 781           | 977           | 1 034          | 1 393          | 2 364          | 2 587          | 2 956          |
| BRASIL                            |       | 4 940            | 266           | 260            | 247            | 532            | 618            | 601            |
| CANADÁ                            |       | 29 669           | 2 342         | 5 863          | 7 538          | 3 492          | 1 895          | 1 197          |
| DINAMARCA                         |       | 20 282           | 120           | 547            | 1 210          | 1 630          | 2 317          | 3 196          |
| ESPANHA                           |       | 74 815           | 2 084         | 3 183          | 3 455          | 13 080         | 4 623          | 5 841          |
| E. U. AMÉRICA                     |       | 34 051           | 1 513         | 2 166          | 3 669          | 4 091          | 4 603          | 3 433          |
| FINLÂNDIA                         |       | 11 571           | 178           | 144            | 506            | 1 351          | 1 441          | 1 291          |
| FRANÇA                            |       | 29 998           | 894           | 1 317          | 1 399          | 3 540          | 3 364          | 2 309          |
| GRÉCIA                            |       | 708              | 11            | 11             | 13             | 35             | 55             | 78             |
| IRLANDA                           |       | 85 909           | 303           | 438            | 1 644          | 4 453          | 10 745         | 14 265         |
| ITÁLIA                            |       | 22 443           | 355           | 463            | 454            | 1 060          | 1 185          | 2 164          |
| JAPÃO                             |       | 1 883            | 162           | 111            | 134            | 266            | 236            | 152            |
| LUXEMBURGO                        |       | 3 009            | 57            | 45             | 37             | 240            | 337            | 313            |
| PAÍSES BAIXOS                     |       | 153 695          | 5 519         | 8 447          | 10 781         | 12 138         | 17 593         | 17 910         |
| REINO UNIDO                       |       | 692 407          | 24 376        | 33 200         | 46 349         | 59 079         | 77 514         | 82 331         |
| SUÉCIA                            |       | 26 497           | 735           | 1 003          | 1 923          | 2 442          | 3 156          | 3 343          |
| SUÍÇA                             |       | 18 957           | 291           | 616            | 1 054          | 1 407          | 1 855          | 2 512          |
| OUTROS PAÍSES                     |       | 73 546           | 1 233         | 1 435          | 1 630          | 4 517          | 7 052          | 12 125         |
| <b>REG. AUTÓNOMA AÇORES</b>       |       | <b>235 104</b>   | <b>9 957</b>  | <b>10 851</b>  | <b>14 593</b>  | <b>19 675</b>  | <b>19 514</b>  | <b>24 587</b>  |
| PORTUGAL                          |       | 155 048          | 8 133         | 8 728          | 10 199         | 12 992         | 12 075         | 15 147         |
| PORTUGUESES                       |       | 154 844          | 8 123         | 8 713          | 10 188         | 12 957         | 12 070         | 15 127         |
| ESTRANGEIROS                      |       | 204              | 10            | 15             | 11             | 35             | 5              | 20             |
| ESTRANGEIRO                       |       | 80 056           | 1 824         | 2 123          | 4 394          | 6 683          | 7 439          | 9 440          |
| ALEMANHA                          |       | 9 794            | 86            | 172            | 293            | 580            | 919            | 1 229          |
| ÁUSTRIA                           |       | 573              | 9             | 2              | 15             | 37             | 84             | 80             |
| BÉLGICA                           |       | 1 106            | 18            | 30             | 22             | 45             | 85             | 222            |
| BRASIL                            |       | 686              | 4             | 17             | 23             | 27             | 34             | 178            |
| CANADÁ                            |       | 2 468            | 40            | 85             | 227            | 114            | 114            | 303            |
| DINAMARCA                         |       | 1 095            | 14            | 23             | 96             | 100            | 71             | 83             |
| ESPANHA                           |       | 2 888            | 79            | 57             | 178            | 262            | 143            | 240            |
| E. U. AMÉRICA                     |       | 8 437            | 174           | 148            | 393            | 608            | 828            | 1 216          |
| FINLÂNDIA                         |       | 415              | 5             | 25             | 32             | 61             | 53             | 22             |
| FRANÇA                            |       | 5 728            | 153           | 120            | 235            | 321            | 636            | 743            |
| GRÉCIA                            |       | 64               | -             | -              | 2              | 7              | 9              | 12             |
| IRLANDA                           |       | 451              | 2             | 11             | 7              | 46             | 38             | 58             |
| ITÁLIA                            |       | 2 376            | 35            | 27             | 34             | 83             | 96             | 295            |
| JAPÃO                             |       | 108              | 2             | 7              | 10             | 13             | 8              | 16             |
| LUXEMBURGO                        |       | 74               | -             | -              | -              | 17             | 1              | -              |
| PAÍSES BAIXOS                     |       | 1 591            | 75            | 40             | 112            | 40             | 67             | 139            |
| REINO UNIDO                       |       | 6 333            | 98            | 291            | 296            | 351            | 569            | 907            |
| SUÉCIA                            |       | 31 202           | 933           | 1 002          | 2 273          | 3 702          | 3 327          | 3 255          |
| SUÍÇA                             |       | 2 417            | 14            | 8              | 36             | 95             | 183            | 243            |
| OUTROS PAÍSES                     |       | 2 250            | 83            | 58             | 110            | 174            | 174            | 199            |
| <b>REG. AUTÓNOMA MADEIRA</b>      |       | <b>980 114</b>   | <b>68 088</b> | <b>70 599</b>  | <b>78 737</b>  | <b>101 974</b> | <b>94 321</b>  | <b>78 237</b>  |
| PORTUGAL                          |       | 224 118          | 12 722        | 11 924         | 14 197         | 19 634         | 19 428         | 20 885         |
| PORTUGUESES                       |       | 223 971          | 12 712        | 11 903         | 14 188         | 19 615         | 19 422         | 20 871         |
| ESTRANGEIROS                      |       | 147              | 10            | 21             | 9              | 19             | 6              | 14             |
| ESTRANGEIRO                       |       | 755 996          | 55 366        | 58 675         | 64 540         | 82 340         | 74 893         | 57 352         |
| ALEMANHA                          |       | 177 005          | 11 091        | 13 698         | 19 013         | 19 976         | 17 325         | 13 373         |
| ÁUSTRIA                           |       | 19 435           | 246           | 1 579          | 1 576          | 4 915          | 3 789          | 1 361          |
| BÉLGICA                           |       | 28 478           | 616           | 750            | 1 024          | 2 352          | 4 771          | 4 070          |
| BRASIL                            |       | 2 690            | 182           | 151            | 155            | 193            | 356            | 321            |
| CANADÁ                            |       | 2 160            | 73            | 110            | 187            | 236            | 479            | 247            |
| DINAMARCA                         |       | 23 583           | 3 900         | 3 795          | 3 297          | 3 007          | 812            | 564            |
| ESPANHA                           |       | 28 191           | 503           | 722            | 1 151          | 1 963          | 1 439          | 1 610          |
| E. U. AMÉRICA                     |       | 7 697            | 428           | 543            | 493            | 637            | 1 016          | 815            |
| FINLÂNDIA                         |       | 30 825           | 3 873         | 3 356          | 3 065          | 3 044          | 1 413          | 1 147          |
| FRANÇA                            |       | 59 652           | 1 892         | 3 185          | 3 752          | 8 528          | 9 432          | 6 966          |
| GRÉCIA                            |       | 727              | 26            | 37             | 18             | 23             | 32             | 104            |
| IRLANDA                           |       | 5 067            | 730           | 803            | 628            | 819            | 165            | 151            |
| ITÁLIA                            |       | 9 268            | 415           | 381            | 489            | 684            | 699            | 729            |
| JAPÃO                             |       | 860              | 109           | 60             | 59             | 83             | 101            | 93             |
| LUXEMBURGO                        |       | 1 390            | 17            | 30             | 10             | 141            | 220            | 123            |
| PAÍSES BAIXOS                     |       | 35 434           | 1 356         | 1 783          | 2 389          | 3 482          | 5 407          | 3 807          |
| REINO UNIDO                       |       | 238 776          | 21 889        | 20 183         | 19 701         | 22 861         | 21 047         | 17 768         |
| SUÉCIA                            |       | 39 570           | 4 582         | 4 085          | 4 190          | 4 326          | 1 753          | 1 191          |
| SUÍÇA                             |       | 12 491           | 534           | 646            | 1 361          | 1 891          | 1 730          | 802            |
| OUTROS PAÍSES                     |       | 32 697           | 2 904         | 2 778          | 1 982          | 3 179          | 2 907          | 2 110          |

7 - HÓSPEDES SEGUNDO O MÊS, POR REGIÕES (NUTS II) E PAÍSES DE RESIDÊNCIA HABITUAL

( CONTINUAÇÃO )

2001

Unidade: N°

| NUTS E PAÍSES DE RESIDÊNCIA  | MESES          |                |                |                |                |               |
|------------------------------|----------------|----------------|----------------|----------------|----------------|---------------|
|                              | VII            | VIII           | IX             | X              | XI             | XII           |
| 1                            | 2              | 3              | 4              | 5              | 6              | 7             |
| <b>ALGARVE</b>               | <b>288 497</b> | <b>312 936</b> | <b>265 114</b> | <b>200 070</b> | <b>110 705</b> | <b>81 648</b> |
| PORTUGAL                     | 82 348         | 104 841        | 64 631         | 42 063         | 37 780         | 38 218        |
| PORTUGUESES                  | 82 249         | 104 455        | 64 473         | 42 007         | 37 741         | 38 180        |
| ESTRANGEIROS                 | 99             | 386            | 158            | 56             | 39             | 38            |
| ESTRANGEIRO                  | 206 149        | 208 095        | 200 483        | 158 007        | 72 925         | 43 430        |
| ALEMANHA                     | 36 382         | 35 955         | 44 185         | 35 256         | 11 820         | 6 659         |
| ÁUSTRIA                      | 1 500          | 1 662          | 1 330          | 687            | 370            | 167           |
| BÉLGICA                      | 4 240          | 3 632          | 3 223          | 2 264          | 1 267          | 844           |
| BRASIL                       | 745            | 359            | 630            | 350            | 145            | 187           |
| CANADÁ                       | 999            | 643            | 1 190          | 2 367          | 1 645          | 498           |
| DINAMARCA                    | 3 940          | 2 829          | 2 304          | 1 813          | 165            | 211           |
| ESPANHA                      | 9 113          | 13 085         | 7 388          | 5 663          | 3 402          | 3 898         |
| E. U. AMÉRICA                | 3 075          | 2 201          | 2 820          | 3 081          | 2 552          | 847           |
| FINLÂNDIA                    | 1 460          | 1 389          | 1 794          | 1 392          | 556            | 69            |
| FRANÇA                       | 4 097          | 6 473          | 2 733          | 2 067          | 1 035          | 770           |
| GRÉCIA                       | 37             | 89             | 335            | 17             | 18             | 9             |
| IRLANDA                      | 15 641         | 14 119         | 14 259         | 7 836          | 1 910          | 296           |
| ITÁLIA                       | 3 417          | 9 736          | 2 130          | 758            | 353            | 368           |
| JAPÃO                        | 134            | 190            | 110            | 102            | 46             | 240           |
| LUXEMBURGO                   | 566            | 704            | 402            | 243            | 26             | 39            |
| PAÍSES BAIXOS                | 20 878         | 19 468         | 16 569         | 15 035         | 5 382          | 3 975         |
| REINO UNIDO                  | 77 774         | 77 416         | 82 908         | 69 272         | 39 319         | 22 869        |
| SUÉCIA                       | 4 407          | 3 341          | 3 316          | 1 895          | 628            | 308           |
| SUÍÇA                        | 2 873          | 2 580          | 2 655          | 2 170          | 628            | 316           |
| OUTROS PAÍSES                | 14 871         | 12 224         | 10 202         | 5 739          | 1 658          | 860           |
| <b>REG. AUTÓNOMA AÇORES</b>  | <b>33 389</b>  | <b>35 731</b>  | <b>26 220</b>  | <b>17 993</b>  | <b>13 131</b>  | <b>9 463</b>  |
| PORTUGAL                     | 20 476         | 24 463         | 16 573         | 10 895         | 9 096          | 6 271         |
| PORTUGUESES                  | 20 386         | 24 458         | 16 570         | 10 893         | 9 094          | 6 265         |
| ESTRANGEIROS                 | 90             | 5              | 3              | 2              | 2              | 6             |
| ESTRANGEIRO                  | 12 913         | 11 268         | 9 647          | 7 098          | 4 035          | 3 192         |
| ALEMANHA                     | 2 112          | 2 127          | 1 410          | 614            | 137            | 115           |
| ÁUSTRIA                      | 105            | 150            | 51             | 22             | 13             | 5             |
| BÉLGICA                      | 245            | 285            | 88             | 36             | 21             | 9             |
| BRASIL                       | 178            | 47             | 74             | 49             | 30             | 25            |
| CANADÁ                       | 448            | 489            | 215            | 171            | 181            | 81            |
| DINAMARCA                    | 282            | 131            | 148            | 94             | 29             | 24            |
| ESPANHA                      | 543            | 612            | 306            | 199            | 155            | 114           |
| E. U. AMÉRICA                | 1 879          | 1 316          | 765            | 540            | 374            | 196           |
| FINLÂNDIA                    | 49             | 43             | 37             | 28             | 43             | 17            |
| FRANÇA                       | 1 399          | 1 104          | 639            | 194            | 71             | 113           |
| GRÉCIA                       | 15             | 2              | -              | 6              | 8              | 3             |
| IRLANDA                      | 145            | 86             | 33             | 12             | 10             | 3             |
| ITÁLIA                       | 466            | 930            | 232            | 99             | 47             | 32            |
| JAPÃO                        | 18             | 7              | 7              | 12             | 4              | 4             |
| LUXEMBURGO                   | 12             | 29             | 13             | -              | 2              | -             |
| PAÍSES BAIXOS                | 303            | 324            | 206            | 143            | 79             | 63            |
| REINO UNIDO                  | 853            | 811            | 1 343          | 539            | 185            | 90            |
| SUÉCIA                       | 2 487          | 2 182          | 3 406          | 3 945          | 2 486          | 2 204         |
| SUÍÇA                        | 872            | 349            | 391            | 164            | 38             | 24            |
| OUTROS PAÍSES                | 502            | 244            | 283            | 231            | 122            | 70            |
| <b>REG. AUTÓNOMA MADEIRA</b> | <b>93 835</b>  | <b>96 337</b>  | <b>84 035</b>  | <b>81 044</b>  | <b>69 000</b>  | <b>63 907</b> |
| PORTUGAL                     | 26 928         | 33 506         | 23 786         | 16 246         | 11 693         | 13 169        |
| PORTUGUESES                  | 26 916         | 33 487         | 23 782         | 16 243         | 11 669         | 13 163        |
| ESTRANGEIROS                 | 12             | 19             | 4              | 3              | 24             | 6             |
| ESTRANGEIRO                  | 66 907         | 62 831         | 60 249         | 64 798         | 57 307         | 50 738        |
| ALEMANHA                     | 14 576         | 14 273         | 14 552         | 15 045         | 14 291         | 9 792         |
| ÁUSTRIA                      | 1 338          | 1 097          | 975            | 1 197          | 904            | 458           |
| BÉLGICA                      | 4 641          | 3 975          | 2 922          | 1 773          | 993            | 591           |
| BRASIL                       | 381            | 209            | 323            | 140            | 106            | 173           |
| CANADÁ                       | 201            | 150            | 200            | 134            | 82             | 61            |
| DINAMARCA                    | 795            | 713            | 710            | 1 457          | 1 907          | 2 626         |
| ESPANHA                      | 4 100          | 6 676          | 4 736          | 2 900          | 1 186          | 1 205         |
| E. U. AMÉRICA                | 1 098          | 615            | 493            | 735            | 401            | 423           |
| FINLÂNDIA                    | 463            | 42             | 1 123          | 3 492          | 4 623          | 5 184         |
| FRANÇA                       | 6 232          | 6 541          | 5 279          | 3 953          | 2 089          | 1 803         |
| GRÉCIA                       | 83             | 252            | 76             | 38             | 13             | 25            |
| IRLANDA                      | 208            | 372            | 378            | 176            | 181            | 456           |
| ITÁLIA                       | 1 301          | 2 357          | 929            | 555            | 359            | 370           |
| JAPÃO                        | 44             | 67             | 60             | 45             | 28             | 111           |
| LUXEMBURGO                   | 158            | 270            | 182            | 99             | 35             | 105           |
| PAÍSES BAIXOS                | 3 482          | 3 441          | 3 236          | 2 843          | 2 428          | 1 780         |
| REINO UNIDO                  | 21 657         | 16 601         | 19 166         | 21 806         | 18 518         | 17 579        |
| SUÉCIA                       | 1 528          | 1 299          | 1 351          | 4 546          | 5 937          | 4 782         |
| SUÍÇA                        | 1 247          | 704            | 928            | 1 271          | 802            | 575           |
| OUTROS PAÍSES                | 3 374          | 3 177          | 2 630          | 2 593          | 2 424          | 2 639         |

8 - DORMIDAS SEGUNDO A CATEGORIA DOS ESTABELECIMENTOS, POR REGIÕES (NUTS II) E PAÍSES DE RESIDÊNCIA HABITUAL

2001

Unidade: N°

| NUTS E<br>PAÍSES DE RESIDÊNCIA | TOTAL<br>GERAL    | HOTÉIS            |                  |                  |                  |                  |   | HOTÉIS - APARTAMENTOS |                |                  |                  |                |
|--------------------------------|-------------------|-------------------|------------------|------------------|------------------|------------------|---|-----------------------|----------------|------------------|------------------|----------------|
|                                |                   | TOTAL             | ***              | ***              | ***              | **               | * | TOTAL                 | ***            | ***              | ***              | **             |
|                                |                   |                   | **               | *                |                  |                  |   |                       | **             | *                |                  |                |
| 1                              | 2                 | 3                 | 4                | 5                | 6                | 7                | 8 | 9                     | 10             | 11               | 12               | 13             |
| <b>CONT. AÇORES MADEIRA</b>    | <b>33 562 591</b> | <b>16 643 942</b> | <b>3 175 817</b> | <b>6 861 598</b> | <b>5 176 268</b> | <b>1 430 259</b> | - | <b>5 854 474</b>      | <b>107 510</b> | <b>3 610 234</b> | <b>1 849 003</b> | <b>287 727</b> |
| PORTUGAL                       | 9 985 020         | 5 260 262         | 544 183          | 1 612 860        | 2 255 743        | 847 476          | - | 1 242 512             | 9 981          | 760 204          | 383 975          | 88 352         |
| PORTUGUESES                    | 9 966 745         | 5 255 855         | 543 247          | 1 611 476        | 2 254 367        | 846 765          | - | 1 241 905             | 9 981          | 760 031          | 383 663          | 88 230         |
| ESTRANGEIROS                   | 18 275            | 4 407             | 936              | 1 384            | 1 376            | 711              | - | 607                   | -              | 173              | 312              | 122            |
| ESTRANGEIRO                    | 23 577 571        | 11 383 680        | 2 631 634        | 5 248 738        | 2 920 525        | 582 783          | - | 4 611 962             | 97 529         | 2 850 030        | 1 465 028        | 199 375        |
| ALEMANHA                       | 4 532 232         | 2 274 005         | 436 891          | 1 276 590        | 488 098          | 72 426           | - | 868 840               | 13 474         | 534 344          | 276 629          | 44 393         |
| ÁUSTRIA                        | 248 316           | 127 764           | 30 607           | 60 939           | 32 700           | 3 518            | - | 68 210                | 939            | 52 855           | 14 163           | 253            |
| BÉLGICA                        | 546 545           | 281 110           | 61 909           | 135 337          | 70 662           | 13 202           | - | 134 714               | 2 705          | 98 017           | 28 973           | 5 019          |
| BRASIL                         | 345 943           | 259 126           | 52 999           | 88 882           | 89 976           | 27 269           | - | 21 395                | 104            | 16 392           | 4 427            | 472            |
| CANADÁ                         | 371 372           | 110 090           | 21 488           | 46 619           | 35 450           | 6 533            | - | 124 836               | 141            | 91 884           | 31 978           | 833            |
| DINAMARCA                      | 375 284           | 117 126           | 26 843           | 44 158           | 35 336           | 10 789           | - | 134 048               | 320            | 59 049           | 73 582           | 1 097          |
| ESPANHA                        | 1 912 516         | 1 404 297         | 236 889          | 581 784          | 464 464          | 121 160          | - | 194 030               | 4 021          | 118 553          | 60 512           | 10 944         |
| E. U. AMÉRICA                  | 676 300           | 516 954           | 167 327          | 219 987          | 109 341          | 20 299           | - | 46 367                | 1 242          | 32 706           | 11 377           | 1 042          |
| FINLÂNDIA                      | 307 089           | 113 216           | 20 535           | 57 019           | 31 043           | 4 619            | - | 119 077               | 660            | 72 513           | 45 799           | 105            |
| FRANÇA                         | 1 046 164         | 651 887           | 104 703          | 224 557          | 252 910          | 69 717           | - | 165 490               | -              | 98 099           | 61 792           | 5 599          |
| GRÉCIA                         | 39 461            | 29 464            | 8 729            | 15 311           | 4 750            | 674              | - | 4 242                 | 12             | 3 842            | 317              | 71             |
| IRLANDA                        | 766 520           | 120 680           | 36 446           | 65 274           | 16 118           | 2 842            | - | 103 881               | 149            | 44 041           | 34 766           | 24 925         |
| ITÁLIA                         | 799 229           | 615 481           | 78 116           | 218 270          | 265 390          | 53 705           | - | 47 369                | 422            | 37 280           | 8 023            | 1 644          |
| JAPÃO                          | 134 213           | 112 340           | 38 971           | 41 090           | 29 645           | 2 634            | - | 6 512                 | 116            | 4 890            | 1 449            | 57             |
| LUXEMBURGO                     | 39 895            | 23 864            | 5 436            | 14 699           | 3 108            | 621              | - | 7 073                 | 42             | 4 553            | 2 429            | 49             |
| PAÍSES BAIXOS                  | 1 755 514         | 467 142           | 78 602           | 187 120          | 170 588          | 30 832           | - | 455 460               | 4 822          | 253 670          | 171 469          | 25 499         |
| REINO UNIDO                    | 7 266 838         | 2 959 953         | 951 515          | 1 501 208        | 433 985          | 73 245           | - | 1 502 627             | 57 179         | 919 218          | 454 291          | 71 939         |
| SUÉCIA                         | 711 652           | 352 602           | 68 539           | 127 434          | 149 540          | 7 089            | - | 222 211               | 2 561          | 133 049          | 85 773           | 828            |
| SUIÇA                          | 326 063           | 201 923           | 57 717           | 86 058           | 48 568           | 9 580            | - | 38 007                | -              | 32 538           | 5 279            | 190            |
| OUTROS PAÍSES                  | 1 376 425         | 644 656           | 147 372          | 256 402          | 188 853          | 52 029           | - | 347 573               | 8 620          | 242 537          | 92 000           | 4 416          |
| <b>CONTINENTE</b>              | <b>27 407 950</b> | <b>13 456 609</b> | <b>2 202 874</b> | <b>5 427 436</b> | <b>4 433 456</b> | <b>1 392 843</b> | - | <b>3 753 474</b>      | -              | <b>2 169 948</b> | <b>1 307 030</b> | <b>276 496</b> |
| PORTUGAL                       | 8 820 843         | 4 561 145         | 409 439          | 1 345 821        | 1 986 816        | 819 069          | - | 995 363               | -              | 588 793          | 326 567          | 80 003         |
| PORTUGUESES                    | 8 803 678         | 4 557 037         | 408 503          | 1 344 457        | 1 985 719        | 818 358          | - | 994 950               | -              | 588 775          | 326 294          | 79 881         |
| ESTRANGEIROS                   | 17 165            | 4 108             | 936              | 1 364            | 1 097            | 711              | - | 413                   | -              | 18               | 273              | 122            |
| ESTRANGEIRO                    | 18 587 107        | 8 895 464         | 1 793 435        | 4 081 615        | 2 446 640        | 573 774          | - | 2 758 111             | -              | 1 581 155        | 980 463          | 196 493        |
| ALEMANHA                       | 3 250 079         | 1 656 895         | 289 113          | 954 129          | 342 050          | 71 603           | - | 427 046               | -              | 195 085          | 187 773          | 44 188         |
| ÁUSTRIA                        | 123 166           | 77 704            | 15 002           | 34 343           | 24 910           | 3 449            | - | 6 630                 | -              | 3 801            | 2 582            | 247            |
| BÉLGICA                        | 371 198           | 204 767           | 37 998           | 87 259           | 66 534           | 12 976           | - | 54 277                | -              | 44 298           | 4 960            | 5 019          |
| BRASIL                         | 333 091           | 251 461           | 49 758           | 87 309           | 87 349           | 27 045           | - | 19 179                | -              | 15 228           | 3 589            | 362            |
| CANADÁ                         | 353 735           | 98 697            | 18 400           | 42 287           | 31 670           | 6 340            | - | 120 820               | -              | 89 581           | 30 910           | 329            |
| DINAMARCA                      | 232 495           | 76 455            | 13 399           | 27 037           | 25 454           | 10 565           | - | 50 983                | -              | 31 866           | 18 028           | 1 089          |
| ESPANHA                        | 1 767 776         | 1 313 436         | 196 248          | 549 914          | 446 474          | 120 800          | - | 148 772               | -              | 89 362           | 48 905           | 10 505         |
| E. U. AMÉRICA                  | 618 600           | 479 157           | 154 483          | 207 046          | 99 235           | 18 393           | - | 35 131                | -              | 25 439           | 9 352            | 340            |
| FINLÂNDIA                      | 113 231           | 36 936            | 5 951            | 14 633           | 11 791           | 4 561            | - | 25 508                | -              | 11 220           | 14 183           | 105            |
| FRANÇA                         | 766 395           | 537 229           | 77 062           | 172 279          | 219 904          | 67 984           | - | 47 713                | -              | 29 400           | 13 027           | 5 286          |
| GRÉCIA                         | 36 422            | 28 069            | 8 452            | 14 326           | 4 617            | 674              | - | 2 735                 | -              | 2 372            | 295              | 68             |
| IRLANDA                        | 736 375           | 100 183           | 25 027           | 57 755           | 14 568           | 2 833            | - | 97 141                | -              | 37 818           | 34 398           | 24 925         |
| ITÁLIA                         | 748 261           | 587 842           | 68 381           | 206 858          | 259 252          | 53 351           | - | 33 114                | -              | 25 132           | 6 403            | 1 579          |
| JAPÃO                          | 131 021           | 110 232           | 37 648           | 40 629           | 29 334           | 2 621            | - | 5 696                 | -              | 4 416            | 1 239            | 41             |
| LUXEMBURGO                     | 30 448            | 19 762            | 3 262            | 12 914           | 2 965            | 621              | - | 2 427                 | -              | 1 853            | 525              | 49             |
| PAÍSES BAIXOS                  | 1 551 721         | 395 398           | 57 237           | 147 270          | 160 960          | 29 931           | - | 377 394               | -              | 211 052          | 140 893          | 25 449         |
| REINO UNIDO                    | 5 703 334         | 2 062 554         | 550 475          | 1 067 680        | 372 233          | 72 166           | - | 969 244               | -              | 526 675          | 370 726          | 71 843         |
| SUÉCIA                         | 301 510           | 121 270           | 30 481           | 51 693           | 32 246           | 6 850            | - | 77 866                | -              | 53 657           | 23 389           | 820            |
| SUIÇA                          | 250 305           | 166 674           | 42 877           | 72 188           | 42 236           | 9 373            | - | 11 050                | -              | 7 705            | 3 191            | 154            |
| OUTROS PAÍSES                  | 1 167 944         | 570 743           | 112 181          | 234 066          | 172 858          | 51 638           | - | 245 385               | -              | 175 195          | 66 095           | 4 095          |
| <b>NORTE</b>                   | <b>3 046 000</b>  | <b>1 936 412</b>  | ...              | <b>710 978</b>   | <b>577 941</b>   | ...              | - | <b>84 996</b>         | -              | ...              | ...              | -              |
| PORTUGAL                       | 1 848 929         | 1 041 769         | ...              | 348 585          | 329 334          | ...              | - | 43 983                | -              | ...              | ...              | -              |
| PORTUGUESES                    | 1 846 296         | 1 041 189         | ...              | 348 334          | 329 039          | ...              | - | 43 981                | -              | ...              | ...              | -              |
| ESTRANGEIROS                   | 2 633             | 580               | ...              | 251              | 295              | ...              | - | 2                     | -              | ...              | ...              | -              |
| ESTRANGEIRO                    | 1 197 071         | 894 643           | ...              | 362 393          | 248 607          | ...              | - | 41 013                | -              | ...              | ...              | -              |
| ALEMANHA                       | 124 481           | 93 346            | ...              | 37 239           | 25 347           | ...              | - | 3 698                 | -              | ...              | ...              | -              |
| ÁUSTRIA                        | 10 053            | 7 306             | ...              | 2 893            | 2 437            | ...              | - | 339                   | -              | ...              | ...              | -              |
| BÉLGICA                        | 32 787            | 24 108            | ...              | 8 512            | 7 520            | ...              | - | 863                   | -              | ...              | ...              | -              |
| BRASIL                         | 57 883            | 41 023            | ...              | 15 896           | 10 206           | ...              | - | 2 919                 | -              | ...              | ...              | -              |
| CANADÁ                         | 12 655            | 8 862             | ...              | 2 984            | 2 667            | ...              | - | 120                   | -              | ...              | ...              | -              |
| DINAMARCA                      | 13 743            | 10 925            | ...              | 4 154            | 3 405            | ...              | - | 628                   | -              | ...              | ...              | -              |
| ESPANHA                        | 282 949           | 214 230           | ...              | 86 790           | 58 616           | ...              | - | 10 216                | -              | ...              | ...              | -              |
| E. U. AMÉRICA                  | 45 893            | 33 632            | ...              | 13 758           | 7 286            | ...              | - | 701                   | -              | ...              | ...              | -              |
| FINLÂNDIA                      | 5 911             | 4 758             | ...              | 1 692            | 1 333            | ...              | - | 252                   | -              | ...              | ...              | -              |
| FRANÇA                         | 126 214           | 98 936            | ...              | 36 944           | 28 396           | ...              | - | 3 780                 | -              | ...              | ...              | -              |
| GRÉCIA                         | 6 136             | 5 485             | ...              | 1 221            | 732              | ...              | - | 159                   | -              | ...              | ...              | -              |
| IRLANDA                        | 7 760             | 4 849             | ...              | 2 509            | 676              | ...              | - | 333                   | -              | ...              | ...              | -              |
| ITÁLIA                         | 93 085            | 75 587            | ...              | 34 874           | 20 205           | ...              | - | 2 205                 | -              | ...              | ...              | -              |
| JAPÃO                          | 19 351            | 16 591            | ...              | 8 969            | 1 869            | ...              | - | 256                   | -              | ...              | ...              | -              |
| LUXEMBURGO                     | 2 249             | 1 631             | ...              | 435              | 421              | ...              | - | 106                   | -              | ...              | ...              | -              |
| PAÍSES BAIXOS                  | 68 833            | 41 756            | ...              | 16 277           | 13 997           | ...              | - | 3 856                 | -              | ...              | ...              | -              |
| REINO UNIDO                    | 157 524           | 124 754           | ...              | 57 156           | 37 984           | ...              | - | 3 096                 | -              | ...              | ...              | -              |
| SUÉCIA                         | 11 678            | 9 361             | ...              | 3 331            | 2 023            | ...              | - | 491                   | -              | ...              | ...              | -              |
| SUIÇA                          | 19 781            | 13 910            | ...              | 4 841            | 4 150            | ...              | - | 576                   | -              | ...              | ...              | -              |
| OUTROS PAÍSES                  | 98 105            | 63 593            | ...              | 21 918           | 19 337           | ...              | - | 6 419                 | -              | ...              | ...              | -              |

## 8 - DORMIDAS SEGUNDO A CATEGORIA DOS ESTABELECIMENTOS, POR REGIÕES (NUTS II) E PAÍSES DE RESIDÊNCIA HABITUAL

( CONTINUAÇÃO )

2001

Unidade: N°

| NUTS E<br>PAÍSES DE RESIDÊNCIA | APARTAMENTOS<br>TURÍSTICOS | ALDEAMENTOS<br>TURÍSTICOS | MOTÉIS         | POUSADAS       | ESTALAGENS     | PENSÕES          |                  |                |                  |                |
|--------------------------------|----------------------------|---------------------------|----------------|----------------|----------------|------------------|------------------|----------------|------------------|----------------|
|                                |                            |                           |                |                |                | TOTAL            | ALBER-<br>GARIAS | 1ª<br>Cat.     | 2ª<br>Cat.       | 3ª<br>Cat.     |
| 1                              | 2                          | 3                         | 4              | 5              | 6              | 7                | 8                | 9              | 10               | 11             |
| <b>CONT. AÇORES MADEIRA</b>    | <b>4 614 117</b>           | <b>1 956 423</b>          | <b>210 808</b> | <b>402 187</b> | <b>581 353</b> | <b>3 299 287</b> | <b>382 339</b>   | <b>446 529</b> | <b>1 578 466</b> | <b>891 953</b> |
| PORTUGAL                       | 755 930                    | 277 142                   | 140 085        | 199 663        | 174 609        | 1 934 817        | 154 371          | 215 231        | 958 460          | 606 755        |
| PORTUGUESES                    | 752 024                    | 274 676                   | 140 069        | 199 501        | 174 389        | 1 928 326        | 153 847          | 214 901        | 956 169          | 603 409        |
| ESTRANGEIROS                   | 3 906                      | 2 466                     | 16             | 162            | 220            | 6 491            | 524              | 330            | 2 291            | 3 346          |
| ESTRANGEIRO                    | 3 858 187                  | 1 679 281                 | 70 723         | 202 524        | 406 744        | 1 364 470        | 227 968          | 231 298        | 620 006          | 285 198        |
| ALEMANHA                       | 515 330                    | 423 728                   | 31 918         | 30 628         | 122 826        | 264 957          | 46 998           | 83 100         | 105 171          | 29 688         |
| ÁUSTRIA                        | 14 800                     | 10 110                    | 250            | 3 035          | 5 813          | 18 334           | 3 610            | 5 988          | 6 125            | 2 611          |
| BÉLGICA                        | 56 898                     | 17 203                    | 617            | 8 953          | 17 611         | 29 439           | 6 253            | 4 019          | 14 382           | 4 785          |
| BRASIL                         | 3 189                      | 3 933                     | 353            | 3 957          | 2 349          | 51 641           | 5 290            | 5 240          | 22 422           | 18 689         |
| CANADÁ                         | 86 545                     | 23 115                    | 465            | 8 707          | 1 717          | 15 897           | 2 675            | 2 283          | 7 095            | 3 844          |
| DINAMARCA                      | 71 224                     | 23 748                    | 309            | 1 837          | 2 861          | 24 131           | 1 556            | 2 975          | 14 651           | 4 949          |
| ESPAÑHA                        | 62 632                     | 21 964                    | 3 637          | 18 455         | 21 663         | 185 838          | 32 840           | 22 399         | 84 540           | 46 059         |
| E. U. AMÉRICA                  | 16 823                     | 9 576                     | 462            | 29 195         | 7 380          | 49 543           | 10 496           | 10 276         | 20 186           | 8 585          |
| FINLÂNDIA                      | 55 487                     | 2 213                     | 38             | 445            | 4 609          | 12 004           | 3 754            | 621            | 6 494            | 1 135          |
| FRANÇA                         | 25 787                     | 37 924                    | 2 363          | 15 629         | 22 617         | 124 467          | 15 099           | 16 966         | 63 906           | 28 496         |
| GRÉCIA                         | 2 669                      | 159                       | 4              | 123            | 295            | 2 505            | 1 031            | 208            | 903              | 363            |
| IRLANDA                        | 387 036                    | 133 901                   | 168            | 1 524          | 1 909          | 17 421           | 1 521            | 1 130          | 5 023            | 9 747          |
| ITÁLIA                         | 9 725                      | 11 083                    | 1 146          | 12 210         | 7 313          | 94 902           | 12 052           | 14 245         | 47 215           | 21 390         |
| JAPÃO                          | 237                        | 280                       | 34             | 4 697          | 2 042          | 8 071            | 1 606            | 1 197          | 3 603            | 1 665          |
| LUXEMBURGO                     | 2 571                      | 3 860                     | 283            | 549            | 668            | 1 027            | 195              | 112            | 560              | 160            |
| PAÍSES BAIXOS                  | 515 169                    | 204 097                   | 1 705          | 14 443         | 25 291         | 72 207           | 16 033           | 9 357          | 39 468           | 7 349          |
| REINO UNIDO                    | 1 803 892                  | 667 436                   | 23 260         | 24 876         | 125 640        | 159 154          | 44 004           | 24 290         | 74 612           | 16 248         |
| SUÉCIA                         | 73 376                     | 22 791                    | 634            | 3 740          | 13 415         | 22 883           | 3 700            | 2 574          | 12 595           | 4 014          |
| SUIÇA                          | 11 892                     | 32 883                    | 1 905          | 9 204          | 9 931          | 20 318           | 5 387            | 3 887          | 7 179            | 3 865          |
| OUTROS PAÍSES                  | 142 905                    | 29 277                    | 1 172          | 10 317         | 10 794         | 189 731          | 13 868           | 20 431         | 83 876           | 71 556         |
| <b>CONTINENTE</b>              | <b>4 453 457</b>           | <b>1 956 423</b>          | <b>210 808</b> | <b>389 124</b> | <b>353 768</b> | <b>2 834 287</b> | <b>311 577</b>   | <b>331 158</b> | <b>1 327 573</b> | <b>863 979</b> |
| PORTUGAL                       | 740 888                    | 277 142                   | 140 085        | 199 111        | 147 794        | 1 759 315        | 147 100          | 182 406        | 839 181          | 590 628        |
| PORTUGUESES                    | 736 990                    | 274 676                   | 140 069        | 198 949        | 147 606        | 1 753 401        | 146 635          | 182 076        | 837 354          | 587 336        |
| ESTRANGEIROS                   | 3 898                      | 2 466                     | 16             | 162            | 188            | 5 914            | 465              | 330            | 1 827            | 3 292          |
| ESTRANGEIRO                    | 3 712 569                  | 1 679 281                 | 70 723         | 190 013        | 205 974        | 1 074 972        | 164 477          | 148 752        | 488 392          | 273 351        |
| ALEMANHA                       | 469 284                    | 423 728                   | 31 918         | 29 218         | 53 432         | 158 558          | 28 319           | 34 483         | 69 869           | 25 887         |
| ÁUSTRIA                        | 12 374                     | 10 110                    | 250            | 2 978          | 1 957          | 11 163           | 2 102            | 1 948          | 4 646            | 2 467          |
| BÉLGICA                        | 55 957                     | 17 203                    | 617            | 7 356          | 9 958          | 21 063           | 3 774            | 3 558          | 9 323            | 4 408          |
| BRASIL                         | 3 121                      | 3 933                     | 353            | 3 951          | 1 971          | 49 122           | 5 093            | 4 713          | 20 700           | 18 616         |
| CANADÁ                         | 86 192                     | 23 115                    | 465            | 8 667          | 1 415          | 14 364           | 2 555            | 2 175          | 5 874            | 3 760          |
| DINAMARCA                      | 61 205                     | 23 748                    | 309            | 1 518          | 803            | 17 474           | 1 329            | 2 799          | 8 563            | 4 783          |
| ESPAÑHA                        | 60 524                     | 21 964                    | 3 637          | 18 370         | 19 442         | 181 631          | 32 737           | 21 535         | 81 508           | 45 851         |
| E. U. AMÉRICA                  | 16 137                     | 9 576                     | 462            | 29 023         | 5 523          | 43 591           | 8 878            | 9 459          | 17 049           | 8 205          |
| FINLÂNDIA                      | 41 081                     | 2 213                     | 38             | 348            | 615            | 6 492            | 598              | 476            | 4 289            | 1 129          |
| FRANÇA                         | 22 444                     | 37 924                    | 2 363          | 13 475         | 11 539         | 93 708           | 12 899           | 14 764         | 39 561           | 26 484         |
| GRÉCIA                         | 2 664                      | 159                       | 4              | 122            | 222            | 2 447            | 993              | 202            | 889              | 363            |
| IRLANDA                        | 386 727                    | 133 901                   | 168            | 1 493          | 1 392          | 15 370           | 1 136            | 1 114          | 3 430            | 9 690          |
| ITÁLIA                         | 9 011                      | 11 083                    | 1 146          | 12 072         | 4 884          | 89 109           | 9 528            | 13 538         | 44 942           | 21 101         |
| JAPÃO                          | 147                        | 280                       | 34             | 4 697          | 1 977          | 7 958            | 1 588            | 1 184          | 3 525            | 1 661          |
| LUXEMBURGO                     | 2 350                      | 3 860                     | 283            | 541            | 296            | 929              | 185              | 103            | 487              | 154            |
| PAÍSES BAIXOS                  | 495 245                    | 204 097                   | 1 705          | 13 429         | 14 870         | 49 583           | 10 576           | 7 253          | 24 839           | 6 915          |
| REINO UNIDO                    | 1 784 863                  | 667 436                   | 23 260         | 22 718         | 64 317         | 108 942          | 23 899           | 11 884         | 59 402           | 13 757         |
| SUÉCIA                         | 59 875                     | 22 791                    | 634            | 1 857          | 1 342          | 15 875           | 1 931            | 1 178          | 8 961            | 3 805          |
| SUIÇA                          | 10 329                     | 32 883                    | 1 905          | 9 120          | 2 976          | 15 368           | 3 413            | 2 767          | 5 710            | 3 478          |
| OUTROS PAÍSES                  | 133 039                    | 29 277                    | 1 172          | 9 060          | 7 043          | 172 225          | 12 944           | 13 619         | 74 825           | 70 837         |
| <b>NORTE</b>                   | <b>17 755</b>              | <b>8 380</b>              | <b>65 473</b>  | <b>111 990</b> | <b>102 966</b> | <b>718 028</b>   | <b>86 078</b>    | <b>53 840</b>  | <b>306 450</b>   | <b>271 660</b> |
| PORTUGAL                       | 12 357                     | 8 380                     | 64 025         | 60 842         | 61 385         | 556 188          | 51 442           | 38 959         | 241 257          | 224 530        |
| PORTUGUESES                    | 12 286                     | 8 380                     | 64 025         | 60 767         | 61 363         | 554 305          | 51 426           | 38 688         | 241 119          | 223 072        |
| ESTRANGEIROS                   | 71                         | -                         | -              | 75             | 22             | 1 883            | 16               | 271            | 138              | 1 458          |
| ESTRANGEIRO                    | 5 398                      | -                         | 1 448          | 51 148         | 41 581         | 161 840          | 34 636           | 14 881         | 65 193           | 47 130         |
| ALEMANHA                       | 480                        | -                         | 217            | 7 216          | 4 668          | 14 856           | 2 356            | 1 661          | 7 002            | 3 837          |
| ÁUSTRIA                        | 14                         | -                         | 1              | 609            | 197            | 1 587            | 606              | 71             | 636              | 274            |
| BÉLGICA                        | 82                         | -                         | 77             | 1 779          | 2 082          | 3 796            | 769              | 354            | 1 896            | 777            |
| BRASIL                         | 57                         | -                         | 32             | 1 567          | 688            | 11 597           | 2 112            | 727            | 3 750            | 5 008          |
| CANADÁ                         | 10                         | -                         | 3              | 1 603          | 196            | 1 861            | 330              | 210            | 846              | 475            |
| DINAMARCA                      | 18                         | -                         | 3              | 518            | 307            | 1 344            | 134              | 134            | 654              | 422            |
| ESPAÑHA                        | 827                        | -                         | 339            | 6 875          | 8 621          | 41 841           | 11 055           | 3 827          | 16 775           | 10 184         |
| E. U. AMÉRICA                  | 18                         | -                         | 3              | 5 924          | 625            | 4 990            | 1 733            | 426            | 1 778            | 1 053          |
| FINLÂNDIA                      | -                          | -                         | -              | 108            | 304            | 489              | 115              | 47             | 176              | 151            |
| FRANÇA                         | 386                        | -                         | 116            | 3 830          | 4 219          | 14 947           | 2 770            | 1 879          | 5 912            | 4 386          |
| GRÉCIA                         | -                          | -                         | -              | 31             | 120            | 341              | 55               | 14             | 175              | 97             |
| IRLANDA                        | 10                         | -                         | -              | 748            | 296            | 1 524            | 163              | 28             | 544              | 789            |
| ITÁLIA                         | 108                        | -                         | 76             | 2 840          | 1 411          | 10 858           | 2 103            | 1 871          | 4 156            | 2 728          |
| JAPÃO                          | -                          | -                         | -              | 802            | 121            | 1 581            | 109              | 181            | 803              | 488            |
| LUXEMBURGO                     | 22                         | -                         | 9              | 241            | 100            | 140              | 7                | 16             | 100              | 17             |
| PAÍSES BAIXOS                  | 1 223                      | -                         | 215            | 4 520          | 4 730          | 12 533           | 4 030            | 893            | 6 002            | 1 608          |
| REINO UNIDO                    | 708                        | -                         | 311            | 6 562          | 10 545         | 11 548           | 2 625            | 712            | 4 193            | 4 018          |
| SUÉCIA                         | 9                          | -                         | 1              | 553            | 241            | 1 022            | 95               | 60             | 576              | 291            |
| SUIÇA                          | 4                          | -                         | 3              | 2 108          | 790            | 2 390            | 401              | 302            | 1 216            | 471            |
| OUTROS PAÍSES                  | 1 422                      | -                         | 42             | 2 714          | 1 320          | 22 595           | 3 068            | 1 468          | 8 003            | 10 056         |

8 - DORMIDAS SEGUNDO A CATEGORIA DOS ESTABELECIMENTOS, POR REGIÕES (NUTS II) E PAÍSES DE RESIDÊNCIA HABITUAL

(CONTINUAÇÃO)

2001

Unidade: N°

| NUTS E<br>PAÍSES DE RESIDÊNCIA | TOTAL<br>GERAL   | HOTÉIS           |                |                  |                  |                |   | HOTÉIS - APARTAMENTOS |           |                |               |               |
|--------------------------------|------------------|------------------|----------------|------------------|------------------|----------------|---|-----------------------|-----------|----------------|---------------|---------------|
|                                |                  | TOTAL            | ***<br>**      | ***<br>*         | ***              | **             | * | TOTAL                 | ***<br>** | ***<br>*       | ***           | **            |
| 1                              | 2                | 3                | 4              | 5                | 6                | 7              | 8 | 9                     | 10        | 11             | 12            | 13            |
| <b>CENTRO</b>                  | <b>1 956 615</b> | <b>1 302 423</b> | ...            | <b>226 407</b>   | <b>836 083</b>   | ...            | - | <b>103 420</b>        | -         | <b>53 525</b>  | <b>49 895</b> | -             |
| PORTUGAL                       | 1 411 364        | 909 405          | ...            | 140 599          | 599 443          | ...            | - | 58 319                | -         | 25 522         | 32 797        | -             |
| PORTUGUESES                    | 1 410 193        | 909 119          | ...            | 140 528          | 599 407          | ...            | - | 58 319                | -         | 25 522         | 32 797        | -             |
| ESTRANGEIROS                   | 1 171            | 286              | ...            | 71               | 36               | ...            | - | -                     | -         | -              | -             | -             |
| ESTRANGEIRO                    | 545 251          | 393 018          | ...            | 85 808           | 236 640          | ...            | - | 45 101                | -         | 28 003         | 17 098        | -             |
| ALEMANHA                       | 50 761           | 35 963           | ...            | 10 224           | 20 232           | ...            | - | 4 065                 | -         | 3 503          | 562           | -             |
| ÁUSTRIA                        | 3 754            | 2 396            | ...            | 758              | 1 329            | ...            | - | 310                   | -         | 184            | 126           | -             |
| BÉLGICA                        | 19 302           | 15 814           | ...            | 2 470            | 11 009           | ...            | - | 589                   | -         | 324            | 265           | -             |
| BRASIL                         | 24 900           | 17 610           | ...            | 4 998            | 8 534            | ...            | - | 1 227                 | -         | 711            | 516           | -             |
| CANADÁ                         | 6 429            | 4 219            | ...            | 1 041            | 2 227            | ...            | - | 282                   | -         | 261            | 21            | -             |
| DINAMARCA                      | 4 952            | 3 437            | ...            | 1 765            | 1 397            | ...            | - | 484                   | -         | 154            | 330           | -             |
| ESPANHA                        | 160 946          | 110 586          | ...            | 23 217           | 69 785           | ...            | - | 13 604                | -         | 8 860          | 4 744         | -             |
| E. U. AMÉRICA                  | 23 272           | 17 742           | ...            | 5 639            | 6 996            | ...            | - | 1 365                 | -         | 785            | 580           | -             |
| FINLÂNDIA                      | 2 664            | 2 203            | ...            | 709              | 1 248            | ...            | - | 281                   | -         | 194            | 87            | -             |
| FRANÇA                         | 74 877           | 59 129           | ...            | 6 711            | 40 265           | ...            | - | 2 826                 | -         | 1 396          | 1 430         | -             |
| GRÉCIA                         | 1 755            | 566              | ...            | 233              | 265              | ...            | - | 1 102                 | -         | 1 102          | -             | -             |
| IRLANDA                        | 2 201            | 1 297            | ...            | 388              | 598              | ...            | - | 315                   | -         | 307            | 8             | -             |
| ITÁLIA                         | 48 555           | 35 407           | ...            | 6 156            | 22 251           | ...            | - | 5 212                 | -         | 5 172          | 40            | -             |
| JAPÃO                          | 9 305            | 7 649            | ...            | 1 628            | 3 490            | ...            | - | 800                   | -         | 800            | -             | -             |
| LUXEMBURGO                     | 611              | 481              | ...            | 88               | 272              | ...            | - | 21                    | -         | 21             | -             | -             |
| PAÍSES BAIXOS                  | 24 197           | 19 177           | ...            | 2 005            | 14 573           | ...            | - | 688                   | -         | 352            | 336           | -             |
| REINO UNIDO                    | 34 355           | 26 778           | ...            | 9 837            | 12 954           | ...            | - | 3 602                 | -         | 1 386          | 2 216         | -             |
| SUÉCIA                         | 5 667            | 4 097            | ...            | 1 910            | 1 817            | ...            | - | 598                   | -         | 219            | 379           | -             |
| SUÍÇA                          | 7 320            | 5 018            | ...            | 1 642            | 2 206            | ...            | - | 309                   | -         | 191            | 118           | -             |
| OUTROS PAÍSES                  | 39 428           | 23 449           | ...            | 4 389            | 15 192           | ...            | - | 7 421                 | -         | 2 081          | 5 340         | -             |
| <b>LISBOA E VALE DO TEJO</b>   | <b>7 607 579</b> | <b>5 765 069</b> | <b>992 989</b> | <b>2 202 914</b> | <b>2 028 733</b> | <b>540 433</b> | - | <b>550 583</b>        | -         | ...            | ...           | <b>39 623</b> |
| PORTUGAL                       | 2 413 370        | 1 666 195        | 162 839        | 549 929          | 686 218          | 267 209        | - | 157 913               | -         | ...            | ...           | 23 094        |
| PORTUGUESES                    | 2 408 779        | 1 663 291        | 162 046        | 549 050          | 685 581          | 266 614        | - | 157 913               | -         | ...            | ...           | 23 094        |
| ESTRANGEIROS                   | 4 591            | 2 904            | 793            | 879              | 637              | 595            | - | -                     | -         | ...            | ...           | -             |
| ESTRANGEIRO                    | 5 194 209        | 4 098 874        | 830 150        | 1 652 985        | 1 342 515        | 273 224        | - | 392 670               | -         | ...            | ...           | 16 529        |
| ALEMANHA                       | 583 550          | 450 090          | 85 637         | 199 623          | 135 255          | 29 575         | - | 45 262                | -         | ...            | ...           | 604           |
| ÁUSTRIA                        | 53 486           | 44 979           | 7 249          | 18 912           | 17 273           | 1 545          | - | 1 720                 | -         | ...            | ...           | 206           |
| BÉLGICA                        | 127 367          | 97 355           | 17 230         | 36 577           | 37 595           | 5 953          | - | 13 631                | -         | ...            | ...           | 688           |
| BRASIL                         | 228 079          | 182 054          | 38 692         | 62 808           | 66 309           | 14 245         | - | 12 962                | -         | ...            | ...           | 295           |
| CANADÁ                         | 80 192           | 58 592           | 10 461         | 22 588           | 22 781           | 2 762          | - | 10 711                | -         | ...            | ...           | 86            |
| DINAMARCA                      | 73 594           | 48 974           | 8 705          | 15 296           | 18 107           | 6 866          | - | 13 700                | -         | ...            | ...           | 766           |
| ESPANHA                        | 1 035 265        | 843 317          | 134 555        | 386 747          | 262 272          | 59 743         | - | 77 316                | -         | ...            | ...           | 6 593         |
| E. U. AMÉRICA                  | 416 067          | 356 501          | 118 273        | 149 036          | 78 310           | 10 882         | - | 18 977                | -         | ...            | ...           | 248           |
| FINLÂNDIA                      | 25 745           | 21 197           | 4 122          | 8 558            | 7 699            | 818            | - | 1 558                 | -         | ...            | ...           | 27            |
| FRANÇA                         | 412 976          | 328 335          | 49 122         | 110 988          | 137 834          | 30 391         | - | 22 324                | -         | ...            | ...           | 2 170         |
| GRÉCIA                         | 24 395           | 21 223           | 4 988          | 12 464           | 3 471            | 300            | - | 1 223                 | -         | ...            | ...           | 49            |
| IRLANDA                        | 53 300           | 30 187           | 5 840          | 10 750           | 12 141           | 1 456          | - | 9 913                 | -         | ...            | ...           | 188           |
| ITÁLIA                         | 506 899          | 425 020          | 51 575         | 142 095          | 200 558          | 30 792         | - | 13 270                | -         | ...            | ...           | 396           |
| JAPÃO                          | 93 336           | 81 698           | 28 986         | 28 230           | 22 789           | 1 693          | - | 3 603                 | -         | ...            | ...           | 9             |
| LUXEMBURGO                     | 7 241            | 5 970            | 923            | 3 079            | 1 722            | 246            | - | 411                   | -         | ...            | ...           | -             |
| PAÍSES BAIXOS                  | 196 352          | 137 224          | 26 530         | 51 521           | 45 479           | 13 694         | - | 28 955                | -         | ...            | ...           | 1 371         |
| REINO UNIDO                    | 545 064          | 435 209          | 126 463        | 162 674          | 119 479          | 26 593         | - | 61 653                | -         | ...            | ...           | 490           |
| SUÉCIA                         | 93 616           | 72 604           | 16 652         | 30 991           | 22 113           | 2 848          | - | 11 132                | -         | ...            | ...           | 233           |
| SUÍÇA                          | 102 928          | 87 918           | 17 988         | 42 468           | 21 675           | 5 787          | - | 4 663                 | -         | ...            | ...           | 35            |
| OUTROS PAÍSES                  | 534 757          | 370 427          | 76 159         | 157 580          | 109 653          | 27 035         | - | 39 686                | -         | ...            | ...           | 2 075         |
| <b>ALENTEJO</b>                | <b>897 564</b>   | <b>309 183</b>   | -              | <b>32 978</b>    | <b>195 905</b>   | <b>80 300</b>  | - | <b>179 362</b>        | -         | <b>102 267</b> | <b>72 202</b> | <b>4 893</b>  |
| PORTUGAL                       | 672 800          | 216 890          | -              | 14 268           | 144 237          | 58 385         | - | 157 747               | -         | 90 201         | 63 078        | 4 468         |
| PORTUGUESES                    | 671 915          | 216 882          | -              | 14 268           | 144 237          | 58 377         | - | 157 639               | -         | 90 201         | 63 078        | 4 360         |
| ESTRANGEIROS                   | 885              | 8                | -              | -                | -                | 8              | - | 108                   | -         | -              | -             | 108           |
| ESTRANGEIRO                    | 224 764          | 92 293           | -              | 18 710           | 51 668           | 21 915         | - | 21 615                | -         | 12 066         | 9 124         | 425           |
| ALEMANHA                       | 36 867           | 19 205           | -              | 4 703            | 11 177           | 3 325          | - | 1 923                 | -         | 998            | 872           | 53            |
| ÁUSTRIA                        | 1 995            | 532              | -              | 46               | 318              | 168            | - | 20                    | -         | 12             | 8             | -             |
| BÉLGICA                        | 7 281            | 2 468            | -              | 591              | 1 283            | 594            | - | 302                   | -         | 169            | 133           | -             |
| BRASIL                         | 7 541            | 4 502            | -              | 2 105            | 1 192            | 1 205          | - | 678                   | -         | 589            | 89            | -             |
| CANADÁ                         | 6 065            | 1 731            | -              | 249              | 867              | 615            | - | 229                   | -         | 98             | 129           | 2             |
| DINAMARCA                      | 1 808            | 549              | -              | 107              | 315              | 127            | - | 215                   | -         | 189            | 26            | -             |
| ESPANHA                        | 34 151           | 12 262           | -              | 1 891            | 7 134            | 3 237          | - | 7 687                 | -         | 3 566          | 4 099         | 22            |
| E. U. AMÉRICA                  | 22 077           | 7 596            | -              | 2 540            | 4 050            | 1 006          | - | 504                   | -         | 320            | 180           | 4             |
| FINLÂNDIA                      | 670              | 129              | -              | 17               | 83               | 29             | - | 272                   | -         | 257            | 15            | -             |
| FRANÇA                         | 23 623           | 10 902           | -              | 2 131            | 5 391            | 3 380          | - | 1 273                 | -         | 464            | 803           | 6             |
| GRÉCIA                         | 299              | 102              | -              | 52               | 28               | 22             | - | 43                    | -         | 1              | 42            | -             |
| IRLANDA                        | 1 160            | 372              | -              | 29               | 300              | 43             | - | 205                   | -         | 109            | 96            | -             |
| ITÁLIA                         | 17 434           | 10 253           | -              | 1 298            | 6 674            | 2 281          | - | 346                   | -         | 73             | 273           | -             |
| JAPÃO                          | 4 257            | 1 403            | -              | 283              | 898              | 222            | - | 63                    | -         | 28             | 35            | -             |
| LUXEMBURGO                     | 250              | 87               | -              | 17               | 39               | 31             | - | -                     | -         | -              | -             | -             |
| PAÍSES BAIXOS                  | 15 339           | 6 523            | -              | 398              | 4 905            | 1 220          | - | 1 015                 | -         | 273            | 734           | 8             |
| REINO UNIDO                    | 20 211           | 6 723            | -              | 1 403            | 3 354            | 1 966          | - | 1 600                 | -         | 642            | 930           | 28            |
| SUÉCIA                         | 2 643            | 521              | -              | 41               | 334              | 146            | - | 767                   | -         | 125            | 342           | 300           |
| SUÍÇA                          | 6 094            | 1 851            | -              | 292              | 803              | 756            | - | 259                   | -         | 199            | 58            | 2             |
| OUTROS PAÍSES                  | 14 999           | 4 582            | -              | 517              | 2 523            | 1 542          | - | 4 214                 | -         | 3 954          | 260           | -             |

## 8 - DORMIDAS SEGUNDO A CATEGORIA DOS ESTABELECIMENTOS, POR REGIÕES (NUTS II) E PAÍSES DE RESIDÊNCIA HABITUAL

( CONTINUAÇÃO )

2001

Unidade: Nº

| NUTS E<br>PAÍSES DE RESIDÊNCIA | APARTAMENTOS<br>TURÍSTICOS | ALDEAMENTOS<br>TURÍSTICOS | MOTÉIS        | POUSADAS       | ESTALAGENS    | PENSÕES          |                  |                |                |                |
|--------------------------------|----------------------------|---------------------------|---------------|----------------|---------------|------------------|------------------|----------------|----------------|----------------|
|                                |                            |                           |               |                |               | TOTAL            | ALBER-<br>GARIAS | 1ª<br>Cat.     | 2ª<br>Cat.     | 3ª<br>Cat.     |
| 1                              | 2                          | 3                         | 4             | 5              | 6             | 7                | 8                | 9              | 10             | 11             |
| <b>CENTRO</b>                  | ...                        | -                         | <b>31 906</b> | <b>47 828</b>  | ...           | <b>386 875</b>   | <b>36 487</b>    | <b>36 296</b>  | <b>211 290</b> | <b>102 802</b> |
| PORTUGAL                       | ...                        | -                         | 28 339        | 25 644         | ...           | 324 589          | 21 753           | 29 649         | 185 373        | 87 814         |
| PORTUGUESES                    | ...                        | -                         | 28 323        | 25 642         | ...           | 323 735          | 21 753           | 29 594         | 185 351        | 87 037         |
| ESTRANGEIROS                   | ...                        | -                         | 16            | 2              | ...           | 854              | -                | 55             | 22             | 777            |
| ESTRANGEIRO                    | ...                        | -                         | 3 567         | 22 184         | ...           | 62 286           | 14 734           | 6 647          | 25 917         | 14 988         |
| ALEMANHA                       | ...                        | -                         | 826           | 2 740          | ...           | 5 798            | 698              | 651            | 3 059          | 1 390          |
| ÁUSTRIA                        | ...                        | -                         | 38            | 510            | ...           | 406              | 29               | 25             | 210            | 142            |
| BÉLGICA                        | ...                        | -                         | 57            | 878            | ...           | 1 342            | 86               | 203            | 655            | 398            |
| BRASIL                         | ...                        | -                         | 203           | 613            | ...           | 3 598            | 474              | 279            | 949            | 1 896          |
| CANADÁ                         | ...                        | -                         | 18            | 1 222          | ...           | 642              | 13               | 74             | 342            | 213            |
| DINAMARCA                      | ...                        | -                         | 121           | 139            | ...           | 750              | 101              | 59             | 204            | 386            |
| ESPANHA                        | ...                        | -                         | 1 086         | 2 149          | ...           | 23 100           | 11 344           | 1 256          | 7 740          | 2 760          |
| E. U. AMÉRICA                  | ...                        | -                         | 47            | 2 830          | ...           | 1 130            | 2                | 154            | 637            | 337            |
| FINLÂNDIA                      | ...                        | -                         | 13            | 15             | ...           | 135              | 13               | 13             | 48             | 61             |
| FRANÇA                         | ...                        | -                         | 215           | 1 821          | ...           | 8 848            | 1 200            | 1 104          | 4 671          | 1 873          |
| GRÉCIA                         | ...                        | -                         | -             | 15             | ...           | 70               | 9                | 25             | 19             | 17             |
| IRLANDA                        | ...                        | -                         | 1             | 205            | ...           | 358              | 17               | 20             | 176            | 145            |
| ITÁLIA                         | ...                        | -                         | 304           | 2 247          | ...           | 5 031            | 266              | 688            | 2 731          | 1 346          |
| JAPÃO                          | ...                        | -                         | 25            | 389            | ...           | 442              | 2                | 22             | 324            | 94             |
| LUXEMBURGO                     | ...                        | -                         | 20            | 36             | ...           | 51               | -                | 6              | 32             | 13             |
| PAÍSES BAIXOS                  | ...                        | -                         | 56            | 2 154          | ...           | 1 618            | 69               | 144            | 751            | 654            |
| REINO UNIDO                    | ...                        | -                         | 197           | 1 665          | ...           | 1 830            | 250              | 239            | 927            | 414            |
| SUÉCIA                         | ...                        | -                         | 31            | 194            | ...           | 638              | 10               | 267            | 269            | 92             |
| SUIÇA                          | ...                        | -                         | 59            | 1 210          | ...           | 595              | 6                | 101            | 352            | 136            |
| OUTROS PAÍSES                  | ...                        | -                         | 250           | 1 152          | ...           | 5 904            | 145              | 1 317          | 1 821          | 2 621          |
| <b>LISBOA E VALE DO TEJO</b>   | <b>9 014</b>               | <b>31 249</b>             | <b>22 456</b> | <b>50 481</b>  | <b>78 014</b> | <b>1 100 713</b> | <b>90 900</b>    | <b>157 612</b> | <b>493 866</b> | <b>358 335</b> |
| PORTUGAL                       | 3 115                      | 3 116                     | 19 820        | 16 585         | 24 219        | 522 407          | 31 230           | 73 344         | 234 492        | 183 341        |
| PORTUGUESES                    | 3 115                      | 3 116                     | 19 820        | 16 550         | 24 120        | 520 854          | 31 154           | 73 344         | 233 765        | 182 591        |
| ESTRANGEIROS                   | -                          | -                         | -             | 35             | 99            | 1 553            | 76               | -              | 727            | 750            |
| ESTRANGEIRO                    | 5 899                      | 28 133                    | 2 636         | 33 896         | 53 795        | 578 306          | 59 670           | 84 268         | 259 374        | 174 994        |
| ALEMANHA                       | 162                        | 3 735                     | 829           | 5 644          | 10 048        | 67 780           | 9 958            | 11 123         | 32 037         | 14 662         |
| ÁUSTRIA                        | 35                         | 312                       | 26            | 522            | 527           | 5 365            | 761              | 684            | 2 491          | 1 429          |
| BÉLGICA                        | 6                          | 789                       | 128           | 1 142          | 2 316         | 12 000           | 2 007            | 2 296          | 5 350          | 2 347          |
| BRASIL                         | 285                        | 180                       | 66            | 636            | 896           | 31 000           | 1 727            | 3 376          | 14 908         | 10 989         |
| CANADÁ                         | 120                        | 233                       | 31            | 1 855          | 712           | 7 938            | 1 401            | 1 242          | 3 383          | 1 912          |
| DINAMARCA                      | -                          | 1 173                     | 21            | 230            | 430           | 9 066            | 908              | 2 397          | 3 407          | 2 354          |
| ESPANHA                        | 2 683                      | 2 921                     | 496           | 2 515          | 5 453         | 100 564          | 6 288            | 14 439         | 50 278         | 29 559         |
| E. U. AMÉRICA                  | 461                        | 427                       | 54            | 6 833          | 3 344         | 29 470           | 3 866            | 7 821          | 12 357         | 5 426          |
| FINLÂNDIA                      | -                          | 259                       | 2             | 70             | 190           | 2 469            | 449              | 291            | 966            | 763            |
| FRANÇA                         | 170                        | 1 330                     | 418           | 1 871          | 5 181         | 53 347           | 5 191            | 9 024          | 22 606         | 16 526         |
| GRÉCIA                         | 58                         | -                         | -             | 31             | 85            | 1 775            | 814              | 121            | 619            | 221            |
| IRLANDA                        | 176                        | 514                       | 8             | 128            | 461           | 11 913           | 688              | 833            | 2 033          | 8 359          |
| ITÁLIA                         | 553                        | 310                       | 140           | 2 390          | 2 527         | 62 689           | 4 772            | 9 644          | 33 663         | 14 610         |
| JAPÃO                          | 5                          | 47                        | 9             | 883            | 1 792         | 5 299            | 1 301            | 881            | 2 140          | 977            |
| LUXEMBURGO                     | -                          | 72                        | -             | 92             | 146           | 550              | 144              | 64             | 230            | 112            |
| PAÍSES BAIXOS                  | 30                         | 4 325                     | 107           | 2 068          | 4 580         | 19 063           | 3 673            | 2 485          | 9 472          | 3 433          |
| REINO UNIDO                    | 522                        | 5 813                     | 68            | 3 363          | 10 399        | 28 037           | 6 357            | 6 245          | 9 649          | 5 786          |
| SUÉCIA                         | -                          | 2 916                     | 69            | 320            | 859           | 5 716            | 1 142            | 558            | 2 711          | 1 305          |
| SUIÇA                          | 70                         | 442                       | 47            | 1 346          | 701           | 7 741            | 1 161            | 2 010          | 2 766          | 1 804          |
| OUTROS PAÍSES                  | 563                        | 2 335                     | 117           | 1 957          | 3 148         | 116 524          | 7 062            | 8 734          | 48 308         | 52 420         |
| <b>ALENTEJO</b>                | ...                        | -                         | -             | <b>148 207</b> | ...           | <b>215 683</b>   | <b>46 259</b>    | <b>14 599</b>  | <b>106 419</b> | <b>48 406</b>  |
| PORTUGAL                       | ...                        | -                         | -             | 88 437         | ...           | 173 240          | 30 530           | 11 774         | 87 817         | 43 119         |
| PORTUGUESES                    | ...                        | -                         | -             | 88 410         | ...           | 172 538          | 30 530           | 11 774         | 87 241         | 42 993         |
| ESTRANGEIROS                   | ...                        | -                         | -             | 27             | ...           | 702              | -                | -              | 576            | 126            |
| ESTRANGEIRO                    | ...                        | -                         | -             | 59 770         | ...           | 42 443           | 15 729           | 2 825          | 18 602         | 5 287          |
| ALEMANHA                       | ...                        | -                         | -             | 8 565          | ...           | 6 146            | 1 662            | 552            | 2 881          | 1 051          |
| ÁUSTRIA                        | ...                        | -                         | -             | 882            | ...           | 508              | 161              | 46             | 230            | 71             |
| BÉLGICA                        | ...                        | -                         | -             | 2 591          | ...           | 1 391            | 379              | 125            | 779            | 108            |
| BRASIL                         | ...                        | -                         | -             | 945            | ...           | 1 331            | 675              | 61             | 421            | 174            |
| CANADÁ                         | ...                        | -                         | -             | 2 968          | ...           | 1 026            | 382              | 35             | 525            | 84             |
| DINAMARCA                      | ...                        | -                         | -             | 493            | ...           | 440              | 115              | 82             | 169            | 74             |
| ESPANHA                        | ...                        | -                         | -             | 5 215          | ...           | 7 537            | 2 511            | 395            | 3 323          | 1 308          |
| E. U. AMÉRICA                  | ...                        | -                         | -             | 10 167         | ...           | 3 454            | 2 138            | 38             | 1 144          | 134            |
| FINLÂNDIA                      | ...                        | -                         | -             | 147            | ...           | 103              | 14               | 23             | 51             | 15             |
| FRANÇA                         | ...                        | -                         | -             | 4 378          | ...           | 6 335            | 2 185            | 369            | 2 951          | 830            |
| GRÉCIA                         | ...                        | -                         | -             | 37             | ...           | 117              | 65               | 11             | 40             | 1              |
| IRLANDA                        | ...                        | -                         | -             | 234            | ...           | 263              | 82               | 7              | 148            | 26             |
| ITÁLIA                         | ...                        | -                         | -             | 3 003          | ...           | 3 642            | 1 696            | 108            | 1 516          | 322            |
| JAPÃO                          | ...                        | -                         | -             | 2 471          | ...           | 282              | 113              | 15             | 133            | 21             |
| LUXEMBURGO                     | ...                        | -                         | -             | 114            | ...           | 49               | 14               | 7              | 25             | 3              |
| PAÍSES BAIXOS                  | ...                        | -                         | -             | 3 544          | ...           | 2 303            | 860              | 97             | 1 184          | 162            |
| REINO UNIDO                    | ...                        | -                         | -             | 8 006          | ...           | 2 542            | 653              | 480            | 1 068          | 341            |
| SUÉCIA                         | ...                        | -                         | -             | 579            | ...           | 740              | 511              | 77             | 106            | 46             |
| SUIÇA                          | ...                        | -                         | -             | 3 121          | ...           | 804              | 183              | 97             | 432            | 92             |
| OUTROS PAÍSES                  | ...                        | -                         | -             | 2 310          | ...           | 3 430            | 1 330            | 200            | 1 476          | 424            |

8 - DORMIDAS SEGUNDO A CATEGORIA DOS ESTABELECIMENTOS, POR REGIÕES (NUTS II) E PAÍSES DE RESIDÊNCIA HABITUAL

( CONTINUAÇÃO )

2001

Unidade: N°

| NUTS E<br>PAÍSES DE RESIDÊNCIA | TOTAL<br>GERAL    | HOTÉIS           |                |                  |                |                |   | HOTÉIS - APARTAMENTOS |                |                  |                  |                |
|--------------------------------|-------------------|------------------|----------------|------------------|----------------|----------------|---|-----------------------|----------------|------------------|------------------|----------------|
|                                |                   | TOTAL            | ***<br>**      | ***<br>*         | ***            | **             | * | TOTAL                 | ***<br>**      | ***<br>*         | ***              | **             |
| 1                              | 2                 | 3                | 4              | 5                | 6              | 7              | 8 | 9                     | 10             | 11               | 12               | 13             |
| <b>ALGARVE</b>                 | <b>13 900 192</b> | <b>4 143 522</b> | <b>909 587</b> | <b>2 254 159</b> | <b>794 794</b> | <b>184 982</b> | - | <b>2 835 113</b>      | -              | <b>1 546 234</b> | <b>1 056 899</b> | <b>231 980</b> |
| PORTUGAL                       | 2 474 380         | 726 886          | 131 004        | 292 440          | 227 584        | 75 858         | - | 577 401               | -              | 338 839          | 186 121          | 52 441         |
| PORTUGUESES                    | 2 466 495         | 726 556          | 130 978        | 292 277          | 227 455        | 75 846         | - | 577 098               | -              | 338 821          | 185 850          | 52 427         |
| ESTRANGEIROS                   | 7 885             | 330              | 26             | 163              | 129            | 12             | - | 303                   | -              | 18               | 271              | 14             |
| ESTRANGEIRO                    | 11 425 812        | 3 416 636        | 778 583        | 1 961 719        | 567 210        | 109 124        | - | 2 257 712             | -              | 1 207 395        | 870 778          | 179 539        |
| ALEMANHA                       | 2 454 420         | 1 058 291        | 179 483        | 702 340          | 150 039        | 26 429         | - | 372 098               | -              | 149 576          | 178 991          | 43 531         |
| ÁUSTRIA                        | 53 878            | 22 491           | 6 390          | 11 734           | 3 553          | 814            | - | 4 241                 | -              | 2 133            | 2 067            | 41             |
| BÉLGICA                        | 184 461           | 65 022           | 14 976         | 39 109           | 9 127          | 1 810          | - | 38 892                | -              | 31 740           | 2 821            | 4 331          |
| BRASIL                         | 14 688            | 6 272            | 2 584          | 1 502            | 1 108          | 1 078          | - | 1 393                 | -              | 803              | 523              | 67             |
| CANADÁ                         | 248 394           | 25 293           | 5 520          | 15 425           | 3 128          | 1 220          | - | 109 478               | -              | 79 546           | 29 691           | 241            |
| DINAMARCA                      | 138 398           | 12 570           | 2 183          | 5 715            | 2 230          | 2 442          | - | 35 956                | -              | 20 809           | 14 824           | 323            |
| ESPANHA                        | 254 465           | 133 041          | 23 043         | 51 269           | 48 667         | 10 062         | - | 39 949                | -              | 20 888           | 15 171           | 3 890          |
| E. U. AMÉRICA                  | 111 291           | 63 686           | 22 524         | 36 073           | 2 593          | 2 496          | - | 13 584                | -              | 9 730            | 3 766            | 88             |
| FINLÂNDIA                      | 78 241            | 8 649            | 695            | 3 657            | 1 428          | 2 869          | - | 23 145                | -              | 9 412            | 13 655           | 78             |
| FRANÇA                         | 128 705           | 39 927           | 11 411         | 15 505           | 8 018          | 4 993          | - | 17 510                | -              | 10 938           | 3 462            | 3 110          |
| GRÉCIA                         | 3 837             | 693              | 198            | 356              | 121            | 18             | - | 208                   | -              | 107              | 82               | 19             |
| IRLANDA                        | 671 954           | 63 478           | 17 999         | 44 079           | 853            | 547            | - | 86 375                | -              | 27 869           | 33 769           | 24 737         |
| ITÁLIA                         | 82 288            | 41 575           | 5 497          | 22 435           | 9 564          | 4 079          | - | 12 081                | -              | 8 418            | 2 480            | 1 183          |
| JAPÃO                          | 4 772             | 2 891            | 918            | 1 519            | 288            | 166            | - | 974                   | -              | 452              | 490              | 32             |
| LUXEMBURGO                     | 20 097            | 11 593           | 1 720          | 9 295            | 511            | 67             | - | 1 889                 | -              | 1 365            | 475              | 49             |
| PAÍSES BAIXOS                  | 1 247 000         | 190 718          | 23 812         | 77 069           | 82 006         | 7 831          | - | 342 880               | -              | 185 975          | 132 835          | 24 070         |
| REINO UNIDO                    | 4 946 180         | 1 469 090        | 403 144        | 836 610          | 198 462        | 30 874         | - | 899 293               | -              | 466 532          | 361 436          | 71 325         |
| SUÉCIA                         | 187 906           | 34 687           | 10 973         | 15 420           | 5 959          | 2 335          | - | 64 878                | -              | 42 934           | 21 657           | 287            |
| SUÍÇA                          | 114 182           | 57 977           | 20 770         | 22 945           | 13 402         | 860            | - | 5 243                 | -              | 2 992            | 2 134            | 117            |
| OUTROS PAÍSES                  | 480 655           | 108 692          | 24 743         | 49 662           | 26 153         | 8 134          | - | 187 645               | -              | 135 176          | 50 449           | 2 020          |
| <b>REG. AUTÓNOMA AÇORES</b>    | <b>716 293</b>    | <b>523 791</b>   | -              | <b>185 966</b>   | <b>312 950</b> | <b>24 875</b>  | - | <b>53 900</b>         | -              | <b>7 120</b>     | <b>40 589</b>    | <b>6 191</b>   |
| PORTUGAL                       | 392 896           | 265 098          | -              | 95 464           | 149 578        | 20 056         | - | 25 729                | -              | 2 520            | 19 140           | 4 069          |
| PORTUGUESES                    | 392 539           | 264 862          | -              | 95 462           | 149 344        | 20 056         | - | 25 729                | -              | 2 520            | 19 140           | 4 069          |
| ESTRANGEIROS                   | 357               | 236              | -              | 2                | 234            | -              | - | -                     | -              | -                | -                | -              |
| ESTRANGEIRO                    | 323 397           | 258 693          | -              | 90 502           | 163 372        | 4 819          | - | 28 171                | -              | 4 600            | 21 449           | 2 122          |
| ALEMANHA                       | 33 320            | 23 063           | -              | 5 780            | 16 647         | 636            | - | 4 778                 | -              | 1 631            | 3 008            | 139            |
| ÁUSTRIA                        | 1 770             | 1 232            | -              | 359              | 827            | 46             | - | 304                   | -              | 116              | 182              | 6              |
| BÉLGICA                        | 3 269             | 2 424            | -              | 1 055            | 1 303          | 66             | - | 304                   | -              | 36               | 268              | -              |
| BRASIL                         | 1 790             | 1 469            | -              | 286              | 1 107          | 76             | - | 127                   | -              | 1                | 121              | 5              |
| CANADÁ                         | 7 862             | 6 043            | -              | 2 758            | 3 126          | 159            | - | 824                   | -              | 25               | 307              | 492            |
| DINAMARCA                      | 3 555             | 2 190            | -              | 791              | 1 371          | 28             | - | 706                   | -              | 67               | 631              | 8              |
| ESPANHA                        | 8 962             | 5 883            | -              | 2 379            | 3 297          | 207            | - | 1 205                 | -              | 162              | 704              | 339            |
| E. U. AMÉRICA                  | 25 962            | 19 680           | -              | 9 215            | 8 674          | 1 791          | - | 2 062                 | -              | 216              | 1 306            | 540            |
| FINLÂNDIA                      | 1 738             | 1 318            | -              | 766              | 521            | 31             | - | 351                   | -              | 17               | 334              | -              |
| FRANÇA                         | 14 912            | 9 580            | -              | 2 864            | 6 488          | 228            | - | 1 384                 | -              | 230              | 859              | 295            |
| GRÉCIA                         | 192               | 122              | -              | 97               | 25             | -              | - | 3                     | -              | -                | -                | 3              |
| IRLANDA                        | 1 184             | 734              | -              | 196              | 538            | -              | - | 161                   | -              | 4                | 157              | -              |
| ITÁLIA                         | 6 479             | 4 631            | -              | 2 345            | 1 992          | 294            | - | 560                   | -              | 69               | 426              | 65             |
| JAPÃO                          | 236               | 187              | -              | 133              | 48             | 6              | - | 31                    | -              | 12               | 17               | 2              |
| LUXEMBURGO                     | 204               | 143              | -              | 35               | 108            | -              | - | 25                    | -              | 2                | 23               | -              |
| PAÍSES BAIXOS                  | 3 779             | 2 418            | -              | 888              | 1 450          | 80             | - | 576                   | -              | 75               | 489              | 12             |
| REINO UNIDO                    | 20 649            | 15 404           | -              | 8 929            | 5 745          | 730            | - | 2 510                 | -              | 1 300            | 1 165            | 45             |
| SUÉCIA                         | 173 604           | 152 705          | -              | 47 560           | 105 082        | 63             | - | 10 555                | -              | 102              | 10 445           | 8              |
| SUÍÇA                          | 6 693             | 4 480            | -              | 2 079            | 2 225          | 176            | - | 940                   | -              | 501              | 403              | 36             |
| OUTROS PAÍSES                  | 7 237             | 4 987            | -              | 1 987            | 2 798          | 202            | - | 765                   | -              | 34               | 604              | 127            |
| <b>REG. AUTÓNOMA MADEIRA</b>   | <b>5 438 348</b>  | <b>2 663 542</b> | <b>972 943</b> | <b>1 248 196</b> | <b>429 862</b> | <b>12 541</b>  | - | <b>2 047 100</b>      | <b>107 510</b> | <b>1 433 166</b> | <b>501 384</b>   | <b>5 040</b>   |
| PORTUGAL                       | 771 281           | 434 019          | 134 744        | 171 575          | 119 349        | 8 351          | - | 221 420               | 9 981          | 168 891          | 38 268           | 4 280          |
| PORTUGUESES                    | 770 528           | 433 956          | 134 744        | 171 557          | 119 304        | 8 351          | - | 221 226               | 9 981          | 168 736          | 38 229           | 4 280          |
| ESTRANGEIROS                   | 753               | 63               | -              | 18               | 45             | -              | - | 194                   | -              | 155              | 39               | -              |
| ESTRANGEIRO                    | 4 667 067         | 2 229 523        | 838 199        | 1 076 621        | 310 513        | 4 190          | - | 1 825 680             | 97 529         | 1 264 275        | 463 116          | 760            |
| ALEMANHA                       | 1 248 833         | 594 047          | 147 778        | 316 681          | 129 401        | 187            | - | 437 016               | 13 474         | 337 628          | 85 848           | 66             |
| ÁUSTRIA                        | 123 380           | 48 828           | 15 605         | 26 237           | 6 963          | 23             | - | 61 276                | 939            | 48 938           | 11 399           | -              |
| BÉLGICA                        | 172 078           | 73 919           | 23 911         | 47 023           | 2 825          | 160            | - | 80 133                | 2 705          | 53 683           | 23 745           | -              |
| BRASIL                         | 11 062            | 6 196            | 3 241          | 1 287            | 1 520          | 148            | - | 2 089                 | 104            | 1 163            | 717              | 105            |
| CANADÁ                         | 9 775             | 5 350            | 3 088          | 1 574            | 654            | 34             | - | 3 192                 | 141            | 2 278            | 761              | 12             |
| DINAMARCA                      | 139 234           | 38 481           | 13 444         | 16 330           | 8 511          | 196            | - | 82 359                | 320            | 27 116           | 54 923           | -              |
| ESPANHA                        | 135 778           | 84 978           | 40 641         | 29 491           | 14 693         | 153            | - | 44 053                | 4 021          | 29 029           | 10 903           | 100            |
| E. U. AMÉRICA                  | 31 738            | 18 117           | 12 844         | 3 726            | 1 432          | 115            | - | 9 174                 | 1 242          | 7 051            | 719              | 162            |
| FINLÂNDIA                      | 192 120           | 74 962           | 14 584         | 41 620           | 18 731         | 27             | - | 93 218                | 660            | 61 276           | 31 282           | -              |
| FRANÇA                         | 264 857           | 105 078          | 27 641         | 49 414           | 26 518         | 1 505          | - | 116 393               | -              | 68 469           | 47 906           | 18             |
| GRÉCIA                         | 2 847             | 1 273            | 277            | 888              | 108            | -              | - | 1 504                 | 12             | 1 470            | 22               | -              |
| IRLANDA                        | 28 961            | 19 763           | 11 419         | 7 323            | 1 012          | 9              | - | 6 579                 | 149            | 6 219            | 211              | -              |
| ITÁLIA                         | 44 489            | 23 008           | 9 735          | 9 067            | 4 146          | 60             | - | 13 695                | 422            | 12 079           | 1 194            | -              |
| JAPÃO                          | 2 956             | 1 921            | 1 323          | 328              | 263            | 7              | - | 785                   | 116            | 462              | 193              | 14             |
| LUXEMBURGO                     | 9 243             | 3 959            | 2 174          | 1 750            | 35             | -              | - | 4 621                 | 42             | 2 698            | 1 881            | -              |
| PAÍSES BAIXOS                  | 200 014           | 69 326           | 21 365         | 38 962           | 8 178          | 821            | - | 77 490                | 4 822          | 42 543           | 30 087           | 38             |
| REINO UNIDO                    | 1 542 855         | 881 995          | 401 040        | 424 599          | 56 007         | 349            | - | 530 873               | 57 179         | 391 243          | 82 400           | 51             |
| SUÉCIA                         | 236 538           | 78 627           | 38 058         | 28 181           | 12 212         | 176            | - | 133 790               | 2 561          | 79 290           | 51 939           | -              |
| SUÍÇA                          | 69 065            | 30 769           | 14 840         | 11 791           | 4 107          | 31             | - | 26 017                | -              | 24 332           | 1 685            | -              |
| OUTROS PAÍSES                  | 201 244           | 68 926           | 35 191         | 20 349           | 13 197         | 189            | - | 101 423               | 8 620          | 67 308           | 25 301           | 194            |

## 8 - DORMIDAS SEGUNDO A CATEGORIA DOS ESTABELECIMENTOS, POR REGIÕES (NUTS II) E PAÍSES DE RESIDÊNCIA HABITUAL

( CONTINUAÇÃO )

2001

Unidade: N°

| NUTS E<br>PAÍSES DE RESIDÊNCIA | APARTAMENTOS<br>TURÍSTICOS | ALDEAMENTOS<br>TURÍSTICOS | MOTÉIS        | POUSADAS      | ESTALAGENS     | PENSÕES        |                  |                |                |               |
|--------------------------------|----------------------------|---------------------------|---------------|---------------|----------------|----------------|------------------|----------------|----------------|---------------|
|                                |                            |                           |               |               |                | TOTAL          | ALBER-<br>GARIAS | 1ª<br>Cat.     | 2ª<br>Cat.     | 3ª<br>Cat.    |
| 1                              | 2                          | 3                         | 4             | 5             | 6              | 7              | 8                | 9              | 10             | 11            |
| <b>ALGARVE</b>                 | <b>4 359 496</b>           | <b>1 916 794</b>          | <b>90 973</b> | <b>30 618</b> | <b>110 688</b> | <b>412 988</b> | <b>51 853</b>    | <b>68 811</b>  | <b>209 548</b> | <b>82 776</b> |
| PORTUGAL                       | 675 769                    | 265 646                   | 27 901        | 7 603         | 10 283         | 182 891        | 12 145           | 28 680         | 90 242         | 51 824        |
| PORTUGUESES                    | 671 942                    | 263 180                   | 27 901        | 7 580         | 10 269         | 181 969        | 11 772           | 28 676         | 89 878         | 51 643        |
| ESTRANGEIROS                   | 3 827                      | 2 466                     | -             | 23            | 14             | 922            | 373              | 4              | 364            | 181           |
| <b>ESTRANGEIRO</b>             | <b>3 683 727</b>           | <b>1 651 148</b>          | <b>63 072</b> | <b>23 015</b> | <b>100 405</b> | <b>230 097</b> | <b>39 708</b>    | <b>40 131</b>  | <b>119 306</b> | <b>30 952</b> |
| ALEMANHA                       | 467 038                    | 419 993                   | 30 046        | 5 053         | 37 923         | 63 978         | 13 645           | 20 496         | 24 890         | 4 947         |
| ÁUSTRIA                        | 12 272                     | 9 798                     | 185           | 455           | 1 139          | 3 297          | 545              | 1 122          | 1 079          | 551           |
| BÉLGICA                        | 55 482                     | 16 414                    | 355           | 966           | 4 796          | 2 534          | 533              | 580            | 643            | 778           |
| BRASIL                         | 1 289                      | 3 753                     | 52            | 190           | 143            | 1 596          | 105              | 270            | 672            | 549           |
| CANADÁ                         | 86 034                     | 22 882                    | 413           | 1 019         | 378            | 2 897          | 429              | 614            | 778            | 1 076         |
| DINAMARCA                      | 61 075                     | 22 575                    | 164           | 138           | 46             | 5 874          | 71               | 127            | 4 129          | 1 547         |
| ESPAÑA                         | 49 711                     | 19 043                    | 1 716         | 1 616         | 800            | 8 589          | 1 539            | 1 618          | 3 392          | 2 040         |
| E. U. AMÉRICA                  | 15 379                     | 9 149                     | 358           | 3 269         | 1 319          | 4 547          | 1 139            | 1 020          | 1 133          | 1 255         |
| FINLÂNDIA                      | 41 066                     | 1 954                     | 23            | 8             | 100            | 3 296          | 7                | 102            | 3 048          | 139           |
| FRANÇA                         | 19 978                     | 36 594                    | 1 614         | 1 575         | 1 276          | 10 231         | 1 553            | 2 388          | 3 421          | 2 869         |
| GRÉCIA                         | 2 606                      | 159                       | 4             | 8             | 15             | 144            | 50               | 31             | 36             | 27            |
| IRLANDA                        | 386 469                    | 133 387                   | 159           | 178           | 596            | 1 312          | 186              | 226            | 529            | 371           |
| ITÁLIA                         | 8 173                      | 10 773                    | 626           | 1 592         | 579            | 6 889          | 691              | 1 227          | 2 876          | 2 095         |
| JAPÃO                          | 135                        | 233                       | -             | 152           | 33             | 354            | 63               | 85             | 125            | 81            |
| LUXEMBURGO                     | 2 328                      | 3 788                     | 254           | 58            | 48             | 139            | 20               | 10             | 100            | 9             |
| PAÍSES BAIXOS                  | 492 182                    | 199 772                   | 1 327         | 1 143         | 4 912          | 14 066         | 1 944            | 3 634          | 7 430          | 1 058         |
| REINO UNIDO                    | 1 782 739                  | 661 623                   | 22 684        | 3 122         | 42 644         | 64 985         | 14 014           | 4 208          | 43 565         | 3 198         |
| SUÉCIA                         | 59 832                     | 19 875                    | 533           | 211           | 131            | 7 759          | 173              | 216            | 5 299          | 2 071         |
| SUIÇA                          | 10 130                     | 32 441                    | 1 796         | 1 335         | 1 422          | 3 838          | 1 662            | 257            | 944            | 975           |
| OUTROS PAÍSES                  | 129 809                    | 26 942                    | 763           | 927           | 2 105          | 23 772         | 1 339            | 1 900          | 15 217         | 5 316         |
| <b>REG. AUTÓNOMA AÇORES</b>    | <b>5 233</b>               | <b>-</b>                  | <b>-</b>      | <b>-</b>      | <b>19 713</b>  | <b>113 656</b> | <b>-</b>         | <b>13 330</b>  | <b>82 082</b>  | <b>18 244</b> |
| PORTUGAL                       | 1 491                      | -                         | -             | -             | 8 429          | 92 149         | -                | 11 469         | 68 282         | 12 398        |
| PORTUGUESES                    | 1 485                      | -                         | -             | -             | 8 429          | 92 034         | -                | 11 469         | 68 210         | 12 355        |
| ESTRANGEIROS                   | 6                          | -                         | -             | -             | -              | 115            | -                | -              | 72             | 43            |
| <b>ESTRANGEIRO</b>             | <b>3 742</b>               | <b>-</b>                  | <b>-</b>      | <b>-</b>      | <b>11 284</b>  | <b>21 507</b>  | <b>-</b>         | <b>1 861</b>   | <b>13 800</b>  | <b>5 846</b>  |
| ALEMANHA                       | 496                        | -                         | -             | -             | 950            | 4 033          | -                | 233            | 2 175          | 1 625         |
| ÁUSTRIA                        | 4                          | -                         | -             | -             | 42             | 188            | -                | 14             | 73             | 101           |
| BÉLGICA                        | 10                         | -                         | -             | -             | 72             | 459            | -                | 2              | 272            | 185           |
| BRASIL                         | -                          | -                         | -             | -             | 23             | 171            | -                | 12             | 105            | 54            |
| CANADÁ                         | 10                         | -                         | -             | -             | 89             | 896            | -                | 34             | 778            | 84            |
| DINAMARCA                      | 7                          | -                         | -             | -             | 175            | 477            | -                | 31             | 345            | 101           |
| ESPAÑA                         | -                          | -                         | -             | -             | 482            | 1 392          | -                | 244            | 960            | 188           |
| E. U. AMÉRICA                  | 87                         | -                         | -             | -             | 719            | 3 414          | -                | 578            | 2 542          | 294           |
| FINLÂNDIA                      | -                          | -                         | -             | -             | 22             | 47             | -                | 2              | 45             | -             |
| FRANÇA                         | 20                         | -                         | -             | -             | 382            | 3 546          | -                | 264            | 2 113          | 1 169         |
| GRÉCIA                         | 5                          | -                         | -             | -             | 61             | 1              | -                | -              | 1              | -             |
| IRLANDA                        | -                          | -                         | -             | -             | 154            | 135            | -                | 6              | 110            | 19            |
| ITÁLIA                         | 97                         | -                         | -             | -             | 203            | 988            | -                | 104            | 699            | 185           |
| JAPÃO                          | -                          | -                         | -             | -             | 3              | 15             | -                | -              | 11             | 4             |
| LUXEMBURGO                     | -                          | -                         | -             | -             | -              | 36             | -                | -              | 30             | 6             |
| PAÍSES BAIXOS                  | 13                         | -                         | -             | -             | 61             | 711            | -                | 15             | 461            | 235           |
| REINO UNIDO                    | -                          | -                         | -             | -             | 741            | 1 994          | -                | 14             | 1 270          | 710           |
| SUÉCIA                         | 2 969                      | -                         | -             | -             | 5 972          | 1 403          | -                | 207            | 1 018          | 178           |
| SUIÇA                          | -                          | -                         | -             | -             | 541            | 732            | -                | 29             | 414            | 289           |
| OUTROS PAÍSES                  | 24                         | -                         | -             | -             | 592            | 869            | -                | 72             | 378            | 419           |
| <b>REG. AUTÓNOMA MADEIRA</b>   | <b>155 427</b>             | <b>-</b>                  | <b>-</b>      | <b>13 063</b> | <b>207 872</b> | <b>351 344</b> | <b>70 762</b>    | <b>102 041</b> | <b>168 811</b> | <b>9 730</b>  |
| PORTUGAL                       | 13 551                     | -                         | -             | 552           | 18 386         | 83 353         | 7 271            | 21 356         | 50 997         | 3 729         |
| PORTUGUESES                    | 13 549                     | -                         | -             | 552           | 18 354         | 82 891         | 7 212            | 21 356         | 50 605         | 3 718         |
| ESTRANGEIROS                   | 2                          | -                         | -             | -             | 32             | 462            | 59               | -              | 392            | 11            |
| <b>ESTRANGEIRO</b>             | <b>141 876</b>             | <b>-</b>                  | <b>-</b>      | <b>12 511</b> | <b>189 486</b> | <b>267 991</b> | <b>63 491</b>    | <b>80 685</b>  | <b>117 814</b> | <b>6 001</b>  |
| ALEMANHA                       | 45 550                     | -                         | -             | 1 410         | 68 444         | 102 366        | 18 679           | 48 384         | 33 127         | 2 176         |
| ÁUSTRIA                        | 2 422                      | -                         | -             | 57            | 3 814          | 6 983          | 1 508            | 4 026          | 1 406          | 43            |
| BÉLGICA                        | 931                        | -                         | -             | 1 597         | 7 581          | 7 917          | 2 479            | 459            | 4 787          | 192           |
| BRASIL                         | 68                         | -                         | -             | 6             | 355            | 2 348          | 197              | 515            | 1 617          | 19            |
| CANADÁ                         | 343                        | -                         | -             | 40            | 213            | 637            | 120              | 74             | 443            | -             |
| DINAMARCA                      | 10 012                     | -                         | -             | 319           | 1 883          | 6 180          | 227              | 145            | 5 743          | 65            |
| ESPAÑA                         | 2 108                      | -                         | -             | 85            | 1 739          | 2 815          | 103              | 620            | 2 072          | 20            |
| E. U. AMÉRICA                  | 599                        | -                         | -             | 172           | 1 138          | 2 538          | 1 618            | 239            | 595            | 86            |
| FINLÂNDIA                      | 14 406                     | -                         | -             | 97            | 3 972          | 5 465          | 3 156            | 143            | 2 160          | 6             |
| FRANÇA                         | 3 323                      | -                         | -             | 2 154         | 10 696         | 27 213         | 2 200            | 1 938          | 22 232         | 843           |
| GRÉCIA                         | -                          | -                         | -             | 1             | 12             | 57             | 38               | 6              | 13             | -             |
| IRLANDA                        | 309                        | -                         | -             | 31            | 363            | 1 916          | 385              | 10             | 1 483          | 38            |
| ITÁLIA                         | 617                        | -                         | -             | 138           | 2 226          | 4 805          | 2 524            | 603            | 1 574          | 104           |
| JAPÃO                          | 90                         | -                         | -             | -             | 62             | 98             | 18               | 13             | 67             | -             |
| LUXEMBURGO                     | 221                        | -                         | -             | 8             | 372            | 62             | 10               | 9              | 43             | -             |
| PAÍSES BAIXOS                  | 19 911                     | -                         | -             | 1 014         | 10 360         | 21 913         | 5 457            | 2 089          | 14 168         | 199           |
| REINO UNIDO                    | 19 029                     | -                         | -             | 2 158         | 60 582         | 48 218         | 20 105           | 12 392         | 13 940         | 1 781         |
| SUÉCIA                         | 10 532                     | -                         | -             | 1 883         | 6 101          | 5 605          | 1 769            | 1 189          | 2 616          | 31            |
| SUIÇA                          | 1 563                      | -                         | -             | 84            | 6 414          | 4 218          | 1 974            | 1 091          | 1 055          | 98            |
| OUTROS PAÍSES                  | 9 842                      | -                         | -             | 1 257         | 3 159          | 16 637         | 924              | 6 740          | 8 673          | 300           |

9 - DORMIDAS SEGUNDO O MÊS, POR REGIÕES (NUTS II) E PAÍSES DE RESIDÊNCIA HABITUAL

2001

Unidade: N°

| NUTS E PAÍSES DE RESIDÊNCIA | MESES             |                  |                  |                  |                  |                  |                  |
|-----------------------------|-------------------|------------------|------------------|------------------|------------------|------------------|------------------|
|                             | TOTAL             | I                | II               | III              | IV               | V                | VI               |
| 1                           | 2                 | 3                | 4                | 5                | 6                | 7                | 8                |
| <b>CONT. AÇORES MADEIRA</b> | <b>33 562 591</b> | <b>1 608 556</b> | <b>1 964 165</b> | <b>2 457 972</b> | <b>3 011 554</b> | <b>3 064 136</b> | <b>3 349 125</b> |
| PORTUGAL                    | 9 985 020         | 528 144          | 596 065          | 691 523          | 912 373          | 743 887          | 893 768          |
| PORTUGUESES                 | 9 966 745         | 527 420          | 595 319          | 688 899          | 910 583          | 742 382          | 891 896          |
| ESTRANGEIROS                | 18 275            | 724              | 746              | 2 624            | 1 790            | 1 505            | 1 872            |
| ESTRANGEIRO                 | 23 577 571        | 1 080 412        | 1 368 100        | 1 766 449        | 2 099 181        | 2 320 249        | 2 455 357        |
| ALEMANHA                    | 4 532 232         | 183 848          | 264 222          | 383 909          | 452 087          | 460 497          | 464 959          |
| ÁUSTRIA                     | 248 316           | 5 400            | 16 491           | 17 097           | 37 796           | 36 550           | 23 921           |
| BÉLGICA                     | 546 545           | 18 658           | 19 598           | 28 016           | 40 395           | 60 213           | 65 867           |
| BRASIL                      | 345 943           | 29 139           | 26 865           | 27 441           | 38 201           | 37 519           | 35 609           |
| CANADÁ                      | 371 372           | 27 304           | 79 492           | 99 478           | 31 870           | 24 307           | 16 285           |
| DINAMARCA                   | 375 284           | 28 580           | 33 147           | 42 897           | 35 495           | 26 897           | 31 728           |
| ESPAÑHA                     | 1 912 516         | 71 042           | 88 248           | 114 213          | 232 557          | 115 340          | 129 892          |
| E. U. AMÉRICA               | 676 300           | 30 589           | 41 506           | 70 954           | 68 822           | 91 277           | 68 829           |
| FINLÂNDIA                   | 307 089           | 26 449           | 24 058           | 26 381           | 32 844           | 20 576           | 18 816           |
| FRANÇA                      | 1 046 164         | 42 818           | 46 701           | 57 336           | 110 420          | 135 679          | 111 776          |
| GRÉCIA                      | 39 461            | 1 495            | 1 779            | 2 181            | 4 220            | 2 673            | 3 133            |
| IRLÂNDIA                    | 766 520           | 7 931            | 9 088            | 15 988           | 38 515           | 87 706           | 128 775          |
| ITÁLIA                      | 799 229           | 33 602           | 32 577           | 50 070           | 62 940           | 61 208           | 68 886           |
| JAPÃO                       | 134 213           | 12 636           | 9 841            | 14 763           | 14 260           | 12 466           | 12 829           |
| LUXEMBURGO                  | 39 895            | 686              | 768              | 750              | 3 997            | 5 129            | 4 284            |
| PAÍSES BAIXOS               | 1 755 514         | 82 623           | 119 952          | 138 007          | 117 042          | 191 943          | 203 121          |
| REINO UNIDO                 | 7 266 838         | 358 338          | 429 856          | 514 960          | 569 965          | 731 564          | 805 513          |
| SUÉCIA                      | 711 652           | 47 458           | 48 605           | 60 397           | 71 449           | 58 989           | 60 991           |
| SUIÇA                       | 326 063           | 9 147            | 13 273           | 23 120           | 32 225           | 36 818           | 33 763           |
| OUTROS PAÍSES               | 1 376 425         | 62 669           | 62 033           | 78 491           | 104 081          | 122 898          | 166 380          |
| <b>CONTINENTE</b>           | <b>27 407 950</b> | <b>1 210 325</b> | <b>1 522 017</b> | <b>1 980 397</b> | <b>2 423 253</b> | <b>2 534 863</b> | <b>2 821 421</b> |
| PORTUGAL                    | 8 820 843         | 475 953          | 535 674          | 622 124          | 812 129          | 659 197          | 784 295          |
| PORTUGUESES                 | 8 803 678         | 475 288          | 535 005          | 619 569          | 810 480          | 657 745          | 782 552          |
| ESTRANGEIROS                | 17 165            | 665              | 669              | 2 555            | 1 649            | 1 452            | 1 743            |
| ESTRANGEIRO                 | 18 587 107        | 734 372          | 986 343          | 1 358 273        | 1 611 124        | 1 875 666        | 2 037 126        |
| ALEMANHA                    | 3 250 079         | 103 274          | 163 541          | 259 485          | 316 999          | 350 710          | 359 001          |
| ÁUSTRIA                     | 123 166           | 3 541            | 6 015            | 7 009            | 11 096           | 11 944           | 14 571           |
| BÉLGICA                     | 371 198           | 14 245           | 15 132           | 23 547           | 35 520           | 35 520           | 37 885           |
| BRASIL                      | 333 091           | 28 334           | 26 228           | 26 815           | 37 381           | 36 160           | 34 148           |
| CANADÁ                      | 353 735           | 26 820           | 78 634           | 97 771           | 30 611           | 22 141           | 14 406           |
| DINAMARCA                   | 232 495           | 4 421            | 10 679           | 21 958           | 19 761           | 22 995           | 27 604           |
| ESPAÑHA                     | 1 767 776         | 68 543           | 84 712           | 108 398          | 222 948          | 108 851          | 120 515          |
| E. U. AMÉRICA               | 618 600           | 28 368           | 38 401           | 67 545           | 64 930           | 84 126           | 62 002           |
| FINLÂNDIA                   | 113 231           | 3 726            | 2 942            | 7 062            | 12 534           | 12 711           | 11 725           |
| FRANÇA                      | 766 395           | 32 650           | 32 956           | 42 904           | 74 646           | 92 232           | 77 210           |
| GRÉCIA                      | 36 422            | 1 452            | 1 423            | 2 100            | 4 034            | 2 552            | 2 677            |
| IRLÂNDIA                    | 736 375           | 2 958            | 4 324            | 12 231           | 33 893           | 86 870           | 127 697          |
| ITÁLIA                      | 748 261           | 31 403           | 30 698           | 47 667           | 59 875           | 58 104           | 64 318           |
| JAPÃO                       | 131 021           | 12 343           | 9 664            | 14 527           | 14 026           | 12 208           | 12 293           |
| LUXEMBURGO                  | 30 448            | 624              | 601              | 713              | 3 049            | 3 765            | 3 406            |
| PAÍSES BAIXOS               | 1 551 721         | 74 476           | 110 105          | 126 485          | 101 638          | 166 081          | 178 159          |
| REINO UNIDO                 | 5 703 334         | 231 938          | 298 956          | 386 490          | 437 111          | 602 625          | 673 387          |
| SUÉCIA                      | 301 510           | 14 849           | 17 026           | 24 125           | 28 373           | 31 320           | 35 892           |
| SUIÇA                       | 250 305           | 6 361            | 8 814            | 15 896           | 22 339           | 27 921           | 28 185           |
| OUTROS PAÍSES               | 1 167 944         | 44 046           | 45 492           | 65 545           | 85 638           | 106 830          | 152 045          |
| <b>NORTE</b>                | <b>3 046 000</b>  | <b>155 740</b>   | <b>166 108</b>   | <b>217 441</b>   | <b>257 545</b>   | <b>270 718</b>   | <b>291 765</b>   |
| PORTUGAL                    | 1 848 929         | 108 632          | 116 059          | 137 981          | 151 660          | 151 529          | 162 064          |
| PORTUGUESES                 | 1 846 296         | 108 558          | 115 953          | 137 721          | 151 360          | 151 213          | 161 719          |
| ESTRANGEIROS                | 2 633             | 74               | 106              | 260              | 300              | 316              | 345              |
| ESTRANGEIRO                 | 1 197 071         | 47 108           | 50 049           | 79 460           | 105 885          | 119 189          | 129 701          |
| ALEMANHA                    | 124 481           | 3 751            | 4 806            | 8 844            | 12 699           | 16 257           | 13 854           |
| ÁUSTRIA                     | 10 053            | 260              | 451              | 687              | 950              | 1 124            | 1 456            |
| BÉLGICA                     | 32 787            | 1 197            | 949              | 2 002            | 2 498            | 3 197            | 3 676            |
| BRASIL                      | 57 883            | 4 400            | 3 712            | 3 269            | 5 669            | 7 300            | 6 780            |
| CANADÁ                      | 12 655            | 331              | 403              | 1 122            | 1 067            | 1 417            | 1 473            |
| DINAMARCA                   | 13 743            | 569              | 595              | 978              | 1 186            | 1 167            | 1 122            |
| ESPAÑHA                     | 282 949           | 12 523           | 13 990           | 18 439           | 33 894           | 17 787           | 20 769           |
| E. U. AMÉRICA               | 45 893            | 1 701            | 1 465            | 3 921            | 4 093            | 5 845            | 6 581            |
| FINLÂNDIA                   | 5 911             | 313              | 368              | 942              | 723              | 484              | 781              |
| FRANÇA                      | 126 214           | 5 352            | 4 962            | 7 078            | 9 967            | 15 669           | 13 938           |
| GRÉCIA                      | 6 136             | 297              | 220              | 346              | 812              | 345              | 380              |
| IRLÂNDIA                    | 7 760             | 191              | 235              | 431              | 564              | 555              | 790              |
| ITÁLIA                      | 93 085            | 3 677            | 3 816            | 5 649            | 5 828            | 7 535            | 9 286            |
| JAPÃO                       | 19 351            | 1 648            | 1 287            | 2 082            | 1 894            | 1 913            | 2 085            |
| LUXEMBURGO                  | 2 249             | 33               | 81               | 73               | 125              | 162              | 342              |
| PAÍSES BAIXOS               | 68 833            | 2 014            | 1 853            | 3 773            | 4 721            | 8 384            | 9 750            |
| REINO UNIDO                 | 157 524           | 3 334            | 4 453            | 10 591           | 9 190            | 18 052           | 21 846           |
| SUÉCIA                      | 11 678            | 547              | 691              | 1 022            | 914              | 958              | 1 643            |
| SUIÇA                       | 19 781            | 625              | 632              | 1 197            | 1 559            | 2 173            | 2 471            |
| OUTROS PAÍSES               | 98 105            | 4 345            | 5 080            | 7 014            | 7 532            | 8 865            | 10 678           |

9 - DORMIDAS SEGUNDO O MÊS, POR REGIÕES (NUTS II) E PAÍSES DE RESIDÊNCIA HABITUAL

( CONTINUAÇÃO )

2001

Unidade: Nº

| NUTS E<br>PAÍSES DE<br>RESIDÊNCIA | MESES            |                  |                  |                  |                  |                  |
|-----------------------------------|------------------|------------------|------------------|------------------|------------------|------------------|
|                                   | VII              | VIII             | IX               | X                | XI               | XII              |
| 1                                 | 2                | 3                | 4                | 5                | 6                | 7                |
| <b>CONT. AÇORES MADEIRA</b>       | <b>3 866 128</b> | <b>4 426 781</b> | <b>3 559 937</b> | <b>2 887 563</b> | <b>1 886 345</b> | <b>1 480 329</b> |
| PORTUGAL                          | 1 142 780        | 1 542 711        | 983 342          | 739 457          | 642 188          | 568 782          |
| PORTUGUESES                       | 1 141 102        | 1 539 871        | 981 980          | 738 574          | 640 788          | 567 931          |
| ESTRANGEIROS                      | 1 678            | 2 840            | 1 362            | 883              | 1 400            | 851              |
| ESTRANGEIRO                       | 2 723 348        | 2 884 070        | 2 576 595        | 2 148 106        | 1 244 157        | 911 547          |
| ALEMANHA                          | 487 538          | 458 775          | 546 236          | 463 032          | 226 545          | 140 584          |
| ÁUSTRIA                           | 25 038           | 25 322           | 21 764           | 19 908           | 12 715           | 6 314            |
| BÉLGICA                           | 95 058           | 74 645           | 61 571           | 50 196           | 19 391           | 12 937           |
| BRASIL                            | 39 893           | 26 494           | 32 186           | 22 045           | 14 985           | 15 566           |
| CANADÁ                            | 14 344           | 10 900           | 16 284           | 24 678           | 19 523           | 6 907            |
| DINAMARCA                         | 45 915           | 31 465           | 31 924           | 29 638           | 18 523           | 19 075           |
| ESPAÑHA                           | 218 300          | 382 174          | 185 803          | 147 393          | 119 355          | 108 199          |
| E. U. AMÉRICA                     | 69 490           | 46 602           | 57 277           | 63 436           | 46 155           | 21 363           |
| FINLÂNDIA                         | 16 745           | 11 711           | 22 130           | 35 420           | 37 770           | 34 189           |
| FRANÇA                            | 116 022          | 160 841          | 105 677          | 80 389           | 41 667           | 36 838           |
| GRÉCIA                            | 3 970            | 8 261            | 5 477            | 2 284            | 1 870            | 2 118            |
| IRLANDA                           | 147 621          | 130 780          | 117 744          | 66 026           | 11 466           | 4 880            |
| ITÁLIA                            | 86 618           | 209 606          | 83 060           | 57 190           | 24 228           | 29 244           |
| JAPÃO                             | 8 488            | 11 178           | 10 627           | 9 558            | 6 612            | 10 955           |
| LUXEMBURGO                        | 5 281            | 8 106            | 5 716            | 3 463            | 569              | 1 146            |
| PAÍSES BAIXOS                     | 226 868          | 206 170          | 196 552          | 154 369          | 69 552           | 49 315           |
| REINO UNIDO                       | 807 401          | 815 074          | 807 998          | 692 446          | 424 377          | 309 346          |
| SUÉCIA                            | 62 700           | 51 989           | 61 996           | 73 184           | 67 171           | 46 723           |
| SUIÇA                             | 43 684           | 32 574           | 39 676           | 37 651           | 14 419           | 9 713            |
| OUTROS PAÍSES                     | 202 374          | 181 403          | 166 897          | 115 800          | 67 264           | 46 135           |
| <b>CONTINENTE</b>                 | <b>3 267 192</b> | <b>3 752 031</b> | <b>3 002 815</b> | <b>2 372 481</b> | <b>1 426 756</b> | <b>1 094 399</b> |
| PORTUGAL                          | 991 280          | 1 330 564        | 854 415          | 658 839          | 583 987          | 512 386          |
| PORTUGUESES                       | 989 778          | 1 327 796        | 853 123          | 658 022          | 582 711          | 511 609          |
| ESTRANGEIROS                      | 1 502            | 2 768            | 1 292            | 817              | 1 276            | 777              |
| ESTRANGEIRO                       | 2 275 912        | 2 421 467        | 2 148 400        | 1 713 642        | 842 769          | 582 013          |
| ALEMANHA                          | 371 579          | 345 902          | 433 478          | 356 963          | 120 601          | 68 546           |
| ÁUSTRIA                           | 16 567           | 16 719           | 14 601           | 11 890           | 6 184            | 3 029            |
| BÉLGICA                           | 62 579           | 47 229           | 42 385           | 38 773           | 14 056           | 9 605            |
| BRASIL                            | 37 965           | 25 417           | 30 477           | 21 372           | 14 249           | 14 545           |
| CANADÁ                            | 11 882           | 8 582            | 14 737           | 23 082           | 18 539           | 6 530            |
| DINAMARCA                         | 39 909           | 26 113           | 27 172           | 21 595           | 6 385            | 3 903            |
| ESPAÑHA                           | 195 607          | 341 622          | 163 437          | 135 213          | 114 451          | 103 479          |
| E. U. AMÉRICA                     | 60 154           | 38 865           | 52 663           | 59 355           | 43 339           | 18 852           |
| FINLÂNDIA                         | 13 777           | 11 169           | 15 507           | 13 838           | 6 049            | 2 191            |
| FRANÇA                            | 85 256           | 127 601          | 79 467           | 60 590           | 33 144           | 27 739           |
| GRÉCIA                            | 3 611            | 7 331            | 5 287            | 2 148            | 1 805            | 2 002            |
| IRLANDA                           | 146 340          | 128 140          | 116 028          | 64 962           | 10 424           | 2 508            |
| ITÁLIA                            | 80 596           | 194 168          | 78 106           | 54 285           | 22 100           | 26 941           |
| JAPÃO                             | 8 339            | 10 908           | 10 458           | 9 355            | 6 461            | 10 439           |
| LUXEMBURGO                        | 4 126            | 6 234            | 4 268            | 2 739            | 468              | 455              |
| PAÍSES BAIXOS                     | 203 826          | 184 146          | 175 789          | 137 374          | 54 764           | 38 878           |
| REINO UNIDG                       | 679 370          | 684 399          | 666 453          | 547 301          | 296 242          | 199 062          |
| SUÉCIA                            | 39 802           | 31 270           | 35 152           | 24 713           | 12 977           | 6 011            |
| SUIÇA                             | 35 237           | 27 370           | 33 281           | 29 471           | 9 614            | 5 816            |
| OUTROS PAÍSES                     | 179 390          | 158 282          | 149 654          | 98 623           | 50 917           | 31 482           |
| <b>NORTE</b>                      | <b>315 131</b>   | <b>392 386</b>   | <b>335 067</b>   | <b>274 619</b>   | <b>200 603</b>   | <b>168 877</b>   |
| PORTUGAL                          | 176 220          | 231 090          | 180 719          | 164 170          | 142 823          | 125 982          |
| PORTUGUESES                       | 175 855          | 230 827          | 180 550          | 164 007          | 142 657          | 125 876          |
| ESTRANGEIROS                      | 365              | 263              | 169              | 163              | 166              | 106              |
| ESTRANGEIRO                       | 138 911          | 161 296          | 154 348          | 110 449          | 57 780           | 42 895           |
| ALEMANHA                          | 14 379           | 11 636           | 17 978           | 12 451           | 4 581            | 3 245            |
| ÁUSTRIA                           | 1 253            | 866              | 1 289            | 971              | 494              | 252              |
| BÉLGICA                           | 6 366            | 4 161            | 4 283            | 2 643            | 1 127            | 688              |
| BRASIL                            | 7 311            | 4 909            | 5 957            | 3 866            | 2 328            | 2 382            |
| CANADÁ                            | 1 511            | 996              | 1 900            | 1 465            | 572              | 398              |
| DINAMARCA                         | 2 251            | 910              | 2 668            | 1 355            | 539              | 403              |
| ESPAÑHA                           | 30 880           | 50 454           | 25 125           | 24 756           | 18 718           | 15 614           |
| E. U. AMÉRICA                     | 5 389            | 3 536            | 5 132            | 5 054            | 1 941            | 1 235            |
| FINLÂNDIA                         | 386              | 186              | 674              | 534              | 398              | 122              |
| FRANÇA                            | 13 378           | 20 749           | 14 928           | 10 108           | 5 620            | 4 465            |
| GRÉCIA                            | 912              | 1 355            | 518              | 321              | 189              | 441              |
| IRLANDA                           | 697              | 772              | 1 772            | 1 080            | 524              | 149              |
| ITÁLIA                            | 10 711           | 22 323           | 11 140           | 6 790            | 3 779            | 2 551            |
| JAPÃO                             | 1 295            | 1 301            | 1 491            | 1 571            | 1 227            | 1 557            |
| LUXEMBURGO                        | 253              | 363              | 325              | 363              | 68               | 61               |
| PAÍSES BAIXOS                     | 9 609            | 8 498            | 10 722           | 6 034            | 1 818            | 1 657            |
| REINO UNIDO                       | 17 395           | 17 842           | 27 745           | 18 724           | 5 867            | 2 485            |
| SUÉCIA                            | 1 464            | 723              | 1 275            | 1 503            | 598              | 340              |
| SUIÇA                             | 2 751            | 2 022            | 2 819            | 2 258            | 797              | 477              |
| OUTROS PAÍSES                     | 10 720           | 7 694            | 16 607           | 8 602            | 6 595            | 4 373            |

9 - DORMIDAS SEGUNDO O MÊS, POR REGIÕES (NUTS II) E PAÍSES DE RESIDÊNCIA HABITUAL

( CONTINUAÇÃO )

2001

Unidade: N°

| NUTS E PAÍSES DE RESIDÊNCIA  | MESES | TOTAL            | I              | II             | III            | IV             | V              | VI             |
|------------------------------|-------|------------------|----------------|----------------|----------------|----------------|----------------|----------------|
|                              | 1     |                  |                |                |                |                |                |                |
| <b>CENTRO</b>                |       | <b>1 956 615</b> | <b>97 835</b>  | <b>117 057</b> | <b>138 851</b> | <b>164 615</b> | <b>168 582</b> | <b>171 690</b> |
| PORTUGAL                     |       | 1 411 364        | 78 733         | 95 747         | 105 369        | 111 699        | 110 164        | 118 040        |
| PORTUGUESES                  |       | 1 410 193        | 78 705         | 95 670         | 105 335        | 111 658        | 110 122        | 117 983        |
| ESTRANGEIROS                 |       | 1 171            | 28             | 77             | 34             | 41             | 42             | 57             |
| ESTRANGEIRO                  |       | 545 251          | 19 102         | 21 310         | 33 482         | 52 916         | 58 418         | 53 650         |
| ALEMANHA                     |       | 50 761           | 1 556          | 2 248          | 4 107          | 5 835          | 6 439          | 4 927          |
| ÁUSTRIA                      |       | 3 754            | 132            | 86             | 296            | 333            | 409            | 437            |
| BÉLGICA                      |       | 19 302           | 198            | 287            | 2 172          | 1 278          | 1 627          | 1 668          |
| BRASIL                       |       | 24 900           | 1 642          | 1 601          | 1 932          | 2 470          | 2 762          | 2 329          |
| CANADÁ                       |       | 6 429            | 145            | 340            | 870            | 620            | 959            | 469            |
| DINAMARCA                    |       | 4 952            | 164            | 156            | 306            | 316            | 398            | 631            |
| ESPANHA                      |       | 160 946          | 5 837          | 6 883          | 8 503          | 18 302         | 10 657         | 11 542         |
| E. U. AMÉRICA                |       | 23 272           | 706            | 870            | 1 824          | 2 251          | 3 369          | 2 883          |
| FINLÂNDIA                    |       | 2 664            | 154            | 238            | 471            | 167            | 473            | 220            |
| FRANÇA                       |       | 74 877           | 1 624          | 1 886          | 2 803          | 7 936          | 11 215         | 9 320          |
| GRÉCIA                       |       | 1 755            | 93             | 23             | 36             | 223            | 80             | 192            |
| IRLANDA                      |       | 2 201            | 44             | 54             | 120            | 151            | 314            | 232            |
| ITÁLIA                       |       | 48 555           | 2 068          | 1 662          | 2 009          | 3 472          | 4 044          | 3 982          |
| JAPÃO                        |       | 9 305            | 1 126          | 670            | 1 107          | 1 113          | 896            | 930            |
| LUXEMBURGO                   |       | 611              | 11             | 12             | 12             | 137            | 25             | 42             |
| PAÍSES BAIXOS                |       | 24 197           | 313            | 480            | 656            | 1 507          | 3 819          | 3 790          |
| REINO UNIDO                  |       | 34 355           | 1 242          | 1 528          | 2 274          | 2 679          | 4 695          | 4 651          |
| SUÉCIA                       |       | 5 667            | 197            | 265            | 465            | 684            | 825            | 464            |
| SUIÇA                        |       | 7 320            | 207            | 296            | 368            | 467            | 1 133          | 676            |
| OUTROS PAÍSES                |       | 39 428           | 1 643          | 1 725          | 3 151          | 2 975          | 4 279          | 4 265          |
| <b>LISBOA E VALE DO TEJO</b> |       | <b>7 607 579</b> | <b>419 156</b> | <b>454 963</b> | <b>657 731</b> | <b>753 864</b> | <b>738 898</b> | <b>688 409</b> |
| PORTUGAL                     |       | 2 413 370        | 178 797        | 172 923        | 213 428        | 203 678        | 220 053        | 210 379        |
| PORTUGUESES                  |       | 2 408 779        | 178 443        | 172 600        | 213 035        | 203 389        | 219 637        | 210 056        |
| ESTRANGEIROS                 |       | 4 591            | 354            | 323            | 393            | 289            | 416            | 323            |
| ESTRANGEIRO                  |       | 5 194 209        | 240 359        | 282 040        | 444 303        | 550 186        | 518 845        | 478 030        |
| ALEMANHA                     |       | 583 550          | 19 643         | 29 930         | 55 626         | 77 063         | 68 271         | 60 273         |
| ÁUSTRIA                      |       | 53 486           | 1 679          | 2 380          | 3 938          | 6 623          | 7 335          | 6 068          |
| BÉLGICA                      |       | 127 367          | 4 076          | 4 396          | 6 785          | 11 418         | 14 004         | 12 677         |
| BRASIL                       |       | 228 079          | 20 968         | 19 391         | 19 421         | 27 133         | 23 615         | 22 653         |
| CANADÁ                       |       | 80 192           | 3 411          | 5 478          | 10 737         | 8 590          | 11 629         | 7 673          |
| DINAMARCA                    |       | 73 594           | 2 408          | 6 384          | 12 666         | 7 624          | 5 514          | 4 605          |
| ESPANHA                      |       | 1 035 265        | 43 220         | 53 865         | 70 437         | 120 001        | 65 711         | 67 778         |
| E. U. AMÉRICA                |       | 416 067          | 18 951         | 25 447         | 45 110         | 42 695         | 58 155         | 40 555         |
| FINLÂNDIA                    |       | 25 745           | 1 163          | 1 537          | 2 445          | 3 679          | 2 067          | 2 230          |
| FRANÇA                       |       | 412 976          | 21 786         | 20 172         | 26 688         | 40 890         | 49 858         | 41 793         |
| GRÉCIA                       |       | 24 395           | 1 016          | 1 142          | 1 607          | 2 797          | 1 870          | 1 855          |
| IRLANDA                      |       | 53 300           | 1 153          | 1 704          | 3 485          | 3 012          | 5 235          | 5 224          |
| ITÁLIA                       |       | 506 899          | 23 833         | 22 971         | 37 637         | 46 667         | 40 515         | 42 985         |
| JAPÃO                        |       | 93 336           | 8 905          | 7 178          | 10 343         | 10 037         | 8 503          | 8 423          |
| LUXEMBURGO                   |       | 7 241            | 204            | 297            | 420            | 871            | 1 341          | 664            |
| PAÍSES BAIXOS                |       | 196 352          | 5 355          | 7 745          | 13 354         | 15 641         | 23 908         | 25 086         |
| REINO UNIDO                  |       | 545 064          | 25 664         | 36 399         | 58 719         | 51 915         | 57 275         | 55 734         |
| SUÉCIA                       |       | 93 616           | 3 959          | 3 958          | 12 831         | 10 939         | 9 509          | 8 157          |
| SUIÇA                        |       | 102 928          | 3 343          | 4 303          | 7 635          | 12 778         | 13 624         | 9 437          |
| OUTROS PAÍSES                |       | 534 757          | 29 622         | 27 363         | 44 419         | 49 813         | 50 906         | 54 160         |
| <b>ALENTEJO</b>              |       | <b>897 564</b>   | <b>41 628</b>  | <b>52 517</b>  | <b>67 176</b>  | <b>91 294</b>  | <b>73 966</b>  | <b>83 290</b>  |
| PORTUGAL                     |       | 672 800          | 33 801         | 41 382         | 49 441         | 68 080         | 46 588         | 61 740         |
| PORTUGUESES                  |       | 671 915          | 33 753         | 41 327         | 49 330         | 68 003         | 46 525         | 61 646         |
| ESTRANGEIROS                 |       | 885              | 48             | 55             | 111            | 77             | 63             | 94             |
| ESTRANGEIRO                  |       | 224 764          | 7 827          | 11 135         | 17 735         | 23 214         | 27 378         | 21 550         |
| ALEMANHA                     |       | 36 867           | 1 185          | 1 499          | 2 821          | 4 580          | 5 552          | 4 129          |
| ÁUSTRIA                      |       | 1 995            | 62             | 104            | 120            | 211            | 244            | 250            |
| BÉLGICA                      |       | 7 281            | 109            | 170            | 285            | 603            | 817            | 822            |
| BRASIL                       |       | 7 541            | 470            | 323            | 978            | 683            | 1 070          | 697            |
| CANADÁ                       |       | 6 065            | 274            | 528            | 1 102          | 678            | 692            | 376            |
| DINAMARCA                    |       | 1 808            | 67             | 144            | 115            | 146            | 141            | 210            |
| ESPANHA                      |       | 34 151           | 1 119          | 1 433          | 1 585          | 4 543          | 2 477          | 2 166          |
| E. U. AMÉRICA                |       | 22 077           | 701            | 705            | 2 662          | 2 879          | 3 960          | 2 356          |
| FINLÂNDIA                    |       | 670              | 16             | 58             | 152            | 70             | 49             | 88             |
| FRANÇA                       |       | 23 623           | 685            | 857            | 948            | 2 056          | 2 896          | 1 758          |
| GRÉCIA                       |       | 299              | 15             | 7              | 51             | 39             | 89             | 41             |
| IRLANDA                      |       | 1 160            | 48             | 43             | 118            | 66             | 127            | 101            |
| ITÁLIA                       |       | 17 434           | 445            | 452            | 602            | 971            | 1 934          | 1 911          |
| JAPÃO                        |       | 4 257            | 393            | 226            | 704            | 419            | 451            | 375            |
| LUXEMBURGO                   |       | 250              | 5              | 8              | 7              | 9              | 43             | 44             |
| PAÍSES BAIXOS                |       | 15 339           | 357            | 551            | 1 155          | 931            | 1 956          | 1 714          |
| REINO UNIDO                  |       | 20 211           | 554            | 1 069          | 1 732          | 2 351          | 2 441          | 1 911          |
| SUÉCIA                       |       | 2 643            | 135            | 117            | 253            | 406            | 410            | 402            |
| SUIÇA                        |       | 6 094            | 165            | 228            | 339            | 664            | 784            | 910            |
| OUTROS PAÍSES                |       | 14 999           | 1 022          | 2 613          | 2 006          | 909            | 1 245          | 1 289          |

9 - DORMIDAS SEGUNDO O MÊS, POR REGIÕES (NUTS II) E PAÍSES DE RESIDÊNCIA HABITUAL

( CONTINUAÇÃO )

2001

Unidade: Nº

| NUTS E<br>PAÍSES DE<br>RESIDÊNCIA | MESES | VII            | VIII           | IX             | X              | XI             | XII            |
|-----------------------------------|-------|----------------|----------------|----------------|----------------|----------------|----------------|
|                                   | 1     | 2              | 3              | 4              | 5              | 6              | 7              |
| <b>CENTRO</b>                     |       | <b>200 343</b> | <b>287 122</b> | <b>211 241</b> | <b>163 283</b> | <b>125 344</b> | <b>110 652</b> |
| PORTUGAL                          |       | 135 183        | 200 429        | 145 037        | 113 930        | 103 227        | 93 806         |
| PORTUGUESES                       |       | 135 098        | 200 352        | 144 962        | 113 904        | 102 857        | 93 547         |
| ESTRANGEIROS                      |       | 85             | 77             | 75             | 26             | 370            | 259            |
| ESTRANGEIRO                       |       | 65 160         | 86 693         | 66 204         | 49 353         | 22 117         | 16 846         |
| ALEMANHA                          |       | 5 519          | 5 524          | 7 086          | 4 955          | 1 541          | 1 024          |
| ÁUSTRIA                           |       | 443            | 468            | 532            | 370            | 192            | 56             |
| BÉLGICA                           |       | 3 493          | 2 053          | 2 265          | 3 716          | 291            | 254            |
| BRASIL                            |       | 3 922          | 2 307          | 2 886          | 1 406          | 707            | 936            |
| CANADÁ                            |       | 686            | 370            | 843            | 850            | 195            | 82             |
| DINAMARCA                         |       | 1 458          | 467            | 377            | 305            | 224            | 150            |
| ESPANHA                           |       | 18 827         | 33 331         | 16 191         | 13 967         | 9 127          | 7 779          |
| E. U. AMÉRICA                     |       | 2 826          | 1 612          | 2 710          | 2 616          | 1 007          | 598            |
| FINLÂNDIA                         |       | 202            | 173            | 188            | 227            | 125            | 26             |
| FRANÇA                            |       | 8 152          | 13 820         | 9 148          | 5 385          | 1 931          | 1 657          |
| GRÉCIA                            |       | 245            | 573            | 109            | 64             | 39             | 78             |
| IRLANDA                           |       | 356            | 267            | 238            | 181            | 175            | 69             |
| ITÁLIA                            |       | 5 224          | 14 497         | 5 493          | 3 587          | 1 540          | 977            |
| JAPÃO                             |       | 382            | 679            | 702            | 569            | 412            | 719            |
| LUXEMBURGO                        |       | 72             | 178            | 86             | 12             | 11             | 13             |
| PAÍSES BAIXOS                     |       | 3 339          | 2 488          | 4 329          | 2 473          | 630            | 373            |
| REINO UNIDO                       |       | 2 842          | 2 754          | 6 054          | 3 375          | 1 221          | 1 040          |
| SUÉCIA                            |       | 536            | 273            | 820            | 666            | 379            | 93             |
| SUIÇA                             |       | 1 287          | 829            | 1 014          | 598            | 313            | 132            |
| OUTROS PAÍSES                     |       | 5 349          | 4 030          | 5 133          | 4 031          | 2 057          | 790            |
| <b>LISBOA E VALE DO TEJO</b>      |       | <b>710 209</b> | <b>868 552</b> | <b>746 060</b> | <b>703 350</b> | <b>489 092</b> | <b>377 295</b> |
| PORTUGAL                          |       | 206 290        | 240 569        | 208 612        | 213 585        | 189 391        | 155 665        |
| PORTUGUESES                       |       | 205 923        | 240 045        | 208 058        | 213 223        | 188 935        | 155 435        |
| ESTRANGEIROS                      |       | 367            | 524            | 554            | 362            | 456            | 230            |
| ESTRANGEIRO                       |       | 503 919        | 627 983        | 537 448        | 489 765        | 299 701        | 221 630        |
| ALEMANHA                          |       | 44 309         | 47 608         | 67 951         | 64 612         | 31 199         | 17 065         |
| ÁUSTRIA                           |       | 4 182          | 3 998          | 4 909          | 6 923          | 3 530          | 1 921          |
| BÉLGICA                           |       | 19 620         | 15 035         | 14 984         | 15 455         | 5 442          | 3 475          |
| BRASIL                            |       | 24 148         | 16 413         | 19 361         | 14 444         | 10 279         | 10 253         |
| CANADÁ                            |       | 5 698          | 4 760          | 7 014          | 8 317          | 4 535          | 2 350          |
| DINAMARCA                         |       | 8 154          | 3 545          | 7 927          | 8 810          | 4 005          | 1 952          |
| ESPANHA                           |       | 104 607        | 193 435        | 92 382         | 79 382         | 76 042         | 68 405         |
| E. U. AMÉRICA                     |       | 41 145         | 25 441         | 35 337         | 39 298         | 30 278         | 13 655         |
| FINLÂNDIA                         |       | 3 036          | 1 191          | 1 968          | 3 106          | 2 288          | 1 035          |
| FRANÇA                            |       | 38 504         | 54 736         | 42 645         | 36 453         | 21 295         | 18 156         |
| GRÉCIA                            |       | 2 267          | 5 056          | 2 133          | 1 694          | 1 502          | 1 456          |
| IRLANDA                           |       | 5 469          | 6 038          | 9 985          | 8 278          | 2 813          | 904            |
| ITÁLIA                            |       | 50 465         | 111 552        | 52 923         | 40 304         | 15 280         | 21 767         |
| JAPÃO                             |       | 6 001          | 7 883          | 7 685          | 6 727          | 4 530          | 7 121          |
| LUXEMBURGO                        |       | 455            | 1 056          | 802            | 747            | 286            | 98             |
| PAÍSES BAIXOS                     |       | 24 520         | 21 410         | 26 008         | 20 303         | 7 804          | 5 218          |
| REINO UNIDO                       |       | 47 477         | 45 317         | 59 802         | 54 591         | 34 501         | 17 670         |
| SUÉCIA                            |       | 7 743          | 5 602          | 10 479         | 11 303         | 6 237          | 2 899          |
| SUIÇA                             |       | 8 713          | 7 711          | 13 098         | 13 295         | 5 315          | 3 676          |
| OUTROS PAÍSES                     |       | 57 406         | 50 196         | 60 055         | 55 723         | 32 540         | 22 554         |
| <b>ALENTEJO</b>                   |       | <b>105 089</b> | <b>136 296</b> | <b>86 028</b>  | <b>66 974</b>  | <b>51 649</b>  | <b>41 657</b>  |
| PORTUGAL                          |       | 78 494         | 107 761        | 59 658         | 47 728         | 42 896         | 35 231         |
| PORTUGUESES                       |       | 78 421         | 107 708        | 59 625         | 47 649         | 42 795         | 35 133         |
| ESTRANGEIROS                      |       | 73             | 53             | 33             | 79             | 101            | 98             |
| ESTRANGEIRO                       |       | 26 595         | 28 535         | 26 370         | 19 246         | 8 753          | 6 426          |
| ALEMANHA                          |       | 3 032          | 3 189          | 5 465          | 3 848          | 1 004          | 563            |
| ÁUSTRIA                           |       | 183            | 266            | 292            | 177            | 40             | 46             |
| BÉLGICA                           |       | 1 791          | 1 113          | 743            | 428            | 212            | 188            |
| BRASIL                            |       | 733            | 606            | 895            | 691            | 226            | 169            |
| CANADÁ                            |       | 458            | 302            | 666            | 650            | 244            | 95             |
| DINAMARCA                         |       | 397            | 95             | 123            | 186            | 48             | 136            |
| ESPANHA                           |       | 4 557          | 6 508          | 3 190          | 2 708          | 2 055          | 1 810          |
| E. U. AMÉRICA                     |       | 2 117          | 1 128          | 2 129          | 2 126          | 877            | 437            |
| FINLÂNDIA                         |       | 36             | 80             | 26             | 55             | 34             | 6              |
| FRANÇA                            |       | 3 869          | 5 248          | 2 490          | 1 356          | 829            | 631            |
| GRÉCIA                            |       | 12             | 8              | 7              | 15             | 6              | 9              |
| IRLANDA                           |       | 83             | 84             | 86             | 345            | 49             | 10             |
| ITÁLIA                            |       | 2 634          | 4 840          | 1 780          | 1 180          | 373            | 312            |
| JAPÃO                             |       | 272            | 388            | 295            | 216            | 118            | 400            |
| LUXEMBURGO                        |       | 17             | 51             | 27             | 30             | 7              | 2              |
| PAÍSES BAIXOS                     |       | 1 762          | 1 197          | 2 631          | 1 473          | 997            | 615            |
| REINO UNIDO                       |       | 2 035          | 1 873          | 2 853          | 1 928          | 921            | 543            |
| SUÉCIA                            |       | 268            | 102            | 278            | 154            | 90             | 28             |
| SUIÇA                             |       | 754            | 482            | 857            | 679            | 149            | 83             |
| OUTROS PAÍSES                     |       | 1 585          | 975            | 1 537          | 1 001          | 474            | 343            |

9 - DORMIDAS SEGUNDO O MÊS, POR REGIÕES (NUTS II) E PAÍSES DE RESIDÊNCIA HABITUAL

( CONTINUAÇÃO )

2001

Unidade: N°

| NUTS E PAÍSES DE RESIDÊNCIA  | MESES | TOTAL             | I              | II             | III            | IV               | V                | VI               |
|------------------------------|-------|-------------------|----------------|----------------|----------------|------------------|------------------|------------------|
|                              | 1     |                   |                |                |                |                  |                  |                  |
| <b>ALGARVE</b>               |       | <b>13 900 192</b> | <b>495 966</b> | <b>731 372</b> | <b>899 198</b> | <b>1 155 935</b> | <b>1 282 699</b> | <b>1 586 267</b> |
| PORTUGAL                     |       | 2 474 380         | 75 990         | 109 563        | 115 905        | 277 012          | 130 863          | 232 072          |
| PORTUGUESES                  |       | 2 466 495         | 75 829         | 109 455        | 114 148        | 276 070          | 130 248          | 231 148          |
| ESTRANGEIROS                 |       | 7 885             | 161            | 108            | 1 757          | 942              | 615              | 924              |
| ESTRANGEIRO                  |       | 11 425 812        | 419 976        | 621 809        | 783 293        | 878 923          | 1 151 836        | 1 354 195        |
| ALEMANHA                     |       | 2 454 420         | 77 139         | 125 058        | 188 087        | 216 822          | 254 191          | 275 818          |
| ÁUSTRIA                      |       | 53 878            | 1 408          | 2 994          | 1 968          | 2 979            | 2 832            | 6 360            |
| BÉLGICA                      |       | 184 461           | 8 665          | 9 330          | 12 303         | 14 445           | 15 875           | 19 042           |
| BRASIL                       |       | 14 688            | 854            | 1 201          | 1 215          | 1 426            | 1 413            | 1 689            |
| CANADÁ                       |       | 248 394           | 22 659         | 71 885         | 83 940         | 19 656           | 7 444            | 4 415            |
| DINAMARCA                    |       | 138 398           | 1 213          | 3 400          | 7 893          | 10 489           | 15 775           | 21 036           |
| ESPANHA                      |       | 254 465           | 5 844          | 8 541          | 9 434          | 46 208           | 12 219           | 18 260           |
| E. U. AMÉRICA                |       | 111 291           | 6 309          | 9 914          | 14 028         | 13 012           | 12 797           | 9 627            |
| FINLÂNDIA                    |       | 78 241            | 2 080          | 741            | 3 052          | 7 895            | 9 638            | 8 406            |
| FRANÇA                       |       | 128 705           | 3 203          | 5 079          | 5 387          | 13 797           | 12 594           | 10 401           |
| GRÉCIA                       |       | 3 837             | 31             | 31             | 60             | 163              | 168              | 209              |
| IRLANDA                      |       | 671 954           | 1 522          | 2 288          | 8 077          | 30 100           | 80 639           | 121 350          |
| ITÁLIA                       |       | 82 288            | 1 380          | 1 797          | 1 770          | 2 937            | 4 076            | 6 154            |
| JAPÃO                        |       | 4 772             | 271            | 303            | 291            | 563              | 445              | 480              |
| LUXEMBURGO                   |       | 20 097            | 371            | 203            | 201            | 1 907            | 2 194            | 2 314            |
| PAÍSES BAIXOS                |       | 1 247 000         | 66 437         | 99 476         | 107 547        | 78 838           | 128 014          | 137 819          |
| REINO UNIDO                  |       | 4 946 180         | 201 144        | 255 507        | 313 174        | 370 976          | 520 162          | 589 245          |
| SUÉCIA                       |       | 187 906           | 10 011         | 11 995         | 9 554          | 15 430           | 19 618           | 25 226           |
| SUÍÇA                        |       | 114 182           | 2 021          | 3 355          | 6 357          | 6 871            | 10 207           | 14 691           |
| OUTROS PAÍSES                |       | 480 655           | 7 414          | 8 711          | 8 955          | 24 409           | 41 535           | 81 653           |
| <b>REG. AUTÓNOMA AÇORES</b>  |       | <b>716 293</b>    | <b>29 285</b>  | <b>32 045</b>  | <b>47 743</b>  | <b>59 041</b>    | <b>60 851</b>    | <b>74 542</b>    |
| PORTUGAL                     |       | 392 896           | 21 099         | 23 276         | 27 322         | 31 985           | 29 013           | 37 304           |
| PORTUGUESES                  |       | 392 539           | 21 083         | 23 252         | 27 293         | 31 914           | 28 997           | 37 261           |
| ESTRANGEIROS                 |       | 357               | 16             | 24             | 29             | 71               | 16               | 43               |
| ESTRANGEIRO                  |       | 323 397           | 8 186          | 8 769          | 20 421         | 27 056           | 31 838           | 37 238           |
| ALEMANHA                     |       | 33 320            | 278            | 478            | 991            | 1 926            | 3 028            | 4 397            |
| ÁUSTRIA                      |       | 1 770             | 17             | 8              | 42             | 139              | 285              | 224              |
| BÉLGICA                      |       | 3 269             | 70             | 90             | 76             | 181              | 273              | 517              |
| BRASIL                       |       | 1 790             | 5              | 48             | 43             | 60               | 72               | 355              |
| CANADÁ                       |       | 7 862             | 91             | 298            | 1 000          | 294              | 508              | 888              |
| DINAMARCA                    |       | 3 555             | 34             | 110            | 409            | 350              | 220              | 327              |
| ESPANHA                      |       | 8 962             | 235            | 195            | 830            | 516              | 401              | 667              |
| E. U. AMÉRICA                |       | 25 962            | 502            | 451            | 1 021          | 1 808            | 3 288            | 3 453            |
| FINLÂNDIA                    |       | 1 738             | 14             | 113            | 233            | 206              | 200              | 72               |
| FRANÇA                       |       | 14 912            | 367            | 307            | 683            | 874              | 1 753            | 2 049            |
| GRÉCIA                       |       | 192               | -              | -              | 2              | 27               | 42               | 27               |
| IRLANDA                      |       | 1 184             | 3              | 51             | 16             | 122              | 77               | 167              |
| ITÁLIA                       |       | 6 479             | 137            | 70             | 79             | 242              | 307              | 908              |
| JAPÃO                        |       | 236               | 14             | 13             | 26             | 25               | 11               | 30               |
| LUXEMBURGO                   |       | 204               | -              | -              | -              | 42               | 1                | -                |
| PAÍSES BAIXOS                |       | 3 779             | 141            | 69             | 159            | 110              | 199              | 504              |
| REINO UNIDO                  |       | 20 649            | 593            | 1 015          | 1 246          | 1 025            | 1 793            | 3 011            |
| SUÉCIA                       |       | 173 604           | 5 347          | 5 187          | 12 933         | 18 253           | 18 160           | 18 209           |
| SUÍÇA                        |       | 6 693             | 35             | 28             | 90             | 225              | 567              | 800              |
| OUTROS PAÍSES                |       | 7 237             | 303            | 238            | 542            | 631              | 653              | 633              |
| <b>REG. AUTÓNOMA MADEIRA</b> |       | <b>5 438 348</b>  | <b>368 946</b> | <b>410 103</b> | <b>429 832</b> | <b>529 260</b>   | <b>468 422</b>   | <b>453 162</b>   |
| PORTUGAL                     |       | 771 281           | 31 092         | 37 115         | 42 077         | 68 259           | 55 677           | 72 169           |
| PORTUGUESES                  |       | 770 528           | 31 049         | 37 062         | 42 037         | 68 189           | 55 640           | 72 083           |
| ESTRANGEIROS                 |       | 753               | 43             | 53             | 40             | 70               | 37               | 86               |
| ESTRANGEIRO                  |       | 4 667 067         | 337 854        | 372 988        | 387 755        | 461 001          | 412 745          | 380 993          |
| ALEMANHA                     |       | 1 248 833         | 80 296         | 100 203        | 123 433        | 133 162          | 106 759          | 101 561          |
| ÁUSTRIA                      |       | 123 380           | 1 842          | 10 468         | 10 046         | 26 561           | 24 321           | 9 126            |
| BÉLGICA                      |       | 172 078           | 4 343          | 4 376          | 4 393          | 9 972            | 24 420           | 27 465           |
| BRASIL                       |       | 11 062            | 800            | 589            | 583            | 760              | 1 287            | 1 106            |
| CANADÁ                       |       | 9 775             | 393            | 560            | 707            | 965              | 1 658            | 991              |
| DINAMARCA                    |       | 139 234           | 24 125         | 22 358         | 20 530         | 15 384           | 3 682            | 3 797            |
| ESPANHA                      |       | 135 778           | 2 264          | 3 341          | 4 985          | 9 093            | 6 088            | 8 710            |
| E. U. AMÉRICA                |       | 31 738            | 1 719          | 2 654          | 2 388          | 2 084            | 3 863            | 3 374            |
| FINLÂNDIA                    |       | 192 120           | 22 709         | 21 003         | 19 086         | 20 104           | 7 665            | 7 019            |
| FRANÇA                       |       | 264 857           | 9 801          | 13 438         | 13 749         | 34 900           | 41 694           | 32 517           |
| GRÉCIA                       |       | 2 847             | 43             | 356            | 79             | 159              | 79               | 429              |
| IRLANDA                      |       | 28 961            | 4 970          | 4 713          | 3 741          | 4 500            | 759              | 911              |
| ITÁLIA                       |       | 44 489            | 2 062          | 1 809          | 2 324          | 2 823            | 2 797            | 3 660            |
| JAPÃO                        |       | 2 956             | 279            | 164            | 210            | 209              | 247              | 506              |
| LUXEMBURGO                   |       | 9 243             | 62             | 167            | 37             | 906              | 1 363            | 878              |
| PAÍSES BAIXOS                |       | 200 014           | 8 006          | 9 778          | 11 363         | 15 294           | 25 663           | 24 458           |
| REINO UNIDO                  |       | 1 542 855         | 125 807        | 129 885        | 127 224        | 131 829          | 127 146          | 129 115          |
| SUÉCIA                       |       | 236 538           | 27 262         | 26 392         | 23 339         | 24 823           | 9 509            | 6 890            |
| SUÍÇA                        |       | 69 065            | 2 751          | 4 431          | 7 134          | 9 661            | 8 330            | 4 778            |
| OUTROS PAÍSES                |       | 201 244           | 18 320         | 16 303         | 12 404         | 17 812           | 15 415           | 13 702           |

9 - DORMIDAS SEGUNDO O MÊS, POR REGIÕES (NUTS II) E PAÍSES DE RESIDÊNCIA HABITUAL

( CONTINUAÇÃO )

2001

Unidade: N°

| NUTS E PAÍSES DE RESIDÊNCIA  | MESES            |                  |                  |                  |                |                |
|------------------------------|------------------|------------------|------------------|------------------|----------------|----------------|
|                              | VII              | VIII             | IX               | X                | XI             | XII            |
| 1                            | 2                | 3                | 4                | 5                | 6              | 7              |
| <b>ALGARVE</b>               | <b>1 936 420</b> | <b>2 067 675</b> | <b>1 624 419</b> | <b>1 164 255</b> | <b>560 068</b> | <b>395 918</b> |
| PORTUGAL                     | 395 093          | 550 715          | 260 389          | 119 426          | 105 650        | 101 702        |
| PORTUGUESES                  | 394 481          | 548 864          | 259 928          | 119 239          | 105 467        | 101 618        |
| ESTRANGEIROS                 | 612              | 1 851            | 461              | 187              | 183            | 84             |
| ESTRANGEIRO                  | 1 541 327        | 1 516 960        | 1 364 030        | 1 044 829        | 454 418        | 294 216        |
| ALEMANHA                     | 304 340          | 277 945          | 334 998          | 271 097          | 82 276         | 46 649         |
| ÁUSTRIA                      | 10 506           | 11 121           | 7 579            | 3 449            | 1 928          | 754            |
| BÉLGICA                      | 31 309           | 24 867           | 20 110           | 16 531           | 6 984          | 5 000          |
| BRASIL                       | 1 851            | 1 182            | 1 378            | 965              | 709            | 805            |
| CANADÁ                       | 3 529            | 2 154            | 4 314            | 11 800           | 12 993         | 3 605          |
| DINAMARCA                    | 27 649           | 21 096           | 16 077           | 10 939           | 1 569          | 1 262          |
| ESPANHA                      | 36 736           | 57 894           | 26 549           | 14 400           | 8 509          | 9 871          |
| E. U. AMÉRICA                | 8 677            | 7 148            | 7 355            | 10 261           | 9 236          | 2 927          |
| FINLÂNDIA                    | 10 117           | 9 539            | 12 651           | 9 916            | 3 204          | 1 002          |
| FRANÇA                       | 21 353           | 33 048           | 10 256           | 7 288            | 3 469          | 2 830          |
| GRÉCIA                       | 175              | 339              | 2 520            | 54               | 69             | 18             |
| IRLANDA                      | 139 735          | 120 979          | 103 947          | 55 078           | 6 863          | 1 376          |
| ITÁLIA                       | 11 562           | 40 956           | 6 770            | 2 424            | 1 128          | 1 334          |
| JAPÃO                        | 389              | 657              | 285              | 272              | 174            | 642            |
| LUXEMBURGO                   | 3 329            | 4 586            | 3 028            | 1 587            | 96             | 281            |
| PAÍSES BAIXOS                | 164 596          | 150 553          | 132 099          | 107 091          | 43 515         | 31 015         |
| REINO UNIDO                  | 609 621          | 616 613          | 569 999          | 468 683          | 253 732        | 177 324        |
| SUÉCIA                       | 29 791           | 24 570           | 22 300           | 11 087           | 5 673          | 2 651          |
| SUIÇA                        | 21 732           | 16 326           | 15 493           | 12 641           | 3 040          | 1 448          |
| OUTROS PAÍSES                | 104 330          | 95 387           | 66 322           | 29 266           | 9 251          | 3 422          |
| <b>REG. AUTÓNOMA AÇORES</b>  | <b>96 552</b>    | <b>103 607</b>   | <b>78 670</b>    | <b>60 817</b>    | <b>43 279</b>  | <b>29 861</b>  |
| PORTUGAL                     | 51 633           | 63 053           | 41 816           | 28 581           | 23 452         | 14 362         |
| PORTUGUESES                  | 51 503           | 63 046           | 41 813           | 28 577           | 23 446         | 14 354         |
| ESTRANGEIROS                 | 130              | 7                | 3                | 4                | 6              | 8              |
| ESTRANGEIRO                  | 44 919           | 40 554           | 36 854           | 32 236           | 19 827         | 15 499         |
| ALEMANHA                     | 6 983            | 7 088            | 4 929            | 2 394            | 400            | 428            |
| ÁUSTRIA                      | 282              | 476              | 177              | 71               | 42             | 7              |
| BÉLGICA                      | 784              | 869              | 223              | 114              | 45             | 27             |
| BRASIL                       | 472              | 67               | 340              | 92               | 133            | 103            |
| CANADÁ                       | 1 208            | 1 305            | 494              | 941              | 690            | 145            |
| DINAMARCA                    | 875              | 448              | 330              | 263              | 110            | 79             |
| ESPANHA                      | 1 737            | 2 161            | 960              | 611              | 368            | 281            |
| E. U. AMÉRICA                | 5 588            | 4 212            | 2 299            | 1 642            | 1 054          | 644            |
| FINLÂNDIA                    | 198              | 240              | 156              | 163              | 95             | 48             |
| FRANÇA                       | 3 593            | 2 669            | 1 563            | 551              | 215            | 288            |
| GRÉCIA                       | 44               | 4                | -                | 24               | 13             | 9              |
| IRLANDA                      | 351              | 231              | 104              | 33               | 22             | 7              |
| ITÁLIA                       | 1 146            | 2 502            | 662              | 239              | 102            | 85             |
| JAPÃO                        | 46               | 19               | 14               | 25               | 7              | 6              |
| LUXEMBURGO                   | 40               | 84               | 35               | -                | 2              | -              |
| PAÍSES BAIXOS                | 768              | 779              | 476              | 282              | 171            | 121            |
| REINO UNIDO                  | 2 530            | 2 453            | 4 024            | 2 276            | 385            | 298            |
| SUÉCIA                       | 14 585           | 13 263           | 18 465           | 21 174           | 15 509         | 12 519         |
| SUIÇA                        | 2 340            | 975              | 913              | 517              | 128            | 75             |
| OUTROS PAÍSES                | 1 349            | 709              | 690              | 824              | 336            | 329            |
| <b>REG. AUTÓNOMA MADEIRA</b> | <b>502 384</b>   | <b>571 143</b>   | <b>478 452</b>   | <b>454 265</b>   | <b>416 310</b> | <b>356 069</b> |
| PORTUGAL                     | 99 867           | 149 094          | 87 111           | 52 037           | 34 749         | 42 034         |
| PORTUGUESES                  | 99 821           | 149 029          | 87 044           | 51 975           | 34 631         | 41 968         |
| ESTRANGEIROS                 | 46               | 65               | 67               | 62               | 118            | 66             |
| ESTRANGEIRO                  | 402 517          | 422 049          | 391 341          | 402 228          | 381 561        | 314 035        |
| ALEMANHA                     | 108 976          | 105 785          | 107 829          | 103 675          | 105 544        | 71 610         |
| ÁUSTRIA                      | 8 189            | 8 127            | 6 986            | 7 947            | 6 489          | 3 278          |
| BÉLGICA                      | 31 695           | 26 547           | 18 963           | 11 309           | 5 290          | 3 305          |
| BRASIL                       | 1 456            | 1 010            | 1 369            | 581              | 603            | 918            |
| CANADÁ                       | 1 254            | 1 013            | 1 053            | 655              | 294            | 232            |
| DINAMARCA                    | 5 131            | 4 904            | 4 422            | 7 780            | 12 028         | 15 093         |
| ESPANHA                      | 20 956           | 38 391           | 21 406           | 11 569           | 4 536          | 4 439          |
| E. U. AMÉRICA                | 3 748            | 3 525            | 2 315            | 2 439            | 1 762          | 1 867          |
| FINLÂNDIA                    | 2 770            | 302              | 6 467            | 21 419           | 31 626         | 31 950         |
| FRANÇA                       | 27 173           | 30 571           | 24 647           | 19 248           | 8 308          | 8 811          |
| GRÉCIA                       | 315              | 926              | 190              | 112              | 52             | 107            |
| IRLANDA                      | 930              | 2 409            | 1 612            | 1 031            | 1 020          | 2 365          |
| ITÁLIA                       | 4 876            | 12 936           | 4 292            | 2 666            | 2 026          | 2 218          |
| JAPÃO                        | 103              | 251              | 155              | 178              | 144            | 510            |
| LUXEMBURGO                   | 1 115            | 1 788            | 1 413            | 724              | 99             | 691            |
| PAÍSES BAIXOS                | 22 274           | 21 245           | 20 287           | 16 713           | 14 617         | 10 316         |
| REINO UNIDO                  | 125 501          | 128 222          | 137 521          | 142 869          | 127 750        | 109 986        |
| SUÉCIA                       | 8 313            | 7 456            | 8 379            | 27 297           | 38 685         | 28 193         |
| SUIÇA                        | 6 107            | 4 229            | 5 482            | 7 663            | 4 677          | 3 822          |
| OUTROS PAÍSES                | 21 635           | 22 412           | 16 553           | 16 353           | 16 011         | 14 324         |

10 - TOTAL DE RECEITAS SEGUNDO A CATEGORIA DOS ESTABELECIMENTOS, POR REGIÕES (NUTS II)

31 - 07 - 2001

Unidade: milhões de escudos

| NUTS                  | TOTAL GERAL | HOTÉIS  |           |          |        |       |   | HOTÉIS - APARTAMENTOS |           |          |       |       |
|-----------------------|-------------|---------|-----------|----------|--------|-------|---|-----------------------|-----------|----------|-------|-------|
|                       |             | TOTAL   | ***<br>** | ***<br>* | ***    | **    | * | TOTAL                 | ***<br>** | ***<br>* | ***   | **    |
| 1                     | 2           | 3       | 4         | 5        | 6      | 7     | 8 | 9                     | 10        | 11       | 12    | 13    |
| CONT. AÇORES MADEIRA  | 281 577     | 187 112 | 72 432    | 66 179   | 39 193 | 9 308 | - | 33 907                | 899       | 22 742   | 9 057 | 1 210 |
| CONTINENTE            | 229 294     | 154 604 | 56 695    | 54 776   | 33 976 | 9 157 | - | 21 024                | -         | 13 666   | 6 230 | 1 128 |
| NORTE                 | 30 001      | 21 085  | ...       | 7 475    | 4 574  | ...   | - | 681                   | -         | ...      | ...   | -     |
| CENTRO                | 15 852      | 11 520  | ...       | 2 476    | 7 033  | ...   | - | 723                   | -         | 3 745    | 349   | -     |
| LISBOA E VALE DO TEJO | 86 545      | 71 964  | 27 617    | 24 280   | 16 379 | 3 688 | - | 4 910                 | -         | ...      | ...   | 237   |
| ALENTEJO              | 8 156       | 2 700   | -         | 571      | 1 600  | 529   | - | 912                   | -         | 488      | 393   | 31    |
| ALGARVE               | 88 739      | 47 335  | 22 082    | 19 974   | 4 390  | 889   | - | 13 798                | -         | 8 524    | 4 414 | 860   |
| REG. AUTÓNOMA AÇORES  | 6 583       | 5 049   | -         | 2 150    | 2 794  | 105   | - | 594                   | -         | 84       | 473   | 37    |
| REG. AUTÓNOMA MADEIRA | 45 700      | 27 459  | 15 737    | 9 253    | 2 422  | 46    | - | 12 289                | 899       | 8 992    | 2 354 | 44    |

11 - RECEITAS DE APOSENTO SEGUNDO A CATEGORIA DOS ESTABELECIMENTOS, POR REGIÕES (NUTS II)

31 - 07 - 2001

Unidade: milhões de escudos

| NUTS                  | TOTAL GERAL | HOTÉIS  |           |          |        |       |   | HOTÉIS - APARTAMENTOS |           |          |       |     |
|-----------------------|-------------|---------|-----------|----------|--------|-------|---|-----------------------|-----------|----------|-------|-----|
|                       |             | TOTAL   | ***<br>** | ***<br>* | ***    | **    | * | TOTAL                 | ***<br>** | ***<br>* | ***   | **  |
| 1                     | 2           | 3       | 4         | 5        | 6      | 7     | 8 | 9                     | 10        | 11       | 12    | 13  |
| CONT. AÇORES MADEIRA  | 192 644     | 123 947 | 44 176    | 44 554   | 27 962 | 7 255 | - | 24 491                | 492       | 16 137   | 6 947 | 915 |
| CONTINENTE            | 158 014     | 102 751 | 34 426    | 36 872   | 24 343 | 7 111 | - | 15 825                | -         | 10 043   | 4 945 | 836 |
| NORTE                 | 19 883      | 14 019  | ...       | 4 913    | 3 369  | ...   | - | 621                   | -         | ...      | ...   | -   |
| CENTRO                | 10 056      | 7 289   | ...       | 1 543    | 4 422  | ...   | - | 547                   | -         | 284      | 263   | -   |
| LISBOA E VALE DO TEJO | 61 059      | 49 845  | 17 559    | 17 141   | 12 255 | 2 890 | - | 3 976                 | -         | ...      | ...   | 201 |
| ALENTEJO              | 5 664       | 1 814   | -         | 328      | 1 081  | 405   | - | 879                   | -         | 488      | 368   | 24  |
| ALGARVE               | 61 353      | 29 784  | 12 880    | 12 947   | 3 215  | 741   | - | 9 800                 | -         | 5 788    | 3 401 | 611 |
| REG. AUTÓNOMA AÇORES  | 4 806       | 3 586   | -         | 1 590    | 1 897  | 99    | - | 444                   | -         | 52       | 355   | 36  |
| REG. AUTÓNOMA MADEIRA | 29 825      | 17 610  | 9 750     | 6 092    | 1 723  | 45    | - | 8 223                 | 492       | 6 042    | 1 646 | 43  |

## 10 - TOTAL DE RECEITAS SEGUNDO A CATEGORIA DOS ESTABELECIMENTOS, POR REGIÕES (NUTS II)

( CONTINUAÇÃO )

31 - 07 - 2001

Unidade: milhões de escudos

| NUTS                  | APARTAMENTOS<br>TURÍSTICOS | ALDEAMENTOS<br>TURÍSTICOS | MOTÉIS | POUSADAS | ESTALAGENS | PENSÕES |                  |            |            |            |
|-----------------------|----------------------------|---------------------------|--------|----------|------------|---------|------------------|------------|------------|------------|
|                       |                            |                           |        |          |            | TOTAL   | ALBER-<br>GARIAS | 1ª<br>Cat. | 2ª<br>Cat. | 3ª<br>Cat. |
| 1                     | 2                          | 3                         | 4      | 5        | 6          | 7       | 8                | 9          | 10         | 11         |
| CONT. AÇORÉS MADEIRA  | 15 774                     | 9 515                     | 1 545  | 7 508    | 7 700      | 18 516  | 2 811            | 2 962      | 8 101      | 4 641      |
| CONTINENTE            | 14 888                     | 9 515                     | 1 545  | 7 313    | 4 567      | 15 838  | 2 225            | 2 265      | 6 843      | 4 506      |
| NORTE                 | 78                         | 35                        | 616    | 2 240    | 1 328      | 3 938   | 594              | 311        | 1 619      | 1 414      |
| CENTRO                | ...                        | -                         | 254    | 717      | ...        | 2 078   | 194              | 170        | 1 155      | 560        |
| LISBOA E VALE DO TEJO | 136                        | 300                       | 208    | 1 186    | 1 406      | 6 436   | 746              | 1 354      | 2 635      | 1 700      |
| ALENTEJO              | ...                        | -                         | ...    | 2 751    | ...        | 1 404   | 356              | 94         | 574        | 380        |
| ALGARVE               | 14 416                     | 9 180                     | 468    | 418      | 1 141      | 1 983   | 335              | 337        | 860        | 451        |
| REG. AUTÓNOMA AÇORES  | 33                         | -                         | -      | -        | 284        | 623     | -                | 117        | 434        | 73         |
| REG. AUTÓNOMA MADEIRA | 854                        | -                         | -      | 196      | 2 849      | 2 054   | 586              | 581        | 825        | 63         |

## 11 - RECEITAS DE APOSENTO SEGUNDO A CATEGORIA DOS ESTABELECIMENTOS, POR REGIÕES (NUTS II)

( CONTINUAÇÃO )

31 - 07 - 2001

Unidade: milhões de escudos

| NUTS                  | APARTAMENTOS<br>TURÍSTICOS | ALDEAMENTOS<br>TURÍSTICOS | MOTÉIS | POUSADAS | ESTALAGENS | PENSÕES |                  |            |            |            |
|-----------------------|----------------------------|---------------------------|--------|----------|------------|---------|------------------|------------|------------|------------|
|                       |                            |                           |        |          |            | TOTAL   | ALBER-<br>GARIAS | 1ª<br>Cat. | 2ª<br>Cat. | 3ª<br>Cat. |
| 1                     | 2                          | 3                         | 4      | 5        | 6          | 7       | 8                | 9          | 10         | 11         |
| CONT. AÇORES MADEIRA  | 13 068                     | 7 085                     | 952    | 3 937    | 4 373      | 14 792  | 2 372            | 2 372      | 6 704      | 3 344      |
| CONTINENTE            | 12 353                     | 7 085                     | 952    | 3 869    | 2 462      | 12 716  | 1 906            | 1 891      | 5 674      | 3 246      |
| NORTE                 | 77                         | 32                        | 334    | 1 089    | 661        | 3 049   | 521              | 286        | 1 296      | 947        |
| CENTRO                | ...                        | -                         | 116    | 390      | ...        | 1 439   | 134              | 119        | 814        | 373        |
| LISBOA E VALE DO TEJO | 133                        | 278                       | 143    | 559      | 738        | 5 387   | 608              | 1 122      | 2 281      | 1 376      |
| ALENTEJO              | ...                        | -                         | -      | 1 570    | ...        | 1 111   | 331              | 92         | 496        | 193        |
| ALGARVE               | 11 918                     | 6 775                     | 359    | 262      | 724        | 1 730   | 313              | 272        | 788        | 358        |
| REG. AUTÓNOMA AÇORES  | 31                         | -                         | -      | -        | 162        | 583     | -                | 84         | 428        | 71         |
| REG. AUTÓNOMA MADEIRA | 684                        | -                         | -      | 68       | 1 750      | 1 491   | 466              | 397        | 601        | 27         |

12 - ESTADA MÉDIA SEGUNDO A CATEGORIA DOS ESTABELECIMENTOS, POR PAÍSES DE RESIDÊNCIA HABITUAL

2001

Unidade: Nº

| PAÍSES DE RESIDÊNCIA        | TOTAL GERAL | HOTÉIS     |            |            |            |            |   | HOTÉIS - APARTAMENTOS |            |            |            |             |
|-----------------------------|-------------|------------|------------|------------|------------|------------|---|-----------------------|------------|------------|------------|-------------|
|                             |             | TOTAL      | ***<br>**  | ***<br>*   | ***        | **         | * | TOTAL                 | ***<br>**  | ***<br>*   | ***        | **          |
| 1                           | 2           | 3          | 4          | 5          | 6          | 7          | 8 | 9                     | 10         | 11         | 12         | 13          |
| <b>CONT. AÇORES MADEIRA</b> | <b>3,6</b>  | <b>2,9</b> | <b>3,5</b> | <b>3,3</b> | <b>2,5</b> | <b>1,9</b> | - | <b>6,6</b>            | <b>7,2</b> | <b>6,4</b> | <b>6,8</b> | <b>6,6</b>  |
| <b>PORTUGAL</b>             | <b>2,2</b>  | <b>2,0</b> | <b>2,2</b> | <b>2,1</b> | <b>2,0</b> | <b>1,7</b> | - | <b>3,8</b>            | <b>3,7</b> | <b>3,8</b> | <b>3,7</b> | <b>3,7</b>  |
| <b>ESTRANGEIRO</b>          | <b>4,8</b>  | <b>3,6</b> | <b>4,0</b> | <b>4,1</b> | <b>3,1</b> | <b>2,4</b> | - | <b>8,2</b>            | <b>7,9</b> | <b>7,8</b> | <b>8,7</b> | <b>10,0</b> |
| <b>EUROPA</b>               | <b>3,6</b>  | <b>2,9</b> | <b>3,6</b> | <b>3,4</b> | <b>2,6</b> | <b>1,9</b> | - | <b>6,6</b>            | <b>7,2</b> | <b>6,4</b> | <b>6,8</b> | <b>6,6</b>  |
| <b>UE</b>                   | <b>3,6</b>  | <b>2,9</b> | <b>3,6</b> | <b>3,4</b> | <b>2,5</b> | <b>1,9</b> | - | <b>6,4</b>            | <b>7,2</b> | <b>6,3</b> | <b>6,7</b> | <b>6,6</b>  |
| PORTUGAL                    | 2,2         | 2,0        | 2,2        | 2,1        | 2,0        | 1,7        | - | 3,8                   | 3,7        | 3,8        | 3,7        | 3,7         |
| PORTUGUESES                 | 2,2         | 2,0        | 2,2        | 2,1        | 2,0        | 1,7        | - | 3,8                   | 3,7        | 3,8        | 3,7        | 3,7         |
| ESTRANGEIROS                | 3,4         | 2,0        | 1,7        | 2,8        | 1,7        | 1,9        | - | 6,7                   | -          | 6,4        | 6,9        | 6,8         |
| ALEMANHA                    | 6,2         | 5,1        | 5,1        | 5,8        | 4,3        | 3,1        | - | 9,6                   | 9,9        | 9,0        | 10,8       | 10,5        |
| ÁUSTRIA                     | 4,8         | 4,0        | 4,7        | 4,2        | 3,6        | 2,4        | - | 7,4                   | 7,4        | 7,2        | 8,4        | 4,4         |
| BÉLGICA                     | 4,8         | 4,1        | 4,1        | 4,8        | 3,4        | 2,6        | - | 8,5                   | 8,3        | 8,6        | 8,2        | 8,8         |
| DINAMARCA                   | 5,5         | 3,7        | 3,9        | 4,0        | 3,3        | 3,7        | - | 8,1                   | 5,5        | 7,6        | 8,6        | 8,4         |
| ESPAÑHA                     | 2,5         | 2,4        | 2,5        | 2,5        | 2,4        | 2,1        | - | 3,7                   | 6,3        | 3,4        | 3,9        | 6,1         |
| FINLÂNDIA                   | 6,4         | 5,2        | 4,6        | 5,5        | 5,1        | 4,2        | - | 8,0                   | 8,0        | 7,7        | 8,7        | 3,9         |
| FRANÇA                      | 2,8         | 2,5        | 2,8        | 2,7        | 2,4        | 2,0        | - | 5,8                   | -          | 6,2        | 5,2        | 8,3         |
| GRÉCIA                      | 3,1         | 2,9        | 2,9        | 2,9        | 2,8        | 2,2        | - | 3,0                   | 4,0        | 2,9        | 3,9        | 10,1        |
| IRLÂNDIA                    | 8,6         | 5,2        | 5,9        | 5,9        | 3,5        | 2,5        | - | 9,2                   | 5,5        | 7,8        | 10,0       | 11,5        |
| ITÁLIA                      | 2,4         | 2,4        | 2,8        | 2,3        | 2,4        | 2,1        | - | 3,8                   | 5,4        | 3,7        | 4,0        | 4,5         |
| LUXEMBURGO                  | 5,4         | 4,9        | 4,9        | 5,6        | 3,5        | 2,2        | - | 7,6                   | 7,0        | 7,1        | 8,7        | 4,5         |
| PAÍSES BAIXOS               | 6,7         | 4,0        | 3,4        | 4,9        | 3,7        | 2,9        | - | 11,5                  | 9,7        | 10,9       | 12,1       | 15,6        |
| REINO UNIDO                 | 7,2         | 5,9        | 5,5        | 6,6        | 5,1        | 3,4        | - | 8,9                   | 7,9        | 8,6        | 9,7        | 9,8         |
| SUÉCIA                      | 5,9         | 4,9        | 4,5        | 4,6        | 5,6        | 3,2        | - | 8,0                   | 7,5        | 9,0        | 6,8        | 9,4         |
| <b>OUTROS PAÍSES</b>        | <b>4,7</b>  | <b>3,5</b> | <b>4,5</b> | <b>3,4</b> | <b>3,3</b> | <b>2,7</b> | - | <b>8,7</b>            | <b>7,4</b> | <b>8,7</b> | <b>9,0</b> | <b>8,1</b>  |
| ISLÂNDIA                    | 9,9         | 2,9        | 3,3        | 3,5        | 2,2        | 1,9        | - | 11,4                  | -          | 11,7       | 9,4        | 12,1        |
| NORUEGA                     | 6,0         | 3,6        | 4,6        | 3,6        | 3,3        | 3,3        | - | 9,5                   | 7,9        | 9,1        | 10,7       | 7,2         |
| SUÍÇA                       | 3,5         | 3,2        | 4,3        | 2,7        | 3,2        | 2,4        | - | 6,8                   | -          | 7,1        | 5,5        | 3,5         |
| TURQUIA                     | 3,4         | 3,2        | 3,1        | 3,3        | 3,2        | 2,6        | - | 3,1                   | -          | 3,5        | 2,4        | -           |
| OUTROS                      | 4,4         | 3,9        | 5,0        | 4,3        | 3,4        | 2,6        | - | 6,8                   | 7,3        | 6,7        | 6,9        | 8,5         |
| <b>ÁFRICA</b>               | <b>4,3</b>  | <b>3,2</b> | <b>3,2</b> | <b>3,5</b> | <b>2,8</b> | <b>2,7</b> | - | <b>6,2</b>            | <b>7,2</b> | <b>6,2</b> | <b>5,2</b> | <b>10,2</b> |
| ANGOLA                      | 4,9         | 3,7        | 3,2        | 4,0        | 3,6        | 3,1        | - | 6,3                   | -          | 5,7        | 3,5        | 12,0        |
| MOÇAMBIQUE                  | 3,6         | 3,8        | 3,2        | 4,3        | 3,3        | 2,6        | - | 1,7                   | -          | 1,2        | 4,5        | 10,8        |
| REP. ÁFRICA SUL             | 3,8         | 3,0        | 3,4        | 3,3        | 2,5        | 1,8        | - | 7,1                   | 6,8        | 7,4        | 4,6        | 6,1         |
| OUTROS DA ÁFRICA            | 4,3         | 2,6        | 3,0        | 2,6        | 2,4        | 2,6        | - | 7,0                   | 7,6        | 7,6        | 5,9        | 9,2         |
| <b>AMÉRICA</b>              | <b>2,9</b>  | <b>2,5</b> | <b>2,6</b> | <b>2,6</b> | <b>2,3</b> | <b>2,1</b> | - | <b>7,5</b>            | <b>5,6</b> | <b>7,0</b> | <b>9,3</b> | <b>6,6</b>  |
| BRASIL                      | 2,5         | 2,2        | 2,4        | 2,2        | 2,2        | 2,1        | - | 5,2                   | 3,9        | 5,4        | 4,6        | 5,9         |
| CANADÁ                      | 4,8         | 2,5        | 3,1        | 2,7        | 2,3        | 1,8        | - | 11,0                  | 5,9        | 10,2       | 14,1       | 6,9         |
| E. U. AMÉRICA               | 2,6         | 2,6        | 2,6        | 2,8        | 2,3        | 2,2        | - | 4,6                   | 5,7        | 4,3        | 5,4        | 6,9         |
| OUTROS DA AMÉRICA           | 2,7         | 2,5        | 2,8        | 2,5        | 2,3        | 2,2        | - | 7,1                   | 6,4        | 4,3        | 12,0       | 6,2         |
| <b>ÁSIA</b>                 | <b>2,2</b>  | <b>2,1</b> | <b>2,4</b> | <b>2,1</b> | <b>1,9</b> | <b>2,1</b> | - | <b>4,3</b>            | <b>2,5</b> | <b>4,2</b> | <b>4,6</b> | <b>4,9</b>  |
| JAPÃO                       | 1,9         | 1,9        | 2,2        | 1,9        | 1,7        | 2,1        | - | 3,3                   | 2,1        | 3,1        | 4,3        | 4,8         |
| OUTROS DA ÁSIA              | 2,7         | 2,4        | 2,9        | 2,3        | 2,2        | 2,2        | - | 5,1                   | 4,6        | 5,2        | 4,8        | 5,0         |
| <b>OCEANIA</b>              | <b>2,5</b>  | <b>2,4</b> | <b>2,9</b> | <b>2,5</b> | <b>2,2</b> | <b>2,0</b> | - | <b>5,5</b>            | <b>4,7</b> | <b>5,8</b> | <b>4,6</b> | <b>6,9</b>  |
| AUSTRÁLIA                   | 2,6         | 2,5        | 2,9        | 2,6        | 2,3        | 2,1        | - | 5,2                   | 4,7        | 5,1        | 5,4        | 6,8         |
| NOVA ZELÂNDIA               | 2,4         | 2,2        | 2,8        | 2,4        | 2,0        | 1,8        | - | 6,6                   | -          | 9,3        | 3,0        | 10,0        |
| OUTROS DA OCEÂNIA           | 2,7         | 2,4        | 4,0        | 3,4        | 2,2        | 2,5        | - | 6,7                   | -          | 6,7        | -          | -           |

## 12 - ESTADA MÉDIA SEGUNDO A CATEGORIA DOS ESTABELECIMENTOS, POR PAÍSES DE RESIDÊNCIA HABITUAL

(CONTINUAÇÃO)

2001

Unidade: Nº

| PAÍSES DE RESIDÊNCIA        | APARTAMENTOS<br>TURÍSTICOS | ALDEAMENTOS<br>TURÍSTICOS | MOTÉIS     | POUSADAS   | ESTALAGENS | PENSÕES    |                  |            |            |            |
|-----------------------------|----------------------------|---------------------------|------------|------------|------------|------------|------------------|------------|------------|------------|
|                             |                            |                           |            |            |            | TOTAL      | ALBER-<br>GARIAS | 1ª<br>Cat. | 2ª<br>Cat. | 3ª<br>Cat. |
| 1                           | 2                          | 3                         | 4          | 5          | 6          | 7          | 8                | 9          | 10         | 11         |
| <b>CONT. AÇORES MADEIRA</b> | <b>9,0</b>                 | <b>9,0</b>                | <b>1,7</b> | <b>1,5</b> | <b>3,1</b> | <b>2,3</b> | <b>2,5</b>       | <b>2,5</b> | <b>2,2</b> | <b>2,4</b> |
| <b>PORTUGAL</b>             | <b>6,1</b>                 | <b>5,5</b>                | <b>1,3</b> | <b>1,5</b> | <b>1,8</b> | <b>2,0</b> | <b>1,9</b>       | <b>1,9</b> | <b>1,9</b> | <b>2,2</b> |
| <b>ESTRANGEIRO</b>          | <b>9,9</b>                 | <b>10,0</b>               | <b>5,1</b> | <b>1,5</b> | <b>4,4</b> | <b>3,0</b> | <b>3,4</b>       | <b>3,5</b> | <b>2,8</b> | <b>2,9</b> |
| <b>EUROPA</b>               | <b>8,9</b>                 | <b>8,9</b>                | <b>1,7</b> | <b>1,5</b> | <b>3,1</b> | <b>2,3</b> | <b>2,6</b>       | <b>2,5</b> | <b>2,1</b> | <b>2,3</b> |
| <b>UE</b>                   | <b>8,9</b>                 | <b>8,9</b>                | <b>1,7</b> | <b>1,5</b> | <b>3,1</b> | <b>2,2</b> | <b>2,6</b>       | <b>2,4</b> | <b>2,1</b> | <b>2,3</b> |
| PORTUGAL                    | 6,1                        | 5,5                       | 1,3        | 1,5        | 1,8        | 2,0        | 1,9              | 1,9        | 1,9        | 2,2        |
| PORTUGUESES                 | 6,1                        | 5,5                       | 1,3        | 1,5        | 1,8        | 2,0        | 1,9              | 1,9        | 1,9        | 2,2        |
| ESTRANGEIROS                | 9,4                        | 7,1                       | 1,0        | 1,4        | 1,5        | 3,2        | 5,2              | 1,9        | 2,2        | 4,5        |
| ALEMANHA                    | 10,4                       | 11,8                      | 6,6        | 1,5        | 6,1        | 4,2        | 5,1              | 5,6        | 3,7        | 2,7        |
| ÁUSTRIA                     | 9,1                        | 10,6                      | 3,1        | 1,5        | 4,6        | 3,5        | 3,9              | 6,8        | 2,5        | 2,6        |
| BÉLGICA                     | 12,6                       | 9,2                       | 2,9        | 1,5        | 3,8        | 2,5        | 3,5              | 2,1        | 2,4        | 2,2        |
| DINAMARCA                   | 8,7                        | 8,5                       | 3,1        | 1,5        | 2,7        | 3,9        | 2,6              | 2,8        | 4,6        | 3,4        |
| ESPAÑA                      | 6,1                        | 4,1                       | 1,7        | 1,4        | 2,3        | 2,2        | 2,5              | 2,3        | 2,1        | 2,1        |
| FINLÂNDIA                   | 8,5                        | 10,3                      | 2,2        | 1,3        | 3,9        | 4,5        | 6,0              | 2,9        | 4,6        | 2,6        |
| FRANÇA                      | 7,2                        | 8,3                       | 2,5        | 1,5        | 2,6        | 2,2        | 2,3              | 2,3        | 2,1        | 2,3        |
| GRÉCIA                      | 13,1                       | 9,4                       | 1,0        | 1,4        | 4,2        | 3,0        | 5,1              | 2,2        | 2,2        | 3,0        |
| IRLÂNDIA                    | 11,2                       | 9,7                       | 4,8        | 1,5        | 4,0        | 3,6        | 4,0              | 2,4        | 2,6        | 4,6        |
| ITÁLIA                      | 7,1                        | 8,0                       | 2,7        | 1,4        | 2,2        | 2,3        | 2,4              | 2,6        | 2,3        | 2,2        |
| LUXEMBURGO                  | 11,7                       | 9,6                       | 7,3        | 1,6        | 3,9        | 2,3        | 2,6              | 2,0        | 2,4        | 1,8        |
| PAÍSES BAIXOS               | 11,4                       | 11,1                      | 4,2        | 1,4        | 3,5        | 3,0        | 3,8              | 3,1        | 2,9        | 2,4        |
| REINO UNIDO                 | 9,5                        | 9,5                       | 7,0        | 1,8        | 6,3        | 4,5        | 5,8              | 3,9        | 4,5        | 3,1        |
| SUÉCIA                      | 9,8                        | 10,2                      | 5,4        | 1,9        | 4,8        | 3,8        | 3,0              | 3,6        | 4,3        | 3,4        |
| <b>OUTROS PAÍSES</b>        | <b>9,6</b>                 | <b>9,9</b>                | <b>4,7</b> | <b>1,4</b> | <b>3,7</b> | <b>3,6</b> | <b>3,4</b>       | <b>4,3</b> | <b>3,3</b> | <b>3,9</b> |
| ISLÂNDIA                    | 10,3                       | 8,1                       | 1,0        | 1,8        | 3,4        | 2,4        | 2,0              | 1,8        | 2,7        | 5,1        |
| NORUEGA                     | 9,8                        | 10,3                      | 4,5        | 1,8        | 3,6        | 4,2        | 3,3              | 2,3        | 4,8        | 3,6        |
| SUIÇA                       | 8,6                        | 10,2                      | 6,3        | 1,3        | 3,4        | 2,7        | 3,6              | 3,1        | 2,3        | 2,5        |
| TURQUIA                     | 13,1                       | 10,3                      | 1,0        | 2,1        | 4,7        | 3,2        | 3,5              | 1,9        | 3,2        | 3,8        |
| OUTROS                      | 9,0                        | 8,7                       | 2,3        | 1,7        | 5,1        | 3,7        | 3,3              | 6,1        | 2,7        | 4,4        |
| <b>ÁFRICA</b>               | <b>7,2</b>                 | <b>9,9</b>                | <b>1,9</b> | <b>1,8</b> | <b>2,5</b> | <b>6,5</b> | <b>2,5</b>       | <b>4,4</b> | <b>5,6</b> | <b>9,0</b> |
| ANGOLA                      | 4,0                        | 20,0                      | 1,0        | 1,0        | 1,7        | 7,4        | 2,2              | 4,7        | 8,2        | 8,9        |
| MOÇAMBIQUE                  | 8,5                        | 4,5                       | 1,0        | 1,0        | 2,9        | 3,7        | 2,0              | 5,7        | 3,3        | 4,3        |
| REP. ÁFRICA SUL             | 6,9                        | 4,9                       | 3,3        | 1,9        | 2,4        | 2,8        | 3,6              | 2,9        | 2,5        | 2,5        |
| OUTROS DA ÁFRICA            | 9,3                        | 7,7                       | 1,3        | 2,1        | 2,9        | 7,2        | 2,4              | 4,3        | 3,8        | 10,7       |
| <b>AMÉRICA</b>              | <b>12,7</b>                | <b>10,0</b>               | <b>2,6</b> | <b>1,4</b> | <b>2,3</b> | <b>2,5</b> | <b>2,1</b>       | <b>2,3</b> | <b>2,4</b> | <b>3,1</b> |
| BRASIL                      | 11,6                       | 18,9                      | 1,7        | 1,3        | 2,6        | 3,2        | 2,5              | 2,7        | 2,7        | 4,7        |
| CANADÁ                      | 15,5                       | 14,4                      | 4,0        | 1,3        | 2,0        | 1,9        | 1,8              | 1,8        | 2,0        | 2,0        |
| E. U. AMÉRICA               | 6,8                        | 5,4                       | 2,7        | 1,5        | 2,2        | 2,2        | 2,0              | 2,3        | 2,4        | 2,2        |
| OUTROS DA AMÉRICA           | 7,6                        | 5,5                       | 2,8        | 1,4        | 3,0        | 2,4        | 2,3              | 2,4        | 2,4        | 2,3        |
| <b>ÁSIA</b>                 | <b>6,6</b>                 | <b>6,9</b>                | <b>1,9</b> | <b>1,3</b> | <b>1,3</b> | <b>2,6</b> | <b>2,2</b>       | <b>2,6</b> | <b>2,4</b> | <b>3,1</b> |
| JAPÃO                       | 5,9                        | 5,3                       | 2,3        | 1,3        | 1,1        | 1,9        | 1,7              | 2,2        | 1,9        | 2,0        |
| OUTROS DA ÁSIA              | 6,7                        | 7,6                       | 1,9        | 1,5        | 2,1        | 3,1        | 3,0              | 3,2        | 2,8        | 3,7        |
| <b>OCEANIA</b>              | <b>5,1</b>                 | <b>6,1</b>                | <b>1,7</b> | <b>1,5</b> | <b>3,4</b> | <b>2,1</b> | <b>2,1</b>       | <b>2,3</b> | <b>2,2</b> | <b>2,1</b> |
| AUSTRÁLIA                   | 5,4                        | 6,2                       | 1,7        | 1,5        | 4,0        | 2,2        | 2,2              | 2,3        | 2,2        | 2,1        |
| NOVA ZELÂNDIA               | 4,2                        | 5,8                       | 1,0        | 1,3        | 1,8        | 2,1        | 1,9              | 2,1        | 2,2        | 2,1        |
| OUTROS DA OCEÂNIA           | -                          | 6,0                       | -          | -          | -          | 1,4        | -                | -          | 1,0        | 3,0        |

## 13 - ESTADA MÉDIA SEGUNDO O MÊS, POR PAÍSES DE RESIDÊNCIA HABITUAL

2001 Unidade: Nº

| PAÍSES DE RESIDÊNCIA        | MESES      |            |            |            |            |            |            | TOTAL |
|-----------------------------|------------|------------|------------|------------|------------|------------|------------|-------|
|                             | I          | II         | III        | IV         | V          | VI         |            |       |
| 1                           | 2          | 3          | 4          | 5          | 6          | 7          | 8          |       |
| <b>CONT. AÇORES MADEIRA</b> | <b>3,6</b> | <b>3,4</b> | <b>3,4</b> | <b>3,4</b> | <b>3,3</b> | <b>3,3</b> | <b>3,7</b> |       |
| <b>PORTUGAL</b>             | <b>2,2</b> | <b>2,0</b> | <b>1,9</b> | <b>2,0</b> | <b>2,2</b> | <b>1,9</b> | <b>2,2</b> |       |
| <b>ESTRANGEIRO</b>          | <b>4,8</b> | <b>5,1</b> | <b>5,3</b> | <b>4,8</b> | <b>4,1</b> | <b>4,3</b> | <b>5,0</b> |       |
| <b>EUROPA</b>               | <b>3,6</b> | <b>3,4</b> | <b>3,4</b> | <b>3,4</b> | <b>3,3</b> | <b>3,4</b> | <b>3,8</b> |       |
| <b>UE</b>                   | <b>3,6</b> | <b>3,4</b> | <b>3,4</b> | <b>3,3</b> | <b>3,3</b> | <b>3,4</b> | <b>3,8</b> |       |
| PORTUGAL                    | 2,2        | 2,0        | 1,9        | 2,0        | 2,2        | 1,9        | 2,2        |       |
| PORTUGUESES                 | 2,2        | 2,0        | 1,9        | 2,0        | 2,2        | 1,9        | 2,2        |       |
| ESTRANGEIROS                | 3,4        | 3,0        | 2,5        | 6,0        | 3,6        | 3,4        | 4,2        |       |
| ALEMANHA                    | 6,2        | 7,7        | 6,8        | 5,9        | 5,4        | 5,3        | 6,3        |       |
| ÁUSTRIA                     | 4,8        | 4,8        | 5,2        | 4,6        | 4,8        | 4,8        | 4,5        |       |
| BÉLGICA                     | 4,8        | 5,6        | 4,9        | 4,5        | 4,0        | 4,3        | 5,1        |       |
| DINAMARCA                   | 5,5        | 6,3        | 5,0        | 6,1        | 5,3        | 4,9        | 5,7        |       |
| ESPAÑA                      | 2,5        | 2,2        | 2,3        | 2,3        | 2,5        | 2,2        | 2,3        |       |
| FINLÂNDIA                   | 6,4        | 6,6        | 6,6        | 6,0        | 6,2        | 6,0        | 6,0        |       |
| FRANÇA                      | 2,8        | 2,9        | 2,7        | 2,6        | 2,8        | 2,7        | 2,9        |       |
| GRÉCIA                      | 3,1        | 2,6        | 3,1        | 3,2        | 2,9        | 2,7        | 2,7        |       |
| IRLÂNDIA                    | 8,6        | 5,9        | 5,2        | 4,9        | 6,3        | 7,6        | 9,8        |       |
| ITÁLIA                      | 2,4        | 3,1        | 2,9        | 2,7        | 2,5        | 2,2        | 2,3        |       |
| LUXEMBURGO                  | 5,4        | 4,2        | 3,3        | 3,4        | 5,3        | 5,4        | 5,3        |       |
| PAÍSES BAIXOS               | 6,7        | 10,0       | 10,2       | 8,3        | 5,2        | 5,6        | 6,3        |       |
| REINO UNIDO                 | 7,2        | 7,5        | 7,3        | 6,4        | 6,2        | 6,5        | 7,6        |       |
| SUÉCIA                      | 5,9        | 6,6        | 7,3        | 5,4        | 5,6        | 5,3        | 6,0        |       |
| <b>OUTROS PAÍSES</b>        | <b>4,7</b> | <b>4,8</b> | <b>4,8</b> | <b>4,1</b> | <b>4,0</b> | <b>4,0</b> | <b>5,1</b> |       |
| ISLÂNDIA                    | 9,9        | 2,5        | 3,7        | 3,6        | 6,9        | 9,2        | 10,9       |       |
| NORUEGA                     | 6,0        | 7,1        | 6,3        | 5,2        | 4,8        | 5,3        | 6,4        |       |
| SUIÇA                       | 3,5        | 3,3        | 3,6        | 3,6        | 3,3        | 3,2        | 3,5        |       |
| TURQUIA                     | 3,4        | 3,1        | 3,5        | 2,9        | 3,4        | 3,4        | 2,9        |       |
| OUTROS                      | 4,4        | 4,5        | 4,7        | 3,8        | 3,4        | 3,5        | 4,4        |       |
| <b>ÁFRICA</b>               | <b>4,3</b> | <b>3,7</b> | <b>4,3</b> | <b>5,1</b> | <b>4,3</b> | <b>3,9</b> | <b>4,1</b> |       |
| ANGOLA                      | 4,9        | 3,7        | 5,0        | 5,5        | 5,0        | 4,5        | 5,1        |       |
| MOÇAMBIQUE                  | 3,6        | 3,7        | 3,7        | 4,5        | 3,0        | 2,7        | 3,9        |       |
| REP. ÁFRICA SUL             | 3,8        | 3,5        | 3,4        | 3,0        | 3,6        | 3,3        | 3,5        |       |
| OUTROS ÁFRICA               | 4,3        | 3,9        | 4,2        | 5,7        | 4,4        | 4,5        | 4,0        |       |
| <b>AMÉRICA</b>              | <b>2,9</b> | <b>3,3</b> | <b>4,4</b> | <b>4,1</b> | <b>2,7</b> | <b>2,4</b> | <b>2,5</b> |       |
| BRASIL                      | 2,5        | 2,5        | 2,4        | 2,7        | 2,3        | 2,3        | 2,5        |       |
| CANADÁ                      | 4,8        | 6,5        | 9,5        | 8,3        | 4,1        | 2,6        | 2,8        |       |
| E. U. AMÉRICA               | 2,6        | 3,0        | 3,2        | 2,8        | 2,6        | 2,5        | 2,4        |       |
| OUTROS AMÉRICA              | 2,7        | 2,5        | 2,5        | 2,6        | 2,4        | 2,3        | 2,7        |       |
| <b>ÁSIA</b>                 | <b>2,2</b> | <b>2,1</b> | <b>2,3</b> | <b>2,2</b> | <b>2,1</b> | <b>2,1</b> | <b>2,2</b> |       |
| JAPÃO                       | 1,9        | 1,8        | 1,8        | 1,8        | 1,8        | 1,9        | 2,0        |       |
| OUTROS ÁSIA                 | 2,7        | 2,7        | 3,4        | 3,0        | 2,5        | 2,4        | 2,6        |       |
| <b>OCEANIA</b>              | <b>2,5</b> | <b>3,0</b> | <b>2,6</b> | <b>3,0</b> | <b>2,6</b> | <b>2,2</b> | <b>2,4</b> |       |
| AUSTRÁLIA                   | 2,6        | 2,8        | 2,4        | 2,9        | 2,6        | 2,3        | 2,5        |       |
| NOVA ZELÂNDIA               | 2,4        | 4,2        | 3,7        | 3,7        | 2,7        | 2,2        | 2,2        |       |
| OUTROS OCEÂNIA              | 2,7        | -          | 4,0        | 1,0        | 3,6        | 2,0        | 2,3        |       |

13 - ESTADA MÉDIA SEGUNDO O MÊS, POR PAÍSES DE RESIDÊNCIA HABITUAL

(CONTINUAÇÃO)

| 2001                        |       | Unidade: N° |      |      |     |     |     |
|-----------------------------|-------|-------------|------|------|-----|-----|-----|
| PAÍSES DE RESIDÊNCIA        | MESES | VII         | VIII | IX   | X   | XI  | XII |
|                             | 1     | 2           | 3    | 4    | 5   | 6   | 7   |
| <b>CONT. AÇORES MADEIRA</b> |       | 4,1         | 4,0  | 3,7  | 3,5 | 3,2 | 3,0 |
| <b>PORTUGAL</b>             |       | 2,7         | 3,0  | 2,4  | 2,0 | 2,0 | 1,9 |
| <b>ESTRANGEIRO</b>          |       | 5,2         | 4,9  | 4,8  | 4,8 | 4,7 | 4,7 |
| <b>EUROPA</b>               |       | 4,2         | 4,1  | 3,8  | 3,6 | 3,2 | 3,0 |
| <b>UE</b>                   |       | 4,1         | 4,0  | 3,8  | 3,6 | 3,2 | 3,0 |
| PORTUGAL                    |       | 2,7         | 3,0  | 2,4  | 2,0 | 2,0 | 1,9 |
| PORTUGUESES                 |       | 2,7         | 3,0  | 2,4  | 2,0 | 2,0 | 1,9 |
| ESTRANGEIROS                |       | 2,8         | 3,8  | 2,4  | 2,3 | 3,1 | 2,7 |
| ALEMANHA                    |       | 7,2         | 6,7  | 6,0  | 6,5 | 6,2 | 6,6 |
| ÁUSTRIA                     |       | 5,1         | 5,4  | 4,4  | 4,3 | 4,7 | 5,8 |
| BÉLGICA                     |       | 5,0         | 5,3  | 4,6  | 5,1 | 4,2 | 4,4 |
| DINAMARCA                   |       | 5,5         | 6,6  | 5,2  | 4,9 | 5,5 | 5,6 |
| ESPAÑA                      |       | 2,8         | 3,1  | 2,6  | 2,3 | 2,5 | 2,4 |
| FINLÂNDIA                   |       | 6,5         | 6,6  | 5,7  | 6,5 | 7,2 | 7,1 |
| FRANÇA                      |       | 3,0         | 2,9  | 2,7  | 2,8 | 2,6 | 2,8 |
| GRÉCIA                      |       | 2,8         | 2,9  | 5,0  | 3,0 | 3,4 | 2,7 |
| IRLÂNDIA                    |       | 9,9         | 11,0 | 8,5  | 8,4 | 5,5 | 4,5 |
| ITÁLIA                      |       | 2,3         | 2,4  | 2,2  | 2,4 | 2,7 | 2,8 |
| LUXEMBURGO                  |       | 5,8         | 5,2  | 7,0  | 5,6 | 3,1 | 5,3 |
| PAÍSES BAIXOS               |       | 6,9         | 7,2  | 6,2  | 5,9 | 6,3 | 6,5 |
| REINO UNIDO                 |       | 7,9         | 8,8  | 7,2  | 7,0 | 6,6 | 7,7 |
| SUÉCIA                      |       | 5,9         | 6,5  | 5,3  | 5,3 | 6,8 | 6,6 |
| <b>OUTROS PAÍSES</b>        |       | 5,6         | 6,3  | 4,3  | 4,2 | 4,0 | 4,2 |
| ISLÂNDIA                    |       | 12,1        | 13,7 | 11,2 | 6,9 | 2,0 | 2,8 |
| NORUEGA                     |       | 6,1         | 8,4  | 5,5  | 5,4 | 5,2 | 6,2 |
| SUIÇA                       |       | 4,1         | 4,0  | 3,3  | 3,7 | 3,3 | 3,4 |
| TURQUIA                     |       | 3,8         | 7,1  | 3,1  | 3,4 | 3,0 | 2,7 |
| OUTROS                      |       | 5,5         | 5,9  | 4,0  | 3,9 | 3,8 | 3,8 |
| <b>ÁFRICA</b>               |       | 4,2         | 4,4  | 3,9  | 4,4 | 4,9 | 4,6 |
| ANGOLA                      |       | 4,9         | 5,6  | 4,8  | 5,6 | 4,9 | 5,1 |
| MOÇAMBIQUE                  |       | 3,8         | 3,1  | 3,7  | 3,9 | 3,3 | 3,6 |
| REP. ÁFRICA SUL             |       | 3,7         | 4,1  | 3,6  | 3,7 | 6,5 | 3,6 |
| OUTROS ÁFRICA               |       | 4,2         | 3,9  | 3,6  | 3,9 | 4,4 | 5,0 |
| <b>AMÉRICA</b>              |       | 2,5         | 2,6  | 2,4  | 2,7 | 3,2 | 2,9 |
| BRASIL                      |       | 2,5         | 2,5  | 2,4  | 2,6 | 2,8 | 2,6 |
| CANADÁ                      |       | 2,6         | 2,7  | 2,4  | 3,1 | 4,8 | 3,8 |
| E. U. AMÉRICA               |       | 2,4         | 2,6  | 2,4  | 2,5 | 2,9 | 3,0 |
| OUTROS AMÉRICA              |       | 2,8         | 2,9  | 2,8  | 2,7 | 2,8 | 2,8 |
| <b>ÁSIA</b>                 |       | 2,3         | 2,3  | 2,2  | 2,5 | 2,3 | 2,1 |
| JAPÃO                       |       | 2,1         | 2,0  | 1,9  | 2,0 | 2,0 | 2,0 |
| OUTROS ÁSIA                 |       | 2,5         | 2,7  | 2,5  | 2,9 | 2,6 | 2,4 |
| <b>OCEANIA</b>              |       | 2,4         | 2,6  | 2,5  | 2,7 | 2,8 | 2,6 |
| AUSTRÁLIA                   |       | 2,5         | 2,7  | 2,5  | 2,7 | 2,7 | 2,7 |
| NOVA ZELÂNDIA               |       | 2,0         | 2,3  | 2,1  | 2,6 | 3,0 | 2,3 |
| OUTROS OCEÂNIA              |       | 7,0         | 3,1  | -    | 4,0 | 3,7 | 1,0 |

14 - TAXA DE OCUPAÇÃO - CAMA LÍQUIDA SEGUNDO A CATEGORIA DOS ESTABELECIMENTOS, POR REGIÕES (NUTS II)

2001

Unidade: %

| NUTS                  | TOTAL GERAL | HOTÉIS |      |      |      |      |    | HOTÉIS - APARTAMENTOS |      |      |      |      |
|-----------------------|-------------|--------|------|------|------|------|----|-----------------------|------|------|------|------|
|                       |             | TOTAL  | ***  | ***  | ***  | **   | *  | TOTAL                 | ***  | ***  | ***  | **   |
|                       |             |        | **   | *    |      |      | ** |                       | *    |      |      |      |
| 1                     | 2           | 3      | 4    | 5    | 6    | 7    | 8  | 9                     | 10   | 11   | 12   | 13   |
| CONT. AÇORES MADEIRA  | 41,7        | 45,8   | 46,3 | 50,5 | 43,0 | 37,4 | -  | 51,7                  | 57,4 | 55,9 | 46,8 | 40,2 |
| CONTINENTE            | 39,4        | 43,9   | 42,5 | 49,0 | 41,4 | 37,7 | -  | 46,2                  | -    | 49,9 | 42,2 | 41,1 |
| NORTE                 | 30,2        | 36,0   | ...  | 37,2 | 34,0 | ...  | -  | 36,0                  | -    | ...  | ...  | -    |
| CENTRO                | 27,7        | 33,6   | ...  | 44,8 | 33,1 | ...  | -  | 26,6                  | -    | 52,4 | 17,4 | -    |
| LISBOA E VALE DO TEJO | 41,1        | 44,2   | 37,4 | 46,9 | 45,5 | 43,9 | -  | 49,6                  | -    | ...  | ...  | 20,3 |
| ALENTEJO              | 33,4        | 43,4   | -    | 42,2 | 43,6 | 43,2 | -  | 30,8                  | -    | 44,1 | 22,5 | 17,2 |
| ALGARVE               | 44,6        | 54,2   | 51,9 | 57,9 | 50,6 | 42,4 | -  | 48,8                  | -    | 48,6 | 48,6 | 51,5 |
| REG. AUTÓNOMA AÇORES  | 41,6        | 47,9   | -    | 53,6 | 48,9 | 23,3 | -  | 28,8                  | -    | 22,2 | 28,8 | 44,6 |
| REG. AUTÓNOMA MADEIRA | 58,8        | 58,3   | 57,8 | 57,9 | 61,2 | 45,2 | -  | 68,1                  | 57,4 | 69,2 | 70,1 | 17,5 |

14 - TAXA DE OCUPAÇÃO - CAMA LÍQUIDA SEGUNDO A CATEGORIA DOS ESTABELECIMENTOS, POR REGIÕES (NUTS II)

(CONTINUAÇÃO)

2001

Unidade: %

| NUTS                  | APARTAMENTOS<br>TURÍSTICOS | ALDEAMENTOS<br>TURÍSTICOS | MOTÉIS | POUSADAS | ESTALAGENS | PENSÕES |                  |            |            |            |
|-----------------------|----------------------------|---------------------------|--------|----------|------------|---------|------------------|------------|------------|------------|
|                       |                            |                           |        |          |            | TOTAL   | ALBER-<br>GARIAS | 1ª<br>Cat. | 2ª<br>Cat. | 3ª<br>Cat. |
| 1                     | 2                          | 3                         | 4      | 5        | 6          | 7       | 8                | 9          | 10         | 11         |
| CONT. AÇORES MADEIRA  | 40,2                       | 39,7                      | 39,5   | 47,8     | 35,1       | 24,6    | 34,6             | 34,9       | 24,9       | 19,1       |
| CONTINENTE            | 39,7                       | 39,7                      | 39,5   | 48,1     | 32,4       | 23,4    | 31,9             | 31,3       | 23,9       | 19,0       |
| NORTE                 | 30,8                       | 19,8                      | 50,8   | 45,3     | 29,2       | 19,8    | 27,8             | 21,7       | 19,9       | 17,7       |
| CENTRO                | ...                        | -                         | 18,5   | 44,9     | ...        | 17,9    | 36,8             | 24,3       | 17,8       | 14,1       |
| LISBOA E VALE DO TEJO | 51,4                       | 33,4                      | 44,6   | 51,6     | 26,9       | 28,8    | 34,5             | 36,4       | 29,3       | 25,0       |
| ALENTEJO              | ...                        | -                         | -      | 49,2     | ...        | 22,0    | 28,9             | 29,0       | 24,8       | 14,3       |
| ALGARVE               | 39,8                       | 40,0                      | 49,9   | 55,2     | 57,7       | 26,8    | 36,0             | 39,0       | 29,4       | 16,4       |
| REG. AUTÓNOMA AÇORES  | 29,9                       | -                         | -      | -        | 32,9       | 31,1    | -                | 45,1       | 30,1       | 29,1       |
| REG. AUTÓNOMA MADEIRA | 65,1                       | -                         | -      | 38,9     | 41,1       | 39,2    | 55,1             | 52,5       | 32,2       | 19,6       |

## 15 - CAMPISTAS SEGUNDO O MÊS, POR PAÍSES DE RESIDÊNCIA HABITUAL

2001

Unidade: Nº

| PAÍSES DE RESIDÊNCIA        | MESES | TOTAL            | I             | II            | III           | IV            | V             | VI             |
|-----------------------------|-------|------------------|---------------|---------------|---------------|---------------|---------------|----------------|
|                             |       |                  |               |               |               |               |               |                |
| <b>CONT. AÇORES MADEIRA</b> |       | <b>1 462 689</b> | <b>20 037</b> | <b>29 985</b> | <b>33 383</b> | <b>68 376</b> | <b>64 217</b> | <b>138 896</b> |
| <b>PORTUGAL</b>             |       | <b>1 022 321</b> | <b>14 058</b> | <b>20 795</b> | <b>20 992</b> | <b>46 780</b> | <b>40 990</b> | <b>103 089</b> |
| <b>ESTRANGEIRO</b>          |       | <b>440 368</b>   | <b>5 979</b>  | <b>9 190</b>  | <b>12 391</b> | <b>21 596</b> | <b>23 227</b> | <b>35 807</b>  |
| <b>EUROPA</b>               |       | <b>1 444 527</b> | <b>19 886</b> | <b>29 697</b> | <b>32 994</b> | <b>67 618</b> | <b>62 955</b> | <b>136 373</b> |
| <b>UE</b>                   |       | <b>1 425 479</b> | <b>19 649</b> | <b>29 298</b> | <b>32 538</b> | <b>66 928</b> | <b>62 170</b> | <b>134 465</b> |
| PORTUGAL                    |       | 1 022 321        | 14 058        | 20 795        | 20 992        | 46 780        | 40 990        | 103 089        |
| PORTUGUESES                 |       | 1 021 998        | 14 055        | 20 765        | 20 987        | 46 760        | 40 976        | 103 057        |
| ESTRANGEIROS                |       | 323              | 3             | 30            | 5             | 20            | 14            | 32             |
| ALEMANHA                    |       | 77 329           | 1 320         | 2 120         | 3 448         | 5 095         | 6 656         | 7 445          |
| ÁUSTRIA                     |       | 4 284            | 85            | 57            | 107           | 217           | 298           | 425            |
| BÉLGICA                     |       | 19 476           | 210           | 252           | 292           | 489           | 929           | 1 389          |
| DINAMARCA                   |       | 4 872            | 62            | 182           | 192           | 197           | 235           | 499            |
| ESPAÑHA                     |       | 65 657           | 151           | 276           | 320           | 5 183         | 1 074         | 3 183          |
| FINLÂNDIA                   |       | 2 381            | 136           | 126           | 265           | 164           | 59            | 119            |
| FRANÇA                      |       | 109 679          | 403           | 590           | 823           | 2 950         | 3 468         | 5 808          |
| GRÉCIA                      |       | 160              | -             | -             | -             | -             | 12            | 16             |
| IRLÂNDIA                    |       | 2 253            | 71            | 84            | 87            | 128           | 104           | 227            |
| ITÁLIA                      |       | 22 386           | 121           | 63            | 100           | 330           | 309           | 1 029          |
| LUXEMBURGO                  |       | 581              | -             | 10            | 2             | 6             | 14            | 45             |
| PAÍSES BAIXOS               |       | 60 713           | 1 302         | 2 027         | 2 752         | 2 901         | 5 525         | 7 343          |
| REINO UNIDO                 |       | 31 540           | 1 609         | 2 558         | 2 979         | 2 355         | 2 414         | 3 692          |
| SUÉCIA                      |       | 1 847            | 121           | 158           | 179           | 133           | 83            | 156            |
| <b>OUTROS PAÍSES</b>        |       | <b>19 048</b>    | <b>237</b>    | <b>399</b>    | <b>456</b>    | <b>690</b>    | <b>785</b>    | <b>1 908</b>   |
| ISLÂNDIA                    |       | 35               | 2             | -             | -             | -             | -             | 19             |
| NORUEGA                     |       | 1 145            | 66            | 123           | 126           | 90            | 44            | 108            |
| SUIÇA                       |       | 5 804            | 83            | 92            | 135           | 414           | 405           | 573            |
| TURQUIA                     |       | 51               | -             | -             | -             | -             | -             | 8              |
| OUTROS                      |       | 12 013           | 86            | 184           | 195           | 186           | 336           | 1 200          |
| <b>ÁFRICA</b>               |       | <b>1 770</b>     | <b>12</b>     | <b>9</b>      | <b>36</b>     | <b>37</b>     | <b>76</b>     | <b>198</b>     |
| ANGOLA                      |       | 306              | -             | -             | 12            | 4             | 5             | 49             |
| MOÇAMBIQUE                  |       | 175              | 10            | 7             | -             | 6             | 7             | 16             |
| REP. ÁFRICA SUL             |       | 621              | -             | -             | 24            | 20            | 40            | 88             |
| OUTROS DA ÁFRICA            |       | 668              | 2             | 2             | -             | 7             | 24            | 45             |
| <b>AMÉRICA</b>              |       | <b>6 942</b>     | <b>98</b>     | <b>194</b>    | <b>268</b>    | <b>489</b>    | <b>685</b>    | <b>1 105</b>   |
| BRASIL                      |       | 1 221            | 18            | 17            | 21            | 60            | 63            | 205            |
| CANADÁ                      |       | 2 210            | 28            | 40            | 75            | 93            | 265           | 346            |
| E. U. AMÉRICA               |       | 2 682            | 50            | 115           | 158           | 297           | 309           | 448            |
| OUTROS DA AMÉRICA           |       | 829              | 2             | 22            | 14            | 39            | 48            | 106            |
| <b>ÁSIA</b>                 |       | <b>539</b>       | <b>1</b>      | <b>6</b>      | <b>8</b>      | <b>13</b>     | <b>31</b>     | <b>82</b>      |
| JAPÃO                       |       | 114              | 1             | 6             | 1             | 3             | 3             | 20             |
| OUTROS DA ÁSIA              |       | 425              | -             | -             | 7             | 10            | 28            | 62             |
| <b>OCEANIA</b>              |       | <b>8 911</b>     | <b>40</b>     | <b>79</b>     | <b>77</b>     | <b>219</b>    | <b>470</b>    | <b>1 138</b>   |
| AUSTRÁLIA                   |       | 5 209            | 28            | 48            | 47            | 137           | 285           | 738            |
| NOVA ZELÂNDIA               |       | 3 592            | 12            | 25            | 22            | 76            | 175           | 385            |
| OUTROS DA OCEÂNIA           |       | 110              | -             | 6             | 8             | 6             | 10            | 15             |

## 15 - CAMPISTAS SEGUNDO O MÊS, POR PAÍSES DE RESIDÊNCIA HABITUAL

(CONTINUAÇÃO)

2001

Unidade: Nº

| PAÍSES DE RESIDÊNCIA        | MESES          |                |                |               |               |               |
|-----------------------------|----------------|----------------|----------------|---------------|---------------|---------------|
|                             | VII            | VIII           | IX             | X             | XI            | XII           |
| 1                           | 2              | 3              | 4              | 5             | 6             | 7             |
| <b>CONT. AÇORES MADEIRA</b> | <b>308 002</b> | <b>546 731</b> | <b>158 537</b> | <b>47 545</b> | <b>28 187</b> | <b>18 793</b> |
| <b>PORTUGAL</b>             | <b>198 846</b> | <b>392 940</b> | <b>114 897</b> | <b>32 782</b> | <b>21 611</b> | <b>14 541</b> |
| <b>ESTRANGEIRO</b>          | <b>109 156</b> | <b>153 791</b> | <b>43 640</b>  | <b>14 763</b> | <b>6 576</b>  | <b>4 252</b>  |
| <b>EUROPA</b>               | <b>302 723</b> | <b>543 192</b> | <b>156 308</b> | <b>46 589</b> | <b>27 647</b> | <b>18 545</b> |
| <b>UE</b>                   | <b>297 382</b> | <b>537 811</b> | <b>154 062</b> | <b>45 590</b> | <b>27 293</b> | <b>18 293</b> |
| PORTUGAL                    | 198 846        | 392 940        | 114 897        | 32 782        | 21 611        | 14 541        |
| PORTUGUESES                 | 198 772        | 392 909        | 114 865        | 32 773        | 21 584        | 14 495        |
| ESTRANGEIROS                | 74             | 31             | 32             | 9             | 27            | 46            |
| ALEMANHA                    | 14 016         | 19 017         | 12 017         | 4 028         | 1 359         | 808           |
| ÁUSTRIA                     | 867            | 1 433          | 612            | 125           | 42            | 16            |
| BÉLGICA                     | 7 837          | 4 783          | 2 378          | 504           | 277           | 136           |
| DINAMARCA                   | 2 023          | 925            | 308            | 162           | 50            | 37            |
| ESPANHA                     | 15 825         | 31 673         | 6 433          | 935           | 366           | 238           |
| FINLÂNDIA                   | 123            | 1 079          | 107            | 69            | 65            | 69            |
| FRANÇA                      | 32 578         | 53 280         | 7 100          | 1 684         | 631           | 364           |
| GRÉCIA                      | 58             | 62             | 2              | 10            | -             | -             |
| IRLÂNDIA                    | 568            | 470            | 279            | 140           | 54            | 41            |
| ITÁLIA                      | 3 708          | 15 340         | 1 007          | 240           | 62            | 77            |
| LUXEMBURGO                  | 98             | 325            | 48             | 21            | 12            | -             |
| PAÍSES BAIXOS               | 16 052         | 12 379         | 5 911          | 2 711         | 1 084         | 726           |
| REINO UNIDO                 | 4 407          | 3 786          | 2 852          | 2 090         | 1 625         | 1 173         |
| SUÉCIA                      | 376            | 319            | 111            | 89            | 55            | 67            |
| <b>OUTROS PAÍSES</b>        | <b>5 341</b>   | <b>5 381</b>   | <b>2 246</b>   | <b>999</b>    | <b>354</b>    | <b>252</b>    |
| ISLÂNDIA                    | 2              | 4              | 5              | 3             | -             | -             |
| NORUEGA                     | 245            | 70             | 51             | 60            | 82            | 80            |
| SUIÇA                       | 1 603          | 1 116          | 741            | 484           | 95            | 63            |
| TURQUIA                     | 33             | 8              | 1              | 1             | -             | -             |
| OUTROS                      | 3 458          | 4 183          | 1 448          | 451           | 177           | 109           |
| <b>ÁFRICA</b>               | <b>524</b>     | <b>584</b>     | <b>173</b>     | <b>60</b>     | <b>33</b>     | <b>28</b>     |
| ANGOLA                      | 122            | 64             | 31             | 7             | 5             | 7             |
| MOÇAMBIQUE                  | 33             | 50             | 18             | 9             | 10            | 9             |
| REP. ÁFRICA SUL             | 184            | 147            | 92             | 20            | 6             | -             |
| OUTROS DA ÁFRICA            | 185            | 323            | 32             | 24            | 12            | 12            |
| <b>AMÉRICA</b>              | <b>1 426</b>   | <b>1 315</b>   | <b>740</b>     | <b>346</b>    | <b>187</b>    | <b>89</b>     |
| BRASIL                      | 248            | 298            | 167            | 72            | 35            | 17            |
| CANADÁ                      | 509            | 413            | 268            | 104           | 55            | 14            |
| E. U. AMÉRICA               | 467            | 395            | 202            | 141           | 71            | 29            |
| OUTROS DA AMÉRICA           | 202            | 209            | 103            | 29            | 26            | 29            |
| <b>ÁSIA</b>                 | <b>142</b>     | <b>160</b>     | <b>57</b>      | <b>30</b>     | <b>3</b>      | <b>6</b>      |
| JAPÃO                       | 21             | 43             | 9              | 3             | 2             | 2             |
| OUTROS DA ÁSIA              | 121            | 117            | 48             | 27            | 1             | 4             |
| <b>OCEANIA</b>              | <b>3 187</b>   | <b>1 480</b>   | <b>1 259</b>   | <b>520</b>    | <b>317</b>    | <b>125</b>    |
| AUSTRÁLIA                   | 1 552          | 915            | 834            | 313           | 223           | 89            |
| NOVA ZELÂNDIA               | 1 601          | 555            | 410            | 205           | 90            | 36            |
| OUTROS DA OCEÂNIA           | 34             | 10             | 15             | 2             | 4             | -             |

16 - CAMPISTAS SEGUNDO OS PAÍSES DE RESIDÊNCIA HABITUAL, POR REGIÕES (NUTS II)

2001

Unidade: Nº

| NUTS                  | TOTAL GERAL | ESTRANGEIRO | U. E.     |             |              |          |         |         |           |         |           |
|-----------------------|-------------|-------------|-----------|-------------|--------------|----------|---------|---------|-----------|---------|-----------|
|                       |             |             | PORTUGAL  |             |              | ALEMANHA | ÁUSTRIA | BÉLGICA | DINAMARCA | ESPANHA | FINLÂNDIA |
|                       |             |             | TOTAL     | PORTUGUESES | ESTRANGEIROS |          |         |         |           |         |           |
| 1                     | 2           | 3           | 4         | 5           | 6            | 7        | 8       | 9       | 10        | 11      | 12        |
| CONT. AÇORES MADEIRA  | 1 462 689   | 440 368     | 1 022 321 | 1 021 998   | 323          | 77 329   | 4 284   | 19 476  | 4 872     | 65 657  | 2 381     |
| CONTINENTE            | 1 445 442   | 436 878     | 1 008 564 | 1 008 241   | 323          | 76 166   | 4 221   | 19 240  | 4 824     | 65 510  | 2 380     |
| NORTE                 | 276 500     | 87 540      | 188 960   | 188 934     | 26           | 11 110   | 645     | 5 276   | 1 066     | 11 389  | 544       |
| CENTRO                | 281 719     | 63 483      | 218 236   | 218 149     | 87           | 9 577    | 383     | 3 318   | 912       | 9 646   | 256       |
| LISBOA E VALE DO TEJO | 351 237     | 103 102     | 248 135   | 248 105     | 30           | 12 874   | 1 127   | 4 307   | 964       | 18 081  | 875       |
| ALENTEJO              | 210 504     | 47 610      | 162 894   | 162 884     | 10           | 8 671    | 424     | 2 299   | 389       | 5 871   | 191       |
| ALGARVE               | 325 482     | 135 143     | 190 339   | 190 169     | 170          | 33 934   | 1 642   | 4 040   | 1 493     | 20 523  | 514       |
| REG. AUTÓNOMA AÇORES  | ...         | ...         | ...       | ...         | ...          | ...      | ...     | ...     | ...       | ...     | ...       |
| REG. AUTÓNOMA MADEIRA | ...         | ...         | ...       | ...         | ...          | ...      | ...     | ...     | ...       | ...     | ...       |

17 - DORMIDAS DE CAMPISTAS SEGUNDO OS PAÍSES DE RESIDÊNCIA HABITUAL, POR REGIÕES (NUTS II)

2001

Unidade: Nº

| NUTS                  | TOTAL GERAL | ESTRANGEIRO | U. E.     |             |              |          |         |         |           |         |           |
|-----------------------|-------------|-------------|-----------|-------------|--------------|----------|---------|---------|-----------|---------|-----------|
|                       |             |             | PORTUGAL  |             |              | ALEMANHA | ÁUSTRIA | BÉLGICA | DINAMARCA | ESPANHA | FINLÂNDIA |
|                       |             |             | TOTAL     | PORTUGUESES | ESTRANGEIROS |          |         |         |           |         |           |
| 1                     | 2           | 3           | 4         | 5           | 6            | 7        | 8       | 9       | 10        | 11      | 12        |
| CONT. AÇORES MADEIRA  | 6 533 509   | 1 515 984   | 5 017 525 | 5 015 163   | 2 362        | 281 093  | 12 200  | 70 391  | 19 074    | 197 525 | 10 382    |
| CONTINENTE            | 6 466 421   | 1 501 535   | 4 964 886 | 4 962 524   | 2 362        | 275 775  | 11 784  | 69 684  | 18 860    | 197 085 | 10 376    |
| NORTE                 | 890 771     | 223 001     | 667 770   | 667 697     | 73           | 25 492   | 1 177   | 14 707  | 3 266     | 27 198  | 1 457     |
| CENTRO                | 1 677 215   | 181 921     | 1 495 294 | 1 494 818   | 476          | 24 215   | 819     | 10 733  | 3 953     | 31 477  | 530       |
| LISBOA E VALE DO TEJO | 1 301 940   | 299 694     | 1 002 246 | 1 001 828   | 418          | 32 652   | 2 521   | 14 034  | 2 986     | 54 005  | 2 696     |
| ALENTEJO              | 738 152     | 99 846      | 638 306   | 638 272     | 34           | 18 231   | 690     | 4 913   | 649       | 12 508  | 1 510     |
| ALGARVE               | 1 858 343   | 697 073     | 1 161 270 | 1 159 909   | 1 361        | 175 185  | 6 577   | 25 297  | 8 006     | 71 897  | 4 183     |
| REG. AUTÓNOMA AÇORES  | ...         | ...         | ...       | ...         | ...          | ...      | ...     | ...     | ...       | ...     | ...       |
| REG. AUTÓNOMA MADEIRA | ...         | ...         | ...       | ...         | ...          | ...      | ...     | ...     | ...       | ...     | ...       |

## 16 - CAMPISTAS SEGUNDO OS PAÍSES DE RESIDÊNCIA HABITUAL, POR REGIÕES (NUTS II)

(CONTINUAÇÃO)

2001

Unidade: N°

| NUTS                  | U. E. (CONTINUAÇÃO) |        |         |        |            |               |             |        | OUTROS PAÍSES |       |               |
|-----------------------|---------------------|--------|---------|--------|------------|---------------|-------------|--------|---------------|-------|---------------|
|                       | FRANÇA              | GRÉCIA | IRLANDA | ITÁLIA | LUXEMBURGO | PAÍSES BAIXOS | REINO UNIDO | SUÉCIA | BRASIL        | SUIÇA | OUTROS PAÍSES |
| 1                     | 2                   | 3      | 4       | 5      | 6          | 7             | 8           | 9      | 10            | 11    | 12            |
| CONT. AÇORES MADEIRA  | 109 679             | 160    | 2 253   | 22 386 | 581        | 60 713        | 31 540      | 1 847  | 1 221         | 5 804 | 30 185        |
| CONTINENTE            | 108 855             | 159    | 2 241   | 22 237 | 581        | 60 413        | 31 454      | 1 793  | 1 214         | 5 676 | 29 914        |
| NORTE                 | 27 146              | 31     | 315     | 4 973  | 101        | 14 907        | 3 525       | 155    | 167           | 978   | 5 212         |
| CENTRO                | 18 930              | 21     | 265     | 2 256  | 80         | 11 074        | 2 690       | 284    | 135           | 722   | 2 934         |
| LISBOA E VALE DO TEJO | 30 875              | 50     | 502     | 6 616  | 239        | 11 113        | 4 908       | 373    | 337           | 1 018 | 8 843         |
| ALENTEJO              | 11 946              | 16     | 268     | 1 915  | 22         | 7 296         | 4 044       | 112    | 147           | 767   | 3 232         |
| ALGARVE               | 19 958              | 41     | 891     | 6 477  | 139        | 16 023        | 16 287      | 869    | 428           | 2 191 | 9 693         |
| REG. AUTÓNOMA AÇORES  | ...                 | ...    | ...     | ...    | ...        | ...           | ...         | ...    | ...           | ...   | ...           |
| REG. AUTÓNOMA MADEIRA | ...                 | ...    | ...     | ...    | ...        | ...           | ...         | ...    | ...           | ...   | ...           |

## 17 - DORMIDAS DE CAMPISTAS SEGUNDO OS PAÍSES DE RESIDÊNCIA HABITUAL, POR REGIÕES (NUTS II)

(CONTINUAÇÃO)

2001

Unidade: N°

| NUTS                  | U. E. (CONTINUAÇÃO) |        |         |        |            |               |             |        | OUTROS PAÍSES |        |               |
|-----------------------|---------------------|--------|---------|--------|------------|---------------|-------------|--------|---------------|--------|---------------|
|                       | FRANÇA              | GRÉCIA | IRLANDA | ITÁLIA | LUXEMBURGO | PAÍSES BAIXOS | REINO UNIDO | SUÉCIA | BRASIL        | SUIÇA  | OUTROS PAÍSES |
| 1                     | 2                   | 3      | 4       | 5      | 6          | 7             | 8           | 9      | 10            | 11     | 12            |
| CONT. AÇORES MADEIRA  | 327 574             | 410    | 7 658   | 50 335 | 1 813      | 257 438       | 160 277     | 9 039  | 5 715         | 15 438 | 89 622        |
| CONTINENTE            | 323 692             | 407    | 7 622   | 49 857 | 1 813      | 256 230       | 160 021     | 8 886  | 5 688         | 14 999 | 88 756        |
| NORTE                 | 69 834              | 66     | 919     | 8 927  | 219        | 40 767        | 12 058      | 307    | 503           | 2 235  | 13 869        |
| CENTRO                | 54 350              | 25     | 595     | 4 391  | 224        | 33 104        | 8 107       | 797    | 484           | 1 562  | 6 555         |
| LISBOA E VALE DO TEJO | 89 779              | 139    | 1 415   | 15 967 | 703        | 38 765        | 15 821      | 1 031  | 1 837         | 2 368  | 22 975        |
| ALENTEJO              | 20 955              | 18     | 401     | 2 945  | 26         | 19 700        | 8 413       | 338    | 262           | 1 576  | 6 711         |
| ALGARVE               | 88 774              | 159    | 4 292   | 17 627 | 641        | 123 894       | 115 622     | 6 413  | 2 602         | 7 258  | 38 646        |
| REG. AUTÓNOMA AÇORES  | ...                 | ...    | ...     | ...    | ...        | ...           | ...         | ...    | ...           | ...    | ...           |
| REG. AUTÓNOMA MADEIRA | ...                 | ...    | ...     | ...    | ...        | ...           | ...         | ...    | ...           | ...    | ...           |

## 18 - DORMIDAS DE CAMPISTAS SEGUNDO O MÊS, POR PAÍSES DE RESIDÊNCIA HABITUAL

2001

Unidade: N°

| PAÍSES DE RESIDÊNCIA        | MESES            |                |                |                |                |                |                |
|-----------------------------|------------------|----------------|----------------|----------------|----------------|----------------|----------------|
|                             | TOTAL            | I              | II             | III            | IV             | V              | VI             |
| 1                           | 2                | 3              | 4              | 5              | 6              | 7              | 8              |
| <b>CONT. AÇORES MADEIRA</b> | <b>6 533 509</b> | <b>106 975</b> | <b>150 851</b> | <b>173 404</b> | <b>273 502</b> | <b>284 369</b> | <b>508 016</b> |
| <b>PORTUGAL</b>             | <b>5 017 525</b> | <b>50 083</b>  | <b>78 919</b>  | <b>98 167</b>  | <b>194 184</b> | <b>212 326</b> | <b>407 353</b> |
| <b>ESTRANGEIRO</b>          | <b>1 515 984</b> | <b>56 892</b>  | <b>71 932</b>  | <b>75 237</b>  | <b>79 318</b>  | <b>72 043</b>  | <b>100 663</b> |
| <b>EUROPA</b>               | <b>6 478 639</b> | <b>106 041</b> | <b>149 833</b> | <b>171 865</b> | <b>271 413</b> | <b>281 343</b> | <b>501 427</b> |
| <b>UE</b>                   | <b>6 422 734</b> | <b>104 156</b> | <b>147 726</b> | <b>169 595</b> | <b>269 223</b> | <b>279 120</b> | <b>497 134</b> |
| PORTUGAL                    | 5 017 525        | 50 083         | 78 919         | 98 167         | 194 184        | 212 326        | 407 353        |
| PORTUGUESES                 | 5 015 163        | 50 050         | 78 633         | 98 138         | 194 085        | 212 116        | 407 126        |
| ESTRANGEIROS                | 2 362            | 33             | 286            | 29             | 99             | 210            | 227            |
| ALEMANHA                    | 281 093          | 13 418         | 17 038         | 21 081         | 19 083         | 17 577         | 20 182         |
| ÁUSTRIA                     | 12 200           | 812            | 390            | 576            | 652            | 684            | 1 023          |
| BÉLGICA                     | 70 391           | 2 127          | 3 133          | 2 096          | 1 925          | 2 666          | 4 102          |
| DINAMARCA                   | 19 074           | 607            | 1 046          | 690            | 610            | 726            | 1 801          |
| ESPAÑHA                     | 197 525          | 1 020          | 1 225          | 1 548          | 13 263         | 2 887          | 8 198          |
| FINLÂNDIA                   | 10 382           | 1 317          | 1 326          | 833            | 507            | 139            | 395            |
| FRANÇA                      | 327 574          | 3 064          | 3 996          | 4 151          | 7 989          | 8 506          | 13 743         |
| GRÉCIA                      | 410              | -              | -              | -              | -              | 21             | 23             |
| IRLÂNDIA                    | 7 658            | 433            | 616            | 458            | 450            | 358            | 772            |
| ITÁLIA                      | 50 335           | 392            | 262            | 358            | 736            | 763            | 2 130          |
| LUXEMBURGO                  | 1 813            | -              | 62             | 6              | 6              | 48             | 106            |
| PAÍSES BAIXOS               | 257 438          | 16 232         | 19 766         | 20 147         | 16 619         | 20 130         | 23 528         |
| REINO UNIDO                 | 160 277          | 13 785         | 18 775         | 18 451         | 12 659         | 11 921         | 13 081         |
| SUÉCIA                      | 9 039            | 866            | 1 172          | 1 033          | 540            | 368            | 697            |
| <b>OUTROS PAÍSES</b>        | <b>55 905</b>    | <b>1 885</b>   | <b>2 107</b>   | <b>2 270</b>   | <b>2 190</b>   | <b>2 223</b>   | <b>4 293</b>   |
| ISLÂNDIA                    | 98               | 2              | -              | -              | -              | -              | 24             |
| NORUEGA                     | 7 785            | 1 035          | 1 088          | 1 092          | 689            | 201            | 318            |
| SUÍÇA                       | 15 438           | 343            | 393            | 334            | 918            | 1 017          | 1 411          |
| TURQUIA                     | 140              | -              | -              | -              | -              | -              | 13             |
| OUTROS                      | 32 444           | 505            | 626            | 844            | 583            | 1 005          | 2 527          |
| <b>ÁFRICA</b>               | <b>7 586</b>     | <b>32</b>      | <b>30</b>      | <b>115</b>     | <b>106</b>     | <b>197</b>     | <b>741</b>     |
| ANGOLA                      | 1 248            | -              | -              | 24             | 18             | 9              | 138            |
| MOÇAMBIQUE                  | 740              | 30             | 28             | -              | 30             | 32             | 75             |
| REP. ÁFRICA SUL             | 1 694            | -              | -              | 91             | 46             | 90             | 321            |
| OUTROS DA ÁFRICA            | 3 904            | 2              | 2              | -              | 12             | 66             | 207            |
| <b>AMÉRICA</b>              | <b>21 231</b>    | <b>642</b>     | <b>763</b>     | <b>1 110</b>   | <b>1 419</b>   | <b>1 723</b>   | <b>2 731</b>   |
| BRASIL                      | 5 715            | 168            | 119            | 165            | 288            | 412            | 631            |
| CANADÁ                      | 5 316            | 97             | 91             | 219            | 260            | 567            | 855            |
| E. U. AMÉRICA               | 7 850            | 375            | 522            | 703            | 785            | 668            | 1 043          |
| OUTROS DA AMÉRICA           | 2 350            | 2              | 31             | 23             | 86             | 76             | 202            |
| <b>ÁSIA</b>                 | <b>1 447</b>     | <b>3</b>       | <b>24</b>      | <b>9</b>       | <b>16</b>      | <b>111</b>     | <b>154</b>     |
| JAPÃO                       | 270              | 3              | 24             | 2              | 4              | 6              | 38             |
| OUTROS DA ÁSIA              | 1 177            | -              | -              | 7              | 12             | 105            | 116            |
| <b>OCEANIA</b>              | <b>24 606</b>    | <b>257</b>     | <b>201</b>     | <b>305</b>     | <b>548</b>     | <b>995</b>     | <b>2 963</b>   |
| AUSTRÁLIA                   | 13 640           | 85             | 124            | 101            | 255            | 627            | 1 839          |
| NOVA ZELÂNDIA               | 10 798           | 172            | 67             | 182            | 281            | 352            | 1 106          |
| OUTROS DA OCEÂNIA           | 168              | -              | 10             | 22             | 12             | 16             | 18             |

18 - DORMIDAS DE CAMPISTAS SEGUNDO O MÊS, POR PAÍSES DE RESIDÊNCIA HABITUAL

(CONTINUAÇÃO)

2001 Unidade: N°

| PAÍSES DE RESIDÊNCIA        | MESES            |                  |                |                |                |                |
|-----------------------------|------------------|------------------|----------------|----------------|----------------|----------------|
|                             | VII              | VIII             | IX             | X              | XI             | XII            |
| 1                           | 2                | 3                | 4              | 5              | 6              | 7              |
| <b>CONT. AÇORES MADEIRA</b> | <b>1 338 543</b> | <b>2 571 253</b> | <b>673 288</b> | <b>212 174</b> | <b>140 591</b> | <b>100 543</b> |
| <b>PORTUGAL</b>             | <b>1 000 164</b> | <b>2 112 614</b> | <b>550 854</b> | <b>155 148</b> | <b>96 559</b>  | <b>61 154</b>  |
| <b>ESTRANGEIRO</b>          | <b>338 379</b>   | <b>458 639</b>   | <b>122 434</b> | <b>57 026</b>  | <b>44 032</b>  | <b>39 389</b>  |
| <b>EUROPA</b>               | <b>1 323 350</b> | <b>2 559 389</b> | <b>667 014</b> | <b>208 951</b> | <b>138 556</b> | <b>99 457</b>  |
| <b>UE</b>                   | <b>1 310 238</b> | <b>2 546 138</b> | <b>661 236</b> | <b>205 260</b> | <b>135 973</b> | <b>96 935</b>  |
| PORTUGAL                    | 1 000 164        | 2 112 614        | 550 854        | 155 148        | 96 559         | 61 154         |
| PORTUGUESES                 | 999 708          | 2 112 278        | 550 596        | 155 059        | 96 458         | 60 916         |
| ESTRANGEIROS                | 456              | 336              | 258            | 89             | 101            | 238            |
| ALEMANHA                    | 47 142           | 59 198           | 33 368         | 14 091         | 10 075         | 8 840          |
| ÁUSTRIA                     | 2 391            | 3 808            | 1 339          | 277            | 132            | 116            |
| BÉLGICA                     | 26 702           | 15 347           | 6 900          | 2 329          | 1 742          | 1 322          |
| DINAMARCA                   | 8 207            | 2 769            | 1 076          | 686            | 462            | 394            |
| ESPAÑHA                     | 47 890           | 98 361           | 17 708         | 2 668          | 1 474          | 1 283          |
| FINLÂNDIA                   | 384              | 3 202            | 408            | 299            | 699            | 873            |
| FRANÇA                      | 97 643           | 158 444          | 17 837         | 5 384          | 3 441          | 3 376          |
| GRÉCIA                      | 170              | 148              | 3              | 45             | -              | -              |
| IRLÂNDIA                    | 1 621            | 1 268            | 888            | 421            | 182            | 191            |
| ITÁLIA                      | 7 439            | 34 247           | 2 487          | 812            | 343            | 366            |
| LUXEMBURGO                  | 261              | 1 163            | 84             | 59             | 18             | -              |
| PAÍSES BAIXOS               | 53 702           | 38 746           | 17 654         | 12 387         | 9 683          | 8 844          |
| REINO UNIDO                 | 15 130           | 15 773           | 10 259         | 10 273         | 10 630         | 9 540          |
| SUÉCIA                      | 1 392            | 1 050            | 371            | 381            | 533            | 636            |
| <b>OUTROS PAÍSES</b>        | <b>13 112</b>    | <b>13 251</b>    | <b>5 778</b>   | <b>3 691</b>   | <b>2 583</b>   | <b>2 522</b>   |
| ISLÂNDIA                    | 2                | 7                | 28             | 35             | -              | -              |
| NORUEGA                     | 690              | 246              | 152            | 365            | 813            | 1 096          |
| SUIÇA                       | 4 084            | 3 154            | 1 683          | 1 206          | 364            | 531            |
| TURQUIA                     | 107              | 17               | 1              | 2              | -              | -              |
| OUTROS                      | 8 229            | 9 827            | 3 914          | 2 083          | 1 406          | 895            |
| <b>ÁFRICA</b>               | <b>1 895</b>     | <b>2 909</b>     | <b>737</b>     | <b>411</b>     | <b>225</b>     | <b>188</b>     |
| ANGOLA                      | 419              | 344              | 163            | 72             | 30             | 31             |
| MOÇAMBIQUE                  | 135              | 186              | 112            | 50             | 30             | 32             |
| REP. ÁFRICA SUL             | 525              | 350              | 174            | 89             | 8              | -              |
| OUTROS DA ÁFRICA            | 816              | 2 029            | 288            | 200            | 157            | 125            |
| <b>AMÉRICA</b>              | <b>3 956</b>     | <b>4 465</b>     | <b>2 117</b>   | <b>1 201</b>   | <b>758</b>     | <b>346</b>     |
| BRASIL                      | 921              | 1 502            | 748            | 385            | 271            | 105            |
| CANADÁ                      | 1 214            | 1 001            | 549            | 262            | 165            | 36             |
| E. U. AMÉRICA               | 1 155            | 1 225            | 542            | 434            | 279            | 119            |
| OUTROS DA AMÉRICA           | 666              | 737              | 278            | 120            | 43             | 86             |
| <b>ÁSIA</b>                 | <b>403</b>       | <b>416</b>       | <b>180</b>     | <b>108</b>     | <b>5</b>       | <b>18</b>      |
| JAPÃO                       | 72               | 95               | 16             | 6              | 2              | 2              |
| OUTROS DA ÁSIA              | 331              | 321              | 164            | 102            | 3              | 16             |
| <b>OCEANIA</b>              | <b>8 939</b>     | <b>4 074</b>     | <b>3 240</b>   | <b>1 503</b>   | <b>1 047</b>   | <b>534</b>     |
| AUSTRÁLIA                   | 4 185            | 2 421            | 2 101          | 922            | 697            | 283            |
| NOVA ZELÂNDIA               | 4 704            | 1 635            | 1 123          | 579            | 346            | 251            |
| OUTROS DA OCEÂNIA           | 50               | 18               | 16             | 2              | 4              | -              |

## 19 - ESTADA MÉDIA DE CAMPISTAS SEGUNDO O MÊS, POR PAÍSES DE RESIDÊNCIA HABITUAL

2001

Unidade: Nº

| PAÍSES DE RESIDÊNCIA        | MESES      |            |            |            |            |            |            |            |            |            |            |            |            |
|-----------------------------|------------|------------|------------|------------|------------|------------|------------|------------|------------|------------|------------|------------|------------|
|                             | TOTAL      | I          | II         | III        | IV         | V          | VI         | VII        | VIII       | IX         | X          | XI         | XII        |
| 1                           | 2          | 3          | 4          | 5          | 6          | 7          | 8          | 9          | 10         | 11         | 12         | 13         | 14         |
| <b>CONT. AÇORES MADEIRA</b> | <b>5,5</b> | <b>9,8</b> | <b>7,8</b> | <b>8,5</b> | <b>5,1</b> | <b>6,0</b> | <b>4,3</b> | <b>5,0</b> | <b>5,5</b> | <b>5,8</b> | <b>6,8</b> | <b>8,4</b> | <b>8,8</b> |
| <b>PORTUGAL</b>             | <b>6,4</b> | 7,3        | 6,1        | 8,6        | 5,7        | 8,2        | 4,8        | 6,1        | 6,5        | 7,2        | 8,2        | 8,3        | 7,4        |
| <b>ESTRANGEIRO</b>          | <b>3,8</b> | 13,9       | 11,1       | 8,3        | 4,0        | 3,3        | 3,0        | 3,2        | 3,2        | 3,1        | 4,6        | 8,6        | 12,8       |
| <b>EUROPA</b>               | <b>5,6</b> | 9,8        | 7,9        | 8,6        | 5,1        | 6,1        | 4,3        | 5,0        | 5,5        | 5,9        | 6,9        | 8,5        | 8,9        |
| <b>UE</b>                   | <b>5,6</b> | 9,8        | 7,9        | 8,6        | 5,1        | 6,1        | 4,4        | 5,1        | 5,5        | 5,9        | 7,0        | 8,5        | 8,8        |
| PORTUGAL                    | 6,4        | 7,3        | 6,1        | 8,6        | 5,7        | 8,2        | 4,8        | 6,1        | 6,5        | 7,2        | 8,2        | 8,3        | 7,4        |
| PORTUGUESES                 | 6,4        | 7,3        | 6,1        | 8,6        | 5,7        | 8,1        | 4,8        | 6,1        | 6,5        | 7,2        | 8,2        | 8,3        | 7,4        |
| ESTRANGEIROS                | 9,3        | 16,5       | 10,6       | 7,3        | 5,2        | 23,3       | 8,4        | 7,2        | 13,4       | 10,8       | 11,1       | 4,2        | 11,3       |
| ALEMANHA                    | 4,0        | 15,8       | 11,0       | 7,8        | 4,1        | 2,8        | 2,9        | 3,5        | 3,4        | 3,0        | 4,1        | 9,4        | 16,5       |
| ÁUSTRIA                     | 3,0        | 13,8       | 7,4        | 6,3        | 3,2        | 2,3        | 2,5        | 2,8        | 2,8        | 2,4        | 2,4        | 3,4        | 8,9        |
| BÉLGICA                     | 4,0        | 12,1       | 21,3       | 9,4        | 4,4        | 3,0        | 3,2        | 3,6        | 3,7        | 3,1        | 5,6        | 7,8        | 13,4       |
| DINAMARCA                   | 4,3        | 14,8       | 6,7        | 4,2        | 3,4        | 3,5        | 3,9        | 4,3        | 3,3        | 4,0        | 5,0        | 12,5       | 15,8       |
| ESPAÑA                      | 3,2        | 8,2        | 4,9        | 5,7        | 2,6        | 3,1        | 2,7        | 3,1        | 3,2        | 3,1        | 3,2        | 4,6        | 6,0        |
| FINLÂNDIA                   | 5,3        | 14,2       | 17,9       | 5,7        | 6,9        | 2,4        | 3,5        | 3,3        | 3,2        | 4,0        | 4,5        | 15,2       | 18,6       |
| FRANÇA                      | 3,2        | 10,4       | 8,3        | 5,9        | 2,8        | 2,5        | 2,5        | 3,1        | 3,2        | 2,8        | 3,5        | 6,8        | 12,7       |
| GRÉCIA                      | 2,7        | -          | -          | -          | -          | 1,8        | 1,5        | 3,0        | 2,6        | 1,5        | 4,5        | -          | -          |
| IRLANDA                     | 3,8        | 7,3        | 10,4       | 6,7        | 4,2        | 3,6        | 3,7        | 3,2        | 2,9        | 3,5        | 3,3        | 3,8        | 5,8        |
| ITÁLIA                      | 2,3        | 3,3        | 5,0        | 3,6        | 2,3        | 2,6        | 2,1        | 2,1        | 2,3        | 2,8        | 3,7        | 5,9        | 5,5        |
| LUXEMBURGO                  | 3,2        | -          | 6,2        | 3,0        | 1,0        | 3,4        | 2,4        | 2,7        | 3,7        | 1,9        | 2,8        | 1,5        | -          |
| PAÍSES BAIXOS               | 4,9        | 25,2       | 19,2       | 11,4       | 6,7        | 4,0        | 3,5        | 3,5        | 3,7        | 3,3        | 6,4        | 13,0       | 20,5       |
| REINO UNIDO                 | 6,3        | 11,3       | 9,9        | 9,6        | 6,5        | 5,6        | 3,9        | 4,4        | 4,7        | 4,0        | 6,1        | 8,8        | 10,9       |
| SUÉCIA                      | 5,6        | 8,2        | 10,4       | 6,9        | 4,8        | 4,8        | 4,9        | 4,0        | 3,6        | 3,6        | 4,8        | 13,3       | 12,7       |
| <b>OUTROS PAÍSES</b>        | <b>3,1</b> | 10,7       | 6,3        | 5,8        | 3,4        | 3,0        | 2,3        | 2,5        | 2,6        | 2,7        | 4,1        | 8,7        | 13,0       |
| <b>ÁFRICA</b>               | <b>4,6</b> | 2,9        | 3,3        | 3,2        | 2,9        | 2,7        | 3,8        | 3,9        | 5,4        | 4,8        | 7,8        | 8,0        | 6,7        |
| <b>AMÉRICA</b>              | <b>3,3</b> | 8,0        | 4,2        | 4,7        | 3,2        | 2,6        | 2,6        | 2,9        | 3,7        | 3,1        | 3,8        | 4,5        | 4,2        |
| <b>ÁSIA</b>                 | <b>2,8</b> | 3,0        | 4,0        | 1,1        | 1,2        | 3,6        | 1,9        | 3,0        | 2,6        | 3,3        | 3,7        | 1,7        | 3,0        |
| <b>OCEANIA</b>              | <b>2,9</b> | 7,3        | 2,6        | 4,3        | 2,6        | 2,2        | 2,7        | 2,9        | 3,0        | 2,8        | 3,1        | 3,6        | 4,8        |

20 - COLÓNIAS DE FÉRIAS E Pousadas DE JUVENTUDE SEGUNDO OS QUARTOS E CAMARATAS, CAPACIDADE DE ALOJAMENTO E PESSOAL AO SERVIÇO, POR REGIÕES (NUTS II)

31 - 07 - 2001

Unidade: Nº

| NUTS                  | Colónias de Férias e Pousadas de Juventude |            | Quartos |       |                             |       |                             |       | Camaratas |       | Pessoal ao Serviço |     |       |
|-----------------------|--|------------|---------|-------|-----------------------------|-------|-----------------------------|-------|-----------|-------|--------------------|-----|-------|
|                       |  |            | Total   |       | Com Casa de banho privativa |       | Sem Casa de banho privativa |       | Nº        | C.A.  | H M                | H   | M     |
|                       | Nº   | Cap. Aloj. | Nº      | C. A. | Nº                          | C. A. | Nº                          | C. A. |           |       |                    |     |       |
| 1                     | 2  | 3          | 4       | 5     | 6                           | 7     | 8                           | 9     | 10        | 11    | 12                 | 13  | 14    |
| CONT. AÇORES MADEIRA  | 60   | 9 554      | 2 116   | 5 942 | 1 728                       | 4 747 | 388                         | 1 195 | 480       | 3 612 | 1 522              | 488 | 1 034 |
| CONTINENTE            | 58   | 9 286      | 2 015   | 5 674 | 1 627                       | 4 479 | 388                         | 1 195 | 480       | 3 612 | 1 452              | 466 | 986   |
| NORTE                 | 13   | 1 949      | 458     | 1 173 | 340                         | 917   | 118                         | 256   | 107       | 776   | 283                | 83  | 200   |
| CENTRO                | 16   | 2 478      | 479     | 1 315 | 428                         | 1 110 | 51                          | 205   | 122       | 1 163 | 336                | 72  | 264   |
| LISBOA E VALE DO TEJO | 18   | 2 817      | 579     | 1 665 | 392                         | 1 023 | 187                         | 642   | 124       | 1 152 | 464                | 186 | 278   |
| ALENTEJO              | 5  | 535        | 151     | 338   | 127                         | 262   | 24                          | 76    | 50        | 197   | 147                | 37  | 110   |
| ALGARVE               | 6  | 1 507      | 348     | 1 183 | 340                         | 1 167 | 8                           | 16    | 77        | 324   | 222                | 88  | 134   |
| REG. AUTÓNOMA AÇORES  | ...  | ...        | ...     | ...   | ...                         | ...   | ...                         | ...   | ...       | ...   | ...                | ... | ...   |
| REG. AUTÓNOMA MADEIRA | ...  | ...        | ...     | ...   | ...                         | ...   | ...                         | ...   | ...       | ...   | ...                | ... | ...   |

21 - COLÓNIAS DE FÉRIAS SEGUNDO OS QUARTOS E CAMARATAS, CAPACIDADE DE ALOJAMENTO E PESSOAL AO SERVIÇO,  
POR REGIÕES (NUTS II)

31 - 07 - 2001

Unidade: N°

| NUTS                  | Colónias de Férias |            | Quartos |       |                             |       |                             |       | Camaratas |       | Pessoal ao Serviço |     |     |
|-----------------------|--------------------|------------|---------|-------|-----------------------------|-------|-----------------------------|-------|-----------|-------|--------------------|-----|-----|
|                       | N°                 | Cap. Aloj. | Total   |       | Com Casa de banho privativa |       | Sem Casa de banho privativa |       | N°        | C.A.  | H M                | H   | M   |
|                       |                    |            | N°      | C. A. | N°                          | C. A. | N°                          | C. A. |           |       |                    |     |     |
| 1                     | 2                  | 3          | 4       | 5     | 6                           | 7     | 8                           | 9     | 10        | 11    | 12                 | 13  | 14  |
| CONT. AÇORES MADEIRA  | 33                 | 6 653      | 1 621   | 4 560 | 1 450                       | 4 185 | 171                         | 375   | 148       | 2 093 | 1 292              | 403 | 889 |
| CONTINENTE            | 31                 | 6 385      | 1 520   | 4 292 | 1 349                       | 3 917 | 171                         | 375   | 148       | 2 093 | 1 222              | 381 | 841 |
| NORTE                 | 6                  | 1 227      | 309     | 861   | 247                         | 741   | 62                          | 120   | 22        | 366   | 222                | 63  | 159 |
| CENTRO                | 9                  | 1 844      | 361     | 1 009 | 346                         | 940   | 15                          | 69    | 57        | 835   | 290                | 57  | 233 |
| LISBOA E VALE DO TEJO | 12                 | 1 983      | 440     | 1 115 | 354                         | 937   | 86                          | 178   | 67        | 868   | 408                | 162 | 246 |
| ALENTEJO              | ...                | ...        | ...     | ...   | ...                         | ...   | ...                         | ...   | ...       | ...   | ...                | ... | ... |
| ALGARVE               | ...                | ...        | ...     | ...   | ...                         | ...   | ...                         | ...   | ...       | ...   | ...                | ... | ... |
| REG. AUTÓNOMA AÇORES  | ...                | ...        | ...     | ...   | ...                         | ...   | ...                         | ...   | ...       | ...   | ...                | ... | ... |
| REG. AUTÓNOMA MADEIRA | ...                | ...        | ...     | ...   | ...                         | ...   | ...                         | ...   | ...       | ...   | ...                | ... | ... |

**22 - Pousadas de Juventude segundo os Quartos e Camaratas, Capacidade de Alojamento e Pessoal ao Serviço,  
por Regiões (NUTS II)**

31 - 07 - 2001

Unidade: Nº

| NUTS                         | Pousadas de Juventude |            | Quartos |       |                             |       |                             |       | Camaratas |       | Pessoal ao Serviço |    |     |
|------------------------------|-----------------------|------------|---------|-------|-----------------------------|-------|-----------------------------|-------|-----------|-------|--------------------|----|-----|
|                              |                       |            | Total   |       | Com Casa de banho privativa |       | Sem Casa de banho privativa |       | Nº        | C.A.  | H M                | H  | M   |
|                              | Nº                    | Cap. Aloj. | Nº      | C. A. | Nº                          | C. A. | Nº                          | C. A. |           |       |                    |    |     |
| 1                            | 2                     | 3          | 4       | 5     | 6                           | 7     | 8                           | 9     | 10        | 11    | 12                 | 13 | 14  |
| <b>CONT. AÇORES MADEIRA</b>  | 27                    | 2 901      | 495     | 1 382 | 278                         | 562   | 217                         | 820   | 332       | 1 519 | 230                | 85 | 145 |
| <b>CONTINENTE</b>            | 27                    | 2 901      | 495     | 1 382 | 278                         | 562   | 217                         | 820   | 332       | 1 519 | 230                | 85 | 145 |
| NORTE                        | 7                     | 722        | 149     | 312   | 93                          | 176   | 56                          | 136   | 85        | 410   | 61                 | 20 | 41  |
| CENTRO                       | 7                     | 634        | 118     | 306   | 82                          | 170   | 36                          | 136   | 65        | 328   | 46                 | 15 | 31  |
| LISBOA E VALE DO TEJO        | 6                     | 834        | 139     | 550   | 38                          | 86    | 101                         | 464   | 57        | 284   | 56                 | 24 | 32  |
| ALENTEJO                     | 3                     | 353        | 60      | 156   | 44                          | 88    | 16                          | 68    | 50        | 197   | 32                 | 12 | 20  |
| ALGARVE                      | 4                     | 358        | 29      | 58    | 21                          | 42    | 8                           | 16    | 75        | 300   | 35                 | 14 | 21  |
| <b>REG. AUTÓNOMA AÇORES</b>  | -                     | -          | -       | -     | -                           | -     | -                           | -     | -         | -     | -                  | -  | -   |
| <b>REG. AUTÓNOMA MADEIRA</b> | -                     | -          | -       | -     | -                           | -     | -                           | -     | -         | -     | -                  | -  | -   |

23 - HÓSPEDES NAS COLÓNIAS DE FÉRIAS E POUSADAS DE JUVENTUDE SEGUNDO O MÊS, POR PAÍSES DE RESIDÊNCIA HABITUAL

2001 Unidade: N°

| PAÍSES DE RESIDÊNCIA        | MESES          |               |               |               |               |               |               | TOTAL |
|-----------------------------|----------------|---------------|---------------|---------------|---------------|---------------|---------------|-------|
|                             | I              | II            | III           | IV            | V             | VI            |               |       |
| 1                           | 2              | 3             | 4             | 5             | 6             | 7             | 8             |       |
| <b>CONT. AÇORES MADEIRA</b> | <b>358 769</b> | <b>14 847</b> | <b>24 656</b> | <b>33 943</b> | <b>39 624</b> | <b>31 534</b> | <b>35 472</b> |       |
| <b>PORTUGAL</b>             | <b>300 936</b> | <b>12 725</b> | <b>21 666</b> | <b>29 067</b> | <b>32 981</b> | <b>27 244</b> | <b>31 436</b> |       |
| <b>ESTRANGEIRO</b>          | <b>57 833</b>  | <b>2 122</b>  | <b>2 990</b>  | <b>4 876</b>  | <b>6 643</b>  | <b>4 290</b>  | <b>4 036</b>  |       |
| <b>EUROPA</b>               | <b>341 935</b> | <b>13 805</b> | <b>23 696</b> | <b>32 898</b> | <b>38 348</b> | <b>29 688</b> | <b>33 645</b> |       |
| <b>UE</b>                   | <b>338 176</b> | <b>13 692</b> | <b>23 554</b> | <b>32 662</b> | <b>38 105</b> | <b>29 443</b> | <b>33 466</b> |       |
| PORTUGAL                    | 300 936        | 12 725        | 21 666        | 29 067        | 32 981        | 27 244        | 31 436        |       |
| PORTUGUESES                 | 300 755        | 12 667        | 21 655        | 29 062        | 32 957        | 27 226        | 31 398        |       |
| ESTRANGEIROS                | 181            | 58            | 11            | 5             | 24            | 18            | 38            |       |
| ALEMANHA                    | 6 177          | 112           | 271           | 556           | 562           | 437           | 437           |       |
| ÁUSTRIA                     | 839            | 21            | 46            | 16            | 61            | 20            | 34            |       |
| BÉLGICA                     | 2 283          | 50            | 63            | 92            | 252           | 239           | 198           |       |
| DINAMARCA                   | 1 225          | 25            | 13            | 144           | 142           | 53            | 56            |       |
| ESPAÑA                      | 10 301         | 221           | 843           | 1 407         | 1 978         | 428           | 206           |       |
| FINLÂNDIA                   | 235            | 8             | 14            | 17            | 33            | 16            | 25            |       |
| FRANÇA                      | 6 843          | 203           | 321           | 949           | 1 100         | 409           | 488           |       |
| GRÉCIA                      | 596            | 11            | 24            | 24            | 267           | 11            | 93            |       |
| IRLANDA                     | 381            | 44            | 59            | 26            | 18            | 14            | 32            |       |
| ITÁLIA                      | 3 538          | 97            | 71            | 147           | 260           | 122           | 144           |       |
| LUXEMBURGO                  | 137            | 5             | 8             | 3             | 28            | 5             | 2             |       |
| PAÍSES BAIXOS               | 1 795          | 38            | 47            | 55            | 176           | 139           | 78            |       |
| REINO UNIDO                 | 2 349          | 121           | 93            | 149           | 168           | 195           | 162           |       |
| SUÉCIA                      | 541            | 11            | 15            | 10            | 79            | 111           | 75            |       |
| <b>OUTROS PAÍSES</b>        | <b>3 759</b>   | <b>113</b>    | <b>142</b>    | <b>236</b>    | <b>243</b>    | <b>245</b>    | <b>179</b>    |       |
| ISLÂNDIA                    | 2              | -             | -             | -             | -             | -             | -             |       |
| NORUEGA                     | 253            | 2             | 5             | 13            | 37            | 18            | 35            |       |
| SUÍÇA                       | 834            | 17            | 48            | 37            | 36            | 27            | 27            |       |
| TURQUIA                     | 40             | -             | -             | -             | 4             | -             | 2             |       |
| OUTROS                      | 2 630          | 94            | 89            | 186           | 166           | 200           | 115           |       |
| <b>ÁFRICA</b>               | <b>748</b>     | <b>22</b>     | <b>51</b>     | <b>36</b>     | <b>55</b>     | <b>66</b>     | <b>48</b>     |       |
| ANGOLA                      | 107            | 6             | 19            | 10            | 1             | 18            | 2             |       |
| MOÇAMBIQUE                  | 85             | 2             | 15            | -             | 22            | 3             | 3             |       |
| REP. ÁFRICA SUL             | 264            | 7             | 2             | 7             | 16            | 25            | 26            |       |
| OUTROS DA ÁFRICA            | 292            | 7             | 15            | 19            | 16            | 20            | 17            |       |
| <b>AMÉRICA</b>              | <b>10 569</b>  | <b>692</b>    | <b>633</b>    | <b>686</b>    | <b>830</b>    | <b>1 267</b>  | <b>1 269</b>  |       |
| BRASIL                      | 2 900          | 183           | 247           | 142           | 161           | 361           | 379           |       |
| CANADÁ                      | 2 918          | 149           | 142           | 279           | 228           | 451           | 370           |       |
| E. U. AMÉRICA               | 3 333          | 214           | 170           | 195           | 326           | 363           | 416           |       |
| OUTROS DA AMÉRICA           | 1 418          | 146           | 74            | 70            | 115           | 92            | 104           |       |
| <b>ÁSIA</b>                 | <b>2 083</b>   | <b>132</b>    | <b>179</b>    | <b>186</b>    | <b>146</b>    | <b>125</b>    | <b>138</b>    |       |
| JAPÃO                       | 1 218          | 73            | 143           | 147           | 93            | 79            | 73            |       |
| OUTROS DA ÁSIA              | 865            | 59            | 36            | 39            | 53            | 46            | 65            |       |
| <b>OCEANIA</b>              | <b>3 434</b>   | <b>196</b>    | <b>97</b>     | <b>137</b>    | <b>245</b>    | <b>388</b>    | <b>372</b>    |       |
| AUSTRÁLIA                   | 2 738          | 156           | 83            | 118           | 179           | 315           | 305           |       |
| NOVA ZELÂNDIA               | 684            | 40            | 14            | 19            | 66            | 73            | 67            |       |
| OUTROS DA OCEÂNIA           | 12             | -             | -             | -             | -             | -             | -             |       |

24 - HÓSPEDES NAS COLÓNIAS DE FÉRIAS E Pousadas DE JUVENTUDE SEGUNDO O MÊS, POR PAÍSES DE RESIDÊNCIA HABITUAL

(CONTINUAÇÃO)

2001 Unidade: N°

| PAÍSES DE RESIDÊNCIA        | MESES         |               |               |               |               |               |
|-----------------------------|---------------|---------------|---------------|---------------|---------------|---------------|
|                             | VII           | VIII          | IX            | X             | XI            | XII           |
| 1                           | 2             | 3             | 4             | 5             | 6             | 7             |
| <b>CONT. AÇORES MADEIRA</b> | <b>42 258</b> | <b>44 023</b> | <b>30 304</b> | <b>24 683</b> | <b>20 179</b> | <b>17 246</b> |
| <b>PORTUGAL</b>             | <b>35 271</b> | <b>34 914</b> | <b>24 281</b> | <b>19 153</b> | <b>17 476</b> | <b>14 722</b> |
| <b>ESTRANGEIRO</b>          | <b>6 987</b>  | <b>9 109</b>  | <b>6 023</b>  | <b>5 530</b>  | <b>2 703</b>  | <b>2 524</b>  |
| <b>EUROPA</b>               | <b>40 664</b> | <b>42 434</b> | <b>28 666</b> | <b>22 956</b> | <b>18 932</b> | <b>16 203</b> |
| <b>UE</b>                   | <b>40 160</b> | <b>41 889</b> | <b>28 164</b> | <b>22 330</b> | <b>18 644</b> | <b>16 067</b> |
| PORTUGAL                    | 35 271        | 34 914        | 24 281        | 19 153        | 17 476        | 14 722        |
| PORTUGUESES                 | 35 265        | 34 914        | 24 275        | 19 149        | 17 471        | 14 716        |
| ESTRANGEIROS                | 6             | -             | 6             | 4             | 5             | 6             |
| ALEMANHA                    | 825           | 904           | 1 116         | 561           | 225           | 171           |
| ÁUSTRIA                     | 101           | 267           | 120           | 117           | 22            | 14            |
| BÉLGICA                     | 511           | 298           | 323           | 150           | 60            | 47            |
| DINAMARCA                   | 182           | 71            | 94            | 370           | 61            | 14            |
| ESPAÑA                      | 1 007         | 1 947         | 770           | 821           | 252           | 421           |
| FINLÂNDIA                   | 37            | 22            | 38            | 13            | 7             | 5             |
| FRANÇA                      | 1 072         | 1 123         | 458           | 262           | 139           | 319           |
| GRÉCIA                      | 9             | 48            | 79            | 6             | 10            | 14            |
| IRLÂNDIA                    | 47            | 46            | 37            | 29            | 20            | 9             |
| ITÁLIA                      | 438           | 1 493         | 351           | 233           | 93            | 89            |
| LUXEMBURGO                  | 10            | 27            | 26            | 14            | 7             | 2             |
| PAÍSES BAIXOS               | 301           | 341           | 143           | 314           | 111           | 52            |
| REINO UNIDO                 | 250           | 353           | 289           | 243           | 148           | 178           |
| SUÉCIA                      | 99            | 35            | 39            | 44            | 13            | 10            |
| <b>OUTROS PAÍSES</b>        | <b>504</b>    | <b>545</b>    | <b>502</b>    | <b>626</b>    | <b>288</b>    | <b>136</b>    |
| ISLÂNDIA                    | 2             | -             | -             | -             | -             | -             |
| NORUEGA                     | 26            | 40            | 22            | 27            | 20            | 8             |
| SUIÇA                       | 185           | 99            | 94            | 152           | 104           | 8             |
| TURQUIA                     | 7             | -             | -             | 27            | -             | -             |
| OUTROS                      | 284           | 406           | 386           | 420           | 164           | 120           |
| <b>ÁFRICA</b>               | <b>83</b>     | <b>105</b>    | <b>113</b>    | <b>93</b>     | <b>46</b>     | <b>30</b>     |
| ANGOLA                      | 3             | 7             | 11            | 27            | 2             | 1             |
| MOÇAMBIQUE                  | 4             | 7             | 1             | 5             | 12            | 11            |
| REP. ÁFRICA SUL             | 37            | 40            | 40            | 39            | 19            | 6             |
| OUTROS DA ÁFRICA            | 39            | 51            | 61            | 22            | 13            | 12            |
| <b>AMÉRICA</b>              | <b>996</b>    | <b>931</b>    | <b>835</b>    | <b>1 007</b>  | <b>743</b>    | <b>680</b>    |
| BRASIL                      | 273           | 239           | 281           | 300           | 186           | 148           |
| CANADÁ                      | 288           | 242           | 200           | 221           | 197           | 151           |
| E. U. AMÉRICA               | 324           | 323           | 197           | 299           | 250           | 256           |
| OUTROS DA AMÉRICA           | 111           | 127           | 157           | 187           | 110           | 125           |
| <b>ÁSIA</b>                 | <b>132</b>    | <b>168</b>    | <b>281</b>    | <b>237</b>    | <b>163</b>    | <b>196</b>    |
| JAPÃO                       | 67            | 85            | 121           | 128           | 84            | 125           |
| OUTROS DA ÁSIA              | 65            | 83            | 160           | 109           | 79            | 71            |
| <b>OCEANIA</b>              | <b>383</b>    | <b>385</b>    | <b>409</b>    | <b>390</b>    | <b>295</b>    | <b>137</b>    |
| AUSTRÁLIA                   | 295           | 322           | 298           | 344           | 212           | 111           |
| NOVA ZELÂNDIA               | 88            | 63            | 111           | 46            | 83            | 14            |
| OUTROS DA OCEÂNIA           | -             | -             | -             | -             | -             | 12            |

24 - HÓSPEDES NAS COLÓNIAS DE FÉRIAS SEGUNDO O MÊS, POR PAÍSES DE RESIDÊNCIA HABITUAL

2001

Unidade: N°

| PAÍSES DE RESIDÊNCIA        | MESES          |              |               |               |               |               |               | TOTAL |
|-----------------------------|----------------|--------------|---------------|---------------|---------------|---------------|---------------|-------|
|                             | I              | II           | III           | IV            | V             | VI            |               |       |
| 1                           | 2              | 3            | 4             | 5             | 6             | 7             | 8             |       |
| <b>CONT. AÇORES MADEIRA</b> | <b>164 313</b> | <b>7 526</b> | <b>10 753</b> | <b>13 097</b> | <b>16 362</b> | <b>13 339</b> | <b>14 921</b> |       |
| <b>PORTUGAL</b>             | <b>160 046</b> | <b>7 441</b> | <b>10 032</b> | <b>11 925</b> | <b>15 482</b> | <b>13 209</b> | <b>14 611</b> |       |
| <b>ESTRANGEIRO</b>          | <b>4 267</b>   | <b>85</b>    | <b>721</b>    | <b>1 172</b>  | <b>880</b>    | <b>130</b>    | <b>310</b>    |       |
| <b>EUROPA</b>               | <b>163 879</b> | <b>7 505</b> | <b>10 699</b> | <b>13 077</b> | <b>16 338</b> | <b>13 300</b> | <b>14 893</b> |       |
| <b>UE</b>                   | <b>163 643</b> | <b>7 474</b> | <b>10 686</b> | <b>13 077</b> | <b>16 326</b> | <b>13 297</b> | <b>14 878</b> |       |
| PORTUGAL                    | 160 046        | 7 441        | 10 032        | 11 925        | 15 482        | 13 209        | 14 611        |       |
| PORTUGUESES                 | 160 037        | 7 441        | 10 032        | 11 925        | 15 473        | 13 209        | 14 611        |       |
| ESTRANGEIROS                | 9              | -            | -             | -             | 9             | -             | -             |       |
| ALEMANHA                    | 94             | 3            | -             | 26            | 7             | -             | -             |       |
| ÁUSTRIA                     | 11             | -            | 2             | -             | 4             | -             | -             |       |
| BÉLGICA                     | 71             | -            | -             | 4             | 16            | -             | 3             |       |
| DINAMARCA                   | 15             | -            | -             | -             | -             | 1             | -             |       |
| ESPAÑA                      | 2 527          | -            | 579           | 1 084         | 687           | 2             | 27            |       |
| FINLÂNDIA                   | 15             | -            | -             | -             | -             | -             | 4             |       |
| FRANÇA                      | 447            | 2            | 48            | 25            | 61            | 83            | 139           |       |
| GRÉCIA                      | 199            | -            | 16            | -             | -             | -             | 88            |       |
| IRLANDA                     | 32             | 28           | 3             | -             | -             | -             | -             |       |
| ITÁLIA                      | 76             | -            | -             | 13            | 7             | 1             | 3             |       |
| LUXEMBURGO                  | 4              | -            | 2             | -             | -             | -             | -             |       |
| PAÍSES BAIXOS               | 19             | -            | 4             | -             | 1             | -             | -             |       |
| REINO UNIDO                 | 19             | -            | -             | -             | -             | 1             | 3             |       |
| SUÉCIA                      | 68             | -            | -             | -             | 61            | -             | -             |       |
| <b>OUTROS PAÍSES</b>        | <b>236</b>     | <b>31</b>    | <b>13</b>     | <b>-</b>      | <b>12</b>     | <b>3</b>      | <b>15</b>     |       |
| ISLÂNDIA                    | -              | -            | -             | -             | -             | -             | -             |       |
| NORUEGA                     | 2              | -            | -             | -             | -             | -             | -             |       |
| SUIÇA                       | 10             | -            | -             | -             | -             | -             | -             |       |
| TURQUIA                     | 26             | -            | -             | -             | -             | -             | -             |       |
| OUTROS                      | 198            | 31           | 13            | -             | 12            | 3             | 15            |       |
| <b>ÁFRICA</b>               | <b>107</b>     | <b>1</b>     | <b>23</b>     | <b>2</b>      | <b>1</b>      | <b>7</b>      | <b>-</b>      |       |
| ANGOLA                      | 18             | -            | 15            | -             | -             | -             | -             |       |
| MOÇAMBIQUE                  | 3              | -            | -             | -             | -             | 1             | -             |       |
| REP. ÁFRICA SUL             | 4              | -            | 1             | -             | -             | 3             | -             |       |
| OUTROS DA ÁFRICA            | 82             | 1            | 7             | 2             | 1             | 3             | -             |       |
| <b>AMÉRICA</b>              | <b>104</b>     | <b>3</b>     | <b>17</b>     | <b>4</b>      | <b>9</b>      | <b>17</b>     | <b>12</b>     |       |
| BRASIL                      | 36             | -            | 2             | 3             | 9             | 8             | 5             |       |
| CANADÁ                      | 5              | -            | -             | 1             | -             | -             | -             |       |
| E. U. AMÉRICA               | 32             | 3            | 15            | -             | -             | 1             | -             |       |
| OUTROS DA AMÉRICA           | 31             | -            | -             | -             | -             | 8             | 7             |       |
| <b>ÁSIA</b>                 | <b>214</b>     | <b>16</b>    | <b>14</b>     | <b>14</b>     | <b>14</b>     | <b>15</b>     | <b>16</b>     |       |
| JAPÃO                       | 6              | -            | -             | -             | -             | 1             | -             |       |
| OUTROS DA ÁSIA              | 208            | 16           | 14            | 14            | 14            | 14            | 16            |       |
| <b>OCEANIA</b>              | <b>9</b>       | <b>1</b>     | <b>-</b>      | <b>-</b>      | <b>-</b>      | <b>-</b>      | <b>-</b>      |       |
| AUSTRÁLIA                   | 8              | -            | -             | -             | -             | -             | -             |       |
| NOVA ZELÂNDIA               | 1              | 1            | -             | -             | -             | -             | -             |       |
| OUTROS DA OCEÂNIA           | -              | -            | -             | -             | -             | -             | -             |       |

## 24 - HÓSPEDES NAS COLÓNIAS DE FÉRIAS SEGUNDO O MÊS, POR PAÍSES DE RESIDÊNCIA HABITUAL

(CONTINUAÇÃO)

2001 Unidade: Nº

| PAÍSES DE RESIDÊNCIA        | MESES  |        |        |        |        |       |   |
|-----------------------------|--------|--------|--------|--------|--------|-------|---|
|                             | VII    | VIII   | IX     | X      | XI     | XII   |   |
|                             | 1      | 2      | 3      | 4      | 5      | 6     | 7 |
| <b>CONT. AÇORES MADEIRA</b> | 20 973 | 20 472 | 14 711 | 11 486 | 11 185 | 9 488 |   |
| <b>PORTUGAL</b>             | 20 868 | 20 321 | 14 407 | 11 227 | 11 162 | 9 361 |   |
| <b>ESTRANGEIRO</b>          | 105    | 151    | 304    | 259    | 23     | 127   |   |
| <b>EUROPA</b>               | 20 929 | 20 433 | 14 644 | 11 416 | 11 169 | 9 476 |   |
| <b>UE</b>                   | 20 927 | 20 428 | 14 602 | 11 359 | 11 167 | 9 422 |   |
| PORTUGAL                    | 20 868 | 20 321 | 14 407 | 11 227 | 11 162 | 9 361 |   |
| PORTUGUESES                 | 20 868 | 20 321 | 14 407 | 11 227 | 11 162 | 9 361 |   |
| ESTRANGEIROS                | -      | -      | -      | -      | -      | -     |   |
| ALEMANHA                    | 21     | 21     | 10     | 5      | -      | 1     |   |
| ÁUSTRIA                     | -      | -      | 1      | 2      | -      | 2     |   |
| BÉLGICA                     | -      | -      | 6      | 28     | -      | 14    |   |
| DINAMARCA                   | -      | -      | 5      | 1      | -      | 8     |   |
| ESPAÑA                      | 4      | 7      | 66     | 63     | -      | 8     |   |
| FINLÂNDIA                   | 1      | -      | 5      | 5      | -      | -     |   |
| FRANÇA                      | 11     | 41     | 21     | 10     | -      | 6     |   |
| GRÉCIA                      | -      | 30     | 64     | 1      | -      | -     |   |
| IRLÂNDIA                    | -      | -      | 1      | -      | -      | -     |   |
| ITÁLIA                      | 22     | 8      | 7      | 8      | 3      | 4     |   |
| LUXEMBURGO                  | -      | -      | 1      | 1      | -      | -     |   |
| PAÍSES BAIXOS               | -      | -      | -      | 1      | -      | 13    |   |
| REINO UNIDO                 | -      | -      | 5      | 5      | -      | 5     |   |
| SUÉCIA                      | -      | -      | 3      | 2      | 2      | -     |   |
| <b>OUTROS PAÍSES</b>        | 2      | 5      | 42     | 57     | 2      | 54    |   |
| ISLÂNDIA                    | -      | -      | -      | -      | -      | -     |   |
| NORUEGA                     | -      | -      | 1      | 1      | -      | -     |   |
| SUIÇA                       | -      | -      | 5      | 5      | -      | -     |   |
| TURQUIA                     | -      | -      | -      | 26     | -      | -     |   |
| OUTROS                      | 2      | 5      | 36     | 25     | 2      | 54    |   |
| <b>ÁFRICA</b>               | 31     | 25     | 5      | 9      | 3      | -     |   |
| ANGOLA                      | -      | -      | -      | 2      | 1      | -     |   |
| MOÇAMBIQUE                  | -      | -      | -      | 1      | 1      | -     |   |
| REP. ÁFRICA SUL             | -      | -      | -      | -      | -      | -     |   |
| OUTROS DA ÁFRICA            | 31     | 25     | 5      | 6      | 1      | -     |   |
| <b>AMÉRICA</b>              | -      | 1      | 20     | 21     | -      | -     |   |
| BRASIL                      | -      | 1      | 4      | 4      | -      | -     |   |
| CANADÁ                      | -      | -      | 2      | 2      | -      | -     |   |
| E. U. AMÉRICA               | -      | -      | 6      | 7      | -      | -     |   |
| OUTROS DA AMÉRICA           | -      | -      | 8      | 8      | -      | -     |   |
| <b>ÁSIA</b>                 | 13     | 13     | 35     | 39     | 13     | 12    |   |
| JAPÃO                       | -      | -      | 2      | 3      | -      | -     |   |
| OUTROS DA ÁSIA              | 13     | 13     | 33     | 36     | 13     | 12    |   |
| <b>OCEANIA</b>              | -      | -      | 7      | 1      | -      | -     |   |
| AUSTRÁLIA                   | -      | -      | 7      | 1      | -      | -     |   |
| NOVA ZELÂNDIA               | -      | -      | -      | -      | -      | -     |   |
| OUTROS DA OCEÂNIA           | -      | -      | -      | -      | -      | -     |   |

25 - HÓSPEDES NAS POUSADAS DE JUVENTUDE SEGUNDO O MÊS, POR PAÍSES DE RESIDÊNCIA HABITUAL

2001 Unidade: Nº

| PAÍSES DE RESIDÊNCIA        | MESES          |              |               |               |               |               |               |
|-----------------------------|----------------|--------------|---------------|---------------|---------------|---------------|---------------|
|                             | TOTAL          | I            | II            | III           | IV            | V             | VI            |
| 1                           | 2              | 3            | 4             | 5             | 6             | 7             | 8             |
| <b>CONT. AÇORES MADEIRA</b> | <b>194 456</b> | <b>7 321</b> | <b>13 903</b> | <b>20 846</b> | <b>23 262</b> | <b>18 195</b> | <b>20 551</b> |
| <b>PORTUGAL</b>             | <b>140 890</b> | <b>5 284</b> | <b>11 634</b> | <b>17 142</b> | <b>17 499</b> | <b>14 035</b> | <b>16 825</b> |
| <b>ESTRANGEIRO</b>          | <b>53 566</b>  | <b>2 037</b> | <b>2 269</b>  | <b>3 704</b>  | <b>5 763</b>  | <b>4 160</b>  | <b>3 726</b>  |
| <b>EUROPA</b>               | <b>178 056</b> | <b>6 300</b> | <b>12 997</b> | <b>19 821</b> | <b>22 010</b> | <b>16 388</b> | <b>18 752</b> |
| <b>UE</b>                   | <b>174 533</b> | <b>6 218</b> | <b>12 868</b> | <b>19 585</b> | <b>21 779</b> | <b>16 146</b> | <b>18 588</b> |
| PORTUGAL                    | 140 890        | 5 284        | 11 634        | 17 142        | 17 499        | 14 035        | 16 825        |
| PORTUGUESES                 | 140 718        | 5 226        | 11 623        | 17 137        | 17 484        | 14 017        | 16 787        |
| ESTRANGEIROS                | 172            | 58           | 11            | 5             | 15            | 18            | 38            |
| ALEMANHA                    | 6 083          | 109          | 271           | 530           | 555           | 437           | 437           |
| ÁUSTRIA                     | 828            | 21           | 44            | 16            | 57            | 20            | 34            |
| BÉLGICA                     | 2 212          | 50           | 63            | 88            | 236           | 239           | 195           |
| DINAMARCA                   | 1 210          | 25           | 13            | 144           | 142           | 52            | 56            |
| ESPAÑHA                     | 7 774          | 221          | 264           | 323           | 1 291         | 426           | 179           |
| FINLÂNDIA                   | 220            | 8            | 14            | 17            | 33            | 16            | 21            |
| FRANÇA                      | 6 396          | 201          | 273           | 924           | 1 039         | 326           | 349           |
| GRÉCIA                      | 397            | 11           | 8             | 24            | 267           | 11            | 5             |
| IRLÂNDIA                    | 349            | 16           | 56            | 26            | 18            | 14            | 32            |
| ITÁLIA                      | 3 462          | 97           | 71            | 134           | 253           | 121           | 141           |
| LUXEMBURGO                  | 133            | 5            | 6             | 3             | 28            | 5             | 2             |
| PAÍSES BAIXOS               | 1 776          | 38           | 43            | 55            | 175           | 139           | 78            |
| REINO UNIDO                 | 2 330          | 121          | 93            | 149           | 168           | 194           | 159           |
| SUÉCIA                      | 473            | 11           | 15            | 10            | 18            | 111           | 75            |
| <b>OUTROS PAÍSES</b>        | <b>3 523</b>   | <b>82</b>    | <b>129</b>    | <b>236</b>    | <b>231</b>    | <b>242</b>    | <b>164</b>    |
| ISLÂNDIA                    | 2              | -            | -             | -             | -             | -             | -             |
| NORUEGA                     | 251            | 2            | 5             | 13            | 37            | 18            | 35            |
| SUIÇA                       | 824            | 17           | 48            | 37            | 36            | 27            | 27            |
| TURQUIA                     | 14             | -            | -             | -             | 4             | -             | 2             |
| OUTROS                      | 2 432          | 63           | 76            | 186           | 154           | 197           | 100           |
| <b>ÁFRICA</b>               | <b>641</b>     | <b>21</b>    | <b>28</b>     | <b>34</b>     | <b>54</b>     | <b>59</b>     | <b>48</b>     |
| ANGOLA                      | 89             | 6            | 4             | 10            | 1             | 18            | 2             |
| MOÇAMBIQUE                  | 82             | 2            | 15            | -             | 22            | 2             | 3             |
| REP. ÁFRICA SUL             | 260            | 7            | 1             | 7             | 16            | 22            | 26            |
| OUTROS DA ÁFRICA            | 210            | 6            | 8             | 17            | 15            | 17            | 17            |
| <b>AMÉRICA</b>              | <b>10 465</b>  | <b>689</b>   | <b>616</b>    | <b>682</b>    | <b>821</b>    | <b>1 250</b>  | <b>1 257</b>  |
| BRASIL                      | 2 864          | 183          | 245           | 139           | 152           | 353           | 374           |
| CANADÁ                      | 2 913          | 149          | 142           | 278           | 228           | 451           | 370           |
| E. U. AMÉRICA               | 3 301          | 211          | 155           | 195           | 326           | 362           | 416           |
| OUTROS DA AMÉRICA           | 1 387          | 146          | 74            | 70            | 115           | 84            | 97            |
| <b>ÁSIA</b>                 | <b>1 869</b>   | <b>116</b>   | <b>165</b>    | <b>172</b>    | <b>132</b>    | <b>110</b>    | <b>122</b>    |
| JAPÃO                       | 1 212          | 73           | 143           | 147           | 93            | 78            | 73            |
| OUTROS DA ÁSIA              | 657            | 43           | 22            | 25            | 39            | 32            | 49            |
| <b>OCEANIA</b>              | <b>3 425</b>   | <b>195</b>   | <b>97</b>     | <b>137</b>    | <b>245</b>    | <b>388</b>    | <b>372</b>    |
| AUSTRÁLIA                   | 2 730          | 156          | 83            | 118           | 179           | 315           | 305           |
| NOVA ZELÂNDIA               | 683            | 39           | 14            | 19            | 66            | 73            | 67            |
| OUTROS DA OCEÂNIA           | 12             | -            | -             | -             | -             | -             | -             |

25 - HÓSPEDES NAS POUSADAS DE JUVENTUDE SEGUNDO O MÊS, POR PAÍSES DE RESIDÊNCIA HABITUAL

(CONTINUAÇÃO)

2001

Unidade: Nº

| PAÍSES DE RESIDÊNCIA        | MESES         |               |               |               |              |              |
|-----------------------------|---------------|---------------|---------------|---------------|--------------|--------------|
|                             | VII           | VIII          | IX            | X             | XI           | XII          |
| 1                           | 2             | 3             | 4             | 5             | 6            | 7            |
| <b>CONT. AÇORES MADEIRA</b> | <b>21 285</b> | <b>23 551</b> | <b>15 593</b> | <b>13 197</b> | <b>8 994</b> | <b>7 758</b> |
| <b>PORTUGAL</b>             | <b>14 403</b> | <b>14 593</b> | <b>9 874</b>  | <b>7 926</b>  | <b>6 314</b> | <b>5 361</b> |
| <b>ESTRANGEIRO</b>          | <b>6 882</b>  | <b>8 958</b>  | <b>5 719</b>  | <b>5 271</b>  | <b>2 680</b> | <b>2 397</b> |
| <b>EUROPA</b>               | <b>19 735</b> | <b>22 001</b> | <b>14 022</b> | <b>11 540</b> | <b>7 763</b> | <b>6 727</b> |
| <b>UE</b>                   | <b>19 233</b> | <b>21 461</b> | <b>13 562</b> | <b>10 971</b> | <b>7 477</b> | <b>6 645</b> |
| PORTUGAL                    | 14 403        | 14 593        | 9 874         | 7 926         | 6 314        | 5 361        |
| PORTUGUESES                 | 14 397        | 14 593        | 9 868         | 7 922         | 6 309        | 5 355        |
| ESTRANGEIROS                | 6             | -             | 6             | 4             | 5            | 6            |
| ALEMANHA                    | 804           | 883           | 1 106         | 556           | 225          | 170          |
| ÁUSTRIA                     | 101           | 267           | 119           | 115           | 22           | 12           |
| BÉLGICA                     | 511           | 298           | 317           | 122           | 60           | 33           |
| DINAMARCA                   | 182           | 71            | 89            | 369           | 61           | 6            |
| ESPAÑA                      | 1 003         | 1 940         | 704           | 758           | 252          | 413          |
| FINLÂNDIA                   | 36            | 22            | 33            | 8             | 7            | 5            |
| FRANÇA                      | 1 061         | 1 082         | 437           | 252           | 139          | 313          |
| GRÉCIA                      | 9             | 18            | 15            | 5             | 10           | 14           |
| IRLÂNDIA                    | 47            | 46            | 36            | 29            | 20           | 9            |
| ITÁLIA                      | 416           | 1 485         | 344           | 225           | 90           | 85           |
| LUXEMBURGO                  | 10            | 27            | 25            | 13            | 7            | 2            |
| PAÍSES BAIXOS               | 301           | 341           | 143           | 313           | 111          | 39           |
| REINO UNIDO                 | 250           | 353           | 284           | 238           | 148          | 173          |
| SUÉCIA                      | 99            | 35            | 36            | 42            | 11           | 10           |
| <b>OUTROS PAÍSES</b>        | <b>502</b>    | <b>540</b>    | <b>460</b>    | <b>569</b>    | <b>286</b>   | <b>82</b>    |
| ISLÂNDIA                    | 2             | -             | -             | -             | -            | -            |
| NORUEGA                     | 26            | 40            | 21            | 26            | 20           | 8            |
| SUIÇA                       | 185           | 99            | 89            | 147           | 104          | 8            |
| TURQUIA                     | 7             | -             | -             | 1             | -            | -            |
| OUTROS                      | 282           | 401           | 350           | 395           | 162          | 66           |
| <b>ÁFRICA</b>               | <b>52</b>     | <b>80</b>     | <b>108</b>    | <b>84</b>     | <b>43</b>    | <b>30</b>    |
| ANGOLA                      | 3             | 7             | 11            | 25            | 1            | 1            |
| MOÇAMBIQUE                  | 4             | 7             | 1             | 4             | 11           | 11           |
| REP. ÁFRICA SUL             | 37            | 40            | 40            | 39            | 19           | 6            |
| OUTROS DA ÁFRICA            | 8             | 26            | 56            | 16            | 12           | 12           |
| <b>AMÉRICA</b>              | <b>996</b>    | <b>930</b>    | <b>815</b>    | <b>986</b>    | <b>743</b>   | <b>680</b>   |
| BRASIL                      | 273           | 238           | 277           | 296           | 186          | 148          |
| CANADÁ                      | 288           | 242           | 198           | 219           | 197          | 151          |
| E. U. AMÉRICA               | 324           | 323           | 191           | 292           | 250          | 256          |
| OUTROS DA AMÉRICA           | 111           | 127           | 149           | 179           | 110          | 125          |
| <b>ÁSIA</b>                 | <b>119</b>    | <b>155</b>    | <b>246</b>    | <b>198</b>    | <b>150</b>   | <b>184</b>   |
| JAPÃO                       | 67            | 85            | 119           | 125           | 84           | 125          |
| OUTROS DA ÁSIA              | 52            | 70            | 127           | 73            | 66           | 59           |
| <b>OCEANIA</b>              | <b>383</b>    | <b>385</b>    | <b>402</b>    | <b>389</b>    | <b>295</b>   | <b>137</b>   |
| AUSTRÁLIA                   | 295           | 322           | 291           | 343           | 212          | 111          |
| NOVA ZELÂNDIA               | 88            | 63            | 111           | 46            | 83           | 14           |
| OUTROS DA OCEÂNIA           | -             | -             | -             | -             | -            | 12           |

**26 - HÓSPEDES NAS COLÓNIAS DE FÉRIAS E Pousadas DE JUVENTUDE SEGUNDO OS PAÍSES DE RESIDÊNCIA HABITUAL, POR REGIÕES (NUTS II)**

2001

Unidade: Nº

| NUTS                  | TOTAL GERAL | ESTRANGEIRO | U. E.    |             |              |          |         |         |           |         |           |
|-----------------------|-------------|-------------|----------|-------------|--------------|----------|---------|---------|-----------|---------|-----------|
|                       |             |             | PORTUGAL |             |              | ALEMANHA | ÁUSTRIA | BÉLGICA | DINAMARCA | ESPANHA | FINLÂNDIA |
|                       |             |             | TOTAL    | PORTUGUESES | ESTRANGEIROS |          |         |         |           |         |           |
| 1                     | 2           | 3           | 4        | 5           | 6            | 7        | 8       | 9       | 10        | 11      | 12        |
| CONT. AÇORES MADEIRA  | 358 769     | 57 833      | 300 936  | 300 755     | 181          | 6 177    | 839     | 2 283   | 1 225     | 10 301  | 235       |
| CONTINENTE            | 340 487     | 56 693      | 283 794  | 283 733     | 61           | 5 936    | 836     | 2 261   | 1 122     | 10 236  | 235       |
| NORTE                 | 78 418      | 7 997       | 70 421   | 70 369      | 52           | 578      | 92      | 285     | 179       | 991     | 91        |
| CENTRO                | 75 336      | 7 689       | 67 647   | 67 647      | -            | 681      | 58      | 422     | 70        | 1 704   | 24        |
| LISBOA E VALE DO TEJO | 111 791     | 29 810      | 81 981   | 81 981      | -            | 3 263    | 579     | 1 322   | 755       | 5 254   | 101       |
| ALENTEJO              | 23 258      | 2 725       | 20 533   | 20 533      | -            | 297      | 29      | 115     | 38        | 304     | 4         |
| ALGARVE               | 51 684      | 8 472       | 43 212   | 43 203      | 9            | 1 117    | 78      | 117     | 80        | 1 983   | 15        |
| REG. AUTÓNOMA AÇORES  | ...         | ...         | ...      | ...         | ...          | ...      | ...     | ...     | ...       | ...     | ...       |
| REG. AUTÓNOMA MADEIRA | ...         | ...         | ...      | ...         | ...          | ...      | ...     | ...     | ...       | ...     | ...       |

**27 - HÓSPEDES NAS COLÓNIAS DE FÉRIAS SEGUNDO OS PAÍSES DE RESIDÊNCIA HABITUAL, POR REGIÕES (NUTS II)**

2001

Unidade: Nº

| NUTS                  | TOTAL GERAL | ESTRANGEIRO | U. E.    |             |              |          |         |         |           |         |           |
|-----------------------|-------------|-------------|----------|-------------|--------------|----------|---------|---------|-----------|---------|-----------|
|                       |             |             | PORTUGAL |             |              | ALEMANHA | ÁUSTRIA | BÉLGICA | DINAMARCA | ESPANHA | FINLÂNDIA |
|                       |             |             | TOTAL    | PORTUGUESES | ESTRANGEIROS |          |         |         |           |         |           |
| 1                     | 2           | 3           | 4        | 5           | 6            | 7        | 8       | 9       | 10        | 11      | 12        |
| CONT. AÇORES MADEIRA  | 164 313     | 4 267       | 160 046  | 160 037     | 9            | 94       | 11      | 71      | 15        | 2 527   | 15        |
| CONTINENTE            | 156 150     | 4 259       | 151 891  | 151 882     | 9            | 94       | 11      | 71      | 15        | 2 527   | 15        |
| NORTE                 | 29 908      | 295         | 29 613   | 29 613      | -            | 6        | 2       | 9       | 3         | 10      | 8         |
| CENTRO                | 35 535      | 127         | 35 408   | 35 408      | -            | 8        | 4       | 4       | -         | 32      | 1         |
| LISBOA E VALE DO TEJO | 52 061      | 2 169       | 49 892   | 49 892      | -            | 74       | 2       | 58      | 12        | 891     | 6         |
| ALENTEJO              | ...         | ...         | ...      | ...         | ...          | ...      | ...     | ...     | ...       | ...     | ...       |
| ALGARVE               | ...         | ...         | ...      | ...         | ...          | ...      | ...     | ...     | ...       | ...     | ...       |
| REG. AUTÓNOMA AÇORES  | ...         | ...         | ...      | ...         | ...          | ...      | ...     | ...     | ...       | ...     | ...       |
| REG. AUTÓNOMA MADEIRA | ...         | ...         | ...      | ...         | ...          | ...      | ...     | ...     | ...       | ...     | ...       |

**26 - HÓSPEDES NAS COLÓNIAS DE FÉRIAS E Pousadas DE JUVENTUDE SEGUNDO OS PAÍSES DE RESIDÊNCIA HABITUAL, POR REGIÕES (NUTS II) (CONTINUAÇÃO)**

2001

Unidade: Nº

| NUTS                  | U. E. (CONTINUAÇÃO) |        |         |        |            |               |             |        |        | OUTROS PAÍSES |               |
|-----------------------|---------------------|--------|---------|--------|------------|---------------|-------------|--------|--------|---------------|---------------|
|                       | FRANÇA              | GRÉCIA | IRLANDA | ITÁLIA | LUXEMBURGO | PAÍSES BAIXOS | REINO UNIDO | SUÉCIA | BRASIL | SUIÇA         | OUTROS PAÍSES |
|                       | 2                   | 3      | 4       | 5      | 6          | 7             | 8           | 9      | 10     | 11            | 12            |
| CONT. AÇORES MADEIRA  | 6 843               | 596    | 381     | 3 538  | 137        | 1 795         | 2 349       | 541    | 2 900  | 834           | 16 859        |
| CONTINENTE            | 6 595               | 593    | 379     | 3 481  | 137        | 1 777         | 2 335       | 501    | 2 888  | 794           | 16 587        |
| NORTE                 | 645                 | 84     | 62      | 412    | 89         | 311           | 294         | 118    | 502    | 145           | 3 119         |
| CENTRO                | 1 281               | 256    | 92      | 521    | 23         | 270           | 156         | 33     | 343    | 87            | 1 668         |
| LISBOA E VALE DO TEJO | 4 013               | 224    | 163     | 2 023  | 22         | 959           | 1 182       | 311    | 1 762  | 386           | 7 491         |
| ALENTEJO              | 408                 | 22     | 28      | 325    | 2          | 82            | 117         | 4      | 84     | 53            | 813           |
| ALGARVE               | 248                 | 7      | 34      | 200    | 1          | 155           | 586         | 35     | 197    | 123           | 3 496         |
| REG. AUTÓNOMA AÇORES  | ...                 | ...    | ...     | ...    | ...        | ...           | ...         | ...    | ...    | ...           | ...           |
| REG. AUTÓNOMA MADEIRA | ...                 | ...    | ...     | ...    | ...        | ...           | ...         | ...    | ...    | ...           | ...           |

**27 - HÓSPEDES NAS COLÓNIAS DE FÉRIAS SEGUNDO OS PAÍSES DE RESIDÊNCIA HABITUAL, POR REGIÕES (NUTS II) (CONTINUAÇÃO)**

2001

Unidade: Nº

| NUTS                  | U. E. (CONTINUAÇÃO) |        |         |        |            |               |             |        |        | OUTROS PAÍSES |               |
|-----------------------|---------------------|--------|---------|--------|------------|---------------|-------------|--------|--------|---------------|---------------|
|                       | FRANÇA              | GRÉCIA | IRLANDA | ITÁLIA | LUXEMBURGO | PAÍSES BAIXOS | REINO UNIDO | SUÉCIA | BRASIL | SUIÇA         | OUTROS PAÍSES |
|                       | 2                   | 3      | 4       | 5      | 6          | 7             | 8           | 9      | 10     | 11            | 12            |
| CONT. AÇORES MADEIRA  | 447                 | 199    | 32      | 76     | 4          | 19            | 19          | 68     | 36     | 10            | 624           |
| CONTINENTE            | 440                 | 199    | 32      | 76     | 4          | 19            | 19          | 68     | 36     | 10            | 623           |
| NORTE                 | 28                  | 32     | -       | 6      | 2          | 1             | 6           | -      | 12     | 10            | 160           |
| CENTRO                | 41                  | -      | -       | 16     | -          | 1             | -           | -      | 9      | -             | 11            |
| LISBOA E VALE DO TEJO | 352                 | 167    | 29      | 48     | 2          | 13            | 12          | 68     | 15     | -             | 420           |
| ALENTEJO              | ...                 | ...    | ...     | ...    | ...        | ...           | ...         | ...    | ...    | ...           | ...           |
| ALGARVE               | ...                 | ...    | ...     | ...    | ...        | ...           | ...         | ...    | ...    | ...           | ...           |
| REG. AUTÓNOMA AÇORES  | ...                 | ...    | ...     | ...    | ...        | ...           | ...         | ...    | ...    | ...           | ...           |
| REG. AUTÓNOMA MADEIRA | ...                 | ...    | ...     | ...    | ...        | ...           | ...         | ...    | ...    | ...           | ...           |

28 - HÓSPEDES NAS Pousadas DE JUVENTUDE SEGUNDO OS PAÍSES DE RESIDÊNCIA HABITUAL, POR REGIÕES (NUTS II)

2001

Unidade: Nº

| NUTS                  | TOTAL GERAL | ESTRANGEIRO | U. E     |             |              |          |         |         |           |         |           |
|-----------------------|-------------|-------------|----------|-------------|--------------|----------|---------|---------|-----------|---------|-----------|
|                       |             |             | PORTUGAL |             |              | ALEMANHA | ÁUSTRIA | BÉLGICA | DINAMARCA | ESPANHA | FINLÂNDIA |
|                       |             |             | TOTAL    | PORTUGUESES | ESTRANGEIROS |          |         |         |           |         |           |
| 1                     | 2           | 3           | 4        | 5           | 6            | 7        | 8       | 9       | 10        | 11      | 12        |
| CONT. AÇORES MADEIRA  | 194 456     | 53 566      | 140 890  | 140 718     | 172          | 6 083    | 828     | 2 212   | 1 210     | 7 774   | 220       |
| CONTINENTE            | 184 337     | 52 434      | 131 903  | 131 851     | 52           | 5 842    | 825     | 2 190   | 1 107     | 7 709   | 220       |
| NORTE                 | 48 510      | 7 702       | 40 808   | 40 756      | 52           | 572      | 90      | 276     | 176       | 981     | 83        |
| CENTRO                | 39 801      | 7 562       | 32 239   | 32 239      | -            | 673      | 54      | 418     | 70        | 1 672   | 23        |
| LISBOA E VALE DO TEJO | 59 730      | 27 641      | 32 089   | 32 089      | -            | 3 189    | 577     | 1 264   | 743       | 4 363   | 95        |
| ALENTEJO              | 15 801      | 2 716       | 13 085   | 13 085      | -            | 295      | 28      | 115     | 38        | 304     | 4         |
| ALGARVE               | 20 495      | 6 813       | 13 682   | 13 682      | -            | 1 113    | 76      | 117     | 80        | 389     | 15        |
| REG. AUTÓNOMA AÇORES  | 10 119      | 1 132       | 8 987    | 8 867       | 120          | 241      | 3       | 22      | 103       | 65      | -         |
| REG. AUTÓNOMA MADEIRA | -           | -           | -        | -           | -            | -        | -       | -       | -         | -       | -         |

29 - DORMIDAS NAS COLÓNIAS DE FÉRIAS E Pousadas DE JUVENTUDE SEGUNDO OS PAÍSES DE RESIDÊNCIA HABITUAL, POR REGIÕES (NUTS II)

2001

Unidade: Nº

| NUTS                  | TOTAL GERAL | ESTRANGEIRO | U. E      |             |              |          |         |         |           |         |           |
|-----------------------|-------------|-------------|-----------|-------------|--------------|----------|---------|---------|-----------|---------|-----------|
|                       |             |             | PORTUGAL  |             |              | ALEMANHA | ÁUSTRIA | BÉLGICA | DINAMARCA | ESPANHA | FINLÂNDIA |
|                       |             |             | TOTAL     | PORTUGUESES | ESTRANGEIROS |          |         |         |           |         |           |
| 1                     | 2           | 3           | 4         | 5           | 6            | 7        | 8       | 9       | 10        | 11      | 12        |
| CONT. AÇORES MADEIRA  | 1 243 837   | 135 057     | 1 108 780 | 1 108 306   | 474          | 13 410   | 1 448   | 4 499   | 2 401     | 28 875  | 460       |
| CONTINENTE            | 1 175 892   | 131 360     | 1 044 532 | 1 044 383   | 149          | 12 802   | 1 443   | 4 401   | 1 937     | 28 667  | 460       |
| NORTE                 | 215 771     | 13 844      | 201 927   | 201 859     | 68           | 963      | 161     | 497     | 310       | 1 504   | 178       |
| CENTRO                | 259 147     | 14 055      | 245 092   | 245 092     | -            | 1 202    | 110     | 773     | 112       | 2 961   | 40        |
| LISBOA E VALE DO TEJO | 412 041     | 72 362      | 339 679   | 339 679     | -            | 7 205    | 949     | 2 730   | 1 317     | 13 843  | 208       |
| ALENTEJO              | 53 051      | 3 932       | 49 119    | 49 119      | -            | 404      | 38      | 165     | 61        | 422     | 7         |
| ALGARVE               | 235 882     | 27 167      | 208 715   | 208 634     | 81           | 3 028    | 185     | 236     | 137       | 9 937   | 27        |
| REG. AUTÓNOMA AÇORES  | ...         | ...         | ...       | ...         | ...          | ...      | ...     | ...     | ...       | ...     | ...       |
| REG. AUTÓNOMA MADEIRA | ...         | ...         | ...       | ...         | ...          | ...      | ...     | ...     | ...       | ...     | ...       |

28 - HÓSPEDES NAS POUSADAS DE JUVENTUDE SEGUNDO OS PAÍSES DE RESIDÊNCIA HABITUAL, POR REGIÕES (NUTS II)

(CONTINUAÇÃO)

2001

Unidade: Nº

| NUTS                  | U. E (CONTINUAÇÃO) |        |         |        |            |               |             |        | OUTROS PAÍSES |       |               |
|-----------------------|--------------------|--------|---------|--------|------------|---------------|-------------|--------|---------------|-------|---------------|
|                       | FRANÇA             | GRÉCIA | IRLANDA | ITÁLIA | LUXEMBURGO | PAÍSES BAIXOS | REINO UNIDO | SUÉCIA | BRASIL        | SUIÇA | OUTROS PAÍSES |
| 1                     | 2                  | 3      | 4       | 5      | 6          | 7             | 8           | 9      | 10            | 11    | 12            |
| CONT. AÇORES MADEIRA  | 6 396              | 397    | 349     | 3 462  | 133        | 1 776         | 2 330       | 473    | 2 864         | 824   | 16 235        |
| CONTINENTE            | 6 155              | 394    | 347     | 3 405  | 133        | 1 758         | 2 316       | 433    | 2 852         | 784   | 15 964        |
| NORTE                 | 617                | 52     | 62      | 406    | 87         | 310           | 288         | 118    | 490           | 135   | 2 959         |
| CENTRO                | 1 240              | 256    | 92      | 505    | 23         | 269           | 156         | 33     | 334           | 87    | 1 657         |
| LISBOA E VALE DO TEJO | 3 661              | 57     | 134     | 1 975  | 20         | 946           | 1 170       | 243    | 1 747         | 386   | 7 071         |
| ALENTEJO              | 407                | 22     | 28      | 320    | 2          | 82            | 117         | 4      | 84            | 53    | 813           |
| ALGARVE               | 230                | 7      | 31      | 199    | 1          | 151           | 585         | 35     | 197           | 123   | 3 464         |
| REG. AUTÓNOMA AÇORES  | 241                | 3      | 2       | 57     | -          | 18            | 14          | 40     | 12            | 40    | 271           |
| REG. AUTÓNOMA MADEIRA | -                  | -      | -       | -      | -          | -             | -           | -      | -             | -     | -             |

29 - DORMIDAS NAS COLÓNIAS DE FÉRIAS E POUSADAS DE JUVENTUDE SEGUNDO OS PAÍSES DE RESIDÊNCIA HABITUAL,

POR REGIÕES (NUTS II)

(CONTINUAÇÃO)

2001

Unidade: Nº

| NUTS                  | U. E (CONTINUAÇÃO) |        |         |        |            |               |             |        | OUTROS PAÍSES |       |               |
|-----------------------|--------------------|--------|---------|--------|------------|---------------|-------------|--------|---------------|-------|---------------|
|                       | FRANÇA             | GRÉCIA | IRLANDA | ITÁLIA | LUXEMBURGO | PAÍSES BAIXOS | REINO UNIDO | SUÉCIA | BRASIL        | SUIÇA | OUTROS PAÍSES |
| 1                     | 2                  | 3      | 4       | 5      | 6          | 7             | 8           | 9      | 10            | 11    | 12            |
| CONT. AÇORES MADEIRA  | 14 916             | 1 004  | 764     | 7 008  | 231        | 3 401         | 4 925       | 1 301  | 6 410         | 1 586 | 42 418        |
| CONTINENTE            | 14 348             | 997    | 757     | 6 639  | 231        | 3 343         | 4 880       | 1 166  | 6 373         | 1 511 | 41 405        |
| NORTE                 | 1 013              | 187    | 101     | 651    | 157        | 564           | 522         | 155    | 838           | 260   | 5 783         |
| CENTRO                | 2 517              | 258    | 173     | 932    | 26         | 425           | 250         | 43     | 607           | 136   | 3 490         |
| LISBOA E VALE DO TEJO | 9 666              | 518    | 313     | 4 205  | 45         | 1 926         | 2 350       | 897    | 4 449         | 836   | 20 905        |
| ALENTEJO              | 547                | 23     | 98      | 486    | 2          | 110           | 286         | 4      | 121           | 66    | 1 092         |
| ALGARVE               | 605                | 11     | 72      | 365    | 1          | 318           | 1 472       | 67     | 358           | 213   | 10 135        |
| REG. AUTÓNOMA AÇORES  | ...                | ...    | ...     | ...    | ...        | ...           | ...         | ...    | ...           | ...   | ...           |
| REG. AUTÓNOMA MADEIRA | ...                | ...    | ...     | ...    | ...        | ...           | ...         | ...    | ...           | ...   | ...           |

30 - DORMIDAS NAS COLÓNIAS DE FÉRIAS SEGUNDO OS PAÍSES DE RESIDÊNCIA HABITUAL, POR REGIÕES (NUTS II)

2001

Unidade: Nº

| NUTS                  | TOTAL GERAL | ESTRANGEIRO | U. E     |             |              |          |         |         |           |        |           |
|-----------------------|-------------|-------------|----------|-------------|--------------|----------|---------|---------|-----------|--------|-----------|
|                       |             |             | PORTUGAL |             |              | ALEMANHA | ÁUSTRIA | BÉLGICA | DINAMARCA | ESPAÑA | FINLÂNDIA |
|                       |             |             | TOTAL    | PORTUGUESES | ESTRANGEIROS |          |         |         |           |        |           |
| 1                     | 2           | 3           | 4        | 5           | 6            | 7        | 8       | 9       | 10        | 11     | 12        |
| CONT. AÇORES MADEIRA  | 880 185     | 26 464      | 853 721  | 853 640     | 81           | 648      | 50      | 401     | 59        | 14 014 | 78        |
| CONTINENTE            | 836 861     | 26 450      | 810 411  | 810 330     | 81           | 648      | 50      | 401     | 59        | 14 014 | 78        |
| NORTE                 | 133 987     | 1 168       | 132 819  | 132 819     | -            | 31       | 10      | 40      | 11        | 29     | 41        |
| CENTRO                | 200 502     | 698         | 199 804  | 199 804     | -            | 29       | 16      | 10      | -         | 153    | 7         |
| LISBOA E VALE DO TEJO | 298 744     | 15 114      | 283 630  | 283 630     | -            | 561      | 8       | 351     | 48        | 4 682  | 30        |
| ALENTEJO              | ...         | ...         | ...      | ...         | ...          | ...      | ...     | ...     | ...       | ...    | ...       |
| ALGARVE               | ...         | ...         | ...      | ...         | ...          | ...      | ...     | ...     | ...       | ...    | ...       |
| REG. AUTÓNOMA AÇORES  | ...         | ...         | ...      | ...         | ...          | ...      | ...     | ...     | ...       | ...    | ...       |
| REG. AUTÓNOMA MADEIRA | ...         | ...         | ...      | ...         | ...          | ...      | ...     | ...     | ...       | ...    | ...       |

31 - DORMIDAS NAS Pousadas DE JUVENTUDE SEGUNDO OS PAÍSES DE RESIDÊNCIA HABITUAL, POR REGIÕES (NUTS II)

2001

Unidade: Nº

| NUTS                  | TOTAL GERAL | ESTRANGEIRO | U. E     |             |              |          |         |         |           |        |           |
|-----------------------|-------------|-------------|----------|-------------|--------------|----------|---------|---------|-----------|--------|-----------|
|                       |             |             | PORTUGAL |             |              | ALEMANHA | ÁUSTRIA | BÉLGICA | DINAMARCA | ESPAÑA | FINLÂNDIA |
|                       |             |             | TOTAL    | PORTUGUESES | ESTRANGEIROS |          |         |         |           |        |           |
| 1                     | 2           | 3           | 4        | 5           | 6            | 7        | 8       | 9       | 10        | 11     | 12        |
| CONT. AÇORES MADEIRA  | 363 652     | 108 593     | 255 059  | 254 666     | 393          | 12 762   | 1 398   | 4 098   | 2 342     | 14 861 | 382       |
| CONTINENTE            | 339 031     | 104 910     | 234 121  | 234 053     | 68           | 12 154   | 1 393   | 4 000   | 1 878     | 14 653 | 382       |
| NORTE                 | 81 784      | 12 676      | 69 108   | 69 040      | 68           | 932      | 151     | 457     | 299       | 1 475  | 137       |
| CENTRO                | 58 645      | 13 357      | 45 288   | 45 288      | -            | 1 173    | 94      | 763     | 112       | 2 808  | 33        |
| LISBOA E VALE DO TEJO | 113 297     | 57 248      | 56 049   | 56 049      | -            | 6 644    | 941     | 2 379   | 1 269     | 9 161  | 178       |
| ALENTEJO              | 32 625      | 3 908       | 28 717   | 28 717      | -            | 396      | 36      | 165     | 61        | 422    | 7         |
| ALGARVE               | 52 680      | 17 721      | 34 959   | 34 959      | -            | 3 009    | 171     | 236     | 137       | 787    | 27        |
| REG. AUTÓNOMA AÇORES  | 24 621      | 3 683       | 20 938   | 20 613      | 325          | 608      | 5       | 98      | 464       | 208    | -         |
| REG. AUTÓNOMA MADEIRA | -           | -           | -        | -           | -            | -        | -       | -       | -         | -      | -         |

## 30 - DORMIDAS NAS COLÓNIAS DE FÉRIAS SEGUNDO OS PAÍSES DE RESIDÊNCIA HABITUAL, POR REGIÕES (NUTS II)

(CONTINUAÇÃO)

2001

Unidade: N°

| NUTS                  | U. E (CONTINUAÇÃO) |        |         |        |            |               |             |        | OUTROS PAÍSES |       |               |
|-----------------------|--------------------|--------|---------|--------|------------|---------------|-------------|--------|---------------|-------|---------------|
|                       | FRANÇA             | GRÉCIA | IRLANDA | ITÁLIA | LUXEMBURGO | PAÍSES BAIXOS | REINO UNIDO | SUÉCIA | BRASIL        | SUIÇA | OUTROS PAÍSES |
| 1                     | 2                  | 3      | 4       | 5      | 6          | 7             | 8           | 9      | 10            | 11    | 12            |
| CONT. AÇORES MADEIRA  | 2 395              | 501    | 69      | 532    | 24         | 76            | 81          | 329    | 166           | 50    | 6 991         |
| CONTINENTE            | 2 383              | 501    | 69      | 532    | 24         | 76            | 81          | 329    | 166           | 50    | 6 989         |
| NORTE                 | 93                 | 100    | -       | 31     | 11         | 8             | 30          | -      | 28            | 50    | 655           |
| CENTRO                | 348                | -      | -       | 53     | -          | 4             | -           | -      | 36            | -     | 42            |
| LISBOA E VALE DO TEJO | 1 777              | 401    | 60      | 433    | 13         | 52            | 47          | 329    | 102           | -     | 6 220         |
| ALENTEJO              | ...                | ...    | ...     | ...    | ...        | ...           | ...         | ...    | ...           | ...   | ...           |
| ALGARVE               | ...                | ...    | ...     | ...    | ...        | ...           | ...         | ...    | ...           | ...   | ...           |
| REG. AUTÓNOMA AÇORES  | ...                | ...    | ...     | ...    | ...        | ...           | ...         | ...    | ...           | ...   | ...           |
| REG. AUTÓNOMA MADEIRA | ...                | ...    | ...     | ...    | ...        | ...           | ...         | ...    | ...           | ...   | ...           |

## 31 - DORMIDAS NAS Pousadas DE JUVENTUDE SEGUNDO OS PAÍSES DE RESIDÊNCIA HABITUAL, POR REGIÕES (NUTS II)

(CONTINUAÇÃO)

2001

Unidade: N°

| NUTS                  | U. E (CONTINUAÇÃO) |        |         |        |            |               |             |        | OUTROS PAÍSES |       |               |
|-----------------------|--------------------|--------|---------|--------|------------|---------------|-------------|--------|---------------|-------|---------------|
|                       | FRANÇA             | GRÉCIA | IRLANDA | ITÁLIA | LUXEMBURGO | PAÍSES BAIXOS | REINO UNIDO | SUÉCIA | BRASIL        | SUIÇA | OUTROS PAÍSES |
| 1                     | 2                  | 3      | 4       | 5      | 6          | 7             | 8           | 9      | 10            | 11    | 12            |
| CONT. AÇORES MADEIRA  | 12 521             | 503    | 695     | 6 476  | 207        | 3 325         | 4 844       | 972    | 6 244         | 1 536 | 35 427        |
| CONTINENTE            | 11 965             | 496    | 688     | 6 107  | 207        | 3 267         | 4 799       | 837    | 6 207         | 1 461 | 34 416        |
| NORTE                 | 920                | 87     | 101     | 620    | 146        | 556           | 492         | 155    | 810           | 210   | 5 128         |
| CENTRO                | 2 169              | 258    | 173     | 879    | 26         | 421           | 250         | 43     | 571           | 136   | 3 448         |
| LISBOA E VALE DO TEJO | 7 889              | 117    | 253     | 3 772  | 32         | 1 874         | 2 303       | 568    | 4 347         | 836   | 14 685        |
| ALENTEJO              | 541                | 23     | 98      | 478    | 2          | 110           | 286         | 4      | 121           | 66    | 1 092         |
| ALGARVE               | 446                | 11     | 63      | 358    | 1          | 306           | 1 468       | 67     | 358           | 213   | 10 063        |
| REG. AUTÓNOMA AÇORES  | 556                | 7      | 7       | 369    | -          | 58            | 45          | 135    | 37            | 75    | 1 011         |
| REG. AUTÓNOMA MADEIRA | -                  | -      | -       | -      | -          | -             | -           | -      | -             | -     | -             |

32 - DORMIDAS NAS COLÓNIAS DE FÉRIAS E Pousadas DE JUVENTUDE SEGUNDO O MÊS, POR PAÍSES DE RESIDÊNCIA HABITUAL

2001

Unidade: N°

| PAÍSES DE RESIDÊNCIA        | MESES | TOTAL            | I             | II            | III           | IV            | V             | VI             |
|-----------------------------|-------|------------------|---------------|---------------|---------------|---------------|---------------|----------------|
|                             |       |                  |               |               |               |               |               |                |
| <b>CONT. AÇORES MADEIRA</b> |       | <b>1 243 837</b> | <b>41 088</b> | <b>65 558</b> | <b>81 104</b> | <b>97 066</b> | <b>90 062</b> | <b>132 928</b> |
| <b>PORTUGAL</b>             |       | <b>1 108 780</b> | <b>35 930</b> | <b>55 671</b> | <b>65 343</b> | <b>81 161</b> | <b>80 484</b> | <b>124 085</b> |
| <b>ESTRANGEIRO</b>          |       | <b>135 057</b>   | <b>5 158</b>  | <b>9 887</b>  | <b>15 761</b> | <b>15 905</b> | <b>9 578</b>  | <b>8 843</b>   |
| <b>EUROPA</b>               |       | <b>1 201 640</b> | <b>38 232</b> | <b>62 559</b> | <b>77 950</b> | <b>93 826</b> | <b>85 617</b> | <b>128 748</b> |
| <b>UE</b>                   |       | <b>1 193 423</b> | <b>38 007</b> | <b>61 962</b> | <b>77 479</b> | <b>93 349</b> | <b>85 174</b> | <b>128 403</b> |
| PORTUGAL                    |       | 1 108 780        | 35 930        | 55 671        | 65 343        | 81 161        | 80 484        | 124 085        |
| PORTUGUESES                 |       | 1 108 306        | 35 849        | 55 646        | 65 333        | 81 041        | 80 411        | 124 019        |
| ESTRANGEIROS                |       | 474              | 81            | 25            | 10            | 120           | 73            | 66             |
| ALEMANHA                    |       | 13 410           | 309           | 458           | 1 426         | 1 166         | 885           | 972            |
| ÁUSTRIA                     |       | 1 448            | 48            | 98            | 26            | 104           | 37            | 66             |
| BÉLGICA                     |       | 4 499            | 149           | 178           | 160           | 700           | 301           | 318            |
| DINAMARCA                   |       | 2 401            | 69            | 28            | 332           | 233           | 98            | 96             |
| ESPAÑHA                     |       | 28 875           | 414           | 3 810         | 7 432         | 5 615         | 1 038         | 462            |
| FINLÂNDIA                   |       | 460              | 11            | 21            | 28            | 55            | 25            | 60             |
| FRANÇA                      |       | 14 916           | 352           | 945           | 1 901         | 2 589         | 1 102         | 1 076          |
| GRÉCIA                      |       | 1 004            | 23            | 50            | 25            | 280           | 20            | 277            |
| IRLÂNDIA                    |       | 764              | 88            | 119           | 44            | 29            | 31            | 49             |
| ITÁLIA                      |       | 7 008            | 201           | 158           | 322           | 438           | 220           | 280            |
| LUXEMBURGO                  |       | 231              | 7             | 22            | 5             | 35            | 6             | 3              |
| PAÍSES BAIXOS               |       | 3 401            | 102           | 140           | 109           | 248           | 292           | 126            |
| REINO UNIDO                 |       | 4 925            | 276           | 217           | 309           | 358           | 429           | 382            |
| SUÉCIA                      |       | 1 301            | 28            | 47            | 17            | 338           | 206           | 151            |
| <b>OUTROS PAÍSES</b>        |       | <b>8 217</b>     | <b>225</b>    | <b>597</b>    | <b>471</b>    | <b>477</b>    | <b>443</b>    | <b>345</b>     |
| ISLÂNDIA                    |       | 5                | -             | -             | -             | -             | -             | -              |
| NORUEGA                     |       | 462              | 4             | 6             | 31            | 71            | 26            | 59             |
| SUIÇA                       |       | 1 586            | 29            | 136           | 67            | 56            | 58            | 57             |
| TURQUIA                     |       | 109              | -             | -             | -             | 8             | -             | 2              |
| OUTROS                      |       | 6 055            | 192           | 455           | 373           | 342           | 359           | 227            |
| <b>ÁFRICA</b>               |       | <b>2 661</b>     | <b>66</b>     | <b>132</b>    | <b>109</b>    | <b>201</b>    | <b>168</b>    | <b>137</b>     |
| ANGOLA                      |       | 213              | 6             | 38            | 16            | 2             | 36            | 3              |
| MOÇAMBIQUE                  |       | 857              | 7             | 30            | -             | 100           | 17            | 25             |
| REP. ÁFRICA SUL             |       | 529              | 13            | 5             | 19            | 38            | 59            | 66             |
| OUTROS DA ÁFRICA            |       | 1 062            | 40            | 59            | 74            | 61            | 56            | 43             |
| <b>AMÉRICA</b>              |       | <b>23 739</b>    | <b>1 690</b>  | <b>1 910</b>  | <b>1 993</b>  | <b>1 928</b>  | <b>2 827</b>  | <b>2 673</b>   |
| BRASIL                      |       | 6 410            | 397           | 616           | 348           | 428           | 871           | 781            |
| CANADÁ                      |       | 7 261            | 505           | 621           | 869           | 537           | 1 027         | 786            |
| E. U. AMÉRICA               |       | 7 339            | 490           | 528           | 645           | 768           | 790           | 883            |
| OUTROS DA AMÉRICA           |       | 2 729            | 298           | 145           | 131           | 195           | 139           | 223            |
| <b>ÁSIA</b>                 |       | <b>8 606</b>     | <b>727</b>    | <b>748</b>    | <b>740</b>    | <b>670</b>    | <b>636</b>    | <b>641</b>     |
| JAPÃO                       |       | 2 415            | 181           | 311           | 267           | 162           | 163           | 154            |
| OUTROS DA ÁSIA              |       | 6 191            | 546           | 437           | 473           | 508           | 473           | 487            |
| <b>OCEANIA</b>              |       | <b>7 191</b>     | <b>373</b>    | <b>209</b>    | <b>312</b>    | <b>441</b>    | <b>814</b>    | <b>729</b>     |
| AUSTRÁLIA                   |       | 5 884            | 298           | 186           | 279           | 334           | 691           | 598            |
| NOVA ZELÂNDIA               |       | 1 288            | 75            | 23            | 33            | 107           | 123           | 131            |
| OUTROS DA OCEÂNIA           |       | 19               | -             | -             | -             | -             | -             | -              |

## 32 - DORMIDAS NAS COLÓNIAS DE FÉRIAS E POUSADAS DE JUVENTUDE SEGUNDO O MÊS, POR PAÍSES DE RESIDÊNCIA HABITUAL

(CONTINUAÇÃO)

2001

Unidade: N°

| PAÍSES DE RESIDÊNCIA        | MESES          |                |                |               |               |               |
|-----------------------------|----------------|----------------|----------------|---------------|---------------|---------------|
|                             | VII            | VIII           | IX             | X             | XI            | XII           |
| 1                           | 2              | 3              | 4              | 5             | 6             | 7             |
| <b>CONT. AÇORES MADEIRA</b> | <b>202 278</b> | <b>221 476</b> | <b>131 073</b> | <b>77 551</b> | <b>57 653</b> | <b>46 000</b> |
| <b>PORTUGAL</b>             | <b>186 209</b> | <b>203 672</b> | <b>118 596</b> | <b>65 496</b> | <b>51 623</b> | <b>40 510</b> |
| <b>ESTRANGEIRO</b>          | <b>16 069</b>  | <b>17 804</b>  | <b>12 477</b>  | <b>12 055</b> | <b>6 030</b>  | <b>5 490</b>  |
| <b>EUROPA</b>               | <b>198 326</b> | <b>217 827</b> | <b>127 374</b> | <b>73 084</b> | <b>54 435</b> | <b>43 662</b> |
| <b>UE</b>                   | <b>197 182</b> | <b>216 669</b> | <b>126 282</b> | <b>71 768</b> | <b>53 914</b> | <b>43 234</b> |
| PORTUGAL                    | 186 209        | 203 672        | 118 596        | 65 496        | 51 623        | 40 510        |
| PORTUGUESES                 | 186 179        | 203 672        | 118 590        | 65 485        | 51 585        | 40 496        |
| ESTRANGEIROS                | 30             | -              | 6              | 11            | 38            | 14            |
| ALEMANHA                    | 1 818          | 1 798          | 2 398          | 1 393         | 494           | 293           |
| ÁUSTRIA                     | 168            | 377            | 236            | 215           | 41            | 32            |
| BÉLGICA                     | 966            | 615            | 562            | 318           | 120           | 112           |
| DINAMARCA                   | 529            | 130            | 249            | 496           | 97            | 44            |
| ESPAÑA                      | 2 061          | 3 756          | 1 467          | 1 497         | 519           | 804           |
| FINLÂNDIA                   | 68             | 50             | 64             | 50            | 15            | 13            |
| FRANÇA                      | 2 250          | 2 379          | 892            | 512           | 252           | 666           |
| GRÉCIA                      | 12             | 70             | 196            | 14            | 17            | 20            |
| IRLANDA                     | 127            | 105            | 67             | 54            | 30            | 21            |
| ITÁLIA                      | 1 495          | 2 410          | 625            | 544           | 157           | 158           |
| LUXEMBURGO                  | 19             | 42             | 45             | 30            | 12            | 5             |
| PAÍSES BAIXOS               | 665            | 565            | 254            | 561           | 210           | 129           |
| REINO UNIDO                 | 551            | 641            | 561            | 487           | 305           | 409           |
| SUÉCIA                      | 244            | 59             | 70             | 101           | 22            | 18            |
| <b>OUTROS PAÍSES</b>        | <b>1 144</b>   | <b>1 158</b>   | <b>1 092</b>   | <b>1 316</b>  | <b>521</b>    | <b>428</b>    |
| ISLÂNDIA                    | 5              | -              | -              | -             | -             | -             |
| NORUEGA                     | 49             | 77             | 38             | 50            | 29            | 22            |
| SUIÇA                       | 323            | 185            | 161            | 324           | 174           | 16            |
| TURQUIA                     | 18             | -              | -              | 81            | -             | -             |
| OUTROS                      | 749            | 896            | 893            | 861           | 318           | 390           |
| <b>ÁFRICA</b>               | <b>537</b>     | <b>323</b>     | <b>236</b>     | <b>352</b>    | <b>230</b>    | <b>170</b>    |
| ANGOLA                      | 5              | 12             | 19             | 65            | 9             | 2             |
| MOÇAMBIQUE                  | 92             | 134            | 6              | 145           | 169           | 132           |
| REP. ÁFRICA SUL             | 57             | 75             | 91             | 67            | 28            | 11            |
| OUTROS DA ÁFRICA            | 383            | 102            | 120            | 75            | 24            | 25            |
| <b>AMÉRICA</b>              | <b>1 972</b>   | <b>1 830</b>   | <b>1 652</b>   | <b>2 213</b>  | <b>1 726</b>  | <b>1 325</b>  |
| BRASIL                      | 567            | 482            | 531            | 664           | 408           | 317           |
| CANADÁ                      | 604            | 484            | 427            | 545           | 525           | 331           |
| E. U. AMÉRICA               | 602            | 632            | 417            | 604           | 544           | 436           |
| OUTROS DA AMÉRICA           | 199            | 232            | 277            | 400           | 249           | 241           |
| <b>ÁSIA</b>                 | <b>617</b>     | <b>750</b>     | <b>887</b>     | <b>974</b>    | <b>611</b>    | <b>605</b>    |
| JAPÃO                       | 134            | 174            | 252            | 259           | 151           | 207           |
| OUTROS DA ÁSIA              | 483            | 576            | 635            | 715           | 460           | 398           |
| <b>OCEANIA</b>              | <b>826</b>     | <b>746</b>     | <b>924</b>     | <b>928</b>    | <b>651</b>    | <b>238</b>    |
| AUSTRÁLIA                   | 653            | 621            | 699            | 817           | 509           | 199           |
| NOVA ZELÂNDIA               | 173            | 125            | 225            | 111           | 142           | 20            |
| OUTROS DA OCEÂNIA           | -              | -              | -              | -             | -             | 19            |

## 33 - DORMIDAS NAS COLÓNIAS DE FÉRIAS SEGUNDO O MÊS, POR PAÍSES DE RESIDÊNCIA HABITUAL

2001

Unidade: N°

| PAÍSES DE RESIDÊNCIA        | MESES | TOTAL          | I             | II            | III           | IV            | V             | VI            |
|-----------------------------|-------|----------------|---------------|---------------|---------------|---------------|---------------|---------------|
|                             |       |                |               |               |               |               |               |               |
| <b>CONT. AÇORES MADEIRA</b> |       | <b>880 185</b> | <b>28 179</b> | <b>41 037</b> | <b>45 396</b> | <b>56 550</b> | <b>57 661</b> | <b>95 004</b> |
| <b>PORTUGAL</b>             |       | <b>853 721</b> | <b>27 554</b> | <b>36 820</b> | <b>37 908</b> | <b>51 406</b> | <b>56 700</b> | <b>93 725</b> |
| <b>ESTRANGEIRO</b>          |       | <b>26 464</b>  | <b>625</b>    | <b>4 217</b>  | <b>7 488</b>  | <b>5 144</b>  | <b>961</b>    | <b>1 279</b>  |
| <b>EUROPA</b>               |       | <b>874 018</b> | <b>27 658</b> | <b>40 567</b> | <b>44 908</b> | <b>56 064</b> | <b>57 184</b> | <b>94 497</b> |
| <b>UE</b>                   |       | <b>872 978</b> | <b>27 627</b> | <b>40 508</b> | <b>44 908</b> | <b>56 010</b> | <b>57 181</b> | <b>94 444</b> |
| PORTUGAL                    |       | 853 721        | 27 554        | 36 820        | 37 908        | 51 406        | 56 700        | 93 725        |
| PORTUGUESES                 |       | 853 640        | 27 554        | 36 820        | 37 908        | 51 325        | 56 700        | 93 725        |
| ESTRANGEIROS                |       | 81             | -             | -             | -             | 81            | -             | -             |
| ALEMANHA                    |       | 648            | 12            | -             | 154           | 28            | -             | -             |
| ÁUSTRIA                     |       | 50             | -             | 14            | -             | 16            | -             | -             |
| BÉLGICA                     |       | 401            | -             | -             | 10            | 224           | -             | 21            |
| DINAMARCA                   |       | 59             | -             | -             | -             | -             | 1             | -             |
| ESPAÑA                      |       | 14 014         | -             | 3 251         | 6 736         | 3 439         | 2             | 129           |
| FINLÂNDIA                   |       | 78             | -             | -             | -             | -             | -             | 24            |
| FRANÇA                      |       | 2 395          | 5             | 357           | 57            | 560           | 472           | 254           |
| GRÉCIA                      |       | 501            | -             | 32            | -             | -             | -             | 264           |
| IRLÂNDIA                    |       | 69             | 56            | 9             | -             | -             | -             | -             |
| ITÁLIA                      |       | 532            | -             | -             | 43            | 28            | 2             | 18            |
| LUXEMBURGO                  |       | 24             | -             | 13            | -             | -             | -             | -             |
| PAÍSES BAIXOS               |       | 76             | -             | 12            | -             | 4             | -             | -             |
| REINO UNIDO                 |       | 81             | -             | -             | -             | -             | 4             | 9             |
| SUÉCIA                      |       | 329            | -             | -             | -             | 305           | -             | -             |
| <b>OUTROS PAÍSES</b>        |       | <b>1 040</b>   | <b>31</b>     | <b>59</b>     | <b>-</b>      | <b>54</b>     | <b>3</b>      | <b>53</b>     |
| ISLÂNDIA                    |       | -              | -             | -             | -             | -             | -             | -             |
| NORUEGA                     |       | 10             | -             | -             | -             | -             | -             | -             |
| SUÍÇA                       |       | 50             | -             | -             | -             | -             | -             | -             |
| TURQUIA                     |       | 78             | -             | -             | -             | -             | -             | -             |
| OUTROS                      |       | 902            | 31            | 59            | -             | 54            | 3             | 53            |
| <b>ÁFRICA</b>               |       | <b>722</b>     | <b>31</b>     | <b>54</b>     | <b>41</b>     | <b>30</b>     | <b>37</b>     | <b>-</b>      |
| ANGOLA                      |       | 54             | -             | 30            | -             | -             | -             | -             |
| MOÇAMBIQUE                  |       | 28             | -             | -             | -             | -             | 1             | -             |
| REP. ÁFRICA SUL             |       | 6              | -             | 3             | -             | -             | 3             | -             |
| OUTROS DA ÁFRICA            |       | 634            | 31            | 21            | 41            | 30            | 33            | -             |
| <b>AMÉRICA</b>              |       | <b>395</b>     | <b>7</b>      | <b>24</b>     | <b>13</b>     | <b>36</b>     | <b>17</b>     | <b>99</b>     |
| BRASIL                      |       | 166            | -             | 9             | 11            | 36            | 8             | 66            |
| CANADÁ                      |       | 24             | -             | -             | 2             | -             | -             | -             |
| E. U. AMÉRICA               |       | 79             | 7             | 15            | -             | -             | 1             | -             |
| OUTROS DA AMÉRICA           |       | 126            | -             | -             | -             | -             | 8             | 33            |
| <b>ÁSIA</b>                 |       | <b>5 013</b>   | <b>481</b>    | <b>392</b>    | <b>434</b>    | <b>420</b>    | <b>423</b>    | <b>408</b>    |
| JAPÃO                       |       | 25             | -             | -             | -             | -             | 2             | -             |
| OUTROS DA ÁSIA              |       | 4 988          | 481           | 392           | 434           | 420           | 421           | 408           |
| <b>OCEANIA</b>              |       | <b>37</b>      | <b>2</b>      | <b>-</b>      | <b>-</b>      | <b>-</b>      | <b>-</b>      | <b>-</b>      |
| AUSTRÁLIA                   |       | 35             | -             | -             | -             | -             | -             | -             |
| NOVA ZELÂNDIA               |       | 2              | 2             | -             | -             | -             | -             | -             |
| OUTROS DA OCEÂNIA           |       | -              | -             | -             | -             | -             | -             | -             |

33 - DORMIDAS NAS COLÓNIAS DE FÉRIAS SEGUNDO O MÊS, POR PAÍSES DE RESIDÊNCIA HABITUAL

(CONTINUAÇÃO)

2001

Unidade: N°

| PAÍSES DE RESIDÊNCIA        | MESES          |                |                |               |               |               |
|-----------------------------|----------------|----------------|----------------|---------------|---------------|---------------|
|                             | VII            | VIII           | IX             | X             | XI            | XII           |
| 1                           | 2              | 3              | 4              | 5             | 6             | 7             |
| <b>CONT. AÇORES MADEIRA</b> | <b>155 252</b> | <b>172 488</b> | <b>101 507</b> | <b>54 069</b> | <b>40 350</b> | <b>32 692</b> |
| <b>PORTUGAL</b>             | <b>153 887</b> | <b>171 072</b> | <b>100 376</b> | <b>52 422</b> | <b>39 956</b> | <b>31 895</b> |
| <b>ESTRANGEIRO</b>          | <b>1 365</b>   | <b>1 416</b>   | <b>1 131</b>   | <b>1 647</b>  | <b>394</b>    | <b>797</b>    |
| <b>EUROPA</b>               | <b>154 490</b> | <b>172 044</b> | <b>100 992</b> | <b>53 240</b> | <b>39 994</b> | <b>32 380</b> |
| <b>UE</b>                   | <b>154 458</b> | <b>172 009</b> | <b>100 831</b> | <b>52 913</b> | <b>39 963</b> | <b>32 126</b> |
| PORTUGAL                    | 153 887        | 171 072        | 100 376        | 52 422        | 39 956        | 31 895        |
| PORTUGUESES                 | 153 887        | 171 072        | 100 376        | 52 422        | 39 956        | 31 895        |
| ESTRANGEIROS                | -              | -              | -              | -             | -             | -             |
| ALEMANHA                    | 63             | 315            | 29             | 43            | -             | 4             |
| ÁUSTRIA                     | -              | -              | 2              | 10            | -             | 8             |
| BÉLGICA                     | -              | -              | 12             | 78            | -             | 56            |
| DINAMARCA                   | -              | -              | 18             | 8             | -             | 32            |
| ESPANHA                     | 124            | 92             | 76             | 142           | -             | 23            |
| FINLÂNDIA                   | 7              | -              | 12             | 35            | -             | -             |
| FRANÇA                      | 77             | 444            | 83             | 70            | -             | 16            |
| GRÉCIA                      | -              | 30             | 167            | 8             | -             | -             |
| IRLÂNDIA                    | -              | -              | 4              | -             | -             | -             |
| ITÁLIA                      | 300            | 56             | 24             | 36            | 5             | 20            |
| LUXEMBURGO                  | -              | -              | 2              | 9             | -             | -             |
| PAÍSES BAIXOS               | -              | -              | -              | 8             | -             | 52            |
| REINO UNIDO                 | -              | -              | 14             | 34            | -             | 20            |
| SUÉCIA                      | -              | -              | 12             | 10            | 2             | -             |
| <b>OUTROS PAÍSES</b>        | <b>32</b>      | <b>35</b>      | <b>161</b>     | <b>327</b>    | <b>31</b>     | <b>254</b>    |
| ISLÂNDIA                    | -              | -              | -              | -             | -             | -             |
| NORUEGA                     | -              | -              | 2              | 8             | -             | -             |
| SUÍÇA                       | -              | -              | 10             | 40            | -             | -             |
| TURQUIA                     | -              | -              | -              | 78            | -             | -             |
| OUTROS                      | 32             | 35             | 149            | 201           | 31            | 254           |
| <b>ÁFRICA</b>               | <b>372</b>     | <b>50</b>      | <b>10</b>      | <b>86</b>     | <b>11</b>     | <b>-</b>      |
| ANGOLA                      | -              | -              | -              | 17            | 7             | -             |
| MOÇAMBIQUE                  | -              | -              | -              | 25            | 2             | -             |
| REP. ÁFRICA SUL             | -              | -              | -              | -             | -             | -             |
| OUTROS DA ÁFRICA            | 372            | 50             | 10             | 44            | 2             | -             |
| <b>AMÉRICA</b>              | <b>-</b>       | <b>4</b>       | <b>46</b>      | <b>149</b>    | <b>-</b>      | <b>-</b>      |
| BRASIL                      | -              | 4              | 14             | 18            | -             | -             |
| CANADÁ                      | -              | -              | 4              | 18            | -             | -             |
| E. U. AMÉRICA               | -              | -              | 12             | 44            | -             | -             |
| OUTROS DA AMÉRICA           | -              | -              | 16             | 69            | -             | -             |
| <b>ÁSIA</b>                 | <b>390</b>     | <b>390</b>     | <b>432</b>     | <b>586</b>    | <b>345</b>    | <b>312</b>    |
| JAPÃO                       | -              | -              | 3              | 20            | -             | -             |
| OUTROS DA ÁSIA              | 390            | 390            | 429            | 566           | 345           | 312           |
| <b>OCEANIA</b>              | <b>-</b>       | <b>-</b>       | <b>27</b>      | <b>8</b>      | <b>-</b>      | <b>-</b>      |
| AUSTRÁLIA                   | -              | -              | 27             | 8             | -             | -             |
| NOVA ZELÂNDIA               | -              | -              | -              | -             | -             | -             |
| OUTROS DA OCEÂNIA           | -              | -              | -              | -             | -             | -             |

34 - DORMIDAS NAS Pousadas DE JUVENTUDE SEGUNDO O Mês, POR PAÍSES DE RESIDÊNCIA HABITUAL

2001

Unidade: N°

| PAÍSES DE RESIDÊNCIA        | MESES | TOTAL          | I             | II            | III           | IV            | V             | VI            |
|-----------------------------|-------|----------------|---------------|---------------|---------------|---------------|---------------|---------------|
|                             |       |                |               |               |               |               |               |               |
| <b>CONT. AÇORES MADEIRA</b> |       | <b>363 652</b> | <b>12 909</b> | <b>24 521</b> | <b>35 708</b> | <b>40 516</b> | <b>32 401</b> | <b>37 924</b> |
| <b>PORTUGAL</b>             |       | <b>255 059</b> | <b>8 376</b>  | <b>18 851</b> | <b>27 435</b> | <b>29 755</b> | <b>23 784</b> | <b>30 360</b> |
| <b>ESTRANGEIRO</b>          |       | <b>108 593</b> | <b>4 533</b>  | <b>5 670</b>  | <b>8 273</b>  | <b>10 761</b> | <b>8 617</b>  | <b>7 564</b>  |
| <b>EUROPA</b>               |       | <b>327 622</b> | <b>10 574</b> | <b>21 992</b> | <b>33 042</b> | <b>37 762</b> | <b>28 433</b> | <b>34 251</b> |
| <b>UE</b>                   |       | <b>320 445</b> | <b>10 380</b> | <b>21 454</b> | <b>32 571</b> | <b>37 339</b> | <b>27 993</b> | <b>33 959</b> |
| PORTUGAL                    |       | 255 059        | 8 376         | 18 851        | 27 435        | 29 755        | 23 784        | 30 360        |
| PORTUGUESES                 |       | 254 666        | 8 295         | 18 826        | 27 425        | 29 716        | 23 711        | 30 294        |
| ESTRANGEIROS                |       | 393            | 81            | 25            | 10            | 39            | 73            | 66            |
| ALEMANHA                    |       | 12 762         | 297           | 458           | 1 272         | 1 138         | 885           | 972           |
| ÁUSTRIA                     |       | 1 398          | 48            | 84            | 26            | 88            | 37            | 66            |
| BÉLGICA                     |       | 4 098          | 149           | 178           | 150           | 476           | 301           | 297           |
| DINAMARCA                   |       | 2 342          | 69            | 28            | 332           | 233           | 97            | 96            |
| ESPAÑHA                     |       | 14 861         | 414           | 559           | 696           | 2 176         | 1 036         | 333           |
| FINLÂNDIA                   |       | 382            | 11            | 21            | 28            | 55            | 25            | 36            |
| FRANÇA                      |       | 12 521         | 347           | 588           | 1 844         | 2 029         | 630           | 822           |
| GRÉCIA                      |       | 503            | 23            | 18            | 25            | 280           | 20            | 13            |
| IRLANDA                     |       | 695            | 32            | 110           | 44            | 29            | 31            | 49            |
| ITÁLIA                      |       | 6 476          | 201           | 158           | 279           | 410           | 218           | 262           |
| LUXEMBURGO                  |       | 207            | 7             | 9             | 5             | 35            | 6             | 3             |
| PAÍSES BAIXOS               |       | 3 325          | 102           | 128           | 109           | 244           | 292           | 126           |
| REINO UNIDO                 |       | 4 844          | 276           | 217           | 309           | 358           | 425           | 373           |
| SUÉCIA                      |       | 972            | 28            | 47            | 17            | 33            | 206           | 151           |
| <b>OUTROS PAÍSES</b>        |       | <b>7 177</b>   | <b>194</b>    | <b>538</b>    | <b>471</b>    | <b>423</b>    | <b>440</b>    | <b>292</b>    |
| ISLÂNDIA                    |       | 5              | -             | -             | -             | -             | -             | -             |
| NORUEGA                     |       | 452            | 4             | 6             | 31            | 71            | 26            | 59            |
| SUIÇA                       |       | 1 536          | 29            | 136           | 67            | 56            | 58            | 57            |
| TURQUIA                     |       | 31             | -             | -             | -             | 8             | -             | 2             |
| OUTROS                      |       | 5 153          | 161           | 396           | 373           | 288           | 356           | 174           |
| <b>ÁFRICA</b>               |       | <b>1 939</b>   | <b>35</b>     | <b>78</b>     | <b>68</b>     | <b>171</b>    | <b>131</b>    | <b>137</b>    |
| ANGOLA                      |       | 159            | 6             | 8             | 16            | 2             | 36            | 3             |
| MOÇAMBIQUE                  |       | 829            | 7             | 30            | -             | 100           | 16            | 25            |
| REP. ÁFRICA SUL             |       | 523            | 13            | 2             | 19            | 38            | 56            | 66            |
| OUTROS DA ÁFRICA            |       | 428            | 9             | 38            | 33            | 31            | 23            | 43            |
| <b>AMÉRICA</b>              |       | <b>23 344</b>  | <b>1 683</b>  | <b>1 886</b>  | <b>1 980</b>  | <b>1 892</b>  | <b>2 810</b>  | <b>2 574</b>  |
| BRASIL                      |       | 6 244          | 397           | 607           | 337           | 392           | 863           | 715           |
| CANADÁ                      |       | 7 237          | 505           | 621           | 867           | 537           | 1 027         | 786           |
| E. U. AMÉRICA               |       | 7 260          | 483           | 513           | 645           | 768           | 789           | 883           |
| OUTROS DA AMÉRICA           |       | 2 603          | 298           | 145           | 131           | 195           | 131           | 190           |
| <b>ÁSIA</b>                 |       | <b>3 593</b>   | <b>246</b>    | <b>356</b>    | <b>306</b>    | <b>250</b>    | <b>213</b>    | <b>233</b>    |
| JAPÃO                       |       | 2 390          | 181           | 311           | 267           | 162           | 161           | 154           |
| OUTROS DA ÁSIA              |       | 1 203          | 65            | 45            | 39            | 88            | 52            | 79            |
| <b>OCEÂNIA</b>              |       | <b>7 154</b>   | <b>371</b>    | <b>209</b>    | <b>312</b>    | <b>441</b>    | <b>814</b>    | <b>729</b>    |
| AUSTRÁLIA                   |       | 5 849          | 298           | 186           | 279           | 334           | 691           | 598           |
| NOVA ZELÂNDIA               |       | 1 286          | 73            | 23            | 33            | 107           | 123           | 131           |
| OUTROS DA OCEÂNIA           |       | 19             | -             | -             | -             | -             | -             | -             |

34 - DORMIDAS NAS Pousadas de Juventude segundo o mês, por países de residência habitual

(CONTINUAÇÃO)

2001

Unidade: Nº

| PAÍSES DE RESIDÊNCIA        | MESES         |               |               |               |               |               |
|-----------------------------|---------------|---------------|---------------|---------------|---------------|---------------|
|                             | VII           | VIII          | IX            | X             | XI            | XII           |
| 1                           | 2             | 3             | 4             | 5             | 6             | 7             |
| <b>CONT. AÇORES MADEIRA</b> | <b>47 026</b> | <b>48 988</b> | <b>29 566</b> | <b>23 482</b> | <b>17 303</b> | <b>13 308</b> |
| <b>PORTUGAL</b>             | <b>32 322</b> | <b>32 600</b> | <b>18 220</b> | <b>13 074</b> | <b>11 667</b> | <b>8 615</b>  |
| <b>ESTRANGEIRO</b>          | <b>14 704</b> | <b>16 388</b> | <b>11 346</b> | <b>10 408</b> | <b>5 636</b>  | <b>4 693</b>  |
| <b>EUROPA</b>               | <b>43 836</b> | <b>45 783</b> | <b>26 382</b> | <b>19 844</b> | <b>14 441</b> | <b>11 282</b> |
| <b>UE</b>                   | <b>42 724</b> | <b>44 660</b> | <b>25 451</b> | <b>18 855</b> | <b>13 951</b> | <b>11 108</b> |
| PORTUGAL                    | 32 322        | 32 600        | 18 220        | 13 074        | 11 667        | 8 615         |
| PORTUGUESES                 | 32 292        | 32 600        | 18 214        | 13 063        | 11 629        | 8 601         |
| ESTRANGEIROS                | 30            | -             | 6             | 11            | 38            | 14            |
| ALEMANHA                    | 1 755         | 1 483         | 2 369         | 1 350         | 494           | 289           |
| ÁUSTRIA                     | 168           | 377           | 234           | 205           | 41            | 24            |
| BÉLGICA                     | 966           | 615           | 550           | 240           | 120           | 56            |
| DINAMARCA                   | 529           | 130           | 231           | 488           | 97            | 12            |
| ESPANHA                     | 1 937         | 3 664         | 1 391         | 1 355         | 519           | 781           |
| FINLÂNDIA                   | 61            | 50            | 52            | 15            | 15            | 13            |
| FRANÇA                      | 2 173         | 1 935         | 809           | 442           | 252           | 650           |
| GRÉCIA                      | 12            | 40            | 29            | 6             | 17            | 20            |
| IRLÂNDIA                    | 127           | 105           | 63            | 54            | 30            | 21            |
| ITÁLIA                      | 1 195         | 2 354         | 601           | 508           | 152           | 138           |
| LUXEMBURGO                  | 19            | 42            | 43            | 21            | 12            | 5             |
| PAÍSES BAIXOS               | 665           | 565           | 254           | 553           | 210           | 77            |
| REINO UNIDO                 | 551           | 641           | 547           | 453           | 305           | 389           |
| SUÉCIA                      | 244           | 59            | 58            | 91            | 20            | 18            |
| <b>OUTROS PAÍSES</b>        | <b>1 112</b>  | <b>1 123</b>  | <b>931</b>    | <b>989</b>    | <b>490</b>    | <b>174</b>    |
| ISLÂNDIA                    | 5             | -             | -             | -             | -             | -             |
| NORUEGA                     | 49            | 77            | 36            | 42            | 29            | 22            |
| SUÍÇA                       | 323           | 185           | 151           | 284           | 174           | 16            |
| TURQUIA                     | 18            | -             | -             | 3             | -             | -             |
| OUTROS                      | 717           | 861           | 744           | 660           | 287           | 136           |
| <b>ÁFRICA</b>               | <b>165</b>    | <b>273</b>    | <b>226</b>    | <b>266</b>    | <b>219</b>    | <b>170</b>    |
| ANGOLA                      | 5             | 12            | 19            | 48            | 2             | 2             |
| MOÇAMBIQUE                  | 92            | 134           | 6             | 120           | 167           | 132           |
| REP. ÁFRICA SUL             | 57            | 75            | 91            | 67            | 28            | 11            |
| OUTROS DA ÁFRICA            | 11            | 52            | 110           | 31            | 22            | 25            |
| <b>AMÉRICA</b>              | <b>1 972</b>  | <b>1 826</b>  | <b>1 606</b>  | <b>2 064</b>  | <b>1 726</b>  | <b>1 325</b>  |
| BRASIL                      | 567           | 478           | 517           | 646           | 408           | 317           |
| CANADÁ                      | 604           | 484           | 423           | 527           | 525           | 331           |
| E. U. AMÉRICA               | 602           | 632           | 405           | 560           | 544           | 436           |
| OUTROS DA AMÉRICA           | 199           | 232           | 261           | 331           | 249           | 241           |
| <b>ÁSIA</b>                 | <b>227</b>    | <b>360</b>    | <b>455</b>    | <b>388</b>    | <b>266</b>    | <b>293</b>    |
| JAPÃO                       | 134           | 174           | 249           | 239           | 151           | 207           |
| OUTROS DA ÁSIA              | 93            | 186           | 206           | 149           | 115           | 86            |
| <b>OCEANIA</b>              | <b>826</b>    | <b>746</b>    | <b>897</b>    | <b>920</b>    | <b>651</b>    | <b>238</b>    |
| AUSTRÁLIA                   | 653           | 621           | 672           | 809           | 509           | 199           |
| NOVA ZELÂNDIA               | 173           | 125           | 225           | 111           | 142           | 20            |
| OUTROS DA OCEÂNIA           | -             | -             | -             | -             | -             | 19            |

**35 - ESTADA MÉDIA NAS COLÓNIAS DE FÉRIAS E POUSADAS DE JUVENTUDE SEGUNDO O MÊS,  
POR ALGUNS PAÍSES DE RESIDÊNCIA HABITUAL**

2001

Unidade: Nº

| PAÍSES DE RESIDÊNCIA        | MESES      |            |            |            |            |            |            |            |            |            |            |            |            |
|-----------------------------|------------|------------|------------|------------|------------|------------|------------|------------|------------|------------|------------|------------|------------|
|                             | TOTAL      | I          | II         | III        | IV         | V          | VI         | VII        | VIII       | IX         | X          | XI         | XII        |
| 1                           | 2          | 3          | 4          | 5          | 6          | 7          | 8          | 9          | 10         | 11         | 12         | 13         | 14         |
| <b>CONT. AÇORES MADEIRA</b> | <b>3,7</b> | <b>3,1</b> | <b>2,8</b> | <b>2,5</b> | <b>2,6</b> | <b>3,0</b> | <b>4,0</b> | <b>5,4</b> | <b>5,4</b> | <b>4,7</b> | <b>3,4</b> | <b>3,1</b> | <b>2,9</b> |
| <b>PORTUGAL</b>             | <b>4,0</b> | <b>3,2</b> | <b>2,7</b> | <b>2,3</b> | <b>2,7</b> | <b>3,1</b> | <b>4,2</b> | <b>6,1</b> | <b>6,4</b> | <b>5,3</b> | <b>3,7</b> | <b>3,2</b> | <b>3,0</b> |
| <b>ESTRANGEIRO</b>          | <b>2,5</b> | <b>2,5</b> | <b>3,5</b> | <b>3,4</b> | <b>2,6</b> | <b>2,3</b> | <b>2,3</b> | <b>2,4</b> | <b>2,0</b> | <b>2,2</b> | <b>2,4</b> | <b>2,3</b> | <b>2,2</b> |
| <b>EUROPA</b>               | <b>3,8</b> | <b>3,1</b> | <b>2,8</b> | <b>2,5</b> | <b>2,6</b> | <b>3,1</b> | <b>4,1</b> | <b>5,5</b> | <b>5,5</b> | <b>4,8</b> | <b>3,4</b> | <b>3,1</b> | <b>2,9</b> |
| <b>UE</b>                   | <b>3,8</b> | <b>3,1</b> | <b>2,8</b> | <b>2,5</b> | <b>2,6</b> | <b>3,1</b> | <b>4,1</b> | <b>5,6</b> | <b>5,6</b> | <b>4,9</b> | <b>3,5</b> | <b>3,1</b> | <b>2,9</b> |
| PORTUGAL                    | 4,0        | 3,2        | 2,7        | 2,3        | 2,7        | 3,1        | 4,2        | 6,1        | 6,4        | 5,3        | 3,7        | 3,2        | 3,0        |
| PORTUGUESES                 | 4,0        | 3,2        | 2,7        | 2,3        | 2,7        | 3,1        | 4,2        | 6,1        | 6,4        | 5,3        | 3,7        | 3,2        | 3,0        |
| ESTRANGEIROS                | 3,3        | 3,7        | 2,3        | 2,5        | 5,0        | 4,1        | 1,7        | 6,0        | -          | 1,0        | 2,8        | 7,6        | 2,3        |
| ALEMANHA                    | 2,2        | 2,9        | 1,7        | 2,7        | 2,1        | 2,1        | 2,3        | 2,3        | 2,0        | 2,2        | 2,5        | 2,2        | 1,7        |
| ÁUSTRIA                     | 1,8        | 2,3        | 2,2        | 1,6        | 1,8        | 2,1        | 2,0        | 1,7        | 1,4        | 2,0        | 1,9        | 2,0        | 2,3        |
| BÉLGICA                     | 2,0        | 3,1        | 3,0        | 1,8        | 2,8        | 1,3        | 1,6        | 1,9        | 2,1        | 1,8        | 2,3        | 2,1        | 2,4        |
| DINAMARCA                   | 2,0        | 2,8        | 2,2        | 2,3        | 1,7        | 1,9        | 1,9        | 3,0        | 2,1        | 2,7        | 1,4        | 1,6        | 3,1        |
| ESPAÑA                      | 3,0        | 1,9        | 4,6        | 5,9        | 3,3        | 2,6        | 2,3        | 2,1        | 2,0        | 2,0        | 1,9        | 2,1        | 1,9        |
| FINLÂNDIA                   | 2,3        | 1,8        | 1,8        | 1,6        | 1,7        | 1,8        | 2,6        | 2,0        | 2,4        | 2,5        | 7,1        | 2,5        | 2,6        |
| FRANÇA                      | 2,2        | 1,8        | 3,0        | 2,0        | 2,4        | 2,7        | 2,6        | 2,1        | 2,2        | 2,0        | 2,1        | 1,9        | 2,1        |
| GRÉCIA                      | 1,8        | 2,1        | 2,1        | 1,0        | 1,1        | 2,5        | 3,0        | 1,7        | 1,6        | 4,1        | 4,7        | 2,4        | 1,4        |
| IRLANDA                     | 2,1        | 2,0        | 2,0        | 1,8        | 1,9        | 2,6        | 1,6        | 3,0        | 2,4        | 2,0        | 2,3        | 1,6        | 2,3        |
| ITÁLIA                      | 2,1        | 2,1        | 2,5        | 2,6        | 1,7        | 2,0        | 2,1        | 3,5        | 1,6        | 1,9        | 2,5        | 1,7        | 1,8        |
| LUXEMBURGO                  | 2,1        | 3,5        | 4,4        | 2,5        | 1,3        | 1,5        | 3,0        | 2,1        | 2,3        | 2,0        | 3,0        | 2,4        | 2,5        |
| PAÍSES BAIXOS               | 2,0        | 2,8        | 3,0        | 2,0        | 1,5        | 2,2        | 1,7        | 2,3        | 1,7        | 1,8        | 1,9        | 1,9        | 2,5        |
| REINO UNIDO                 | 2,2        | 2,3        | 2,5        | 2,2        | 2,2        | 2,3        | 2,6        | 2,2        | 1,8        | 2,0        | 2,1        | 2,1        | 2,3        |
| SUÉCIA                      | 2,5        | 2,8        | 3,1        | 1,7        | 4,4        | 1,9        | 2,0        | 2,6        | 1,7        | 1,9        | 2,3        | 1,8        | 1,8        |
| <b>OUTROS PAÍSES</b>        | <b>2,4</b> | <b>2,1</b> | <b>4,6</b> | <b>2,0</b> | <b>2,2</b> | <b>1,9</b> | <b>2,1</b> | <b>2,3</b> | <b>2,2</b> | <b>2,2</b> | <b>2,6</b> | <b>1,9</b> | <b>3,3</b> |
| ISLÂNDIA                    | 2,5        | -          | -          | -          | -          | -          | -          | 2,5        | -          | -          | -          | -          | -          |
| NORUEGA                     | 2,1        | 2,0        | 1,2        | 2,4        | 1,9        | 1,6        | 1,7        | 2,0        | 2,3        | 2,5        | 2,5        | 1,8        | 2,8        |
| SUIÇA                       | 2,0        | 1,8        | 3,5        | 1,9        | 2,2        | 2,2        | 2,5        | 1,8        | 2,1        | 1,7        | 2,3        | 1,7        | 2,0        |
| TURQUIA                     | 2,7        | -          | -          | -          | 2,0        | -          | 1,0        | 2,6        | -          | -          | 3,0        | -          | -          |
| OUTROS                      | 2,5        | 2,1        | 5,3        | 2,0        | 2,3        | 1,9        | 2,2        | 2,8        | 2,3        | 2,3        | 2,7        | 2,0        | 3,5        |

---

# Procura Turística dos Residentes

**36 - TURISTAS POR SEXO SEGUNDO O MOTIVO DA VIAGEM E ESTIMATIVAS DA POPULAÇÃO**

2001 Unidade: Milhares

| 1           | Lazer, Recreio e Férias<br>(total de noites) |                |              |              | Visita a Familiares e Amigos<br>(total de noites) |                |              |             | Negócios/Profissionais<br>(total de noites) |              |             |             |
|-------------|--|----------------|--------------|--------------|---|----------------|--------------|-------------|---|--------------|-------------|-------------|
|             | Total  | Portugal       | Estrangeiro  | Ambos        | Total   | Portugal       | Estrangeiro  | Ambos       | Total                                       | Portugal     | Estrangeiro | Ambos       |
|             | 2  | 3              | 4            | 5            | 6   | 7              | 8            | 9           | 10  | 11           | 12          | 13          |
| <b>Sexo</b> | <b>3 133,8</b>                               | <b>2 569,5</b> | <b>250,7</b> | <b>313,5</b> | <b>1 737,2</b>                                    | <b>1 574,5</b> | <b>145,5</b> | <b>17,1</b> | <b>442,2</b>                                | <b>315,4</b> | <b>89,9</b> | <b>36,9</b> |
| Masculino   | 1 478,8                                      | 1 221,5        | 123,1        | 134,2        | 737,3   | 657,7          | 73,1         | 6,5         | 303,1                                       | 212,4        | 67,0        | 23,7        |
| Feminino    | 1 654,9                                      | 1 348,0        | 127,7        | 179,3        | 999,8   | 916,8          | 72,4         | 10,6        | 139,1                                       | 103,0        | 22,9        | 13,2        |

**37 - TURISTAS SEGUNDO O MOTIVO DA VIAGEM, POR ESCALÃO ETÁRIO**

2001 Unidade: Milhares

| 1            | Lazer, Recreio e Férias<br>(total de noites) |                |              |              | Visita a Familiares e Amigos<br>(total de noites) |                |              |             | Negócios/Profissionais<br>(total de noites) |              |             |             |
|--------------|--|----------------|--------------|--------------|---|----------------|--------------|-------------|---|--------------|-------------|-------------|
|              | Total  | Portugal       | Estrangeiro  | Ambos        | Total   | Portugal       | Estrangeiro  | Ambos       | Total                                       | Portugal     | Estrangeiro | Ambos       |
|              | 2  | 3              | 4            | 5            | 6   | 7              | 8            | 9           | 10  | 11           | 12          | 13          |
| <b>Total</b> | <b>3 133,8</b>                               | <b>2 569,5</b> | <b>250,7</b> | <b>313,5</b> | <b>1 737,2</b>                                    | <b>1 574,5</b> | <b>145,5</b> | <b>17,1</b> | <b>442,2</b>                                | <b>315,4</b> | <b>89,9</b> | <b>36,9</b> |
| 15 - 24 anos | 803,5  | 673,9          | 69,2         | 60,4         | 403,5   | 368,0          | 31,6         | 3,8         | 78,5  | 71,0         | 7,6         | 0,0         |
| 25 - 44 anos | 1 329,6                                      | 1 079,5        | 92,3         | 157,8        | 603,8   | 550,8          | 49,7         | 3,3         | 278,6                                       | 175,7        | 73,2        | 29,7        |
| 45 - 64 anos | 721,9  | 592,6          | 56,7         | 72,6         | 433,2   | 389,8          | 38,3         | 5,1         | 69,2  | 58,3         | 5,5         | 5,3         |
| + 64 anos    | 278,8  | 223,5          | 32,5         | 22,7         | 296,7   | 265,8          | 25,9         | 5,0         | 15,9  | 10,4         | 3,7         | 1,8         |

**38 - TURISTAS POR SEXO SEGUNDO A AUTOCLASSIFICAÇÃO E ESCALÃO ETÁRIO**

2001 Unidade: %

| 1                          | AUTOCLASSIFICAÇÃO PERANTE O TRABALHO |              |                 |             |             |              |              |            |
|----------------------------|--------------------------------------|--------------|-----------------|-------------|-------------|--------------|--------------|------------|
|                            | Total                                | Empregado(a) | Desempregado(a) | Total       | Aluno(a)    | Doméstico(a) | Reformado(a) | Outras     |
|                            | 2                                    | 3            | 4               | 5           | 6           | 7            | 8            | 9          |
| <b>Sexo/Escalão Etário</b> |                                      |              |                 |             |             |              |              |            |
| <b>Masculino:</b>          | <b>72,1</b>                          | <b>69,9</b>  | <b>2,3</b>      | <b>27,9</b> | <b>10,5</b> | <b>0,0</b>   | <b>15,8</b>  | <b>1,5</b> |
| 15 - 24 anos               | 11,9                                 | 11,2         | 0,7             | 10,7        | 10,2        | 0,0          | 0,0          | 0,5        |
| 24 - 44 anos               | 40,8                                 | 40,2         | 0,6             | 0,4         | 0,3         | 0,0          | 0,1          | 0,0        |
| 45 - 64 anos               | 17,8                                 | 16,9         | 0,9             | 6,6         | 0,0         | 0,0          | 5,9          | 0,7        |
| + 64 anos                  | 1,6                                  | 1,5          | 0,1             | 10,2        | 0,0         | 0,0          | 9,8          | 0,3        |
| <b>Feminino:</b>           | <b>57,4</b>                          | <b>54,0</b>  | <b>3,4</b>      | <b>42,6</b> | <b>14,1</b> | <b>10,4</b>  | <b>16,5</b>  | <b>1,6</b> |
| 15 - 24 anos               | 11,1                                 | 9,4          | 1,7             | 13,3        | 12,6        | 0,3          | 0,0          | 0,4        |
| 24 - 44 anos               | 33,4                                 | 32,1         | 1,3             | 4,4         | 1,5         | 2,7          | 0,0          | 0,2        |
| 45 - 64 anos               | 12,5                                 | 12,1         | 0,4             | 10,9        | 0,0         | 5,9          | 4,4          | 0,7        |
| + 64 anos                  | 0,4                                  | 0,4          | 0,0             | 14,0        | 0,0         | 1,5          | 12,1         | 0,4        |

**36 - TURISTAS POR SEXO SEGUNDO O MOTIVO DA VIAGEM E ESTIMATIVAS DA POPULAÇÃO  
(CONTINUAÇÃO)**

2001

Unidade: Milhares

|              | Lazer, Recreio e Férias<br>(mais de três noites) |                |              |              | Visita a Familiares e Amigos<br>(mais de três noites) |              |              |             | ESTIMATIVAS DA POPULAÇÃO<br>RESIDENTE (*) |
|--------------|--|----------------|--------------|--------------|---|--------------|--------------|-------------|---|
|              | Total  | Portugal       | Estrangeiro  | Ambos        | Total   | Portugal     | Estrangeiro  | Ambos       |   |
| 1            | 14   | 15             | 16           | 17           | 18  | 19           | 20           | 21          | 22  |
| <b>Total</b> | <b>2 305,3</b>                                   | <b>1 837,2</b> | <b>245,8</b> | <b>222,3</b> | <b>788,8</b>  | <b>637,8</b> | <b>141,0</b> | <b>10,0</b> | <b>8 407,4</b>                            |
| Masculino    | 1 091,5  | 874,3          | 125,9        | 91,3         | 308,6   | 235,6        | 70,3         | 2,7         | 3 999,5                                   |
| Feminino     | 1 213,8  | 962,9          | 119,9        | 131,0        | 480,2   | 402,1        | 70,7         | 7,3         | 4 407,9                                   |

(\*) Média das estimativas trimestrais

**37 - TURISTAS SEGUNDO O MOTIVO DA VIAGEM, POR ESCALÃO ETÁRIO  
(CONTINUAÇÃO)**

2001

Unidade: Milhares

|              | Lazer, Recreio e Férias<br>(mais de três noites) |               |              |              | Visita a Familiares e Amigos<br>(mais de três noites) |              |              |             | ESTIMATIVAS DA POPULAÇÃO<br>RESIDENTE |
|--------------|--|---------------|--------------|--------------|---|--------------|--------------|-------------|---------------------------------------|
|              | Total  | Portugal      | Estrangeiro  | Ambos        | Total   | Portugal     | Estrangeiro  | Ambos       |                                       |
| 1            | 14   | 15            | 16           | 17           | 18  | 19           | 20           | 21          | 22                                    |
| <b>Total</b> | <b>2305,3</b>                                    | <b>1837,2</b> | <b>245,8</b> | <b>222,3</b> | <b>788,8</b>  | <b>637,8</b> | <b>141,0</b> | <b>10,0</b> | <b>8 407,4</b>                        |
| 15 - 24 anos | 521,4  | 419,9         | 67,7         | 33,9         | 187,0   | 151,6        | 35,4         | 0,0         | 1 503,5                               |
| 25 - 44 anos | 1 009,2  | 798,4         | 82,6         | 128,2        | 238,1   | 195,1        | 39,7         | 3,3         | 3 013,5                               |
| 45 - 64 anos | 547,6  | 441,7         | 61,1         | 44,9         | 176,6   | 133,2        | 38,3         | 5,1         | 2 342,4                               |
| + 64 anos    | 227,1  | 177,3         | 34,4         | 15,4         | 187,1   | 157,9        | 27,5         | 1,7         | 1 548,0                               |

(\*) Média das estimativas trimestrais

39 - VIAGENS SEGUNDO O MOTIVO DA VIAGEM, POR SEXO

2001

Unidade: Milhares

|              | Total<br>(total de noites) |                 |                | Lazer, Recreio e Férias<br>(total de noites) |                |              | Lazer, Recreio e Férias<br>(mais de três noites) |                |              |
|--------------|----------------------------|-----------------|----------------|--|----------------|--------------|--|----------------|--------------|
|              | Total                      | Portugal        | Estrangeiro    | Total  | Portugal       | Estrangeiro  | Total  | Portugal       | Estrangeiro  |
|              | 2                          | 3               | 4              | 5  | 6              | 7            | 8  | 9              | 10           |
| <b>Total</b> | <b>12 637,0</b>            | <b>11 562,0</b> | <b>1 075,0</b> | <b>6 346,7</b>                               | <b>5 672,9</b> | <b>673,8</b> | <b>3 045,8</b>                                   | <b>2 550,0</b> | <b>495,8</b> |
| Masculino    | 5 913,5                    | 5 323,1         | 590,4          | 3 067,4                                      | 2 755,9        | 311,5        | 1 380,1  | 1 154,7        | 225,5        |
| Feminino     | 6 723,6                    | 6 238,9         | 484,7          | 3 279,3                                      | 2 917,0        | 362,4        | 1 665,7  | 1 395,3        | 270,4        |

40 - VIAGENS SEGUNDO O MOTIVO DA VIAGEM, POR ESCALÃO ETÁRIO

2001

Unidade: Milhares

|              | Total<br>(total de noites) |                 |                | Lazer, Recreio e Férias<br>(total de noites) |                |              | Lazer, Recreio e Férias<br>(mais de três noites) |                |              |
|--------------|----------------------------|-----------------|----------------|--|----------------|--------------|--|----------------|--------------|
|              | Total                      | Portugal        | Estrangeiro    | Total  | Portugal       | Estrangeiro  | Total  | Portugal       | Estrangeiro  |
|              | 2                          | 3               | 4              | 5  | 6              | 7            | 8  | 9              | 10           |
| <b>Total</b> | <b>12 637,0</b>            | <b>11 562,0</b> | <b>1 075,0</b> | <b>6 346,7</b>                               | <b>5 672,9</b> | <b>673,8</b> | <b>3 045,8</b>                                   | <b>2 550,0</b> | <b>495,8</b> |
| 15 - 24 anos | 2 981,9                    | 2 782,6         | 199,3          | 1 342,7                                      | 1 190,7        | 152,0        | 668,7  | 553,2          | 115,6        |
| 25 - 44 anos | 5 453,3                    | 4 934,3         | 519,0          | 2 813,4                                      | 2 520,8        | 292,6        | 1 321,4  | 1 101,4        | 219,9        |
| 45 - 64 anos | 2 805,9                    | 2 570,7         | 235,2          | 1 500,3                                      | 1 330,4        | 169,9        | 731,4  | 621,8          | 109,6        |
| + 64 anos    | 1 396,0                    | 1 274,4         | 121,6          | 690,3  | 630,9          | 59,4         | 324,4  | 273,6          | 50,7         |

41 - VIAGENS SEGUNDO O MOTIVO DA VIAGEM, POR DURAÇÃO

2001

Unidade: Milhares

|                      | Total           |                 |                | Lazer, Recreio e Férias |                |              |
|----------------------|-----------------|-----------------|----------------|-------------------------|----------------|--------------|
|                      | Total           | Portugal        | Estrangeiro    | Total                   | Portugal       | Estrangeiro  |
|                      | 2               | 3               | 4              | 5                       | 6              | 7            |
| <b>Total</b>         | <b>12 637,0</b> | <b>11 562,0</b> | <b>1 075,0</b> | <b>6 346,7</b>          | <b>5 672,9</b> | <b>673,8</b> |
| De 1 a 3 noites      | 8 049,0         | 7 741,8         | 307,1          | 3 300,9                 | 3 122,9        | 178,0        |
| De 4 ou mais noites: | 4 588,1         | 3 820,2         | 767,9          | 3 045,8                 | 2 550,0        | 495,8        |
| De 4 a 7 noites      | 2 338,7         | 1 977,8         | 361,0          | 1 364,0                 | 1 111,9        | 252,1        |
| De 8 a 14 noites     | 1 251,7         | 1 033,7         | 218,0          | 927,0                   | 782,5          | 144,5        |
| De 15 a 28 noites    | 738,0           | 624,6           | 113,4          | 584,2                   | 512,0          | 72,2         |
| De 29 a 91 noites    | 254,5           | 182,3           | 72,1           | 168,9                   | 141,9          | 27,1         |
| De 92 a 365 noites   | 5,0             | 1,7             | 3,3            | 1,7                     | 1,7            | 0,0          |

## 39 - VIAGENS SEGUNDO O MOTIVO DA VIAGEM, POR SEXO

(CONTINUAÇÃO)

2001 Unidade: Milhares

|              | Visita a Familiares e Amigos<br>(total de noites) |                |              | Visita a Familiares e Amigos<br>(mais de três noites) |              |              | Negócios/Profissionais<br>(total de noites) |              |              |
|--------------|---|----------------|--------------|---|--------------|--------------|---|--------------|--------------|
|              | Total   | Portugal       | Estrangeiro  | Total   | Portugal     | Estrangeiro  | Total                                       | Portugal     | Estrangeiro  |
|              | 11  | 12             | 13           | 14  | 15           | 16           | 17  | 18           | 19           |
| <b>Total</b> | <b>5 122,6</b>                                    | <b>4 940,3</b> | <b>182,4</b> | <b>1 157,1</b>  | <b>990,8</b> | <b>166,3</b> | <b>1 167,7</b>                              | <b>948,9</b> | <b>218,8</b> |
| Masculino    | 1 974,3   | 1 875,0        | 99,3         | 456,9   | 366,3        | 90,6         | 871,8                                       | 692,2        | 179,6        |
| Feminino     | 3 148,3   | 3 065,3        | 83,1         | 700,2   | 624,5        | 75,7         | 295,9                                       | 256,7        | 39,2         |

## 40 - VIAGENS SEGUNDO O MOTIVO DA VIAGEM POR ESCALÃO ETÁRIO

(CONTINUAÇÃO)

2001 Unidade: Milhares

|                       | Visita a Familiares e Amigos<br>(total de noites) |                |              | Visita a Familiares e Amigos<br>(mais de três noites) |              |              | Negócios/Profissionais<br>(total de noites) |              |              |
|-----------------------|---|----------------|--------------|---|--------------|--------------|---|--------------|--------------|
|                       | Total   | Portugal       | Estrangeiro  | Total   | Portugal     | Estrangeiro  | Total                                       | Portugal     | Estrangeiro  |
|                       | 11  | 12             | 13           | 14  | 15           | 16           | 17  | 18           | 19           |
| <b>Escalão Etário</b> | <b>5 122,6</b>                                    | <b>4 940,3</b> | <b>182,4</b> | <b>1 157,1</b>  | <b>990,8</b> | <b>166,3</b> | <b>1 167,7</b>                              | <b>948,9</b> | <b>218,8</b> |
| 15 - 24 anos          | 1 411,0   | 1 371,2        | 39,9         | 211,4   | 171,6        | 39,9         | 228,1                                       | 220,7        | 7,4          |
| 25 - 44 anos          | 1 913,9   | 1 860,6        | 53,2         | 344,7   | 301,6        | 43,1         | 726,0                                       | 552,9        | 173,1        |
| 45 - 64 anos          | 1 131,5   | 1 088,1        | 43,5         | 304,8   | 263,7        | 41,1         | 174,1                                       | 152,2        | 21,9         |
| + 64 anos             | 666,2   | 620,4          | 45,8         | 296,2   | 253,9        | 42,2         | 39,5  | 23,1         | 16,4         |

## 41 - VIAGENS SEGUNDO O MOTIVO DA VIAGEM, POR DURAÇÃO

(CONTINUAÇÃO)

2001 Unidade: Milhares

|                      | Visita a Familiares e Amigos |                |              | Negócios/Profissionais |              |              |
|----------------------|------------------------------|----------------|--------------|------------------------|--------------|--------------|
|                      | Total                        | Portugal       | Estrangeiro  | Total                  | Portugal     | Estrangeiro  |
|                      | 8                            | 9              | 10           | 11                     | 12           | 13           |
| <b>Total</b>         | <b>5 122,6</b>               | <b>4 940,3</b> | <b>182,4</b> | <b>1 167,7</b>         | <b>948,9</b> | <b>218,8</b> |
| De 1 a 3 noites      | 3 965,5                      | 3 949,5        | 16,1         | 782,6                  | 669,5        | 113,0        |
| De 4 ou mais noites: | 1 157,1                      | 990,8          | 166,3        | 385,1                  | 279,4        | 105,8        |
| De 4 a 7 noites      | 730,6                        | 687,2          | 43,4         | 244,1                  | 178,6        | 65,5         |
| De 8 a 14 noites     | 244,5                        | 194,7          | 49,7         | 80,3                   | 56,5         | 23,8         |
| De 15 a 28 noites    | 115,2                        | 77,2           | 38,0         | 38,6                   | 35,4         | 3,2          |
| De 29 a 91 noites    | 66,8                         | 31,6           | 35,2         | 18,8                   | 8,8          | 9,9          |
| De 92 a 365 noites   | 0,0                          | 0,0            | 0,0          | 3,3                    | 0,0          | 3,3          |

**39 - VIAGENS SEGUNDO O MOTIVO DA VIAGEM, POR SEXO**

2001 Unidade: Milhares

|              | Total<br>(total de noites) |                 |                | Lazer, Recreio e Férias<br>(total de noites) |                |              | Lazer, Recreio e Férias<br>(mais de três noites) |                |              |
|--------------|----------------------------|-----------------|----------------|--|----------------|--------------|--|----------------|--------------|
|              | Total                      | Portugal        | Estrangeiro    | Total  | Portugal       | Estrangeiro  | Total  | Portugal       | Estrangeiro  |
| 1            | 2                          | 3               | 4              | 5  | 6              | 7            | 8  | 9              | 10           |
| <b>Total</b> | <b>12 637,0</b>            | <b>11 562,0</b> | <b>1 075,0</b> | <b>6 346,7</b>                               | <b>5 672,9</b> | <b>673,8</b> | <b>3 045,8</b>                                   | <b>2 550,0</b> | <b>495,8</b> |
| Masculino    | 5 913,5                    | 5 323,1         | 590,4          | 3 067,4                                      | 2 755,9        | 311,5        | 1 380,1  | 1 154,7        | 225,5        |
| Feminino     | 6 723,6                    | 6 238,9         | 484,7          | 3 279,3                                      | 2 917,0        | 362,4        | 1 665,7  | 1 395,3        | 270,4        |

**40 - VIAGENS SEGUNDO O MOTIVO DA VIAGEM, POR ESCALÃO ETÁRIO**

2001 Unidade: Milhares

|              | Total<br>(total de noites) |                 |                | Lazer, Recreio e Férias<br>(total de noites) |                |              | Lazer, Recreio e Férias<br>(mais de três noites) |                |              |
|--------------|----------------------------|-----------------|----------------|--|----------------|--------------|--|----------------|--------------|
|              | Total                      | Portugal        | Estrangeiro    | Total  | Portugal       | Estrangeiro  | Total  | Portugal       | Estrangeiro  |
| 1            | 2                          | 3               | 4              | 5  | 6              | 7            | 8  | 9              | 10           |
| <b>Total</b> | <b>12 637,0</b>            | <b>11 562,0</b> | <b>1 075,0</b> | <b>6 346,7</b>                               | <b>5 672,9</b> | <b>673,8</b> | <b>3 045,8</b>                                   | <b>2 550,0</b> | <b>495,8</b> |
| 15 - 24 anos | 2 981,9                    | 2 782,6         | 199,3          | 1 342,7                                      | 1 190,7        | 152,0        | 668,7  | 553,2          | 115,6        |
| 25 - 44 anos | 5 453,3                    | 4 934,3         | 519,0          | 2 813,4                                      | 2 520,8        | 292,6        | 1 321,4  | 1 101,4        | 219,9        |
| 45 - 64 anos | 2 805,9                    | 2 570,7         | 235,2          | 1 500,3                                      | 1 330,4        | 169,9        | 731,4  | 621,8          | 109,6        |
| + 64 anos    | 1 396,0                    | 1 274,4         | 121,6          | 690,3  | 630,9          | 59,4         | 324,4  | 273,6          | 50,7         |

**41 - VIAGENS SEGUNDO O MOTIVO DA VIAGEM, POR DURAÇÃO**

2001 Unidade: Milhares

|                      | Total           |                 |                | Lazer, Recreio e Férias |                |              |
|----------------------|-----------------|-----------------|----------------|-------------------------|----------------|--------------|
|                      | Total           | Portugal        | Estrangeiro    | Total                   | Portugal       | Estrangeiro  |
| 1                    | 2               | 3               | 4              | 5                       | 6              | 7            |
| <b>Total</b>         | <b>12 637,0</b> | <b>11 562,0</b> | <b>1 075,0</b> | <b>6 346,7</b>          | <b>5 672,9</b> | <b>673,8</b> |
| De 1 a 3 noites      | 8 049,0         | 7 741,8         | 307,1          | 3 300,9                 | 3 122,9        | 178,0        |
| De 4 ou mais noites: | 4 588,1         | 3 820,2         | 767,9          | 3 045,8                 | 2 550,0        | 495,8        |
| De 4 a 7 noites      | 2 338,7         | 1 977,8         | 361,0          | 1 364,0                 | 1 111,9        | 252,1        |
| De 8 a 14 noites     | 1 251,7         | 1 033,7         | 218,0          | 927,0                   | 782,5          | 144,5        |
| De 15 a 28 noites    | 738,0           | 624,6           | 113,4          | 584,2                   | 512,0          | 72,2         |
| De 29 a 91 noites    | 254,5           | 182,3           | 72,1           | 168,9                   | 141,9          | 27,1         |
| De 92 a 365 noites   | 5,0             | 1,7             | 3,3            | 1,7                     | 1,7            | 0,0          |

42 - VIAGENS SEGUNDO O MOTIVO DA VIAGEM, POR MÊS DE PARTIDA  
(CONTINUAÇÃO)

2001 Unidade: Milhares

|              | Visita a Familiares e Amigos<br>(total de noites) |                |              | Visita a Familiares e Amigos<br>(mais de três noites) |              |              | Negócios/Profissionais<br>(total de noites) |              |              |
|--------------|---|----------------|--------------|---|--------------|--------------|---|--------------|--------------|
|              | Total   | Portugal       | Estrangeiro  | Total   | Portugal     | Estrangeiro  | Total                                       | Portugal     | Estrangeiro  |
| 1            | 11  | 12             | 13           | 14  | 15           | 16           | 17  | 18           | 19           |
| <b>Total</b> | <b>5 122,6</b>                                    | <b>4 940,3</b> | <b>182,4</b> | <b>1 157,1</b>  | <b>990,8</b> | <b>166,3</b> | <b>1 167,7</b>                              | <b>948,9</b> | <b>218,8</b> |
| Janeiro      | 338,4   | 324,7          | 13,7         | 35,0  | 21,3         | 13,7         | 86,7  | 69,8         | 16,9         |
| Fevereiro    | 361,4   | 350,5          | 10,9         | 65,9  | 58,3         | 7,6          | 108,5                                       | 90,0         | 18,5         |
| Março        | 353,1   | 348,7          | 4,3          | 21,5  | 17,1         | 4,3          | 92,1  | 58,2         | 33,9         |
| Abril        | 409,8   | 389,1          | 20,6         | 125,1   | 111,8        | 13,2         | 87,5  | 70,3         | 17,1         |
| Mai          | 299,2   | 284,2          | 15,0         | 70,5  | 55,5         | 15,0         | 77,9  | 66,1         | 11,8         |
| Junho        | 320,5   | 307,4          | 13,0         | 86,9  | 73,8         | 13,0         | 85,3  | 75,1         | 10,2         |
| Julho        | 357,6   | 338,0          | 19,6         | 86,8  | 67,1         | 19,6         | 87,3  | 72,5         | 14,8         |
| Agosto       | 470,0   | 440,0          | 30,1         | 185,8   | 155,8        | 30,1         | 37,3  | 35,4         | 1,9          |
| Setembro     | 414,4   | 408,9          | 5,5          | 65,4  | 61,8         | 3,6          | 85,6  | 51,0         | 34,6         |
| Outubro      | 505,7   | 492,0          | 13,7         | 94,0  | 80,4         | 13,7         | 158,7                                       | 132,0        | 26,7         |
| Novembro     | 490,2   | 482,7          | 7,4          | 51,3  | 43,9         | 7,4          | 151,5                                       | 134,9        | 16,6         |
| Dezembro     | 802,3   | 773,9          | 28,4         | 268,9   | 243,9        | 25,0         | 109,4                                       | 93,5         | 15,9         |

43 - VIAGENS SEGUNDO O MOTIVO DA VIAGEM, POR PRINCIPAL MEIO DE TRANSPORTE UTILIZADO  
(CONTINUAÇÃO)

2001 Unidade: Milhares

|                           | Visita a Familiares e Amigos<br>(total de noites) |                |              | Visita a Familiares e Amigos<br>(mais de três noites) |              |              | Negócios/Profissionais<br>(total de noites) |              |              |
|---------------------------|---|----------------|--------------|---|--------------|--------------|---|--------------|--------------|
|                           | Total   | Portugal       | Estrangeiro  | Total   | Portugal     | Estrangeiro  | Total                                       | Portugal     | Estrangeiro  |
| 1                         | 11  | 12             | 13           | 14  | 15           | 16           | 17  | 18           | 19           |
| <b>Meio de Transporte</b> | <b>5 122,6</b>                                    | <b>4 940,3</b> | <b>182,4</b> | <b>1 157,1</b>  | <b>990,8</b> | <b>166,3</b> | <b>1 167,7</b>                              | <b>948,9</b> | <b>218,8</b> |
| Aéreo                     | 133,8   | 34,1           | 99,7         | 126,4   | 34,1         | 92,4         | 322,8                                       | 160,1        | 162,7        |
| Marítimo                  | 34,0  | 34,0           | 0,0          | 8,0   | 8,0          | ,0           | 16,8  | 16,8         | 0,0          |
| Terrestre:                | <b>4 954,9</b>                                    | <b>4 872,2</b> | <b>82,6</b>  | <b>1 022,7</b>  | <b>948,8</b> | <b>73,9</b>  | <b>828,1</b>                                | <b>771,9</b> | <b>56,2</b>  |
| Comboio                   | 354,2   | 351,8          | 2,4          | 68,4  | 66,0         | 2,4          | 64,9  | 64,9         | 0,0          |
| Autocarro                 | 559,2   | 526,6          | 32,6         | 193,1   | 160,5        | 32,6         | 94,0  | 87,2         | 6,8          |
| Automóvel                 | 4 009,6   | 3 962,0        | 47,7         | 756,6   | 717,7        | 38,9         | 669,2                                       | 619,8        | 49,3         |
| Outro                     | 31,9  | 31,9           | 0,0          | 4,5   | 4,5          | 0,0          | 0,0   | 0,0          | 0,0          |

## 42 - VIAGENS SEGUNDO O MOTIVO DA VIAGEM, POR MÊS DE PARTIDA

2001 Unidade: Milhares

|              | Total<br>(total de noites) |                 |                | Lazer, Recreio e Férias<br>(total de noites) |                |              | Lazer, Recreio e Férias<br>(mais de três noites) |                |              |
|--------------|----------------------------|-----------------|----------------|--|----------------|--------------|--|----------------|--------------|
|              | Total                      | Portugal        | Estrangeiro    | Total  | Portugal       | Estrangeiro  | Total  | Portugal       | Estrangeiro  |
| 1            | 2                          | 3               | 4              | 5  | 6              | 7            | 8  | 9              | 10           |
| <b>Total</b> | <b>1 2637,0</b>            | <b>11 562,0</b> | <b>1 075,0</b> | <b>6 346,7</b>                               | <b>5 672,9</b> | <b>673,8</b> | <b>3 045,8</b>                                   | <b>2 550,0</b> | <b>495,8</b> |
| Janeiro      | 654,7                      | 597,1           | 57,6           | 229,5  | 202,5          | 27,0         | 41,0   | 25,3           | 15,7         |
| Fevereiro    | 842,3                      | 777,8           | 64,5           | 372,3  | 337,3          | 35,1         | 156,4  | 131,3          | 25,0         |
| Março        | 799,2                      | 708,6           | 90,6           | 354,1  | 301,7          | 52,4         | 88,8   | 47,2           | 41,7         |
| Abril        | 883,8                      | 793,2           | 90,5           | 386,5  | 333,8          | 52,8         | 157,9  | 119,3          | 38,5         |
| Mai          | 671,6                      | 618,0           | 53,6           | 294,6  | 267,7          | 26,8         | 60,6   | 36,1           | 24,5         |
| Junho        | 952,9                      | 871,4           | 81,5           | 547,1  | 488,9          | 58,3         | 192,7  | 143,0          | 49,7         |
| Julho        | 1 216,3                    | 1 098,6         | 117,6          | 771,3  | 688,1          | 83,2         | 515,8  | 451,9          | 63,9         |
| Agosto       | 2 013,5                    | 1 825,8         | 187,7          | 1 506,2                                      | 1 350,5        | 155,7        | 1 210,8  | 1 061,5        | 149,3        |
| Setembro     | 1 115,7                    | 1 028,9         | 86,8           | 615,7  | 568,9          | 46,8         | 247,5  | 223,9          | 23,5         |
| Outubro      | 1 025,2                    | 934,0           | 91,2           | 360,8  | 310,0          | 50,8         | 117,9  | 89,3           | 28,5         |
| Novembro     | 983,1                      | 931,2           | 51,9           | 341,4  | 313,6          | 27,8         | 56,6   | 49,8           | 6,8          |
| Dezembro     | 1 478,9                    | 1 377,3         | 101,6          | 567,1  | 509,9          | 57,2         | 200,0  | 171,3          | 28,7         |

## 43 - VIAGENS SEGUNDO O MOTIVO DA VIAGEM, POR PRINCIPAL MEIO DE TRANSPORTE UTILIZADO

2001 Unidade: Milhares

|                           | Total<br>(total de noites) |                 |                | Lazer, Recreio e Férias<br>(total de noites) |                |              | Lazer, Recreio e Férias<br>(mais de três noites) |                |              |
|---------------------------|----------------------------|-----------------|----------------|--|----------------|--------------|--|----------------|--------------|
|                           | Total                      | Portugal        | Estrangeiro    | Total  | Portugal       | Estrangeiro  | Total  | Portugal       | Estrangeiro  |
| 1                         | 2                          | 3               | 4              | 5  | 6              | 7            | 8  | 9              | 10           |
| <b>Meio de Transporte</b> | <b>12 637,0</b>            | <b>11 562,0</b> | <b>1 075,0</b> | <b>6 346,7</b>                               | <b>5 672,9</b> | <b>673,8</b> | <b>3 045,8</b>                                   | <b>2 550,0</b> | <b>495,8</b> |
| Aéreo                     | 984,1                      | 399,3           | 584,8          | 527,5  | 205,2          | 322,4        | 474,8  | 167,2          | 307,6        |
| Marítimo                  | 167,4                      | 159,6           | 7,8            | 116,6  | 108,8          | 7,8          | 66,4   | 58,6           | 7,8          |
| Terrestre:                | <b>11 485,5</b>            | <b>11 003,0</b> | <b>482,4</b>   | <b>5 702,5</b>                               | <b>5 358,9</b> | <b>343,6</b> | <b>2 504,6</b>                                   | <b>2 324,1</b> | <b>180,5</b> |
| Comboio                   | 572,2                      | 564,9           | 7,3            | 153,1  | 148,2          | 4,9          | 70,7   | 65,8           | 4,9          |
| Autocarro                 | 1 102,8                    | 985,9           | 116,9          | 449,5  | 372,1          | 77,5         | 225,3  | 189,4          | 35,9         |
| Automóvel                 | 9 773,7                    | 9 415,5         | 358,2          | 5 095,0                                      | 4 833,7        | 261,3        | 2 208,6  | 2 068,9        | 139,7        |
| Outro                     | 36,8                       | 36,8            | 0,0            | 4,9  | 4,9            | ,0           | ,0   | ,0             | ,0           |

## 44 - VIAGENS SEGUNDO O MOTIVO DA VIAGEM, POR TIPO DE ORGANIZAÇÃO

(CONTINUAÇÃO)

2001 Unidade: Milhares

| 1                           | Visita a Familiares e Amigos<br>(total de noites) |                |              | Visita a Familiares e Amigos<br>(mais de três noites) |              |              | Negócios/Profissionais<br>(total de noites) |              |              |
|-----------------------------|---|----------------|--------------|---|--------------|--------------|---|--------------|--------------|
|                             | Total   | Portugal       | Estrangeiro  | Total   | Portugal     | Estrangeiro  | Total                                       | Portugal     | Estrangeiro  |
|                             | 11  | 12             | 13           | 14  | 15           | 16           | 17  | 18           | 19           |
| <b>Total</b>                | <b>5 122,6</b>                                    | <b>4 940,2</b> | <b>182,4</b> | <b>1 157,1</b>  | <b>990,8</b> | <b>166,3</b> | <b>1 167,7</b>                              | <b>948,9</b> | <b>218,8</b> |
| Directamente/Sem Marcação:  | <b>5 043,9</b>                                    | 4 906,6        | 137,3        | <b>1 093,0</b>  | 964,5        | 128,5        | <b>954,3</b>                                | 847,4        | 106,9        |
| Directamente                | <b>1 812,2</b>                                    | 1 730,5        | 81,7         | <b>398,3</b>  | 320,1        | 78,2         | <b>505,6</b>                                | 433,7        | 71,9         |
| Sem marcação                | <b>3 231,7</b>                                    | 3 176,1        | 55,6         | <b>694,6</b>  | 644,3        | 50,3         | <b>448,7</b>                                | 413,7        | 35,0         |
| Recurso Agência Viagens/OT: | <b>78,6</b>                                       | 33,5           | 45,1         | <b>64,1</b>   | 26,4         | 37,7         | <b>213,4</b>                                | 101,5        | 111,9        |
| Parcialmente                | <b>78,6</b>                                       | 33,5           | 45,1         | <b>64,1</b>   | 26,4         | 37,7         | <b>70,1</b>                                 | 30,2         | 39,9         |
| Tudo Incluído               | <b>0,0</b>  | 0,0            | 0,0          | <b>0,0</b>  | 0,0          | 0,0          | <b>143,3</b>                                | 71,3         | 72,0         |

## 45 - VIAGENS SEGUNDO O MOTIVO DA VIAGEM, POR MEIO DE ALOJAMENTO UTILIZADO

(CONTINUAÇÃO)

2001 Unidade: Milhares

| 1  | Visita a Familiares e Amigos<br>(mais de uma noite) |                |              | Visita a Familiares e Amigos<br>(mais de quatro noites) |              |              | Negócios/Profissionais<br>(mais de uma noite) |              |              |
|--|---|----------------|--------------|---|--------------|--------------|---|--------------|--------------|
|  | Total   | Portugal       | Estrangeiro  | Total   | Portugal     | Estrangeiro  | Total   | Portugal     | Estrangeiro  |
|  | 11  | 12             | 13           | 14  | 15           | 16           | 17  | 18           | 19           |
| <b>Total</b>   | <b>5 122,6</b>                                      | <b>4 940,3</b> | <b>182,4</b> | <b>1 157,1</b>  | <b>990,8</b> | <b>166,3</b> | <b>1 167,7</b>                                | <b>948,9</b> | <b>218,8</b> |
| Hóteis e estabelec. similares                          | <b>68,9</b>   | 51,5           | 17,4         | <b>24,4</b>   | 15,5         | 8,9          | <b>804,4</b>                                  | 630,1        | 174,3        |
| Outros estabelec. alojamento colectivo e especializado | <b>19,9</b>   | 19,9           | 0,0          | <b>10,0</b>   | 10,0         | 0,0          | <b>19,9</b>                                   | 16,5         | 3,3          |
| Alojamento turístico privado:                          | <b>5 030,7</b>                                      | 4 865,8        | 164,9        | <b>1 122,7</b>  | 965,4        | 157,4        | <b>330,1</b>                                  | 298,9        | 31,2         |
| Residências secundárias                                | <b>4 989,8</b>                                      | 4 828,3        | 161,5        | <b>1 103,4</b>  | 949,5        | 153,9        | <b>165,7</b>                                  | 141,0        | 24,7         |

## 46 - VIAGENS SEGUNDO O MOTIVO DA VIAGEM, POR DESTINO

(CONTINUAÇÃO)

2001 Unidade: Milhares

| Destino                   | Visita a Familiares e Amigos<br>(total de noites) |                | Visita a Familiares e Amigos<br>(mais de três noites) |                | Negócios/Profissionais<br>(total de noites) |                |
|---------------------------|---|----------------|---|----------------|---|----------------|
|                           | 5   | 6              | 6   | 7              | 7   | 7              |
| <b>Total</b>              | <b>5 122,6</b>                                    | <b>1 157,0</b> | <b>1 157,0</b>  | <b>1 167,7</b> | <b>1 167,7</b>                              | <b>1 167,7</b> |
| Portugal                  | <b>4 940,3</b>                                    | <b>990,8</b>   | <b>990,8</b>  | <b>948,9</b>   | <b>948,9</b>                                | <b>948,9</b>   |
| Estrangeiro:              | <b>182,3</b>                                      | <b>166,2</b>   | <b>166,2</b>  | <b>218,9</b>   | <b>218,9</b>                                | <b>218,9</b>   |
| União Europeia dos quais: | <b>112,0</b>                                      | <b>95,9</b>    | <b>95,9</b>   | <b>156,5</b>   | <b>156,5</b>                                | <b>156,5</b>   |
| Alemanha                  | <b>3,3</b>  | <b>0,0</b>     | <b>0,0</b>  | <b>23,7</b>    | <b>23,7</b>                                 | <b>23,7</b>    |
| Espanha                   | <b>52,0</b>                                       | <b>43,3</b>    | <b>43,3</b>   | <b>81,7</b>    | <b>81,7</b>                                 | <b>81,7</b>    |
| França                    | <b>26,2</b>                                       | <b>26,2</b>    | <b>26,2</b>   | <b>13,5</b>    | <b>13,5</b>                                 | <b>13,5</b>    |
| Reino Unido               | <b>2,5</b>  | <b>2,5</b>     | <b>2,5</b>  | <b>16,3</b>    | <b>16,3</b>                                 | <b>16,3</b>    |
| Zona Euro                 | <b>109,5</b>                                      | <b>93,4</b>    | <b>93,4</b>   | <b>140,2</b>   | <b>140,2</b>                                | <b>140,2</b>   |
| Fora da União Europeia    | <b>70,3</b>                                       | <b>70,3</b>    | <b>70,3</b>   | <b>62,4</b>    | <b>62,4</b>                                 | <b>62,4</b>    |

47 - VIAGENS SEGUNDO O MOTIVO DA VIAGEM, POR REGIÕES

2001 Unidade: Milhares

|                            | Total<br>(total de noites) | Lazer, Recreio e Férias<br>(total de noites) | Lazer, Recreio e Férias<br>(mais de três noites) |
|----------------------------|----------------------------|--|--|
| 1                          | 2                          | 3  | 4  |
| <b>NUTSII</b>              | <b>11 562,0</b>            | <b>5 672,9</b>                               | <b>2 550,0</b>                                   |
| NORTE                      | 2 447,0                    | 1 050,6                                      | 428,6  |
| CENTRO                     | 2 387,4                    | 963,1  | 425,3  |
| LISBOA E VALE DO TEJO      | 3 498,6                    | 1 607,6                                      | 473,8  |
| ALENTEJO                   | 1 054,8                    | 548,8  | 203,5  |
| ALGARVE                    | 1 669,2                    | 1 217,5                                      | 867,9  |
| REGIÃO AUTÓNOMA DOS AÇORES | 327,1                      | 145,3  | 61,6   |
| REGIÃO AUTÓNOMA DA MADEIRA | 178,0                      | 139,9  | 89,3   |

48 - DORMIDAS SEGUNDO O MOTIVO DA VIAGEM, POR SEXO

2001 Unidade: Milhares

|              | Total<br>(total de noites) |                 |                 | Lazer, Recreio e Férias<br>(total de noites) |                 |                | Lazer, Recreio e Férias<br>(mais de três noites) |                 |                |
|--------------|----------------------------|-----------------|-----------------|--|-----------------|----------------|--|-----------------|----------------|
|              | Total                      | Portugal        | Estrangeiro     | Total  | Portugal        | Estrangeiro    | Total  | Portugal        | Estrangeiro    |
| 1            | 2                          | 3               | 4               | 5  | 6               | 7              | 8  | 9               | 10             |
| <b>Total</b> | <b>64 325,1</b>            | <b>54 058,1</b> | <b>10 267,0</b> | <b>40 934,1</b>                              | <b>35 166,5</b> | <b>5 767,6</b> | <b>34 803,4</b>                                  | <b>29 387,7</b> | <b>5 415,7</b> |
| Masculino    | 29 303,8                   | 24 052,7        | 5 251,1         | 18 650,2                                     | 15 940,1        | 2 710,1        | 15 585,6   | 13 033,1        | 2 552,5        |
| Feminino     | 35 021,3                   | 30 005,4        | 5 015,9         | 22 283,9                                     | 19 226,5        | 3 057,4        | 19 217,8   | 16 354,6        | 2 863,2        |

49 - DORMIDAS SEGUNDO O MOTIVO DA VIAGEM, POR ESCALÃO ETÁRIO

2001 Unidade: Milhares

|              | Total<br>(total de noites) |                 |                 | Lazer, Recreio e Férias<br>(total de noites) |                 |                | Lazer, Recreio e Férias<br>(mais de três noites) |                 |                |
|--------------|----------------------------|-----------------|-----------------|--|-----------------|----------------|--|-----------------|----------------|
|              | Total                      | Portugal        | Estrangeiro     | Total  | Portugal        | Estrangeiro    | Total  | Portugal        | Estrangeiro    |
| 1            | 2                          | 3               | 4               | 5  | 6               | 7              | 8  | 9               | 10             |
| <b>Total</b> | <b>64 325,1</b>            | <b>54 058,1</b> | <b>10 267,0</b> | <b>40 934,1</b>                              | <b>35 166,5</b> | <b>5 767,6</b> | <b>34 803,4</b>                                  | <b>29 387,7</b> | <b>5 415,7</b> |
| 15 - 24 anos | 14 610,9                   | 11 968,9        | 2 642,0         | 9 022,6                                      | 7 189,3         | 1 833,3        | 7 808,2  | 6 038,1         | 1 770,1        |
| 25 - 44 anos | 25 164,3                   | 21 075,3        | 4 089,0         | 16 146,7                                     | 14 263,9        | 1 882,8        | 13 435,8   | 11 687,0        | 1 748,8        |
| 45 - 64 anos | 15 004,3                   | 12 666,2        | 2 338,2         | 10 477,6                                     | 8 988,5         | 1 489,1        | 9 078,6  | 7 725,2         | 1 353,4        |
| + 64 anos    | 9 545,5                    | 8 347,8         | 1 197,8         | 5 287,1                                      | 4 724,8         | 562,3          | 4 480,8  | 3 937,5         | 543,3          |

**47 - VIAGENS SEGUNDO O MOTIVO DA VIAGEM, POR REGIÕES**  
 (CONTINUAÇÃO)

2001 Unidade: Milhares

|                            | Visita a Familiares e Amigos<br>(total de noites) | Visita a Familiares e Amigos<br>(mais de três noites) | Negócios/Profissionais<br>(total de noites) |
|----------------------------|---|---|---|
| 1                          | 5   | 6   | 7   |
| <b>NUTSII</b>              | <b>4 940,3</b>                                    | <b>990,8</b>  | <b>948,9</b>                                |
| NORTE                      | 1 213,5   | 301,0   | 182,9                                       |
| CENTRO                     | 1 285,7   | 232,1   | 138,5                                       |
| LISBOA E VALE DO TEJO      | 1 418,5   | 284,9   | 472,4                                       |
| ALENTEJO                   | 448,5   | 69,1  | 57,4  |
| ALGARVE                    | 412,8   | 76,0  | 38,9  |
| REGIÃO AUTÓNOMA DOS AÇORES | 144,3   | 26,1  | 37,5  |
| REGIÃO AUTÓNOMA DA MADEIRA | 16,8  | 1,7   | 21,3  |

**48 - DORMIDAS SEGUNDO O MOTIVO DA VIAGEM, POR SEXO**  
 (CONTINUAÇÃO)

2001 Unidade: Milhares

|              | Visita a Familiares e Amigos<br>(total de noites) |                 |                | Visita a Familiares e Amigos<br>(mais de três noites) |                |                | Negócios/Profissionais<br>(total de noites) |                |                |
|--------------|---|-----------------|----------------|---|----------------|----------------|---|----------------|----------------|
|              | Total   | Portugal        | Estrangeiro    | Total   | Portugal       | Estrangeiro    | Total                                       | Portugal       | Estrangeiro    |
| 1            | 11  | 12              | 13             | 14  | 15             | 16             | 17  | 18             | 19             |
| <b>Total</b> | <b>17 944,3</b>                                   | <b>15 148,7</b> | <b>2 795,6</b> | <b>10 816,5</b>                                       | <b>8 066,8</b> | <b>2 749,7</b> | <b>5 446,7</b>                              | <b>3 742,9</b> | <b>1 703,8</b> |
| Masculino    | 6 861,5   | 5 401,3         | 1 460,2        | 4 080,4   | 2 646,2        | 1 434,2        | 3 792,2                                     | 2 711,4        | 1 080,7        |
| Feminino     | 11 082,8  | 9 747,4         | 1 335,4        | 6 736,1   | 5 420,6        | 1 315,5        | 1 654,5                                     | 1 031,5        | 623,1          |

**49 - DORMIDAS SEGUNDO O MOTIVO DA VIAGEM, POR ESCALÃO ETÁRIO**  
 (CONTINUAÇÃO)

2001 Unidade: Milhares

|              | Visita a Familiares e Amigos<br>(total de noites) |                 |                | Visita a Familiares e Amigos<br>(mais de três noites) |                |                | Negócios/Profissionais<br>(total de noites) |                |                |
|--------------|---|-----------------|----------------|---|----------------|----------------|---|----------------|----------------|
|              | Total   | Portugal        | Estrangeiro    | Total   | Portugal       | Estrangeiro    | Total                                       | Portugal       | Estrangeiro    |
| 1            | 11  | 12              | 13             | 14  | 15             | 16             | 17  | 18             | 19             |
| <b>Total</b> | <b>17 944,3</b>                                   | <b>15 148,7</b> | <b>2 795,6</b> | <b>10 816,5</b>                                       | <b>8 066,8</b> | <b>2 749,7</b> | <b>5 446,7</b>                              | <b>3 742,9</b> | <b>1 703,8</b> |
| 15 - 24 anos | 4 408,5   | 3 667,2         | 741,2          | 2 244,8   | 1 503,6        | 741,2          | 1 179,9                                     | 1 112,4        | 67,5           |
| 25 - 44 anos | 5 552,8   | 4 873,4         | 679,4          | 2 575,9   | 1 927,0        | 648,9          | 3 464,8                                     | 1 937,9        | 1 526,8        |
| 45 - 64 anos | 3 804,1   | 3 020,5         | 783,6          | 2 457,3   | 1 678,4        | 778,9          | 722,6                                       | 657,2          | 65,4           |
| + 64 anos    | 4 179,0   | 3 587,6         | 591,4          | 3 538,5   | 2 957,7        | 580,8          | 79,4  | 35,4           | 44,0           |

50 - DORMIDAS SEGUNDO O MOTIVO DA VIAGEM, POR DURAÇÃO

2001

Unidade: Milhares

|                      | Total           |                 |                 | Lazer, Recreio e Férias |                 |                |
|----------------------|-----------------|-----------------|-----------------|-------------------------|-----------------|----------------|
|                      | Total           | Portugal        | Estrangeiro     | Total                   | Portugal        | Estrangeiro    |
|                      | 1               | 2               | 3               | 4                       | 5               | 6              |
| <b>Total</b>         | <b>64 325,1</b> | <b>54 058,1</b> | <b>10 267,0</b> | <b>40 934,1</b>         | <b>35 166,5</b> | <b>5 767,6</b> |
| De 1 a 3 noites      | 14 737,5        | 14 088,3        | 649,1           | 6 130,7                 | 5 778,8         | 351,9          |
| De 4 ou mais noites: | 49 587,6        | 39 969,7        | 9 617,9         | 34 803,4                | 29 387,7        | 5 415,7        |
| De 4 a 7 noites      | 12 165,1        | 10 083,4        | 2 081,7         | 7 424,3                 | 5 901,9         | 1 522,4        |
| De 8 a 14 noites     | 13 513,2        | 11 217,0        | 2 296,2         | 10 109,5                | 8 597,5         | 1 512,1        |
| De 15 a 28 noites    | 13 114,5        | 11 004,8        | 2 109,7         | 10 240,8                | 8 949,8         | 1 291,0        |
| De 29 a 91 noites    | 10 301,9        | 7 495,3         | 2 806,6         | 6 859,6                 | 5 769,3         | 1 090,2        |
| De 92 a 365 noites   | 492,9           | 169,2           | 323,7           | 169,2                   | 169,2           | 0,0            |

51 - DORMIDAS SEGUNDO O MOTIVO DA VIAGEM, POR MÊS DE PARTIDA

2001

Unidade: Milhares

|              | Total<br>(total de noites) |                 |                 | Lazer, Recreio e Férias<br>(total de noites) |                 |                | Lazer, Recreio e Férias<br>(mais de três noites) |                 |                |
|--------------|----------------------------|-----------------|-----------------|--|-----------------|----------------|--|-----------------|----------------|
|              | Total                      | Portugal        | Estrangeiro     | Total  | Portugal        | Estrangeiro    | Total  | Portugal        | Estrangeiro    |
|              | 1                          | 2               | 3               | 4  | 5               | 6              | 7  | 8               | 9              |
| <b>Total</b> | <b>64 325,1</b>            | <b>54 058,1</b> | <b>10 267,0</b> | <b>40 934,1</b>                              | <b>35 166,5</b> | <b>5 767,6</b> | <b>34 803,4</b>                                  | <b>29 387,7</b> | <b>5 415,7</b> |
| Janeiro      | 2 320,6                    | 1 835,7         | 484,9           | 825,0  | 605,6           | 219,3          | 478,6  | 290,1           | 188,5          |
| Fevereiro    | 3 088,0                    | 2 720,2         | 367,8           | 1 440,3                                      | 1 268,6         | 171,7          | 1 040,7  | 885,3           | 155,4          |
| Março        | 2 260,6                    | 1 727,7         | 532,9           | 1 122,0                                      | 770,9           | 351,1          | 647,6  | 312,8           | 334,8          |
| Abril        | 3 552,7                    | 2 827,2         | 725,5           | 1 569,6                                      | 1 207,9         | 361,6          | 1 153,0  | 818,2           | 334,8          |
| Mai          | 2 747,0                    | 1 988,3         | 758,7           | 1 332,5                                      | 918,8           | 413,7          | 909,8  | 503,2           | 406,6          |
| Junho        | 3 388,8                    | 2 769,8         | 619,0           | 2 058,4                                      | 1 600,1         | 458,2          | 1 389,9  | 948,3           | 441,6          |
| Julho        | 10 655,8                   | 9 296,9         | 1 358,9         | 8 489,8                                      | 7 720,0         | 769,8          | 8 022,2  | 7 282,6         | 739,6          |
| Agosto       | 18 737,6                   | 16 110,3        | 2 627,3         | 16 141,0                                     | 14 135,2        | 2 005,9        | 15 583,1   | 13 590,1        | 1 993,0        |
| Setembro     | 4 712,5                    | 4 108,8         | 603,7           | 3 009,5                                      | 2 724,8         | 284,7          | 2 354,3  | 2 119,0         | 235,4          |
| Outubro      | 3 850,1                    | 2 773,2         | 1 076,9         | 1 414,3                                      | 1 170,6         | 243,7          | 945,4  | 746,2           | 199,2          |
| Novembro     | 2 993,8                    | 2 701,4         | 292,3           | 1 056,5                                      | 967,3           | 89,2           | 508,6  | 457,8           | 50,9           |
| Dezembro     | 6 017,8                    | 5 198,9         | 819,0           | 2 475,2                                      | 2 076,6         | 398,6          | 1 770,1  | 1 434,2         | 335,9          |

50 - DORMIDAS SEGUNDO O MOTIVO DA VIAGEM, POR DURAÇÃO

(CONTINUAÇÃO)

| 2001 |                              | Unidade: Milhares |             |                        |          |             |  |
|------|------------------------------|-------------------|-------------|------------------------|----------|-------------|--|
| 1    | Visita a Familiares e Amigos |                   |             | Negócios/Profissionais |          |             |  |
|      | Total                        | Portugal          | Estrangeiro | Total                  | Portugal | Estrangeiro |  |
| 8    | 9                            | 10                | 11          | 12                     | 13       |             |  |

|                      |                 |                 |                |                |                |                |
|----------------------|-----------------|-----------------|----------------|----------------|----------------|----------------|
| <b>Total</b>         | <b>17 944,3</b> | <b>15 148,7</b> | <b>2 795,6</b> | <b>5 446,7</b> | <b>3 742,9</b> | <b>1 703,8</b> |
| De 1 a 3 noites      | 7 127,8         | 7 082,0         | 45,9           | 1 478,9        | 1 227,6        | 251,4          |
| De 4 ou mais noites: | <b>10 816,5</b> | 8 066,8         | 2 749,7        | <b>3 967,7</b> | 2 515,3        | 1 452,4        |
| De 4 a 7 noites      | 3 583,4         | 3 354,5         | 228,9          | 1 157,4        | 827,0          | 330,4          |
| De 8 a 14 noites     | 2 528,0         | 1 970,2         | 557,8          | 875,6          | 649,3          | 226,3          |
| De 15 a 28 noites    | 2 138,1         | 1 386,9         | 751,2          | 735,7          | 668,1          | 67,5           |
| De 29 a 91 noites    | 2 567,0         | 1 355,2         | 1 211,9        | 875,3          | 370,8          | 504,5          |
| De 92 a 365 noites   | 0,0             | 0,0             | 0,0            | 323,7          | 0,0            | 323,7          |

51 - DORMIDAS SEGUNDO O MOTIVO DA VIAGEM, POR MÊS DE PARTIDA

(CONTINUAÇÃO)

| 2001 |  | Unidade: Milhares |             |  |          |             |  |          |             |  |
|------|--|-------------------|-------------|--|----------|-------------|--|----------|-------------|--|
| 1    | Visita a Familiares e Amigos (total de noites) |                   |             | Visita a Familiares e Amigos (mais de três noites) |          |             | Negócios/Profissionais (total de noites) |          |             |  |
|      | Total  | Portugal          | Estrangeiro | Total  | Portugal | Estrangeiro | Total                                    | Portugal | Estrangeiro |  |
| 11   | 12   | 13                | 14          | 15   | 16       | 17          | 18                                       | 19       |             |  |

|              |                 |                 |                |                 |                |                |                |                |                |
|--------------|-----------------|-----------------|----------------|-----------------|----------------|----------------|----------------|----------------|----------------|
| <b>Total</b> | <b>17 944,3</b> | <b>15 148,7</b> | <b>2 795,6</b> | <b>10 816,5</b> | <b>8 066,8</b> | <b>2 749,7</b> | <b>5 446,7</b> | <b>3 742,9</b> | <b>1 703,8</b> |
| Janeiro      | 1 087,3         | 881,4           | 205,9          | 562,7           | 356,7          | 205,9          | 408,3          | 348,6          | 59,7           |
| Fevereiro    | 1 158,5         | 1 034,2         | 124,2          | 539,8           | 425,6          | 114,2          | 489,3          | 417,3          | 72,0           |
| Março        | 785,0           | 737,3           | 47,7           | 225,5           | 177,8          | 47,7           | 353,5          | 219,5          | 134,1          |
| Abril        | 1 433,5         | 1 196,6         | 236,9          | 849,9           | 632,9          | 217,0          | 549,6          | 422,7          | 126,9          |
| Mai          | 1 183,3         | 881,5           | 301,7          | 787,8           | 486,0          | 301,7          | 231,2          | 187,9          | 43,3           |
| Junho        | 967,9           | 832,2           | 135,7          | 570,2           | 434,5          | 135,7          | 362,5          | 337,4          | 25,1           |
| Julho        | 1 752,6         | 1 297,0         | 455,5          | 1 288,9         | 833,3          | 455,5          | 413,4          | 279,8          | 133,6          |
| Agosto       | 2 438,4         | 1 818,9         | 619,5          | 1 922,1         | 1 302,5        | 619,5          | 158,1          | 156,2          | 1,9            |
| Setembro     | 1 157,5         | 1 115,7         | 41,8           | 566,4           | 530,3          | 36,2           | 545,5          | 268,3          | 277,2          |
| Outubro      | 1 397,3         | 1 268,3         | 129,0          | 601,6           | 472,6          | 129,0          | 1 038,4        | 334,2          | 704,2          |
| Novembro     | 1 312,8         | 1 176,8         | 136,0          | 529,7           | 393,7          | 136,0          | 624,4          | 557,4          | 67,1           |
| Dezembro     | 3 270,2         | 2 908,8         | 361,5          | 2 372,0         | 2 020,9        | 351,1          | 272,4          | 213,5          | 58,9           |

52 - DORMIDAS SEGUNDO O MOTIVO DA VIAGEM, POR TIPO DE ORGANIZAÇÃO

2001

Unidade: Milhares

|                             | Total<br>(mais de uma noite) |                 |                 | Lazer, Recreio e Férias<br>(mais de uma noite) |                 |                | Lazer, Recreio e Férias<br>(mais de quatro noites) |                 |                |
|-----------------------------|------------------------------|-----------------|-----------------|--|-----------------|----------------|--|-----------------|----------------|
|                             | Total                        | Portugal        | Estrangeiro     | Total  | Portugal        | Estrangeiro    | Total  | Portugal        | Estrangeiro    |
|                             | 1                            | 2               | 3               | 4  | 5               | 6              | 7  | 8               | 9              |
| <b>Total</b>                | <b>64 325,1</b>              | <b>54 058,1</b> | <b>10 267,0</b> | <b>40 934,1</b>                                | <b>35 166,5</b> | <b>5 767,6</b> | <b>34 803,4</b>                                    | <b>29 387,7</b> | <b>5 415,7</b> |
| Directamente/Sem Marcação:  | <b>58 281,6</b>              | 51 712,5        | 6 569,2         | <b>36 975,5</b>                                | 33 553,4        | 3 422,1        | <b>31 089,3</b>                                    | 27 943,6        | 3 145,7        |
| Directamente                | <b>28 773,9</b>              | 24 850,4        | 3 923,5         | <b>19 797,1</b>                                | 17 891,3        | 1 905,8        | <b>16 803,2</b>                                    | 15 066,7        | 1 736,4        |
| Sem marcação                | <b>29 507,7</b>              | 26 862,1        | 2 645,6         | <b>17 178,4</b>                                | 15 662,1        | 1 516,3        | <b>14 286,2</b>                                    | 12 876,9        | 1 409,3        |
| Recurso Agência Viagens/OT: | <b>6 043,4</b>               | 2 345,6         | 3 697,8         | <b>3 958,5</b>                                 | 1 613,1         | 2 345,5        | <b>3 714,0</b>                                     | 1 444,1         | 2 270,0        |
| Parcialmente                | <b>3 973,8</b>               | 1 855,0         | 2 118,9         | <b>2 462,9</b>                                 | 1 302,1         | 1 160,8        | <b>2 335,8</b>                                     | 1 193,4         | 1 142,4        |
| Tudo Incluído               | <b>2 069,6</b>               | 490,7           | 1 579,0         | <b>1 495,7</b>                                 | 311,0           | 1 184,6        | <b>1 378,2</b>                                     | 250,7           | 1 127,6        |

53 - DORMIDAS SEGUNDO O MOTIVO DA VIAGEM, POR MEIO DE ALOJAMENTO

2001

Unidade: Milhares

|  | Total<br>(total de noites) |                 |                 | Lazer, Recreio e Férias<br>(total de noites) |                 |                | Lazer, Recreio e Férias<br>(mais de três noites) |                 |                |
|--|----------------------------|-----------------|-----------------|--|-----------------|----------------|--|-----------------|----------------|
|  | Total                      | Portugal        | Estrangeiro     | Total  | Portugal        | Estrangeiro    | Total  | Portugal        | Estrangeiro    |
|  | 1                          | 2               | 3               | 4  | 5               | 6              | 7  | 8               | 9              |
| <b>Total</b>   | <b>64 325,1</b>            | <b>54 058,1</b> | <b>10 267,0</b> | <b>40 934,1</b>                              | <b>35 166,5</b> | <b>5 767,6</b> | <b>34 803,4</b>                                  | <b>29 387,7</b> | <b>5 415,7</b> |
| Hóteis e estabelec. similares                          | <b>11 069,9</b>            | 6 956,3         | 4 113,6         | <b>8 233,5</b>                               | 4 900,8         | 3 332,7        | <b>6 943,5</b>                                   | 3 888,7         | 3 054,8        |
| Outros estabelec. alojamento colectivo e especializado | <b>3 856,4</b>             | 2 994,4         | 862,0           | <b>2 861,6</b>                               | 2 760,5         | 101,1          | <b>2 505,4</b>                                   | 2 407,6         | 97,8           |
| Alojamento turístico privado:                          | <b>49 398,8</b>            | 44 107,4        | 5 291,4         | <b>29 839,0</b>                              | 27 505,2        | 2 333,8        | <b>25 354,4</b>                                  | 23 091,4        | 2 263,1        |
| Residências secundárias                                | <b>42 045,0</b>            | 37 316,1        | 4 729,0         | <b>23 869,9</b>                              | 21 966,1        | 1 903,8        | <b>19 731,5</b>                                  | 17 895,1        | 1 836,4        |

## 52 - DORMIDAS SEGUNDO O MOTIVO DA VIAGEM, POR TIPO DE ORGANIZAÇÃO

(CONTINUAÇÃO)

2001

Unidade: Milhares

| 1                           | Visita a Familiares e Amigos<br>(mais de uma noite) |                 |                | Visita a Familiares e Amigos<br>(mais de quatro noites) |                |                | Negócios/Profissionais<br>(mais de uma noite) |                |                |
|-----------------------------|---|-----------------|----------------|---|----------------|----------------|---|----------------|----------------|
|                             | Total   | Portugal        | Estrangeiro    | Total   | Portugal       | Estrangeiro    | Total   | Portugal       | Estrangeiro    |
|                             | 11  | 12              | 13             | 14  | 15             | 16             | 17  | 18             | 19             |
| <b>Total</b>                | <b>17 944,3</b>                                     | <b>15 148,7</b> | <b>2 795,6</b> | <b>10 816,5</b>   | <b>8 066,8</b> | <b>2 749,7</b> | <b>5 446,7</b>                                | <b>3 742,9</b> | <b>1 703,8</b> |
| Directamente/Sem Marcação:  | <b>16 758,1</b>                                     | 14 759,9        | 1 998,2        | <b>9 667,6</b>  | 7 695,6        | 1 972,1        | <b>4 548,0</b>                                | 3 399,2        | 1 148,8        |
| Directamente                | <b>6 597,0</b>                                      | 5 210,8         | 1 386,2        | <b>3 927,2</b>  | 2 551,4        | 1 375,8        | <b>2 379,8</b>                                | 1 748,3        | 631,5          |
| Sem marcação                | <b>10 161,1</b>                                     | 9 549,0         | 612,0          | <b>5 740,4</b>  | 5 144,2        | 596,2          | <b>2 168,3</b>                                | 1 650,9        | 517,3          |
| Recurso Agência Viagens/OT: | <b>1 186,2</b>                                      | 388,8           | 797,4          | <b>1 148,8</b>  | 371,2          | 777,7          | <b>898,7</b>                                  | 343,7          | 555,0          |
| Parcialmente                | <b>1 186,2</b>                                      | 388,8           | 797,4          | <b>1 148,8</b>  | 371,2          | 777,7          | <b>324,7</b>                                  | 164,1          | 160,6          |
| Tudo Incluído               | <b>0,0</b>  | 0,0             | 0,0            | <b>0,0</b>  | 0,0            | 0,0            | <b>573,9</b>                                  | 179,6          | 394,3          |

## 53 - DORMIDAS SEGUNDO O MOTIVO DA VIAGEM, POR MEIO DE ALOJAMENTO

(CONTINUAÇÃO)

2001

Unidade: Milhares

| 1  | Visita a Familiares e Amigos<br>(total de noites) |                 |                | Visita a Familiares e Amigos<br>(mais de três noites) |                |                | Negócios/Profissionais<br>(total de noites) |                |                |
|--|---|-----------------|----------------|---|----------------|----------------|---|----------------|----------------|
|  | Total   | Portugal        | Estrangeiro    | Total   | Portugal       | Estrangeiro    | Total                                       | Portugal       | Estrangeiro    |
|  | 11  | 12              | 13             | 14  | 15             | 16             | 17  | 18             | 19             |
| <b>Total</b>   | <b>17 944,3</b>                                   | <b>15 148,7</b> | <b>2 795,6</b> | <b>10 816,5</b>                                       | <b>8 061,1</b> | <b>2 755,4</b> | <b>5 446,7</b>                              | <b>3 742,9</b> | <b>1 703,8</b> |
| Hóteis e estabelec. similares                          | <b>234,7</b>                                      | 182,8           | 51,9           | <b>154,4</b>  | 103,2          | 51,2           | <b>2 601,7</b>                              | 1 872,7        | 729,0          |
| Outros estabelec. alojamento colectivo e especializado | <b>89,1</b>                                       | 89,1            | 0,0            | <b>60,1</b>   | 60,1           | 0,0            | <b>905,7</b>                                | 144,8          | 760,9          |
| Alojamento turístico privado:                          | <b>17 620,5</b>                                   | 14 876,8        | 2 743,7        | <b>10 602,0</b>                                       | 7 903,4        | 2 698,7        | <b>1 939,3</b>                              | 1 725,4        | 213,9          |
| Residências secundárias                                | <b>17 354,6</b>                                   | 14 720,5        | 2 634,0        | <b>10 382,2</b>                                       | 7 791,5        | 2 590,8        | <b>820,6</b>                                | 629,4          | 191,2          |

54 - DORMIDAS SEGUNDO O MOTIVO DA VIAGEM, POR PAÍS DE DESTINO

2001 Unidade: Milhares

|                              | Total<br>(mais de uma<br>noite) | Lazer, Recreio e<br>Férias<br>(mais de uma<br>noite) | Lazer, Recreio e<br>Férias<br>(mais de quatro<br>noites) | Visita a Familiares e<br>Amigos<br>(mais de uma noite) | Visita a Familiares e<br>Amigos<br>(mais de quatro<br>noites) | Negócios/<br>Profissionais<br>(mais de uma<br>noite) |
|------------------------------|---------------------------------|--|--|--|---|--|
| 1                            | 2                               | 3  | 4  | 5  | 6   | 7  |
| <b>Total</b>                 | <b>64 325,1</b>                 | <b>40 934,1</b>                                      | <b>34 803,4</b>  | <b>17 944,3</b>  | <b>10 816,5</b>   | <b>5 446,7</b>                                       |
| Portugal                     | 54 058,1                        | 35 166,5   | 29 387,7   | 15 148,7   | 8 066,8   | 3 742,9  |
| Estrangeiro:                 | 10 267,0                        | 5 767,6  | 5 415,7  | 2 795,6  | 2 749,7   | 1 703,8  |
| União Europeia<br>dos quais: | 5 828,4                         | 3 961,5  | 3 612,8  | 1 229,8  | 1 183,9   | 637,1  |
| Alemanha                     | 206,1                           | 55,6   | 48,4   | 10,3   | 0,2   | 140,3  |
| Espanha                      | 3 029,1                         | 2 375,3  | 2 071,2  | 405,9  | 379,9   | 247,8  |
| França                       | 1 576,9                         | 974,8  | 942,7  | 488,5  | 488,5   | 113,7  |
| Reino Unido                  | 213,7                           | 115,9  | 110,5  | 25,7   | 25,7  | 72,1   |
| Zona Euro                    | 5 560,0                         | 3 790,9  | 3 447,6  | 1 204,1  | 1 158,2   | 565,0  |
| Fora da União Europeia       | 4 438,6                         | 1 806,1  | 1 802,9  | 1 565,8  | 1 565,8   | 1 066,7  |

55 - DORMIDAS SEGUNDO O MOTIVO DA VIAGEM, POR REGIÕES

2001 Unidade: Milhares

|                         | Total<br>(total de noites) | Lazer, Recreio e<br>Férias<br>(total de noites) | Lazer, Recreio e<br>Férias<br>(mais de três<br>noites) | Visita a Familiares e<br>Amigos<br>(total de noites) | Visita a Familiares e<br>Amigos<br>(mais de três<br>noites) | Negócios/<br>Profissionais<br>(total de noites) |
|-------------------------|----------------------------|---|--|--|---|---|
| 1                       | 2                          | 3   | 4  | 5  | 6   | 7   |
| <b>Total</b>            | <b>54 058,1</b>            | <b>35 166,5</b>                                 | <b>29 387,7</b>  | <b>15 148,7</b>                                      | <b>8 066,8</b>  | <b>3 742,9</b>                                  |
| NORTE                   | 10 109,6                   | 5 788,3   | 4 722,9  | 3 815,9  | 2 258,0   | 505,4   |
| CENTRO                  | 10 535,0                   | 6 219,2   | 5 248,4  | 3 698,1  | 1 754,3   | 617,7   |
| LISBOA VALE DO TEJO     | 14 723,3                   | 7 841,2   | 5 715,0  | 4 985,6  | 2 877,9   | 1 896,5   |
| ALENTEJO                | 4 466,2                    | 3 068,9   | 2 403,5  | 1 175,4  | 490,5   | 221,8   |
| ALGARVE                 | 11 634,6                   | 10 537,3  | 9 861,1  | 994,8  | 470,4   | 102,5   |
| REGIÃO AUTÓNOMA AÇORES  | 1 539,5                    | 927,4   | 761,0  | 445,0  | 201,9   | 167,1   |
| REGIÃO AUTÓNOMA MADEIRA | 1 049,9                    | 784,2   | 675,9  | 33,9   | 13,7  | 231,8   |

56 - DURAÇÃO MÉDIA DA VIAGEM SEGUNDO O MOTIVO, POR DESTINO

2001 Unidade: Nº

|              | Lazer, Recreio e Férias<br>(total de noites) | Lazer, Recreio e Férias<br>(mais de três<br>noites) | Visita a Familiares e Amigos<br>(total de noites) | Visita a Familiares e Amigos<br>(mais de três<br>noites) | Negócios/Profissionais<br>(total de noites) |
|--------------|--|---|---|--|---|
| 1            | 2  | 3   | 4   | 5  | 6   |
| <b>Total</b> | <b>6,4</b>                                   | <b>11,4</b>   | <b>3,5</b>  | <b>9,3</b>   | <b>4,7</b>                                  |
| Portugal     | 6,2  | 11,5  | 3,1   | 8,1  | 3,9   |
| Estrangeiro: | 8,6  | 10,9  | 15,3  | 16,5   | 7,8   |

## 57 - DESPESA MÉDIA SEGUNDO O MOTIVO DA VIAGEM, POR DESTINO

2001 Unidade: N°

|              | Total<br>(total de noites) | Lazer, Recreio e Férias<br>(total de noites) | Lazer, Recreio e Férias<br>(mais de três noites) | Visita a Familiares e Amigos<br>(total de noites) | Visita a Familiares e Amigos<br>(mais de três noites) | Negócios/Profissionais<br>(total de noites) |
|--------------|----------------------------|--|--|---|---|---|
| 1            | 2                          | 3  | 4  | 5   | 6   | 7   |
| <b>Total</b> | <b>29,6</b>                | <b>38,9</b>                                  | <b>66,5</b>                                      | <b>11,8</b>                                       | <b>30,7</b>   | <b>57,2</b>                                 |
| Portugal     | 20,2                       | 28,2   | 48,1   | 8,3   | 17,3  | 34,2  |
| Estrangeiro  | 130,3                      | 128,7  | 160,8  | 104,4   | 110,5   | 157,1                                       |

## 58 - DESPESA MÉDIA DIÁRIA POR TURISTA SEGUNDO O MOTIVO DA VIAGEM, POR DESTINO

2001 Unidade: mil escudos

|              | Total<br>(total de noites) | Lazer, Recreio e Férias<br>(total de noites) | Lazer, Recreio e Férias<br>(mais de três noites) | Visita a Familiares e Amigos<br>(total de noites) | Visita a Familiares e Amigos<br>(mais de três noites) | Negócios/Profissionais<br>(total de noites) |
|--------------|----------------------------|--|--|---|---|---|
| 1            | 2                          | 3  | 4  | 5   | 6   | 7   |
| <b>Total</b> | <b>5,8</b>                 | <b>6,0</b>                                   | <b>5,8</b>                                       | <b>3,4</b>  | <b>3,3</b>  | <b>12,3</b>                                 |
| Portugal     | 4,3                        | 4,6  | 4,2  | 2,7   | 2,1   | 8,7   |
| Estrangeiro: | 13,6                       | 15,0   | 14,7   | 6,8   | 6,7   | 20,2  |

## 59 - NÚMERO MÉDIO VIAGENS POR TURISTA SEGUNDO O MOTIVO, POR DESTINO

2001 Unidade: N°

|                | Lazer, Recreio e Férias<br>(total de noites) | Lazer, Recreio e Férias<br>(mais de três noites) | Visita a Familiares e Amigos<br>(total de noites) | Visita a Familiares e Amigos<br>(mais de três noites) | Negócios/Profissionais<br>(total de noites) |
|----------------|--|--|---|---|---|
| 1              | 2  | 3  | 4   | 5   | 6   |
| <b>Destino</b> | <b>2,0</b>                                   | <b>1,1</b>                                       | <b>2,9</b>  | <b>1,3</b>  | <b>2,6</b>                                  |
| Portugal       | 2,0  | 1,2  | 3,1   | 1,5   | 2,7   |
| Estrangeiro:   | 1,2  | 1,1  | 1,1   | 1,1   | 1,7   |







### 3. METODOLOGIAS, CONCEITOS E NOMENCLATURAS

#### 3.1 Metodologias

##### 3.1.1 Inquérito à “Permanência de hóspedes e outros dados na hotelaria”

O Inquérito à “Permanência de hóspedes e outros dados na hotelaria” existe desde 1965 e a informação estatística obtida permite cumprir com as obrigações legais definidas na Directiva Comunitária 95/57/CE.

A Directiva Comunitária 95/57/CE de 23 de Novembro sobre o sector do Turismo, obriga os Estados Membros à produção de informação estatística relativa aos estabelecimentos de alojamento turístico colectivo, nomeadamente os estabelecimentos hoteleiros.

#### Objectivos

Os principais objectivos deste inquérito são:

- Caracterizar a procura na hotelaria;
- Obter informação sobre o volume dos fluxos turísticos – hóspedes, dormidas, estadas médias e taxas de ocupação – envolvendo o turismo interno e o turismo receptor.
- Obter informação sobre custos e encargos, nomeadamente receitas totais e de aposento.

A informação recolhida abrange o turismo no interior do país, ou seja, o turismo interno e o turismo receptor, permitindo conhecer a estrutura e volume dos fluxos turísticos a nível deste tipo de alojamento.

De referir que esta informação, com a proveniente do inquérito à “Capacidade de alojamento e pessoal ao serviço na hotelaria”, permite medir as repercussões sazonais da procura sobre a oferta turística no tipo de alojamento referido.

#### Variáveis de observação

- Número de hóspedes entrados
- Número de hóspedes
- Número de dormidas
- Número de estabelecimentos
- Número de quartos
- Número de camas individuais
- Número de camas de casal
- Número de pessoas ao serviço segundo a categoria profissional
- Número de pessoas com contrato permanente
- Número de pessoas com contrato a prazo
- Número de pessoas não remunerados
- Receitas totais
- Receitas de aposento
- Receitas de restaurante
- Remunerações ilíquidas pagas ou devidas durante o mês
- Encargos sobre remunerações
- Prestações sociais facultativas

#### Variáveis de difusão

- N° de hóspedes
- N° de dormidas
- Receitas totais
- Receitas de aposento
- Estada Média
- Taxa de ocupação-cama

#### Periodicidade

A periodicidade deste inquérito é mensal.

#### Ficheiro de unidades estatísticas

O universo de observação é exaustivo, sendo constituído pelos estabelecimentos hoteleiros de

interesse turístico classificados pela Direcção Geral do Turismo.

A unidade estatística é o estabelecimento, definido pelo NPC (Número de Pessoa Colectiva) e o NE (Número de estabelecimento).

O inquérito é dirigido às unidades de alojamento incluídas nos grupos da CAE-Rev.2:

- 55111 – Hotéis com restaurante
- 55112 – Pensões com restaurante
- 55113 – Estalagens com restaurante
- 55114 – Pousadas com restaurante
- 55115 – Motéis com restaurante
- 55116 – Hotéis-Apartamentos com restaurante
- 55117 – Aldeamentos Turísticos com restaurante
- 55118 – Apartamentos Turísticos com restaurante
- 55121 – Hotéis sem restaurante
- 55122 – Pensões sem restaurante
- 55123 – Apartamentos Turísticos sem restaurante

O ficheiro base é objecto de actualização no final de cada ano, antes do lançamento do inquérito no ano seguinte.

O método de recolha utilizado é a via postal.

3.1.2 Inquérito à “Capacidade de alojamento e pessoal ao serviço na hotelaria”

O Inquérito à “Capacidade de alojamento e pessoal ao serviço na hotelaria” existe desde 1965 e a informação estatística obtida permite cumprir com as obrigações legais definidas na Directiva Comunitária 95/57/CE.

A Directiva Comunitária 95/57/CE de 23 de Novembro sobre o sector do Turismo, obriga os Estados Membros à produção de informação estatística relativa aos estabelecimentos de alojamento turístico colectivo, nomeadamente os estabelecimentos hoteleiros.

## Objectivos

Os principais objectivos deste inquérito são:

- Caracterizar a oferta na hotelaria;
- Obter informação sobre a capacidade de alojamento, nomeadamente sobre o número de estabelecimentos, número de quartos e número de camas.
- Obter informação sobre pessoal ao serviço desagregado por sexo, grupos etários, níveis de instrução e tipo de remuneração.

A informação recolhida permite conhecer a oferta, neste tipo de alojamento. De referir que esta informação, com a proveniente do inquérito à “Permanência de hóspedes e outros dados na hotelaria”, permite medir as repercussões sazonais da procura sobre a oferta turística no tipo de alojamento referido, assim como permite ao INE dar resposta na totalidade, às solicitações de informação contidas na Directiva do Turismo.

## Variáveis de observação

- Número de estabelecimentos
- Número de quartos
- Número de quartos com casa de banho privativa
- Número de camas individuais
- Número de camas de casal
- Número de pessoas ao serviço segundo a categoria profissional e tipo de actividade
- Número de pessoas ao serviço, segundo o sexo e tipo de remuneração

## Variáveis de difusão

- Número de estabelecimentos
- Número de quartos

- Capacidade de alojamento
- Número de pessoas ao serviço
- Número de pessoas ao serviço na actividade exclusiva ou principal, por sexo e tipo de remuneração

### **Periodicidade**

A periodicidade deste Inquérito é semestral, reportando-se o momento de inquirição às datas de 31 de Janeiro e 31 de Julho de cada ano.

### **Ficheiro de unidades estatísticas**

O universo de observação é exaustivo, sendo constituído pelos estabelecimentos hoteleiros de interesse turístico classificados pela Direcção Geral do Turismo.

A unidade estatística é o estabelecimento, definido pelo NPC (Número de Pessoa Colectiva) e o NE (Número de estabelecimento)

O inquérito é dirigido às unidades de alojamento incluídas nos grupos da CAE-Rev.2:

- 55111 – Hotéis com restaurante
- 55112 – Pensões com restaurante
- 55113 – Estalagens com restaurante
- 55114 – Pousadas com restaurante
- 55115 – Motéis com restaurante
- 55116 – Hotéis-Apartamentos com restaurante
- 55117 – Aldeamentos Turísticos com restaurante
- 55118 – Apartamentos Turísticos com restaurante
- 55121 – Hotéis sem restaurante
- 55122 – Pensões sem restaurante
- 55123 – Apartamentos Turísticos sem restaurante

O ficheiro base é objecto de actualização no final de cada ano, antes do lançamento do inquérito no ano seguinte.

## **Descrição genérica da metodologia**

### **Âmbito geográfico**

O âmbito geográfico considerado é a NUTS III e concelho.

### **Especificação da amostra**

O inquérito realiza-se de forma exaustiva, isto é, em todos os estabelecimentos hoteleiros recenseados.

### **Tratamento de não respostas**

O universo é observado exaustivamente, sendo em situações de não resposta, imputados os dados do semestre homólogo.

### **3.1.3 Inquérito à “Procura Turística dos Residentes”**

O Inquérito à “Procura Turística dos Residentes” visa dar resposta à Parte C – Procura Turística: Turismo Interno e Emissor – da Directiva Comunitária 95/57/CE, aprovada em 23 de Novembro de 1995, tendo como principal objectivo: conhecer o volume de fluxos turísticos dos residentes, suas características, perfil dos turistas e as suas despesas;

A informação recolhida permite analisar a natureza da procura turística e conhecer as suas principais características. Com os dados recolhidos é possível conhecer os fluxos de viagens dos residentes, em Portugal e para destinos dentro e fora da Europa.

### **Âmbito populacional do inquérito**

São objecto deste inquérito os indivíduos residentes em Portugal com 15 ou mais anos, que habitam em alojamentos não colectivos e considerados como

residência principal, e que tenham realizado deslocações em que dormiram (pelo menos uma noite) fora da residência habitual pelos seguintes motivos: Lazer, Recreio e Férias; Profissionais e de Negócios; Visitas a Familiares e Amigos, num determinado período do tempo (trimestre).

### Âmbito geográfico

O âmbito geográfico considerado é o território nacional (Continente e Regiões Autónomas), com representatividade da amostra a nível nacional.

### Âmbito temporal e periodicidade

O período de referência é o trimestre, sendo a recolha da informação realizada no mês seguinte ao trimestre em questão.

### Unidades estatísticas de observação

A unidade estatística da amostra é o alojamento. A unidade estatística de observação e de apuramento é o indivíduo.

### Tipo de operação

O inquérito é efectuado por amostragem junto das famílias.

### Desenho, selecção e dimensão da amostra

A amostra é seleccionada a partir da Amostra-Mãe que é uma amostra de unidades de alojamento, destinada a servir de base de sondagem dos inquéritos a realizar pelo INE junto das famílias. Sendo a Amostra-Mãe uma amostra probabilística areolar (de áreas) e multietápica, construída a partir dos dados do Recenseamento da População e Habitação de 1991.

A dimensão da amostra seleccionada para este projecto é *4008 unidades de alojamento* em cada

trimestre, distribuídas pelas regiões da NUTS II do seguinte modo:

Norte = 1020 U.A.

Centro = 720 U.A.

Lisboa e Vale do Tejo = 1020 U.A.

Alentejo = 408 U.A.

Algarve = 324 U.A.

Região Autónoma dos Açores = 252 U.A.

Região Autónoma da Madeira = 264 U.A.

Por compromisso entre a redução do enviesamento, provocado pela manutenção dos mesmos alojamentos na amostra durante um período prolongado, e o rápido esgotamento da amostra, em consequência da renovação de todos os alojamentos dum trimestre para o outro, optou-se um esquema de rotação de 1/6 da amostra em cada trimestre. Por outro lado, é ainda possível estudar o comportamento do mesmo indivíduo ao longo de 6 trimestres consecutivos.

### Tipo de recolha

A recolha da informação é realizada por entrevista directa, realizada por entrevistadores locais utilizando micro computadores.

### Seleção do indivíduo a entrevistar

Em cada alojamento é escolhido um só indivíduo com 15 ou mais anos do agregado doméstico privado (A.D.P.) para responder ao inquérito, utilizando para tal o *método de Kish*. A todos os indivíduos pertencentes à população em estudo é atribuído um número sequencial e após a sua ordenação pelas variáveis sexo e idade, por consulta de uma tabela, função do número total de indivíduos que poderiam ser seleccionados no alojamento, é designado o número de ordem do respondente. Como a Amostra-Mãe não é estratificada, é necessário fazer uma

estratificação *a posteriori* pelas variáveis sexo e escalão etário.

### Apuramentos - estimadores

A proporção de indivíduos com uma determinada característica, pertencentes a um estrato genérico  $h$ , definido pelo cruzamento das variáveis sexo, escalão etário e região, é estimada por:

$$r_h = \frac{y_h}{x_h} ,$$

em que:

$r_h$  é a proporção detectada na amostra de indivíduos do estrato  $h$  (sexo  $s$  e escalão etário  $j$ ) com uma determinada característica,

$y_h$  é o número de indivíduos da amostra do estrato  $h$  (sexo  $s$  e escalão etário  $j$ ) com a característica em causa,

$x_h$  é o número total de indivíduos da amostra do estrato  $h$  (sexo  $s$  e escalão etário  $j$ ).

O número total de indivíduos que possui uma determinada característica, pertencentes ao estrato  $h$ , é estimado por:

$$\hat{Y}_h = r_h \hat{X}_h ,$$

em que:

$\hat{Y}_h$  é o total estimado de indivíduos do estrato  $h$  (sexo  $s$  e escalão etário  $j$ ), com determinada característica,

$r_h$  é a proporção definida anteriormente,

$\hat{X}_h$  é a estimativa da população do estrato  $h$  (sexo  $s$  e escalão etário  $j$ ), projectada com base nos dados do Recenseamento da População de 1991. Em cada trimestre são utilizadas as estimativas da população do mês intermédio (Fevereiro, Maio, Agosto e Novembro).

### 3.2 Conceitos

#### **Actividade principal da empresa ou estabelecimento**

Considera-se a actividade de maior importância, medida pelo valor a preços de venda dos produtos vendidos ou fabricados, ou dos serviços prestados no período de referência. Na impossibilidade de determinação do maior volume de vendas das actividades exercidas, considera-se como principal a que ocupa com carácter de permanência o maior número de pessoas ao serviço.

#### **Actividade principal do indivíduo**

É a actividade considerada mais importante ou aquela a que o indivíduo dedica maior número de horas de trabalho.

#### **Actividade secundária do indivíduo**

É a actividade exercida pelo indivíduo, para além da actividade principal.

#### **Agregado doméstico privado**

Grupo de pessoas que vive no mesmo alojamento e cujas despesas habituais em alojamento e alimentação são suportadas conjuntamente (orçamento comum), independentemente da existência ou não de laços de parentesco. São considerados como membros do agregado, os indivíduos temporariamente ausentes por um período inferior a seis meses, que se encontrem nas seguintes situações: a cumprirem o Serviço Militar Obrigatório; internados em estabelecimentos de saúde, reabilitação, prisionais; a estudarem noutra localidade; a trabalharem noutra localidade com estadas frequentes no agregado; e em viagem.

#### **Aldeamento turístico**

Estabelecimento de alojamento turístico constituído por um conjunto de instalações funcionalmente interdependentes com expressão arquitectónica homogénea, situadas num espaço delimitado e sem soluções de continuidade, que se destinem a proporcionar, mediante remuneração, alojamento e outros serviços complementares e de apoio a turistas.

#### **Alojamento especializado**

Estabelecimentos que para além de fornecerem alojamento mediante remuneração, têm outra função especializada. Inclui:

- *Alojamento em Estabelecimentos de Saúde:* estabelecimentos que para além do alojamento podem fornecer cuidados de saúde e tratamentos, tais como, estâncias termais, sanatórios, lares de convalescência, estâncias de recuperação física e outros estabelecimentos similares;
- *Alojamento em Campos de Trabalho e Férias:* campos que fornecem alojamento para actividades de férias, tais como campos agrícolas, arqueológicos e ecológicos, campos de férias (para crianças), campos de escutismo, escolas de equitação e de vela, outros centros desportivos e outros estabelecimentos similares;
- *Alojamento em Centros de Conferências:* estabelecimentos que oferecem alojamento em instalações para congressos, conferências, cursos, formação profissional, meditação, retiros, etc.. Em geral, só podem dormir os participantes das actividades especializadas organizadas no estabelecimento ou pelo mesmo;

- *Alojamento em Meios de Transporte Colectivo*: alojamento com instalações para dormidas associadas a transportes colectivos e inseparáveis dos mesmos. Inclui cruzeiros de todos os tipos, alojamento em embarcações regulares de passageiros e em carruagens-cama e beliches em comboios e autocarros, bem como outros tipos de alojamento em meios de transporte.

### **Alojamento turístico privado**

Pertencem a esta categoria os restantes tipos de alojamento turístico colectivo que não são abrangidos pela definição de “estabelecimento”. O alojamento turístico privado oferece um número limitado de lugares, tanto a título oneroso, como a título gratuito. Cada unidade de alojamento (quarto, habitação) é independente e pode ser ocupada por turistas, geralmente à semana, quinzena, ao fim de semana ou ao mês, ou pelos seus proprietários, neste caso como segunda residência ou casa de férias. Inclui:

- Quartos arrendados em casas particulares
- Habitações arrendadas por particulares ou por agências profissionais
- Casa de férias
- Alojamento fornecido gratuitamente por familiares e amigos
- Outro alojamento privado n.e.

### **Ambiente habitual**

O ambiente habitual de uma pessoa consiste na proximidade directa da sua residência e do seu local de trabalho ou estudo, bem como de outros locais frequentemente visitados.

### **Apartamento turístico**

Estabelecimento constituído por fracções de edifícios independentes, mobiladas e equipadas, que se

destinam habitualmente a proporcionar, mediante remuneração, alojamento a turistas.

### **Campismo**

Actividade que consiste no alojamento em tendas, “roulottes” ou outro equipamento semelhante, proporcionando aos indivíduos que a praticam, contacto directo com a natureza.

### **Campista**

Indivíduo que efectua pelo menos uma dormida num parque de campismo. Ainda que se trate do mesmo parque, o mesmo indivíduo é contado, no período de referência, tantas vezes quantos os períodos que nele permanecer (novas inscrições).

### **Capacidade de alojamento nos estabelecimentos hoteleiros e similares e nas Colónias de Férias**

Número máximo de indivíduos que estes estabelecimentos podem alojar num determinado momento ou período, sendo este determinado através do número de camas existentes, considerando como duas as camas de casal. Não se consideram os estabelecimentos encerrados.

### **Capacidade de alojamento nos Parques de Campismo**

Número máximo de campistas que os parques de campismo podem alojar, tendo em conta a área útil destinada a cada campista, de acordo com o estabelecido para cada categoria (Parques de Campismo 1\* - 13 m<sup>2</sup>; 2\* - 15 m<sup>2</sup>; 3\* - 18 m<sup>2</sup>; 4\* - 22 m<sup>2</sup>).

### **Colónia de férias**

Complexo turístico que dispõe de infra-estruturas adequadas a proporcionar períodos de férias gratuitas ou a baixo preço, apresentando grande parte das

vezes a característica de serviços sociais, quer de entidades públicas, quer privadas.

### Colono

Indivíduo que efectua pelo menos uma dormida numa colónia de férias. O mesmo indivíduo é contado, no período de referência, tantas vezes quantos os períodos que nele permanecer (novas inscrições).

### Despesa turística

Despesa efectuada por um visitante e/ou por alguém em seu benefício, durante a sua viagem ou estada no lugar de destino. A despesa turística inclui:

- a) Despesa Corrente: despesa efectuada pelo visitante, mesmo que a viagem não se tivesse realizado e tivesse permanecido na sua residência habitual.
- b) Despesa Específica: despesa efectuada pelo visitante resultante da viagem, incluindo as despesas com transportes, alojamento, lembranças ou “souvenirs”, cultura, recreio, etc.

As seguintes despesas e aquisições devem ser excluídas da despesa turística:

- i) *Compras com fins comerciais*, feitas em viagens profissionais;
- ii) *Investimentos de capital e transacções* como, terras, casas, obras de arte e outras importantes aquisições como carros, caravanas, barcos, residências secundárias, mesmo que futuramente possam ser usados para fins turísticos;
- iii) *Dinheiro dado a familiares e amigos* durante a viagem que não representam pagamento de

bens e serviços turísticos, bem como donativos a instituições.

### Destino principal

O destino principal está relacionado com o motivo principal da viagem. Os critérios adoptados para definir o destino principal são:

- 1º O lugar que o visitante considera como o principal (destino motivação);
- 2º O lugar onde foi passado maior número de noites (destino tempo);
- 3º O lugar visitado mais distante (destino distância).

### Dormida

Permanência num estabelecimento que fornece alojamento considerada em relação a cada indivíduo, e por um período compreendido entre as 12 horas de um dia e as 12 horas do dia seguinte.

### Duração da viagem

É o número de dormidas que o turista passa fora da residência habitual.

### Entrada (de estrangeiros) nas fronteiras

Número de estrangeiros que entraram no país num dado período, seja qual for o motivo da viagem.

### Estabelecimento hoteleiro

Compreende as actividades de aluguer temporário de locais de alojamento, a título oneroso, com ou sem fornecimento de refeições e de outros serviços acessórios (ex: salas de reuniões), quer abertos ao público em geral, quer reservados a membros de uma determinada organização. Entram na categoria de estabelecimentos hoteleiros os hotéis, as pensões, os motéis, as estalagens, as pousadas, hotéis-

apartamentos, aldeamentos turísticos e casas de hóspedes (estabelecimentos classificados no grupo 551 da CAE-Rev.2).

### **Estabelecimento hoteleiro e similares**

Empreendimento turístico (Estabelecimento) destinado a proporcionar, mediante remuneração, serviços de alojamento e outros serviços acessórios ou de apoio, com ou sem fornecimento de refeições. Os estabelecimentos hoteleiros classificam-se em: hotéis, hotéis-apartamentos (aparthotéis), pensões, estalagens, motéis e pousadas.

### **Estada média**

Número de noites que os turistas permanecem, em média, numa região ou país.

### **Estada média no estabelecimento**

Relação entre o número de dormidas e o número de hóspedes que deram motivo a essas dormidas.

### **Estalagem**

Estabelecimento hoteleiro instalado em um ou mais edifícios, que, pelas suas características arquitectónicas, estilo do mobiliário e serviço prestado, esteja integrado na arquitectura regional e disponha de zona verde ou logradouro natural envolvente, fornecendo aos seus hóspedes serviços de alojamento e refeições.

### **Excursionista**

Visitante que não pernoita, num alojamento colectivo ou particular no lugar visitado. Inclui os passageiros em cruzeiro que permanecem em navios ou em carruagens de caminho-de-ferro, bem como os membros das respectivas tripulações.

### **Hóspede**

Indivíduo que efectua pelo menos, uma dormida num estabelecimento hoteleiro. Ainda que se trate do mesmo estabelecimento, o mesmo indivíduo é contado, no período de referência tantas vezes quantos os períodos que nele permanecer (novas inscrições).

### **Hotel**

Estabelecimento hoteleiro com sala ou salas de refeição ou restaurante e um mínimo de 10 quartos (e de uma *suite*, no caso dos hotéis de 5 estrelas), que ocupa a totalidade ou parte independente de um edifício, desde que constituída por pisos completos e contíguos, com acessos próprios e directos aos pisos ocupados pelo estabelecimento para uso exclusivo dos seus utentes a quem são fornecidos os serviços de alojamento e de refeições.

### **Hotel – apartamento**

Estabelecimento hoteleiro constituído por um conjunto de pelo menos 10 apartamentos equipados e independentes, locados dia a dia a turistas, que ocupa a totalidade ou parte independente de um edifício, desde que constituída por pisos completos e contíguos, com acessos próprios e directos aos pisos ocupados pelo estabelecimento para uso exclusivo dos seus utentes, com restaurante ou serviço de restauração e com, pelo menos, serviço de arrumação e limpeza.

### **Meio de alojamento principal**

Meio de alojamento onde foram passadas maior número de noites.

### **Modo de transporte principal**

Transporte utilizado para percorrer a maior distância da viagem (conceito aplicado na recolha da informação). Se o modo de transporte utilizado na

distância mais longa é diferente na ida e na volta, opta-se pelo modo de transporte de ida (destino motivação).

São considerados os seguintes:

*Aéreo* : avião;

*Marítimo*: ferry, cruzeiro e outros transportes marítimos (barcos de recreio, navios...);

*Terrestre*: comboio, autocarro, automóvel e outros (camioneta, camiã, mota, bicicleta, a pé, veículos puxados a energia animal, teleférico, funicular...).

### **Motel**

Estabelecimento hoteleiro situado fora dos centros urbanos e na proximidade das estradas, ocupando a totalidade de um ou mais edifícios, constituído por um mínimo de 10 apartamentos/quartos (com casa de banho simples) independentes, com entradas directas do exterior e com um lugar de estacionamento privativo e contíguo a cada apartamento/quarto.

### **Motivo de viagem**

Motivo sem o qual a viagem não se teria realizado. Os motivos de viagem considerados são os seguintes:

- *Lazer, Recreio e Férias*: repouso, gastronomia, compras, desporto como espectador e prática desporto, educação, encontros (não profissionais), cultura e entretenimento como espectador, artes, hobbies, jogos e outros (não profissionais);
- *Profissionais/Negócios*: reuniões, seminários, conferências, congressos, missões, feiras, exposições, viagens de incentivo, vendas marketing e outros serviços, pesquisa, ensino, consultoria, cursos de idiomas, educação, investigação (excluindo: desempenhar funções

em escolas e outros estabelecimentos de ensino que envolvam viagens regulares para os locais de ensino dentro de rotina normal de ensino a tempo inteiro);

- *Visita a Familiares e Amigos*: visitas a familiares e/ou amigos, participação em funerais, casamentos e outros eventos familiares;
- *Outros Motivos*: inclui os motivos de saúde (tratamentos e cuidados de saúde em locais como termas, sanatórios, lares de convalescência e estâncias de recuperação, excluindo: estadas não voluntárias em hospitais e outras instituições médicas que fornecem tratamento residencial clínico/médico, que são prescritos por médicos e na maioria pagos pelo estado ou empresas de seguros), religião e peregrinação (não profissional), trânsito (no país, numa região) e outros motivos não discriminados.

### **Parque de campismo**

Terreno normalmente destinado, quer a título gratuito, quer oneroso, à instalação temporária de tendas, aluguer de “bungalows” ou outros abrigos semelhantes, e à permanência de reboques ou veículos habitáveis designadamente caravanas ou “roulottes”.

### **Parque de campismo privado**

Parque de campismo destinado apenas aos associados ou beneficiários das entidades proprietárias ou exploradoras.

**Parque de campismo público**

Empreendimento instalado em terrenos devidamente delimitados e dotados de estruturas destinadas a permitir a instalação de tendas, reboques, caravanas e demais material e equipamento necessários à prática do campismo, mediante remuneração, abertos ao público em geral.

**Passageiro em trânsito**

Viajante que utiliza uma determinada região ou país como passagem, e cujo destino é outra região ou país.

**Pensão**

Estabelecimento hoteleiro com restaurante e com um mínimo de 6 quartos, que ocupa a totalidade ou parte independente de um edifício, desde que constituída por pisos completos e contíguos, com acessos próprios e directos aos pisos ocupados pelo estabelecimento para uso exclusivo dos seus utentes, e que pelas suas instalações, equipamento, aspecto geral, localização e capacidade, não obedece às normas estabelecidas para a classificação como hotel ou estalagem, fornecendo aos seus clientes serviços de alojamento e refeições. Classificam-se nas categorias de Albergaria, 1ª, 2ª e 3ª categoria.

**Pessoal ao serviço**

Pessoas que no período de referência participaram efectivamente na actividade da empresa independentemente do vínculo que tenham. Inclui as pessoas temporariamente ausentes no período de referência para férias, maternidade, conflito de trabalho, formação profissional, assim como doença e acidentes de trabalho de duração igual ou inferior a um mês. Inclui também os trabalhadores de outras empresas que se encontram a trabalhar na empresa sendo aí directamente remunerados. Exclui os

trabalhadores a cumprir o serviço militar, em regime de licença sem vencimento, em desempenho de funções públicas (vereadores, deputados), ausentes por doença ou acidente de trabalho de duração superior a um mês, assim como trabalhadores com vínculo à empresa deslocados para outras empresas, sendo nessas directamente remunerados.

**Pessoal remunerado**

Indivíduos que exercem uma actividade na empresa/instituição nos termos de um contrato de trabalho, sujeito ou não a forma escrita, que lhes confere o direito a uma remuneração regular em dinheiro e/ou géneros. Inclui os trabalhadores de outras empresas que se encontram a trabalhar na empresa/instituição observada sendo por esta directamente remunerados, mas mantendo o vínculo à empresa/instituição de origem. Exclui os trabalhadores de outras empresas que se encontram a trabalhar na empresa/instituição observada, sendo remunerados pela empresa/instituição de origem e mantendo com ela o vínculo laboral.

**Pessoal não remunerado**

Indivíduos que exercem uma actividade na empresa/instituição e que, por não estarem vinculados por um contrato de trabalho, sujeito ou não a forma escrita, não recebem uma remuneração regular, em dinheiro e/ou géneros pelo tempo trabalhado ou trabalho fornecido. Inclui nomeadamente os trabalhadores com emprego por conta própria, os trabalhadores familiares não remunerados, os membros de cooperativas de produção e os trabalhadores destacados.

**Pousada**

Estabelecimento hoteleiro explorado pela ENATUR - Empresa Nacional de Turismo, S.A., instalado em imóveis classificados como monumentos nacionais ou de interesse regional ou municipal e ainda em edifícios que, pela sua antiguidade, valor arquitectónico e histórico, sejam representativos de uma determinada época, e se situem fora de zonas turísticas dotadas de suficiente apoio hoteleiro. As pousadas devem preencher, com as necessárias adaptações, os requisitos mínimos das instalações e de funcionamento exigidos para os hotéis de 4 estrelas, caso estejam instaladas em edifícios classificados como monumentos nacionais, e para os hotéis de 3 estrelas nos restantes casos, salvo se a sua observância se revelar susceptível de afectar as características arquitectónicas ou estruturais dos edifícios.

**Pousada de juventude**

Estabelecimento destinado à hospedagem sem fins lucrativos a jovens ou a grupos limitados de jovens.

**Quarto com casa de banho privativa**

Quarto que tem casa de banho devidamente equipada para uso privativo do hóspede.

**Remuneração no local visitado**

O termo “remuneração” refere-se a pagamentos que abrangem remuneração do trabalho, ou seja, salários e horários (incluindo pagamentos em espécie), e não subsídios de deslocação ou pequenas participações nos custos.

**Remunerações pagas durante o ano**

Montante líquido (antes da dedução de quaisquer descontos) em dinheiro e/ou géneros, pago

anualmente com carácter regular a título de horas de trabalho e por horas remuneradas mas não efectuadas (dias feriados, férias e faltas justificadas que não impliquem perda de remuneração).

Inclui o salário de base e os benefícios em géneros quando façam parte integrante do salário de base, subsídios de alimentação, alojamento e transporte, diuturnidades ou prémios de antiguidade, prémios de produtividade, de assiduidade, subsídio de função e responsabilidade, subsídio pelo trabalho por turno e nocturno normal, pagamento de horas extraordinárias, subsídio por trabalhos penosos, perigosos ou sujos. Inclui igualmente o pagamento de subsídios de férias, Natal e Páscoa, retroactivos, gratificações e outros pagamentos similares.

**Residente**

Indivíduo que viveu a maior parte do ano precedente (doze meses) no seu alojamento habitual, normalmente em comunhão com a sua família directa e onde possui a totalidade ou a maior parte dos seus haveres. No âmbito das Estatísticas do Turismo, considera-se ainda como residente, o indivíduo que tenha vivido num alojamento por um período mais curto mas que pretenda aí permanecer.

**Taxa de ocupação – cama líquida**

Indicador que permite avaliar a capacidade de alojamento média utilizada durante o período de referência. Corresponde à relação entre o número de dormidas e o número de camas disponíveis no período de referência, considerando como duas as camas de casal.

T.O. (cama líquida) =  $\frac{\text{N}^\circ \text{ de dormidas durante o período de referência}}{\text{N}^\circ \text{ de camas disponíveis} \times \text{n}^\circ \text{ de dias do período de referência}} \times 100$

(Nº de camas disponíveis x nº de dias do período de referência)

### **Turismo**

Actividades realizadas por indivíduos durante as suas viagens e estadias em lugares distintos da sua residência habitual, por um período de tempo consecutivo inferior a um ano com fins de lazer, negócios ou outros motivos.

### **Turismo emissor**

Turismo praticado por residentes de um determinado país que viajam para outros países. Este conceito aplica-se igualmente a uma região.

### **Turismo interno**

Turismo praticado por residentes de um determinado país que viajam unicamente no interior desse país (turismo interno). Este conceito aplica-se igualmente a uma região.

### **Turismo nacional**

Turismo praticado por residentes de um determinado país, que viajam unicamente no interior desse país (turismo interno) e turismo praticado por residentes desse país que viajam para outros países (turismo emissor).

### **Turismo de espaço rural**

Conjunto de actividades e serviços realizados e prestados mediante remuneração em zonas rurais (áreas com ligação tradicional e significativa à agricultura ou ambiente e paisagem de carácter vincadamente rural), segundo diversas modalidades de hospedagem, de actividades e serviços complementares de animação e diversão turística, tendo em vista a oferta de um produto turístico completo e diversificado no espaço rural. O Turismo no espaço rural compreende os serviços de hospedagem prestados nas modalidades de “turismo de habitação”, “turismo rural”, “agro-turismo”, “turismo de aldeia” e “casas de campo”.

### **Turista**

Visitante que permanece, pelo menos uma noite, num alojamento colectivo ou particular no lugar visitado.

### **Unidade de alojamento**

Local distinto e independente que pelo modo como foi construído, ampliado ou transformado, se destina à habitação humana, na condição de, no momento do inquérito, não estar a ser utilizado para outros fins.

### **Viagem**

Movimento em direcção a um ou mais destinos incluindo a volta. Abrange todo o período de tempo em que uma pessoa permanece longe do seu meio habitual de residência.

### **Viagem organizada**

Viagem com fins turísticos, culturais ou outros, organizada em grupo, com regresso ao ponto de origem e incluindo todos ou alguns dos serviços (transporte de bagagens, refeições, circuitos turísticos, assistência de guia-intérprete, seguros de viagem, entradas em museus e monumentos, etc.). Considera-se viagem organizada “Tudo Incluído” quando o turista recorre a uma agência de viagens/operador turístico para marcar o transporte e o alojamento, podendo ou não incluir outros serviços.

### **Visitante**

Indivíduo que se desloca a um lugar diferente da sua residência habitual, por uma duração inferior a 365 dias, desde que o motivo principal da viagem não seja o de exercer uma actividade remunerada no lugar visitado.

### 3.3 NOMENCLATURA DAS UNIDADES TERRITORIAIS PARA FINS ESTATÍSTICOS (NUTS)

| <b>NUTS I</b> | <b>NUTS II</b> | <b>NUTS III /<br/>/ Concelhos</b>   | <b>NUTS I</b> | <b>NUTS II</b> | <b>NUTS III /<br/>/ Concelhos</b>  |
|---------------|----------------|---|---------------|----------------|--|
| CONTINENTE    | NORTE          | <p>MINHO-LIMA<br/>Arcos de Valdevez<br/>Caminha<br/>Melgaço<br/>Monção<br/>Paredes de Coura<br/>Ponte da Barca<br/>Ponte de Lima<br/>Valença<br/>Viana do Castelo<br/>Vila Nova de<br/>Cerveira</p> <p>CÁVADO<br/>Amares<br/>Barcelos<br/>Braga<br/>Esposende<br/>Terras de Bouro<br/>Vila Verde</p> <p>AVE<br/>Fafe<br/>Guimarães<br/>Póvoa de Lanhoso<br/>Santo Tirso<br/>Trofa<br/>Vieira do Minho<br/>Vila Nova Famalicão<br/>Vizela</p> <p>GRANDE PORTO<br/>Espinho<br/>Gondomar<br/>Maia<br/>Matosinhos<br/>Porto<br/>Póvoa de Varzim<br/>Valongo<br/>Vila do Conde<br/>Vila Nova de Gaia</p> |               |                | <p>TÂMEGA<br/>Amarante<br/>Baião<br/>Cabeceiras de Basto<br/>Castelo de Paiva<br/>Celorico de Basto<br/>Cinfães<br/>Felgueiras<br/>Lousada<br/>Marco de Canaveses<br/>Mondim de Basto<br/>Paços de Ferreira<br/>Paredes<br/>Penafiel<br/>Resende<br/>Ribeira de Pena</p> <p>ENTRE DOURO E<br/>VOUGA<br/>Arouca<br/>Feira<br/>Oliveira de Azeméis<br/>São João da Madeira<br/>Vale de Cambra</p> <p>DOURO<br/>Alijó<br/>Armamar<br/>Carrazeda de Ansiães<br/>Freixo de Espada à Cinta<br/>Lamego<br/>Mesão Frio<br/>Moimenta da Beira<br/>Penedono<br/>Peso da Régua<br/>Sabrosa<br/>Santa Marta de Penaguião<br/>São João da Pesqueira</p> |

| <b>NUTS I</b> | <b>NUTS II</b> | <b>NUTS III /<br/>/ Concelhos</b>   |
|---------------|----------------|---|
|               | CENTRO         | <p>DOURO (cont.)<br/>Sernancelhe<br/>Tabuaço<br/>Tarouca<br/>Torre de Moncorvo<br/>Vila Flor<br/>Vila Nova de Foz<br/>Côa<br/>Vila Real</p> <p>ALTO<br/>TRÁS-OS-MONTES<br/>Alfândega da Fé<br/>Boticas<br/>Bragança<br/>Chaves<br/>Macedo de<br/>Cavaleiros<br/>Miranda do Douro<br/>Mirandela<br/>Mogadouro<br/>Montalegre<br/>Murça<br/>Valpaços<br/>Vila Pouca de Aguiar<br/>Vimioso<br/>Vinhais</p> <p>BAIXO VOUGA<br/>Águeda<br/>Albergaria-a-Velha<br/>Anadia<br/>Aveiro<br/>Estarreja<br/>Ílhavo<br/>Mealhada<br/>Murtosa<br/>Oliveira do Bairro<br/>Ovar<br/>Sever do Vouga<br/>Vagos</p> <p>BAIXO MONDEGO<br/>Cantanhede<br/>Coimbra<br/>Condeixa-a-Nova<br/>Figueira da Foz<br/>Mira<br/>Montemor-o-Velho<br/>Penacova<br/>Soure</p> <p>PINHAL LITORAL<br/>Batalha<br/>Leiria</p> |

| <b>NUTS I</b> | <b>NUTS II</b> | <b>NUTS III /<br/>/ Concelhos</b>  |
|---------------|----------------|--|
|               |                | <p>PINHAL LITORAL<br/>(cont.)<br/>Marinha Grande<br/>Pombal<br/>Porto de Mós</p> <p>PINHAL INTERIOR<br/>NORTE<br/>Alvaiázere<br/>Ansião<br/>Arganil<br/>Castanheira de Pêra<br/>Figueiró dos Vinhos<br/>Góis<br/>Lousã<br/>Miranda do Corvo<br/>Oliveira do Hospital<br/>Pampilhosa da Serra<br/>Pedrogão Grande<br/>Penela<br/>Tábua<br/>Vila Nova de Poiares</p> <p>DÃO-LAFÕES<br/>Aguiar da Beira<br/>Carregal do Sal<br/>Castro Daire<br/>Mangualde<br/>Mortágua<br/>Nelas<br/>Oliveira de Frades<br/>Penalva do Castelo<br/>Santa Comba Dão<br/>São Pedro do Sul<br/>Sátão<br/>Tondela<br/>Vila Nova de Paiva<br/>Viseu<br/>Vouzela</p> <p>PINHAL INTERIOR<br/>SUL<br/>Mação<br/>Oleiros<br/>Proença-a-Nova<br/>Sertã<br/>Vila de Rei</p> <p>SERRA DA ESTRELA<br/>Fornos de Algodres<br/>Gouveia<br/>Seia</p> |

| NUTS I | NUTS II                     | NUTS III /<br>/ Concelhos   | NUTS I | NUTS II  | NUTS III /<br>/ Concelhos  |
|--------|-----------------------------|---|--------|----------|--|
|        | LISBOA E<br>VALE DO<br>TEJO | <p>BEIRA INTERIOR NORTE<br/>Almeida<br/>Celorico da Beira<br/>Figueira de Castelo Rodrigo<br/>Guarda<br/>Manteigas<br/>Meda<br/>Pinhel<br/>Sabugal<br/>Trancoso</p> <p>BEIRA INTERIOR SUL<br/>Castelo Branco<br/>Idanha-a-Nova<br/>Penamacor<br/>Vila Velha de Ródão</p> <p>COVA DA BEIRA<br/>Belmonte<br/>Covilhã<br/>Fundão</p> <p>OESTE<br/>Alcobaça<br/>Alenquer<br/>Arruda dos Vinhos<br/>Bombarral<br/>Cadaval<br/>Caldas da Rainha<br/>Lourinhã<br/>Mafra<br/>Nazaré<br/>Óbidos<br/>Peniche<br/>Sobral de Monte Agraço<br/>Torres Vedras</p> <p>GRANDE LISBOA<br/>Amadora<br/>Cascais<br/>Lisboa<br/>Loures<br/>Odivelas<br/>Oeiras<br/>Sintra<br/>Vila Franca de Xira</p> |        | ALENTEJO | <p>PENÍNSULA DE SETÚBAL<br/>Alcochete<br/>Almada<br/>Barreiro<br/>Moita<br/>Montijo<br/>Palmela<br/>Seixal<br/>Sesimbra<br/>Setúbal</p> <p>MÉDIO TEJO<br/>Abrantes<br/>Alcanena<br/>Constância<br/>Entroncamento<br/>Ferreira do Zêzere<br/>Ourém<br/>Sardoal<br/>Tomar<br/>Torres Novas<br/>Vila Nova da Barquinha</p> <p>LEZÍRIA DO TEJO<br/>Almeirim<br/>Alpiarça<br/>Azambuja<br/>Benavente<br/>Cartaxo<br/>Chamusca<br/>Coruche<br/>Golegã<br/>Rio Maior<br/>Salvaterra de Magos<br/>Santarém</p> <p>ALENTEJO LITORAL<br/>Alcácer do Sal<br/>Grândola<br/>Odemira<br/>Santiago do Cacém<br/>Sines</p> <p>ALTO ALENTEJO<br/>Alter do Chão<br/>Arronches<br/>Avis<br/>Campo Maior<br/>Castelo de Vide<br/>Crato</p> |

| <b>NUTS I</b> | <b>NUTS II</b> | <b>NUTS III /<br/>/ Concelhos</b>   |
|---------------|----------------|---|
|               |                | <p>ALTO ALENTEJO<br/>(cont.)</p> <p>Elvas<br/>Fronteira<br/>Marvão<br/>Monforte<br/>Mora<br/>Nisa<br/>Ponte de Sôr<br/>Portalegre<br/>Gavião</p> <p>ALENTEJO<br/>CENTRAL</p> <p>Alandroal<br/>Arraiolos<br/>Borba<br/>Estremoz<br/>Évora<br/>Montemor-o-Novo<br/>Mourão<br/>Portel<br/>Redondo<br/>Reguengos de<br/>Monsaraz<br/>Sousel<br/>Vendas Novas<br/>Viana do Alentejo<br/>Vila Viçosa</p> <p>BAIXO ALENTEJO</p> <p>Aljustrel<br/>Almodôvar<br/>Alvito<br/>Barrancos<br/>Beja<br/>Castro Verde<br/>Cuba</p> |

| <b>NUTS I</b> | <b>NUTS II</b> | <b>NUTS III /<br/>/ Concelhos</b>  |
|---------------|----------------|--|
|               |                | <p>BAIXO ALENTEJO<br/>(cont.)</p> <p>Ferreira do Alentejo<br/>Mértola<br/>Moura<br/>Ourique<br/>Serpa<br/>Vidigueira</p> <p>ALGARVE</p> <p>ALGARVE</p> <p>Albufeira<br/>Alcoutim<br/>Aljezur<br/>Castro Marim<br/>Faro<br/>Lagoa<br/>Lagos<br/>Loulé<br/>Monchique<br/>Olhão<br/>Portimão<br/>São Brás de Alportel<br/>Silves<br/>Tavira<br/>Vila do Bispo<br/>Vila Real de Stº.<br/>António</p> |
|               |                | <p>REGIÃO<br/>AUTÓNOMA<br/>DOS<br/>AÇORES</p>  |
|               |                | <p>REGIÃO<br/>AUTÓNOMA<br/>DA MADEIRA</p>  |

---

## INFORMAÇÃO DISPONÍVEL NÃO PUBLICADA

A informação estatística divulgada nesta publicação corresponde a um resumo dos resultados disponíveis no Instituto Nacional de Estatística. É possível fornecer informação estatística com maior desagregação, que será facultada em papel ou em suporte electrónico, mediante pedido específico para o efeito, dirigido ao INE.

A divulgação de resultados submete-se, sempre, às normas que regem a observação do princípio do segredo estatístico, podendo condicionar a sua disponibilização.











**2.1 - CAPACIDADE DE ALOJAMENTO**

|                                 |     |  |  |  |  |  |  |
|---------------------------------|-----|--|--|--|--|--|--|
| 2.1.1 - Número de quartos ..... | 001 |  |  |  |  |  |  |
| 2.1.2 - Camas individuais ..... | 002 |  |  |  |  |  |  |
| 2.1.3 - Camas de casal .....    | 003 |  |  |  |  |  |  |

**2.2 - PESSOAL AO SERVIÇO NA ÚLTIMA SEMANA COMPLETA DO MÊS**

|                                |     |  |  |  |  |  |  |
|--------------------------------|-----|--|--|--|--|--|--|
| 2.2.1 - Recepção e porta ..... | 004 |  |  |  |  |  |  |
| 2.2.2 - Quartos .....          | 005 |  |  |  |  |  |  |
| 2.2.3 - Outro Pessoal .....    | 006 |  |  |  |  |  |  |
| 2.2.4 - Total .....            | 007 |  |  |  |  |  |  |

|   |     |  |  |  |  |  |  |
|---|-----|--|--|--|--|--|--|
| Número de pessoas com contrato permanente ..... | 008 |  |  |  |  |  |  |
| Número de pessoas com contrato a prazo .....    | 009 |  |  |  |  |  |  |
| Número de pessoas não remuneradas .....         | 010 |  |  |  |  |  |  |

**2.3 - RECEITAS E CUSTOS**

INDIQUE NA QUADRÍCULA O CÓDIGO DA UNIDADE MONETÁRIA que pretende utilizar na resposta a todos os valores monetários do inquérito (1 para Escudos ou 2 para Euros):

ESCUDOS - 1

EUROS - 2

**NÃO ESQUEÇA** que a opção que escolheu tem que ser mantida em todas as respostas do **Quadro 2.3.**

|   | VALORES                          |       |
|---|----------------------------------|-------|
|   | 10 <sup>3</sup> ESCUDOS (CONTOS) | EUROS |
| 2.3.1 - Receitas totais .....   | 011                              |       |
| Das quais:  |                                  |       |
| 2.3.1.1 - Receitas de aposento .....                                    | 012                              |       |
| 2.3.1.2 - Receitas de Restaurante .....                                 | 013                              |       |
| 2.3.2 - Total dos Custos com o Pessoal (2.3.2.1 + 2.3.2.2 + 2.3.2.3) .. | 014                              |       |
| 2.3.2.1 - Remunerações ilíquidas pagas ou devidas durante o mês ...     | 015                              |       |
| 2.3.2.2 - Encargos sobre Remunerações .....                             | 016                              |       |
| 2.3.2.3 - Prestações Sociais Facultativas .....                         | 017                              |       |

**PREENCHER APENAS QUANDO O ESTABELECIMENTO**

**1 - ENCERROU**

O estabelecimento encerrou temporariamente no dia \_\_\_ / \_\_\_ / \_\_\_ por motivo de \_\_\_\_\_  
 \_\_\_\_\_  
 devendo reabrir em \_\_\_ / \_\_\_ / \_\_\_ ou o estabelecimento encerrou definitivamente no dia \_\_\_ / \_\_\_ / \_\_\_

**2 - MUDOU DE DESIGNAÇÃO**

A partir do mês a que se refere este boletim, o estabelecimento, devidamente autorizado, deixou de chamar-se \_\_\_\_\_

para adoptar a designação de \_\_\_\_\_

**3 - MUDOU DE CATEGORIA**

A partir do mês a que se refere este boletim e por determinação da Direcção-Geral do Turismo, o estabelecimento passou a ter a categoria de \_\_\_\_\_  
 \_\_\_\_\_  
 \_\_\_\_\_

**O Responsável pela Informação**

## INSTRUÇÕES DE PREENCHIMENTO

Todos os hotéis, hotéis-apartamentos, apartamentos turísticos, aldeamentos turísticos, mótéis, pousadas, estalagens e pensões que se encontram em funcionamento são, nos termos da lei n.º 6/89, de 15 de Abril, obrigados a enviar mensalmente ao Instituto Nacional de Estatística, até ao dia 10 de cada mês, um boletim relativo à permanência de hóspedes havida no mês anterior. Não havendo movimento, a obrigatoriedade do envio do boletim mantém-se, escrevendo-se no seu interior a palavra **NULO**.

Preencha em cada espaço um algarismo e da direita para a esquerda.

### Exemplo:

|  |  |   |   |   |
|--|--|---|---|---|
|  |  | 3 | 4 | 5 |
|--|--|---|---|---|

 - - - - certo      

|  |   |   |   |
|--|---|---|---|
|  | 3 | 4 | 5 |
|--|---|---|---|

 - - - - errado

O preenchimento do quadro 1.1 - **Permanência de Hóspedes** efectua-se considerando o país de residência habitual.

Assim, nos **RESIDENTES EM PORTUGAL** mencionar os hóspedes portugueses e os estrangeiros que residam habitualmente em Portugal. Nos **RESIDENTES NO ESTRANGEIRO** indicar o movimento correspondente aos países já impressos no boletim. Os restantes países serão discriminados nas linhas em branco, devendo mencionar-se cada país apenas uma vez.

Na **coluna 3** indica-se o número de hóspedes que entraram no mês em causa.

Na **coluna 4** indica-se o número de hóspedes que entraram no mês (**coluna 3**) mais os hóspedes que transitaram do mês anterior.

Na **coluna 5** regista-se o número total de dormidas dos hóspedes mencionados na coluna 4.

**Nota importante** - O número total de hóspedes (**coluna 4**) nunca poderá ser superior ao número total de dormidas (**coluna 5**) e só poderá ser igual se cada hóspede apenas dormir uma noite. Em cada mês devem contar-se todos os hóspedes que dormiram pelo menos uma noite no estabelecimento, mas cada hóspede só será contado uma vez, qualquer que seja o número de dormidas. Contam-se como hóspedes todos os membros de uma família. Por exemplo: um casal, dois filhos e uma empregada serão contados como 5 hóspedes.

**Hóspede** - Indivíduo que efectua, pelo menos, uma dormida num estabelecimento hoteleiro. Ainda que se trate do mesmo estabelecimento, o mesmo indivíduo é contado, num dado mês, tantas vezes quantos os períodos que nele permanecer (novas inscrições). O indivíduo que no fim do mês não sai do estabelecimento hoteleiro é contado de novo no mês seguinte.

**Dormida** - Permanência num estabelecimento que fornece alojamento, considerada em relação a cada indivíduo e por um período compreendido entre as 12 horas de um dia e as 12 horas do dia seguinte.

Em 2.1 **Capacidade de alojamento** indicar o número de quartos, as camas individuais e as camas de casal.

Em 2.2 **Pessoal ao serviço na última semana completa do mês**, considerar as pessoas que no período de referência participaram efectivamente na actividade da empresa independentemente do vínculo que tenham. **Incluir** as pessoas temporariamente ausentes no período de referência para férias, maternidade, conflito de trabalho, formação profissional, assim como doença e acidentes de trabalho de duração igual ou inferior a um mês. **Incluir** também os trabalhadores de outras empresas que se encontram a trabalhar na empresa sendo aí directamente remunerados. **Excluir** os trabalhadores a cumprir o serviço militar, em regime de licença sem vencimento, em desempenho de funções públicas (vereadores, deputados), ausentes por doença ou acidente de trabalho de duração superior a um mês, assim como trabalhadores com vínculo à empresa deslocados para outras empresas, sendo nessas directamente remunerados.

Para o quadro 2.3 **Receitas e Custos**:

Nas **Receitas Totais** indicar o valor correspondente ao total das receitas obtidas pelo estabelecimento durante o mês.

Nas **Receitas de aposento** indicar o valor correspondente às dormidas de todos os hóspedes que permaneceram no estabelecimento durante o mês.

Nas **Remunerações ilíquidas pagas ou devidas durante o mês** incluir as remunerações ilíquidas (antes da dedução de quaisquer descontos), em dinheiro ou em géneros (ordenados, salários base, subsídios, habitação, alojamento, etc.)

Nos **Encargos sobre remunerações** indicar as contribuições pagas: legais, contratuais e facultativas, para regimes de segurança social e sistemas privados de pessoal e sistemas análogos.

Nas **Prestações sociais facultativas** incluir o pagamento facultativo de pensões e reformas, subsídios de doença, maternidade, acidentes, abonos de família, despesas para serviços clínicos, enfermagem, medicamentos cedidos gratuitamente ao pessoal, subsídios concedidos durante a prestação do serviço militar, subsídios de desemprego e indemnizações por despedimento.

**ATENÇÃO:** Não se esqueça que:

Deve preencher apenas a coluna relativa à unidade monetária que escolheu.

Caso tenha optado por preencher os valores utilizando o escudo como unidade monetária deve proceder da seguinte forma:

- Os valores monetários devem ser expressos em milhares de escudos sem decimais;
- Os arredondamentos serão por excesso quando as décimas forem iguais ou superiores a 5 e por defeito quando forem inferiores.

Ex: 1.257.550\$00 inscrever

|  |  |  |  |  |  |   |   |   |   |
|--|--|--|--|--|--|---|---|---|---|
|  |  |  |  |  |  | 1 | 2 | 5 | 8 |
|--|--|--|--|--|--|---|---|---|---|

Caso tenha optado por responder em euros deve proceder da seguinte forma:

- Os valores monetários devem ser expressos em euros sem decimais;
- Os arredondamentos devem ser feitos por excesso quando as décimas forem iguais ou superiores a 5 e por defeito quando forem inferiores.

Ex: 6370,6572 euros inscrever

|  |  |  |  |  |  |   |   |   |   |
|--|--|--|--|--|--|---|---|---|---|
|  |  |  |  |  |  | 6 | 3 | 7 | 1 |
|--|--|--|--|--|--|---|---|---|---|



## INSTRUÇÕES DE PREENCHIMENTO

Todos os hotéis, hotéis-apartamentos, apartamentos turísticos, aldeamentos turísticos, motéis, pousadas, estalagens e pensões que se encontrem em funcionamento são, nos termos da lei nº6/89, de 15 de Abril, obrigados a remeter ao Instituto Nacional de Estatística os boletins de capacidade de alojamento e pessoal ao serviço relativos a 31 de Janeiro e 31 de Julho.

### 1 - CAPACIDADE DE ALOJAMENTO

- Não devem incluir-se os quartos (e respectivas camas) destinados aos gerentes, seus familiares e pessoal do estabelecimento.
- Quarto que tem casa de banho para uso privativo do hóspede e que dispõe de retrete, lavatório, banheira ou chuveiro ou polibanho.

### 2 - PESSOAL AO SERVIÇO

- Pessoas que no período de referência participaram efectivamente na actividade da empresa independentemente do vínculo que tenham. **Inclui** as pessoas temporariamente ausentes no período de referência para férias, maternidade, conflito de trabalho, formação profissional, assim como doença e acidentes de trabalho de duração igual ou inferior a um mês. **Inclui** também os trabalhadores de outras empresas que se encontram a trabalhar na empresa sendo aí directamente remunerados. **Exclui** os trabalhadores a cumprir o serviço militar, em regime de licença sem vencimento, em desempenho de funções públicas (vereadores, deputados), ausentes por doença ou acidente de trabalho de duração superior a um mês, assim como trabalhadores com vínculo à empresa deslocados para outras empresas, sendo nessas directamente remunerados.

- **ACTIVIDADE PRINCIPAL DO INDIVÍDUO** - Considera-se como actividade principal do indivíduo aquela em que habitualmente trabalha mais horas por semana.

- **ACTIVIDADE SECUNDÁRIA DO INDIVÍDUO** - É a actividade exercida pelo indivíduo, para além da actividade principal.

- Quando o indivíduo exercer no estabelecimento mais de uma actividade, a que for considerada principal deverá ser indicada nas colunas 2 e 3, e a secundária nas colunas 4 e 5, (homens ou mulheres).

A inclusão do pessoal nos sectores considerados na coluna 1 deve ser feita do seguinte modo:

2.1 - **DIRECTORES E GERENTES** - Os que organizam, coordenam e dirigem os serviços de alojamento por conta dos seus proprietários.

2.2 - **PROPRIETÁRIOS - GERENTES** - Os que dirigem por conta própria ou em colaboração, os serviços de alojamento.

2.3 - **SERVIÇOS ADMINISTRATIVOS** - Inclui os directores e chefes de serviços administrativos, operadores de registo de dados, contabilistas, caixas, guarda-livros, cobradores, operadores de máquinas, telefonistas, correspondentes de línguas, etc.

2.4 - **RECEPCIONISTAS** - Inclui os chefes e subchefes de recepção e os recepcionistas.

2.5 - **ECÓNOMOS, GOVERNANTAS E TRABALHADORES SIMILARES** - Inclui os ecónomos, controladores do estabelecimento, dispenseiro, cavista, governanta de andares, governanta de roupa, etc.

2.6 - **COZINHEIROS, EMPREGADOS DE MESA E TRABALHADORES SIMILARES** - Inclui os chefes e subchefes de cozinha, cozinheiros, churrasqueiros (assadores), ajudantes de cozinha, chefe de mesa, escanção, empregados de mesa, barman, cafeiteiro, copeiro, etc.

2.7 - **EMPREGADOS DE SERVIÇOS PESSOAIS** - Inclui os empregados de quarto, vigilantes de crianças, trintanários, mandaretas, etc.

2.8 - **PORTEIROS, PESSOAL DE LIMPEZA E TRABALHADORES SIMILARES** - Inclui os porteiros e trabalhadores similares, pessoal de limpeza e trabalhadores similares, tais como: encarregado de limpeza, auxiliares de limpeza, mulheres a dias, etc.

2.9 - **LAVADEIROS, LIMPADORES, ENGOMADORES DE ROUPA E TRABALHADORES SIMILARES** - Inclui os trabalhadores que lavam, limpam, engomam as peças de vestuário, roupas de cama e de mesa e outros artigos semelhantes (encarregados de lavandaria, roupeiro, lavadeiro, operadores de máquinas de lavar, limpadores manuais, impermeabilizadores de vestuários, engomadores plissadores, marcadores de roupa, revistadores de roupa, etc.)

2.10 - **CABELEIREIROS, ESTETICISTAS, MASSAGISTAS E TRABALHADORES SIMILARES** - Inclui cabeleireiros de senhora e de homem, visagistas, massagistas, depiladores, manicuras, calistas, etc.

2.11 - **PESSOAL DOS SERVIÇOS DE PROTECÇÃO E SEGURANÇA** - Inclui guardas-nocturnos, vigilantes, rondistas, etc.

2.12 - **PESSOAL DOS SERVIÇOS NÃO CLASSIFICADOS EM OUTRA PARTE** - Inclui o restante pessoal ainda não incluído, nomeadamente: guias-intérpretes, corrector de hotel, ascensoristas, bengaleiros, empregados de lavabos, etc.

- Considera-se pessoal remunerado aquele que recebe regularmente ordenado ou salário, em numerário, independentemente de lhe serem também dadas roupas, dormidas e (ou) comedorias e até dinheiro.

**Respeite o prazo de entrega dos questionários.**  
**Se tiver possibilidade, venha pessoalmente ao I.N.E. esclarecer as suas dúvidas.**  
**Procure seguir atentamente as instruções.**  
**Quando escrever para o I.N.E., não deixe de indicar a designação e localização do seu estabelecimento.**

# PROCURA TURÍSTICA DOS RESIDENTES - 2001

Instrumento de notação do Sistema Estatístico Nacional (Lei 6/89 de 15 de Abril), de resposta obrigatória.  
Registado no I.N.E. sob o Nº 9312. válido até 31/12/2001



INSTITUTO NACIONAL DE ESTATÍSTICA

## I. CONTROLO DO TRABALHO DE CAMPO

| IDENTIFICAÇÃO DO ALOJAMENTO |                 |
|-----------------------------|-----------------|
| Região (CODIE):             | _ _ _ _ _       |
| Secção:                     | _ _ _           |
| Sub-secção:                 | _ _             |
| Edifício:                   | _ _ _           |
| Alojamento:                 | _ _ _           |
| Código de Rotação:          | _ _ _ _         |
| Nº Telefone:                | _ _ _ _ _ _ _ _ |

### A. Registo das visitas

| Visitas à U.A. |     |     |             |                               |  |
|----------------|-----|-----|-------------|-------------------------------|--|
| Nº             | Mês | Dia | Hora Início | Resultado da Visita (C, I, D) | Entrevista não realizada (motivo - Quadro B) |
| 1              |     |     |             |                               |  |
| 2              |     |     |             |                               |  |
| 3              |     |     |             |                               |  |
| 4              |     |     |             |                               |  |
| 5              |     |     |             |                               |  |
| 6              |     |     |             |                               |  |
| 7              |     |     |             |                               |  |
| 8              |     |     |             |                               |  |
| 9              |     |     |             |                               |  |
| 10             |     |     |             |                               |  |

C - Completa, I - Incompleta, D - Desistiu

### B. Causa da não realização

|                                       |    |
|---------------------------------------|----|
| Pessoa seleccionada não está presente | 00 |
| Entrevista conseguida                 | 01 |
| Temporariamente ausente               | 02 |
| Recusa                                | 03 |
| Residência Secundária                 | 04 |
| Alojamento Vago                       | 05 |
| Inlocalizável                         | 06 |
| Alojamento Demolido                   | 07 |
| Outra situação (indique)              | 08 |

|                          |                |
|--------------------------|----------------|
| C. Duração da entrevista | _ _ _  minutos |
| D. Entrevistador         | _ _ _ _        |
| E. Supervisor            | _ _ _ _        |

## II. COMPOSIÇÃO DA FAMÍLIA DO REPRESENTANTE DA AMOSTRA MÃE

1. Nº de indivíduos da família, na unidade de alojamento:  dos quais  com 15 ou mais anos.

2. Composição do agregado familiar:

| Nº de ordem do indivíduo | Nome | Sexo | Data de Nascimento (1) | Grau de parentesco c/ o representante de família (2) | Indivíduo seleccionado (3) |
|--------------------------|------|------|------------------------|--|----------------------------|
| 1                        |      |      |                        | o próprio  |                            |
| 2                        |      |      |                        |  |                            |
| 3                        |      |      |                        |  |                            |
| 4                        |      |      |                        |  |                            |
| 5                        |      |      |                        |  |                            |
| 6                        |      |      |                        |  |                            |
| 7                        |      |      |                        |  |                            |
| 8                        |      |      |                        |  |                            |
| 9                        |      |      |                        |  |                            |
| 10                       |      |      |                        |  |                            |

(1) Esta data deve ser indicada com o formato: dd-mm-aaaa (2) Cônjuge, Filho(a), Pais, So, Irmã(o), Outros, Não sabe. (3) Resultado da aplicação do método apresentado (ver quadro auxiliar e tabela) (indicar com X).

## III. CARACTERIZAÇÃO DO INDIVÍDUO SELECIONADO

3. Se o indivíduo seleccionado não estiver presente (ao fim de 3 visitas), indique o número de ordem do indivíduo (NOI) que respondeu por ele:

4. Caracterização do indivíduo seleccionado:

4.1 Qual o *Nível de Instrução* mais elevado que completou?  (mostrar cartão nº1)

- |  |  |
|--|--|
| 01 - Não sabe ler nem escrever                       | 05 - Ensino Básico - 3ºciclo (9ºano/antigo 5º) |
| 02 - Sabe ler e escrever                             | 06 - Ensino Secundário - 11ºano (antigo 7º)    |
| 03 - Ensino Básico - 1ºciclo (4ºano/antiga 4ªclasse) | 07 - Ensino Secundário - 12ºano                |
| 04 - Ensino Básico - 2ºciclo (6ºano/antigo 2º)       | 08 - Ensino Superior                           |

4.2. Qual a sua *Situação Perante o Trabalho*?

- |  |   |
|--|---|
| 1 - Pessoa Activa - Empregado(a) <input type="checkbox"/>                          | 5 - Pessoa Inactiva - Doméstico(a) <input type="checkbox"/>       |
| 2 - Pessoa Activa - Desempregado(a), procura 1º emprego <input type="checkbox"/>   | 6 - Pessoa Inactiva - Aluno ou Estudante <input type="checkbox"/> |
| 3 - Pessoa Activa - Desempregado(a), procura novo emprego <input type="checkbox"/> | 7 - Pessoa Inactiva - Outras situações <input type="checkbox"/>   |
| 4 - Pessoa Inactiva - Reformado/Aposentado <input type="checkbox"/>                |   |

4.3. Qual a sua *Profissão*?

4.4. Em que escalão se situa o seu *Rendimento Líquido Mensal* (excluindo os subsídios de férias, de natal e outras receitas extraordinárias)?  (mostrar cartão nº2)

- |                         |                         |
|-------------------------|-------------------------|
| A - Até 50 contos       | E - De 201 a 300 contos |
| B - De 51 a 100 contos  | F - De 301 a 400 contos |
| C - De 101 a 150 contos | G - Mais de 400 contos  |
| D - De 151 a 200 contos |                         |

## IV. CARACTERIZAÇÃO DAS VIAGENS DO INDIVÍDUO SELECIONADO

5. No período de 01.01.01 a 31.03.01 / 01.04.01 a 30.06.01 / 01.07.01 a 30.09.01 / 01.10.01 a 31.12.01, iniciou alguma deslocação em que tenha dormido fora da sua residência habitual?

- Sim  1 (Continua)  5.1 Quantas?
- Não  2 Porquê? razões económicas  1
- (Fim) falta de tempo ou compromissos familiares/sociais  2
- prefere ficar em casa, sem motivação para viajar  3
- outras (saúde, segurança, desconhecimento...)  4

**6.1 Motivo da Viagem:** \_\_\_\_\_ (indique o motivo **principal** desta viagem, se for igual a 4, 5 ou 6 ⇒ responda apenas à questão 6.2)

1- Lazer, Recreio e Férias

2- Profissionais e de Negócios

2.1-Reuniões, conferências, congressos, feiras e exposições

2.2-Missões

2.3-Viagens incentivo

2.4-Vendas, marketing e outros serviços

2.5-Pesquisa, ensino, consultoria, cursos idiomas, educação, investigação...

2.6-Profissionais artísticos, culturais, religiosos e desportivos

3- Visita a familiares/amigos

4- Saúde (razões voluntárias)

5- Religião e Peregrinação (não profissional)

6 - Outros motivos

Esta Viagem é idêntica a alguma descrita anteriormente?

Sim

1 Qual?

(indique qual o Nº da viagem e responda apenas à questão 6.2)

Não

2 (continue o questionário)

6.2 Data de Partida :

|   |   |   |   |   |   |   |   |   |   |   |   |
|---|---|---|---|---|---|---|---|---|---|---|---|
|   |   |   |   |   |   |   |   |   |   |   |   |
| d | d | m | m | a | a | a | a | a | a | a | a |

Data de Chegada :

|   |   |   |   |   |   |   |   |   |   |   |   |
|---|---|---|---|---|---|---|---|---|---|---|---|
|   |   |   |   |   |   |   |   |   |   |   |   |
| d | d | m | m | a | a | a | a | a | a | a | a |

Nº de Noites: \_\_\_\_\_

6.3 Para além de si, quais as pessoas da sua família fizeram esta viagem (identifique marcando com um círculo o nº de ordem do elemento da família, indicado no quadro da **questão II - 2)** ?

Nº do elemento da família: 1 2 3 4 5 6 7 8 9 10

**6.4 Dormidas por Destino e Tipo de Alojamento em cada País visitado e/ou Concelhos visitados em Portugal:**

|                        | Destino<br>(País/Concelho) | (código tabela)<br>(Países    DT/CC) | Nº de noites | Tipo Alojamento<br>(ver caixa 1) |
|------------------------|----------------------------|--------------------------------------|--------------|----------------------------------|
| 1                      | _____                      | _____                                | _____        | _____                            |
| 2                      | _____                      | _____                                | _____        | _____                            |
| 3                      | _____                      | _____                                | _____        | _____                            |
| 4                      | _____                      | _____                                | _____        | _____                            |
| 5                      | _____                      | _____                                | _____        | _____                            |
| 6                      | _____                      | _____                                | _____        | _____                            |
| 7                      | _____                      | _____                                | _____        | _____                            |
| 8                      | _____                      | _____                                | _____        | _____                            |
| 9                      | _____                      | _____                                | _____        | _____                            |
| 10                     | _____                      | _____                                | _____        | _____                            |
| <b>TOTAL DE NOITES</b> |                            |                                      | _____        | _____                            |

**Tipos de Alojamento considerados:** (caixa 1)

- Hotéis e similares (hotéis, pensões, pousadas, estalagens, motéis, hotéis-apart., aldeamentos e apartamentos turísticos e casas de hóspedes)
- Alojamento em estabelecimentos de saúde, campos de trabalho e férias, centros de conferências e meios de transporte colectivo
- Parques de campismo

- Vilas e centros de férias
- Colónias de férias, pousadas de juventude e outros
- Alojamento privado alugado (quartos, moradias e residências)
- Alojamento privado gratuito (quartos, moradias e residências)
- Outro alojamento privado (tendas, caravanas e reboques)

**6.5 Principal meio de Transporte utilizado:**

(escolha apenas uma opção):

Aéreo

1

Marítimo

2

Terrestre :

Comboio

3

Autocarro

4

Automóvel

5

Outros veículos privados ou alugados (camião, mota, bicicleta...)

6

Outro (a pé, teleférico...)

7

**6.6 Organização da viagem foi feita :**

(escolha apenas uma opção):

- Directamente

1

(só alojamento, só transporte ou ambos)

- Agência de Viagens/Operador Turístico:

-Parcialmente

2

(alojamento ou transporte e/ou outros serviços)

-Viagem tudo incluído

3

(alojamento e transporte e/ou outros serviços)

- Sem marcação/Outro

4

Unidade Monetária escolhida: (responda em apenas uma das opções)

1000 Esc Euro 

**6.7 Despesas totais efectuadas com a viagem (POR UMA SÓ PESSOA) :**

|  |  |  |  |  |  |  |  |
|--|--|--|--|--|--|--|--|
|  |  |  |  |  |  |  |  |
|--|--|--|--|--|--|--|--|

|  |  |  |  |  |  |  |  |
|--|--|--|--|--|--|--|--|
|  |  |  |  |  |  |  |  |
|--|--|--|--|--|--|--|--|

6.7.1 Das quais, pagas à Agência Viagens/Operador Turístico:

|  |  |  |  |  |  |  |  |
|--|--|--|--|--|--|--|--|
|  |  |  |  |  |  |  |  |
|--|--|--|--|--|--|--|--|

|  |  |  |  |  |  |  |  |
|--|--|--|--|--|--|--|--|
|  |  |  |  |  |  |  |  |
|--|--|--|--|--|--|--|--|

