



PORTUGAL

BOLETIM MENSAL
do Instituto Nacional de Estatística

BULLETIN MENSUEL
de l'Institut National de Statistique

ANO XX
ANNÉE XX

DEZEMBRO DE 1948
DÉCEMBRE 1948

N.º 12

SUMÁRIO

I. ESTUDOS E COMENTÁRIOS . . .	715
II. SÍNTESE COMPARATIVA.	735
III. DEMOGRAFIA	739
IV. PRODUÇÃO E CONSUMO.	753
V. COMÉRCIO.	759
VI. COMUNICAÇÕES.	782
VII. CRÉDITO, BOLSAS E MOEDA . .	787
VIII. PROPRIEDADE	795
IX. FINANÇAS PÚBLICAS	797
X. IMPÉRIO COLONIAL (EM ANEXO).	
XI. DIVERSOS	798
XII. NOTÍCIAS ESTATÍSTICAS	803
XIII. BIBLIOGRAFIA	805

SOMMAIRE

I. ÉTUDES ET COMMENTAIRES . .	715
II. APERÇU COMPARATIF.	735
III. DÉMOGRAPHIE	739
IV. PRODUCTION ET CONSOMMATION	753
V. COMMERCE	759
VI. COMMUNICATIONS.	782
VII. CRÉDIT, BOURSES ET MONNAIE	787
VIII. PROPRIÉTÉ	795
IX. FINANCES PUBLIQUES.	797
X. EMPIRE COLONIAL (EN ANNEXE).	
XI. DIVERS	798
XII. INFORMATIONS STATISTIQUES. .	803
XIII. BIBLIOGRAPHIE	805

COMISSÃO DE REDACÇÃO—COMITÉ DE RÉDACTION

PRESIDENTE—PRÉSIDENT

Engenheiro António Maria Diogo Tovar de Lemos

Director do Instituto—Directeur de l'Institut

VOGAIS—MEMBRES

*Lic.^{do} António Maria do Amaral Pyrrait; Lic.^{do} Francisco Avelar Maia de Loureiro;
Engenheiro Agrónomo Vasco Pinto de Magalhães;
António dos Reis Rumina (Diplomado pela Escola Superior Colonial); Dr. Amaro Guerreiro*

Chefes de repartição—Chefs de division

REDACTOR—RÉDACTEUR

Lic.^{do} Francisco Teodoro Teixeira da Silva

Chefe de repartição, secretário do Instituto—Chef de division, secrétaire de l'Institut

CONVENÇÕES

- (..) Movimento nulo.
(o) Movimento inferior à unidade adoptada.
(x) Movimento ignorado.

Os números que se inserem nas várias tabelas são considerados como provisórios e sujeitos a rectificações, quer nos números seguintes do *Boletim*, quer nas publicações anuais respectivas.

SUMÁRIO

I. Estudos e comentários:

O comércio externo em 1948	715-733
Estado das culturas—Dezembro	733-734

II. Síntese comparativa:

Demografia. Produção e consumo. Comércio externo. Transportes. Preços. Crédito e moeda. Propriedade imobiliária. Finanças públicas. Sociedades.	735-738
---	---------

III. Demografia:

Nascimentos, óbitos e casamentos registados no continente e ilhas e nas cidades de Lisboa e Porto	739-743
Movimento populacional entre a metrópole e as colónias portuguesas.	744-751

IV. Produção e consumo:

Pesca desembarcada no continente	753
Pesca de arrasto, por distritos, no continente	754
Gado abatido, por distritos, no continente	754
Vinho. Produção por distritos e por espécies	755
Produção de azeite, em 1947, por graus de acidez	756
Salários médios dos trabalhadores rurais.	756
Indústria da cortiça	757
Diversas indústrias	758

V. Comércio:

Resumo comparativo das importações e exportações	759
Comércio especial. Resumo geral das importações e exportações	760
Comércio especial. Importação. Principais mercadorias	761-763
Comércio especial. Exportação. Principais mercadorias	764-765

(A seguir na página III da capa)

CONVENTIONS

- (..) Mouvement nul.
(o) Mouvement inférieur à l'unité adoptée.
(x) Mouvement ignoré.

Les nombres insérés dans les différents tableaux sont considérés comme provisoires et sujets à rectification, soit dans les prochains numéros du *Bulletin*, soit dans les publications annuelles respectives.

SOMMAIRE

I. Études et commentaires:

Le commerce extérieur en 1948	715-733
État des cultures—Décembre	733-734

II. Aperçu comparatif:

Démographie. Production et consommation. Commerce extérieur. Transports. Prix. Crédit et monnaie. Propriété foncière. Finances publiques. Sociétés	735-738
--	---------

III. Démographie:

Naissances, décès et mariages enregistrés dans le continent et îles et dans les villes de Lisbonne et Porto	739-743
Mouvement de la population entre la métropole et les colonies portugaises	744-751

IV. Production et consommation:

Pêche débarquée dans le continent	753
Pêche à chalut au continent	754
Bétail abattu, par districts, au continent	754
Vin. Production par districts et par espèces	755
Production d'huile d'olive, en 1947, par degrés	756
Salaires moyens des ouvriers agricoles	756
Industrie du liège	757
Industries diverses	758

V. Commerce:

Résumé comparatif des importations et exportations	759
Commerce spécial. Résumé de l'importation et de l'exportation	760
Commerce spécial. Importation. Marchandises principales	761-763
Commerce spécial. Exportation. Marchandises principales	764-765

(À suivre à la page III de la couverture)

I.—Estudos e comentários. Études et commentaires

A.—O comércio externo em 1948

Le commerce extérieur en 1948

Já são conhecidos, nos seus diversos aspectos, os elementos respeitantes ao comércio externo do ano de 1948. O esforço, que todos os anos se repete, no sentido de abreviar cada vez mais o prazo concedido para efectuar os apuramentos completos recebeu desta vez um auxílio decisivo, mercê do maior rendimento dos maquinismos modernos recentemente adquiridos.

Os dados aqui apresentados e que servem de base aos comentários já são os definitivos e divergem um pouco dos provisórios que se encontraram no corpo deste *Boletim*.

A explicação das diferenças entre uns e outros está nas rectificações inevitáveis provenientes da revisão a que é submetido o original completo e detalhado, acrescidas de certas informações, da última hora, provenientes das ilhas adjacentes e do esclarecimento, pelas alfândegas, de algumas dúvidas suscitadas em despachos efectuados nas últimas semanas do ano.

On connaît déjà, sous leurs divers aspects, les éléments relatifs au commerce extérieur de 1948. L'effort, tous les ans renouvelé, en vue d'abrèger de plus en plus le délai concédé pour la réalisation des calculs complets a trouvé cette fois un appui décisif dans le meilleur rendement des machines modernes récemment acquises.

Les données sur lesquelles reposent les commentaires ont un caractère définitif et sont un peu différentes de celles, provisoires encore, qu'on peut trouver dans les pages de ce même *Bulletin*.

Les petites différences entre les unes et les autres ont pour explication les rectifications inévitables provenant de l'examen critique auquel est soumis l'original complet et détaillé. Il faut leur ajouter encore certaines informations, de la dernière heure, provenant des Iles Adjacentes et de l'explication, par la douane, de quelques doutes suscités à propos d'expéditions effectuées dans les dernières semaines de l'année.

I. Observação de conjunto

Vue d'ensemble

Ao examinar, no *Boletim* de Junho de 1948, o que se tinha passado durante os primeiros seis meses do ano escrevia-se:

É muito natural que as medidas disciplinadoras da importação postas em vigor em Fevereiro último só passados meses venham a ter efeitos visíveis na estatística. Por esse motivo são prejudicadas quaisquer previsões quanto ao comportamento do comércio durante os meses que faltam de 1948. No entanto é natural que o seu nível em Dezembro próximo seja semelhante ao de 1947.

Os números finais vieram confirmar em absoluto o que se antevia então. Com efeito, eles apresentam-se como segue, em milhares de contos:

Examinant, dans le *Bulletin* de Juin 1948, ce qui s'était passé au cours des premiers mois de l'année, nous écrivions:

Il est très naturel que les mesures tendant à discipliner l'importation mises en vigueur au mois de Février dernier ne se fassent sentir d'une façon sensible dans la statistique qu'après un délai de quelques mois. C'est pourquoi toutes prévisions quant au comportement du commerce au cours des mois de l'année 1948 qui vont suivre seraient prématurées. Cependant, il est naturel qu'il atteigne, en Décembre prochain, un niveau identique à celui de 1947.

Les nombres sont venus confirmer en définitive ce que l'on prévoyait alors. En effet, la situation est la suivante, en millions d'«escudos»:

Importação: 1947: 9.462; 1948: 10.350 (+ 888 ou 9,3 %) — Importation.

Exportação: 1947: 4.307; 1948: 4.295 — Exportation.

O aumento da importação teria a sua explicação fácil e quase completa no acréscimo de 617 mil contos na rubrica «Navios de mais de 200 toneladas», se não fossem as medidas restritivas postas em vigor e cuja acção se fez sentir fortemente no decurso do 2.º semestre do ano transacto. Por um lado elas determinaram um certo equilíbrio entre os dois semestres (45 0/0 do total para o 1.º), o que veio romper a costumada preponderância dos últimos seis meses do ano, que representam, por vezes, o dobro do valor dos primeiros. Por outro um certo número de mercadorias apresentam diferenças importantes, para mais ou para menos, e muito embora haja uma certa compensação final dos seus valores nem por isso a estrutura interna do comércio deixou de sofrer uma modificação sensível e reveladora de uma orientação nova. Por essas razões apreende-se melhor o que se passou, iniciando-se esta observação pela indicação das mercadorias cujos valores mais se modificaram, de um ano para o outro, e que melhor revelam a mudança da composição da importação em 1948. São elas as seguintes, com a ressalva de qualquer omissão involuntária, sempre possível quando a pesquisa é feita em grande número de documentos:

Mercadorias importadas que, em relação a 1947, apresentam:

L'augmentation de l'importation s'expliquerait facilement et presque en entier par l'accroissement de 617 millions d'«escudos» dans la rubrique «navires de plus de 200 tonnes», n'étaient les mesures de restriction mises en vigueur et dont l'action s'est fait fortement sentir au cours du deuxième semestre de l'année écoulée. D'un côté, elles ont déterminé un certain équilibre entre les deux semestres (45 0/0 pour le premier), ce qui a mis fin à la prépondérance habituelle des six derniers mois, qui représentent, parfois, le double de la valeur des premiers. D'un autre côté, un certain nombre de marchandises présentent des différences importantes, en plus ou en moins, et, bien que l'on constate en fin de compte une certaine compensation de leurs valeurs, la structure interne du commerce n'en a pas moins souffert une modification sensible et significative révélant une nouvelle orientation. C'est pourquoi on comprendra mieux ce qui s'est passé si nous commençons, dans ces observations, par indiquer les marchandises dont les valeurs se sont le plus modifiées, d'une année à l'autre, et qui révèlent le mieux le changement de la composition de l'importation opéré en 1948. Ces marchandises sont les suivantes, sous réserve de quelque omission involontaire, toujours possible quand les recherches portent sur un grand nombre de documents:

Marchandises importées qui, par rapport à 1947, présentent:

Maiores aumentos <i>Les plus fortes augmentations</i>	Milhares de contos <i>En millions d'«escudos»</i>	Maiores diminuições <i>Les plus fortes diminutions</i>	Milhares de contos <i>En millions d'«escudos»</i>
Navios de mais de 200 toneladas — <i>Navires de plus de 200 tonnes</i>	617	Lãs — <i>Laines</i>	139
Trigo — <i>Blé</i>	465	Hulha — <i>Huile</i>	114
Algodão — <i>Coton</i>	135	Milho — <i>Maïs</i>	68
Oleaginosas — <i>Oléagineux</i>	73	Batata — <i>Pommes de terre</i>	81
Óleos para refinação — <i>Huiles pour la raffinerie</i>	97	Massas e farinhas para caldos e sopas — <i>Pâtes et farines pour sopas et bouillons</i>	101
Ferros e aços (excluindo obras) — <i>Fers et aciers</i>	160	Açúcar — <i>Sucre</i>	117
Máquinas industriais — <i>Machines industrielles</i>	105	Alimentos de origem animal (carnes, manteigas e banhas) — <i>Aliments d'origine animale (viandes, beurres et graisses)</i>	143
Material ferroviário — <i>Matériel ferroviaire</i>	99	Automóveis para pessoas e carga — <i>Automobiles et camions</i>	78
	+ 1.751		— 841

Diferença: + 910 mil contos
Différence: + 910 millions d'«escudos»

Ainda se podiam citar algumas mercadorias cujas variações de valor foram importantes: o fio isolado para usos eléctricos (+ 52 mil contos), o azotato de sódio (+ 53 mil contos), o sulfato de amónio (+ 40 mil contos) em oposição a peles e couros (— 67 mil contos) e feijão e farináceos não especificados (— 52 mil contos).

Mas não oferece interesse baixar mais, nesta fase da apreciação, o limite considerado. Mais adiante descemos a maior detalhe.

Nous pourrions encore citer quelques marchandises dont les variations de valeur ont été importantes: les fils isolés pour usages électriques (+ 52 millions d'«escudos»), l'azotate de sodium (+ 53 millions d'«escudos»), le sulfate d'ammonium (+ 40 millions d'«escudos»), au contraire des peaux et cuirs (— 67 millions d'«escudos») et les haricots et farineux n. dét. (— 52 millions d'«escudos»).

Il ne vaut pas la peine d'étendre davantage les limites de cette appréciation. Nous donnerons plus loin de plus amples détails.

Procedendo de igual forma quanto à exportação, conclui-se que a quebra insignificante do valor global é na realidade a resultante de diferenças muito grandes que se registam em certas rubricas. Mas aqui será necessário conduzir a observação até importâncias mais reduzidas, tendo em atenção a influência que estas têm no total menor:

Mercadorias exportadas que, em relação a 1947, apresentam:

Maiores aumentos <i>Les plus fortes augmentations</i>	Milhares de contos <i>En millions d'«escudos»</i>	Maiores diminuições <i>Les plus fortes diminutions</i>	Milhares de contos <i>En millions d'«escudos»</i>
Pirites — <i>Pyrites</i>	38	Cortiça em bruto — <i>Liège brut</i>	61
Pez — <i>Pois</i>	27	Cortiça em obra — <i>Liège manufacture</i>	32
Arroz — <i>Riz</i>	45	Bordados — <i>Broderies</i>	25
Azeite — <i>Huile d'olive</i>	124	Aguarrás — <i>Essence de térébenthine</i>	27
Feljão — <i>Haricots</i>	24	Vinhos comuns — <i>Vins ordinaires</i>	23
Produtos horticolas — <i>Produits horticoles</i>	51	Vinhos do Porto — <i>Vins de Porto</i>	53
	+ 309	Frutas — <i>Fruits</i>	50
			— 271

Diferença: + 38 mil contos

Différence: + 38 millions d'«escudos»

Só em seis dos nossos produtos tradicionais de exportação notou-se uma baixa muito superior a 200 mil contos, contrabalançada, em grande parte, por uma saída invulgar de azeite e pelo valor correspondente ao arroz destinado ao reabastecimento da nossa Índia.

De uma maneira geral, pode ficar-se com a noção de que foram mais numerosos os casos de similitude ou diminuição do que os de progressos, tão necessários para compensar de certa maneira o volume crescente da importação.

Procedant de même pour l'exportation, on conclut que la chute insignifiante de la valeur globale est en réalité le résultat de différences extrêmement grandes enregistrées dans certaines rubriques. Mais ici, il sera nécessaire d'étendre l'observation à des valeurs plus réduites, étant donné l'influence que ces dernières exercent sur un montant total moins élevé:

Marchandises exportées qui, par rapport à 1947, présentent:

Rien que pour six des produits traditionnels de notre exportation l'on note une réduction bien supérieure à 200 millions d'«escudos», compensée en grande partie par une sortie particulièrement importante d'huile d'olive et par la valeur correspondante au riz destiné au ravitaillement de notre colonie de l'Inde.

D'une manière générale, on peut considérer que les cas d'identité ou de réduction sont plus nombreux que les cas de progrès, qui seraient cependant si nécessaires pour compenser d'une certaine manière l'accroissement de notre importation.

II. Balança comercial

Balance commerciale

O saldo da balança comercial, tal como é apresentado pela estatística, não pode considerar-se sem ter presente a forma como se chega aos valores globais de que é resultante. Lembra-se, por isso, que o fornecimento, aos serviços estatísticos, dos valores unitários da grande maioria das principais mercadorias exportadas é da responsabilidade dos organismos de coordenação económica ligados à exportação, já que a experiência evidenciou a pouca fé que merecem as declarações prestadas, nesse sentido, à alfândega pelos próprios exportadores. A confiança nos dados apresentados assenta portanto no cuidado posto por esses organismos na recolha das informações necessárias ao cômputo dos valores reais e na sua actualização frequente, de modo a acompanhar as oscilações sensíveis dos preços.

Le solde de la balance commerciale, tel que la statistique nous le présente, ne peut être apprécié sans tenir compte de la façon dont on obtient les valeurs globales dont il est le résultat. C'est pourquoi nous rappelons que la communication, aux services de statistique, des valeurs unitaires de la plupart des principales marchandises exportées est à la charge des organismes de coordination économique liés à l'exportation, étant donné que l'expérience a prouvé le peu de confiance que l'on pouvait avoir dans les déclarations faites, dans ce sens, à la douane par les exportateurs. La confiance que l'on peut avoir dans les données présentées est donc basée sur le soin qu'apportent ces organismes à recueillir les informations nécessaires au calcul des valeurs réelles et à les maintenir actualisées, de façon à pouvoir accompagner les oscillations sensibles des prix.

No que respeita à importação, não levantam objecções sérias os valores fornecidos pelas alfândegas, bastando recordar-se que, segundo regras estabelecidas em 1928 pela Conferência Internacional para as Estatísticas Económicas, estes valores incluem as despesas de transporte e seguro da mercadoria até ao país de destino. O desenvolvimento progressivo da nossa marinha mercante, levando-a a alargar o seu campo de acção, é no entanto um factor a ter em conta numa interpretação mais rigorosa da evolução da balança comercial com os países estrangeiros.

Considerando o período posterior à guerra, a balança comercial traduziu-se, em milhares de contos, pelos números seguintes:

Anos <i>Années</i>	Importação <i>Importation</i>	Exportação <i>Exportation</i>	Saldo <i>Solde</i>	Diferença em relação ao ano anterior <i>Différence par rapport à l'année précédente</i>
1948	10.350	4.295	— 6.055	+ 900
1947	9.462	4.307	— 5.155	+ 2.882
1946	6.859	4.586	— 2.273	+ 1.454
1945	4.056	3.237	— 819	
Total			— 14.302	

Convém destacar as províncias ultramarinas dos outros territórios estatísticos, tendo em atenção as afinidades da sua estrutura económica com a metrópole:

Il convient de distinguer nos possessions d'outre-mer des autres territoires statistiques et de tenir compte des affinités de leur structure économique avec la métropole:

Anos <i>Années</i>	Importação <i>Importation</i>	Exportação <i>Exportation</i>	Saldo <i>Solde</i>	Diferença em relação ao ano anterior <i>Différence par rapport à l'année précédente</i>
1948	871	1.224	+ 351	— 37
1947	744	1.134	+ 390	+ 387
1946	1.035	1.032	— 3	— 12
1945	759	768	+ 9	
Total			+ 747	

Com os países estrangeiros os elementos gerais do comércio foram:

Les éléments généraux du commerce avec les pays étrangers ont été les suivants:

Anos <i>Années</i>	Importação <i>Importation</i>	Exportação <i>Exportation</i>	Saldo <i>Solde</i>	Diferença em relação ao ano anterior <i>Différence par rapport à l'année précédente</i>
1948	9.479	3.073	— 6.406	+ 860
1947	8.718	3.172	— 5.546	+ 3.277
1946	5.823	3.554	— 2.269	+ 1.442
1945	3.296	2.469	— 827	
Total			— 15.048	

É sempre crescente e já elevadíssima a proporção destes últimos saldos para os valores da importação e exportação, como se pode ver dos números que a traduzem, expressa em percentagens:

La proportion — déjà extrêmement élevée — entre les soldes et les valeurs de l'importation et de l'exportation va toujours croissant, comme on peut le voir par les nombres suivants, qui traduisent cette proportion en pourcentages:

Anos <i>Années</i>	Percentagens <i>Pourcentages</i>	
	Importação <i>Importation</i>	Exportação <i>Exportation</i>
1948	67	208
1947	64	175
1946	39	64
1945	25	33

É preciso reconhecer que os valores atribuídos às mercadorias exportadas ainda hoje são sujeitos a muitas críticas e sem dúvida existem razões para crer que, em muitos casos, os valores reais excedem de forma apreciável os indicados à estatística. No entanto não haverá optimismo que leve a supor essa margem de erro suficiente para elevar o valor da exportação ao nível que seja do *deficit* da balança comercial nos dois últimos anos.

Il faut reconnaître que les valeurs attribuées aux marchandises exportées sont aujourd'hui encore sujettes à de nombreuses critiques et il existe sans aucun doute de fortes raisons pour penser que, en de nombreux cas, les valeurs réelles sont sensiblement supérieures à celles qui incident sur la statistique. Cependant aucun optimisme ne permet de supposer que cette marge d'erreur soit suffisante pour élever la valeur de l'exportation de manière à lui faire atteindre au moins le niveau du *deficit* de la balance commerciale de ces deux dernières années.

III. Mercados *Marchés*

Houve alterações muito acentuadas nos mercados fornecedores e menores nos compradores. As primeiras são devidas, certamente, à orientação imposta aos importadores e também às maiores facilidades de fornecimento encontradas em muitos países, e muito especialmente na Grã-Bretanha.

Des altérations très marquées se sont produites dans le cadre des marchés fournisseurs, moindres dans celui des marchés acheteurs. Les premières sont dues certainement à l'orientation imposée aux importateurs ainsi qu'aux plus grandes facilités de ravitaillement qui nous ont été offertes par de nombreux pays, en particulier par la Grande Bretagne.

Merecem menção especial os países que reunimos num primeiro grupo:

Il faut mentionner spécialement les pays que nous réunirons dans un premier groupe:

(Em 1.000 contos — *En millions d'«escudos»*)

Países <i>Pays</i>	Importação <i>Importation</i>		Exportação <i>Exportation</i>		Saldo <i>Solde</i>		Diferença <i>Différence</i>
	1947	1948	1947	1948	1947	1948	
Estados Unidos da América — <i>Etats-Unis d'Amérique</i> . . .	2.992	2.351	495	437	— 2.497	— 1.914	— 583
Grã-Bretanha — <i>Grande Bretagne</i>	1.122	2.312	634	756	— 488	— 1.566	+ f.078
Bélgica — <i>Belgique</i>	564	887	423	324	— 141	— 563	+ 422
França — <i>France</i>	391	350	103	155	— 288	— 195	— 93
Argentina — <i>Argentine</i>	426	514	59	25	— 367	— 489	+ 122

Sobressai dos números acima citados o aumento das importações da Grã-Bretanha, cujo valor, fortemente influenciado pela verba dos navios, duplicou de um ano

Les nombres cités ci-dessus mettent en évidence l'augmentation des importations de Grande Bretagne, dont la valeur, fortement influencée par la somme correspon-

para outro, collocando-a a par com os Estados Unidos da América. Mas os 600 mil contos a menos no *deficit* comercial com este último país tem a sua contrapartida, em mais de dois terços, no aumento do saldo negativo com a Bélgica e até aos cinco sextos, se lhe juntarmos a Argentina. A melhoria da posição inglesa, excluindo o valor dos barcos de que a importação aumentou, distribue-se assim pelo somatório das diferenças nos outros países:

dant aux navires, a doublé d'une année à l'autre, la mettant ainsi au même plan que les États-Unis d'Amérique. Mais la réduction de 600 millions d'«escudos» sur notre *deficit* commercial avec ce pays trouve sa contre-partie, pour plus des deux tiers, dans l'augmentation de notre solde négatif avec la Belgique et pour cinq sixièmes, si nous y ajoutons celui de l'Argentine. L'amélioration de la position de la Grande Bretagne, si l'on exclut la valeur des navires dont l'importation a augmenté, se répartit plutôt sur la somme des différences avec les autres pays:

(Em 1.000 contos — En millions d'«escudos»)

Países Pays	Importação Importation		Exportação Exportation		Saldo Solde		Diferença Différence
	1947	1948	1947	1948	1947	1948	
Suécia — Suède	306	278	112	94	— 194	— 184	— 10
Noruega — Norvège	253	191	65	51	— 188	— 140	— 48
Dinamarca — Danemark	99	110	48	16	— 51	— 94	+ 43
Suiça — Suisse	382	282	70	62	— 312	— 220	— 92
Holanda — Hollande	156	240	163	141	+ 7	— 99	— 106
Itália — Italie	120	131	45	85	— 75	— 46	— 29
Curaçao — Curaçao	234	148	2	2	— 232	— 146	— 86
Venezuela — Vénézuéla	158	252	17	36	— 141	— 216	+ 75
Canadá — Canada	127	106	40	35	— 87	— 71	— 16
União Sul-Africana — Union Sud-Africaine	93	149	52	54	— 41	— 95	+ 54
Brasil — Brésil	335	186	277	289	— 58	+ 103	+ 161

Das nossas colónias merecem menção as duas maiores:

Parmi nos colonies, il faut mentionner les deux plus importantes:

(Em 1.000 contos — En millions d'«escudos»)

Colónias Colonies	Importação Importation		Exportação Exportation		Saldo Solde		Diferença Différence
	1947	1948	1947	1948	1947	1948	
Angola — Angola	308	277	491	506	+ 183	+ 229	+ 46
Moçambique — Mozambique	285	463	460	437	+ 175	— 26	— 201

E para memória:

Et pour mémoire:

(Em 1.000 contos — En millions d'«escudos»)

Países Pays	Importação Importation		Exportação Exportation		Saldo Solde		Diferença Différence
	1947	1948	1947	1948	1947	1948	
Alemanha — Allemagne	50	37	12	65	— 38	+ 28	+ 66

IV. Mercadorias

Marchandises

Passando rapidamente em revista, e como é costume, os agrupamentos de mercadorias, pelas classes e suas secções da classificação aduaneira, constata-se que poucos serão os artigos cuja importância mereça citação especial além dos que já foram destacados.

Omitiremos sempre, tendo em atenção a sua importância quase nula, os dados relativos às importações, em regime especial, destinadas à marinha mercante nacional e só quando seja necessário nos referimos às exportações por encomendas postais.

Si nous passons rapidement en revue, comme de coutume, les groupes de marchandises, suivant les classes et les sections de la nomenclature douanière, on constate que, en dehors des articles déjà cités, rares sont les marchandises qui méritent ici une mention spéciale.

Nous laisserons toujours de côté, étant donné leur importance pratiquement nulle, les données relatives aux importations en régime spécial, destinées à la marine marchande nationale. Et ce n'est que lorsque nous le jugerons nécessaire que nous mentionnerons les éléments relatifs aux exportations par colis postaux.

Importação

Importation

Classe II - Matérias-primas

Classe II - Matières premières

Mercadorias Marchandises	1947		1948	
	Em milhares de toneladas <i>En milliers de tonnes</i>	Em milhares de contos <i>En millions d'«escudos»</i>	Em milhares de toneladas <i>En milliers de tonnes</i>	Em milhares de contos <i>En millions d'«escudos»</i>
Total da classe — Total de la classe	2.304	3.831	2.291	4.142
Secções — Sections :				
1) Matérias-primas de origem animal — <i>Matières premières d'origine animale</i>	16	509	8	296
2) Matérias-primas de origem vegetal — <i>Matières premières d'origine végétale</i>	171	870	182	1.105
3) Matérias-primas de origem mineral — <i>Matières premières d'origine minérale</i>	1.783	1.106	1.670	1.153
4) Metais — <i>Métaux</i>	178	836	220	1.010
5) Produtos químicos — <i>Produits chimiques</i>	88	312	128	368
6) Diversos — <i>Divers</i>	20	167	15	150

1.^a secção. — Redução substancial da lã importada, com a descida, já citada, do valor, que atingia cerca de 300.000 contos em 1947, e menos 67.000 contos em peles e couros.

2.^a secção:

Algodão, 25.000 toneladas e 300.000 contos em 1947 e 33.000 toneladas e 436.000 contos em 1948.

Nas oleoginosas os aumentos incidiram na maioria nas espécies seguintes: sementes de linhaça (do México e Canadá), sementes de mafurra (Moçambique).

3.^a secção:

Variações mais importantes: óleos em rama para destilação: 1947, 267.000 toneladas e 164.000 contos; 1948,

1.^{ere} section. — Réduction substantielle de la laine importée, avec baisse de la valeur, déjà citée, qui atteignait environ 300 millions d'«escudos» en 1947; moins 67 millions d'«escudos» en cuirs et peaux.

2.^{eme} section:

Coton: 25.000 tonnes et 300 millions d'«escudos» en 1947; 33.000 tonnes et 436 millions d'«escudos» en 1948.

Pour les oléagineux, les augmentations ont porté pour la plupart sur les espèces suivantes: graines de lin (du México et du Canada), graines de mafurra (Mozambique).

3.^{eme} section:

Variations les plus importantes: huiles brutes pour la distillation: 1947, 267.000 tonnes et 164 millions d'«es-

325.000 toneladas e 261.000 contos; hulha: 1947, 927.000 toneladas e 478.000 contos; 1948, 767.000 toneladas e 364.000 contos; fosforites: 1947, 170.000 toneladas e 70.000 contos; 1948, 200.000 toneladas e 84.000 contos.

Nos óleos combustíveis as diferenças, bastante grandes, que se notam pouco significado têm, devido à composição do grupo: 1947, 171.000 toneladas e 100.000 contos; 1948, 100.000 toneladas e 81.000 contos.

4.^a secção. — Ferros e aços batidos e laminados e diversos: 1947, 127.000 toneladas e 457.000 contos; 1948, 166.000 toneladas e 617.000 contos.

5.^a secção. — Já foram destacadas as mercadorias que deram lugar à alteração na secção: azotato de sódio: 1947, 23.000 toneladas e 33.000 contos; 1948, 51.000 toneladas e 85.000 contos; sulfato de amónio: 1947, 25.000 toneladas e 47.000 contos; 1948, 40.000 toneladas e 87.000 contos.

6.^a secção. — Composição idêntica nos dois anos, com preponderância das tintas não preparadas, que mantêm nível semelhante. Regista-se que a importação da rubrica «pastas», na qual se incluem os chamados «plásticos», passa de 16.000 contos em 1946 para 35.000 contos em 1947 e 23.000 contos em 1948.

culos»; 1948, 325.000 tonnes et 261 millions d'«escudos»; houille: 1947, 927.000 tonnes et 478 millions d'«escudos»; 1948, 767.000 tonnes et 364 millions d'«escudos»; phosphorites: 1947, 170.000 tonnes et 70 millions d'«escudos»; 1948, 200.000 tonnes et 84 millions d'«escudos».

Pour les huiles combustibles, étant donné la composition du groupe, les différences constatées, assez élevées, n'ont pas grande signification: 1947, 171.000 tonnes et 100 millions d'«escudos»; 1948, 100.000 tonnes et 81 millions d'«escudos».

4^{ème} section. — Fers et aciers battus et laminés et divers: 1947, 127.000 tonnes et 457 millions d'«escudos»; 1948, 166.000 tonnes et 617 millions d'«escudos».

5^{ème} section. — On a déjà mentionné les marchandises qui, dans cette section, ont été l'objet d'altérations: azotate de sodium: 1947, 23.000 tonnes et 33 millions d'«escudos»; 1948, 51.000 tonnes et 85 millions d'«escudos»; sulfate d'ammonium: 1947, 25.000 tonnes et 47 millions d'«escudos»; 1948, 40.000 tonnes et 87 millions d'«escudos».

6^{ème} section. — Composition identique pour les deux années, avec prépondérance des couleurs non préparées, qui se maintiennent à peu près au même niveau. On constate que l'importation de la rubrique «pâtes», dans laquelle sont inclus les dénommés «plastiques», passe de 16 millions d'«escudos» en 1946 à 35 en 1947 et 23 en 1948.

Classe III - Fios, tecidos e suas obras
Classe III - Fils, tissus et objets manufacturés

Mercadorias <i>Marchandises</i>	1947		1948	
	Em milhares de toneladas <i>En milliers de tonnes</i>	Em milhares de contos <i>En millions d'«escudos»</i>	Em milhares de toneladas <i>En milliers de tonnes</i>	Em milhares de contos <i>En millions d'«escudos»</i>
Total da classe — Total de la classe	6	349	5	286
Secções — Sections :				
1) Lã — <i>Laine</i>		17		19
2) Seda — <i>Soie</i>	1	150	0,7	96
3) Algodão — <i>Coton</i>	0,4	77	0,4	75
4) Linho e similares — <i>Lin et similaires</i>	0,3	44	0,5	40
5) Diversos — <i>Divers</i>	4	60	3,4	52

A diferença é pequena nas quantidades e de relativa importância nos valores (menos 64.000 contos). Esta reparte-se por grande número de rubricas e a impressão que se recolhe é de: aumentos nos tecidos de lã; diminuições na secção da seda, menos pronunciadas nos fios do que nos outros artigos; diferenças pouco sensíveis em cada artigo, mas descidas generalizadas nos fios e artigos de algodão e outras fibras e nas obras diversas.

La différence est petite pour les quantités et d'une importance relative pour les valeurs (moins 64 millions d'«escudos»). Celles-ci se répartissent sur un grand nombre de positions et l'impression que l'on recueille est la suivante: augmentation pour les tissus de laine; réductions dans la section de la soie, moins prononcée pour les fils que pour les autres articles; différences peu sensibles pour chaque article, mais baisses généralisées pour les fils et articles en coton et autres fibres et pour les articles manufacturés divers.

Classe IV - Substâncias alimentícias

Classe IV - Substances alimentaires

Mercadorias <i>Marchandises</i>	1947		1948	
	Em milhares de toneladas <i>En milliers de tonnes</i>	Em milhares de contos <i>En millions d'«escudos»</i>	Em milhares de toneladas <i>En milliers de tonnes</i>	Em milhares de contos <i>En millions d'«escudos»</i>
Total da classe — Total de la classe	635	2.240	541	2.097
Secções — Sections .				
1) Bebidas — <i>Boissons</i>	2	19		5
2) Farináceos — <i>Farinacés</i>	459	1.210	404	1.370
3) Pescarias — <i>Produits de la pêche</i>	30	305	27	278
4) Diversos — <i>Divers</i>	142	698	105	425
Especiais — <i>Spéciaux</i>	1	8	3	16

1.^a secção. — Sem detalhar diremos que os 14.000 contos de quebra são repartidos pelas bebidas alcoólicas, em especial álcool, *wiskies* e cervejas.

1^{ere} section. — Sans entrer dans le détail, nous dirons que la baisse de 14 millions d'«escudos» est répartie sur les boissons alcooliques, en particulier alcool, *wiskies* et bières.

2.^a secção. — Vale a pena detalhar um pouco, porque os números globais não traduzem as modificações havidas nessa secção de tanta importância:

2^{eme} section. — Il vaut la peine d'entrer un peu dans le détail, car les nombres globaux ne traduisent pas les modifications qui se sont produites dans cette section, d'une si grande importance :

Mercadorias <i>Marchandises</i>	1947		1948		Diferenças <i>Différences</i>	
	Em milhares de toneladas <i>En milliers de tonnes</i>	Em milhares de contos <i>En millions d'«escudos»</i>	Em milhares de toneladas <i>En milliers de tonnes</i>	Em milhares de contos <i>En millions d'«escudos»</i>	Em milhares de toneladas <i>En milliers de tonnes</i>	Em milhares de contos <i>En millions d'«escudos»</i>
Arroz — <i>Riz</i>	10	59	7	39	— 3	— 20
Milho — <i>Maïs</i>	128	217	57	149	— 72	— 68
Trigo — <i>Blé</i>	167	497	268	962	+ 101	+ 465
Farinha de trigo — <i>Farine de blé</i>	36	158	42	153	+ 6	— 5
Batatas — <i>Pommes de terre</i>	80	97	10	16	— 70	— 81
Farinha para caldos — <i>Farines pour bouillons</i>	9	41	2	12	— 7	— 29
Massas para sopas — <i>Pâtes pour soupes</i>	11	77		5	— 11	— 72
Feijão — <i>Haricots</i>	11	36			— 11	— 36
Cereais em grão — <i>Céréales en grain</i>			12	25	+ 12	+ 25
Farináceos diversos — <i>Farinacés divers</i>	4	19		3	— 4	— 16

Sobressai um aumento de vulto na quantidade de trigo e uma subida importante do seu valor unitário que eleva quase ao dobro, e às proximidades do milhão de contos, a verba despendida na sua aquisição.

Il faut noter une augmentation considérable sur la quantité de blé et une hausse importante pour la valeur unitaire de cette céréale qui élèvent presque au double, et aux environs du milliard d'«escudos», la somme totale dépensée pour son acquisition.

Dos 465.000 contos, já citados, de acréscimo no valor do trigo importado, 70% foram no entanto cobertos com as diminuições nos outros farináceos da mesma secção.

Sur les 465 millions d'«escudos» qui représentent l'accroissement de la valeur du blé importé, 70 pour cent sont couverts par les réductions constatées pour les autres farinacés de la même section.

3.^a secção. — Menciona-se apenas o bacalhau: 1947, 27.000 toneladas e 293.000 contos; 1948, 26.000 toneladas e 270.000 contos.

3^{eme} section. — Nous mentionnerons seulement la morue: 1947, 27.000 tonnes et 293 millions d'«escudos»; 1948, 26.000 tonnes et 270 millions d'«escudos».

4.^a secção. — Na diferença de 273.000 contos o açúcar entra com cerca de metade; os 39.000 contos, que não são imputáveis aos géneros abaixo indicados, distribuem-se pela quase totalidade das outras rubricas.

4.^{eme} section. — Dans la différence de 273 millions d'«escudos» le sucre entre pour environ la moitié; les 39 millions d'«escudos», qui ne doivent pas être attribués aux denrées indiquées ci-dessous, se répartissent sur la presque totalité des autres rubriques.

Mercadorias <i>Marchandises</i>	1947		1948		Diferenças <i>Différences</i>
	Em milhares de toneladas <i>En milliers de tonnes</i>	Em milhares de contos <i>En millions d'«escudos»</i>	Em milhares de toneladas <i>En milliers de tonnes</i>	Em milhares de contos <i>En millions d'«escudos»</i>	Em milhares de contos <i>En millions d'«escudos»</i>
Açúcar — <i>Sucre</i>	101	307	82	190	— 117
Café — <i>Café</i>	7	48	10	74	+ 26
Cacau — <i>Cacao</i>	0,8	12	0,6	12	
Banha — <i>Graisse</i>	1	16			— 16
Carnes — <i>Viandes</i>	10	148	3	40	— 108
Manteigas — <i>Beurres</i>	2	79	1	60	— 19
					— 234

Classe V — Aparelhos, máquinas, embarcações e veículos

Classe V — Appareils, machines, embarcations et véhicules

Mercadorias <i>Marchandises</i>	1947		1948		Diferenças <i>Différences</i>
	Em milhares de toneladas <i>En milliers de tonnes</i>	Em milhares de contos <i>En millions d'«escudos»</i>	Em milhares de toneladas <i>En milliers de tonnes</i>	Em milhares de contos <i>En millions d'«escudos»</i>	Em milhares de contos <i>En millions d'«escudos»</i>
Total da classe — <i>Total de la classe</i>	75	2.102	127	2.864	
Secções — <i>Sections</i>:					
1) Aparelhos — <i>Appareils</i>	24	1.026	29	1.151	+ 125
2) Embarcações e veículos — <i>Embarcations et véhicules</i>	50	1.068	96	1.694	+ 626

1.^a secção:

1.^{bre} section:

Mercadorias <i>Marchandises</i>	1947		1948		Diferenças <i>Diférence</i>
	Em milhares de toneladas <i>En milliers de tonnes</i>	Em milhares de contos <i>En millions d'«escudos»</i>	Em milhares de toneladas <i>En milliers de tonnes</i>	Em milhares de contos <i>En millions d'«escudos»</i>	Em milhares de contos <i>En millions d'«escudos»</i>
Aparelhos radioeléctricos — <i>Appareils radio-électriques</i>	0,4	65	0,3	47	— 18
Máquinas industriais — <i>Machines industrielles</i>	13	440	17	545	+ 105
Máquinas eléctricas — <i>Machines électriques</i>	1,2	69	1,4	78	+ 9
Ferramentas, etc. — <i>Instruments, etc.</i>	1	47	0,8	35	— 12
Peças separadas, metálicas — <i>Pièces détachées métalliques</i>	1,3	81	2,5	108	+ 27
					+ 111

De passagem consignamos a forma como se materializa, na importação, a divulgação entre nós do gosto pela fotografia, já vulgarizada noutros países. Enquanto a entrada de máquinas fotográficas oscilava antes da última guerra por volta de 8.000 unidades ela foi, nos dois

Notons en passant les chiffres qui illustrent, dans l'importation, le développement, entre nous, du goût pour la photographie, déjà répandu dans les autres pays. Tandis que l'entrée d'appareils photographiques oscillait, avant la dernière guerre, autour de 8.000 unités,

últimos anos, respectivamente de 19 e 15.000 aparelhos e o material sensibilizado necessário custou por volta de 17.000 contos em qualquer deles.

2.^a secção:

Já citamos o aumento de valor registado pela estatística devido ao despacho e matrícula, em 1948, de maior número de embarcações construídas no estrangeiro.

Em 1947 registaram-se 15 embarcações de mais de 200 toneladas, no valor de 117.000 contos; em 1948 elas foram em número de 28 e o valor atribuído de 734.000 contos.

Vejamos o material ferroviário circulante:

Mercadorias Marchandises	1947		1948	
	Número Nombre	Em milhares de contos En millions d'«escudos»	Número Nombre	Em milhares de contos En millions d'«escudos»
Automotoras — Automotrices	7	1,7	19	28
Locomotivas — Locomotives	26	16	34	51
Carruagens — Wagons			22	17
Vagões — Wagons de marchandises	50	3,5		
		21,2		96

Convém lembrar que a pauta relega para a secção mais heterogénea da 6.^a classe o material fixo para caminhos de ferro. Ali vê-se que as importações foram: 1947, 8.000 toneladas e 23.000 contos; 1948, 17.000 toneladas e 47.000 contos, ou + 24.000 contos, na sua quase totalidade constituídas por carris.

Veículos automóveis:

Veículos automóveis Véhicules automobiles	1947		1948		Diferença Différence	
	Número Nombre	Em milhares de contos En millions d'«escudos»	Número Nombre	Em milhares de contos En millions d'«escudos»	Número Nombre	Em milhares de contos En millions d'«escudos»
De carga — Camions	5.402	246	4.803	214	— 599	— 32
De passageiros — Voitures	11.070	406	10.603	360	— 467	— 46

Como se vê, manteve-se em 1948 o nível da importação de 1947, já que a diminuição em número foi apenas de 11% nos veículos de carga e cerca de 4% nos de passageiros e de 13 e 11% nos valores respectivos. Houve, sim, uma alteração sensível na origem dos carros importados e por vezes mais acentuada no segundo semestre

elle a été, dans ces deux dernières années, respectivement de 19 et 15.000 appareils et le matériel sensibilisé correspondant a coûté environ 17 millions d'«escudos» pour chacune de ces années.

2^{ème} section:

Nous avons déjà cité l'augmentation de valeur enregistrée par la statistique, due à l'immatriculation, en 1948, d'un plus grand nombre d'embarcations construites à l'étranger.

En 1947 on a enregistré 15 embarcations de plus de 200 tonnes, d'une valeur de 177 millions d'«escudos». En 1948, elles se sont élevées à 28, d'une valeur de 734 millions d'«escudos».

Considérons maintenant le matériel circulant de chemins de fer:

Il convient de rappeler que la nomenclature relègue dans la section la plus hétérogène de la 6^{ème} classe le matériel fixe pour chemins de fer. Là on voit que les importations ont été: 1947, 8.000 tonnes et 23 millions d'«escudos»; 1948, 17.000 tonnes et 47 millions d'«escudos»; différence: + 24 millions d'«escudos», constituée, presque en totalité, par des rails.

Véhicules automobiles:

Comme on le voit, le niveau de l'importation en 1947 s'est maintenu en 1948, puisque la diminution en nombre n'a été que de 11% pour les camions et de 4% environ pour les voitures automobiles, et quant aux valeurs elle a été respectivement de 13 et 11%. Il y a eu cependant une altération sensible en ce qui concerne l'origine des

do que no primeiro, como se pode ver dos elementos seguintes:

Veículos de carga, carroçados ou não:

véhicules importés, parfois plus accentuée pour le 2^e semestre que pour le 1^{er}, comme le montrent les éléments suivants:

Véhicules pour marchandises, carrossés ou non:

Veículos Camions	1947	1948	
		1.º semestre 1 ^{er} semestre	1948 Total
Americanos — Américains	3.313	1.303	1.703
Ingleses — Anglais	1.713	957	2.794
Franceses — Français	274	77	263

Veículos para pessoas, carroçados:

Automobiles pour transport des personnes, carrossés:

Veículos Voitures	1947	1948	
		1.º semestre 1 ^{er} semestre	1948 Total
Americanos — Américaines	4.162	1.775	2.356
Ingleses — Anglaises	4.905	2.922	6.886
Franceses — Françaises	1.754	277	1.162

É curioso constatar a similitude dos preços unitários dos carros para transporte de pessoas na categoria em que são comparáveis, isto é, na classe cujo peso é inferior a 1.050 quilogramas. Oscilam estes preços, independentemente da origem, entre 29 e 30.000\$ em 1947 e não se afastam dessa importância em 1948. Na classe seguinte, dos carros de peso compreendido entre 1.050 e 2.000 quilogramas, o confronto é menos seguro, visto que incide sobre veículos de diferentes categorias, mas enquanto os carros americanos oscilam, em qualquer dos anos considerados, por volta de 40.000\$, seguidos pelos de origem francesa, os preços dos carros ingleses são de 8.000\$ superiores.

Para memória citaremos ainda, no que respeita a veículos:

Il est curieux de constater la similitude des prix unitaires des voitures pour le transport des personnes dans la catégorie où elles sont comparables, c'est-à-dire dans la classe dont le poids est inférieur à 1.050 kilogrammes. Ces prix oscillent, indépendamment de l'origine, entre 29 et 30.000 «escudos» en 1947 et ne s'éloignent pas de cette somme en 1948. Dans la classe suivante (voitures comprises entre 1.050 et 2.000 kilogrammes) la comparaison est moins certaine, étant donné qu'elle porte sur des véhicules de différentes catégories, mais, tandis que les voitures américaines oscillent, pour chacune des années considérées, autour de 40.000 «escudos», suivies par les voitures d'origine française, les prix des voitures anglaises sont supérieurs de 8.000 «escudos».

Pour mémoire nous citerons encore, en ce qui concerne les véhicules:

Mercadorias Marchandises	1947		1948	
	Número Nombre	Em milhares de contos En millions d'«escudos»	Número Nombre	Em milhares de contos En millions d'«escudos»
1) Auto-ônibus — Autobus	168	26	185	50
3) Tractores — Tracteurs	253	14	492	27
2) Câmaras de ar e protectores, cerca de — Chambres à air et pneus . .	2.000 ton.	73	1.100 ton.	38

Classe VI - Obras diversas
Classe VI - Objets manufacturés divers

Mercadorias <i>Marchandises</i>	1947		1948	
	Em milhares de toneladas <i>En milliers de tonnes</i>	Em milhares de contos <i>En millions d'«escudos»</i>	Em milhares de toneladas <i>En milliers de tonnes</i>	Em milhares de contos <i>En millions d'«escudos»</i>
Total da classe — Total de la classe	57	932	71	954
Secções — Sections :				
1) Obras de matérias animais — <i>Objets en matières animales</i>		6		2,6
2) Obras de matérias vegetais — <i>Objets en matières végétales</i>	1	31	0,7	23
3) Obras de matérias minerais — <i>Objets en matières minérales</i>	4,4	31	4,5	33
4) Obras de metais — <i>Objets en métaux</i>	19	227	22	245
5) Papel e obras de tipografia — <i>Papier et ouvrages d'imprimerie</i>	16	161	15	153
6) Armas — <i>Armes</i>		9		5
7) Diversos — <i>Divers</i>	15	446	26	471

1.^a secção. — Observa-se uma redução nas obras de peles em cabelo, que por si só explica a diminuição notada.

2.^a secção. — Da baixa de 8.000 contos 6.700 contos são atribuíveis à obra diversa de borracha.

4.^a secção. — As obras de ferro são as mais importantes do agrupamento e a sua posição foi a seguinte: 1947, 16.000 toneladas e 133.000 contos; 1948, 19.000 toneladas e 155.000 contos.

5.^a secção:

A mercadoria preponderante é o papel para jornais, cujo movimento se transcreve: 1947, 10.000 toneladas e 45.000 contos; 1948, 10.000 toneladas e 55.000 contos.

O papel em mortalhas custou 20.000 contos em 1947 e 14.000 contos em 1948.

7.^a secção:

Já se fez menção do fio isolado para electricidade e do material ferroviário fixo compreendido aqui. Repelem-se, juntando-se-lhes as mercadorias que mais pesam na secção:

1.^{ere} section. — On note une réduction pour les objets en fourrure, qui explique à elle seule la diminution constatée.

2.^{eme} section. — Sur la baisse de 8 millions d'«escudos» 6,7 millions doivent être attribués aux objets divers en caoutchouc.

4.^{eme} section. — Les objets en fer sont les plus importants de ce groupe et leur position a été la suivante: 1947, 16.000 tonnes et 133 millions d'«escudos»; 1948, 19.000 tonnes et 155 millions d'«escudos».

5.^{eme} section:

La marchandise la plus importante est le papier pour journaux, dont le mouvement a été: 1947, 10.000 tonnes et 45 millions d'«escudos»; 1948, 10.000 tonnes et 55 millions d'«escudos».

Le papier à cigarettes a coûté 20 millions d'«escudos» en 1947 et 14 millions d'«escudos» en 1948.

7.^{eme} section:

Nous avons déjà mentionné le fil isolé pour l'électricité et le matériel ferroviaire fixe englobé dans cette section. Nous y joignons les autres marchandises groupées dans cette dernière section:

Mercadorias <i>Marchandises</i>	1947		1948	
	Em milhares de toneladas <i>En milliers de tonnes</i>	Em milhares de contos <i>En millions d'«escudos»</i>	Em milhares de toneladas <i>En milliers de tonnes</i>	Em milhares de contos <i>En millions d'«escudos»</i>
Fio metálico isolado — <i>Fil métallique isolé</i>	2	46	5	99
Material fixo para caminhos de ferro — <i>Matériel fixe pour chemins de fer</i>	8	23	17	47
Medicamentos — <i>Médicaments</i>		71		104
Cigarros — <i>Cigarettes</i>		8,6		5,9
Tintas preparadas — <i>Teintures préparées</i>	1,1	27	1	25

Merecem alguma atenção certos objectos de uso pessoal incluídos nesta secção, a começar pelos relógios.

Voltou a sua importação a fazer-se ao nível anterior à guerra, tendo-se registado a entrada de 101.000 desses relógios, no valor de 17.000 contos, contra 102.000 e 7.000 contos em 1938.

Nos últimos dez anos a sua importância foi a seguinte:

Anos <i>Années</i>	Número <i>Nombre</i>	Em milhares de contos <i>En millions d'«escudos»</i>	Anos <i>Années</i>	Número <i>Nombre</i>	Em milhares de contos <i>En millions d'«escudos»</i>
1938	101.000	7	1944	187.000	30
1939	55.000	4	1945	266.000	47
1940	62.000	5	1946	209.000	43
1941	90.000	9	1947	133.000	40
1942	237.000	24	1948	101.000	17
1943	211.000	28			

Total, em número: 1.652.000; média anual: 138.000
Nombre total: 1.652.000; moyenne annuelle: 138.000

O número de canetas de tinta permanente importadas foi de 280.000. Essa quantidade, que pode parecer excessiva, não se afasta muito das 206.000 de 1938 ou das 203.000 de 1939. Só em 1946 e 1947 foi esse nível nitidamente ultrapassado, com 390.000 e 552.000 unidades, respectivamente.

Le nombre de stylographes importés a été de 280.000. Cette quantité, qui peut paraître excessive, ne s'écarte guère des 206.000 de 1938 ou des 203.000 de 1939. Ce n'est que pour les années 1946 et 1947 que ce niveau a été sensiblement dépassé, avec, respectivement, 390.000 et 552.000 unités.

Exportação

Exportation

Classe II - Matérias-primas

Classe II - Matières premières

Mercadorias <i>Marchandises</i>	1947		1948	
	Em milhares de toneladas <i>En milliers de tonnes</i>	Em milhares de contos <i>En millions d'«escudos»</i>	Em milhares de toneladas <i>En milliers de tonnes</i>	Em milhares de contos <i>En millions d'«escudos»</i>
Total da classe — Total de la classe.	803	1.192	892	1.149,6
Secções — Sections :				
1) Matérias-primas de origem animal — <i>Matières premières d'origine animale</i>	6,8	83	3,5	52,7
2) Matérias-primas de origem vegetal — <i>Matières premières d'origine végétale</i>	330	828	306,8	756,8
3) Matérias-primas de origem mineral — <i>Matières premières d'origine minérale</i>	449	211	550	266,8
4) Metais — <i>Métaux</i>	13	45	27	53,4
5) Produtos químicos — <i>Produits chimiques</i>	4	23	3,6	17,6

2.^a secção.—Movimento das principais mercadorias:

2^{eme} section.—Mouvement des principales marchandises:

Mercadorias <i>Marchandises</i>	1947		1948		Diferença <i>Différence</i> — Em milhares de contos <i>En milliers d'«escudos»</i>
	Em milhares de toneladas <i>En milliers de tonnes</i>	Em milhares de contos <i>En milliers d'«escudos»</i>	Em milhares de toneladas <i>En milliers de tonnes</i>	Em milhares de contos <i>En milliers d'«escudos»</i>	
Esteios para minas — <i>Étais pour mines</i>	75	33	99	38	+ 5
Cortiça — <i>Liège</i>	159	452	139	387	— 65
Aguarrás — <i>Essence de térébenthine</i>	9	68	8,6	41	— 27
Pez — <i>Poix</i>	48	212	50	239	+ 27

3.^a secção.—Só merecem menção:

3^{eme} section.—Sont seulement dignes de mention:

Mercadorias <i>Marchandises</i>	1947		1948	
	Em milhares de toneladas <i>En milliers de tonnes</i>	Em milhares de contos <i>En milliers d'«escudos»</i>	Em milhares de toneladas <i>En milliers de tonnes</i>	Em milhares de contos <i>En milliers d'«escudos»</i>
Pirites — <i>Pyrites</i>	304	47	415	85
Minérios de volfrâmio — <i>Minerais de wolfram</i>	3	103	3	111
Minérios de estanho — <i>Minerais d'étain</i>	0,3	7,8	0,6	20

Classe III - Fios e tecidos e obras
Classe III - Fils et tissus, manufacturés

Mercadorias <i>Marchandises</i>	1947		1948	
	Em milhares de toneladas <i>En milliers de tonnes</i>	Em milhares de contos <i>En milliers d'«escudos»</i>	Em milhares de toneladas <i>En milliers de tonnes</i>	Em milhares de contos <i>En milliers d'«escudos»</i>
Total da classe—Total de la classe	9,9	831	9	756
Secções — Sections :				
1) Lã — <i>Laine</i>		28		8
2) Seda — <i>Soie</i>		9		6,7
3) Algodão — <i>Coton</i>		536		518
4) Linho e similares — <i>Lin et similaires</i>		4		2,2
5) Diversos — <i>Divers</i>		117		95
Remessas por via postal — <i>Expéditions par colis postaux</i>		116		125

1.^a secção.—Os tecidos de lã, em peça, absorvem só por si 16 dos 20.000 contos de baixa que a secção regista (19.000 contos em 1947 e 2.800 contos em 1948).

1^{ere} section.—Les tissus de laine, en pièce, absorbent à eux seuls 16 des 20 millions d'«escudos» représentant la chute enregistrée (19 millions d'«escudos» en 1947; 2,8 millions d'«escudos» en 1948).

3.^a secção.— Os artigos principais da secção resumem-se a:

3^{me} section.— Les principaux articles de cette section sont :

Mercadorias <i>Marchandises</i>	1947	1948
	Em milhares de contos <i>En millions d'«escudos»</i>	Em milhares de contos <i>En millions d'«escudos»</i>
Tecidos crus, em peça — <i>Tissus écrus, en pièce</i>	41	31
Tecidos brancos, em peça — <i>Tissus blancs, en pièce</i>	23	19,6
Tecidos tintos, em peça — <i>Tissus teints, en pièce</i>	361	348

5.^a secção:

É nesta secção que se classificam os bordados das ilhas, que convém observar com algum detalhe; mas para este efeito juntamos ainda as remessas que foram feitas por encomenda postal e estão incluídos na rubrica própria. Incidentalmente lembramos que, além destes artigos, são as roupas e tecidos enviados por essa via para o ultramar que mais contribuem para avolumar o valor dessas remessas.

Vê-se que os bordados depressa perderam a posição de excepcional relevo adquirida em 1946.

5^{me} section:

C'est dans cette section que sont inscrites les broderies des îles qui méritent d'être examinées avec une certaine attention. A cet effet, nous ajoutons ici les expéditions faites par colis postaux, qui sont englobées dans une rubrique spéciale. Nous rappelons pour mémoire qu'outre ces articles ce sont le linge et les tissus expédiés de la même façon vers nos possessions d'outre-mer qui entrent pour la plus grande part dans la valeur totale de ces exportations.

On voit que les broderies ont bientôt perdu la position exceptionnelle qu'elles avaient acquise en 1946.

Anos <i>Années</i>	Toneladas <i>Tonnes</i>	Em milhares de contos <i>En millions d'«escudos»</i>
1944	242	119
1945	291	183
1946	356	256
1947	223	148
1948	189	124

Classe IV — Substâncias alimentícias
Classe IV — Substances alimentaires

Mercadorias <i>Marchandises</i>	1947		1948	
	Em milhares de toneladas <i>En milliers de tonnes</i>	Em milhares de contos <i>En millions d'«escudos»</i>	Em milhares de toneladas <i>En milliers de tonnes</i>	Em milhares de contos <i>En millions d'«escudos»</i>
Total da classe — Total de la classe	175	1.308	227	1.455
Secção — Section:				
1) Bebidas — <i>Boissons</i>	88	634	105	525
2) Farináceos — <i>Farinacés</i>	2	3	21	87
3) Pescarias — <i>Produits de la pêche</i>	40	459	42	474
4) Diversos — <i>Divers</i>	47	209	59	366

1.^a secção.— Regista-se uma diminuição de 111.000 contos nesta secção, mas examinando o movimento, por mercadorias, não pode deixar por vezes de causar reparo a contradição aparente entre as variações das

1^{re} section.— On note une diminution de 111 millions d'«escudos» pour l'ensemble de la section; mais si nous examinons le mouvement par marchandises nous ne pouvons manquer parfois de remarquer la contradiction

quantidades e dos valores, como é o caso dos vinhos comuns:

apparente entre les variations des quantités et des valeurs, comme c'est le cas pour les vins ordinaires:

Mercadorias Marchandises	1947		1948		Diferença Différence
	Em milhares de hectolitros <i>En milliers d'hectolitres</i>	Em milhares de contos <i>En millions d'«escudos»</i>	Em milhares de hectolitros <i>En milliers d'hectolitres</i>	Em milhares de contos <i>En millions d'«escudos»</i>	Em milhares de contos <i>En millions d'«escudos»</i>
Vinho do Porto — <i>Vin de Porto</i>	232	319	118	266	— 53
Vinho da Madeira — <i>Vin de Madère</i>	31	16	22	11	— 5
Vinhos comuns — <i>Vins ordinaires</i>	436	169	671	146	— 23
Vinhos licorosos n. e. — <i>Vins liquoreux non dét.</i>	53	31	59	29	— 2
Aguardente — <i>Eux-de-vie</i>	35	51	30	40	— 11
					— 94

2.^a secção:

Foi aos géneros enviados para reabastecimento da Índia que é devida a maior parte do acréscimo, pouco vulgar, no valor desta secção e dos quais destacaremos: 9.886 toneladas de arroz, com valor declarado de 45.000 contos; 1.613 toneladas de trigo, com valor declarado de 5.500 contos.

Há no entanto que apontar ainda uma saída de feijão para vários países e pouco vulgar em tanta quantidade: 6.000 toneladas por 22.000 contos.

3.^a secção:

A razão do aumento de valor da secção deve-se à exportação de conservas de atum em azeite ou molhos: 2.175 toneladas e 34.000 contos em 1947 contra 3.259 toneladas e 52.000 contos em 1948.

As outras conservas de peixe mantêm-se no nível do ano anterior.

4.^a secção:

Já fizemos menção da exportação de azeite, que compensou baixas havidas noutros lados. Foram 3.845 toneladas por 124.000 contos, comparados com 861 toneladas e 10.600 contos em 1947.

As frutas verdes perderam quase por completo a importância que já ocuparam. Os ananases e as castanhas, que são as principais, caíram a níveis muito baixos: ananases: 1947, 498.000 e 10.000 contos; 1948, 168.000 e 1.400 contos; castanhas: 1947, 2.539 toneladas e 23.000 contos; 1948, 593 toneladas e 5.100 contos.

Todas as outras frutas verdes figuravam por 9.000 contos em 1947; em 1948 apenas atingem 5.000.

No grupo das frutas secas, que valia 37.000 contos em 1947, 35.000 eram devidas à amêndoa, cuja exportação atingiu 1.500 toneladas; as mesmas 1.500 toneladas não atingem na estatística mais de 24.000 contos em 1948.

2^{ème} section:

C'est à l'expédition des denrées destinées au ravitaillement de l'Inde que l'on doit la plus grande partie de l'augmentation, peu commune, de la valeur de cette section. Parmi celles-ci, il faut détacher les 9.886 tonnes de riz, d'une valeur déclarée de 45 millions d'«escudos»; 1.613 tonnes de blé, d'une valeur déclarée de 5,5 millions d'«escudos».

Il faut cependant encore souligner une sortie de haricots, à destination de différents pays, en quantités particulièrement importantes: 6.000 tonnes, 22 millions d'«escudos».

3^{ème} section:

L'augmentation de la valeur de cette section est due à l'exportation des conserves de thon à l'huile ou en sauces: 2.175 tonnes en 34 millions d'«escudos» en 1947; 3.259 tonnes et 52 millions d'«escudos» en 1948.

Les autres conserves de poisson se maintiennent au niveau de l'année précédente.

4^{ème} section:

Nous avons déjà mentionné l'exportation de l'huile d'olive, qui a compensé les chutes enregistrées pour d'autres marchandises. Elle a été de 3.845 tonnes, soit 124 millions d'«escudos», contre 861 tonnes et 10,6 millions d'«escudos» en 1947.

Les fruits verts ont presque complètement perdu l'importance qu'ils occupaient. Les principaux — ananas et châtaignes — sont tombés à des niveaux extrêmement bas: ananas: 1947, 498.000 et 10 millions d'«escudos»; 1948, 168.000 et 1,4 millions d'«escudos»; châtaignes: 1947, 2.539 tonnes et 23 millions d'«escudos»; 1948, 593 tonnes et 5,1 millions d'«escudos».

Les autres fruits verts figuraient avec 9 millions d'«escudos» en 1947; ils n'atteignent que 5 millions d'«escudos» en 1948.

Le groupe des fruits secs s'élevait à 37 millions d'«escudos» en 1947, dont 35 millions d'«escudos» pour les amandes, correspondant à 1 500 tonnes; les mêmes 1.500 tonnes exportées en 1948 n'atteignent pas, dans la statistique, plus de 24 millions d'«escudos».

As passas e os figos, no seu conjunto, diminuíram no peso exportado (1.478 e 982 toneladas) e no valor de 10.000 e 6.000 contos. Assim é que, de um total já reduzidíssimo, as frutas, no seu conjunto, ainda perderam, de 1947 para 1948, uns 50.000 contos.

Em compensação igual quantia acrescentou-se à exportação devido a maior saída de outros produtos vegetais, hortícolas e outros.

Foram eles :

Mercadorias <i>Marchandises</i>	1947		1948	
	Toneladas <i>Tonnes</i>	Em milhares de contos <i>En millions d'«escudos»</i>	Toneladas <i>Tonnes</i>	Em milhares de contos <i>En millions d'«escudos»</i>
Batatas — <i>Pommes de terre</i>	1,9	4,6	9.000	19,8
Cebola — <i>Oignons</i>	3,5	7	4.000	9,5
Azeitonas em conserva — <i>Olives en conserve</i>	756	8,5	1.660	24
Tomates em conserva — <i>Tomates en conserve</i>	338	4,7	2.292	22,8

Por outro lado, a exportação do pimentão vai diminuindo quase sem interrupção: de 1.345 toneladas em 1.942, por 16.000 contos, passou para 371 toneladas e 5.700 contos em 1948.

Les raisins secs et les figues sèches, dans leur ensemble, ont diminué quant au poids exporté (1.478 et 982 tonnes) et quant à la valeur (10 et 6 millions d'«escudos»). C'est ainsi que, sur un total déjà extrêmement réduit, les fruits, dans leur ensemble, ont encore perdu, de 1947 à 1948, environ 50 millions d'«escudos».

En compensation, l'exportation s'est accrue d'une valeur égale, grâce à une sortie plus importante d'autres produits végétaux, horticoles et autres.

Tels que :

Par ailleurs, l'exportation de piment est en train de diminuer presque systématiquement: de 1.345 tonnes et 16 millions d'«escudos» en 1942, elle est passée à 371 tonnes et 5,7 millions d'«escudos» en 1948.

Classe V — Aparelhos e máquinas

Classe V — Appareils et machines

Total da classe: Em 1947, 3.000 toneladas e 70.000 contos; em 1948, 5.000 toneladas e 97.000 contos.

Total de la classe: En 1947, 3.000 tonnes et 70 millions d'«escudos»; en 1948, 5.000 tonnes et 97 millions d'«escudos».

É nos «veículos» que se encontra a maior parte (21.000 contos) da diferença do valor da classe nos dois anos.

C'est aux «vehicules» qu'est due la plus grande partie (21 millions d'«escudos») de la différence de valeur constatée entre les deux années.

Classe VI — Obras diversas

Classe VI — Objets manufacturés divers

Mercadorias <i>Marchandises</i>	1947		1948	
	Em milhares de toneladas <i>En milliers de tonnes</i>	Em milhares de contos <i>En milliers d'«escudos»</i>	Em milhares de toneladas <i>En milliers de tonnes</i>	Em milhares de contos <i>En milliers d'«escudos»</i>
Total da classe — Total de la classe	128	898	118	836
Secções — Sections:				
1) Obras de matérias animais — <i>Objets manufacturés en matières animales</i>		1		
2) Obras de matérias vegetais — <i>Objets manufacturés en matières végétales</i>	90	550	87	515
3) Obras de matérias minerais — <i>Objets manufacturés en matières minérales</i>	22	110	23	110
4) Obras de metais — <i>Objets en métaux</i>	2	65	3	60
5) Papel e tipografia — <i>Papier et ouvrages d'imprimerie</i>	1	21	1	20
6) Armas — <i>Armes</i>		1		1,8
7) Diversos — <i>Divers</i>	1,5	79	1,7	71

A similitude não é apenas aparente entre os dois anos nem esconde diferenças fundamentais na composição da classe e na importância relativa das mercadorias que formam as diversas secções.

No entanto citaremos algumas rubricas pelo interesse que sempre oferecem, tanto mais que algumas suportam quase toda a diminuição:

La similitude entre les deux années n'est pas seulement apparente et ne cache pas de différences fondamentales dans la composition de la classe et dans l'importance relative des marchandises qui constituent les diverses sections.

Cependant, nous citerons quelques rubriques, étant donné l'intérêt qu'elles présentent toujours, d'autant plus que quelques-unes d'entre elles supportent presque toute la réduction enregistrée.

Mercadorias <i>Marchandises</i>	1947		1948		Diferença <i>Différence</i> — Em milhares de contos <i>En milliers d'«escudos»</i>
	Em milhares de toneladas <i>En milliers de tonnes</i>	Em milhares de contos <i>En milliers d'«escudos»</i>	Em milhares de toneladas <i>En milliers de tonnes</i>	Em milhares de contos <i>En milliers d'«escudos»</i>	
Cortiça em obra, total — <i>Ouvrages en liège, total</i>	20	347	21	310	— 37
Rolhas — <i>Bouchons</i>	6	155	4,4	124	— 31
Aglomerados — <i>Agglomérats</i>	11	110	14	106	— 4
Madeira serrada para caixas — <i>Bois scié pour caisses</i>	59	113	51	111	— 2
Vidro em chapa — <i>Verre en plaque</i>	0,9	6,7	0,4	3,1	— 3,6

B.—Estado das culturas no mês de Dezembro

État des cultures au mois de Décembre

Extraído da informação publicada pelo I. N. E. em 10 de Janeiro

Extrait de l'information publiée par l'I. N. S. le 10 Janvier

As chuvas caídas no mês de Dezembro, se bem que escassas ainda — tendo em vista a desejável reserva de humidade do solo e o ansiado rebentamento das nascentes para limas e regas futuras — e de carácter torrencial, na sua quase generalidade — com os habituais prejuízos que acarretam consigo: arrastamento de terras e culturas, queda de muros de suporte, etc. — tiveram o seu efeito benéfico sobre as searas, que uma estiagem excepcionalmente prolongada retardara e pusera em sérios riscos, e permitiram os trabalhos próprios da época, tão atrasados, em boas condições de solo e tempo. No entanto, a área das sementeiras outono-invernais deve ter ficado bem inferior à que primitivamente se lhes reservara; espera-se porém que a área de trigo não sofra decréscimo, porquanto se lhe mantiveram, para cultura de Primavera, os alqueives que lhe eram destinados. Há mostras de grande interesse pelas sementeiras de aveia e cevada no corrente ano cerealífero, devido à falta de forragens e aos preços elevados que têm atingido.

Os prados, quer de sequeiro quer de regadio, também apresentam, como é natural, melhor aspecto que anteriormente; as chuvas e as temperaturas suaves permitiram cortes que já se efectuam com maior rendimento e a água de lima começou a poder beneficiar os lameiros, protegendo-os da geada.

Les pluies enregistrées au mois de Décembre — bien qu'encore très réduites, en considération de la réserve en humidité du sol qui serait à désirer et du nécessaire jaillissement des sources pour les futurs arrosages, et bien que de caractère torrentiel dans la plupart des cas, entraînant les terres et les cultures, provoquant la chute des murs de soutien, etc. — ont eu une influence bienfaisante sur les cultures, qui avaient été retardées et mises sérieusement en danger par une sécheresse exceptionnellement prolongée. Elles ont permis d'effectuer, dans de bonnes conditions de terrain et de temps, les travaux propres à cette époque, qui se trouvaient déjà considérablement en retard. Cependant, la superficie des semences d'automne-hiver doit être en définitive bien inférieure à celle qui leur était primitivement réservée; on espère toutefois que la superficie du blé ne sera pas réduite, car on a réservé pour les semences de printemps les jachères qui étaient destinées à cette culture. On note un grand intérêt pour les cultures d'avoine et d'orge au cours de la présente campagne, par suite du manque de fourrages et des prix élevés atteints par ces derniers.

Les prairies, soit de terrains secs, soit arrosées, présentent également, comme il est naturel, un bien meilleur aspect que précédemment. Les pluies et la douceur de la température ont permis d'effectuer des coupes avec un meilleur rendement. L'eau a été suffisante pour les «prairies inondés» (*lameiros*), qu'elles a ainsi protégées des gelées.

· Quanto à azeitona, a última das colheitas pendentes do ano findo, nada há a acrescentar à informação do mês passado, esperando-se confirmação de certas melhorias entrevistas nalguns azeites do Sul, quanto à sua produção e à sua acidez.

A situação dos mercados mantém-se idêntica à do mês findo: abundante oferta de gado a baixos preços, falta de forragens — nomeadamente de origem colonial— e regular abastecimento quanto aos produtos das últimas colheitas.

Os salários mantêm-se e, embora tenham sido intensificados os trabalhos do campo, continua a haver, sobretudo no Sul do País, gente sem ocupação.

Quant à la récolte d'olives, il n'y a rien à ajouter à l'information du mois dernier; on espère que se confirment certaines améliorations prévues pour quelques huiles du Sud, en ce qui concerne la production et l'acidité.

La situation des marchés se maintient identique à celle du mois dernier: offre de bétail abondante et à bas prix, manque de fourrage — en particulier d'origine coloniale— et ravitaillement régulier en ce qui concerne les produits des dernières récoltes.

Les salaires se maintiennent, et bien que les travaux de la campagne aient été intensifiés, il y a encore, surtout dans le sud du pays, des gens sans occupation.

II.— Síntese comparativa. Aperçu comparatif

Salvo outra indicação: Números-índices referidos à média mensal de 1938	1948													1947	1945	1943	1941	Sauf indication contraire: Nombres-indices rapportés à la moyenne mensuelle de 1938
	XII	XI	X	IX	VIII	VII	VI	V	IV	III	II	I	XII	XII	XII	XII		
1	2	3	4	5	6	7	8	9	10	11	12	13	14	15	16	17	18	
Demografia—Démographie																		
Casamentos: País	×	144	141	140	100	113	115	119	153	95	150	132	222	153	158	138	Mariages: tout le Pays.	
Id., Lisboa	×	117	159	183	123	180	142	127	153	123	114	127	271	178	233	146	Id., à Lisbonne.	
Id., Porto	×	136	141	131	126	173	218	124	146	142	113	119	241	222	137	158	Id., à Porto.	
Não-vivos: País	×	×	107	106	111	103	105	116	116	124	113	102	99	115	104	87	Nés-vivants: tout le Pays.	
Id., Lisboa	×	×	116	105	123	109	111	120	114	116	110	102	103	112	94	87	Id., à Lisbonne.	
Id., Porto	×	×	126	124	120	125	129	131	118	148	116	108	117	115	99	85	Id., à Porto.	
Óbitos: País	×	102	102	99	98	90	83	82	84	85	87	96	113	111	105	124	Décès: tout le Pays.	
Id., Lisboa	×	99	88	87	89	86	101	89	89	93	88	102	105	98	98	104	Id., à Lisbonne.	
Id., Porto	×	108	127	68	93	95	95	97	97	93	111	99	119	102	105	106	Id., à Porto.	
Produção e consumo—Production et consommation																		
Indústria (prod.). Cont.:																	Industrie (prod.). Cont.:	
Açúcar	×	112	81	87	83	125	93	105	91	124	88	111	126	143	106	111	Sucres.	
Carvões (extração)	×	151	167	176	169	168	131	146	150	144	125	141	138	144	159	170	Charbons (extraction).	
Id., aglomerados (*)	×	99	109	94	99	98	94	92	93	130	96	116	116	70	80	×	Id., briquettes (*).	
Cimento	×	194	187	191	179	204	211	207	183	173	140	172	181	94	92	91	Ciment.	
Massas alimentícias	×	214	186	153	154	177	165	181	184	182	162	154	161	131	131	141	Pâtes alimentaires.	
Superfosfatos (*)	×	185	199	204	178	186	184	202	199	190	189	180	53	99	143	152	Superphosphates (*).	
Serviços públicos:																	Services publics:	
Energia elect., conjunto	×	211	215	197	190	202	190	198	197	205	202	216	213	154	135	149	Energie élect., ensemble.	
Id., térmica	×	212	212	193	201	206	152	140	133	129	120	135	158	110	92	124	Id., thermique.	
Id., hidráulica	×	209	220	207	166	192	271	322	334	370	377	391	332	250	227	203	Id., hydraulique.	
Id., Lisboa, conjunto (*)	×	×	182	169	160	166	162	157	157	167	155	167	176	141	122	128	Id., à Lisb., ensemble (*).	
Id., id., tracção urbana	×	137	135	169	136	136	170	136	137	168	135	129	146	133	110	115	Id., id., traction urbaine.	
Id., id., outros fins (*)	×	×	194	169	167	173	160	162	162	169	160	177	184	143	125	132	Id., id., autres usages (*).	
Id., Porto, conjunto	×	273	245	230	244	243	252	272	268	274	303	312	255	174	138	118	Id., à Porto, ensemble.	
Id., id., tracção urbana	×	124	128	124	126	125	120	122	111	116	107	115	114	106	103	98	Id., id., traction urbaine.	
Id., id., outros fins	×	470	398	368	400	412	426	470	474	483	561	570	440	264	184	144	Id., id., autres usages.	
Gás, Lisboa	×	×	262	192	200	239	250	295	282	289	288	313	320	256	205	140	Gaz, à Lisbonne.	
Água, Lisboa (*)	183	189	204	414	225	203	176	166	166	148	159	172	147	123	112	112	Eau, à Lisbonne (*).	
Id., Porto (*)	174	176	179	177	177	166	163	147	153	152	156	141	109	95	95	95	Id., à Porto (*).	
Pesca, quantidade:																	Pêche, quantités:	
Conjunto, continente	×	×	154	170	114	108	83	58	50	68	57	66	120	128	139	131	Ensemble, continent.	
Sardinha, continente	×	×	187	171	98	80	36	14	9	9	12	62	128	156	186	137	Sardines, continent.	
Id., id., fabrico (*) (*)	×	×	136	147	86	54	19	8	0	0	1	73	172	224	166	211	Id., id., industrie (*) (*).	
Id., Lisboa, consumo (*)	×	×	70	130	83	163	48	20	10	22	76	73	151	286	84	69	Id., Lisb., consom. (*).	
Id., Porto, id. (*)	×	×	239	253	158	316	100	16	35	19	170	394	440	1.578	280	280	Id., Porto, id. (*).	
Gado abatido, peso:																	Bétail abattu, poids:	
Continente	×	137	143	127	117	127	126	124	127	108	97	101	97	95	108	100	Continent.	
Lisboa	×	87	86	87	91	94	88	88	86	71	37	47	47	45	82	79	À Lisbonne.	
Porto	×	95	94	87	84	88	97	101	99	64	29	29	31	85	85	56	À Porto.	
Óleos minerais:																	Huiles minérales:	
Gasolina despachada (*)	×	231	210	201	109	259	210	263	115	215	53	30	138	82	78	177	Essence dédouanée (*).	
Id., vendida	×	196	200	215	207	203	184	189	185	195	157	155	172	57	46	130	Id., ventes.	
Petróleo vendido	×	205	190	169	(a)171	176	154	158	178	210	169	192	194	104	64	125	Pétrole, id.	
Combustíveis vendidos	×	388	366	389	407	412	445	540	658	641	607	651	661	234	90	99	Combustibles, id.	
Comércio externo—Commerce extérieur																		
Importação, peso	×	136	138	105	98	127	95	125	187	122	99	16	×	134	126	126	Importation, poids.	
Id., valor	×	421	440	396	417	439	411	540	509	456	447	79	631	241	271	202	Id., montant.	
Exportação, peso	×	78	82	82	80	83	71	85	83	91	93	43	115	68	41	57	Exportation, poids.	
Id., valor	×	370	402	393	340	470	250	315	441	444	456	159	580	366	402	407	Id., montant.	
Trânsito directo, peso	×	28	25	36	76	45	14	95	45	6	0	42	1	104	2.420	1.086	Transit direct, poids.	
Id., id., valor	×	79	50	121	106	55	27	167	49	20	1	66	8	690	4.278	2.175	Id., id., montant.	
Trânsito indirecto, peso	×	62	57	57	22	37	51	58	51	79	51	22	115	218	64	330	Transit indirect, poids.	
Id., id., valor	×	267	330	256	145	225	180	251	327	362	151	73	346	436	164	591	Id., id., montant.	
Importação, pesos:																	Importation, poids:	
Carvões	×	104	118	39	75	57	73	56	104	53	42	0	75	121	93	85	Charbons.	
Ferro	×	177	165	147	235	224	180	214	191	302	138	35	291	66	137	82	Fer.	
Fosfatos	×	104	186	173	98	268	55	84	212	203	71	3	160	172	201	442	Phosphates.	
Algodão	×	49	65	62	108	156	139	113	360	44	121	..	141	149	27	101	Coton.	
Açúcar	×	143	97	65	86	102	115	112	124	189	127	5	230	214	128	241	Sucres.	
Trigo	×	179	208	279	72	167	166	375	94	16	422	..	365	117	447	154	Froment.	
Exportação, pesos:																	Exportation, poids:	
Vinhos	×	124	139	123	102	178	90	118	305	103	43	59	188	95	71	60	Vins.	
Conservas de peixe	×	103	156	115	114	91	50	83	155	125	147	92	143	202	230	169	Poisson en conserve.	
Cortiça em bruto (*)	×	99	103	134	107	287	×	62	152	169	143	104	168	73	52	126	Liège brut (*).	
Id., em obra	×	232	226	223	194	349	×	164	208	245	163	186	192	113	96	90	Id., en ouvrage.	
Peze e aguarrás	×	100	132	114	..	51	74	104	106	172	600	..	157	88	61	55	Colophane et térébenthine.	

(*) Média mensal de 1941=100—Moyenne mensuelle de 1941=100. (**) Segundo o apuramento da produção à saída das tulhas, expressa em superfosfatos a 18%—D'après le calcul de la production à la sortie des greniers, exprimée en superphosphates à 18%. (†) Inclui o consumo nos concelhos abastecidos pelas Companhias Reunidas Gás e Electricidade—Comprend la consommation dans les "concelhos" servis par les Compagnies Réunies Gaz et Electricité. (‡) Inclui o consumo desde as nascentes—Comprend la consommation à partir des sources. (§) Inclui Matosinhos, Vila Nova de Gaia e Gondomar—Comprend Matosinhos, Vila Nova de Gaia et Gondomar. (¶) Nos principais centros—Dans les principaux centres. (||) Importada e fabricada—Importation et production. (⊖) Compreende a cortiça em matéria-prima—Comprend le liège en tant que matière première. (a) Rectificado—Rectifié.

Salvo outra indicação: Números-índices referidos à média mensal de 1938	1948													1947	1945	1943	1941	Sauf indication contraire: Nombres-indices rapportés à la moyenne mensuelle de 1938
	XII	XI	X	IX	VIII	VII	VI	V	IV	III	II	I	XII	XII	XII	XII		
1	2	3	4	5	6	7	8	9	10	11	12	13	14	15	16	17	18	
Transportes — Transports																		
Caminhos de ferro:																		Chemins de fer:
Bilhetes vendidos	x	x	x	x	x	x	x	x	x	x	x	x	x	212	167	152	105	Billets vendus.
Mercadorias	x	x	x	x	x	x	x	x	x	x	x	x	x	130	132	114	125	Marchandises.
Recetas, conjunto	x	x	x	x	x	x	x	x	x	x	x	x	x	247	245	196	141	Recettes, ensemble.
Id., passageiros	x	x	x	x	x	x	x	x	x	x	x	x	x	260	214	170	118	Id., voyageurs.
Id., mercadorias	x	x	x	x	x	x	x	x	x	x	x	x	x	239	265	213	155	Id., marchandises.
Camionagem:																		Transports routiers:
Passageiros	x	x	x	x	x	x	x	x	x	x	x	x	x	121	94	82	120	Voyageurs.
Passageiros-quilómetros	x	x	x	x	x	x	x	x	x	x	x	x	x	110	98	87	124	Voyageurs à 1 km.
Extensão das carreiras . .	x	x	x	x	x	x	x	x	x	x	x	x	x	93	93	98	100	Longueur des lignes.
Navegação marítima:																		Navigation maritime:
Entrados nos portos: total	x	x	98	110	120	108	89	87	90	89	92	85	71	84	57	55	58	Entrées ds. les ports: total
Id., id., navios portug.	x	x	122	147	167	147	118	108	120	113	112	101	76	102	86	91	92	Id., id., navires portug.
Id., id., navios estrang.	x	x	73	71	70	69	59	65	58	65	71	67	65	65	28	17	22	Id., id., étrangers.

De retalho Índice ponderado. Lis- boa (*):	1948													1947	1945	1943	1941	Au détail Índice pondéré. Lis- bonne (*):
	XII	XI	X	IX	VIII	VII	VI	V	IV	III	II	I	XII	XII	XII	XII		
1	2	3	4	5	6	7	8	9	10	11	12	13	14	15	16	17	18	
Preços — Prix																		
Conjunto	213	215	213	211	209	202	200	193	196	196	204	211	208	197	162	134	Ensemble.	
Custo da alimentação . .	218	220	217	215	214	205	203	199	203	203	212	221	216	204	161	138	Coût de la nourriture.	
Id., de combust., etc. (*)	188	191	191	191	186	186	186	164	164	164	164	164	164	161	169	115	Id., de combust., etc. (*).	
Índice simples:																		Índice simples:
Continente: total	195	196	194	190	189	188	186	187	189	189	191	192	192	177	156	123	Continent: total.	
Prod. aliment., conjunto	197	198	196	192	191	189	188	189	191	191	193	194	194	178	157	124	Prod. aliment., ensemble.	
Id., id., de orig. vegetal	157	156	156	156	155	154	154	156	158	157	157	156	156	151	131	115	Id., id., d'orig. végétale.	
Id., id., de origem animal	234	236	232	224	223	221	218	219	222	222	226	229	230	206	185	134	Id., id., d'orig. animale.	
Combustíveis, etc. (*) . .	155	154	154	154	155	155	155	154	154	154	154	155	154	139	144	112	Combustibles, etc. (*).	
Lisboa: total	197	199	200	197	192	185	182	183	184	185	188	192	191	179	154	128	Lisbonne: total.	
Prod. aliment., conjunto	198	200	200	197	192	186	182	183	184	186	189	192	192	179	154	128	Prod. aliment., ensemble.	
Id., id., de orig. vegetal	156	156	156	156	154	154	153	154	158	158	159	159	160	150	130	112	Id., id., d'orig. végétale.	
Id., id., de origem animal	238	237	238	232	225	213	207	209	207	209	213	220	218	209	176	144	Id., id., d'orig. animale.	
Combustíveis, etc. (*) . .	186	186	186	186	186	186	186	182	182	182	182	182	182	168	163	121	Combustibles, etc. (*).	
Porto: total	182	184	183	183	182	181	180	181	184	183	184	188	189	180	157	135	Porto: total.	
Prod. aliment., conjunto	182	185	184	184	183	182	181	182	185	184	185	189	191	182	157	136	Prod. aliment., ensemble.	
Id., id., de orig. vegetal	151	152	152	153	152	152	151	152	155	154	154	154	155	151	132	113	Id., id., d'orig. végétale.	
Id., id., de origem animal	214	219	217	215	214	213	212	213	216	214	216	224	226	212	184	164	Id., id., d'orig. animale.	
Combustíveis, etc. (*) . .	172	172	172	172	172	165	165	165	163	163	163	163	163	151	158	120	Combustibles, etc. (*).	
Por grosso																		De gros
Lisboa, conjunto	x	251	248	248	250	243	234	232	233	232	235	233	236	248	221	157	Lisbonne, ensemble.	
Id., prod. alimentares . .	x	243	238	237	241	230	217	213	215	214	217	216	221	249	191	146	Id., prod. alimentaires.	
Id., não alimentares . . .	x	267	266	267	267	265	266	267	265	264	266	264	264	246	276	175	Id., non alimentaires.	
Gêneros coloniais (*) . .	437	454	447	445	427	412	396	389	400	389	408	397	407	255	246	224	Denrées coloniales (*).	
Peixe nas lotas:																		Poisson aux marchés:
Conjunto: Continente	443	406	380	365	434	430	424	434	429	367	367	414	298	293	200	467	Ensemble: Continent.	
Da pesca do arrasto.																		De la pêche à chalut.
Lisboa	338	367	339	310	363	311	339	321	307	308	329	397	320	284	266	312	Lisbonne.	
Sardinha, Continente (*)	484	423	414	424	454	373	378	405	341	332	205	277	203	203	106	458	Sardines, Continent (*).	
Id., consumo, Lisb. (*)	1.195	1.332	1.045	1.032	977	834	900	1.041	1.025	964	627	675	505	293	366	875	Id., consom. Lisb. (*).	
Id., fabrico (*)	139	115	118	118	131	121	128	126	33	81	59	66	44	153	Id., pour la industr. (*).	
Carapau, Continente (*)	584	693	539	525	584	591	724	543	606	581	176	382	484	404	143	315	Chinchard petit (*).	
Gêneros agrícolas (*):																		Denrées agricoles (*):
De orig. vegetal, conj. . .	x	262	255	250	249	246	235	231	229	230	233	239	245	256	197	153	D'orig. végét., ensemble.	
Aliment. humana, id. . .	x	265	258	252	251	249	239	234	232	234	237	242	249	254	197	153	Aliment. humaine, id.	
Cereais, conjunto	x	230	228	225	227	230	219	215	214	213	212	212	210	196	162	120	Céréales, id.	
Cereais panificáveis, id.	x	232	229	226	228	232	220	216	215	213	212	213	210	198	164	122	Céréales panifiables, id.	
Trigo	219	218	217	216	216	225	214	213	212	211	210	209	208	192	163	121	Froment.	
Centeio	x	232	231	221	217	205	200	203	201	199	205	204	199	200	166	133	Seigle.	
Milho	x	261	255	249	258	257	241	227	226	224	220	225	218	209	165	120	Maïs.	
Arroz	205	205	205	208	208	208	208	208	208	208	207	206	205	171	148	98	Riz.	
Legumes, conjunto . . .	x	267	275	273	269	271	254	263	269	285	299	311	333	475	254	168	Légumes, ensemble.	
Feijão	x	269	276	275	272	270	251	261	265	280	292	302	325	458	250	159	Haricot.	
Grão	x	261	274	267	259	274	262	272	283	304	321	340	357	532	265	198	Pois chiche.	
Batata	x	312	288	262	250	243	237	241	261	247	261	272	279	491	310	175	Pommes de terre.	
Azeite	x	241	238	234	235	237	231	250	232	234	234	236	240	205	159	131	Huile.	
Vinho	x	326	312	311	306	295	281	258	249	262	269	283	309	248	223	219	Vin.	
Aliment. anim., conjunto	x	217	207	208	213	188	173	180	180	176	180	179	173	289	202	152	Aliment. anim., ensemble.	
Cereais, conjunto	x	218	205	208	215	182	166	170	167	164	167	164	156	235	203	153	Céréales, id.	
Aveia	x	217	201	204	204	175	158	162	157	154	156	154	145	227	200	154	Avoine.	
Cevada	x	221	215	216	239	203	185	188	187	186	192	187	181	253	211	150	Orge.	
Fava	x	216	212	209	207	203	191	206	216	210	216	220	223	443	201	150	Fève.	

(*) Base: vii-1938 a vi-1939=100. (*) Inclui iluminação e higiene doméstica — Comprend l'éclairage et l'hygiène domestique. (*) Preços na Bolsa de Mercadorias de Lisboa — Prix à la Bourse de Marchandises de Lisbonne. (*) Média mensal de 1940=100 — Moyenne mensuelle de 1940=100. (*) Lota da Ribeira Nova. Média mensal de 1939=100 — Marché de la Ribeira Nova. Moyenne mensuelle de 1939=100. (*) Principais centros. Média mensal de 1941=100 — Principaux centres. Moyenne mensuelle de 1941=100. (*) Preços no produtor — Prix au producteur.

Salvo outra indicação: Números-índices referidos à média mensal de 1938	1948												1947	1945	1943	1941	Sauf indication contraire: Nombres-indices rapportés à la moyenne mensuelle de 1938
	XII	XI	X	IX	VIII	VII	VI	V	IV	III	II	I	XII	XII	XII	XII	
	2	3	4	5	6	7	8	9	10	11	12	13	14	15	16	17	
Crédito e moeda—Crédit et monnaie																	
Bolsa de títulos (¹):																	
Cotações: acções	191	194	196	197	191	187	191	198	201	200	202	207	209	257	214	115	Bourse des valeurs (¹):
Id., dívida pública	116	117	117	115	116	119	120	121	122	123	122	123	123	133	131	108	Cours: actions.
Id., obrigações	172	173	173	173	173	172	175	176	175	175	174	174	160	148	146	106	Id., dette publique.
Transacções: acções	112	100	84	84	85	95	88	87	121	114	119	96	114	143	133	135	Id., obligations.
Id., dívida pública	52	52	50	63	33	49	70	84	128	107	131	63	105	188	118	42	Transactions: actions.
Id., obrigações	31	30	51	28	43	46	138	47	45	112	84	41	36	66	87	171	Id., dette publique.
Juro real (taxa média) (²):																	Id., obligations.
Id., dívida pública	3,23	3,20	3,20	3,27	3,26	3,23	3,14	3,13	3,09	3,08	3,06	3,07	3,05	2,83	2,87	3,47	Intérêt réel (taux moyen) (²):
Id., obrigações	3,52	3,50	3,47	3,51	3,50	3,53	3,47	3,45	3,47	3,46	3,47	3,48	3,78	4,09	4,14	5,73	Id., dette publique.
Desconto:																	
Quantidade: total	x	x	x	171	168	180	169	140	168	166	150	154	171	122	103	114	Escompte:
Id., Lisboa	x	x	x	140	139	153	139	139	143	138	126	126	123	97	91	102	Quantité: total.
Id., Porto	x	x	x	148	143	152	147	140	111	117	133	143	107	101	112	112	Id., à Lisbonne.
Valor: total	x	x	x	300	285	305	285	290	305	291	262	295	309	207	145	124	Id., à Porto.
Id., Lisboa	x	x	x	248	230	241	229	259	252	225	211	248	213	156	128	111	Montant: total.
Id., Porto	x	x	x	225	215	224	213	219	245	180	190	226	221	190	125	110	Id., à Lisbonne.
Protesto:																	
Quantidade: total	x	x	x	133	142	131	119	117	105	113	111	99	98	62	39	57	Protêt:
Id., Lisboa	x	x	x	102	119	107	102	84	90	94	81	82	85	60	45	70	Quantité: total.
Id., Porto	x	x	x	130	135	132	141	118	136	123	109	137	145	82	39	64	Id., à Lisbonne.
Valor: total	x	x	x	226	225	201	234	217	270	224	203	236	185	93	38	48	Id., à Porto.
Id., Lisboa	x	x	x	150	193	159	137	96	236	201	181	195	164	70	26	24	Montant: total.
Id., Porto	x	x	x	238	257	255	415	429	415	252	227	325	356	211	62	66	Id., à Lisbonne.
Bancos:																	
Banco de Portugal:																	
Ouro e reservas (³).	756	786	807	819	839	845	859	875	882	899	916	926	944	1.087	813	376	Banques:
Responsabilidades à vista	417	432	442	448	458	462	470	477	481	489	497	502	512	581	447	233	Banque du Portugal:
Notas em circulação	411	409	402	402	396	395	402	396	397	398	398	403	409	383	325	207	Or et réserves (³).
Outras em escudos	440	489	529	547	587	601	608	642	650	673	696	702	719	966	684	277	Engagements à vue.
Id., em moeda estrang.	254	254	255	256	257	257	262	263	265	265	262	263	264	259	263	272	Billets en circulation.
Taxa de desconto (⁴).	2,50	2,50	2,50	2,50	2,50	2,50	2,50	2,50	2,50	2,50	2,50	2,50	2,50	3,00	4,00	4,00	Autres en «escudos».
Taxa de redesconto (⁴).	2,00	2,00	2,00	2,00	2,00	2,00	2,00	2,00	2,00	2,00	2,00	2,00	2,00	2,50	3,50	3,50	Id., en monnaie étr.
Outros bancos (⁴):																	
Caixa: total	x	682	699	731	755	764	812	816	815	854	866	838	882	1.056	747	400	Taux de l'escompte (⁴).
Id., em cofre	x	396	340	353	378	325	414	350	331	401	341	304	438	409	285	243	Taux de réescompte (⁴).
Id., depositado	x	740	772	809	833	854	894	912	914	946	973	947	972	1.188	842	433	Autres banques (⁴):
Carteira comercial	x	335	342	343	333	333	332	329	331	326	327	329	327	222	151	117	Encaisse: total.
Depósitos: total	x	406	409	406	407	403	408	408	406	412	413	409	412	389	281	179	Id., espèces.
Id., à ordem	x	490	494	489	490	486	491	491	488	496	497	491	495	465	321	197	Id., déposée.
Id., a prazo	x	95	95	96	96	96	97	97	98	99	100	102	101	106	133	111	Portefeuille commercial.
Câm. de Compensação (⁵):																	
Lisboa: número	230	231	203	199	208	219	213	211	217	221	189	205	224	180	156	151	Cha. de Compensation (⁵):
Valor	482	450	410	410	403	451	446	468	494	486	432	475	540	437	351	340	Lisbonne: nombre.
Porto: número	380	376	345	334	333	359	342	344	350	340	286	331	366	282	216	148	Montant.
Valor	817	725	688	637	625	709	659	675	669	695	553	578	711	511	435	207	Porto: nombre.
Propriedade imobiliária—Propriété foncière																	
Construção: Total (⁶)																	
Id., Lisboa	x			150			143			138			131	123	99	100	Construction: Total (⁶).
Id., Porto	x			92			100			132			149	130	116	60	Id., à Lisbonne.
Id., para habitação: total	x			160			119			164			108	132	63	82	Id., à Porto.
Id., id., Lisboa	x			154			147			125			135	121	101	96	Id., d'habitation: total.
Id., id., Porto	x			91			103			129			121	126	124	56	Id., id., à Lisbonne.
Id., id., Porto	x			160			140			157			157	177	60	80	Id., id., à Porto.
Vendas:																	
Número de contratos: total	x	x	x	110	110	103	101	112	126	129	134	119	135	109	113	135	Ventes:
Id., id., Lisboa	x	x	x	61	104	123	111	111	102	115	120	96	134	132	134	189	Nombre de contrats: total.
Id., id., Porto	x	x	x	108	143	118	113	145	157	136	129	232	161	138	167	213	Id., id., à Lisbonne.
Valor dos contratos: total	x	x	x	175	211	265	249	233	293	241	272	193	406	154	168	240	Id., id., à Porto.
Id., id., Lisboa	x	x	x	124	203	283	243	240	248	217	316	170	486	134	184	305	Valeur des contrats: total.
Id., id., Porto	x	x	x	261	368	244	418	300	552	350	302	237	399	231	267	313	Id., id., à Lisbonne.
Número de prédios: total (⁷)	x	x	x	92	96	91	92	93	109	109	115	102	125	104	102	136	Id., id., à Porto.
Id., id., Lisboa	x	x	x	14	28	49	31	38	69	33	46	25	44	144	147	210	Norm. d'immeubles: total (⁷).
Id., id., Porto	x	x	x	47	46	38	61	132	143	73	70	141	80	131	188	257	Id., id., à Lisbonne.

(¹) Só Lisboa; 1.º trimestre de 1938=100—Lisbonne seulement; 1er trimestre de 1938=100. (²) Números absolutos—Chiffres absolus. (³) Incluí as rubricas I/1+2 e II/1 dos balancetes do Banco—Comprend les positions I/1+2 et II/1 des situations hebdomadaires de cette Banque. (⁴) Incluí os estabelecimentos que exercem o comércio bancário—Comprend les établissements de crédit. (⁵) Resultados da compensação—Résultats de la compensation. (⁶) Número de prédios construídos nas sedes dos concelhos e zonas de turismo. Média trimestral de 1940=100—Immeubles construits dans les chefs-lieux des «concelhos» et zones de tourisme. Moyenne trimestrielle de 1940=100. (⁷) Vendidos no todo—Vendus globalement.

Salvo outra indicação: Números-índices referidos à média mensal de 1938	1948													1947	1945	1943	1941	Sauf indication contraire: Nombres-indices rapportés à la moyenne mensuelle de 1938
	XII	XI	X	IX	VIII	VII	VI	V	IV	III	II	I	XII	XII	XII	XII		
1	2	3	4	5	6	7	8	9	10	11	12	13	14	15	16	17	18	
Finanças públicas — Finances publiques																		
Receitas arrecadadas	x	x	x	250	115	270	138	220	208	157	170	312	554	365	339	196	Recouvrements.	
Despesas públicas	x	x	x	208	182	235	233	192	289	198	322	127	594	396	373	382	Dépenses publiques.	
Alfândegas:																		
Rendimento total	x	x	186	144	145	181	189	158	188	197	152	150	197	102	116	141	Douanes:	
Id., Lisboa	x	x	216	151	163	200	209	172	203	215	174	182	188	107	117	168	Recette totale.	
Id., Porto	x	x	129	128	107	139	148	129	161	163	108	83	216	88	114	89	Id., à Lisbonne.	
Id., direitos de importação	x	x	172	135	134	174	185	161	188	200	145	153	190	79	83	121	Id., à Porto.	
Id., id., exportação	x	x	565	489	490	491	487	609	632	630	590	600	608	608	2.619	1.260	Id., droits d'importation.	
																	Id., id., d'exportation.	
Sociedades — Sociétés																		
Sociedades (capital so-																		
cial) (1):																		
Constituídas: total	x		233		274		432		359		365		330	386	456	454	Sociétés (capital so-	
Id., industriais	x		77		253		504		274		382		136	214	511	610	cial) (1):	
Id., outras	x		494		309		311		502		338		653	674	362	193	Constituées: total.	
Id., anónimas	x		209		285		666		218		83		168	116	7	674	Id., industrielles.	
Id., por quotas	x		292		314		352		517		615		456	650	856	382	Id., autres.	
Dissolvidas: total	x		62		114		228		184		137		143	167	38	139	Id., anonymes.	
Id., industriais	x		38		22		50		79		78		24	173	18	123	Id., à resp. limitée.	
Id., outras	x		124		363		711		470		295		469	151	95	182	Dissoutes: total.	
Id., anónimas	x		27		2		37		137		55		61	133	4	26	Id., industrielles.	
Id., por quotas	x		96		241		470		249		104		240	200	76	279	Id., autres.	
																	Id., anonymes.	
																	Id., à resp. limitée.	

(1) Média bimestral de 1938 = 100 — Moyenne bimestrielle de 1938 = 100.

III.—Demografia. Démographie

1.—Nascimentos, óbitos e casamentos — Naissances, décès et mariages

Anos e meses Années et mois	Nascimentos Naissances				Óbitos (excluídos os nado-mortos) Décès (les mort-nés non compris)			Saldo fisiológico Excédent physiolo- gique	Casa- mentos Marias- ges	
	Nado-vivos Nés-vivants			Nado- mortos Mort-nés	H M	H	M			
	H M	H	M							
1	2	3	4	5	6	7	8	9	10	
PORTUGAL (Conti- nente e ilhas)	1947	200.488	104.070	96.418	8.887	110.437	56.069	54.368	90.051	67.486
	1948 { Janeiro a Outubro	182.331	94.828	87.503	8.131	87.019	44.320	42.699	95.312	51.158
	{ Outubro	17.758	9.362	8.396	833	9.790	5.065	4.725	7.968	5.733
	{ Novembro	9.834	5.063	4.771	..	5.866
Continente	1947	183.750	95.505	88.245	8.225	102.352	52.093	50.259	81.398	62.232
	1948 { Janeiro a Outubro	168.587	87.699	80.888	7.527	80.402	40.973	39.428	88.185	48.022
	{ Outubro	16.332	8.586	7.746	777	8.983	4.655	4.328	7.349	5.343
	{ Novembro	9.080	4.698	4.382	..	5.578
Ilhas adjacentes	1947	16.738	8.565	8.173	662	8.085	3.976	4.109	8.653	5.254
	1948 { Janeiro a Outubro	13.744	7.129	6.615	604	6.617	3.347	3.270	7.127	3.136
	{ Outubro	1.426	776	650	56	807	410	397	619	390
	{ Novembro	754	365	389	..	288
Lisboa (cidade)	1947	11.436	5.889	5.547	710	11.615	6.148	5.467	— 179	7.611
	1948 { Janeiro a Outubro	10.221	5.445	4.776	611	9.582	4.948	4.634	639	5.783
	{ Outubro	1.061	588	473	76	921	499	422	140	628
	{ Novembro	1.043	577	466	..	525
Porto (cidade)	1947	6.380	3.256	3.124	273	4.982	2.539	2.443	1.398	2.747
	1948 { Janeiro a Outubro	5.839	3.001	2.838	246	4.087	2.142	1.945	1.752	2.119
	{ Outubro	593	301	292	25	530	278	252	63	209
	{ Novembro	451	248	203	..	201

2.—Óbitos por distritos, idades e sexos — Décès par districts, l'âge et le sexe

NOVEMBRO 1948

NOVEMBRE 1948

Distritos Districts	Total		De menos de 1 ano De moins de 1 an		De 1 ano De 1 an		De 2 a 5 anos De 2 à 5 ans		De 6 a 19 anos De 6 à 19 ans		De 20 a 49 anos De 20 à 49 ans		De 50 a 79 anos De 50 à 79 ans		De 80 e mais anos De 80 ans et âge supérieur		De idade igno- rada Age incon- nu								
	H M	Por sexos Par sexes		Legítimos Légitimes		Ilegítimos Illégitimes		Legítimos Légitimes		Ilegítimos Illégitimes		Legítimos Légitimes		Ilegítimos Illégitimes		Legítimos Légitimes		Ilegítimos Illégitimes							
		H	M	H	M	H	M	H	M	H	M	H	M	H	M	H	M	H	M						
	1	2	3	4	5	6	7	8	9	10	11	12	13	14	15	16	17	18	19	20	21	22	23	24	25
Total { Por idades	9.834		1.701		295		536		71		438		52		422		1.509		3.588		1.198		24	
{ Por sexos	9.834	5.063	4.771	913	788	168	127	290	246	41	30	242	196	32	20	223	199	889	620	1.834	1.754	414	784	17	7
Aveiro	579	277	302	61	63	9	2	20	23	2	1	5	10	9	12	53	38	92	103	26	50
Beja	284	120	144	15	24	9	9	3	4	1	4	6	20	15	47	66	15	23
Braga	682	345	337	85	70	7	5	29	28	..	2	26	13	..	1	16	10	56	44	104	123	22	41
Bragança	339	176	163	23	30	5	4	26	18	4	2	17	11	2	3	8	9	23	24	54	52	11	9	3	1
Castelo Branco	315	168	147	26	25	..	1	16	8	..	1	5	6	1	..	13	6	29	10	62	62	14	28	2	..
Coimbra	474	231	243	29	37	4	2	7	1	1	1	11	7	..	1	7	2	51	30	94	108	27	54
Evora	205	101	104	12	26	9	5	..	3	1	..	2	5	3	..	6	6	12	7	48	30	8	22
Faro	331	162	169	21	20	9	2	4	4	1	..	1	5	2	2	4	11	23	30	82	61	15	34
Guarda	354	196	158	33	24	2	3	13	12	3	1	20	15	1	1	5	2	19	11	71	56	29	33
Leiria	409	207	202	40	32	3	5	6	3	1	1	4	3	10	10	34	27	80	72	29	48	..	1
Lisboa	1.449	803	646	87	51	42	27	13	8	7	8	13	15	5	2	39	30	209	127	334	273	49	104	5	1
Portalegre	180	90	90	10	12	2	2	1	3	1	..	1	2	8	5	12	10	44	35	11	21
Porto	1.503	775	728	178	155	35	24	52	37	3	4	29	38	4	6	30	35	160	101	239	252	38	75	7	1
Santarém	452	252	200	40	17	3	6	7	6	1	..	6	4	1	..	14	9	37	21	118	80	25	57
Setúbal	311	170	141	29	21	15	12	5	3	2	7	2	3	10	4	28	22	62	57	8	20
Viana do Castelo	303	148	155	30	19	2	2	11	5	2	1	8	3	2	1	9	5	24	12	50	72	10	34	..	1
Vila Real	361	194	167	34	28	3	..	26	22	4	1	28	16	1	2	5	10	21	16	63	53	9	19
Viseu	569	283	286	43	37	7	10	18	26	..	2	18	13	6	1	9	13	43	24	108	106	31	52	..	2
Angra do Heroísmo	99	51	48	14	12	..	2	2	1	1	..	5	2	3	1	7	6	13	8	6	16
Horta	50	23	27	6	3	2	7	12	10	3	6
Ponta Delgada	241	120	121	38	28	..	2	18	19	..	1	19	17	1	..	4	3	13	11	20	35	7	5
Funchal	364	171	193	59	54	2	2	13	18	3	2	13	7	10	10	13	27	37	40	21	33

Causas de morte, segundo a nomenclatura internacional abreviada <i>Causes de décès, d'après la nomenclature internationale abrégée</i>		Total		Aveiro		Beja		Braga		Bragança		Castelo Branco		Coimbra		Évora	
		H	M	Por sexos <i>Par sexes</i>		H	M	H	M	H	M	H	M	H	M	H	M
				H	M												
		1	2	3	4	5	6	7	8	9	10	11	12	13	14	15	16
Total	..	9.834	579	264	682	339	315	474	205
Por distritos — Par districts	..	9.834	579	264	682	339	315	474	205
Por sexos — Par sexes	5.063	4.771	277	302	120	144	345	337	176	163	168	147	231	243	101	104
1 Febres tifóide e paratífóides	80	39	41	4	4	..	2	3	..	4	..	1	2	5	2	..	1
2 Tifo exantemático	1	1
3 Varíola
4 Sarampo	88	50	38	4	4	1	1	..	1	1
5 Escarlatina
6 Tosse convulsa ou coqueluche	38	11	27	2	1	1	2	2	2	..	1
7 Difteria	35	17	18	2	2	3	2	2	1
8 Gripe ou <i>influenza</i>	39	19	20	1	2	2	1	4	1	2	1
9 Peste
10 Tuberculose do aparelho respiratório	902	558	344	26	21	7	11	37	16	9	6	9	2	34	10	11	5
11 Todas as outras tuberculoses	163	86	77	6	9	4	2	7	12	1	2	2	2	2	2
12 Sífilis	36	16	20	..	5	4	3	1	1
13 Paludismo (malária ou sezonismo)	7	4	3	..	1	1	..
14 Outras doenças inficiosas e parasitárias	122	72	50	4	4	..	1	4	2	2	6	6	2	8	3	..	2
15 Cancro e outros tumores malignos	458	210	248	10	10	2	9	10	12	1	2	3	1	13	13	2	5
16 Tumores não malignos ou cujo carácter maligno não foi especificado	31	16	15	1	1	2
17 Reumatismo crónico e gota	24	15	9	2	2	1	..	2
18 Diabetes	36	15	21	1	1	1	1	1
19 Alcoolismo crónico ou agudo	38	28	10	2	3	2	1	1
20 Outras doenças gerais e envenenamentos crónicos	101	51	50	5	2	2	..	1	5	1	2	2	2	4	2	..	1
21 Ataxia locomotriz progressiva (tabes dorsal) e paralisia geral	23	16	7	2	2	3	1
22 Hemorragia cerebral, embolia ou trombose cerebral	776	360	416	21	25	5	16	26	29	8	9	10	7	18	31	9	4
23 Outras doenças do sistema nervoso e dos órgãos dos sentidos (nas idades até 5 anos)	93	62	31	2	1	..	2	4	1	2	1	3	1	4	2
23 b Outras doenças do sistema nervoso e dos órgãos dos sentidos (nas idades superiores a 5 anos)	90	44	46	3	1	1	1	4	2	2	1	2	3	2	1
24 Doenças do coração	1.081	505	576	27	46	9	17	21	31	4	10	17	17	36	46	18	15
25 Outras doenças do aparelho circulatório	160	80	80	1	1	5	2	2	4	1	1	..	1	..	4	3	4
26 Bronquite	131	79	52	6	..	3	1	2	5	1	7	2	4	4	4	1	..
27 Pneumonias	596	314	282	19	13	3	6	26	31	15	8	11	6	13	14	5	3
28 Outras doenças do aparelho respiratório, excepto tuberculose	93	62	31	2	1	4	2	2	1	3	..	4	2	1	..
29 Diarreia e Enterite (nas idades inferiores a 2 anos)	1.065	600	465	41	37	7	6	45	33	30	22	18	7	16	11	7	15
29 b Diarreia e Enterite (a partir dos 2 anos de idade)	218	106	112	1	4	1	1	12	14	10	5	3	7	3	1	..	1
30 Apendicite	14	10	4	..	1	1	1	1	1
31 Doenças do fígado e das vias biliares	184	109	75	8	5	1	2	10	9	4	3	2	2	4
32 Outras doenças do aparelho digestivo	190	111	79	6	4	6	8	3	2	6	..	9	5	2	2
33 Nefrites (nas idades até 10 anos)	50	22	28	3	2	1	..	2	5	..	3	2	1
33 b Nefrites (nas idades superiores a 10 anos)	142	68	74	6	3	5	..	4	5	3	4	..	1	1	7	3	2
34 Outras doenças dos aparelhos urinário e genital	20	14	6	1	..	1	1	1	..	1
35 Septicemia e infecções puerperais	18	..	18	..	1	..	1	..	1	..	2	1
36 Outras doenças da gravidez, do parto e do estado puerperal	35	..	35	..	1	..	1	..	2	..	2	..	1	..	2	..	1
37 Doenças da pele, do tecido celular, dos ossos e dos órgãos da locomoção	15	6	9	..	1	1
38 Debilidade congénita, vícios de conformação congénitos, nascimento prematuro, etc.	654	358	296	26	32	13	11	45	29	6	13	6	11	10	14	11	9
39 Senilidade	963	336	627	20	46	15	27	22	43	12	17	11	24	16	41	6	14
40 Suicídio	64	51	13	2	..	6	2	1	..	1	1	1	1	2	..	4	2
41 Homicídio	12	11	1	1	1	1
42 Morte violenta ou acidental (excepto suicídio e homicídio)	293	192	101	10	4	4	2	14	5	3	2	10	1	9	8	7	2
43 Causas não especificadas ou mal definidas	655	339	316	7	7	12	16	16	20	48	32	30	41	6	10	4	10

Faro		Guarda		Leiria		Lisboa		Portalegre		Porto		Santarém		Setúbal		Viana do Castelo		Vila Real		Viseu		Angra do Heroísmo		Horta		Ponta Delgada		Funchal		Número de rubrica	
H	M	H	M	H	M	H	M	H	M	H	M	H	M	H	M	H	M	H	M	H	M	H	M	H	M	H	M	H	M		
19	20	21	22	23	24	25	26	27	28	29	30	31	32	33	34	35	36	37	38	39	40	41	42	43	44	45	46	47	48		
331	354	409	1.449	180	1.503	452	311	303	371	569	99	50	241	364																	
162	169	196	158	207	202	803	646	90	90	775	728	252	200	170	141	148	155	194	177	283	286	51	48	23	27	120	121	171	193		
1	1	..	2	1	4	6	5	2	1	4	4	1	1	2	2	..	1	1	2	2	..	1	1	..	2	..	3	1	1	1	
..	2
..	3
..	..	1	3	5	2	1	1	3	..	1	..	1	29	23	3	2	4	
..	5
2	..	1	4	1	2	1	6	1	1	1	1	2	2	1	1	4	6	
..	1	1	1	..	1	..	1	2	2	..	2	2	1	1	1	4	3	7	
1	2	2	1	..	3	..	4	2	2	1	3	1	..	1	1	1	1	8	
..	9
13	22	7	2	23	10	157	86	7	12	113	83	17	12	23	8	17	8	10	4	17	10	3	2	..	1	8	5	10	8	10	
3	1	3	1	1	4	19	19	2	1	19	15	4	..	6	2	2	1	1	3	1	2	..	1	1	11	
..	1	4	1	..	1	6	3	2	1	1	1	..	1	12	
..	..	1	1	1	2	13
2	1	3	1	7	4	16	3	9	8	3	1	1	2	3	3	3	3	1	1	..	3	14	
8	12	3	4	3	13	84	80	6	2	16	25	13	10	12	9	6	8	4	6	5	12	1	1	..	1	4	4	4	9	15	
..	1	1	8	8	1	..	1	..	1	1	1	2	2	16	
2	..	1	1	1	..	2	5	2	1	2	17	
..	3	4	5	2	3	2	2	1	1	..	1	..	1	..	1	2	3	18	
1	..	3	..	1	2	6	2	..	8	1	..	1	1	..	2	1	19	
2	4	..	1	2	..	5	14	2	..	9	6	..	3	1	..	3	3	2	..	5	3	..	1	1	..	4	1	20	
..	..	1	1	2	2	1	..	2	2	1	..	1	2	21	
24	19	15	10	18	23	54	62	10	16	41	51	25	20	15	22	8	10	7	9	26	30	4	5	2	..	5	7	9	11	22	
2	1	2	..	1	..	10	5	14	5	1	1	3	2	3	..	1	..	1	..	1	1	3	5	5	3	23	
4	3	1	1	4	..	5	10	1	3	1	10	4	..	2	..	2	1	3	1	1	3	2	5	23 b	
16	15	12	15	15	28	67	74	8	11	101	98	38	26	12	9	14	17	19	18	29	32	10	5	7	6	7	12	18	28	24	
3	4	2	1	4	..	30	32	2	2	7	6	5	3	4	5	..	1	1	..	3	6	..	1	5	2	2	..	25	
4	1	5	1	2	1	3	4	3	1	13	17	1	..	1	1	1	..	4	3	9	5	1	1	..	3	2	5	2	26		
7	4	13	6	12	13	40	32	3	2	39	54	15	9	8	5	12	13	29	26	19	15	3	1	3	2	10	12	9	7	27	
1	1	1	..	4	2	12	5	2	..	8	11	4	1	2	..	1	..	2	1	5	1	1	2	..	1	3	..	28	
7	8	13	16	17	9	63	36	3	8	134	91	21	12	30	16	16	7	35	32	23	27	12	9	3	..	19	13	40	50	29	
1	5	11	8	3	1	4	4	..	2	10	20	2	5	2	1	11	1	17	8	4	6	..	2	..	1	2	3	9	12	29 b	
2	..	2	2	1	2	30	
1	2	2	3	9	6	23	17	1	..	20	15	8	2	2	..	1	1	5	2	7	5	1	1	31	
4	4	4	4	2	2	17	9	4	3	17	14	5	7	4	..	5	2	1	4	6	4	1	2	2	1	3	2	32	
..	..	2	2	1	1	6	5	1	2	5	2	3	1	..	33	
2	3	1	2	15	9	1	1	12	16	4	5	2	1	1	4	..	1	7	4	1	1	1	5	33 b	
..	..	1	3	..	1	..	3	2	1	1	1	..	1	1	1	34
..	1	..	7	1	1	2	35
..	1	4	..	3	5	..	4	1	..	1	..	1	..	1	1	..	3	36	
..	1	3	1	3	..	2	1	1	1	37
12	10	17	9	17	11	38	20	6	3	61	58	17	9	9	9	14	11	14	5	11	15	3	3	3	1	7	7	12	6	38	
18	30	35	39	25	32	23	58	10	15	28	42	22	46	4	13	11	41	19	24	21	39	5	12	1	3	4	9	8	12	39	
5	1	2	..	16	2	2	..	2	..	3	2	1	1	2	1	1	..	40	
1	..	1	..	2	..	1	..	2	2	41	
5	1	4	4	9	3	34	14	3	1	33	15	12	7	10	18	3	3	3	1	8	3	2	..	1	2	1	3	7	2	42	
8	12	28	21	20	15	20	7	4	4	29	31	14	6	11	6	6	16	7	5	60	46	1	2	3	..	5	9	43	

4.—Óbitos por causas, idades e sexos—Décès par causes, l'âge et le sexe

Continente—Continent

NOVEMBRO 1948

NOVEMBRE 1948

Causas de morte, segundo a nomenclatura internacional abreviada Causes de décès, d'après la nomenclature internationale abrégée	Total		Menos de 2 anos Moins de 2 ans				2 a 5 anos 2 à 5 ans				6 a 19 anos 6 à 19 ans		20 a 49 anos 20 à 49 ans		50 a 79 anos 50 à 79 ans		80 e mais anos 80 ans et âge supé- rieur		Idade ignora- da Âge inconnu		
	H	M	Legi- timos Légit- times		Ilegi- timos Illégit- times		Legi- timos Légit- times		Ilegi- timos Illégit- times		H	M	H	M	H	M	H	M	H	M	
			H	M	H	M	H	M	H	M											
	1	2	3	4	5	6	7	8	9	10	11	12	13	14	15	16	17	18	19	20	21
Total	9.080	4.698	4.382	1.053	901	203	148	205	169	31	20	206	185	854	569	1.752	1.659	377	724	17	7
Por Idades—Par âges	..	9.080		1.954		351		374		51		391		1.423		3.411		1.101		24	
Por sexos—Par sexes	9.080	4.698	4.382	1.053	901	203	148	205	169	31	20	206	185	854	569	1.752	1.659	377	724	17	7
1 Febres tifóide e paratífóides	71	37	34	2	..	1	..	13	14	18	17	3	3
2 Tifo exantemático	1	1	1
3 Variola
4 Sarampo	31	18	13	9	7	..	2	5	4	1	..	3
5 Escarlatina
6 Tosse convulsa ou coqueluche	34	10	24	6	12	1	6	2	5	1	1
7 Difteria	27	13	14	10	8	3	6
8 Gripe ou influenza	35	18	17	1	..	3	3	1	10	16	1
9 Peste
10 Tuberculose do aparelho respiratório	865	537	328	5	12	3	2	5	7	1	..	41	59	353	181	128	64	..	3	1	..
11 Todas as outras tuberculoses	158	82	76	17	13	3	5	13	11	4	3	17	14	22	13	5	17	1
12 Sifilis	34	16	18	7	13	4	1	..	1	3	2	2	1
13 Paludismo (malária ou sezonismo)	7	4	3	2	1	2	2
14 Outras doenças inficidas e parasitárias	117	71	46	22	10	5	4	2	7	1	1	12	6	14	8	14	10	1
15 Cancro e outros tumores malignos	434	201	233	1	2	23	41	169	170	8	20
16 Tumores não malignos ou cujo carácter maligno não foi especificado	29	14	15	1	1	1	1	4	7	7	5	..	1
17 Reumatismo crónico e gota	24	15	9	1	12	8	2	1
18 Diabetes	30	11	19	2	..	3	5	15	2	1
19 Alcoolismo crónico ou agudo	38	28	10	11	1	17	8	..	1
20 Outras doenças gerais e envenenamentos crónicos	94	46	48	14	8	..	2	3	4	6	4	13	7	9	23	1
21 Ataxia locomotriz progressiva (tabes dorsal) e paralisia geral	19	14	5	6	..	6	4	2	1
22 Hemorragia cerebral, embolia ou trombose cerebral	733	340	393	3	2	1	2	21	16	261	285	52	88	2	..
23 Outras doenças do sistema nervoso e dos órgãos dos sentidos (nas idades até 5 anos)	75	53	22	30	20	11	2	12
23 b Outras doenças do sistema nervoso e dos órgãos dos sentidos (nas idades superiores a 5 anos)	83	47	41	5	12	17	11	20	17	..	1
24 Doenças do coração	988	463	525	3	4	1	..	3	1	1	..	17	11	53	62	335	342	50	104	..	1
25 Outras doenças do aparelho circulatório	150	73	77	1	1	1	5	3	58	46	12	26
26 Bronquite	117	70	47	15	13	5	3	2	4	1	1	1	..	3	5	38	15	5	6
27 Pneumonias	549	289	260	88	106	11	6	39	23	5	2	12	9	30	12	89	73	15	29
28 Outras doenças do aparelho respiratório, excepto tuberculose	85	58	27	5	1	1	1	1	..	4	1	15	6	31	16	1	2
29 Diarreia e Enterite (nas idades inferiores a 2 anos)	919	526	393	444	344	82	49
29 b Diarreia e Enterite (a partir dos 2 anos de idade)	189	95	94	62	49	7	11	1	6	9	3	15	17	1	8
30 Apendicite	14	10	4	1	2	1	4	1	3	2
31 Doenças do fígado e das vias biliares	182	108	74	1	2	..	29	31	74	39	2	4
32 Outras doenças do aparelho digestivo	179	105	74	3	3	1	1	3	7	28	20	63	39	6	4	1	..
33 Nefrites (nas idades até 10 anos)	49	21	28	4	9	1	4	14	14	2	1
33 b Nefrites (nas idades superiores a 10 anos)	135	67	68	4	2	17	15	43	49	3	2
34 Outras doenças dos aparelhos urinário e genital	19	14	5	3	1	8	4	3
35 Septicemia e infeções puerperais	16	..	16	2	..	13	..	1
36 Outras doenças da gravidez, do parto e do estado puerperal	30	..	30	3	..	27
37 Doenças da pele, do tecido celular, dos ossos e dos órgãos da locomoção	14	5	9	1	3	..	1	4	4	..	1
38 Debilidade congénita, vícios de conformação congénitos, nascimento prematuro, etc.	612	333	279	275	233	53	45	5	1
39 Senilidade	909	318	591	135	199	178	390	5	2
40 Suicídio	63	50	13	4	2	24	7	20	4	..	2
41 Homicídio	12	11	1	11	1
42 Morte violenta ou acidental (excepto suicídio e homicídio)	275	181	94	7	6	..	3	11	14	4	1	31	10	69	24	52	35	3	..	4	1
43 Causas não especificadas ou mal definidas	635	330	305	82	76	18	13	17	14	4	1	19	13	44	29	116	125	28	31	2	3

5. — Óbitos por causas, idades e sexos — Décès par causes, l'âge et le sexe

Cidade de Lisboa — Ville de Lisbonne

NOVEMBRO 1948

NOVEMBRE 1948

Causas de morte, segundo a nomenclatura internacional abreviada <i>Causes de décès, d'après la nomenclature internationale abrégée</i>	Total		Menos de 2 anos <i>Moins de 2 ans</i>				2 a 5 anos <i>2 à 5 ans</i>				6 a 19 anos <i>6 à 19 ans</i>		20 a 49 anos <i>20 à 49 ans</i>		50 a 79 anos <i>50 à 79 ans</i>		80 e mais anos <i>80 ans et âge supérieur</i>		Idade ignorada <i>Âge inconnu</i>								
	H M	Por sexos <i>Par sexes</i>		Legítimos <i>Legítimes</i>		Ilegítimos <i>Illégitimes</i>		Legítimos <i>Legítimes</i>		Ilegítimos <i>Illégitimes</i>		H	M	H	M	H	M	H	M	H	M						
		H	M	H	M	H	M	H	M	H	M	H	M	H	M	H	M	H	M	H	M						
	1	2	3	4	5	6	7	8	9	10	11	12	13	14	15	16	17	18	19	20	21	22					
Total	1.043	577	466	94	58	36	29	53	24	10	9	6	5	53	30	23	168	269	101	246	201	99	29	70	2	3	1
Por idades — Par âges	1.043	577	466	94	58	36	29	53	24	10	9	6	5	53	30	23	168	269	101	246	201	99	29	70	2	3	1
Por sexos — Par sexes	1.043	577	466	94	58	36	29	53	24	10	9	6	5	53	30	23	168	269	101	246	201	99	29	70	2	3	1
1 Febres tifóide e paratífóides	9	5	4	2	3	3	1	
2 Tifo exantemático
3 Variola
4 Sarampo	6	4	2	3	1	..	1	1
5 Escarlatina
6 Tosse convulsa ou coqueluche	2	1	1	1	1
7 Difteria	1
8 Gripe ou <i>influença</i>	1	1	1
9 Peste
10 Tuberculose do aparelho respiratório	198	124	64	2	7	6	79	42	36	16
11 Todas as outras tuberculoses	30	15	15	1	1	1	2	2	4	2	1	4	3	5	2	..	2
12 Sífilis	4	3	1	2	1	1
13 Paludismo (malária ou sezonismo)	1	1	1
14 Outras doenças inficiosas e parasitárias	13	10	3	2	..	1	1	2	1	3	1	2	..	54	41	3	8
15 Cancro e outros tumores malignos	126	66	60	1	1	8	10	5	4	1
16 Tumores não malignos ou cujo carácter maligno não foi especificado	14	7	7	1	1	1	1	1	4	4	1
17 Reumatismo crónico e gota	1	..	1
18 Diabetes	2	1	1
19 Alcoolismo crónico ou agudo	4	4	3	..	1
20 Outras doenças gerais e envenenamentos crónicos	13	2	11	1	1	..	1	..	1	1	..	7	1
21 Ataxia locomotriz progressiva (tabes dorsal) e paralisia geral	2	1	1	1	1
22 Hemorragia cerebral, embolia ou trombose cerebral	72	28	44	2	2	22	31	4	11
23 Outras doenças do sistema nervoso e dos órgãos dos sentidos (nas idades até 5 anos)	8	5	3	3	2	1	1	1
23 b Outras doenças do sistema nervoso e dos órgãos dos sentidos (nas idades superiores a 5 anos)	10	4	6	1	2	2	..	1	4
24 Doenças do coração	106	51	55	..	1	1	1	12	9	32	37	6	7
25 Outras doenças do aparelho circulatório	47	25	22	1	5	..	16	12	4	9
26 Bronquite	4	2	2	2	2
27 Pneumonias	56	34	22	4	6	3	..	2	3	3	..	5	1	14	7	3	5
28 Outras doenças do aparelho respiratório, excepto tuberculose	16	11	5	1	1	1	1	..	3	4	5
29 Diarreia e Enterite (nas idades inferiores a 2 anos)	59	38	21	24	13	14	8
29 b Diarreia e Enterite (a partir dos 2 anos de idade)	6	4	2	1	1	2	..	1	1
30 Apendicite	2	1	1	1	1
31 Doenças do fígado e das vias biliares	21	19	12	1	..	7	6	11	6
32 Outras doenças do aparelho digestivo	25	16	9	1	1	7	3	7	5
33 Nefrites (nas idades até 10 anos)
33 b Nefrites (nas idades superiores a 10 anos)	20	12	8	3	..	3	2	6	6
34 Outras doenças dos aparelhos urinário e genital	3	3	1	..	2
35 Septicemia e infecções puerperais	7	..	7	1	6
36 Outras doenças da gravidez, do parto e do estado puerperal	2	..	2	1	..	1
37 Doenças da pele, do tecido celular, dos ossos e dos órgãos da locomoção	2	2	2
38 Debilidade congénita, vícios de conformação congénitos, nascimento prematuro, etc.	40	24	16	16	9	7	7	1
39 Senilidade	54	12	42	6	13	6	29
40 Suicídio	7	7	4	..	3
41 Homicídio	1	1	1
42 Morte violenta ou acidental (excepto suicídio e homicídio)	39	27	12	4	3	10	3	12	6	1
43 Causas não especificadas ou mal definidas	10	6	4	1	1	1	1	2	..	2	1	1	1

10. — Movimento populacional entre a
Mouvement de la population entre la

I. — Passageiros desembarcados na metrópole, segundo o local
Voyageurs débarqués dans la métropole, selon le lieu

4.º TRIMESTRE 1948

Última residência	Totais Totaux		Cabo Verde Cap Vert						Guiné Guinée		S. Tomé e Príncipe S ^t Thomas et Prince		An An			
			Totais		Metrópole Métropole		Estrangeiro Étranger		Metrópole		Metrópole		Totais		Metrópole	
	Nacionalidades e naturalidades	H M	H	H M	H	H M	H	H M	H	H M	H	H M	H	H M	H	H M
1	2	3	4	5	6	7	8	9	10	11	12	13	14	15	16	17
TOTAL GERAL	1.239	767	11	7	7	6	4	1	25	17	49	27	726	444	715	437
Portugueses	1.206	747	11	7	7	6	4	1	24	16	48	26	698	429	696	428
Nascidos no continente	879	575	6	6	6	6	16	10	29	20	512	334	510	333
Aveiro	57	48	36	30	36	30
Beja	6	5	2	2	2	2
Braga	32	21	1	1	1	1	2	1	18	13	18	13
Bragança	59	38	5	2	44	31	44	31
Castelo Branco	27	20	3	3	14	9	14	9
Coimbra	60	35	5	3	26	16	26	15
Évora	14	8	1	1	7	4	7	4
Faro	56	34	2	2	2	2	1	..	2	2	32	17	32	17
Guarda	62	39	1	1	2	1	44	29	44	29
Leiria	34	22	1	1	1	1	1	1	20	12	20	12
Lisboa	204	108	1	1	1	1	3	2	3	1	118	63	117	63
Portalegre	9	8	1	1	1	1	1	1
Porto	88	65	1	1	1	1	2	1	3	2	52	35	52	35
Santarém	37	24	1	14	11	14	11
Setúbal	18	9	1	..	8	3	8	3
Viana do Castelo	23	17	1	1	16	13	16	13
Vila Real	39	28	27	19	27	19
Viseu	54	46	1	1	6	6	33	27	32	26
Nascidos nas Ilhas	13	8	2	2	1	1	7	4	7	4
Angra do Heroísmo	3	2	2	1	2	1
Ponta Delgada	3	2	2	2	2	2
Funchal	7	4	2	2	1	1	3	1	3	1
Nascidos nas colónias	293	155	5	1	1	..	4	1	5	4	18	5	170	88	170	88
Cabo Verde	8	2	5	1	1	..	4	1	1	..	1	..
Guiné	4	4	3	3
S. Tomé e Príncipe	16	4	16	4
Angola	167	85	2	1	162	82	162	82
Moçambique	81	50	2	1	2	1
Índia	13	8	2	1	3	3	3	3
Macau	4	2	2	2	2	2
Nascidos no estrangeiro	8	3	1	1	..	1	..
Nascidos em local desconhecido	13	6	8	3	8	3
Estrangeiros	32	19	1	1	1	1	28	15	19	9
Espanha	9	4	9	4	8	3
Inglaterra	6	4	6	4	5	3
Suíça	7	4	7	4
Outros países	10	7	1	1	1	1	6	3	6	3
Apátridas	1	1

metrópole e as colónias portuguesas

métropole et les colonies portugaises

da última e futura residência e o sexo, por nacionalidades

de la dernière et future résidence et le sexe, par nationalités

4ÈME TRIMESTRE 1948

gola gola				Moçambique Moçambique								Índia Indes		Estrangeiro Étranger		Dernière résidence	Future résidence	Nationalités et lieux de naissance
Colónias portuguesas Colonies portugaises		Estrangeiro		Totais		Metrópole		Colónias portuguesas		Estrangeiro		Metrópole		Metrópole				
HM	H	HM	H	HM	H	HM	H	HM	H	HM	H	HM	H	HM	H			
18	19	20	21	22	23	24	25	26	27	28	29	30	31	32	33	34		

2	1	9	6	376	241	371	238	4	2	1	1	20	11	32	20	TOTAL GÉNÉRAL.	
2	1	373	238	369	236	4	2	20	11	32	20	Portugais.	
2	1	279	182	277	181	2	1	9	6	28	17	Nés au continent.	
..	17	14	16	14	1	4	4	Aveiro.	
..	4	3	4	3	Beja.	
..	11	6	11	6	Braga.	
..	9	4	9	4	1	1	Bragança.	
..	8	6	8	6	2	2	Castelo Branco.	
..	24	15	24	15	5	2	Coímbre.	
..	5	3	5	3	1	Évora.	
..	18	12	18	12	1	1	Faro.	
..	10	7	10	7	1	..	4	1	Guarda.	
..	12	8	12	8	Leiria.	
1	75	40	75	40	4	1	Lisbonne.	
..	5	5	5	5	2	1	Portalegre.	
..	26	22	25	21	1	1	2	2	2	2	Porto.	
..	20	12	20	12	2	1	Santarém.	
..	6	4	6	4	3	2	Setúbal.	
..	6	3	6	3	Viana do Castelo.	
..	11	8	11	8	1	1	Vila Real.	
1	1	12	10	12	10	2	2	Viseu.	
..	3	1	3	1	Nés dans les Iles.	
..	1	1	1	1	Angra do Heroísmo.	
..	1	..	1	Ponta Delgada.	
..	1	..	1	Funchal.	
..	84	52	82	51	2	1	11	5	Nés aux colonies.	
..	2	1	2	1	Cap Vert.	
..	1	1	1	1	Guinée.	
..	S ^t Thomas et Prince.	
..	3	2	3	2	Angola.	
..	78	48	76	47	2	1	1	1	Mozambique.	
..	8	4	Indes.	
..	2	Macao.	
..	2	..	2	4	3	Nés à l'étranger.	
..	5	3	5	3	Dont le lieu de naissance est Inconnu.	
..	..	9	6	2	2	1	1	1	1	Étrangers.	
..	..	1	1	Espagne.	
..	..	1	1	Angleterre.	
..	..	7	4	Suisse.	
..	2	2	1	1	1	1	Autres pays.	
..	1	1	1	1	Sans patrie.	

II. — Passageiros desembarcados na metrópole, segundo o estado civil, grau de instrução (a)
 Voyageurs débarqués dans la métropole, selon l'état civil, le degré

4.º TRIMESTRE 1948

Nacionalidades e naturalidades	Totais Totaux		Estado civil État civil							Grau de instrução (a) Degré d'instruction										
			Solteiros Célibataires		Casados Mariés		Viúvos, separados e divorciados Veufs, séparés et divorcés		Ignorado Ignoré		Sabendo ler Sachant lire		Com curso primário, secundário e superior Instruction primaire, secondaire et supérieure		Ignorado e analfabetos Ignoré et illetrés		Até 14 anos Jusqu'à 14 ans		De 15 a 19 anos De 15 à 19 ans	
	H	M	H	M	H	M	H	M	H	M	H	M	H	M	H	M	H	M	H	M
1	2	3	4	5	6	7	8	9	10	11	12	13	14	15	16	17	18	19	20	21
TOTAL GERAL.	1.239	767	536	331	641	411	44	17	18	8	345	198	696	467	68	33	218	121	71	38
Portugueses.	1.206	747	518	321	628	401	43	17	17	8	334	191	681	459	66	31	210	116	71	38
Nascidos no continente.	879	575	283	191	541	361	40	16	15	7	271	157	537	376	41	24	63	36	32	14
Aveiro	57	48	24	21	33	27	25	21	28	23	2	2	6	4	1	1
Beja	6	5	1	1	5	4	5	4	1	1
Braga	32	21	13	8	17	11	2	2	10	5	20	14	1	1	2	2
Bragança	59	38	22	12	34	25	2	..	1	1	19	13	29	16	10	8	1	1	1	..
Castelo Branco	27	20	7	6	17	12	2	1	1	1	7	6	19	14	1
Coimbra	60	35	13	7	43	27	2	1	2	..	16	9	37	25	5	..	5	3	2	..
Évora	14	8	3	2	8	4	3	2	4	1	10	7	2	1
Faro	56	34	13	7	40	25	2	1	1	1	19	9	32	22	3	3	5	2	3	1
Guarda	62	39	19	14	38	23	4	1	1	1	25	14	34	23	2	1	3	2	2	1
Leiria	34	22	11	6	21	15	2	1	17	12	13	8	3	2	1	..	2	1
Lisboa	204	108	62	36	124	67	15	5	3	..	64	18	127	81	2	1	24	14	6	1
Portalegre	9	8	3	3	5	4	1	1	1	1	8	7	1	1
Porto	88	65	32	25	55	40	1	18	13	61	47	5	3	6	3	8	5
Santarém	37	24	14	8	21	15	1	1	1	..	8	5	23	16	4	2	3	1	1	1
Setúbal	18	9	7	4	10	5	1	..	5	3	11	5	1	..	2	2	1	..
Viana do Castelo	23	17	7	6	15	11	1	5	4	17	13	1	1	1
Vila Real	39	28	14	10	21	17	3	1	1	..	10	7	27	21	1	..	3	1	2	1
Viseu	54	46	18	15	34	29	1	1	1	1	13	12	40	33	1	1
Nascidos nas ilhas	13	8	1	1	12	7	5	3	8	5
Angra do Heroísmo	3	2	3	2	1	1	2	1
Ponta Delgada	3	2	3	2	1	..	2	2
Funchal	7	4	1	1	6	3	3	2	4	2
Nascidos nas colónias	293	155	227	126	62	27	2	1	2	1	52	29	129	75	23	6	141	77	39	24
Cabo Verde	8	2	4	1	3	1	1	..	2	1	1	1	4	..	1
Guiné	4	4	4	4	1	1	3	3
S. Tomé e Príncipe	16	4	13	3	3	1	1	1	10	1	3	1	4	2	1	..
Angola	167	85	130	68	35	15	1	1	1	1	36	19	72	42	8	2	77	36	28	15
Moçambique	81	50	70	46	10	4	1	12	8	30	21	8	3	52	34	9	8
Índia	13	8	4	3	9	5	1	..	11	7	3	2	1	1
Macau	4	2	2	1	2	1	4	2	1
Nascidos no estrangeiro	8	3	4	3	3	..	1	1	..	3	4	3
Nascidos em local desconhecido	13	6	3	..	10	6	5	2	4	3	2	1	2
Estrangeiros	32	19	17	9	13	10	1	..	1	..	11	7	14	7	2	2	8	5
Espanha	9	4	4	1	4	3	1	..	5	3	3	1	1
Inglaterra	6	4	2	1	4	3	3	2	2	1	1	1	1	1
Suíça	7	4	5	3	2	1	1	..	2	1	5	3
Outros países	10	7	6	4	3	3	1	2	2	7	4	1	1	1	1
Apátridas	1	1	1	1	1	1

(a) Não inclui os menores de 7 anos — Ne concerne pas les mineurs de 7 ans.

de instrução, idade, condições em que viajam e o sexo, por nacionalidades
d'instruction, l'âge, les conditions du voyage et le sexe, par nationalités

4ÈME TRIMESTRE 1948

Idade Age		Condições em que viajam Conditions du voyage																				Nationalités et lieux de naissance
De 20 a 39 anos De 20 à 39 ans	De 40 e mais anos De 40 ans et plus	Ignorada Ignoré		Isolados Isolés		Acompanhados por: Accompagnés par:				Acompanhando os inscritos nas colunas 26 e 28 Accompagnant les inscrits des colonnes 26 et 28		À custa: Aux frais:										
						1 a 3 pessoas 1 à 3 personnes		4 e mais pessoas 4 personnes et plus				Própria ou do chefe de família De lui-même ou du chef de famille		Do Estado Português De l'État Portugais		De outros D'autres personnes						
H	M	H	H	H	M	H	H	M	H	H	M	H	H	M	H	H	M	H	H	H		
22	23	24	25	26	27	28	29	30	31	32	33	34	35	36	37	38	39	40	41	42		
537	336	382	259	31	13	609	475	205	144	17	15	408	193	631	378	450	271	158	118	TOTAL GÉNÉRAL.		
526	331	368	249	31	13	591	463	202	142	16	14	397	128	618	370	444	267	144	110	Portugais.		
433	283	339	236	12	6	497	399	164	121	15	13	203	42	463	295	309	196	107	84	Nés au continent.		
27	23	22	20	1	..	42	40	5	4	10	4	37	33	15	12	5	3	Aveiro.		
3	3	3	2	4	4	1	1	1	..	1	1	4	3	1	1	Beja.		
21	14	9	5	21	16	5	3	6	2	20	11	6	5	6	5	Braga.		
33	22	23	14	1	1	41	30	8	6	1	1	9	1	37	25	19	10	3	3	Bragança.		
13	9	13	11	13	13	6	5	1	1	7	1	7	7	16	10	4	3	Castelo Branco.		
28	18	23	13	2	1	27	21	12	11	2	1	19	2	27	15	26	15	7	5	Coímbre.		
5	2	7	5	11	8	1	2	..	8	5	5	3	1	..	Évora.		
28	18	20	13	28	24	11	6	2	1	15	3	29	18	19	10	8	6	Faro.		
26	16	30	19	1	1	33	26	14	9	1	1	14	3	40	29	18	8	4	2	Guarda.		
15	8	16	13	20	15	5	5	1	1	8	1	17	9	15	11	2	2	Leiria.		
95	52	76	40	3	1	93	64	44	30	2	2	65	12	96	40	81	48	27	20	Lisbonne.		
6	5	2	2	4	4	3	3	2	1	1	1	7	6	1	1	Portalgre.		
47	33	27	24	49	44	19	14	1	1	19	6	49	33	22	16	17	16	Porto.		
14	6	17	15	2	1	18	14	10	7	9	3	16	10	15	9	6	5	Santarém.		
10	4	4	2	1	1	7	4	3	3	8	2	11	4	6	4	1	1	Setúbal.		
12	9	9	7	1	..	17	13	3	3	1	1	2	..	15	10	6	5	2	2	Viana do Castelo.		
19	17	15	9	26	22	4	2	3	3	6	1	23	18	13	8	3	2	Vila Real.		
31	24	23	22	43	37	10	9	1	..	29	26	16	13	9	7	Viséu.		
8	6	5	2	5	5	5	9	3	..	7	4	6	4	Nés dans les îles.		
3	2	1	1	2	1	2	1	1	1	Angra do Heroísmo.		
1	1	2	1	2	2	1	..	1	1	2	1	Ponta Delgada.		
4	3	3	1	2	2	3	2	2	..	4	2	3	2	l'unchal.		
76	37	20	10	17	7	80	54	30	17	1	1	182	83	134	67	127	66	32	22	Nés aux colonies.		
4	1	3	1	5	2	1	2	..	5	1	2	1	1	..	Cap Vert.		
1	1	1	1	3	3	1	1	3	3	Guinée.		
8	1	3	1	7	3	1	8	1	12	3	3	..	1	1	St Thomas et Prince.		
43	24	10	5	9	5	44	32	20	13	103	40	89	45	53	22	25	18	Angola.		
12	6	3	1	5	1	18	12	4	1	1	1	58	36	25	15	51	32	5	3	Mozambique.		
7	3	2	2	3	2	3	3	7	3	1	1	12	7	Indes.		
1	1	2	1	2	2	1	1	..	1	1	3	1	Macao.		
2	..	1	..	1	..	2	..	1	5	3	5	2	1	..	2	1	Nés à l'étranger.		
7	5	3	1	1	..	7	5	2	1	4	..	9	2	1	1	3	3	Dont le lieu de naissance est inconnu.		
11	5	13	9	17	11	3	2	1	1	11	5	12	7	6	4	14	8	Étrangers.		
7	3	1	1	6	3	1	1	2	..	6	3	3	1	Espagne.		
2	1	3	2	2	2	2	1	2	1	3	2	3	2	Angleterre.		
1	..	1	1	1	1	6	3	7	4	Suisse.		
1	1	8	5	9	6	1	1	3	2	6	4	1	1	Autres pays.		
..	..	1	1	1	1	1	1	Sans patrie.		

III.—Passageiros embarcados na metrópole, segundo o local
Voyageurs embarqués dans la métropole, selon le lieu de la

3.º TRIMESTRE 1948

Última residência	Totais Totaux															
	Gerais <i>Généraux</i>		Cabo Verde		Guiné		S. Tomé e Príncipe		Angola		Moçam- bique		Índia		Estran- geiro <i>Étranger</i>	
	HM	H	HM	H	HM	H	HM	H	HM	H	HM	H	HM	H	HM	H
1	2	3	4	5	6	7	8	9	10	11	12	13	14	15	16	17
TOTAL GERAL	3.510	2.015	21	18	14	12	64	40	2.129	1.247	1.195	644	11	6	76	47
Portugueses	3.416	1.967	21	18	14	12	63	39	2.062	1.212	1.173	635	11	6	72	45
Nascidos no continente	2.829	1.660	4	2	12	10	55	37	1.698	1.024	997	547	2	1	61	39
Aveiro	191	121	1	1	134	89	49	24	1	1	6	6
Beja	47	28	1	31	16	14	12	1	..
Braga	70	42	2	1	45	29	21	11	2	1
Bragança	155	96	1	1	5	3	119	71	28	21	2	..
Castelo Branco	139	92	2	1	83	55	50	33	4	3
Coimbra	167	103	1	1	4	3	97	59	64	39	1	1
Évora	39	24	2	1	21	14	15	8	1	1
Faro	95	54	2	2	3	3	57	34	32	15	1	..
Guarda	287	173	1	1	195	127	79	38	12	7
Leiria	194	117	1	1	1	1	96	55	94	58	2	2
Lisboa	450	217	2	1	3	2	11	6	253	129	173	75	8	4
Portalegre	38	18	1	1	22	13	14	4	1
Porto	268	159	2	2	2	2	157	83	101	68	6	4
Santarém	151	80	2	1	75	45	72	33	2	1
Setúbal	51	20	2	1	36	14	11	4	2	1
Viana do Castelo	76	44	51	29	24	15	1	..
Vila Real	128	80	4	2	83	57	40	20	1	1
Viseu	283	192	1	1	14	10	143	105	116	69	9	7
Nascidos nas ilhas	90	55	44	29	41	22	5	4
Angra do Heroísmo	4	3	1	..
Horta	13	7	9	6	4	1
Ponta Delgada	5	2	4	2	1
Funchal	68	46	31	21	33	21	4	4
Nascidos nas colónias . .	428	221	17	16	2	2	7	2	275	135	116	59	9	5	2	2
Cabo Verde	31	23	15	15	1	..	13	6	2	2
Guiné	2	2	2	2
S. Tomé e Príncipe	10	4	..	1	6	2	2	1	2	1
Angola	262	127	2	248	120	10	4	2	2
Moçambique	100	49	4	2	96	47
Índia	14	9	2	1	3	3	9	5
Macau	7	5	4	3	3	2
Timor	2	2	2	2
Nascidos no estrangeiro	32	15	19	11	10	4	3	..
Nascidos em local des- conhecido	37	16	1	..	26	13	9	3	1	..
Estrangeiros	94	48	1	1	67	35	22	10	4	2
Alemanha	20	11	1	1	16	8	2	1	1	1
Bélgica	8	6	6	5	1	1	1
Canadá	9	1	8	1	1
Espanha	10	4	7	4	2	1	..
Estados Unidos da América	15	6	11	5	4	1
Itália	10	8	10	8
Outros países	22	12	19	12	2	1	..

da última e futura residência e o sexo, por nacionalidades

dernière et future résidence et le sexe, par nationalités

3ÈME TRIMESTRE 1948

Metrópole Métropole																Estrangeiro Etranger		Dernière résidence	Future résidence	Nationalités et lieux de naissance
Totais		Cabo Verde		Guiné		S. Tomé e Príncipe		Angola		Moçambique		Índia		Estrangeiro		Estrangeiro				
HM	H	HM	H	HM	H	HM	H	HM	H	HM	H	HM	H	HM	H	HM	H			
18	19	20	21	22	23	24	25	26	27	28	29	30	31	32	33	34	35	36		
3.491	2.006	21	18	14	12	64	40	2.115	1.242	1.194	644	11	6	72	44	19	9	TOTAL GÉNÉRAL.		
3.410	1.964	21	18	14	12	63	39	2.059	1.211	1.173	635	11	6	69	43	6	3	Portugais.		
2.827	1.659	4	2	12	10	55	37	1.696	1.023	997	547	2	1	61	39	2	1	Nés au continent.		
191	121	1	1	134	89	49	24	1	1	6	6	Aveiro.		
46	28	1	30	16	14	12	1	..	1	..	Beja.		
70	42	2	1	45	29	21	11	2	1	Braga.		
155	96	1	1	5	3	119	71	28	21	2	Bragança.		
139	92	2	1	83	55	50	33	4	3	Castelo Branco.		
167	103	1	1	4	3	97	59	64	39	1	1	Coimbre.		
39	24	2	1	21	14	15	8	1	1	Évora.		
95	54	2	2	3	3	57	34	32	15	1	Faro.		
286	172	1	1	194	126	79	38	12	7	1	1	Guarda.		
194	117	2	..	1	1	1	1	96	55	94	58	2	2	Leiria.		
460	217	..	1	3	2	11	6	253	129	173	75	8	4	Lisbonne.		
38	18	1	1	22	13	14	4	1	Portalegre.		
268	159	2	2	2	2	157	83	101	68	6	4	Porto.		
151	80	2	1	75	45	72	33	2	1	Santarém.		
51	20	2	1	36	14	11	4	2	1	Setúbal.		
76	44	51	29	24	15	1	Viana do Castelo.		
128	80	4	2	83	57	40	20	1	1	Vila Real.		
283	192	1	1	14	10	143	105	116	69	9	7	Viseu.		
89	54	44	29	41	22	4	3	1	1	Nés dans les îles.		
4	3	1	Angra do Heroísmo.		
13	7	9	6	4	1	Horta.		
5	2	4	2	1	Ponta Delgada.		
67	45	31	21	33	21	3	3	1	1	Funchal.		
427	220	17	16	2	2	7	2	275	135	116	59	9	5	1	1	1	1	Nés aux colonies.		
31	23	15	15	1	..	13	6	2	2	Cap Vert.		
2	2	2	2	Guinée.		
10	4	6	2	2	1	2	1	St Thomas et Prince.		
261	126	2	1	248	120	10	4	1	1	1	1	Angola.		
100	49	4	2	96	47	Mozambique.		
14	9	2	1	3	3	9	5	Índes.		
7	5	4	3	3	2	Macao.		
2	2	2	2	Timor.		
30	15	18	11	10	4	2	..	2	..	Nés à l'étranger.		
37	16	1	..	26	13	9	3	1	Dont le lieu de naissance est inconnu.		
81	42	1	1	56	31	21	9	3	1	13	6	Étrangers.		
13	8	1	1	9	5	2	1	1	1	7	3	Allemagne.		
7	5	6	5	1	1	1	Belgique.		
5	4	..	1	4	1	Canada.		
10	4	7	4	2	1	Espagne.		
15	6	11	5	4	1	États-Unis d'Amérique.		
9	7	9	7	1	1	Italie.		
22	12	19	12	2	1	Autres pays.		

IV.— Passageiros embarcados na metrópole, segundo o estado civil, grau
Voyageurs embarqués dans la métropole, selon l'état civil, le degré

3.º TRIMESTRE 1948

Nacionalidades e naturalidades	Totais <i>Totaux</i>		Estado civil <i>État civil</i>						Grau de instrução (a) <i>Degré d'instruction</i>									
			Solteiros <i>Célibataires</i>		Casados <i>Mariés</i>		Viúvos, separados e divorciados <i>Veufs, séparés et divorcés</i>		Sabendo ler <i>Sachant lire</i>		Com curso primário, secundário e superior <i>Instruction primaire, secondaire et supérieure</i>		Ignorado e analfabetos <i>Ignoré et illettrés</i>		Até 14 anos <i>Jusqu'à 14 ans</i>		De 15 a 19 anos <i>De 15 à 19 ans</i>	
	HM	H	HM	H	HM	H	HM	H	HM	H	HM	H	HM	H	HM	H	HM	H
1	2	3	4	5	6	7	8	9	10	11	12	13	14	15	16	17	18	19
TOTAL GERAL . . .	3.510	2.015	1.665	1.067	1.711	897	103	23	952	475	1.868	1.217	290	111	710	386	292	194
Portugueses . .	3.416	1.967	1.622	1.042	1.665	876	99	22	910	458	1.827	1.193	284	106	704	384	289	193
Nascidos no continente	2.829	1.660	1.236	836	1.494	794	87	21	773	394	1.544	1.036	230	78	497	276	216	154
Aveiro	191	121	88	56	98	62	4	2	61	36	88	66	16	3	41	20	13	12
Beja	47	28	19	13	26	15	2	..	11	5	30	21	3	..	5	3	3	2
Braga	70	42	34	23	33	18	3	1	22	13	38	27	5	2	7	2	4	3
Bragança	155	96	76	57	75	37	3	1	32	17	90	66	17	3	21	12	15	9
Castelo Branco	139	92	61	49	71	41	7	2	41	25	78	59	11	4	13	7	17	14
Coimbra	167	103	68	47	91	52	7	3	50	32	85	61	20	5	21	10	11	8
Évora	39	24	15	12	22	11	2	1	8	4	24	14	8	7	1	..
Faro	95	54	33	23	57	27	4	3	27	10	51	33	8	6	13	7	3	2
Guarda	287	173	132	91	149	80	5	2	78	43	154	108	31	10	43	23	26	22
Leiria	194	117	105	72	82	42	5	1	56	34	94	68	21	4	47	26	30	23
Lisboa	450	217	171	93	252	121	24	1	99	29	294	160	13	4	96	53	26	13
Portalegre	38	18	16	11	18	6	4	1	9	4	22	10	1	..	8	4	1	..
Porto	268	159	113	73	149	84	6	2	83	38	125	85	33	21	50	32	14	8
Santarém	151	80	62	42	84	37	3	..	47	24	75	46	16	4	28	16	14	10
Setúbal	51	20	19	10	30	9	2	1	18	3	29	15	1	..	9	6	5	2
Viana do Castelo	76	44	34	22	41	22	1	..	22	12	42	27	5	3	14	5	6	5
Vila Real	128	80	62	45	65	35	1	..	37	24	70	46	4	..	23	13	6	4
Viseu	283	192	128	97	151	95	4	..	72	41	155	124	25	9	50	30	21	17
Nascidos nas ilhas . . .	90	55	38	24	48	31	4	..	28	15	42	31	14	6	7	5	4	3
Angra do Heroísmo	4	..	2	..	2	4
Horta	13	7	7	5	6	2	2	1	8	4	2	2
Ponta Delgada	5	2	1	1	4	1	1	..	4	2
Funchal	68	46	28	18	36	28	4	..	25	14	26	25	14	6	5	3	4	3
Nascidos nas colónias	428	221	318	162	86	40	6	1	90	41	209	109	32	22	190	99	60	29
Cabo Verde	31	23	14	7	5	4	4	1	6	5	16	14	6	4	1	..
Guiné	2	2	2	2	2	2	2	2
S. Tomé e Príncipe	10	4	5	1	5	3	2	..	8	4	1	..	3	1
Angola	262	127	196	100	54	20	6	1	62	27	127	60	15	8	115	62	38	17
Moçambique	100	49	87	44	13	5	19	10	49	26	1	..	59	27	17	9
Índia	14	9	8	3	6	6	2	2	10	7	6	3
Macau	7	5	4	3	3	2	7	5	1	1
Timor	2	2	2	2	1	1	2	2
Nascidos no estrangeiro	32	15	12	8	19	7	1	..	6	3	23	10	5	3	4	4
Nascidos em local desconhecido	37	16	18	12	18	4	1	..	13	5	9	7	8	..	5	1	5	3
Estrangeiros . .	94	48	43	25	46	21	4	1	42	17	41	24	6	5	6	2	3	1
Alemanha	20	11	10	6	9	5	1	..	11	6	8	4	1	1	1	..
Bélgica	8	6	3	3	4	2	3	2	3	2	2	2
Canadá	9	1	6	..	3	1	5	..	2	1	2
Espanha	10	4	2	..	7	4	1	..	6	2	3	1	1	1
Estados Unidos da América	15	6	6	2	9	4	6	2	5	2	4	2
Itália	10	8	9	8	1	..	5	3	5	5
Outros países	22	12	7	6	14	5	1	1	6	2	15	9	2	1	2	1

(a) Não inclui os menores de 7 anos — *Ne concerne pas les mineurs de 7 ans.*

le instrução, idade, condições em que viajam e o sexo, por nacionalidades

l'instruction, l'âge, les conditions du voyage et le sexe, par nationalités

3^{ÈME} TRIMESTRE 1948

Idade Age						Condições em que viajam Conditions du voyage														Nationalités et lieux de naissance	
De 20 a 39 anos De 20 a 39 ans		De 40 e mais anos De 40 ans et plus		Ignorada Ignoré		Isolados Isolés		Acompanhados por: Accompagnés par:				Acompanhando os inscritos nas colunas 26 e 28 Accompagnant les inscrits des colonnes 26 et 28		À custa: Aux frais:							
HM	H	HM	H	HM	H			1 a 3 pessoas 1 à 3 personnes		4 e mais pessoas 4 personnes et plus				Própria ou do chefe de família De lui-même ou du chef de famille		Do Estado Português De l'Etat Portugais		De outros D'autres personnes			
						HM	H	HM	H	HM	H	HM	H	HM	H	HM	H				
20	21	22	23	24	25	26	27	28	29	30	31	32	33	34	35	36	37	38	39	40	
1.735	1.002	685	395	88	38	1.629	1.208	614	327	50	32	1.217	448	1.808	1.077	1.228	633	474	305	TOTAL GÉNÉRAL.	
1.678	974	657	378	88	38	1.574	1.176	598	316	50	32	1.194	443	1.768	1.063	1.208	616	440	288	Portugais.	
1.474	875	591	339	51	16	1.379	1.039	530	280	41	26	879	315	1.463	909	1.014	521	352	230	Nés au continent.	
102	67	29	21	6	1	96	79	32	15	3	3	60	24	113	76	54	29	24	16	Aveiro.	
27	16	12	7	23	16	11	7	13	5	20	12	23	15	4	1	Beja.	
37	26	22	11	41	33	13	7	16	2	40	25	19	10	11	7	Braga.	
92	58	22	14	5	3	84	65	29	13	1	1	41	17	95	60	46	27	14	9	Bragança.	
79	55	25	12	5	4	76	61	25	17	3	2	35	12	82	56	47	28	10	8	Castelo Branco.	
87	57	39	25	9	3	80	67	32	20	5	3	50	13	93	64	49	23	25	16	Coímbre.	
18	8	12	9	19	12	8	5	12	7	14	7	17	10	8	7	Évora.	
57	32	19	12	3	1	53	38	22	9	20	7	51	31	35	16	9	7	Faro.	
160	97	46	27	12	4	129	108	64	31	2	1	92	33	166	112	90	43	31	18	Guarda.	
85	49	32	19	79	66	30	13	7	3	78	35	96	63	85	44	13	10	Leiria.	
193	93	129	58	6	..	182	96	76	56	7	6	185	59	182	78	176	85	92	54	Lisbonne.	
20	11	9	3	19	12	7	2	1	..	11	4	16	8	17	7	5	3	Portalegre.	
136	78	68	41	141	108	46	21	4	3	77	27	152	92	83	45	33	22	Porto.	
75	39	33	15	1	..	63	45	36	19	2	1	50	15	47	32	81	34	23	14	Santarém.	
32	11	4	1	1	..	23	11	10	2	18	7	25	6	14	7	12	7	Setúbal.	
40	25	16	9	46	36	10	4	1	..	19	4	41	25	30	14	5	5	Viana do Castelo.	
79	49	19	14	1	..	67	55	23	10	1	..	37	15	68	40	50	32	10	8	Vila Real.	
155	104	55	41	2	..	158	131	56	29	4	3	65	29	162	122	98	52	23	18	Viseu.	
52	35	19	12	8	..	49	37	12	9	2	1	27	8	56	37	24	14	10	4	Nés dans les Iles.	
1	3	4	3	..	1	..	Angra do Heroísmo.	
10	5	1	2	3	2	1	1	1	5	2	8	5	2	2	3	..	Horta.	
2	1	2	1	1	..	5	2	3	..	3	1	2	1	Ponta Delgada.	
39	29	16	11	4	..	42	32	10	8	1	..	15	6	45	31	17	11	6	4	Funchal.	
115	48	41	26	22	19	121	82	42	24	6	4	259	111	212	105	148	69	68	47	Nés aux colonies.	
6	3	5	3	13	13	19	17	4	2	8	4	7	4	21	17	3	2	Cap-Vert.	
..	1	1	1	1	1	1	1	1	Guinée.	
4	1	2	2	7	2	3	2	7	3	3	1	St Thomas et Prince.	
79	30	22	12	8	6	74	47	26	13	1	1	161	66	141	69	70	22	51	36	Angola.	
19	10	5	3	1	..	16	11	5	4	1	..	78	34	53	27	40	18	7	4	Mozambique.	
4	2	4	4	1	1	2	2	2	2	9	4	14	9	Indes.	
3	2	3	2	4	4	1	..	2	1	3	1	1	1	3	3	Macao.	
..	2	2	2	2	Timor.	
19	7	4	1	9	8	8	2	1	1	14	4	20	8	6	3	6	4	Nés à l'étranger.	
18	9	2	..	7	3	16	10	6	1	15	5	17	4	16	9	4	3	Dont le lieu de naissance est inconnu.	
57	28	28	17	55	32	16	11	23	5	40	14	20	17	34	17	Étrangers.	
11	6	8	5	10	5	5	3	5	3	17	8	1	1	2	2	Allemagne.	
3	3	5	3	4	4	2	2	2	..	4	3	4	3	Belgique.	
7	1	5	..	1	1	3	..	3	..	1	..	5	1	Canada.	
6	1	4	3	6	3	2	1	2	..	3	7	4	Espagne.	
8	3	3	1	5	1	3	3	7	2	3	1	12	5	États-Unis d'Amérique.	
7	7	3	1	9	8	1	..	1	..	9	8	Italie.	
15	7	5	4	16	11	3	1	3	..	9	2	9	8	4	2	Autres pays.	

6. — Óbitos por causas, idades e sexos — Décès par causes, l'âge et le sexe

Cidade do Porto — Ville de Porto

NOVEMBRO 1948

NOVEMBRE 1948

Causas de morte, segundo a nomenclatura internacional abreviada <i>Causes de décès, d'après la nomenclature internationale abrégée</i>	Total		Menos de 2 anos <i>Moins de 2 ans</i>				2 a 5 anos <i>2 à 5 ans</i>				6 a 19 anos <i>6 à 19 ans</i>		20 a 49 anos <i>20 à 49 ans</i>		50 a 79 anos <i>50 à 79 ans</i>		80 e mais anos <i>80 ans et âge supé- rieur</i>		Idade igno- rada <i>Âge incon- nu</i>		
	H M	Por sexos <i>Par sexes</i>		Legi- timos <i>Légit- times</i>		Ilegi- timos <i>Illégit- times</i>		Legi- timos <i>Légit- times</i>		Ilegi- timos <i>Illégit- times</i>		6 a 19 anos <i>6 à 19 ans</i>		20 a 49 anos <i>20 à 49 ans</i>		50 a 79 anos <i>50 à 79 ans</i>		80 e mais anos <i>80 ans et âge supé- rieur</i>		Idade igno- rada <i>Âge incon- nu</i>	
		H	M	H	M	H	M	H	M	H	M	H	M	H	M	H	M	H	M	H	M
	1	2	3	4	5	6	7	8	9	10	11	12	13	14	15	16	17	18	19	20	21
Total		451		76		25		13		3		15		109		172		32		6	
Por idades — Par âges		451		76		25		13		3		15		109		172		32		6	
Por sexos — Par sexes		248	203	41	35	15	10	8	5	3	..	7	8	70	39	87	85	12	20	5	1
1 Febres tifóide e paratífóides	2	1	1	1	1
2 Tifo exantemático
3 Varíola
4 Sarampo
5 Escarlatina
6 Tosse convulsa ou <i>coqueluche</i>
7 Difteria
8 Gripe ou <i>influenza</i>	2	2	1	..	1
9 Peste
10 Tuberculose do aparelho respiratório	76	44	32	1	4	2	2	1	2	1	5	33	15	6	4
11 Todas as outras tuberculoses	12	8	4	1	3	2	..	1	1	1	2	..	1
12 Sífilis	1	..	1	..	1
13 Paludismo (malária ou sezonismo)
14 Outras doenças inficiosas e parasitá- rias
15 Cancro e outros tumores malignos	18	6	12	1	..	5	11	..	1
16 Tumores não malignos ou cujo carácter maligno não foi especificado	1	1	1
17 Reumatismo crónico e gota	4	1	3	1	3
18 Diabetes	1
19 Alcoolismo crónico ou agudo	1	1	1
20 Outras doenças gerais e envenenamen- tos crónicos	2	1	1	1	1
21 Ataxia locomotriz progressiva (tabes dorsal) e paralisia geral	2	2	2
22 Hemorragia cerebral, embolia ou trombo- se cerebral	29	13	16	2	12	12	1	2
23 Outras doenças do sistema nervoso e dos órgãos dos sentidos (nas idades até 5 anos)	6	5	1	5	1
23 b Outras doenças do sistema nervoso e dos órgãos dos sentidos (nas idades superiores a 5 anos)	4	1	3	2	1	1
24 Doenças do coração	81	45	36	1	5	3	32	25	7	8
25 Outras doenças do aparelho circulató- rio	7	4	3	1	1	2	2	1
26 Bronquite	9	4	5	1	1	2	1	2	2	1
27 Pneumonias	30	13	17	3	4	2	1	1	2	1	..	1	3	4	5	1	2
28 Outras doenças do aparelho respirató- rio, excepto tuberculose	7	4	3	2	..	2	2	1
29 Diarreia e Enterite (nas idades inferio- res a 2 anos)	28	15	13	11	11	4	2
29 b Diarreia e Enterite (a partir dos 2 anos de idade)	6	5	1	1	..	1	..	2	1	1
30 Apendicite	1	1	1
31 Doenças do fígado e das vias biliares	10	6	4	2	2	4	2
32 Outras doenças do aparelho digestivo	12	5	7	1	3	4	4
33 Nefrites (nas idades até 10 anos)	2	..	2	..	1	1
33 b Nefrites (nas idades superiores a 10 anos)	11	5	6	2	1	2	5	1
34 Outras doenças dos aparelhos urinário e genital	3	2	1	1	..	1	1
35 Septicemia e infecções puerperais	1	1
36 Outras doenças da gravidez, do parto e do estado puerperal	2	..	2	2
37 Doenças da pele, do tecido celular, dos ossos e dos órgãos da locomoção	3	..	3	1	1	..	1
38 Debilidade congénita, vícios de confor- mação congénitos, nascimento pre- maturo, etc.	36	23	13	19	9	4	4
39 Senilidade	8	3	5	2	2	1	3
40 Suicídio
41 Homicídio
42 Morte violenta ou acidental (excepto suicídio e homicídio)	27	22	5	1	4	3	..	10	1	2	2	3	1
43 Causas não especificadas ou mal defi- nidas	7	5	2	1	3	1	2

IV.—Produção e consumo. Production et consommation

A.—Pesca—Pêche

1.—Pesca desembarcada no continente—Pêche débarquée au continent

3.º TRIMESTRE 1948

3ÈME TRIMESTRE 1948

Especíes Espèces	Total	Norte—Nord					Centro—Centre					Sul—Sud			
		Total	Figueira da Foz	Leixões	Porto	Restantes portos	Total	Lisboa	Peniche	Setúbal	Restantes portos	Total	Olhão	Portimão	Restantes portos
1	2	3	4	5	6	7	8	9	10	11	12	13	14	15	16
Total	64.236	28.604	2.414	20.172	1.326	4.692	22.807	11.428	5.019	1.853	4.507	12.825	3.084	3.651	6.090
Águas marítimas—Eaux maritimes	64.199	28.595	2.413	20.172	1.326	4.684	22.779	11.414	5.019	1.853	4.493	12.825	3.084	3.651	6.090
Peixes—Poissons	59.200	24.531	2.358	19.490	420	2.263	22.093	11.287	4.898	1.787	4.121	12.576	3.057	3.648	5.871
Pelágicos—Pelagiques															
Atum e similares—Thon et simil.	1.113	14	3	2	5	4	1.099	3	12	1.084
Biqueirão e espadilha—Anchois et sprat.	1.739	1.739	684	23	1.032
Cavala e sarda—Maquereau espagnol et maquereau	1.107	40	..	34	..	6	1.067	341	196	530
Chicharro e carapau—Chinchard et pagel acarne	7.787	708	..	297	18	393	5.170	822	3.302	180	866	1.909	587	73	1.249
Corvina—Maigre	546	49	31	..	17	456	323	28	o	105	41	4	37
Sardinha—Sardine	32.936	21.216	1.732	18.559	330	595	5.845	1.742	1.265	1.455	1.383	5.875	1.314	3.250	1.311
Demersais—Démersaux															
Cachucho e besugo—«Cachucho» et pagel acarne	1.628	21	14	7	o	..	1.574	1.556	o	o	18	33	6	17	10
Linguado e similares—Sole et simil.	114	65	8	16	17	24	41	15	..	10	16	8	2	o	6
Pargo e goraz—Pargre et dorade com.	1.851	12	3	2	o	7	1.830	1.633	31	7	159	9	1	o	8
Peixe-espada—Epée de mer	702	4	4	666	258	4	1	403	32	25	o	7
Pescada, marmota e pescadinha—Merlan grand, moyen et petit	3.319	281	84	168	1	28	2.865	2.588	1	4	272	173	67	1	105
Raias e cações—Raies et squales	1.127	213	97	110	..	6	897	825	44	3	25	17	10	5	2
Ruiuos e salmonetes—Grondins et rougets.	165	105	55	50	..	o	47	3	..	5	39	13	1	2	10
Diversos—Divers	5.066	1.857	334	280	54	1.189	2.648	1.519	187	117	825	561	16	65	480
Crustáceos—Crustacés	4.087	3.675	5	648	906	2.116	400	32	78	4	286	12	..	o	12
Caranguejos—Crabes	3.863	3.660	5	644	906	2.105	203	..	78	..	203	o	..
Diversos—Divers	224	15	o	4	o	11	197	32	8	4	83	12	..	o	12
Moluscos—Mollusques	912	389	50	34	..	305	286	95	43	62	86	237	27	3	207
Choco—Sèche	72	1	..	1	46	5	..	16	25	25	o	..	25
Lula—Calmar	227	83	50	33	76	20	2	15	39	68	..	2	66
Polvo—Poulpe	89	1	1	53	1	..	30	22	35	o	1	34
Amêijoia—Palourde	50	o	o	8	7	..	1	..	42	15	..	27
Berbigão—Coque	472	304	304	103	62	41	65	12	..	53
Diversos—Divers	2	2	2
Águas salobras—Eaux saumâtres	37	9	1	8	28	14	14
Solha—Flet	4	4	4
Diversos—Divers	33	5	1	4	28	14	14
Total	237.711	76.777	11.120	55.448	2.087	8.122	94.987	52.116	12.884	7.600	22.387	65.947	17.639	18.690	29.618
Águas marítimas	237.353	76.694	11.115	55.448	2.087	8.044	94.712	51.949	12.884	7.600	22.279	65.947	17.639	18.690	29.618
Peixes	231.586	74.665	10.892	54.868	1.626	7.279	91.681	51.331	12.138	7.219	20.993	65.240	17.611	18.674	28.955
Pelágicos															
Atum e similares	11.164	154	96	12	24	22	11.010	17	81	10.912
Biqueirão e espadilha	8.972	8.972	4.283	114	4.575
Cavala e sarda	4.840	266	..	241	..	25	4.574	1.528	762	2.284
Chicharro e carapau	18.967	1.745	..	761	43	941	11.238	2.498	4.844	733	3.163	5.984	2.315	232	3.437
Corvina	2.914	224	123	5	2	94	2.443	1.756	104	o	583	247	..	22	225
Sardinha	112.377	59.468	7.776	48.539	998	2.155	23.213	5.360	5.793	5.380	6.680	29.696	8.368	17.080	4.248
Demersais															
Cachucho e besugo	5.037	97	61	35	1	..	4.805	4.700	4	3	98	135	35	58	42
Linguado e similares	1.318	701	142	226	177	156	546	273	..	131	142	71	19	1	51
Pargo e goraz	8.698	104	21	15	1	62	8.531	6.963	215	58	1.295	63	8	2	53
Peixe-espada	3.899	13	13	3.736	1.426	8	3	2.299	150	123	2	25
Pescada, marmota e pescadinha	27.539	2.810	672	1.813	4	321	22.880	20.757	5	42	2.076	1.849	789	9	1.051
Raias e cações	2.683	614	327	274	..	13	2.013	1.764	107	11	131	56	30	17	9
Ruiuos e salmonetes	904	480	223	255	2	323	29	29	69	225	101	7	14	80	
Diversos	22.274	8.409	1.542	2.945	400	3.522	11.533	5.709	805	765	4.254	2.332	89	280	1.963
Crustáceos	3.687	1.652	3	445	461	743	1.972	405	718	49	800	63	..	1	62
Caranguejos	1.581	1.506	2	388	461	655	75	..	o	75
Diversos	2.106	146	1	57	o	88	1.897	405	718	49	725	63	..	1	62
Moluscos	2.080	377	220	135	..	22	1.059	213	28	332	486	644	28	15	601
Choco	332	3	..	3	256	46	..	68	142	73	1	..	72
Lula	1.092	352	220	132	429	81	9	110	229	311	..	13	298
Polvo	461	5	5	274	6	..	153	115	182	1	2	179
Amêijoia	82	1	1	19	18	..	1	..	62	22	..	40
Berbigão	105	16	16	81	62	19	8	4	..	8
Diversos	8	8
Águas salobras	358	83	5	78	275	167	108
Solha	41	41	41
Diversos	317	42	5	37	275	167	108

Observação.—Incluem-se nesta tabela os números relativos à pesca de arrasto. — Observation.— Dans ce tableau sont inclus les nombres relatifs à la pêche à chalut.

2. — Pesca de arrasto desembarcada no continente — *Pêche à chalut au continent*

3.º TRIMESTRE 1948

3ÈME TRIMESTRE 1948

Portos de descarga <i>Ports de décharge</i> Zonas de pesca e tonelagem de barcos empregados <i>Zones de pêche et tonnage des bateaux employés</i>	Pesca desembarcada <i>Pêche débarquée</i>		Actividade (a) <i>Activité</i>			
	Quantidade <i>Quantité</i>	Valor <i>Montant</i>	Viagens <i>Voyages</i>	Dias ausentes <i>Jours d'absence</i>	Laços <i>Coups de filet</i>	Horas de pesca <i>Heures de pêche</i>
	Toneladas <i>Tonnes</i>	1.000 esc.			Número <i>Nombre</i>	
1	2	3	4	5	6	7
Total	9.640	49.694	932	4.199	10.590	46.642
Lelxões e Porto	643	5.102	349	349	1.392	6.980
Zona IX — <i>Zone IX</i> { Vapores até 150 toneladas — <i>Bateaux jusqu'à 150 tonnes</i>	643	5.102	349	349	1.392	6.980
Aveiro	74	469	12	53	170	752
Zona IX — <i>Zone IX</i> — Vapores até 150 toneladas	74	469	12	53	170	752
Figueira da Foz	451	2.396	128	394	1.416	5.655
Zona IX — <i>Zone IX</i> — Vapores até 150 toneladas	451	2.396	128	394	1.416	5.655
Peniche	3	11	5	5	13	52
Zona IX — <i>Zone IX</i> — Vapores até 150 toneladas	3	11	5	5	13	52
Lisboa	8.469	41.716	438	3.398	7.599	33.203
Zona IX — <i>Zone IX</i> { Vapores até 150 toneladas	602	4.285	264	857	1.713	9.357
{ Vapores de mais de 150 toneladas — <i>Bateaux de plus de 150 tonnes</i>	588	4.600	62	499	1.153	6.965
Zona X — <i>Zone X</i> — Vapores de mais de 150 toneladas	390	2.041	13	174	326	1.616
Zona XI — <i>Zone XI</i> — Vapores de mais de 150 toneladas	6.889	30.790	99	1.868	4.407	15.265

Zona IX: Costa de Portugal. Zona X: Costa de Marrocos. Zona XI: Costa da Mauritânia e do Rio do Ouro. — *Zone IX: Côte du Portugal. Zone X: Côte du Maroc. Zone XI: Côte de la Mauritanie et du «Rio de Oro».*

(a) O número de vapores utilizados foi: Julho: 76. Agosto: 79. Setembro: 80. — *Le nombre de vapeurs utilisés a été: Juillet: 76. Août: 79. Septembre: 80.*

B. — Agricultura e pecuária — *Agriculture et élevage*

1. — Gado abatido, por distritos, no continente (a) — *Bétail abattu, par districts, sur le continent*

NOVEMBRO 1948

NOVEMBRE 1948

Distritos e cidades de Lisboa e Porto <i>Districts et villes de Lisbonne et Porto</i>	Cabeças — <i>Têtes</i>					Peso limpo — <i>Poids net</i> — (Kg.)						
	Bovinos — <i>Bovins</i>		Ovinos <i>Ovins</i>	Caprinos <i>Caprins</i>	Suínos <i>Porcins</i>	Total do peso limpo <i>Total du poids net</i>	Bovinos			Ovinos	Caprinos	Suínos
	Adultos <i>Adultes</i>	Adolescentes <i>Adolescents</i>					Adultos	Adolescentes	Ovinos			
1	2	3	4	5	6	7	8	9	10	11	12	
Total	11.043	9.667	67.739	12.240	35.697	6.701.205	2.418.806	461.638	706.487	110.704	3.003.570	
Aveiro	689	1.500	494	431	786	249.036	129.032	55.331	5.114	4.261	55.298	
Beja	39	17	2.154	630	898	117.469	6.785	1.156	22.910	7.125	79.493	
Braga	585	1.238	720	416	1.657	274.359	113.277	60.741	4.144	2.395	93.802	
Bragança	55	296	924	1.112	199	57.439	8.511	20.186	7.569	5.651	15.522	
Castelo Branco	100	143	2.899	1.019	809	103.623	13.338	7.301	11.057	8.632	58.295	
Coimbra	394	108	5.642	858	840	182.777	73.094	4.196	35.092	8.292	62.103	
Évora	127	40	2.726	935	1.264	191.822	23.733	2.517	33.087	11.286	121.199	
Faro	135	32	2.492	1.747	856	159.513	25.207	2.222	33.329	19.579	79.176	
Guarda	119	122	1.395	254	526	71.805	18.001	6.703	5.566	1.244	40.291	
Leiria	381	211	1.175	269	947	188.741	83.476	9.854	13.089	1.653	80.669	
Lisboa	4.366	1.256	30.705	841	7.606	2.079.751	975.419	61.331	373.836	10.459	658.706	
Portalegre	67	21	1.296	720	2.366	225.806	13.380	964	13.953	8.324	188.685	
Porto	2.681	2.392	4.902	306	4.613	1.109.758	685.312	103.140	42.879	2.636	275.791	
Santarém	270	78	4.856	316	2.733	344.588	60.081	3.068	58.300	2.948	220.191	
Setúbal	402	164	3.051	854	8.545	1.020.723	54.337	7.131	27.933	8.451	892.871	
Viana do Castelo	380	358	73	87	210	87.289	58.019	14.133	536	626	13.985	
Vila Real	139	932	666	789	295	119.282	24.775	59.915	7.490	3.220	23.882	
Viseu	114	759	1.569	656	547	117.414	18.029	41.749	10.603	3.422	43.611	
Cidade de Lisboa — <i>Ville de Lisbonne</i>	2.914	436	25.441	680	1.794	1.181.803	645.732	29.000	311.133	8.524	187.414	
Cidade do Porto — <i>Ville de Porto</i> . . .	1.404	1.090	3.891	145	548	505.079	393.163	42.686	33.468	1.312	34.450	

(a) Abates submetidos à inspeção veterinária — *Abattages soumis à l'inspection.*

Observação. — No matadouro municipal da cidade de Lisboa foram abatidos 219 equídeos, com o peso limpo de 36.463 quilogramas. — *Observation. — A l'abattoir de la ville de Lisbonne ont été abattus 219 équides, d'un poids net de 36.463 kilogrammes.*

2.—Vinho. Produção por distritos e por espécies
Vin. Production par districts et par espèces

1947

Distritos <i>Districts</i>	Vinho <i>Vin</i>	De pasto <i>Vin de table</i>									Americano <i>Américain</i>	
		Total	Total		Maduro <i>Mûr</i>			Verde <i>Vert</i>				
			Branco <i>Blanc</i>	Tinto <i>Rouge</i>	Total	Branco	Tinto	Total	Branco	Tinto		
Hectolitros <i>Hectolitres</i>												
1	2	3	4	5	6	7	8	9	10	11	12	
Continente	Média 1939-1946 (a)	9.248.081	8.843.111	1.783.231	7.059.880	7.005.794	1.650.495	5.355.299	1.837.317	132.736	1.704.581	11.882
Continent.	Moyenne.											
	1946	6.688.808	6.442.704	1.278.096	5.164.608	4.822.373	1.130.499	3.691.874	1.620.331	147.597	1.472.734	1.536
	1947	10.110.844	9.837.893	2.031.300	7.806.593	7.477.009	1.849.496	5.627.513	2.360.884	181.804	2.179.080	6.176
Aveiro		823.132	820.748	34.297	786.451	719.349	27.446	691.903	101.399	6.851	94.548	1.334
Beja		13.374	13.302	8.031	5.271	13.302	8.031	5.271
Braga		951.991	950.890	35.477	915.413	950.890	35.477	915.413	1.101
Bragança		155.942	143.777	9.149	134.628	143.777	9.149	134.628
Castelo Branco		86.859	86.107	5.100	81.007	86.107	5.100	81.007
Coimbra		475.801	474.420	13.562	460.858	474.420	13.562	460.858
Évora		46.795	46.636	9.989	36.647	46.636	9.989	36.647
Faro		28.512	28.493	156	28.337	28.493	156	28.337
Guarda		329.355	322.674	12.176	310.498	322.674	12.176	310.498
Leiria		789.518	787.693	301.352	486.341	787.693	301.352	486.341
Lisboa		1.687.012	1.676.516	625.536	1.050.980	1.676.516	625.536	1.050.980
Portalegre		14.936	14.792	1.421	13.371	14.792	1.421	13.371
Porto		865.386	863.598	121.152	742.446	25.698	9.051	16.647	837.900	112.101	725.799	1.748
Santarém		1.228.159	1.178.627	651.958	526.669	1.178.627	651.958	526.669
Setúbal		186.642	174.523	9.815	164.708	174.523	9.815	164.708
Viana do Castelo		350.726	343.205	21.124	328.081	349.205	21.124	328.081	1.521
Vila Real		818.799	702.422	113.795	588.627	655.317	113.297	542.020	47.105	498	46.607	472
Viseu		1.257.905	1.203.470	57.210	1.146.260	1.129.085	51.457	1.077.628	74.385	5.753	68.632	..

Distritos	Vinho	Licoroso <i>Liquoreux</i>				Mosto amuado <i>Moût muté</i>		Mosto concentrado <i>Moût concentré</i>		
		Generoso <i>Généreux</i>		Outro <i>Autre</i>		Equiv. l. em vinho de pasto		Equiv. l. em vinho de pasto		
		Equivalência em vinho de pasto <i>Equivalence en vin de table</i>	Vinho tratado <i>Vin travaillé</i>	Equivalência em vinho de pasto	Vinho tratado	Equivalência em vinho de pasto	Mosto <i>Moût</i>	Equivalência em vinho de pasto	Mosto	
Hectolitros									Quintais <i>Quintaux</i>	
13	14	15	16	17	18	19	20	21		
Continente	Média 1939-1946 (a)	98.154	192.438	237.114	80.308	78.141	(b) 54.679	(b) 58.012	(b) 1.578	(b) 681
Continent.	Moyenne.									
	1946	36.160	169.785	211.561	29.716	37.145	8.341	8.780	566	226
	1947	39.677	180.393	224.913	27.080	33.850	19.411	20.433	214	86
Aveiro		794	204	255	52	54
Beja		65	7	9
Braga	
Bragança		560	11.497	14.249	84	106	17	18	7	3
Castelo Branco		240	395	494	40	43	77	31
Coimbra		456	812	1.015	34	36	79	31
Évora		71	77	95	11	11
Faro		1	18	22
Guarda		143	6.097	7.605	439	549	2	3
Leiria		523	1.295	1.619	1	1	6	2
Lisboa		5.474	153	192	3.202	4.001	1.667	1.755
Portalegre		138	6	8
Porto		40	0	0
Santarém		27.894	12.680	15.850	8.958	9.429
Setúbal		2.778	2.102	2.627	7.239	9.048
Viana do Castelo	
Vila Real		200	107.048	188.880	88	111	8.567	9.018	2	1
Viseu		300	53.496	66.360	534	668	62	65	43	18

(a) Nos anos de 1940 a 1943 não foi feito apuramento de vinho americano produzido, então de produção proibida — *Pour les années 1940 à 1943 on n'a pas calculé la production de vin américain, production alors interdite.*

(b) Só a partir do ano de 1943 se iniciou a notação das produções de mostos amuados e concentrados — *Ce n'est qu'à partir de 1943 que l'on a commencé la notation des produits de moûts mutés et concentrés.*

3. — Produção de azeite, em 1947, por graus de acidez

Production d'huile d'olive, en 1947, par degrés

Distritos Districts	Lagares em laboração (manifestados) <i>Pressoirs en laboration (déclarés)</i>	Azeitona oleificada <i>Olive oleifiée</i>	Azeite obtido <i>Huile obtenu</i>						
			Por quintal de azeitona oleificada <i>Par quintal d'olive oleifiée</i>	Total	Até 1 grau <i>Jusqu'à 1 degré</i>	De mais de 1 a 2,5 graus <i>Plus de 1 à 2,5 degrés</i>	De mais de 2,5 a 4 graus <i>Plus de 2,5 à 4 degrés</i>	De mais de 4 a 8 graus <i>Plus de 4 à 8 degrés</i>	De mais de 8 graus <i>Plus de 8 degrés</i>
1	2	3	4	5	6	7	8	9	10
Continente—Continent . . .	6.587	5.980.160	0,17	1.017.893	81.690	385.729	307.763	183.861	58.850
Aveiro	116	35.868	0,15	5.327	246	2.146	1.856	1.055	24
Beja	181	452.071	0,21	94.617	2.252	21.718	34.038	34.846	1.763
Braga	317	81.484	0,11	9.240	959	3.239	3.526	1.423	93
Bragança	585	189.114	0,20	38.169	11.948	17.160	6.898	1.965	198
Castelo Branco	739	395.084	0,20	77.081	16.720	43.990	12.866	3.061	444
Coimbra	474	439.600	0,15	63.840	4.724	20.118	26.976	11.020	1.002
Evora	154	545.403	0,18	95.896	3.166	49.340	26.800	14.938	1.652
Faro	184	286.960	0,17	50.026	..	173	3.379	11.358	35.116
Guarda	260	126.698	0,17	21.370	6.215	11.633	2.905	468	149
Leiria	528	441.416	0,14	60.050	588	11.092	27.423	18.990	1.957
Lisboa	184	231.755	0,14	32.250	506	4.263	9.539	12.657	5.285
Portalegre	234	554.374	0,20	112.782	8.773	70.267	22.930	9.754	1.058
Porto	238	37.112	0,11	4.208	591	2.246	1.142	221	8
Santarém	1.300	1.793.523	0,17	298.170	17.472	110.878	113.869	49.817	6.134
Setúbal	79	113.660	0,16	18.322	4	1.264	3.626	9.789	3.639
Viana do Castelo	145	63.907	0,11	7.296	697	2.186	2.872	1.338	203
Vila Real	371	64.380	0,16	10.335	2.816	4.836	2.239	378	66
Viseu	498	127.751	0,15	18.914	4.013	9.180	4.879	783	59

4. — Salários médios dos trabalhadores rurais

Salaires moyens des ouvriers agricoles

Valores em escudos

Valeurs en «escudos»

NOVEMBRO 1948

NOVEMBRE 1948

Distritos Districts	Homens <i>Hommes</i>											Mulheres <i>Femmes</i>								
	Cava ou lavra <i>Béchege ou labour</i>	Sementeira <i>Ensemencement</i>	Plantação da vinha <i>Plantation de la vigne</i>	Poda da vinha <i>Taille de la vigne</i>	Varejo da azeitona <i>Gaulage des olives</i>	Apanha de frutos <i>Récolte des fruits</i>	Arranque de tubérculos e bolbos <i>Arrachage de tubercules et bulbes</i>	Limpeza ou poda <i>Nettoyage ou taille</i>	Desbastes e cortes <i>Etagage et coupes</i>	Roya de mato <i>Débroussaillage</i>	Trabalhos hortícolas <i>Travaux horticoles</i>	Trabalhos gerais <i>Travaux généraux</i>	Fabrico do azeite <i>Fabrication d'huile d'olive</i>	Fabrico do vinho <i>Fabrication de vin</i>	Fabrico da aguardente <i>Fabrication d'eau-de-vie</i>	Sementeira <i>Ensemencement</i>	Varejo da azeitona <i>Gaulage des olives</i>	Apanha de frutos <i>Récolte des fruits</i>	Trabalhos hortícolas <i>Travaux horticoles</i>	Trabalhos gerais <i>Travaux généraux</i>
1	2	3	4	5	6	7	8	9	10	11	12	13	14	15	16	17	18	19	20	21
Aveiro	23,0	23,0	21,0	22,5	21,0	20,0	22,0	21,0	22,0	21,5	..	21,5	21,0	15,0	14,0	13,0
Beja	19,5	18,0	17,5	21,0	20,0	18,5	20,0	20,0	20,0	..	9,0
Braga	17,5	18,0	18,0	18,0	17,5	19,0	18,0	17,5	17,5	17,0	22,5	20,0	20,0	11,0	10,0	..	11,0	11,0
Bragança	16,5	16,0	17,0	16,0	17,0	16,0	14,0	15,5	20,0	..	20,0	9,0	9,0	9,0	8,0	
Castelo Branco	17,0	18,0	17,0	20,0	..	19,5	17,0	18,0	18,0	9,0	8,5	9,0	9,0	
Coimbra	20,0	20,0	..	19,0	20,5	16,5	21,5	19,0	20,0	19,0	19,0	11,0	11,0	..	12,0	
Evora	19,0	18,0	18,0	19,0	..	18,0	20,0	18,0	19,0	8,5	9,5	10,5	9,0	
Faro	15,5	16,0	17,0	..	17,0	15,0	17,0	19,5	18,0	19,0	21,0	19,5	19,0	9,0	9,0	8,5	9,0	
Guarda	19,0	18,0	18,0	17,0	18,0	18,5	..	22,5	20,5	18,5	17,0	18,0	25,0	..	18,0	9,5	9,0	9,5	9,0	
Leiria	22,5	22,0	23,5	20,5	21,0	23,5	23,0	22,0	22,5	23,0	25,0	..	27,5	13,0	12,0	..	13,0	
Lisboa	25,5	24,5	26,0	23,0	30,0	24,0	27,5	22,5	26,0	26,0	35,0	26,5	31,0	15,0	18,0	..	13,5	
Portalegre	17,0	17,0	18,0	16,0	15,5	17,5	..	17,0	17,0	17,0	20,0	9,0	9,0	8,0	8,0	
Porto	20,0	20,5	18,5	19,0	25,0	..	19,0	18,5	19,0	12,0	11,5	
Santarém	20,0	20,0	20,0	20,0	20,0	18,5	..	22,0	24,0	20,0	20,5	20,5	25,0	..	21,0	10,5	11,0	8,0	10,5	
Setúbal	24,5	23,0	..	24,0	21,0	21,5	..	24,0	..	22,0	24,0	24,0	25,0	27,0	24,0	15,0	10,0	11,5	13,0	
Viana do Castelo	16,0	14,0	15,0	19,0	15,0	18,0	16,0	15,0	15,0	14,5	11,0	11,5	..	12,0	
Vila Real	16,0	16,0	16,0	18,0	..	18,5	10,0	
Viseu	17,0	18,0	16,5	18,0	18,0	18,0	20,0	18,5	19,5	18,5	..	19,0	21,0	10,5	10,0	10,5	13,0	

Nota. — Dados sujeitos a rectificação. — Remarque. — Données sujettes à rectification.

C. — Indústria — Industrie

1. — Indústria da cortiça — Industrie du liège

3.º TRIMESTRE 1948

Fábricas e operários — Usines et ouvriers

3ÈME TRIMESTRE 1948

Distritos Districts	Fábricas — Usines						Operários — Ouvriers										
	Em laboração En exploitation					Paradas Fermées	Total Total	Da indústria De l'industrie									De indústrias anexas Des industries annexes
	Preparadoras De préparation	Transformadoras De transformation	Granuladoras Granulations	Aglomeradoras Agglomérations	Preparadoras De préparation	Transformadoras De transformation		Trabalho manual Travail manuel			Trabalho mecânico Travail mécanique			Trabalhos auxiliares Travaux auxiliaires			
								H	M	m	H	M	m	H M	m		
1	2	3	4	5	6	7	8	9	10	11	12	13	14	15	16	17	
Total	158	301	6	7	116	275	18.413	3.805	3.346	714	1.264	1.697	248	5.446	1.566	327	
Aveiro	116	1	90	2.407	778	532	106	262	152	41	398	132	6	
Beja	2	1	5	..	6	5	..	1	
Castelo Branco	3	1	1	..	152	41	33	..	5	2	..	57	13	1	
Coimbra	1	24	7	10	1	..	
Évora	23	16	1	..	11	19	697	298	10	12	24	43	3	231	72	4	
Faro	18	43	59	61	1.658	477	299	68	174	188	46	268	136	2	
Lisboa	8	14	2	11	1.108	237	252	29	24	109	2	317	131	7	
Portalegre	7	1	..	1	..	1	1.193	186	70	42	83	107	33	492	129	51	
Porto	5	2	3	199	19	29	12	22	49	7	53	6	2	
Santarém	13	7	4	1	177	56	1	1	4	1	1	82	31	..	
Setúbal	84	97	3	6	33	88	10.792	1.701	2.114	443	666	1.046	115	3.538	915	254	

H = Homens. M = Mulheres. H M = Total de homens e mulheres. m = Menores.

Laboração — Exploitation

3.º TRIMESTRE 1948

3ÈME TRIMESTRE 1948

Operários e matérias-primas Ouvriers et matières premières	Distritos — Districts											
	Total	Aveiro	Beja	Castelo Branco	Coimbra	Évora	Faro	Lisboa	Portalegre	Porto	Santarém	Setúbal
1	2	3	4	5	6	7	8	9	10	11	12	13
1) Matérias-primas entradas (ton.) — Matières premières entrées (tonnes)	36.415	3.353	55	1.651	61	1.811	1.752	1.091	3.263	216	1.301	21.861
Cortiça — Liège:												
Virgem — Vierge	11.932	135	10	71	1	101	396	126	1.597	47	281	9.167
Amadia — De reproduction	22.216	2.919	35	1.538	60	1.219	1.337	931	1.385	151	975	11.666
Secundeira — 2ª couche	594	25	4	327	4	8	226
Bocados e rabisco — Morceaux	1.673	274	6	42	..	164	15	34	281	18	37	802
2) Dias de trabalho (1.000) — Journées de travail	1.104	115	..	10	1	36	89	71	72	13	8	689
3) Salários pagos (1.000 esc.) — Salaires payés (1.000 «escudos»)	27.842	2.401	5	251	18	984	1.997	1.683	1.788	246	228	18.241
4) Desastres no trabalho — Accidents de travail:												
Accidentes — Accidents:												
Em maiores — Pour des majeurs	523	57	..	7	2	12	61	36	67	..	2	279
Em menores — Pour des mineurs	128	9	..	2	22	9	15	..	1	70
Dias de incapacidade — Journées d'incapacité:												
Em maiores — Pour des majeurs	6.078	805	..	58	17	115	954	343	825	..	22	2.939
Em menores — Pour des mineurs	1.266	102	..	18	203	54	170	..	5	714

2.—Diversas indústrias — Industries diverses

A) APURAMENTO MENSAL — 1948

A) DÉPOUILLEMENT MENSUEL — 1948

Indústrias e produtos Industries et produits	Novembro Novembre	Janeiro a Novembro Janvier- Novembre	Indústrias e produtos Industries et produits	Novembro Novembre	Janeiro a Novembro Janvier- Novembre
Unidade: a tonelada, salvo outra indicação Unité: la tonne, sauf indication spéciale			Unidade: a tonelada, salvo outra indicação Unité: la tonne, sauf indication spéciale		
1	2	3	4	5	6
I. Indústria extractiva Industrie extractive			2) Da madeira e derivados — Du bois et dérivés:		
1) Carvão, minérios e minerais diversos — Charbon, minerais et minéraux divers:			Aguarrás — Essence de térébenthine 726 9.591		
Extracção — Extraction:			Pez — Colophane 2.910 38.685		
Carvão — Anthracite 31.633 356.800			3) Do papel — Du papier:		
Charbon { Linhite — Lignite 9.322 94.894			Pasta — Pâte à papier 553 6.029		
Turfa — Tourbe 1.502 1.005			Papel — { Escrita — A écrire 256 5.764		
Estanho (cassiterite) — Etain (cassiterite) 71 1.005			Papier { Impressão — A imprimer 281 3.989		
Piritas cupriferas — Pyrites cuprifères 51.016 504.797			Impressão de jornal — De journal 128 1.664		
Volfrâmio (wolframite) — Wolfram (wolframite) 265 2.309			4) Química, n. d. — Chimique, n. d.:		
Produtos de tratamento de minérios — Produits de traitement de minerais:			Substâncias gordas — Substances grasses:		
Enxofre — Soufre 924 9.347			Bagaços oleaginosos — Tourteaux 1.372 24.918		
			Óleos de sementes oleaginosas — Huiles de graines oléagineuses:		
			Comestíveis — Comestibles 382 9.835		
			Não comestíveis — Non comestibles 990 14.440		
			Sabões — Savons 5.456 52.991		
			Químicas próp. ditas — Chimiques prop. dites:		
			Ácido sulfúrico 53° B. — Acide sulfurique 16.808 181.464		
			Superfosfato de cálcio (red. a 18%) — Superphosphate de calcium (red. à 18%) 24.359 275.865		
II. Indústria transformadora Industrie manufacturière					
1) Da alimentação — Denrées alimentaires:					
Açúcar refinado — Sucre raffiné 5.946 58.148					
Massas alimentícias — Pâtes alimentaires 3.566 31.930					

Observação. — Não inclui a produção da pequena indústria, com excepção do pez e aguarrás. — Observation. — La production de la petite industrie n'est pas comprise, à l'exception de la colophane et de l'essence de térébenthine.

B) APURAMENTO TRIMESTRAL — 1948

B) DÉPOUILLEMENT TRIMESTRIEL — 1948

Indústrias e produtos Industries et produits	3.º trimestre 3eme trimestre	1.º, 2.º, 3.º trimestres 1er, 2eme, 3eme trimestres	Indústrias e produtos Industries et produits	3.º trimestre 3eme trimestre	1.º, 2.º, 3.º trimestres 1er, 2eme, 3eme trimestres
Unidade: a tonelada, salvo outra indicação Unité: la tonne, sauf indication spéciale			Unidade: a tonelada, salvo outra indicação Unité: la tonne, sauf indication spéciale		
1	2	3	4	5	6
I. Indústria transformadora Industrie manufacturière			3) Química, n. d. — Chimique, n. d.:		
1) Do papel — Du papier:			Substâncias gordas — Substances grasses:		
Cartolina — Papier carte 424 1.364			Adubos orgânicos — Engrais { Animais { Secos — Secs 350 (b) 1.750		
Cores e afixes — En couleurs 375 (b) 1.375			cos — Engrais { Animais { Verdes — Verts 139 195		
Embrulho — D'emballage 2.842 8.384			organiques { Vegetais — Végétaux 664 5.445		
Papelão — Carton 1.082 (b) 3.587			Adubos químico-orgânicos — Engrais chimiques-organiques 810 11.823		
Papel para sacos — { Para cimento — Pour 676 1.727			Farinhas de origem animal para o gado — Farines d'origine animal pour le bétail 77 165		
Papier pour sacs { ciment 1.009 3.741			Margarina — Margarine 118 358		
Não especificado — Non spécifié 242 (b) 754			Óleo de peixe — Huile de poisson 364 391		
Artigos de papel — Articles en papier:			Sabonetes — Savonnettes 317 902		
Sacos — Sacs { Para cimento — Pour 2.166 5.400			Velas de parafina e estearina — Bougies en paraffine et stéarine 112 426		
{ ciment (1.000) 651 2.016			Químicas propriamente ditas — Chimiques proprement dites:		
{ Outros — Autres 651 2.016			Ácidos — Acides { Azótico — Azotique 42 170		
			Clorídrico — Chlorhydrique 541 1.057		
			Sulfúrico 66° B. — Sulfurique 903 2.693		
			Adubos químicos mistos — Engrais chimiques mixtes 1.126 7.793		
			Carboneto de cálcio — Carbone de calcium 313 3.502		
			Oxigénio — Oxygène (1.000 ^{ms} — m. c.) 313 916		
			Sulfato de cobre — Sulfate de cuivre 2.515 11.084		
			Diversa — Diverse:		
			Álcool industrial (1.000 { Puro — Pur 891 2.534		
			litros) — Alcool indus- { Desnaturado — 456 1.563		
			triel. — Dénaturé		
			Fósforos — Allumettes (1.000.000 de hastas — Brins) 3.031 9.682		
			Dinamite e outros explosivos — Dynamite et autres explosifs 379 1.041		
			Pólvoras — Pou- { Artificios — Artifices 4 11		
			dres { Caça — Chasse 20 32		
			Minas e pedreiras — Mines et carrières 130 381		
			4) Diversa — Diverse:		
			Briquetes — Briquettes 17.993 (b) 56.487		
			Emulsões de asfalto — Emulsion d'asphalte 132 496		
			Lâmpadas eléctricas — Lampes électriques (1.000) 710 2.846		

(a) 1.000 pés quadrados — Pieds carrés. (b) Rectificado — Rectifié.

Observação. — Não inclui a produção da pequena indústria. — Observation. — La production de la petite industrie n'est pas comprise.

V.—Comércio. Commerce

A.—Comércio externo—Commerce extérieur

1.—Resumo comparativo das importações e exportações Resumé comparatif des importations et exportations

Designação das mercadorias por classes da pauta aduaneira	1948												1947	1946	1945	Désignation des marchandises selon les classes de la nomenclature douanière
	XII	XI	X	IX	VIII	VII	VI	V	IV	III	II	I	XII	XII	XII	
1	2	3	4	5	6	7	8	9	10	11	12	13	14	15	16	17
Importação (1.000 toneladas) <i>Importation (1.000 tonnes)</i>																
Total	546	272	275	210	196	255	189	251	374	243	199	32	333	393	268	Total.
I. Animais vivos	0	0	0	0	0	0	0	0	0	0	0	0	0	0	0	I. Animaux vivants.
II. Matérias-primas	376	216	218	143	162	209	142	170	330	193	106	27	221	257	203	II. Matières premières.
III. Fios, tecidos, feltros e respectivas obras	1	0	0	0	1	0	0	1	0	1	0	0	1	1	1	III. Fils, tissus et leurs ouvrages.
IV. Substâncias alimentícias	141	40	39	50	19	32	28	58	21	37	72	2	98	108	55	IV. Substances alimentaires.
V. Máquinas, aparelhos, etc. Navios. Veículos	20	12	12	8	8	9	10	15	12	7	18	2	5	19	6	V. Machines, appareils, etc. Bateaux. Véhicules.
VI. Manufacturas diversas	8	4	5	8	6	5	9	7	11	5	3	1	8	8	3	VI. Manufactures diverses.
Exportação (1.000 toneladas) <i>Exportation (1.000 tonnes)</i>																
Total	134	100	105	105	103	106	91	109	107	117	119	60	147	118	85	Total.
I. Animais vivos	0	0	0	0	0	0	0	0	0	0	0	0	0	0	0	I. Animaux vivants.
II. Matérias-primas	88	71	74	81	78	71	66	79	71	81	91	44	95	72	62	II. Matières premières.
III. Fios, tecidos, feltros e respectivas obras	1	1	1	1	1	1	1	1	1	1	1	0	2	2	1	III. Fils, tissus et leurs ouvrages.
IV. Substâncias alimentícias	31	16	18	15	17	21	15	17	23	26	19	8	34	25	15	IV. Substances alimentaires.
V. Máquinas, aparelhos, etc. Navios. Veículos	2	0	0	0	0	0	0	0	0	1	0	0	1	1	0	V. Machines, appareils, etc. Bateaux. Véhicules.
VI. Manufacturas diversas	12	11	12	8	7	13	8	12	12	8	8	8	15	18	7	VI. Manufactures diverses.
Importação (1.000 contos) <i>Importation (1.000.000 «escudos»)</i>																
Total	1.578	810	846	761	800	844	790	1.037	978	875	859	152	1.147	1.239	463	Total.
I. Animais vivos	1	0	0	3	0	0	0	1	0	1	0	0	0	3	1	I. Animaux vivants.
II. Matérias-primas	53	366	327	299	307	398	316	327	533	398	228	57	396	491	262	II. Matières premières.
III. Fios, tecidos, feltros e respectivas obras	42	27	28	19	23	23	28	24	18	32	13	8	38	45	12	III. Fils, tissus et leurs ouvrages.
IV. Substâncias alimentícias	434	118	141	174	75	141	127	293	79	201	305	6	348	292	117	IV. Substances alimentaires.
V. Máquinas, aparelhos, etc. Navios. Veículos	408	212	274	188	309	203	233	298	243	172	254	55	251	285	36	V. Machines, appareils, etc. Bateaux. Véhicules.
VI. Manufacturas diversas	110	86	75	78	86	79	86	94	105	71	59	26	114	123	35	VI. Manufactures diverses.
Exportação (1.000 contos) <i>Exportation (1.000.000 «escudos»)</i>																
Total	497	353	384	375	325	449	239	301	421	424	436	195	548	634	349	Total.
I. Animais vivos	0	0	0	0	0	0	0	0	0	0	0	0	0	0	2	I. Animaux vivants.
II. Matérias-primas	101	83	84	99	74	127	61	74	111	123	196	55	145	95	47	II. Matières premières.
III. Fios, tecidos, feltros e respectivas obras	110	65	63	70	73	57	61	48	69	66	59	19	107	175	84	III. Fils, tissus et leurs ouvrages.
IV. Substâncias alimentícias	167	116	153	127	108	168	70	93	148	151	110	61	186	228	153	IV. Substances alimentaires.
V. Máquinas, aparelhos, etc. Navios. Veículos	20	8	8	7	8	5	6	8	9	10	10	4	12	13	3	V. Machines, appareils, etc. Bateaux. Véhicules.
VI. Manufacturas diversas	99	80	76	72	62	92	41	78	84	74	61	56	98	123	60	VI. Manufactures diverses.

2.— Comércio especial. Resumo geral das importações e exportações
Commerce spécial. Résumé général de l'importation et de l'exportation

1948

Designação das mercadorias, agrupadas por classes e secções da pauta aduaneira	Importação <i>Importation</i>				Exportação <i>Exportation</i>				Designation des marchandises, selon les classes et sections du tarif douanier
	Toneladas <i>Tonnes</i>		1.000 esc.		Toneladas <i>Tonnes</i>		1.000 esc.		
	Dezembro <i>Décembre</i>	Janeiro a Dezembro <i>Janvier-Décembre</i>	Dezembro <i>Décembre</i>	Janeiro a Dezembro <i>Janvier-Décembre</i>	Dezembro <i>Décembre</i>	Janeiro a Dezembro <i>Janvier-Décembre</i>	Dezembro <i>Décembre</i>	Janeiro a Dezembro <i>Janvier-Décembre</i>	
1	2	3	4	5	6	7	8	9	10
TOTAL GERAL . . .	546.320	3.028.961	1.578.272	10.310.682	33.858	1.253.669	496.706	4.298.255	TOTAL GÉNÉRAL.
I. Animais vivos	146	832	765	6.245	1	38	27	806	I. Animaux vivants.
II. Matérias-primas	376.214	2.280.117	583.462	4.128.298	87.899	894.867	100.818	1.151.252	II. Matières premières.
I. De origem animal	783	8.566	22.594	295.246	508	3.564	6.287	52.542	I. D'origine animale.
II. De origem vegetal	24.646	181.474	143.545	1.102.900	21.041	312.814	53.277	759.637	II. D'origine végétale.
III. De origem mineral	290.543	1.661.466	201.783	1.146.035	62.985	547.859	34.095	266.275	III. D'origine minérale.
IV. Metais	22.652	219.803	120.304	1.008.429	3.114	26.956	5.525	53.377	IV. Métaux.
V. Produtos químicos	21.131	128.103	60.602	368.113	247	3.656	1.414	17.290	V. Produits chimiques.
VI. Diversas	3.602	15.405	23.624	150.159	VI. Divers.
Apuramentos especiais . . .	12.857	65.300	11.010	57.416	4	18	220	2.131	Relevés spéciaux.
III. Fios, tecidos, feltros e respectivas obras	859	5.309	41.965	286.061	1.290	9.323	109.849	755.995	III. Fils, tissus, feutres et objets en —.
I. De lã	11	78	2.891	19.065	4	89	601	8.010	I. En laine.
II. De seda	91	731	10.985	95.101	2	26	605	6.792	II. En soie.
III. De algodão	53	391	13.628	76.579	891	7.382	67.164	518.475	III. En coton.
IV. De linho e similares	125	580	6.287	40.439	11	114	253	2.978	IV. En lin et produits similaires.
V. Diversos	577	3.446	7.984	52.579	69	738	12.324	94.785	V. Divers.
Apuramentos especiais . . .	2	83	190	2.298	313	974	28.902	124.955	Relevés spéciaux.
IV. Substâncias alimentícias	141.295	544.772	433.765	2.092.852	31.476	226.718	166.591	1.460.764	IV. Subst. alimentaires.
I. Bebidas	43	304	888	5.433	14.806	104.599	66.030	523.859	I. Boissons.
II. Farináceos	118.895	407.871	311.420	1.367.140	4.026	20.772	16.328	87.233	II. Farineux.
III. Pescarias	4.019	27.955	44.386	278.782	2.156	41.977	24.869	473.740	III. Produits de la pêche.
IV. Diversas	18.229	105.050	76.764	425.153	10.474	59.286	58.975	363.207	IV. Divers.
Apuramentos especiais . . .	49	3.592	307	16.344	14	84	389	2.725	Relevés spéciaux.
V. Máquinas, aparelhos, ferramentas, etc. Navios. Veículos	19.561	126.875	407.978	2.846.544	1.435	5.008	20.284	103.160	V. Machines, appareils, outils, etc. Bateaux. Véhicules.
I. Aparelhos, instrumentos, máquinas e utensílios	3.159	29.619	165.393	1.139.675	361	3.044	7.933	66.823	I. Appareils, instruments, ma- chines et outillage.
II. Embarcações e veículos Apuramentos especiais	16.347	96.671	239.983	1.688.534	1.073	1.951	12.259	35.129	II. Bateaux et véhicules. Relevés spéciaux.
Apuramentos especiais . . .	55	585	2.602	18.335	1	13	92	1.208	
VI. Manufacturas diversas . . .	8.305	71.056	110.337	950.682	11.757	117.715	99.137	836.278	VI. Objets manufacturés di- vers.
I. Obras de matérias animais	5	554	2.670	..	7	121	876	I. Objets en matières animales.
II. Obras de matérias vegetais . . .	85	745	2.769	23.531	7.533	87.694	50.472	516.038	II. Objets en matières végétales.
III. Obras de matérias minerais . . .	585	4.513	4.030	33.356	3.022	22.737	15.558	110.115	III. Objets en matières minérales.
IV. Obras de metais	2.532	21.907	37.158	244.634	651	3.838	6.785	60.927	IV. Objets en métaux.
V. Papel e obras de tipografia . . .	3.116	15.720	24.028	153.316	161	1.099	2.464	20.086	V. Papier et ouv. d'imprimerie.
VI. Armas	3	11	597	5.278	8	45	310	1.872	VI. Armes.
VII. Diversos	1.734	26.607	39.838	469.403	261	1.737	11.497	70.889	VII. Divers.
Apuramentos especiais . . .	250	1.548	1.363	18.494	121	558	30	55.475	Relevés spéciaux.
1947	×	×	1.213.107	9.185.432	147.297	1.107.412	548.432	4.243.123	1947.

Nota.—Foram rectificadas alguns elementos relativos aos meses anteriores—*Quelques éléments concernant les mois antérieurs ont été rectifiés.*

3. — Comércio especial. Importação. Principais mercadorias

Commerce spécial. Importation. Principales marchandises

1948

Mercadorias Unidade: o quilograma, salvo outra indicação	Quantidades Quantités		Valores em escudos Valeurs en «escudos»		Marchandises Unité: le kilogramme, sauf autre indication
	Dezembro Décembre	Janeiro a Dezembro Janvier- Décembre	Dezembro Décembre	Janeiro a Dezembro Janvier- Décembre	
1	2	3	4	5	6
II. Matérias-primas.					
I. De origem animal.					
Grudes, colas-gelatinas e colas de peixe (17)	17.451	163.564	306.970	2.738.638	Colles fortes, col.-gélatines et colles de poisson.
Lã em rama, lavada (22 e 24)	25.614	274.403	858.200	11.850.300	Laine brute, lavée.
Lã em rama, suja (23 e 25)	534	1.760.375	12.480	85.063.530	Laine brute, en suint.
Lã penteada, em mecha ou em prepar. (27 a 30)	96.387	683.144	8.511.395	59.883.615	Laine peignée, en meche ou en préparation.
Óleos e gorduras animais, n. e. (33)	6.595	18.869	71.380	246.210	Huiles et graisses animales, n. d.
Peles curtidas (35 a 40)	35.294	306.465	3.634.598	33.380.245	Peaux tannées.
Peles em bruto ou preparadas, secas (41)	514.190	4.529.397	7.122.666	82.537.362	Peaux brutes ou préparées, sèches.
Peles em bruto ou preparadas, verdes (42)	24.636	453.323	250.200	6.020.691	Peaux brutes ou préparées, vertes.
Peles em cabelo, para adorno pessoal (42-A)	6.568	43.235	689.977	6.018.327	Fourrures.
II. De origem vegetal.					
Aduelas em bruto (52)	..	3.384.506	..	5.488.704	Douves brutes.
Algodão em caroço, em rama ou cardado (55)	3.543.688	32.823.291	44.518.818	435.751.263	Coton non égrené, brut ou cardé.
Borracha em bruto (62)	..	128.840	..	1.572.190	Caoutchouc brut.
Borracha preparada ou em desperdícios (62-A)	718.269	1.877.483	8.832.380	21.105.662	Caoutchouc préparé ou en déchets.
Cairo em rama (64)	153.124	949.683	1.106.990	6.984.309	Caire.
Cânhamo (65)	..	7.500	..	80.000	Chanvre.
Cevada germinada e malte (70)	1.200.000	1.903.000	7.785.000	11.855.740	Orge germée et malt.
Fibras vegetais n. e. (74-A)	561.995	588.847	4.482.148	5.069.520	Fibres végétales n. d.
Juta (77)	65.394	6.525.046	614.000	58.429.173	Jute.
Linho (80)	13.048	271.146	213.000	3.656.098	Lin.
Madeira em bruto (82)	1.234.305	14.574.539	1.169.800	15.259.739	Bois brut.
Madeira serrada (85 a 90)	3.121.254	8.809.385	8.079.330	21.946.980	Bois scié
Óleo de palma em bruto (96)	4.980	12.966	Huile de palme brute.
Resinas, gomas, gomas-resinas, colofônias e bálsamos naturais (105)	233.185	3.369.838	888.740	13.676.102	Résines, gommés, gommés-résines, colophanes et baumes naturels.
Sementes e frutos oleaginosos (107 a 107-M)	83.791	426.148	1.747.218	8.570.448	Graines et fruits oléagineux.
De amendoim (107-A)	9.776.417	71.800.798	34.592.922	208.255.580	D'arachide.
Coconote (107-D)	5.372.639	40.130.179	13.121.085	97.909.285	De palmiste.
De purgueira (107-I)	497.360	11.193.948	1.092.427	26.718.411	De purgère.
De ricino (107-J)	26.772	353.587	39.350	549.484	De ricin.
Copra (107-L)	95.413	753.574	333.870	2.727.320	Coprah.
Sisal e outras agaves (108)	903.913	8.043.142	1.922.470	22.894.270	Sisal et autres agaves.
Tabaco em folha ou em rolo (110 e 111)	331.965	3.821.287	1.754.605	26.106.609	Tabac en feuille ou en rouleau.
Trapo, etc., para o fabrico de papel (112)	626.974	5.319.331	12.935.022	104.365.998	Chiffons, etc., pour la fabrication de papier.
2.091.114	14.629.500	7.938.620	67.939.466
III. De origem mineral (toneladas).					
Agglomerados de carvão (113 e 114)	..	865	..	431.000	Agglomérés de charbon.
Alcatrão e breu minerais (117)	815	6.925	702.820	7.759.220	Goudron et brai minéraux.
Amianto em bruto (118)	104	1.534	679.420	8.145.615	Amiante brut.
Antracite (119)	1.427	20.592	808.430	10.972.396	Anthracite.
Coque (124-A)	2.810	43.569	1.738.900	27.403.609	Coke.
Hulha (135-B)	111.091	759.921	50.197.171	360.053.935	Houille.
Enxofre (126 a 128)	12	848	55.800	921.970	Soufre.
Fosforite e outros fosfatos naturais (130)	46.640	200.225	19.758.490	84.181.868	Phosphorite et autres phosphates naturels.
Matérias minerais, n. e., em bruto (140)	3.974	24.979	5.822.622	38.277.517	Matières minérales, n. d., brutes.
Óleo de rama para destilação (141)	78.739	325.223	65.114.700	261.469.900	Huiles brutes pour distillation.
Óleo para iluminação (petróleo) (142)	9.406	56.942	11.050.803	65.669.705	Huiles propres à l'éclairage (pétroles).
Gasolina (143)	13.190	83.298	18.030.800	112.208.910	Essence.
Óleos combustíveis (144-A)	12.950	100.804	11.264.983	81.461.214	Huiles combustibles.
Óleos lubrificantes (144-B e C)	3.521	19.374	11.540.291	68.673.641	Huiles lubifiantes.
Óleos n. e. (145)	160	1.756	676.668	4.399.909	Huiles n. d.
IV. Metais.					
Alumínio e suas ligas (150)	81.286	819.798	1.456.902	15.194.489	Aluminium et ses alliages.
Chumbo (152 e 153)	437.489	2.959.427	5.444.236	30.067.308	Plomb.
Cobre (155 a 157)	522.659	7.469.967	8.823.556	115.376.778	Cuivre.
Ferro fundido (161 e 162)	1.165.755	16.671.949	2.739.760	36.981.391	Fer fondu.
Ferro ou aço, batido ou laminado (163, 164, 166 e 167)	13.480.217	151.911.154	42.865.813	535.529.139	Fer ou acier, battu ou laminé.
Ferro ou aço, etc., em fio (165)	3.604.187	14.538.254	23.985.898	80.607.145	Fer ou acier en fil.
Folha-de-flandres (165-A)	3.087.779	23.531.496	20.624.912	152.668.972	Fer blanc.
Zinco (181 a 184)	156.607	1.062.831	1.771.410	10.272.128	Zinc.
V. Produtos químicos.					
Ácidos tartáricos (212)	1.000	82.128	17.400	1.323.090	Acides tartariques.
Azotato de amônio (234)	2.684.626	4.590.635	8.873.700	15.049.100	Azotate d'ammonium.
Azotato de sódio (238)	6.476.645	51.456.281	11.159.520	84.941.905	Nitrate de soude.
Cianamida cálcica (263)	1.000.000	4.500.000	2.393.900	9.895.098	Cyanamide de chaux.
Cloreto de potássio (275)	..	4.713.744	..	4.737.200	Chlorure de potassium.
Óleos essenciais, naturais ou artificiais (317)	2.497	31.464	811.906	7.325.100	Huiles essentielles, naturelles ou artificielles.
Óxido de zinco (321)	243.245	1.279.916	2.288.975	10.441.425	Oxyde de zinc.
Óxido de chumbo (322)	202.075	455.678	2.241.750	5.067.320	Oxyde de plomb.
Silicato de sódio (347)	33.409	933.214	65.400	1.754.440	Silicate de sodium.
Soda cáustica (348)	121.359	760.866	605.315	5.344.333	Soude caustique.
Sulfato de amônio (354)	8.466.181	39.779.846	17.176.570	87.192.375	Sulfate d'ammonium.
Sulfato de cobre (356 e 357)	50	420.196	500	1.851.567	Sulfate de cuivre.
Sulfatos de sódio (364)	67.416	461.369	325.220	2.681.158	Sulfates de sodium.
Produtos químicos n. e. (380)	168.342	1.395.114	5.890.045	36.157.088	Produits chimiques n. d.
VI. Matières premières.					
I. D'origine animale.					
Colles fortes, col.-gélatines et colles de poisson.	Colles fortes, col.-gélatines et colles de poisson.
Laine brute, lavée.	Laine brute, lavée.
Laine brute, en suint.	Laine brute, en suint.
Laine peignée, en meche ou en préparation.	Laine peignée, en meche ou en préparation.
Huiles et graisses animales, n. d.	Huiles et graisses animales, n. d.
Peaux tannées.	Peaux tannées.
Peaux brutes ou préparées, sèches.	Peaux brutes ou préparées, sèches.
Peaux brutes ou préparées, vertes.	Peaux brutes ou préparées, vertes.
Fourrures.	Fourrures.
II. D'origine végétale.					
Douves brutes.	Douves brutes.
Coton non égrené, brut ou cardé.	Coton non égrené, brut ou cardé.
Caoutchouc brut.	Caoutchouc brut.
Caoutchouc préparé ou en déchets.	Caoutchouc préparé ou en déchets.
Caire.	Caire.
Chanvre.	Chanvre.
Orge germée et malt.	Orge germée et malt.
Fibres végétales n. d.	Fibres végétales n. d.
Jute.	Jute.
Lin.	Lin.
Bois brut.	Bois brut.
Bois scié	Bois scié
Huile de palme brute.	Huile de palme brute.
Résines, gommés, gommés-résines, colophanes et baumes naturels.	Résines, gommés, gommés-résines, colophanes et baumes naturels.
Graines et fruits oléagineux.	Graines et fruits oléagineux.
D'arachide.	D'arachide.
De palmiste.	De palmiste.
De purgère.	De purgère.
De ricin.	De ricin.
Coprah.	Coprah.
Sisal et autres agaves.	Sisal et autres agaves.
Tabac en feuille ou en rouleau.	Tabac en feuille ou en rouleau.
Chiffons, etc., pour la fabrication de papier.	Chiffons, etc., pour la fabrication de papier.
III. D'origine minérale (tonnes).					
Agglomérés de charbon.	Agglomérés de charbon.
Goudron et brai minéraux.	Goudron et brai minéraux.
Amiante brut.	Amiante brut.
Anthracite.	Anthracite.
Coke.	Coke.
Houille.	Houille.
Soufre.	Soufre.
Phosphorite et autres phosphates naturels.	Phosphorite et autres phosphates naturels.
Matières minérales, n. d., brutes.	Matières minérales, n. d., brutes.
Huiles brutes pour distillation.	Huiles brutes pour distillation.
Huiles propres à l'éclairage (pétroles).	Huiles propres à l'éclairage (pétroles).
Essence.	Essence.
Huiles combustibles.	Huiles combustibles.
Huiles lubifiantes.	Huiles lubifiantes.
Huiles n. d.	Huiles n. d.
IV. Métaux.					
Aluminium et ses alliages.	Aluminium et ses alliages.
Plomb.	Plomb.
Cuivre.	Cuivre.
Fer fondu.	Fer fondu.
Fer ou acier, battu ou laminé.	Fer ou acier, battu ou laminé.
Fer ou acier en fil.	Fer ou acier en fil.
Fer blanc.	Fer blanc.
Zinc.	Zinc.
V. Produits chimiques.					
Acides tartariques.	Acides tartariques.
Azotate d'ammonium.	Azotate d'ammonium.
Nitrate de soude.	Nitrate de soude.
Cyanamide de chaux.	Cyanamide de chaux.
Chlorure de potassium.	Chlorure de potassium.
Huiles essentielles, naturelles ou artificielles.	Huiles essentielles, naturelles ou artificielles.
Oxyde de zinc.	Oxyde de zinc.
Oxyde de plomb.	Oxyde de plomb.
Silicate de sodium.	Silicate de sodium.
Soude caustique.	Soude caustique.
Sulfate d'ammonium.	Sulfate d'ammonium.
Sulfate de cuivre.	Sulfate de cuivre.
Sulfates de sodium.	Sulfates de sodium.
Produits chimiques n. d.	Produits chimiques n. d.

3.—Comércio especial. Importação. Principais mercadorias.
Commerce spécial. Importation. Principales marchandises.

1948

Mercadorias Unidade: o quilograma, salvo outra indicação	Quantidades Quantités		Valores em escudos Valeurs en «escudos»		Marchandises Unité: le kilogramme, sauf autre indication
	Dezembro Décembre	Janeiro a Dezembro Janvier- Décembre	Dezembro Décembre	Janeiro a Dezembro Janvier- Décembre	
1	2	3	4	5	6
VI. Diversas.					
Aubos n. e. (381)	2.433.623	7.916.478	2.644.590	13.334.690	Engrais n. d.
Cera em bruto (382)	7.746	165.557	279.980	4.238.718	Cire brute.
Extractos tintórios e tanantes (387)	594.360	3.497.666	4.476.588	21.849.148	Extraits tinctoriaux et tannants.
Pastas, n. e., em bruto (392)	41.800	713.450	1.669.640	23.489.170	Pâtes, n. d., brutes.
Tintas não preparadas (393)	190.713	1.392.062	6.703.405	55.479.015	Couleurs non préparées.
Tripas secas e suas imitações (393-A)	73.259	194.687	5.202.520	14.559.407	Boyaux séchés et imitations.
III. Fios, tecidos, feltros e respectivas obras.					
I. De lã.					
Tecidos (401 a 404)	6.692	54.223	2.002.454	14.483.327	Tissus.
II. De seda.					
Fio (410)	84.229	690.287	5.942.080	61.665.589	Fils.
Tecidos n. e. (419 a 423)	3.681	24.719	1.882.769	12.746.131	Tissus n. d.
III. De algodão.					
Fio (429 a 448)	12.076	73.061	2.560.171	13.807.257	Fils.
Tecidos em ponto de tafetá (456 a 467)	10.688	53.271	1.838.700	8.782.207	Tissus à armure de taffetas.
Tecidos crus, brancos e tintos (472 a 476)	13.319	199.325	2.735.591	26.596.354	Tissus écrus, blancs ou teints.
Xales e lenços (477 e 478)	366	10.656	190.655	4.985.680	Châles et mouchoirs.
IV. De linho e outras fibras vegetais n. e.					
Fio (485 a 488)	102.595	439.834	1.824.350	9.897.745	Fils.
Tecidos (498 a 500)	21.561	130.550	4.132.552	27.634.812	Tissus.
V. Diversos.					
Redes de pesca e tecidos para o seu fabrico (536-A)	8.631	69.363	471.720	3.898.341	Filets de pêche et tissus pour leur fabrication.
Sacos e fardos para embalagens (537)	502.513	2.853.599	4.622.715	29.134.023	Sacs d'emballage.
Tecidos industriais em peça ou obra (544)	7.243	54.882	880.590	5.990.615	Tissus industriels en pièce ou manufacturés.
IV. Substâncias alimentícias.					
II. Farináceos.					
Arroz (576 e 577)	176.461	7.126.759	883.888	39.333.924	Riz.
Batatas (578)	5.431.496	9.865.532	7.447.127	16.422.799	Pommes de terre.
Cereais em grão n. e. (579)	12.743.220	12.743.413	25.245.300	25.250.250	Céréales n. d.
Farináceos (581)	720.973	780.505	2.937.334	3.195.412	Farineux.
Farinha de trigo (583)	5.967.650	42.406.358	19.476.610	153.023.564	Farine de blé.
Farinha para caldos (584)	18.044	2.369.442	136.843	11.805.702	Farine pour bouillons.
Massas para sopa (589)	58	680.873	599	4.901.526	Pâtes pour la soupe.
Milho em grão (590)	12.736.327	56.049.503	33.756.101	145.943.221	Maïs.
Trigo em grão (592)	80.532.209	268.349.900	220.265.423	961.848.416	Blé en grain.
III. Pescarias.					
Bacalhau (592-B e 593)	3.865.109	26.540.726	43.360.930	269.743.127	Morue.
Peixe salgado, em salmoura, etc. (595)	41.250	221.988	446.000	1.958.236	Poisson salé, en saumure, etc.
IV. Diversas.					
Açúcar (598 a 600)	14.297.010	82.406.385	32.810.789	189.753.488	Sucre.
Banha, unto e toucinho de porco (602)		9.962		160.850	Saindoux, oing et lard.
Cacau e sua casca (604)	97.542	600.305	1.996.375	12.326.266	Cacao et pellicules de cacao.
Café (606)	1.314.716	10.612.702	9.763.222	74.141.792	Café.
Carnes (609 a 611)	53	2.835.977	1.850	40.108.938	Viandes.
Chá (612)	4.545	183.820	127.067	6.999.276	Thé.
Especiarias (618)	41.534	201.274	779.161	3.811.875	Epices.
Forragens (620)	1.044.823	3.890.139	2.097.326	7.334.328	Fourrages.
Manteiga (627 e 628)	494.630	1.463.564	19.955.095	59.875.001	Beurre.
V. Aparelhos, máquinas, ferramentas, etc. Navios. Veículos.					
I. Aparelhos, máquinas, ferramentas, etc.					
Aparelhos radioelétricos (651 e f Kg. 651-A)	70.805	308.946	10.799.340	46.980.226	Appareils radio-électriques { Kilog. / Nombre.
	8.824	42.549			
Aparelhos telefônicos, auscultadores e peças separadas (652)	8.911	59.891	1.294.345	8.134.301	Apareils téléphoniques, récepteurs, etc.
Máquinas agrícolas e peças separadas (653)	102.439	799.970	1.535.385	12.627.498	Machines agricoles et pièces détachées.
Máquinas e aparelhos industriais (656 a 660)	2.323.929	17.565.675	78.545.963	541.050.190	Apareils et machines industriels.
Aparelhos frigoríficos (662)	30.267	268.477	1.107.520	10.298.033	Appareils frigorifiques { Kilog. / Nombre.
	299	2.345			
Material sensibilizado para fotografia (672 e 673)	21.465	168.169	2.176.755	16.314.910	Articles pour la photographie, sensibilisés.
Contadores para gases, líquidos e f Kg. electricidade (678)	41.222	348.451	5.143.980	36.501.791	Compteurs à gaz, liquides et élec- f Kilog. / tricité { Nombre.
	10.394	103.167			
Correias para transmissão (679 e 680)	10.696	139.941	1.021.402	10.673.043	Courroies de transmission.
Máquinas elétricas (683 e 684)	140.933	1.418.412	9.056.114	77.621.873	Machines électriques.
Geradores de vapor (685 e 686)	5.717	186.223	154.400	2.832.410	Générateurs à vapeur.
Instrumentos de cálculo, observação e precisão (690)	17.242	174.787	4.541.854	40.346.032	Instrumentes de calcul, observation et précision.
Ferramentas e utensílios n. e. (694)	104.548	802.129	5.082.029	35.547.997	Outils.

3.—Comércio especial. Importação. Principais mercadorias.
Commerce spécial. Importation. Principales marchandises.

1948

Mercadorias Unidade: o quilograma, salvo outra indicação	Quantidades <i>Quantités</i>		Valores em escudos <i>Valeurs en «escudos»</i>		Marchandises Unité: le kilogramme, sauf autre indication	
	Dezembro <i>Décembre</i>	Janeiro a Dezembro <i>Janvier- Décembre</i>	Dezembro <i>Décembre</i>	Janeiro a Dezembro <i>Janvier- Décembre</i>		
1	2	3	4	5	6	
Máquinas de costura, para tecidos e cabedal (699)	{ Kg. 67.270 Número 1.426	{ 491.242 11.495	} 2.634.008	} 18.165.454	{ <i>Machines à coudre, pour tissus ou cuir</i> { Kilog. Nombre.	
Máquinas fotográficas, amplificadores e peças separadas até 20 quilogramas (700)	{ Kg. 2.613 Número 4.933	{ 14.144 15.743				} 1.077.460
II. Veículos.						
Automóveis de carga, carroçados ou não (728 e 729)	{ Kg. 966.869 Número 558	{ 8.185.379 4.803	} 21.687.041	} 213.986.661	{ <i>Voitures automobiles de charge, carrossées ou non</i> { Kilog. Nombre.	
Idem para o transporte de pessoas, completos, carroçados (731 a 734)	{ Kg. 954.101 Número 1.254	{ 11.800.972 10.633				} 33.812.291
Câmaras-de-ar e protectores de borracha (745)	160.670	1.169.729	} 4.357.291	} 38.070.739	<i>Chambres à air et pneus.</i>	
Embarcações novas ou em estado de navegar, n. e. (755 e 756)	12.932.311	63.110.598				} 142.133.010
Material circulante para caminhos de ferro (757 a 761)	730.536	6.240.038	} 15.713.490	} 131.903.812	<i>Matériel roulant pour chemins de fer.</i>	
Peças separadas de veículos n. e., metálicas (764-A)	38.537	554.545				} 2.707.321
Tractores (764-B)	{ Kg. 187.829 Número 82	{ 1.260.095 492	} 3.830.344	} 26.893.118	<i>Tracteurs</i> { Kilog. Nombre.	
VI. Manufacturas diversas.						
II. Obras de matérias vegetais.						
Borracha e similares em folha (785 e 789)	42.272	236.844	937.510	7.783.176	<i>Caoutchouc et similaires en feuilles.</i>	
Borracha em obra (787, 788 e 790 a 792)	32.118	213.759	1.540.562	10.931.805		<i>Caoutchouc manufacturé.</i>
Madeira em obra (797 a 804)	109.490	273.635	257.936	3.710.603		
III. Obras de matérias minerais.						
Vidro em chapas (839 a 840-A)	{ Kg. 69.874 M. quad. 8.010	{ 1.175.925 82.150	} 685.933	} 10.026.919	<i>Verre en feuilles</i> { Kilog. M. carré.	
Vidro em obra (837, 841 a 850)	44.518	313.306				} 1.329.018
IV. Obras de metais.						
Parafusos n. e. (867)	36.752	217.810	817.098	4.053.102	<i>Vis.</i>	
Pedras para isqueiros (867-A)	859	4.952	361.970	2.158.730		<i>Pierres à briquet.</i>
Pregadura de alumínio e suas ligas n. e. (867-B e 868)	30.758	223.403	390.550	3.901.606	<i>Clous d'aluminium et ses alliages.</i>	
Correntes, cadeias e cabos (859 e 860)	245.113	1.405.129	3.865.131	20.190.978		<i>Chaînes et câbles.</i>
Cobre e suas ligas em obra (873 a 876)	121.133	589.654	4.882.658	27.357.129	<i>Articles en cuivre et ses alliages.</i>	
Ferro fundido em obra (880 a 882)	181.213	4.313.553	2.411.825	22.991.705		<i>En fonte.</i>
Ferro ou aço em obra (878, 879, 883 a 892)	1.881.643	14.517.558	20.271.192	131.959.165	<i>En fer et acier.</i>	
V. Papel e obras de tipografia.						
Cartão e papelão em folhas (907)	170.011	1.390.806	1.639.125	13.987.920	<i>Carton en feuilles ou bannes.</i>	
Impressos avulsos, em cartão, etc. (914)	5.637	42.878	269.187	4.815.691		<i>Imprimés sur carton, etc.</i>
Livros e folhetos (915 a 921)	23.890	236.374	787.263	6.519.600	<i>Livres et brochures.</i>	
Papel para fumar (em bobinas) (926)	1.337	158.957	32.000	4.042.550		<i>Papier à cigarettes en bobines.</i>
Papel para jornais (em bobinas) (927)	2.568.940	10.356.899	13.663.400	55.013.822	<i>Papier d'imprimerie en bobines.</i>	
Papel em mortilhas para cigarros (929)	32.347	242.824	1.925.337	13.854.215		<i>Papier à cigarettes en feuilles.</i>
Papel preparado para obtenção de cópias (934)	3.440	40.991	260.500	2.402.572	<i>Papier préparé pour copies.</i>	
Papel para filtros, plissado, etc., n. e. (936)	256.644	2.507.149	3.935.240	29.216.947		<i>Papier à filtrer, plissé, etc.</i>
VII. Diversas.						
Botões n. e. (968)	663	16.695	124.691	2.230.298	<i>Boutons n. d.</i>	
Brinquedos e jogos (excepto bilhares) (969)	13.340	73.883	1.311.501	7.029.829		<i>Jouets et jeux, à l'exception des billards.</i>
Canetas de tinta permanente (976)	{ Kg. 404 Número 18.758	{ 6.249 280.098	} 847.732	} 6.213.784	<i>Stylographes</i> { Kilog. Nombre.	
Fio metálico isolado (1.010 a 1.012-A)	289.329	5.236.223				} 5.911.386
Fitas cinematográficas impressionadas (1.013 e 1.013-A)	1.154	10.308	503.224	5.138.778	<i>Films cinématographiques impressionnés.</i>	
Lâmpadas eléctricas sem distinção (1.030 e 1.031)	5.396	97.866	1.317.961	16.320.472	<i>Lampes électriques.</i>	
Lanternas e projectores, n. e., para iluminação (1.032)	6.663	61.987	1.103.140	6.450.965	<i>Lanternes et projecteurs n. d.</i>	
Lunetas, óculos, etc., e suas peças (1.034 e 1.035)	611	10.010	446.144	5.461.514	<i>Pince-nez, lunettes, etc.</i>	
Máquinas de barbear, incluindo es-tojos e pertences (1.040)	{ Kg. 1.889 Número 5.464	{ 20.664 40.449	} 309.936	} 4.161.420	<i>Rasoirs mécaniques, y compris les étuis et pièces détachées</i> { Kilog. Nombre.	
Máquinas de escrever e duplicadores (1.041)	{ Kg. 3.044 Número 129	{ 105.303 7.661				} 558.357
Material fixo para caminhos de ferro (1.042 a 1.044)	1.100.349	16.941.381	3.754.925	47.486.527	<i>Matériel fixe pour chemins de fer.</i>	
Medicamentos (1.045 a 1.048)	56.327	521.770	10.316.241	103.562.402	<i>Médicaments.</i>	
Artigos de escritório (1.049)	9.569	75.148	1.258.872	9.248.357	<i>Articles de bureau.</i>	
Oleados (1.050 a 1.052)	30.215	209.651	1.249.880	8.439.280	<i>Toiles cirées.</i>	
Pastas em películas para substituir o papel (1.053)	10.210	64.889	328.615	2.324.875	<i>Pâtes en pellicules pour remplacer le papier.</i>	
Perfumarias (1.057)	1.689	9.677	269.387	1.351.815		<i>Parfumeries.</i>
Relógios de uso pessoal (1.070 a 1.075)	{ Kg. 908 Número 4.022	{ 3.837 101.849	} 710.215	} 17.535.060	<i>Montres</i> { Kilog. Nombre.	
Tabaco em charutos e cigarrilhas (1.081)	1.351	16.249				345.020
Cigarros (1.082)	5.516	74.201	537.080	5.845.007	<i>Cigarettes.</i>	
Tintas preparadas (1.086 e 1.087)	93.698	1.072.810	1.776.224	25.493.968	<i>Couleurs préparées.</i>	

Nota. — Foram rectificadas alguns elementos relativos aos meses anteriores — *Quelques éléments concernant les mois antérieurs ont été rectifiés.*

4.—Comércio especial. Exportação. Principais mercadorias

Commerce spécial. Exportation. Principales marchandises

1948

Mercadorias Unidade: o quilograma, salvo outra indicação	Quantidades Quantités		Valores em escudos Valeurs en «escudos»		Marchandises Unité: le kilogramme, sauf autre indication
	Dezembro Décembre	Janeiro a Dezembro Janvier- Décembre	Dezembro Décembre	Janeiro a Dezembro Janvier- Décembre	
1	2	3	4	5	6
I. Animais vivos.					
Gado cavalari (10 e 11)	{ Kg. 300	4.430	20.000	123.000	Espèce chevaline { Kilog. Têtes.
	{ Cabeças 1	13			
Gado muar (18)	{ Kg. ..	600	..	24.000	Espèce asine { Kilog. Têtes.
	{ Cabeças ..	2			
II. Matérias-primas.					
I. De origem animal.					
Óleos de cachalote e baleia (94)	309.136	1.601.402	2.524.570	18.177.628	Huile de cachalot et de baleine.
Óleo de sardinha (95)	5.053	384.103	35.500	3.356.031	Huile de sardine.
Óleos de outros animais marinhos (99)	1.876	..	4.275	Huile d'autres animaux marins.
II. De origem vegetal.					
Madeira:					
De pinheiro, para construção, em vigas, vigotas e tabuado (121)	20.436	3.433.524	28.726	4.969.134	Bois: De pin, en planches, solives et soliveaux.
Esteiros para minas (tonelada) (128 e 129)	7.949	99.037	3.595.216	38.572.743	De mines (tonnes).
Cortica (146 a 152)	8.318.592	189.707.748	26.240.348	387.424.666	Liège:
Em aparas (146 e 147)	3.520.456	78.937.691	8.570.187	186.187.545	En déchets.
Em pranchas (149)	1.562.006	16.549.324	9.190.746	97.478.986	En planches.
Em refugio (150)	1.744.891	18.755.484	3.437.435	34.713.634	En rebuts.
Em serradura (151)	991.177	8.807.048	4.281.885	38.321.696	Granulé et en sciure.
Virgem (152)	500.062	16.658.201	760.095	30.722.805	Vierge.
Aguarrás (157)	914.593	8.634.163	3.547.275	41.741.898	Térébenthine.
Pez (158 a 160)	2.086.198	50.161.368	9.803.351	239.024.290	Colophane.
Cravagem de centeio (214)	37.185	268.559	2.112.790	12.224.598	Seigle ergoté.
Sarro de vinho (219)	133.397	827.797	400.191	2.551.492	Tartre.
III. De origem mineral (toneladas).					
Fornecimentos a navios estrangeiros:					
Carvão nos portos do continente (241)	1.048	6.389	695.330	4.244.308	Provisions pour navires étrangers: Charbon dans les ports du continent.
Idem nas ilhas adjacentes (242)	2.478	15.001	1.221.620	6.587.934	Idem dans les ports des îles.
Cimentos e pozolanas (267)	1.202	14.754	826.946	7.102.977	Ciments et pouzolanes.
Mármore e alabastro (274 e 275)	148	2.665	152.887	3.033.487	Marbre et albâtre.
Pirites n. e. (289)	40.676	412.673	5.808.507	72.360.976	Pyrites.
Minérios de manganês (299)	148	..	215.816	Minerais de manganèse.
Minérios de volfrâmio (302 e 303)	341	3.075	12.226.286	111.138.668	Minerais de wolfram.
IV. Metais.					
Estanho (335 e 336)	5.103	404.315	256.095	20.412.491	Étain.
Ferro ou aço em barra, em chapa ou em arame (340)	282.501	1.525.810	1.397.031	7.427.479	Fer ou acier en barre, en tôle ou en fil.
Sucata de metais n. p. (339, 341 e 356)	2.719.350	24.454.237	3.006.704	20.770.357	Déchets de métaux non précieux.
V. Produtos químicos.					
Tartarato ácido de potássio (382)	9.105	41.733	100.125	582.672	Tartarate acide de potassium.
III. Fios, tecidos, feltros, etc.					
I. De lã.					
Tecidos em peça n. e. (438)	410	17.125	106.001	2.817.667	Tissus en pièce.
Cobretores de lã (pura ou mista) (440)	2.456	45.224	102.924	1.779.058	Couvertures.
Mantas de lã (444)	102	2.547	4.896	162.889	Couvertures de laine.
II. De seda.					
Tecidos em peça n. e. (453 a 455)	1.956	18.516	542.883	5.218.997	Tissus en pièce.
Tecidos em obra (456 a 460)	719	5.398	134.645	1.105.228	Tissus manufacturés.
III. De algodão.					
Fios (461 e 462)	23.159	269.536	1.777.712	18.912.703	Fils.
Tecidos de algodão, crus em peça (463 a 467)	80.590	621.644	3.805.087	31.493.230	Tissus en coton, écrus en pièce.
Tecidos brancos ou branqueados:					
Em peça (474 a 480)	43.444	256.302	3.169.657	20.059.605	Tissus blancs ou blanchis: En pièce.
Em obra (481 a 485)	3.617	18.338	285.117	1.436.003	Manufacturés.
Tecidos tintos e estampados:					
Em peça (486 a 488 e 500)	661.313	4.971.329	47.840.913	372.784.431	Tissus teints et imprimés: En pièce.
Em obra (489 a 499 e 503 a 507)	111.220	1.024.098	6.920.017	50.052.258	Manufacturés.
Vestuário de malha (509 e 510)	17.111	121.853	1.868.396	12.219.192	Vêtements en tricot.
Outro vestuário n. e. (511)	11.095	62.996	1.243.117	7.290.472	Autres vêtements.
V. Produtos têxteis diversos.					
Bordados da Madeira (539)	15.545	118.683	10.092.878	75.532.889	Broderies de Madère.
Bordados dos Açores (540)	2.040	15.906	729.090	5.522.012	Broderies des Açores.
Sacaria para embalagens (551)	23.257	302.892	448.725	6.158.722	Sacs vides pour emballages.
IV. Substâncias alimentícias.					
I. Bebidas (hectolitros).					
Cerveja (589)	1.508	8.689	1.773.976	10.144.098	Bière.
Vinhos (600 a 658)	135.048	988.061	51.531.460	465.607.581	Vins:
Comuns tintos (600 a 602)	80.494	564.740	17.848.520	123.665.405	Ordinaires rouges.
Comuns brancos (604 a 606)	15.061	106.311	3.274.299	22.969.653	Ordinaires blancs.
Verdes e verdascos (621 a 624)	12.390	44.888	2.478.060	8.977.650	«Verts».
Da Madeira (631 a 633)	2.494	21.949	1.305.161	11.256.363	De Madère.
Do Porto (635 a 641)	14.935	188.749	21.549.830	265.836.507	De Porto.
II. Animais vivos.					
II. Matières premières.					
I. D'origine animale.					
II. D'origine végétale.					
III. D'origine minérale (tonnes).					
IV. Métaux.					
V. Produits chimiques.					
III. Fils, tissus, feutres, etc.					
I. En laine.					
II. En soie.					
III. En coton.					
V. Produits textiles divers.					
IV. Substances alimentaires.					
I. Boissons (hectolitres).					

4.—Comércio especial. Exportação. Principais mercadorias.
Commerce spécial. Exportation. Principales marchandises.

1948

Mercadorias Unidade: o quilograma, salvo outra indicação	Quantidades <i>Quantités</i>		Valores em escudos <i>Valeurs en «escudos»</i>		Marchandises Unité: le kilogramme, sauf autre indication
	Dezembro <i>Décembre</i>	Janeiro a Dezembro <i>Janvier- Décembre</i>	Dezembro <i>Décembre</i>	Janeiro a Dezembro <i>Janvier- Décembre</i>	
1	2	3	4	5	6
Espumantes e espumosos (644)	228	2.179	342.390	3.269.023	Mousseux.
Licorosos n. d. (648 a 658)	9.446	59.245	4.733.200	29.632.780	Liquoreux n. d.
Aguardentes simples ou preparadas (659 a 663)	8.272	30.148	11.345.954	40.024.491	Eau-de-vie simple ou préparée.
Vinagres (668)	813	4.828	164.623	956.756	Vinaigres.
III. Pescarlas.					
Conservas (719 e 742 a 771)	2.137.318	41.553.085	24.638.202	471.427.851	Conserves.
Atum e similares em salmoura (744 e 745)	1.300	9.201	10.140	71.768	Thon et similaires en saumure.
Atum e simil. em azeite ou mol. (746 e 747)	113.088	2.868.460	1.842.789	46.574.866	Thon et similaires à l'huile.
Cavala em azeite ou molhos (748-A)	16.491	391.201	227.314	5.404.741	Maquereau à l'huile.
Sardinha e similares em salmoura (749 a 752)	187.332	3.795.985	561.996	11.393.715	Sardines et similaires en saumure.
Sardinha em azeite ou molhos (753 a 755)	1.531.704	31.029.036	17.637.691	357.420.681	Sardines à l'huile.
Simil. da sard. em azeite ou mol. (758 a 763)	220.738	2.490.837	4.089.161	44.518.823	Similaires de la sardine à l'huile.
IV. Outras substâncias alimenticias.					
Carne fresca ou preparada e toucinho (773 a 780)	30.705	1.888.253	769.030	25.179.998	Viande fraîche ou préparée et lard.
Manteigas (788 e 789)	43.170	299.442	1.040.881	7.334.325	Beurres.
Queijos (793)	22.557	129.319	713.407	3.331.923	Fromages.
Azeite de oliveira (803)	226.283	3.845.574	8.429.223	124.705.606	Huile d'olive.
Pimentão (823 e 824)	85.479	371.273	932.462	5.699.170	Piment.
Frutas:					
Amêndoa com casca (855)	88.618	206.781	667.019	1.922.880	Amandes entières.
Amêndoa em miolo (856)	325.444	1.303.368	4.452.647	22.129.691	Amandes décortiquées.
Figos secos (861 a 864)	300.097	948.688	1.769.558	5.249.785	Figues sèches.
Hortalças e legumes verdes:					
Batatas (878)	2.909.100	9.701.116	7.252.503	19.896.369	Légumes verts:
Cebolas (880)	306.193	4.322.804	670.202	9.542.953	Pommes de terre.
Conservas de azeitonas (892 a 895)	221.271	1.661.074	3.683.064	23.735.188	Oignons.
Conservas de produtos hortícolas (898 a 904)	1.317.396	2.363.488	18.026.142	24.066.229	Conserves d'olives.
V. Aparelhos, instrumentos, etc.					
I. Aparelhos, máquinas, etc.					
Enxadas (935 e 936)	118.540	1.074.540	760.852	6.471.398	Bêches { Kg.
Limas (951)	225.617	2.136.474	1.569.800	7.511.887	Limons { Kilog.
Lançadeiras para teares (961)	51.005	238.418	328.110	3.465.704	Navettes en bois pour métiers à tisser.
	5.279	49.802			
II. Embarcações e veículos.					
Embarcações (965 a 968)	824.000	1.177.830	3.377.500	6.236.715	Bateaux { Kg.
	6	43			Nombre.
VI. Manufacturas diversas.					
II. Obras de matérias vegetais.					
Cascos ou barris acondicionando bebidas al-					Tonneaux et barils pour boissons.
coólicas (992 a 995)	1.664.589	10.358.244	11.352.063	72.968.546	Cure-dents.
Palitos (1.006)	10.525	105.650	318.639	3.605.011	Bois scié pour caisses ou barils.
Madeira serrada para caixas ou barris (1.008)	3.033.218	51.558.342	6.824.070	111.922.210	Bois en ouvrages divers.
Madeira em obra diversa (1.012 e 1.013)	25.992	153.658	314.777	3.092.334	Liège.
Cortiça (1.014 a 1.025)	2.178.695	21.596.118	20.492.514	309.962.069	En agglomérés.
Em aglomerados (1.014 a 1.016)	1.515.534	14.848.358	9.758.290	107.060.026	En carrés.
Em quadros (1.017)	52.408	279.581	906.500	4.454.419	En rondelles.
Em discos (1.018 e 1.019)	150.949	1.715.224	5.763.918	64.118.982	En bouchons.
Em rolhas (1.020 e 1.021)	425.785	4.474.272	11.602.109	124.445.319	En ouvrages divers.
Em obras diversas (1.025)	29.719	279.378	1.461.697	9.883.323	
III. Obras de matérias minerais.					
Fibrocimento (1.057)	242.896	3.899.018	646.497	9.961.471	Fibrociment.
Louça (1.063 a 1.067)	96.819	754.080	1.795.463	13.737.724	Vaisselle et objets de ménage.
Louça em obra (1.069 e 1.070)	177.685	2.277.598	1.014.236	10.672.071	Ardoise en ouvrage.
Vidro em chapá (1.073)	106.276	438.277	744.018	3.166.371	Verre en feuilles.
Garrafas, garrafões e botijas acondicionando					Bouteilles et cruches pour l'emballage de
bebidas alcoólicas (1.074 a 1.083 e 1.092)	1.701.131	9.332.470	8.688.501	47.726.917	boissons alcooliques.
IV. Obras de metais.					
Ferro ou aço em obra (1.114 a 1.131)	632.165	3.649.199	5.178.075	48.479.158	Fer ou acier en objets divers.
Metais preciosos em obra (1.139 a 1.147)	279	2.159	597.083	4.411.651	Métaux précieux en objets divers.
V. Papel e obras de tipografia.					
Papel (1.148 a 1.152)	108.412	662.373	1.152.268	6.774.059	Papier.
Livros impressos (1.155)	18.543	184.536	688.259	6.708.295	Livres imprimés.
VII. Outras manufacturas n. e.					
Chapéus (1.174 a 1.177)	1.332	10.158	919.056	6.233.583	Chapeaux.
Calçado (pares) (1.178 a 1.183)	15.810	48.303	1.131.332	5.910.781	Chaussures (paire).
Objectos de escritório (1.194 a 1.197)	4.738	69.359	276.385	2.821.372	Articles de bureau.
Fósforos (1.201)	11.766	155.888	195.975	2.339.257	Allumettes.
Perfumarias (1.210)	10.197	77.636	384.530	2.551.396	Parfumerie.
Sabão (1.211 e 1.212)	53.218	371.862	269.653	1.884.024	Savon.
Medicamentos e adjuvantes (1.218 a 1.227)	18.585	3.273.017	3.273.017	15.043.281	Médicaments et adjuvants.
Vernizes, tintas preparadas e secantes (1.233)	16.815	90.543	326.593	1.797.039	Vernis, couleurs préparés et siccatifs.
Material para iluminação (1.251 a 1.254)	48.131	121.777	1.511.379	4.872.395	Matériel divers pour l'éclairage.

Nota. — Foram rectificadas alguns elementos relativos aos meses anteriores — *Quelques éléments concernant les mois antérieurs ont été rectifiés.*

5. — Comércio especial. Resumo, por países de origem e de consumo
Commerce spécial. Résumé, par pays d'origine et de consommation

1948

Países	Importation <i>Importation</i>				Exportação <i>Exportation</i>				Saldos <i>Soldes</i>		Pays
	Dezembro <i>Décembre</i>	Janeiro a Dezembro <i>Janvier-Décembre</i>			Dezembro <i>Décembre</i>	Janeiro a Dezembro <i>Janvier-Décembre</i>			Janeiro a Dezembro <i>Janvier-Décembre</i>		
	1.000 esc.	1.000 esc.	Porcentagens <i>Pourcentages</i>	Ordem de importância <i>Ordre de valeur</i>	1.000 esc.	1.000 esc.	Porcentagens <i>Pourcentages</i>	Ordem de importância <i>Ordre de valeur</i>	Positivo <i>Positif</i> 1.000 esc.	Negativo <i>Négatif</i> 1.000 esc.	
1	2	3	4	5	6	7	8	9	10	11	12
TOTAL GERAL	1.578.272	10.310.682	100,0		496.706	4.298.255	100,0			6.012.427	TOTAL GÉNÉRAL.
Império Colonial	111.766	868.838	8,4	4	183.598	1.239.393	28,8	1	376.253		Empire Colonial.
Cabo Verde	1.012	3.865	o	33	3.561	39.217	0,9	21	35.352		Cap-Vert.
Guiné	10.047	104.283	1,0	20	19.736	120.849	2,8	11	16.566		Guinée.
S. Tomé e Príncipe	3.136	19.429	0,2	30	5.254	39.874	0,9	20	20.445		St. Thomas et Prince.
Angola	34.857	276.800	2,7	10	78.274	511.636	11,9	3	234.836		Angola.
Moçambique	62.221	462.283	4,5	7	57.703	437.258	10,2	5		25.025	Mozambique.
Índia	1	59	o	36	18.576	75.607	1,8	14	75.548		Indes.
Macau	9	52	o	37	376	3.960	0,1	37	3.908		Macao.
Timor	483	2.067	o	35	118	10.992	0,2	35	8.925		Timor.
Países estrangeiros	1.466.506	9.441.844	91,6		313.108	3.058.862	71,2			6.305.344	Pays étrangers.
Alemanha	2.145	37.359	0,4	28	4.520	65.309	1,5	15	27.950		Allemagne.
Argentina	2.161	514.280	5,0	5	755	25.518	0,6	26	488.762		Argentine.
Austrália	9.162	81.021	0,8	23	508	17.552	0,4	29	63.469		Australie.
Bélgica-Luxemburgo	118.294	884.166	8,5	3	31.011	312.228	7,3	6	571.938		Belgique-Luxembourg.
Brasil	17.111	185.849	1,8	15	41.392	284.477	6,6	7	98.628		Brésil.
Canadá	47.138	105.738	1,0	21	3.808	34.823	0,8	23	70.915		Canada.
Checoslováquia	3.695	30.780	0,3	29	2.945	19.530	0,5	28	11.230		Tchéco-Slovaquie.
Congo Belga	4.341	5.866	0,1	32	1.880	16.749	0,4	30	10.883		Congo Belge.
Curaçau	21.568	146.886	1,4	16	307	1.997	o	39	144.889		Curaçao.
Dinamarca	45.098	109.184	1,0	19	2.009	16.190	0,4	32	92.994		Danemark.
Espanha	4.734	81.577	0,8	22	2.984	62.856	1,4	16	18.721		Espagne.
Estados Unidos da América	378.768	2.346.234	22,8	1	41.311	437.412	10,2	4	1.908.822		États-Unis d'Amérique.
França	63.509	347.987	3,4	8	29.356	155.542	3,6	9	192.445		France.
Holanda	46.215	236.447	2,3	13	7.823	140.780	3,3	10	95.667		Holande.
Índia e Paquistão	6.049	79.519	0,8	24	431	13.371	0,3	33	66.148		Inde Britannique.
Inglaterra	351.360	2.298.876	22,3	2	59.306	757.947	17,6	2	1.540.929		Angleterre.
Irlanda	1.795	3.105	o	34	2.572	33.644	0,8	24	30.539		Irlande.
Itália	23.361	129.550	1,3	18	3.445	85.306	2,0	13	44.244		Italie.
Marrocos (Prot. francês)	12.378	68.383	0,7	25	2.213	16.567	0,4	31	51.816		Maroc (Prot. français).
México	1.148	44.714	0,4	26	946	23.895	0,5	27	20.819		Mexique.
Noruega	23.993	191.297	1,9	14	4.958	50.545	1,2	19	140.752		Norvège.
Palestina	1	18	o	38	35	12.645	0,3	34	12.627		Palestine.
Suécia	48.477	274.970	2,7	11	20.403	94.257	2,2	12	180.713		Suède.
Suíça	36.476	282.139	2,7	9	9.037	62.627	1,5	17	219.512		Suisse.
Tunísia	2.147	13.743	0,1	31	112	3.197	0,1	38	10.546		Tunisie.
União Sul-Africana	35.642	145.654	1,4	17	10.263	54.273	1,3	18	91.381		Union Sud-Africaine.
Uruguai	127	42.133	0,4	27	473	8.448	0,2	36	33.685		Uruguay.
Venezuela	65.130	252.039	2,4	12	2.684	36.292	0,8	22	215.747		Venezuela.
Outros países	94.483	502.330	4,9	6	16.821	184.640	4,3	8	317.690		Autres pays.
Navios estrangeiros	8.800	30.245	0,7	25	30.245		Navires étrangers.

Nota.—Foram rectificadas alguns elementos relativos aos meses anteriores — *Quelques éléments concernant les mois antérieurs ont été rectifiés.*

6.— Comércio especial. Importação, por origens, de algumas mercadorias

Commerce spécial. Importation, selon leur origine, de quelques marchandises

JANEIRO A DEZEMBRO 1948

JANVIER-DÉCEMBRE 1948

<p>Lã em rama, lavada <i>Laine brute, lavée</i></p> <p>22 e 24 kg.</p> <p>Argentina 15.293 Bélgica-Luxemburgo 71.209 Inglaterra 6.554 Austrália 106.361 Nova Zelândia 12.510 União Sul-Africana 54.954 Holanda 1.000 Peru 3.287 Suíça 3.084 Outras origens 151</p> <p>274.403</p>	<p>Algodão em caroço, em rama, ou simplesmente cardado, não tinto <i>Coton non égrené, brut ou cardé</i></p> <p>55 kg.</p> <p>Império Colonial } Angola 4.239.837 } Moçambique 24.831.487</p> <p>Brasil 2.450.872 Egipto 972.400 Suádio 213.307 Sudão Anglo-Egípcio 49.780 Paquistão 65.878</p> <p>32.823.291</p>	<p>Trapo, aparas, retalhos para o fabrico de papel <i>Chiffons, etc., pour la fabrication de papier</i></p> <p>112 kg.</p> <p>Egipto 9.794 E. U. da América 10.123 Finlândia 630.500 França 9.900 Inglaterra 20.320 Itália 25.726 Noruega 143.166 Suécia 13.779.971</p> <p>14.629.500</p>	<p>Alumínio e suas ligas <i>Aluminium et alliages</i></p> <p>150 kg.</p> <p>Bélgica-Luxemburgo 86.999 E. U. da América 96.285 França 86.999 Inglaterra 373.484 Canadá 54.786 Itália 3.162 Marrocos—Tânger 4.010 Holanda 8.823 Suíça 105.199 Outras origens 51</p> <p>819.798</p>
<p>Lã em rama, suja <i>Laine brute, en suint</i></p> <p>23 e 25 kg.</p> <p>Brasil 12.896 Inglaterra 9.379 Austrália 1.196.956 Nova Zelândia 38.393 União Sul-Africana 501.441 Outras origens 1.310</p> <p>1.760.375</p>	<p>Amendoin <i>Arachide</i></p> <p>107-A kg.</p> <p>Império Colonial } Cabo Verde 40.568 } Guiné 32.486.898 } Angola 1.152.578 } Moçambique 6.202.007 E. U. da América 248.128</p> <p>40.130.179</p>	<p>Fosforite e outros fosfatos naturais <i>Phosphorite et autres phosphates naturels</i></p> <p>130 t.</p> <p>Argélia 23.184 Marrocos (Prot. francês) 144.248 Tunisia 32.793</p> <p>200.225</p>	<p>Cobre <i>Cuivre</i></p> <p>155 a 157 kg.</p> <p>Angola 51.045 Alemanha 8.465 Bélgica-Luxemburgo 638.871 Congo Belga 75.010 E. U. da América 1.420.173 França 645.307 Inglaterra 2.690.114 Canadá 204.471 União Sul-Africana 1.569.046 Holanda 104.576 Suíça 45.724 Outras origens 17.165</p> <p>7.469.967</p>
<p>Lã penteada <i>Laine peignée</i></p> <p>27 a 30 kg.</p> <p>Bélgica-Luxemburgo 138.547 França 261.436 Inglaterra 144.271 Austrália 40.285 União Sul-Africana 61.697 Itália 33.244 Suíça 3.664</p> <p>683.144</p>	<p>Coconote <i>Palme</i></p> <p>107-D kg.</p> <p>Império Colonial } Guiné 7.152.984 } S. Tomé e Príncipe 691.735 } Angola 3.338.272 } Moçambique 10.957</p> <p>11.193.948</p>	<p>Hulha <i>Houille</i></p> <p>135-B t.</p> <p>Alemanha 36.580 Bélgica-Luxemburgo 11.097 Espanha 100 E. U. da América 238.584 Inglaterra 473.560</p> <p>759.921</p>	<p>Ferro ou aço <i>Fer ou acier</i></p> <p>161 a 167, excep. 165-A kg.</p> <p>Cabo Verde 53.768 Alemanha 48.717 Áustria 159.679 Bélgica-Luxemburgo 123.289.745 Checoslováquia 1.830.984 Espanha 5.201.245 E. U. da América 19.419.278 França 8.241.621 Marrocos (Protectorado francês) 397.380 Inglaterra 10.683.599 Canadá 306.268 Malta 329.628 Itália 58.088 Marrocos—Tânger 101.974 Noruega 1.276.346 Holanda 8.549.884 Suécia 3.111.503 Suíça 50.827 Outras origens 10.823</p> <p>183.121.357</p>
<p>Peles em bruto ou preparadas, secas <i>Peaux brutes ou préparées, sèches</i></p> <p>41 kg.</p> <p>Império Colonial } Cabo Verde 113.413 } Guiné 372.470 } Angola 1.403.969 } Moçambique 344.767</p> <p>Argentina 27.207 Bolívia 10.852 Brasil 1.643.990 China 8.883 E. U. da América 6.938 França 27.117 África Ocidental Francesa 82.626 Índia 7.232 União Sul-Africana 409.817 Sião 8.420 Uruguai 49.152 Outras origens 12.544</p> <p>4.529.397</p>	<p>Sementes de ricino <i>Graines de ricin</i></p> <p>107-J kg.</p> <p>Império Colonial } Cabo Verde 23.694 } S. Tomé e Príncipe 1.063 } Angola 728.817</p> <p>753.574</p>	<p>Óleos em rama para destilação <i>Huiles brutes pour distillation</i></p> <p>141 t.</p> <p>Colômbia 11.520 Venezuela 313.703</p> <p>325.233</p>	<p>Petróleo <i>Pétrole</i></p> <p>142 t.</p> <p>Arábia e Mesopotâmia 11.102 E. U. da América 3.514 Adem 6.594 Curaçau 23.923 Pérsia 2.194 Sião 200 Outras origens 9</p> <p>47.536</p>
<p>Peles em cabelo para adorno pessoal <i>Fourrures</i></p> <p>42-A kg.</p> <p>Império Colonial } Guiné 1.326 } Angola 27.713 } Moçambique 1.625</p> <p>Arábia e Mesopotâmia 1.074 E. U. da América 283 França 7.811 Inglaterra 1.948 Canadá 528 Sudoeste Africano 128 Noruega 338 Suécia 246 Outras origens 215</p> <p>43.235</p>	<p>Sisal e outras agaves <i>Sisal et autres agaves</i></p> <p>108 kg.</p> <p>Império Colonial } Cabo Verde 7.326 } Angola 2.936.730 } Moçambique 860.854</p> <p>México 13.708 Outras origens 2.669</p> <p>3.821.287</p>	<p>Gasolina <i>Essence</i></p> <p>143 t.</p> <p>Arábia e Mesopotâmia 5.425 E. U. da América 18.983 Adem 17.197 Curaçau 29.942 Pérsia 11.404 Sião 300 Outras origens 47</p> <p>83.298</p>	<p>Folha-de-flandres <i>Fer blanc</i></p> <p>165-A kg.</p> <p>Bélgica-Luxemburgo 202.904 Checoslováquia 51.884 Espanha 449.850 E. U. da América 19.793.749 França 374.259 Inglaterra 2.231.830 Itália 281.116 México 93.732 Holanda 52.172</p> <p>23.531.946</p>
<p>Tabaco em folha ou em rolo <i>Tabac en feuille ou en rouleau</i></p> <p>110 e 111 kg.</p> <p>Império Colonial } Angola 554.837 } Moçambique 118.674</p> <p>Brasil 15.742 Cuba 24.344 E. U. da América 4.440.523 África Merid. Britânica 69.334 Índias Holandesas 544.82 Paraguai 18.314 República Dominicana 15.292 Outras origens 7.699</p> <p>5.319.331</p>	<p>Óleos combustíveis <i>Huiles combustibles</i></p> <p>144-A t.</p> <p>Arábia e Mesopotâmia 4.666 E. U. da América 2.808 Adem 4.332 Curaçau 61.755 Pérsia 27.115 Outras origens 128</p> <p>100.804</p>	<p>Azotato de sódio <i>Nitrate de sodium</i></p> <p>238 kg.</p> <p>Bélgica-Luxemburgo 6.664.868 Chile 44.790.415 Outras origens 998</p> <p>51.466.281</p>	

6.—Comércio especial. Importação, por origens, de algumas mercadorias.—Janeiro a Dezembro 1948.
Commerce spécial. Importation, selon leur origine, de quelques marchandises.—Janvier-Décembre 1948.

<p>Tintas não preparadas <i>Couleurs non préparées</i></p> <p>393 kg.</p> <p>Alemanha 21.274 Bélgica-Luxemburgo 322.465 Checoslováquia 11.400 Espanha 18.956 E. U. da América 334.029 França 151.428 Inglaterra 345.619 Canadá 71.41 Holanda 17.873 Suíça 154.358 Outras origens 7.519</p> <p>Fio de seda <i>Fil de soie</i></p> <p>410 kg.</p> <p>Bélgica-Luxemburgo 81.594 Espanha 19.796 E. U. da América 8.140 França 70.693 Inglaterra 160.468 Itália 147.292 Holanda 31.157 Suíça 168.159 Outras origens 2.988</p> <p>Tecidos de seda n. e. <i>Tissus en soie</i></p> <p>419 a 423 kg.</p> <p>Bélgica-Luxemburgo 2.649 Brasil 133 Espanha 164 E. U. da América 688 França 2.045 Inglaterra 3.800 Itália 193 Curaçau 78 Suíça 14.845 Outras origens 124</p> <p>Batatas <i>Pommes de terre</i></p> <p>578 kg.</p> <p>Bélgica-Luxemburgo 2.258.500 Dinamarca 3.353.550 E. U. da América 149.469 Inglaterra 1.843.978 Irlanda 1.030.960 Holanda 1.222.947 Outras origens 6.119</p> <p>Milho em grão <i>Maïs</i></p> <p>590 kg.</p> <p>Angola 3.577.314 Argentina 21.933.266 E. U. da América 32.431 União Sul-Africana 30.506.452 Outras origens 40</p> <p>Trigo em grão <i>Blé en grain</i></p> <p>592 kg.</p> <p>Argentina 76.210.402 E. U. da América 192.139.485 Outros países 13</p>	<p>Bacalhau <i>Morue</i></p> <p>592-B e 593 kg.</p> <p>Gronslândia 3.238.707 Inglaterra 36.598 Terra Nova 8.511.871 Noruega 14.753.550</p> <p>Açúcar <i>Sucre</i></p> <p>598 a 600 kg.</p> <p>Império Colonial } Angola 28.814.105 } Moçambique 41.658.698</p> <p>Bélgica-Luxemburgo 13.208 Brasil 3.824.072 Cuba 7.684.754 E. U. da América 17.743 Peru 387.382 Outras origens 6.423</p> <p>Café <i>Café</i></p> <p>606 kg.</p> <p>Império Colonial } Cabo Verde 17.322 } S. Tomé e Príncipe 162.851 } Angola 9.949.302 } Timor 33.755 } Brasil 442.394 } E. U. da América 6.250 } Outras origens 828</p> <p>Forragens <i>Fourrages</i></p> <p>620 kg.</p> <p>Império Colonial } S. Tomé e Príncipe 32.819 } Angola 3.256.563</p> <p>Argentina 219.531 Brasil 9.370 E. U. da América 371.790 Outras origens 66</p> <p>Aparelhos radioeléctricos, receptores, etc. <i>Appareils radio-électriques, récepteurs, etc.</i></p> <p>651 e 651-A n.º kg.</p> <p>Império Colonial } Guiné 11 43 } Angola 48 560 } Moçambique 11 50</p> <p>Alemanha 5 51 Bélgica-Luxemb. 1.622 7.941 Brasil 6 19 Dinamarca 4 75 Espanha 9 61 E. U. da América 16.268 94.078 França 1.273 11.342 Marrocos (Protectorado francês) 22 166 Inglaterra 10.659 106.398 Canadá 8 273 Itália 16 193 México 8 40 Holanda 10.788 63.521</p>	<p>Suécia 1.639 22.171 Suíça 129 1.838 Outras origens 23 126</p> <p>Máquinas industriais <i>Machines industrielles</i></p> <p>656 a 660 kg.</p> <p>Alemanha 27.294 Bélgica-Luxemburgo 897.994 Checoslováquia 147.307 Dinamarca 269.371 Espanha 139.408 E. U. da América 4.483.304 França 1.224.606 Inglaterra 7.334.579 Canadá 42.755 União Sul-Africana 22.230 Itália 799.182 Holanda 342.477 Suécia 254.837 Suíça 1.540.704 Outras origens 39.627</p> <p>Automóveis de carga <i>Voitures automobiles de charge</i></p> <p>728 e 729 n.º kg.</p> <p>E. U. da América 1.703 3.746.135 França 265 558.525 Inglaterra 2.794 3.790.267 Itália 18 20.290 Suécia 22 69.515 Outras origens 1 647</p> <p>Automóveis para transporte de pessoas <i>Voitures automobiles pour personnes</i></p> <p>731 a 734 n.º kg.</p> <p>Checoslováquia 29 19.793 E. U. da América 2.356 3.246.823 França 1.158 1.050.750 Inglaterra 6.886 7.318.328 Itália 168 127.257 Suécia 21 18.268 Outras origens 15 19.753</p> <p>Câmaras-de-ar e protectores de borracha <i>Chambres à air et pneus</i></p> <p>745 kg.</p> <p>Angola 13.925 Bélgica-Luxemburgo 41.096 Brasil 3.826 Checoslováquia 2.514 Espanha 92.077 E. U. da América 539.390 França 105.250 Inglaterra 254.744 Canadá 50.331 Itália 6.343 Holanda 59.076 Outras origens 1.157</p>	<p>Ferro ou aço em obra <i>Ouvrages en fer et acier</i></p> <p>878, 879, 883 a 892 kg.</p> <p>Império Colonial } Cabo Verde 21.476 } Angola 39.585 } Moçambique 38.683</p> <p>Bélgica-Luxemburgo 2.809.128 Dinamarca 23.142 Espanha 30.441 E. U. da América 3.018.790 França 2.566.477 Inglaterra 4.971.475 Canadá 53.345 Itália 49.950 México 19.055 Holanda 105.379 Curaçau 128.952 Pérsia 15.818 Suécia 235.859 Suíça 272.896 Uruguai 69.111 Outras origens 47.996</p> <p>Fio metálico isolado <i>Fils isolés pour usages électriques</i></p> <p>1.010 a 1.012-A kg.</p> <p>Bélgica-Luxemburgo 733.423 Dinamarca 14.694 Espanha 52.306 E. U. da América 80.089 França 88.917 Inglaterra 3.517.684 Itália 84.958 Holanda 651.534 Outras origens 12.618</p> <p>Medicamentos <i>Médicaments n. d.</i></p> <p>1.045 a 1.048 kg.</p> <p>Alemanha 4.254 Bélgica-Luxemburgo 4.451 Brasil 2.611 Dinamarca 698 Espanha 29.999 E. U. da América 150.863 França 39.835 Inglaterra 134.571 Canadá 895 Itália 4.222 Holanda 643 Suíça 148.615 Outras origens 113</p> <p>Relógios de uso pessoal <i>Montres</i></p> <p>1.070 a 1.075 n.º kg.</p> <p>França 1.707 49 Suíça 99.985 3.761 Outras origens 157 27</p>
--	---	--	--

Nota.—Foram rectificadas alguns elementos relativos aos meses anteriores—*Quelques éléments concernant les mois antérieurs ont été rectifiés.*

7.—Comércio especial. Exportação, por países de consumo, de algumas mercadorias
Commerce spécial. Exportation, selon les pays de consommation, de quelques marchandises

JANEIRO A DEZEMBRO 1948

JANVIER—DÉCEMBRE 1948

<p>Óleos de cachalote e baleia <i>Huile de cachalot et de baleine</i></p> <p>94 kg.</p> <p>Bélgica-Luxemburgo . . . 62.282 Dinamarca . . . 115.331 Espanha . . . 131.688 França . . . 1.033.199 Holanda . . . 208.713 Suíça . . . 50.000 Outros países . . . 189</p> <p align="right">1.601.402</p> <p>Óleo de sardinha <i>Huile de sardine</i></p> <p>95 kg.</p> <p>Bélgica-Luxemburgo . . . 4.185 Inglaterra . . . 200.000 Noruega . . . 33.366 Holanda . . . 90.065 Suíça . . . 20.487</p> <p align="right">348.103</p> <p>Madeira de pinheiro para construção, em vigas, vigotas e tabuado <i>Bois de pin, en planches, solives et soliveaux</i></p> <p>121 kg.</p> <p>Angola . . . 13.936 Espanha . . . 801.237 Inglaterra . . . 2.580.261 Holanda . . . 33.310 Outros países . . . 4.780</p> <p align="right">3.433.524</p> <p>Estelos para minas <i>Bois de mines</i></p> <p>128 e 129 t.</p> <p>Espanha . . . 24.516 Marrocos (Prot. francês) . . . 3.558 Tunísia . . . 2.410 Inglaterra . . . 68.553</p> <p align="right">99.037</p> <p>Cortiça em aparas <i>Liège en déchets</i></p> <p>146 e 147 kg.</p> <p>Alemanha . . . 177.071 Bélgica-Luxemburgo . . . 383.406 Brasil . . . 63.670 Dinamarca . . . 147.387 E. U. da América . . . 47.358.481 Finlândia . . . 146.300 Grécia . . . 132.395 Inglaterra . . . 21.436.134 Austrália . . . 3.445.540 Canadá . . . 1.665.999 México . . . 1.540.273 Noruega . . . 133.400 Holanda . . . 1.780.759 Suécia . . . 515.480 Outros países . . . 11.396</p> <p align="right">78.937.691</p> <p>Cortiça em pranchas <i>Liège en planches</i></p> <p>149 kg.</p> <p>Alemanha . . . 1.500.441 Argentina . . . 1.923.978 Bélgica-Luxemburgo . . . 335.396 Brasil . . . 226.927 Checoslováquia . . . 147.741 Chile . . . 43.430 China . . . 169.918 Dinamarca . . . 669.556 Egipto . . . 20.703 E. U. da América . . . 3.573.040 Finlândia . . . 149.336 França . . . 173.279 Grécia . . . 290.527</p>	<p>Inglaterra . . . 641.048 Austrália . . . 168.886 Hong-Kong . . . 135.407 Islândia . . . 109.415 México . . . 507.833 Noruega . . . 623.479 Holanda . . . 288.250 Polónia . . . 40.959 Rússia . . . 3.947.883 Suécia . . . 395.814 Suíça . . . 25.690 Turquia . . . 35.981 Uruguai . . . 368.677 Outros países . . . 35.730</p> <p align="right">16.549.324</p> <p>Cortiça em refugo <i>Liège en rebuts</i></p> <p>150 kg.</p> <p>Alemanha . . . 717.995 Bélgica-Luxemburgo . . . 120.290 Dinamarca . . . 1.037.810 Egipto . . . 62.820 E. U. da América . . . 11.803.019 Finlândia . . . 99.675 Inglaterra . . . 727.943 Austrália . . . 23.400 Canadá . . . 45.510 Terra Nova . . . 21.950 México . . . 36.335 Noruega . . . 820.042 Holanda . . . 3.032.293 Suécia . . . 188.672 Outros países . . . 17.730</p> <p align="right">18.755.484</p> <p>Cortiça em serradura <i>Liège en sciure et granulé</i></p> <p>151 kg.</p> <p>Bélgica-Luxemburgo . . . 429.589 Filipinas . . . 11.722 Inglaterra . . . 7.047.187 Austrália . . . 89.388 União Sul-Africana . . . 169.699 Islândia . . . 75.551 Holanda . . . 900.085 Suíça . . . 41.179 Outros países . . . 42.648</p> <p align="right">8.807.048</p> <p>Cortiça virgem <i>Liège vierge</i></p> <p>152 kg.</p> <p>Bélgica-Luxemburgo . . . 90.109 Dinamarca . . . 455.229 E. U. da América . . . 13.779.209 Grécia . . . 112.884 Inglaterra . . . 39.790 México . . . 48.600 Noruega . . . 354.422 Holanda . . . 1.724.289 Suíça . . . 19.400 Outros países . . . 34.269</p> <p align="right">16.658.201</p> <p>Aguarrás <i>Térébenthine</i></p> <p>157 kg.</p> <p>Império Colonial { Cabo Verde . . . 1.947 Guiné . . . 3.138 S. Tomé e Príncipe . . . 3.278 Angola . . . 36.947 Moçambique . . . 1.577 Timor . . . 3.023 Alemanha . . . 9.109 Austrália . . . 25.043 Bélgica-Luxemburgo . . . 1.067.062 Checoslováquia . . . 710.709 Dinamarca . . . 8.000 Hungria . . . 142.539 Inglaterra . . . 3.199.672 Austrália . . . 30.312 Irlanda . . . 34.906 Itália . . . 152.250</p>	<p>Noruega . . . 14.531 Holanda . . . 599.656 Suécia . . . 8.569 Suíça . . . 2.581.895</p> <p align="right">8.634.163</p> <p>Pez <i>Colophane</i></p> <p>158 a 160 kg.</p> <p>Moçambique . . . 12.539 Alemanha . . . 8.379.996 Austrália . . . 163.174 Bélgica-Luxemburgo . . . 5.422.141 Checoslováquia . . . 901.579 Egipto . . . 622.861 Finlândia . . . 52.748 Tunísia . . . 29.396 Inglaterra . . . 19.404.269 África Ocidental Britânica . . . 71.009 Austrália . . . 600.729 Irlanda . . . 446.604 Itália . . . 510.788 Noruega . . . 3.098.042 Holanda . . . 5.212.008 Pérsia . . . 19.819 Suécia . . . 3.705.043 Suíça . . . 1.481.906 Outros países . . . 26.717</p> <p align="right">50.161.368</p> <p>Pirites <i>Pyrites</i></p> <p>289 t.</p> <p>Bélgica-Luxemburgo . . . 23.480 França . . . 353.759 Marrocos (Prot. francês) . . . 10.690 Tunísia . . . 3.000 Inglaterra . . . 100 Irlanda . . . 12.719 Holanda . . . 8.925</p> <p align="right">412.673</p> <p>Minério de volfrâmio <i>Minerais de wolfram</i></p> <p>302 e 303 t.</p> <p>Bélgica-Luxemburgo . . . 2 E. U. da América . . . 115 França . . . 406 Inglaterra . . . 2.496 Suécia . . . 56</p> <p align="right">3.075</p> <p>Estanho <i>Étain</i></p> <p>335 e 336 kg.</p> <p>Moçambique . . . 2.766 Argentina . . . 35.426 Bélgica-Luxemburgo . . . 50.032 Brasil . . . 17.998 Espanha . . . 48.162 E. U. da América . . . 76.116 União Sul-Africana . . . 15.044 México . . . 90.012 Holanda . . . 36.572 Rússia . . . 30.000 Outros países . . . 2.187</p> <p align="right">404.315</p> <p>Flo de algodão <i>Fils de coton</i></p> <p>461 e 462 kg.</p> <p>Império Colonial { Cabo Verde . . . 1.140 Guiné . . . 174.364 Angola . . . 24.081 Moçambique . . . 51.014 China . . . 1.000 Cuba . . . 8.533 Madagáscar . . . 1.091 Marrocos (Prot. francês) . . . 2.628 Suécia . . . 2.026 Outros países . . . 3.659</p> <p align="right">269.536</p>	<p>Tecidos de algodão, brancos ou branqueados, em obra <i>Tissus en coton, blancs ou blanchis, manufacturés</i></p> <p>481 a 485 kg.</p> <p>Império Colonial { Cabo Verde . . . 1.236 Guiné . . . 6.725 Angola . . . 5.036 Moçambique . . . 3.747 Índia Portuguesa . . . 1.175 Outros países . . . 103 Navios estrangeiros . . . 316</p> <p align="right">18.338</p> <p>Tecidos de algodão, tintos e estampados, em peça <i>Tissus en coton, teints et imprimés, en pièce</i></p> <p>486 a 488 e 500 kg.</p> <p>Império Colonial { Cabo Verde . . . 58.812 Guiné . . . 471.378 S. Tomé e Príncipe . . . 58.637 Angola . . . 1.670.936 Moçambique . . . 2.580.815 Índia Portuguesa . . . 1.647 Congo Belga . . . 7.112 Tunísia . . . 7.950 África Meridional Britânica . . . 73.116 União Sul-Africana . . . 21.608 Irlanda . . . 5.087 Síria . . . 9.666 Outros países . . . 4.565</p> <p align="right">4.971.329</p> <p>Tecidos de algodão, tintos e estampados, em obra <i>Tissus en coton, teints et imprimés, manufacturés</i></p> <p>489 a 499 e 503 a 507 kg.</p> <p>Império Colonial { Cabo Verde . . . 2.860 Guiné . . . 68.616 S. Tomé e Príncipe . . . 33.360 Angola . . . 549.915 Moçambique . . . 365.694 Outros países . . . 3.653</p> <p align="right">1.024.098</p> <p>Bordados da Madeira <i>Broderies de Madère</i></p> <p>539 kg.</p> <p>Brasil . . . 8.177 Colômbia . . . 211 Cuba . . . 169 Equador . . . 293 E. U. da América . . . 83.503 Canadá . . . 17.344 México . . . 272 Índias Holandesas . . . 1.273 Panamá . . . 440 Paraguai . . . 135 Venezuela . . . 6.270 Outros países . . . 596</p> <p align="right">118.683</p> <p>Vinhos comuns maduros <i>Vins ordinaires</i></p> <p>600 a 606 hl.</p> <p>Império Colonial { Cabo Verde . . . 3.537 Guiné . . . 12.658 S. Tomé e Príncipe . . . 13.787 Angola . . . 220.978 Moçambique . . . 111.106 Índia Portuguesa . . . 526 Macau . . . 1.063 Timor . . . 249</p>
---	--	--	---

8.—Trânsito indirecto. Trânsito directo e baldeação

Transit indirect. Transit direct et transbordement

1948

Mercadorias	Toneladas Tonnes		1.000 esc.		Marchandises
	Dezembro <i>Décembre</i>	Janeiro a Dezembro <i>Janvier- Décembre</i>	Dezembro <i>Décembre</i>	Janeiro a Dezembro <i>Janvier- Décembre</i>	
1	2	3	4	5	6
Trânsito indirecto de mercadorias do Império Colonial					
<i>Transit indirect de marchandises de l'Empire Colonial</i>					
Total	1.478	24.540	13.124	214.195	Total.
Cera animal (36)	45	721	1.268	19.737	Cire animale.
Borracha em bruto (154)	22	..	218	Caoutchouc en brut.
Conservas de peixe (744 a 767)	264	1.339	4.759	21.290	Conserves de poisson.
Cacau (809)	72	4.652	1.591	95.012	Cacao.
Café (811 e 812)	512	2.225	3.761	16.043	Café.
Chá (814)	32	..	782	Thé.
Outras mercadorias	585	15.549	1.745	61.113	Autres marchandises.
Trânsito directo e baldeação de mercadorias do Império Colonial					
<i>Transit direct et transbordement de marchandises de l'Empire Colonial</i>					
Total	1.042	7.336	4.660	35.742	Total.
Sementes e frutos oleaginosos (199 a 202)	826	2.457	3.068	11.155	Graines et fruits oléagineux.
Conservas de peixe (744 a 767)	257	..	3.165	Conserves de poisson.
Outras mercadorias	216	4.622	1.592	21.422	Autres marchandises.
Trânsito indirecto de mercadorias estrangeiras, com destino ao Império Colonial					
<i>Transit indirect de marchandises étrangères, à destination de l'Empire Colonial</i>					
Total	5.004	26.159	98.971	422.004	Total.
Tabaco em folha ou em rolo (227)	8	143	222	2.813	Tabac en feuille ou en rouleau.
Ferro ou aço em bruto (337 a 342)	56	635	192	3.036	Fer ou acier en brut.
Fios e tecidos (432 a 561)	412	2.308	48.550	147.467	Fils et tissus.
Farinha de trigo (683)	91	1.644	331	6.983	Farine de blé.
Aparelhos, máquinas, etc., n. e. (935 a 964)	925	4.818	20.512	96.679	Appareils, machines, etc.
Metais não preciosos em obra (1.097 a 1.138)	930	4.663	6.240	34.293	Métaux non précieux en ouvrage.
Papel (1.148 a 1.152)	32	300	747	3.672	Papier.
Medicamentos e especialidades farmacêuticas (1.218 e 1.222)	9	71	1.786	5.648	Médicaments et produits pharmaceutiques.
Relógios e peças separadas (1.241 a 1.244)	0	2	9	186	Montres, horloges et pendules.
Outras mercadorias	2.541	11.575	20.382	121.222	Autres marchandises.
Trânsito indirecto de mercadorias estrangeiras, com destino ao estrangeiro					
<i>Transit indirect de marchandises étrangères, à destination de l'étranger</i>					
Total	13.919	107.722	24.698	188.858	Total.
Carvões minerais (241 a 246)	Charbons minéraux.
Óleos minerais combustíveis (248 a 251)	10.430	76.736	7.090	55.472	Huiles minérales combustibles.
Gasolina (255)	2.639	23.258	4.886	39.416	Essence.
Sais n. e., orgânicos e inorgânicos (375 a 384)	..	26	..	256	Sels n. e., organiques et inorganiques.
Fios e tecidos (432 a 561)	2	47	111	2.469	Fils et tissus.
Trigo (674)	Blé.
Aparelhos e máquinas, etc. (935 a 964)	9	280	774	20.237	Appareils, machines, etc.
Material circulante para caminhos de ferro (977)	Matériel roulant pour chemins de fer.
Relógios e peças separadas (1.241 a 1.244)	1	4	211	2.015	Montres, horloges et pendules.
Outras mercadorias	838	7.371	11.626	68.993	Autres marchandises.
Trânsito directo e baldeação de mercadorias estrangeiras, com destino ao estrangeiro					
<i>Transit direct et transbordement de marchandises étrangères, à destination de l'étranger</i>					
Total	309	4.021	1.738	25.586	Total.
Çouros e peles (41 a 51)	19	..	1.801	Cuir et peaux.
Óleos vegetais (189 a 198)	Huiles végétales.
Tabaco em folha ou em rolo (227)	Tabac en feuille ou en rouleau.
Tintas não preparadas (394 a 400)	Couleurs non préparées.
Tecidos de seda em peça (453 a 455)	Tissus de soie en pièce.
Tecidos de algodão finto em peça (486 a 488)	0	7	1	308	Tissus de coton en pièce.
Cereais em grão (669 a 682)	Céréales en grain.
Cacau (809)	113	..	1.362	Cacao.
Aparelhos, máquinas, etc., n. e. (935 a 964)	0	8	49	685	Appareils, machines et outils.
Trança de palha (1.027)	Paille tressée.
Medicamentos e especialidades farmacêuticas (1.218 a 1.222)	0	1	18	99	Médicaments et produits pharmaceutiques.
Relógios e peças separadas (1.241 a 1.244)	0	..	32	226	Montres, horloges et pendules.
Artigos de fotografia, etc. (1.257)	Articles de photographie, etc.
Outras mercadorias	309	3.873	1.638	21.105	Autres marchandises.
Trânsito directo e baldeação de mercadorias estrangeiras, com destino ao Império Colonial					
<i>Transit direct et transbordement de marchandises étrangères, à destination de l'Empire Colonial</i>					
Total	25	337	416	3.290	Total.
Tecidos de algodão (463 a 513)	2	..	103	Tissus de coton.
Outras mercadorias	25	335	416	3.187	Autres marchandises.

9.—Comércio especial por algumas circunscrições
Commerce spécial effectué par quelques circonscriptions douanières

1948

Classes Classes (*)	Importação Importation		Exportação Exportation		Importação Importation		Exportação Exportation		Importação Importation		Exportação Exportation	
	Tonela- das Tonnes	1.000 esc.	Tonela- das Tonnes	1.000 esc.	Tonela- das Tonnes	1.000 esc.	Tonela- das Tonnes	1.000 esc.	Tonela- das Tonnes	1.000 esc.	Tonela- das Tonnes	1.000 esc.
1	2	3	4	5	6	7	8	9	10	11	12	13
Circunscrições aduaneiras—Janeiro a Dezembro <i>Circonscriptions douanières—Janvier-Décembre</i>												
	Lisboa				Porto				Funchal			
Total	2.273.175	7.209.684	413.798	2.049.472	560.623	2.560.538	127.275	1.311.265	54.739	226.724	41.808	162.821
I.	828	5.710	25	449	2	18
II.	1.759.484	2.789.379	252.456	708.112	382.507	1.223.331	78.984	313.660	20.549	22.768	32.292	4.908
III.	2.984	105.174	2.604	189.816	1.831	105.659	6.368	440.209	265	45.401	322	118.444
IV.	346.970	1.352.914	101.507	544.854	146.405	569.172	27.177	346.027	32.324	127.986	8.185	32.328
V.	110.658	2.310.375	2.646	55.542	13.091	439.604	2.159	37.321	503	19.015	9	171
VI.	52.251	646.132	54.560	550.699	16.789	222.772	12.585	174.030	1.098	11.554	1.000	6.970
	Setúbal				Leixões				Ponta Delgada			
Total	74.206	52.586	366.182	162.308	75	398	138.984	316.189	29.809	52.932	11.848	10.092
I.	o	2	1	175	o	2
II.	72.988	37.751	357.437	64.355	2	36	67.364	22.982	22.915	21.746	11.064	3.136
III.	46	786	6	628	1	5	o	1	53	717	1	273
IV.	8.735	97.286	70	244	40.549	201.178	6.456	15.490	776	6.546
V.	969	12.698	2	20	o	11	2	94	292	12.275	3	98
VI.	203	1.351	2	19	2	102	31.069	91.932	92	2.529	4	37
	Faro-Olhão				Vila Real de Santo António				Angra do Heroísmo			
Total	2.628	2.651	35.590	135.464	4.248	4.139	65.440	48.914	3.780	16.604	21	6.400
I.	o	17
II.	2.625	2.587	4.480	14.724	3.977	2.017	62.570	11.748	649	1.021
III.	1	39	o	o	19	3.208	21	6.400
IV.	30.983	117.682	253	1.552	2.833	36.641	2.908	10.114
V.	3	64	15	470	37	520	188	2.001
VI.	127	3.058	2	44	o	5	16	260
	Portimão				Viana do Castelo				Horta			
Total	3.004	3.199	9.998	72.520	2.742	19.933	19.495	37.280	5.433	12.182	3.932	2.133
I.
II.	3.002	3.195	4.967	12.627	2.021	2.647	4.200	2.986	2.146	1.522	3.932	2.133
III.	1	22	o	1	2	60
IV.	2	4	5.012	59.454	o	3	3.240	9.304
V.	532	15.321	20	883
VI.	19	439	188	1.943	15.295	34.290	25	413

(*) Classes da nomenclatura pautal

- I. Animais vivos.
- II. Matérias-primas.
- III. Fios, tecidos, feltros e respectivas obras.
- IV. Substâncias alimentícias.
- V. Máquinas, aparelhos, ferramentas, etc. Navios. Veículos.
- VI. Manufacturas diversas.

Classes de la nomenclature douanière

- I. Animaux vivants.
- II. Matières premières.
- III. Fils, tissus et objets manufacturés en—.
- IV. Substances alimentaires.
- V. Machines, appareils, outils, etc. Bateaux. Véhicules.
- VI. Objets manufacturés divers.

Nota.— Foram rectificadas alguns elementos relativos aos meses anteriores — *Quelques éléments concernant les mois antérieurs ont été rectifiés.*

10.—Movimento comercial entre a metrópole e as colónias

Échanges de la métropole avec les colonies

Movimento de mercadorias procedentes das colónias nos entrepostos do porto de Lisboa

Mouvement de marchandises provenant de l'Empire Colonial dans les entrepôts du port de Lisbonne

SETEMBRO E OUTUBRO 1948

SEPTEMBRE-OCTOBRE 1948

Designação das mercadorias <i>Indication des marchandises</i>	Unidades <i>Unités</i>	Existências <i>Effectifs</i> — 1-IX		Entradas <i>Entrées</i>		Saídas <i>Sorties</i>		Existências <i>Effectifs</i> — 31-X	
		Quantidades <i>Quantités</i>	Kg.	Quantidades <i>Quantités</i>	Kg.	Quantidades <i>Quantités</i>	Kg.	Quantidades <i>Quantités</i>	Kg.
		1	2	3	4	5	6	7	8
Total — Total	7.038.848	..	13.370.525	..	12.823.928	..	7.585.445
Açúcar — <i>Sucre</i>	Sacos — <i>Sacs</i>	9.111	780.548	623	58.085	848	74.756	8.886	763.877
Aguardente — <i>Eau-de-vie</i>	Barris — <i>Barils</i>	263	2.562	263	2.562
Amendoim — <i>Arachide</i>	Sacos	2.526	127.640	38.198	2.907.775	39.811	2.980.794	913	54.621
Amianto — <i>Amiante</i>	»	667	114.548	1.371	56.670	2.028	170.644	10	574
Arroz — <i>Riz</i>	»	61	5.714	41	4.141	20	1.573
Atum — <i>Thon</i>	Caixas — <i>Caisses</i>	1.244	34.832	1.244	34.832
Banana seca — <i>Bananes sèches</i>	Sacos	7	301	7	301
Borracha — <i>Caoutchouc</i>	»	275	14.578	593	29.260	513	26.096	355	17.742
Cacau — <i>Cacao</i>	»	20.710	1.541.255	17.492	1.248.717	8.140	606.883	30.062	2.183.089
Café — <i>Café</i>	»	16.231	1.280.846	12.599	984.524	17.125	1.362.004	11.705	903.366
Café fino — <i>Café fin</i>	»	1.330	101.232	705	47.307	992	67.905	1.043	80.634
Canela — <i>Cannelle</i>	Fardos	175	14.403	80	7.203	95	7.200
Cera — <i>Cire</i>	Gamelas — <i>Gamelles</i>	1.216	85.687	2.297	135.416	1.455	97.858	2.058	123.245
Chá — <i>Thé</i>	Caixas	7.038	396.128	527	31.166	771	44.746	6.794	382.548
Coconote — <i>Palmeiste</i>	Sacos	61	4.867	12.808	1.071.166	8.526	718.687	4.343	357.346
Couros e peles — <i>Cuir et peaux</i>	Granel — <i>Objets en vrac</i>	24.535	130.384	9.422	48.630	26.800	124.572	7.157	54.442
Cola — <i>Kola</i>	Sacos	1.199	98.037	3	188	1.196	97.849
Conservas — <i>Conserves</i>	Caixas	5.774	220.228	6.122	230.693	6.165	232.019	5.731	218.902
Conservas de peixe — <i>Conserves de poisson</i>	»	1	130	1	130
Copra — <i>Coprah</i>	Sacos	119	7.770	21.705	1.371.926	14.062	906.730	7.762	472.966
Crueira — <i>Déchets de manioc</i>	»	172	11.167	656	50.000	656	50.000	172	11.167
Diversos — <i>Divers</i>	Volumes — <i>Volumes</i>	3.780	239.053	6.168	434.672	1.551	144.645	8.397	529.080
Farinha de mandioca — <i>Farine de manioc</i>	Sacos	564	30.570	564	30.570
Farinha de peixe — <i>Farine de poisson</i>	»	22	2.887	22	2.887
Feijão — <i>Haricot</i>	»	265	24.313	4.536	415.412	3.949	361.621	852	78.104
Flor de junco — <i>Fleurs de juncos</i>	Fardos	113	5.426	113	5.426
Gergelim — <i>Sésame</i>	Sacos	56	4.357	56	4.357
Goma — <i>Gomme</i>	»	879	60.168	102	6.218	981	66.386
Guano de peixe — <i>Guano de poisson</i>	»	630	51.660	36	2.378	20	1.640	646	52.398
Madeira n. e. — <i>Bois</i>	Volumes	542	102.863	506	49.749	433	80.057	615	72.555
Madeira em toros — <i>Bois</i>	Toros	115	152.812	56	92.599	171	245.411
Mafurra — <i>Mafurra</i>	Sacos	35	2.383	36.702	2.585.717	36.702	2.585.717	35	2.383
Mantimentos — <i>Vivres</i>	Caixas	3	220	3	220
Melaço — <i>Mélasse</i>	Tambores — <i>Tambours</i>	679	177.855	679	177.855
Milho — <i>Mais</i>	Sacos	73	6.716	1.087	100.004	1.087	100.004	73	6.716
Óleo de amendoim — <i>Huile de arachide</i>	Tambores	1.729	373.948	1.344	293.315	2.370	523.360	703	143.903
Óleo de coco — <i>Huile de coco</i>	»	4	880	4	880
Óleo de palma — <i>Huile de palme</i>	»	1.696	398.908	3.162	588.678	4.093	831.511	765	156.075
Óleo de peixe — <i>Huile de poisson</i>	»	1	250	1	250
Peles de jacaré — <i>Peaux de crocodile</i>	Barris	58	6.176	11	1.067	3	250	66	6.993
Purgueira — <i>Purghère</i>	Sacos	28	1.491	132	7.659	25	1.366	135	7.784
Quina — <i>Quinquine</i>	Fardos	548	38.187	20	2.167	221	19.699	347	20.655
Rúfia — <i>Raphia</i>	»	401	20.400	165	8.690	300	15.300	266	13.790
Ricino — <i>Ricin</i>	Sacos	3.894	240.630	3.094	193.660	6.862	427.756	126	6.534
Sabão — <i>Savon</i>	Caixas	14	459	14	459
Sementes de algodão — <i>Graines de coton</i>	Sacos	1	43	1	43
Sisal — <i>Sisal</i>	Fardos	338	65.714	1.244	246.262	887	167.462	695	144.514
Sumaúma — <i>Kapok</i>	»	47	3.357	47	3.357
Tabaco — <i>Tabac</i>	Volumes	67	4.339	25	1.800	33	2.458	59	3.681
Tanino — <i>Tanin</i>	Sacos	1.273	54.283	1.091	64.786	1.254	50.804	1.110	68.265

C. — Preços — Prix

1. — Índice de preços por grosso em Lisboa Nombre-indice des prix de gros à Lisbonne

Grupos Groupes	Base de referência Époque de base	1948												1947
		I	II	III	IV	V	VI	VII	VIII	IX	X	XI	XII	XII
1	2	3	4	5	6	7	8	9	10	11	12	13	14	15
1. — Alimentares — <i>Alimentaires</i>		181,8	182,2	180,9	182,1	182,1	185,0	193,7	204,2	200,5	200,2	205,2	207,5	184,5
Cereais — <i>Céréales</i> . . .		201,5	201,9	202,2	206,5	212,3	212,0	216,3	232,5	227,2	224,0	232,2	237,6	200,3
Produtos de origem vegetal — <i>Produits d'origine végétale</i> . . .		150,8	151,4	147,8	145,2	137,6	145,2	160,6	165,0	162,7	166,1	167,4	166,2	159,1
Produtos de origem animal — <i>Produits d'origine animale</i> . . .		223,4	223,1	222,8	222,9	222,7	222,5	222,7	222,7	224,3	224,7	224,8	223,8	224,2
2. — Não alimentares — <i>Non alimentaires</i>		340,1	345,0	343,3	344,2	346,7	344,7	343,0	345,4	345,2	344,3	344,3	341,8	339,5
Metais e materiais de construção — <i>Métaux et matériaux de construction</i>	Junho de 1927 = 100	242,8	245,6	233,2	237,5	247,4	238,2	236,9	237,0	236,2	236,0	236,5	236,7	242,8
Combustíveis — <i>Combustibles</i>	Juin 1927 = 100	390,1	390,1	390,1	390,1	390,7	390,7	390,7	390,7	390,7	390,7	390,7	390,7	390,1
Produtos químicos e substâncias gordas — <i>Produits chimiques et matières grasses</i>		151,7	151,7	151,7	151,7	151,7	151,7	151,7	162,4	162,4	162,4	162,4	162,4	148,1
Produtos de exportação — <i>Produits d'exportation</i>		661,4	717,9	726,7	726,1	726,9	727,0	710,6	717,5	717,5	706,7	705,1	673,7	661,4
Diversos — <i>Divers</i>		257,8	248,6	253,0	258,8	260,0	251,3	247,9	247,0	244,5	243,8	250,3	247,4	259,9
3. — Total		237,8	239,8	238,3	239,5	240,3	241,5	246,6	254,2	251,7	251,2	254,4	255,0	239,4
Gêneros coloniais (a) — <i>Denrées coloniales</i>	Julho de 1914 = 100 Juillet 1914 = 100	4.518	4.637	4.420	4.548	4.425	4.502	4.685	4.857	5.054	5.080	5.161	4.973	4.632

(a) Para os géneros coloniais, índice das cotações na Bolsa de Mercadorias — *Pour les denrées coloniales, nombre-indice des cours à la Bourse de Marchandises.*

No mês de Dezembro em relação a Novembro o índice mostra uma insignificante subida de 0,6 pontos, devida ao facto de a subida de alguns produtos, principalmente aveia, cevada, milho e fava, ser contrariada pela descida de outros, nomeadamente cacau, café, vinhos comuns, cortiça e lã.

Par rapport au mois précédent, on constate en Décembre une élévation insignifiante de 0,6 points, puisque la hausse de quelques produits, principalement de l'avoine, orge, maïs et fève, a été équilibrée par la baisse d'autres, notamment cacao, café, vins ordinaires liège et laine.

2. — Índice ponderado do custo da alimentação e de outros produtos de consumo doméstico em Lisboa Nombre-indice pondéré du coût de la nourriture et de certains articles de ménage à Lisbonne

Grupos Groupes	Base de referência Époque de base	1948												1947
		I	II	III	IV	V	VI	VII	VIII	IX	X	XI	XII	XII
1	2	3	4	5	6	7	8	9	10	11	12	13	14	15
1. — Alimentação — <i>Nourriture</i>	100	220,5	211,9	202,9	202,8	199,2	203,0	205,1	213,5	214,6	217,1	219,5	217,7	216,3
2. — Combustíveis, iluminação e higiene — <i>Combustibles, éclairage et hygiène</i> . . .	Média mensal (Moyenne mensuelle) de 1-vii-1938 a 30-vi-1939	164,3	164,3	164,3	164,3	164,3	185,7	185,7	185,7	191,0	191,0	191,0	188,3	164,3
3. — Total		211,0	203,8	196,3	196,2	193,3	200,0	201,8	208,8	210,6	212,7	214,7	212,7	207,5

Em relação ao mês anterior o índice total acusa uma baixa de 2 pontos, ou 0,9 por cento, como consequência da descida de 1,8 pontos, ou 0,8 por cento, no grupo da alimentação, resultante do embaratecimento de certos tipos de carne de porco e da baixa do preço médio do peixe na lota, e do decréscimo de 2,7 pontos, ou 1,4 por cento, no grupo dos combustíveis, iluminação e higiene, devido apenas ao embaratecimento do carvão de sobro.

Par rapport au mois précédent, l'indice total accuse une baisse de 2 points, soit 0,9 pour cent, en conséquence de la baisse de 1,8 points, soit 0,8 pour cent, dans le groupe de l'alimentation, résultant de la baisse de certains types de viande de porc et du prix moyen du poisson à la criée, et de la diminution de 2,7 points, soit 1,4 pour cent, dans le groupe des combustibles, éclairage et hygiène, due exclusivement à la baisse du charbon de bois.

3.—Índice de preços de retalho—Nombre-índice de prix de détail

Base (100) : 1914

Anos e meses <i>Années et mois</i>	Alimentares — <i>Alimentaires</i>									Para o aquecimento e higiene doméstica <i>Pour le chauffage et l'hygiène domestique</i>			Total geral <i>Total général</i>		
	De origem vegetal <i>D'origine végétale</i>			De origem animal <i>D'origine animale</i>			Total								
	Continente <i>Continent</i>	Cidade de Lisboa <i>Ville de Lisbonne</i>	Cidade do Porto <i>Ville de Porto</i>	Continente	Cidade de Lisboa	Cidade do Porto	Continente	Cidade de Lisboa	Cidade do Porto	Continente	Cidade de Lisboa	Cidade do Porto	Continente	Cidade de Lisboa	Cidade do Porto
	2	3	4	5	6	7	8	9	10	11	12	13	14	15	16
1937	2.067	2.006	2.168	2.168	2.157	2.261	2.113	2.076	2.209	1.894	1.482	1.728	2.102	2.045	2.185
1938	1.992	1.994	2.096	2.109	2.182	2.306	2.046	2.073	2.192	1.870	1.408	1.621	2.037	2.049	2.165
1939	1.903	2.053	2.098	1.949	2.224	2.242	1.922	2.132	2.162	1.808	1.417	1.646	1.918	2.098	2.137
1940	1.950	2.051	2.100	2.072	2.478	2.404	2.009	2.251	2.237	2.010	1.629	1.930	2.009	2.222	2.222
1941	2.139	2.136	2.268	2.441	2.805	3.033	2.279	2.450	2.598	2.060	1.677	1.899	2.268	2.411	2.562
1942	2.399	2.366	2.543	3.236	3.515	3.893	2.786	2.905	3.132	2.196	1.819	2.083	2.758	2.852	3.076
1943	2.545	2.503	2.771	3.841	3.770	4.071	3.149	3.113	3.364	2.519	2.155	2.387	3.118	3.065	3.311
1944	2.704	2.663	2.972	3.830	3.760	4.097	3.234	3.196	3.469	2.698	2.360	2.595	3.208	3.154	3.422
1945	2.967	2.837	3.094	4.099	4.155	4.373	3.521	3.483	3.699	2.673	2.419	2.516	3.479	3.429	3.633
1946	3.245	3.238	3.541	4.849	4.896	5.449	4.056	4.053	4.403	2.611	2.371	2.469	3.980	3.963	4.345
1947	3.246	3.374	3.392	5.091	4.961	5.452	4.174	4.188	4.413	2.810	2.552	2.627	4.103	4.102	4.308
XII	3.096	3.179	3.520	4.849	4.764	5.202	3.978	3.986	4.187	2.879	2.565	2.643	3.921	3.911	4.100
1948:															
I	3.103	3.177	3.218	4.832	4.798	5.158	3.973	4.002	4.149	2.898	2.565	2.643	3.917	3.926	4.064
II	3.122	3.175	3.226	4.761	4.642	4.990	3.946	3.922	4.054	2.885	2.565	2.643	3.891	3.851	3.976
III	3.121	3.142	3.218	4.687	4.565	4.946	3.908	3.866	4.029	2.877	2.565	2.643	3.855	3.798	3.952
IV	3.135	3.146	3.242	4.681	4.522	4.977	3.913	3.831	4.056	2.880	2.565	2.643	3.859	3.766	3.978
V	3.109	3.066	3.188	4.618	4.558	4.913	3.868	3.809	3.997	2.883	2.565	2.667	3.817	3.745	3.924
VI	3.069	3.048	3.174	4.604	4.519	4.883	3.841	3.781	3.976	2.902	2.613	2.667	3.793	3.721	3.904
VII	3.073	3.070	3.185	4.660	4.657	4.910	3.871	3.860	3.994	2.896	2.613	2.667	3.821	3.796	3.921
VIII	3.084	3.060	3.196	4.710	4.915	4.936	3.902	3.997	4.012	2.907	2.613	2.786	3.850	3.925	3.944
IX	3.098	3.115	3.201	4.734	5.069	4.959	3.921	4.103	4.026	2.876	2.625	2.786	3.867	4.026	3.957
X	3.101	3.119	3.196	4.896	5.190	4.994	4.003	4.166	4.039	2.888	2.625	2.786	3.946	4.086	3.970
XI	3.106	3.114	3.196	4.976	5.167	5.043	4.046	4.152	4.063	2.883	2.625	2.786	3.986	4.072	3.992
XII	3.124	3.114	3.172	4.928	5.204	4.935	4.031	4.124	3.999	2.895	2.619	2.786	3.972	4.043	3.932

1) Comparando os índices deste grupo com os correspondentes do mês anterior, constata-se uma descida geral, mais acentuada nas cidades de Lisboa e Porto do que no Continente.

1) O índice total do Continente acusa uma descida de 14 pontos, ou 0,4 por cento, proveniente das seguintes variações: subida de 18 pontos, ou 0,6 por cento, no grupo dos produtos de origem vegetal, resultante principalmente do encarecimento do cacau puro, feijão branco grado e feijão vermelho, não obstante a baixa verificada nos preços do grão-de-bico grado e da couve portuguesa; descida de 48 pontos, ou 1,0 por cento, no grupo dos produtos de origem animal, devida em especial ao embaratecimento do entrecosto, banha, chouriço de carne, presunto, pargo e pescada, apesar do aumento verificado nos preços dos ovos, carapau, goraz e sardinha; subida de 12 pontos, ou 0,4 por cento, no grupo dos produtos para aquecimento e higiene, devida principalmente ao encarecimento da potassa e carvão de sobro. O índice da alimentação desce 15 pontos, ou 0,4 por cento.

2) O índice total da cidade de Lisboa acusa uma baixa de 29 pontos, ou 0,7 por cento, proveniente das seguintes variações: decréscimo de 6 pontos, ou 0,2 por cento, no grupo dos produtos para aquecimento e higiene, devido exclusivamente ao embaratecimento do carvão de sobro; subida de 37 pontos, ou 0,7 por cento, no grupo dos produtos de origem animal, ocasionada por elevações verificadas nos preços de certas espécies de peixe, principalmente carapan e pescada, e no preço do queijão da Serra, não obstante a baixa verificada nos preços do presunto e goraz, assim como pelo desaparecimento do queijão alentejano, facto este que influenciou a baixa de 28 pontos, ou 0,7 por cento, constatada no índice da alimentação.

3) O índice total da cidade do Porto acusa uma baixa de 60 pontos, ou 1,5 por cento, como consequência da descida de 24 pontos, ou 0,8 por cento, no grupo dos produtos de origem vegetal, devida ao embaratecimento do feijão branco, feijão frade e grão-de-bico, e do decréscimo de 108 pontos, ou 2,1 por cento, no grupo dos produtos de origem animal, como consequência das baixas verificadas nos preços da banha, presunto, ovos e sardinha. O índice da alimentação desce 64 pontos, ou 1,6 por cento.

II) Em relação a Agosto de 1939, os índices totais do Continente e das cidades de Lisboa e Porto elevam-se de 108,7, 91,0 e 84,9 por cento, respectivamente.

I) Par rapport aux indices du mois précédent, ce groupe d'indices présente une baisse générale, plus accentuée pour les villes de Lisbonne et de Porto que pour le Continente.

1) L'indice total du Continent accuse une réduction de 14 points, soit 0,4 pour cent, provenant des variations suivantes: augmentation de 18 points, soit 0,6 pour cent, dans le groupe des produits d'origine végétale, résultant principalement de la hausse du cacao pur, des haricots blancs gros et des haricots rouges, malgré la baisse constatée dans le prix des pois chiches gros et du chou portugais; réduction de 48 points, soit 1,0 pour cent, dans le groupe des produits d'origine animale, due spécialement à la baisse de l'entrecôte, de la graisse, de la saucisse, du jambon cru, du pagre et du merlan, contrariée par la hausse du prix des œufs, de l'épinoche, de la brème de mer et de la sardine; montée de 12 points, soit 0,4 pour cent, dans le groupe des produits de chauffage et d'hygiène, due surtout à la baisse de la potasse et du charbon de bois. L'indice de l'alimentation baisse de 15 points, soit 0,4 pour cent.

2) L'indice total de la ville de Lisbonne accuse une baisse de 29 points, soit 0,7 pour cent, en conséquence des variations suivantes: réduction de 6 points, soit 0,2 pour cent, dans le groupe des produits de chauffage et d'hygiène, due exclusivement à la baisse du charbon de bois; augmentation de 37 points, soit 0,7 pour cent, dans le groupe des produits d'origine animale, provoquée par la hausse de certaines espèces de poissons, en particulier de l'épinoche et du merlan, et du fromage de la Serra, malgré la baisse constatée pour le jambon cru et la brème de mer, ainsi que par la disparition du marché du fromage de l'Alentejo, circonstance qui est venue influencer la baisse de 28 points, soit 0,7 pour cent, constatée dans l'indice de l'alimentation.

3) L'indice total de la ville de Porto accuse une baisse de 60 points, soit 1,5 pour cent, en conséquence des réductions suivantes: 24 points, soit 0,8 pour cent, dans le groupe des produits d'origine végétale, due à la baisse des haricots blancs, des haricots princes et des pois chiches; 108 points, soit 2,1 pour cent, dans le groupe des produits d'origine animale, en conséquence des baisses constatées dans le prix de la graisse, du jambon cru, des œufs et de la sardine. L'indice de l'alimentation baisse de 64 points, soit 1,6 pour cent.

II) Par rapport au mois d'Août 1939, les indices totaux du Continente et des villes de Lisbonne et de Porto s'élèvent respectivement de 108,7, 91,0 et 84,9 pour cent.

Índices trimestrais do comércio externo

As mesmas causas que deram lugar às rectificações aos dados publicados no *Boletim Mensal* de Dezembro de 1947 (vide *Boletim* de Janeiro de 1948, p. 1) não podiam deixar de repercutir-se na distribuição das importações no decorrer desse mesmo ano.

Houve portanto que rever, mensalmente, os elementos de 1947, entre os quais se contavam os que serviram de base à elaboração dos índices trimestrais do comércio externo.

Achando-se já concluída a revisão, recomeça-se novamente a publicação desses índices, conforme consta dos quadros seguintes:

Índices trimestriels du commerce extérieur

Les mêmes causes qui ont donné lieu aux rectifications des données publiées dans le *Bulletin Mensuel* de Décembre 1947 (vide *Bulletin* de Janvier 1948, p. 1) ne pouvaient manquer d'influencer la distribution des importations au cours de cette même année.

Il a donc fallu revoir, mensuellement, les éléments de 1947, parmi lesquels on comptait ceux qui ont servi de base à l'élaboration des indices trimestriels du commerce extérieur.

La révision étant dès maintenant terminée, nous recommençons la publication de ces indices, comme on peut le voir sur les tableaux suivants:

4. — Índices do comércio externo. Índices sintéticos

Nombres-indices du commerce extérieur. Nombres-indices synthétiques

(*Fórmula de Laspeyres — Formule de Laspeyres*)

Base Base	Importação <i>Importation</i>						Exportação <i>Exportation</i>					
	Índices de volume <i>Indices du quantum</i>			Índices de preços <i>Indices des prix</i>			Índices de volume <i>Indices du quantum</i>			Índices de preços <i>Indices des prix</i>		
	1945	1946	1947	1945	1946	1947	1945	1946	1947	1945	1946	1947
1	2	3	4	5	6	7	8	9	10	11	12	13
1.º trimestre — 1^{er} trimestre												
1.º trimestre de 1944=100—1 ^{er} trimestre de 1944=100	96,9	131,5	186,4	102,1	124,0	116,0	50,7	70,7	57,3	82,4	78,7	72,9
Trimestre correspondente do ano anterior=100—Trimestre correspondente de l'année précédente=100	96,9	139,6	182,5	102,1	100,8	107,3	50,7	136,6	81,6	82,4	93,4	102,8
2.º trimestre — 2^{ème} trimestre												
2.º trimestre de 1944=100—2 ^{ème} trimestre de 1944=100	90,2	126,9	148,7	100,3	103,7	110,9	62,0	135,0	102,6	83,1	82,3	93,6
Trimestre correspondente do ano anterior=100—Trimestre correspondente de l'année précédente=100	90,2	141,3	86,0	100,3	101,2	108,1	62,0	185,4	81,0	83,1	96,7	116,7
3.º trimestre — 3^{ème} trimestre												
3.º trimestre de 1944=100—3 ^{ème} trimestre de 1944=100	86,7	140,8	175,8	107,6	106,2	124,3	184,7	266,5	223,2	99,5	102,9	114,3
Trimestre correspondente do ano anterior=100—Trimestre correspondente de l'année précédente=100	86,7	149,1	124,3	107,6	95,5	107,8	184,7	188,1	83,5	99,5	121,5	109,8
4.º trimestre — 4^{ème} trimestre												
4.º trimestre de 1944=100—4 ^{ème} trimestre de 1944=100	87,0	145,5	159,8	107,5	114,8	126,8	143,9	196,2	163,2	97,6	80,1	93,7
Trimestre correspondente do ano anterior=100—Trimestre correspondente de l'année précédente=100	87,0	144,7	111,2	107,5	104,8	104,3	143,9	140,1	103,8	97,6	103,7	100,5

5. — Índices simples de mercadorias — 1947

Nombres-indices simples de marchandises — 1947

Base: trimestre correspondente do ano anterior = 100

Base: trimestre correspondant de l'année précédente = 100

Artigos <i>Position</i>	Mercadorias <i>Marchandises</i>	1.º trimestre <i>1^{er} trimestre</i>		2.º trimestre <i>2^{ème} trimestre</i>		3.º trimestre <i>3^{ème} trimestre</i>		4.º trimestre <i>4^{ème} trimestre</i>	
		Quantidades <i>Quantités</i>	Valores unitários <i>Valeurs unitaires</i>	Quantidades <i>Quantités</i>	Valores unitários <i>Valeurs unitaires</i>	Quantidades <i>Quantités</i>	Valores unitários <i>Valeurs unitaires</i>	Quantidades <i>Quantités</i>	Valores unitários <i>Valeurs unitaires</i>
1	2	3	4	5	6	7	8	9	10
Importação — <i>Importation</i>									
41 a 42-A	Peles em bruto ou preparadas . . .	187,6	100,3	362,1	77,3	247,6	115,8	185,2	103,8
55	Algodão	14.189,1	104,3	13,7	102,2	26,4	103,4	0,6	82,6
107-A	Sementes de algodão	60,1	121,1	97,9	123,5	103,6	104,7	110,0	86,9
107-D	Sementes de coconote	109,7	99,3	81,6	127,5	112,4	129,6	115,0	130,8
107-L	Copra	73,8	62,9	212,7	50,9	103,6	71,4	192,2	184,9
110 e 111	Tabaco em folha e em rolo	94,6	109,3	94,7	100,7	113,4	88,7	104,9	100,4
112	Pasta para papel	90,5	119,9	54,3	160,4	115,1	158,1	54,1	179,8
119	Antracite	152,6	110,8	15,5	111,0	431,0	106,5	113,8	78,0
135-B	Hulha	166,6	95,7	156,8	104,1	220,5	99,0	116,3	95,8
141	Óleos minerais em rama para destilação	317,8	53,4	33,3	39,3
142	Petróleo	143,4	82,4	70,3	100,4	84,9	102,9	118,2	123,4

5. — Índices simples de mercadorias — 1947.

Nombres-índices simples de mercancías — 1947.

Artigos	Mercadorias	1.º trimestre		2.º trimestre		3.º trimestre		4.º trimestre	
		Quantidades	Valores unitários	Quantidades	Valores unitários	Quantidades	Valores unitários	Quantidades	Valores unitários
1	2	3	4	5	6	7	8	9	10
Importação (continuação)									
143	Gasolina	68,8	111,6	126,3	111,8	120,3	69,7	106,5	52,0
144-A	Oleos combustíveis	118,9	62,4	98,6	65,2	156,2	85,7	129,6	106,0
144-B e 144-C	Oleos lubrificantes	53,9	106,5	104,3	114,0	118,8	131,2	137,1	119,2
161 a 167	Ferro ou aço	67,4	162,8	77,5	157,4	62,0	109,6	6,6	79,2
165-A	Folha-de-flândres, simples	80,9	176,0	122,2	113,2	131,3	202,1	244,0	207,5
354	Sulfato de amónio	130,0	139,0	243,7	103,4
393	Tintas não preparadas	96,9	109,8	340,6	22,5	109,2	150,1	130,7	98,1
410	Fio de seda	491,5	107,9	228,6	125,3	88,2	111,5	76,5	113,1
590	Milho em grão	109,8	146,7	149,3	139,0	42,6	109,9	124,8	118,9
592	Trigo em grão	833,9	153,4	23,9	131,8	154,3	134,5	69,3	98,0
592-B e 593	Bacalhau	446,4	107,1	35,1	114,2	983,6	115,8	185,0	97,6
598 a 600	Açúcar	133,3	96,0	62,4	121,8	248,8	154,4	187,1	225,8
604	Cacau	74,1	153,4	139,7	155,8	101,8	128,2	42,8	152,2
606	Café	99,5	118,3	197,8	142,9	133,7	106,2	130,5	109,6
620	Forragens	45,2	167,9	312,3	158,0	176,3	107,1	27,6	92,4
728 e 729	Automóveis de carga	452,9	101,4	240,1	99,1	102,4	98,3	79,1	112,8
731 a 739	Automóveis para transporte de pessoas	1.217,1	115,9	815,6	83,5	354,0	108,9	78,2	124,0
745	Câmaras-de-ar e protectores	119,5	97,7	122,7	79,5	51,3	82,1	67,7	78,4
927 e 928	Papel de impressão	1.143,7	137,2	224,6	99,2	676,5	101,8	122,3	20,8
1.010 a 1.012-A	Fio isolado para usos eléctricos	458,7	109,0	51,7	147,0	53,8	158,6	62,6	99,7
Exportação — Exportation									
121	Madeira de pinheiro para construção	487,3	104,6	218,7	102,6	44,6	109,1	52,7	116,7
128 e 129	Madeira em esteios para minas	203,4	114,8	227,5	120,7	122,7	129,5	129,6	118,7
146 e 147	Cortiça em aparas	115,7	145,5	70,3	153,2	82,5	147,2	155,4	149,3
149	Cortiça em pranchas	97,6	115,2	91,5	115,5	79,6	118,5	83,8	118,4
150	Cortiça em refugo	311,2	117,7	162,4	117,5	108,8	117,7	165,2	117,6
151	Cortiça em serradura	87,8	133,3	65,9	133,3	89,8	133,3	50,9	134,0
152	Cortiça virgem	107,9	142,9	51,2	142,9	28,4	135,0	107,1	146,1
157	Aguarrás	95,9	145,6	100,7	134,4	76,0	129,2	106,9	93,0
158	Pez louro (classificado)	153,7	132,1	197,4	137,9	247,9	129,7	646,8	113,4
159 e 160	Pez louro (não classificado) e pez preto	75,6	139,1	150,3	150,7	69,7	152,9	8,9	163,4
214	Cravagem de centeio	271,4	67,1	81,4	111,5	69,0	112,8	33,5	84,9
219	Sarro de vinho	54,7	83,6	253,9	61,2	2.553,3	101,0
335 e 336	Estanho (metal)	81,0	69,9	407,7	68,8	33,8	63,9	85,0	85,6
461 e 462	Fio de algodão	133,3	142,1	36,9	122,2	88,8	93,0	100,9	83,4
488	Tecidos de algodão, tintos, em peça	119,8	98,1	73,7	106,3	116,2	108,2	110,5	109,7
600 a 602	Vinhos maduros tintos	79,7	112,9	40,5	123,5	51,9	111,8	66,1	119,9
604 a 606	Vinhos maduros brancos	86,2	115,2	23,8	141,5	28,5	107,8	69,9	110,0
631 a 633	Vinho da Madeira	1.359,7	101,4	113,5	100,3	22,9	99,7	74,0	99,8
635	Vinho do Porto, encascado	219,0	105,4	162,9	107,6	85,6	83,3	34,2	107,8
636	Vinho do Porto, engarrafado	156,2	102,4	59,9	104,8	25,7	110,6	27,0	106,8
746 a 748	Atum e similares em azeite ou molhos	24,5	101,8	25,0	107,8	144,4	100,1	258,0	93,2
749 a 752	Sardinha e similares em salmoura	287,9	97,2	266,9	97,5	227,9	103,9	80,4	101,7
753 a 755	Sardinha em azeite ou molhos	55,6	92,1	39,2	113,5	90,7	94,8	125,9	95,2
758 a 763	Similares da sardinha em azeite ou molhos	126,4	114,5	25,8	242,8	84,9	102,0	109,8	99,9
803	Azeite	7,6	126,5	451,3	125,6	50,5	126,6	69,5	124,2
835	Castanhas	238,1	229,8
856	Amêndoa em miolo	79,5	86,0	56,9	85,9	23,7	111,7	21,5	67,6
1.008	Madeira serrada para caixas	64,4	103,8	97,8	116,6	181,2	130,4	120,1	142,0
1.014 a 1.016	Aglomerados de cortiça	78,7	159,1	65,9	157,7	82,1	166,9	58,2	168,1
1.018 e 1.019	Discos de cortiça	123,4	100,8	119,6	94,8	117,4	103,9	115,8	100,2
1.020 e 1.021	Rolhas de cortiça	118,8	114,2	94,4	114,4	91,5	113,7	85,8	112,0
1.025	Cortiça em obra n. e.	166,3	94,3	59,1	95,1	83,9	92,1	64,9	94,2

4.—Índices do comércio externo. Índices sintéticos

Nombres-indices du commerce extérieur. Nombres-indices synthétiques

(Fórmula de Laspeyres — Formule de Laspeyres)

Base Base	Importação Importation						Exportação Exportation					
	Índices do volume Indices du quantum			Índices de preços Indices des prix			Índices do volume Indices du quantum			Índices de preços Indices des prix		
	1946	1947	1948	1946	1947	1948	1946	1947	1948	1946	1947	1948
1	2	3	4	5	6	7	8	9	10	11	12	13
1.º trimestre — 1er trimestre												
1.º trimestre de 1945 = 100 — 1er trimestre de 1945 = 100	139,6	198,3	225,0	100,8	109,1	108,4	136,6	152,0	158,5	93,4	110,7	100,7
Trimestre correspondente do ano anterior = 100 — Trimestre correspondant de l'année précédente = 100	139,6	182,5	139,3	100,8	195,2	92,8	136,6	81,6	108,0	93,4	102,8	108,8
2.º trimestre — 2eme trimestre												
2.º trimestre de 1945 = 100 — 2eme trimestre de 1945 = 100	141,3	156,2	264,8	101,2	115,4	144,3	185,4	149,7	138,3	96,7	112,4	92,6
Trimestre correspondente do ano anterior = 100 — Trimestre correspondant de l'année précédente = 100	141,3	86,0	156,0	101,2	108,1	118,0	185,4	81,0	89,0	96,7	116,7	92,3
3.º trimestre — 3eme trimestre												
3.º trimestre de 1945 = 100 — 3eme trimestre de 1945 = 100	149,1	195,2	188,5	95,5	111,8	121,2	188,1	120,3	130,2	121,5	113,6	107,1
Trimestre correspondente do ano anterior = 100 — Trimestre correspondant de l'année précédente = 100	149,1	124,3	94,2	95,5	107,8	104,3	188,1	83,5	109,0	121,5	109,8	96,3
4.º trimestre — 4eme trimestre												
4.º trimestre de 1945 = 100 — 4eme trimestre de 1945 = 100	144,7	181,8	196,9	104,8	109,5	115,7	140,1	122,6	91,9	103,7	104,1	90,5
Trimestre correspondente do ano anterior = 100 — Trimestre correspondant de l'année précédente = 100	144,7	111,2	110,3	104,8	104,3	106,0	140,1	103,8	77,0	103,7	100,5	88,8

5.—Índices simples de mercadorias — 1948

Nombres-indices simples de marchandises — 1948

Base: trimestre correspondente do ano anterior = 100

Base: trimestre correspondant de l'année précédente = 100

Artigos Position	Mercadorias Marchandises	1.º trimestre 1er trimestre		2.º trimestre 2eme trimestre		3.º trimestre 3eme trimestre		4.º trimestre 4eme trimestre	
		Quantidades Quantités	Valores unitários Valeurs unitaires	Quantidades Quantités	Valores unitários Valeurs unitaires	Quantidades Quantités	Valores unitários Valeurs unitaires	Quantidades Quantités	Valores unitários Valeurs unitaires
1	2	3	4	5	6	7	8	9	10
Importação — Importation									
41 a 42-A	Peles em bruto ou preparadas . . .	182,6	92,8	78,2	89,4	66,6	92,0	149,1	87,4
55	Algodão	100,1	110,4	659,3	126,2	206,6	132,1	104,9	100,5
107-A	Sementes de algodão	165,6	116,5	359,7	64,7	33,7	122,1	237,5	119,3
107-D	Sementes de coconote	41,8	125,4	66,9	104,4	85,6	120,5	79,9	123,0
107-L	Copra	138,2	222,2	482,6	195,9	141,9	122,7	436,3	149,8
110 e 111	Tabaco em folha e em rolo	95,9	67,8	121,9	92,0	124,2	88,8	160,3	96,4
112	Pasta para papel	121,0	172,2	234,7	124,2	58,2	121,5	141,5	147,2
119	Antracite	5,0	72,4	469,1	118,0	37,8	109,5	40,9	94,5
135-B	Hulha	70,1	96,5	107,7	94,5	54,1	82,4	216,9	90,3
	Oleos minerais em rama para destilação	154,3	90,5	749,3	147,8	227,9	106,3
141	Petróleo	121,0	151,8	129,7	156,7	127,6	153,9	248,7	180,3
143	Gasolina	117,9	59,7	152,2	66,4	114,2	108,4	458,7	66,1
144-A	Oleos combustíveis	105,2	127,0	118,0	148,6	21,8	175,1	57,0	174,9
144-B e 144-C	Oleos lubrificantes	140,1	109,9	218,8	104,6	201,8	94,9	323,7	133,4
161 a 167	Ferro ou aço	12,9	71,2	180,3	112,3	276,0	131,2	338,7	132,2
165-A	Folha-de-llandres, simples	275,4	75,5	141,4	139,7	180,4	70,4	374,9	75,2
354	Sulfato de amônio	37,5	101,0	343,4	167,6	9,124,6	43,4	377,2	115,5
393	Tintas não preparadas	227,2	105,1	40,2	199,8	108,7	95,1	266,4	128,7
410	Fio de seda	84,0	93,8	51,8	116,8	69,3	84,8	78,8	65,9
590	Milho em grão	84,3	163,2	6,5	186,3	30,9	150,0	135,0	173,3
592	Trigo em grão	284,7	147,9	687,5	166,8	69,3	112,9	805,8	101,9
592-B e 593	Bacalhau	141,8	105,8	429,1	98,6	20,1	115,4	92,2	133,3
598 a 600	Açúcar	119,5	187,4	135,8	126,6	48,3	50,8	180,6	129,5
604	Cacau	63,6	127,8	63,0	130,9	64,8	163,5	115,7	158,0
606	Café	159,1	93,4	151,3	97,2	158,2	118,0	354,2	116,7

5.—Índices simples de mercadorias—1948.

Nombres-índices simples de marchandises — 1948.

Artigos	Mercadorias	1.º trimestre		2.º trimestre		3.º trimestre		4.º trimestre	
		Quantidades	Valores unitários	Quantidades	Valores unitários	Quantidades	Valores unitários	Quantidades	Valores unitários
1	2	3	4	5	6	7	8	9	10
Importação (continuação)									
620	Forragens	24,7	72,2	7,7	100,6	13,5	107,1	67,6	108,2
728 e 729	Automóveis de carga	45,4	117,2	107,2	120,1	86,2	129,6	64,4	111,2
731 a 739	Automóveis para transporte de pessoas	82,3	138,3	77,1	81,3	104,7	115,0
745	Câmaras-de-ar e protectores	112,8	69,8	92,2	78,4	34,1	128,6	87,8	60,9
927 e 928	Papel de impressão	4,8	212,3	827,1	129,6	314,0	118,3
1.010 a 1.012-A	Fio isolado para eléctricos	135,3	102,6	276,1	108,7	316,6	94,6	183,7	102,2
Exportação — Exportation									
121	Madeira de pinheiro para construção	20,3	110,5	15,9	127,0	29,6	108,2	36,4	104,0
128 e 129	Madeira em esteios para minas	97,8	123,6	120,3	88,0	244,9	65,9	90,1	95,5
146 e 147	Cortiça em aparas	103,7	98,6	68,2	98,9	152,6	102,1	66,8	100,5
149	Cortiça em pranchas	117,2	100,1	38,1	99,5	116,7	100,1	77,5	98,4
150	Cortiça em refugio	57,8	149,9	35,6	150,2	220,4	150,0	52,5	106,8
151	Cortiça em serradura	156,3	125,0	45,8	122,3	149,7	126,0	190,8	110,7
152	Cortiça virgem	52,0	100,0	50,2	100,0	189,8	105,8	50,6	86,3
157	Aguarrás	71,0	70,6	138,4	65,4	90,0	57,6	93,9	60,9
158	Pez louro (classificado)	212,5	110,9	48,4	115,1	60,9	123,8	92,0	104,5
159 e 160	Pez louro (não classificado) e pezo preto	36,6	122,1	33,1	112,4	22,6	93,7	102,0	97,6
214	Cravagem de centeio	236,8	90,5	196,6	69,5	134,7	80,4	133,8	152,4
219	Sarro de vinho	29,5	112,6	29,8	102,9	65,0	98,2
335 e 336	Estanho (metal)	49,7	80,2	194,3	75,7	211,4	84,8	1,4	83,0
461 e 462	Fio de algodão	565,0	72,8	340,0	84,4	44,3	124,2	31,0	195,9
488	Tecidos de algodão, tintos, em peça	161,0	109,0	129,7	107,2	87,2	96,5	72,3	94,9
600 a 602	Vinhos maduros tintos	72,4	58,4	199,8	54,0	366,3	55,9	127,9	56,4
604 a 606	Vinhos maduros brancos	76,6	59,5	168,6	54,7	133,9	52,8	91,1	54,2
631 a 633	Vinho da Madeira	120,0	98,1	72,1	100,3	163,2	101,8	121,9	127,6
635	Vinho do Porto, encascado	99,1	100,2	62,7	98,1	36,8	98,5	197,8	112,4
636	Vinho do Porto, engarrafado	89,7	105,9	58,4	103,0	101,2	98,6	94,1	50,1
741 a 747	Atum e similares, em azeite ou molhos	249,3	108,1	283,4	103,8	45,6	84,8
749 a 752	Sardinha e similares, em salmoura	77,0	102,4	79,4	97,2	49,5	96,9	183,3	98,2
753 a 755	Sardinha em azeite ou molhos	140,0	91,2	197,0	100,2	130,8	125,3	68,8	76,3
758 a 763	Similares da sardinha em azeite ou molhos	45,6	99,4	134,0	42,2	106,2	96,3	58,7	100,2
803	Azeite	2.561,1	99,9	1,4	99,9	912,7	280,8	1.736,6	294,2
835	Castanhas	23,4	43,6
856	Amêndoa em miolo	33,5	84,5	69,2	74,9	144,2	52,8	197,4	79,2
1.008	Madeira serrada para caixas	151,0	139,9	134,9	132,9	49,8	112,8	73,0	97,6
1.014 a 1.016	Aglomerados de cortiça	112,0	112,2	79,0	101,1	160,1	102,6	175,3	73,3
1.018 a 1.019	Discos de cortiça	130,3	116,0	65,4	127,6	93,4	133,4	76,0	132,0
1.020 e 1.021	Rolhas de cortiça	82,4	100,0	46,1	100,1	88,1	23,3	85,1	105,3
1.025	Cortiça em obra, n. e.	131,9	118,1	85,5	118,1	88,5	205,3

6.—Bolsa de Mercadorias de Lisboa. Cotações efectuadas

Bourse de Marchandises de Lisbonne. Cours effectués

DEZEMBRO 1948

DÉCEMBRE 1948

Géneros Produits	Unidade Unité	Médias semanais Moyennes hebdomadaires			
		1.ª semana 1 ^{ère} semaine	2.ª semana 2 ^{ème} semaine	3.ª semana 3 ^{ème} semaine	4.ª semana 4 ^{ème} semaine
1	2	3	4	5	6
Produtos alimentícios—Produits alimentaires:					
Nacionais — Nationaux:					
Bacalhau — Morue:					
1.ª qualidade { Crescido — Développée	60 kg.	..	641\$00
1 ^{ère} catégorie { Corrente — Courante	»	..	581\$00
	»	..	533\$00
2.ª qualidade sortido — 2 ^{ème} catégorie mélangée . .	»	..	449\$00
3.ª qualidade sortido — 3 ^{ème} catégorie mélangée . .	»	..	173\$00
Estrangeiros — Étrangers:					
Bacalhau Noruega — Morue Norvège:					
Crescido — Développée	60 kg.
Corrente — Courante	»	..	(a) 570\$50
Miúdo — Petite	»	..	522\$50
2.ª qualidade sortido — 2 ^{ème} catégorie mélangée . .	»	..	(a) 438\$50
3.ª qualidade sortido — 3 ^{ème} catégorie mélangée . .	»	..	(a) 162\$50
Produtos diversos — Produits divers:					
Nacionais — Nationaux:					
Palha de trigo — Paille de blé	1.000 kg.	380\$00	395\$00

(a) C. I. F. Tejo.

7.—Preços por grosso dos cereais, legumes e outros produtos

Prix de gros des céréales, des légumes et des produits divers

NOVEMBRO 1948

Valores em escudos—Valeurs en «escudos»

NOVEMBRE 1948

Distritos Districts	Milho Maïs	Centeio Seigle	Aveia Avoine	Cevada Orge	Fava Fève	Feijão—Haricot			Grão-de-bico Pois chiche	Batata Pommes de terre	Cebola Oignons	Azeite Huile d'olive	Vinho—Vin	
						Branco Blanc	De cor De couleur	Frade «Fraden»					Branco Blanc	Tinto Rouge
						20 l.							15 kg.	
1	2	3	4	5	6	7	8	9	10	11	12	13	14	15
Aveiro	40	41	69	63	52	..	21	17	..	1.585	1.173
Beja	24	20	25	36	52	123	1.583	..
Braga	43	37	68	59	41	..	23	18	129	1.600	1.241
Bragança	36	..	31	18	23	125	..	1.146
Castelo Branco	34	37	20	25	..	90	83	40	75	18	15	121	..	1.375
Coimbra	38	32	37	64	62	38	..	22	18	121	1.409	1.139
Évora	26	18	21	31	63	119
Faro	19	26	35	59	22	19	107
Guarda	37	36	..	25	..	74	71	44	64	18	12	123	..	1.337
Leiria	37	45	67	71	53	61	21	21	110	1.319	1.331
Lisboa	41	29	38	74	74	59	70	19	17	117	1.143	1.159
Portalegre	37	29	22	26	32	77	75	37	50	123
Porto	41	40	..	29	..	68	59	44	..	20	16	..	1.406	1.188
Santarém	37	36	23	26	33	64	63	41	55	21	17	116	1.117	1.115
Setúbal	38	31	20	27	35	84	83	57	71	20	21	125	..	1.403
Viana do Castelo	41	47	66	55	52	..	25	14	..	1.500	1.181
Vila Real	38	39	93	73	53	..	18	15	138	..	1.338
Viseu	37	38	..	31	..	84	74	48	..	20	15	126	1.334	1.019

Nota — Dados sujeitos a rectificação. — Remarque. — Données sujettes à rectification.

VI.—Comunicações. Communications

A.—Correios e telégrafos—*Postes et télégraphes*

1.—Tráfego da correspondência registada e encomendas postais

Trafic de la correspondance recommandée et colis postaux

Valores em escudos—*Valeurs en «escudos»*

1948

Designação <i>Désignation</i>	Serviços <i>Services</i>							
	Total	Metropolitano <i>Métropolitain</i>			Ultramarino <i>D'autre mer</i>		Internacional <i>International</i>	
		Continente e ilhas <i>Continent et îles</i>	Lisboa (cidade) <i>Lisbonne (ville)</i>	Porto (cidade) <i>Porto (ville)</i>	Expedição <i>Expédition</i>	Recepção <i>Réception</i>	Expedição <i>Expédition</i>	Recepção <i>Réception</i>
1	2	3	4	5	6	7	8	9
Correspondência registada—<i>Correspondance recommandée</i>								
Julho—<i>Juillet</i>								
Total.	1.252.382	620.054	287.077	117.024	30.648	39.576	85.922	72.081
Oficial— <i>Officiel</i>	33.560	17.995	11.542	1.651	392	830	1.124	26
Particular— <i>Privé</i>	1.218.822	602.059	275.535	115.373	30.256	38.746	84.798	72.055
Agosto—<i>Août</i>								
Total.	1.174.459	576.808	259.574	107.323	35.955	33.665	83.635	77.499
Oficial	26.533	14.749	8.567	1.166	504	549	996	2
Particular.	1.147.926	562.059	251.007	106.157	35.451	33.116	82.639	77.497
Encomendas postais—<i>Colis postaux</i>								
Julho								
Particular.	330.442	155.474	82.950	62.139	17.820	631	3.747	7.681
Agosto								
Particular.	310.810	146.084	82.841	58.671	13.976	789	2.940	5.509

B.—Viação — Transports

1.—Acidentes de trânsito — Accidents de circulation

1948

Sinistrados e veículos <i>Sinistrés et véhicules</i>	Distritos <i>Districts</i>																				Cidades <i>Villes</i>	
	Total	Aveiro	Beja	Braga	Bragança	Castelo Branco	Coimbra	Évora	Faro	Guarda	Leiria	Lisboa	Portalegre	Porto	Santarém	Setúbal	Viana do Castelo	Vila Real	Viseu	Lisboa <i>Lisbonne</i>	Porto <i>Porto</i>	
1	2	3	4	5	6	7	8	9	10	11	12	13	14	15	16	17	18	19	20	21	22	
Setembro — Septembre																						
Total de acidentes — Total d'accidents . . .	1.009	26	7	21	4	10	46	13	15	11	47	446	9	237	41	32	5	8	31	354	154	
Pessoas atingidas — Victimes	819	30	7	12	2	26	39	11	13	9	31	345	12	153	65	28	3	9	24	267	79	
<i>Resultado — Résultat:</i>																						
Mortas — Mortes	57	5	1	3	..	2	4	1	..	3	5	12	..	10	7	1	..	2	1	6	2	
Gravemente feridas — Dangerusement blessées	247	10	4	3	2	11	14	5	6	5	12	89	2	39	19	13	..	1	12	64	15	
Ligeiramente feridas — Légèrement blessées . .	515	15	2	6	..	13	21	5	7	1	14	244	10	104	39	14	3	6	11	197	62	
<i>Idade — Age:</i>																						
Crianças — Enfants	146	8	..	2	1	2	8	2	3	2	3	56	2	38	4	7	..	2	6	48	19	
Adultos — Adultes	673	22	7	10	1	24	31	9	10	7	28	289	10	115	61	21	3	7	18	219	60	
<i>Qualidade — Qualité:</i>																						
Condutores de veículos automóveis — Conducteurs de véhicules automobiles	62	4	2	2	4	1	2	27	2	10	3	2	1	1	1	12	5	
Condutores de outros veículos — Conducteurs d'autres véhicules	11	4	1	..	2	2	2	1	..	
Velocipedistas — Cyclistes	127	5	..	3	..	1	9	1	4	3	8	40	..	33	8	6	1	..	5	26	10	
Cavaleiros — Cavaliers	1	1	
Passageiros de veículos automóveis — Passagers de véhicules automobiles	165	10	2	3	..	18	5	1	10	42	9	18	36	5	1	1	4	22	8	
Passageiros de outros veículos — Passagers d'autres véhicules	91	..	1	2	5	4	3	..	2	58	..	8	4	4	52	6	
Peões — Piétons	362	11	2	6	2	3	16	2	6	3	9	177	1	82	12	11	..	7	12	154	50	
Veículos — Véhicules	1.382	36	8	30	6	13	62	19	22	16	69	576	10	349	62	45	7	9	43	457	232	
<i>Automóveis — Automobiles:</i>																						
<i>Ligeiros — Légers:</i>																						
Passageiros — Passagers	451	9	1	10	2	2	13	7	7	4	24	182	4	137	14	12	5	4	14	142	100	
Carga — Charge	40	..	1	3	3	16	..	14	..	3	10	11	
<i>Pesados — Lourds:</i>																						
Passageiros	27	1	4	1	..	1	1	8	..	6	3	1	1	6	2	
Carga	118	8	1	7	..	2	4	3	2	1	6	43	2	27	5	3	1	..	3	32	12	
Indeterminados — Indéterminés	292	10	1	8	4	5	13	2	3	5	19	125	2	55	19	9	..	4	8	93	35	
Motociclos — Motocyclettes	43	2	2	..	3	..	1	23	1	7	1	2	..	1	..	20	4	
Velocípedes — Bicyclettes	170	5	..	3	..	1	16	1	4	3	9	49	..	50	10	7	1	..	11	34	20	
Eléctricos — Tramways électriques	159	4	112	..	43	111	40	
Tração animal — Traction animale	78	1	4	2	..	3	3	5	3	1	5	17	1	9	10	8	6	8	8	
Comboios — Trains	2	1	1	
Outros — Autres	2	1	..	1	1	..	

C. — Navegação marítima — Navigation maritime

NOVEMBRO 1948

1. — Movimento de embarcações — Mouvement d'embarcations

NOVEMBRE 1948

Especificação Spécification		Nacionalidade das embarcações (Nationalité des embarcations)															
		Total Total	Portuguesa (Portu- gaise)				Dinamarquesa Danoise	Espanhola Espagnole	Americana Américaine	Francesa Française	Holandesa Hollandaise	Inglesa Anglaise	Italiana Italienne	Norueguesa Norvégienne	Sueca Suédoise	Outras Autres	
			Longo curso ou pesca longinqua (Long cours ou pêche lointaine)	Cabotagem ou pesca do alto (Cabotage ou pêche en haute mer)	Nav. costeira nacional e intern. (Nav. côtière nationale et intern.)	Número											Arqueação
1	2	3	4	5	6	7	8	9	10	11	12	13	14	15			
Movimento de todos os portos da metrópole — Mouvement de tous les ports de la métropole		Número	829	99	80	346	10	40	12	15	38	71	19	36	27	36	
		Arqueação	1.555.921	329.098	135.971	51.052	17.883	75.314	90.481	42.584	65.670	407.426	72.355	125.943	50.800	90.744	
		Bruta	409.052	86.727	9.718	13.999	5.775	36.770	7.650	2.286	18.853	103.740	25.023	51.602	8.704	38.205	
		Líquida	926.125	197.066	81.045	31.426	10.022	42.624	57.054	23.410	37.263	242.476	42.735	73.735	25.986	61.283	
		Net	926.125	197.066	81.045	31.426	10.022	42.624	57.054	23.410	37.263	242.476	42.735	73.735	25.986	61.283	
Embarcações entradas nos principais portos do Continente Embarcations entrées dans les ports principaux du Continent	Lisboa Lisbonne.	Número	326	39	17	112	6	36	2	3	17	34	8	23	10	19	
		Arqueação	673.898	144.675	15.589	23.611	10.535	65.246	13.068	4.234	30.885	169.561	42.110	87.794	17.812	48.778	
		Bruta	409.052	86.727	9.718	13.999	5.775	36.770	7.650	2.286	18.853	103.740	25.023	51.602	8.704	38.205	
		Líquida	27.950	283	1.281	5.676	1.251	1.251	1.251	1.251	3.055	11.763	11.763	11.763	11.763	3.211	1.430
		Porto Porto.	Número	48	1	3	22	2	1	1	6	9	9	9	3	3	
			Arqueação	13.607	176	615	3.263	918	918	918	1.160	5.280	5.280	5.280	5.280	1.565	630
			Bruta	82	28	6	6	2	2	2	7	9	9	9	10	9	
			Líquida	191.443	79.754	990	3.385	5.872	3.289	8.649	6.257	25.933	2.144	27.434	17.358	13.667	
		Leixões	Número	110.265	48.431	571	1.849	3.289	3.289	5.160	3.095	14.670	1.284	15.290	8.372	8.254	
			Arqueação	103	3	5	80	1	1	7	1	1	1	1	2	2	
			Bruta	46.583	4.095	2.261	8.640	3.929	3.929	17.235	2.905	1.516	228	228	1.952	3.822	
			Líquida	26.112	2.505	1.329	5.795	2.086	2.086	9.030	1.657	657	124	124	752	2.177	
		Vila Real de Santo António	Número	19	9	3	3	3	3	3	3	3	3	3	3	3	
			Arqueação	13.786	6.373	1.963	1.251	867	867	867	867	867	867	867	867	867	
			Bruta	8.814	3.802	1.316	726	479	479	479	479	479	479	479	479	479	
			Líquida	41	9	9	9	9	9	9	9	9	9	9	9	9	
	Funchal	Número	309.312	67.467	19.333	182.407	39.993	11.536	11.536	11.536	11.536	11.536	11.536	11.536	11.536		
		Arqueação	26	4	6	1	1	1	1	2	14	2	14	1	4		
		Bruta	122.424	11.552	18.406	272	272	272	30.493	5.159	8.238	4.512	25.689	2.120	8.420		
		Líquida	74.399	6.664	11.115	258	258	258	20.448	2.884	4.852	2.672	15.164	1.149	5.621		
	Angra do Heroísmo	Número	17	3	9	5	5	5	5	5	5	5	5	5	5		
		Arqueação	23.875	13.070	10.216	589	589	589	589	589	589	589	589	589	589		
		Bruta	14.077	7.783	5.830	464	464	464	464	464	464	464	464	464	464		
		Líquida	13	1	6	1	1	1	1	1	1	1	1	1	1		
	Horta	Número	47.375	474	10.010	2.712	2.712	2.712	30.641	30.641	30.641	30.641	30.641	3.538	3.538		
		Arqueação	29.680	293	5.878	1.480	1.480	1.480	19.082	19.082	19.082	19.082	19.082	2.947	2.947		
		Líquida	277	32	4	12	8	39	10	25	55	13	29	11	29		
Embarcações entradas na metrópole — Embarcations entrées dans la métropole		Total	1.019.204	117.885	2.001	1.638	14.882	8.385	70.309	77.412	22.565	54.362	374.835	69.157	106.499	27.589	80.069
		Arqueação	612.563	70.847	1.397	1.108	8.385	8.385	39.309	49.392	11.985	31.485	224.330	40.842	62.891	14.968	55.624
		Líquida	5	5	5	5	5	5	5	5	5	5	5	5	5	5	
		Número	30.378	30.378	30.378	30.378	30.378	30.378	30.378	30.378	30.378	30.378	30.378	30.378	30.378	30.378	
		Arqueação	18.018	18.018	18.018	18.018	18.018	18.018	18.018	18.018	18.018	18.018	18.018	18.018	18.018	18.018	
		Líquida	272	27	4	12	8	39	10	25	55	13	29	11	29		
Embarcações entradas no Continente — Embarcations entrées au Continent		Total	695.994	122.375	15.549	1.638	12.170	6.905	70.309	13.068	17.406	32.134	188.695	42.936	95.784	19.169	64.761
		Arqueação	418.995	73.507	9.633	1.108	6.905	6.905	39.309	7.651	9.101	19.096	113.892	25.490	56.048	9.347	47.912
		Líquida	2	2	2	2	2	2	2	2	2	2	2	2	2	2	
		Número	3.584	3.584	3.584	3.584	3.584	3.584	3.584	3.584	3.584	3.584	3.584	3.584	3.584	3.584	
		Arqueação	1.895	1.895	1.895	1.895	1.895	1.895	1.895	1.895	1.895	1.895	1.895	1.895	1.895	1.895	
		Líquida	21	6	13	13	13	13	13	13	13	13	13	13	13	13	
		Número	60.991	36.269	13.548	2.712	2.712	2.712	2.712								

2.—Marinha mercante nacional. Carga desembarcada procedente do Império Colonial e estrangeiro
Marine marchande nationale. Chargements débarqués provenant de l'Empire Colonial et de l'étranger

JANEIRO A SETEMBRO 1948

Quantidades em toneladas—Quantités en tonnes

JANVIER—SEPTEMBRE 1948

Natureza da carga	Procedência — Provenance								Estrangeiro	Nature de la charge
	Total geral	Império Colonial								
		Total	Cabo Verde	Guiné	S. Tomé e Príncipe	Angola	Moçambique	Índia, Macau e Timor		
1	2	3	4	5	6	7	8	9	10	11
TOTAL GERAL	877.821	186.060	754	34.235	6.525	59.767	84.732	47	691.761	TOTAL GÉNÉRAL.
Total no continente	830.796	181.169	753	34.213	6.445	54.980	84.731	47	649.627	Total dans le continent.
Carga directa	822.650	175.936	753	34.156	6.395	51.408	83.177	47	646.714	Charge directe.
Açúcar	50.417	47.729	17.838	29.891	..	2.688	Sucré.
Algodão	28.767	27.558	4.025	23.533	..	1.209	Coton.
Amendoim	31.755	31.755	..	25.029	..	113	6.613	Arachide.
Arroz	584	584	..	583	..	1	Riz.
Aveia	3	3	Avoine.
Bacalhau	4.979	4.979	Morue.
Cacau	4.957	4.957	4.651	302	..	4	..	Cacao.
Café	8.994	8.994	12	..	294	8.678	..	10	..	Café.
Carvão	111.365	1.625	1.625	109.740	Charbon.
Cobre em bruto	720	115	115	605	Cuivre en brut.
Cobre em obra	268	268	Cuivre en ouvrage.
Coconote	10.040	10.040	..	6.558	583	2.899	Palmiste.
Copra	13.320	13.320	458	..	12.862	Coprah.
Couros	2.507	2.274	128	315	3	1.356	470	2	233	Cuir.
Feijão	428	428	10	418	Haricot.
Ferro e outros metais não especificados, em bruto	41.546	48	39	9	..	41.498	Fer et autres métaux non spécifiés, en brut.
Ferro e outros metais não especificados, em obra	8.678	301	122	114	5	59	1	..	8.377	Fer et autres métaux non spécifiés, en ouvrage.
Fosforites	103.755	103.755	Phosphate naturel.
Fuel-oil	49.000	49.000	Fuel-oil.
Gado	504	504	504	Bétail.
Gasóleo	29.790	29.790	Gas-oil.
Gasolina	49.644	49.644	Essence.
Milho	15.159	100	100	15.059	Maïs.
Nitrato de sódio	30.068	30.068	Nitrate de sodium.
Oleaginosas não especificadas	6.250	6.250	226	21	23	649	5.330	1	..	Oléagineuses non spécifiées.
Óleo de palma	3.320	3.320	..	613	276	2.431	Huile de palme.
Papel de jornal	205	205	Papier à journaux.
Petróleo	31.530	31.530	Pétrole.
Sisal	3.401	3.399	7	2.564	828	..	2	Sisal.
Tabaco	4.351	463	360	103	..	3.888	Tabac.
Trigo	67.911	67.911	Froment.
Diversas	108.434	12.172	219	923	102	7.779	3.119	30	96.262	Diverses.
Carga em trânsito	8.146	5.233	..	57	50	3.572	1.554	..	2.913	Charge en transit.
Açúcar	1.705	1.559	384	1.175	..	146	Sucré.
Amendoim	53	53	..	53	Arachide.
Cacau	2	2	Cacao.
Café	820	820	820	Café.
Cobre em bruto	4	4	Cuivre en brut.
Coconote	254	254	254	Palmiste.
Copra	137	137	137	Coprah.
Ferro e outros metais não especificados, em bruto	388	388	Fer et autres métaux non spécifiés, en brut.
Ferro e outros metais não especificados, em obra	110	4	..	4	106	Fer et autres métaux non spécifiés, en ouvrage.
Oleaginosas não especificadas	511	511	511	Oléagineuses non spécifiées.
Papel de jornal	32	32	Papier à journaux.
Sisal	90	90	90	Sisal.
Tabaco	221	94	94	127	Tabac.
Diversas	3.819	1.711	50	1.419	242	..	2.108	Diverses.

2.—Carga desembarcada procedente do Império Colonial e estrangeiro—Janeiro a Setembro 1948.
Chargements débarqués provenant de l'Empire Colonial et de l'étranger—Janvier-Septembre 1948.

Natureza da carga	Procedência									Nature de la charge
	Total geral	Império Colonial — <i>Empire Colonial</i>							Estrangeiro	
		Total	Cabo Verde	Guiné	S. Tomé e Príncipe	Angola	Moçambique	Índia, Macau e Timor		
1	2	3	4	5	6	7	8	9	10	11
Total nas ilhas	47.025	4.891	1	22	80	4.787	1	..	42.134	Total dans les îles.
Carga directa	46.919	4.785	1	22	80	4.681	1	..	42.134	Charge directe.
Açúcar	441	405	405	36	Sucre.
Amendoim	22	22	..	22	Arachide.
Arroz	199	197	197	2	Riz.
Bacalhau	158	158	Morue.
Cacau	71	68	68	3	Cacao.
Café	335	326	1	..	16	309	9	Café.
Cobre em bruto	2	2	Cuivre en brut.
Coconote	6	6	6	Palmiste.
Couros	79	79	79	Cuir.
Ferro e outros metais não especificados, em bruto	145	1	1	..	144	Fer et autres métaux non spécifiés, en brut.
Ferro e outros metais não especificados, em obra	28	28	Fer et autres métaux non spécifiés, en ouvrage.
Fuel-oil	12.413	12.413	Fuel-oil.
Gasolina	4.825	4.825	Essence.
Milho	6.634	3.407	3.407	3.227	Mais.
Óleo de palma	2	2	2	Huile de palme.
Papel de jornal	35	35	Papier à journaux.
Petróleo	35	35	Pétrole.
Tabaco	126	126	Tabac.
Trigo	16.176	16.176	Froment.
Diversas	5.187	272	56	216	4.915	Diverses.
Carga em trânsito	106	106	106	Charge en transit.
Açúcar	101	101	101	Sucre.
Tabaco	5	5	5	Tabac.

VII.—Crédito, bolsas e moeda. Crédit, bourses et monnaie

A.—Crédito—Crédit

1.—Situação bancária em 30 de Novembro de 1948 — Situation bancaire au 30 Novembre 1948

Apuramento provisório (valores em contos) — Éléments provisoires (valeurs en 1.000 «escudos»)

Bancos, caixas, companhias de crédito e sociedades por quotas e nome colectivo e firmas individuais <i>Banques, caisses, compagnies de crédit et sociétés a responsabilité limitée et nom collectif et raisons personnelles</i>	Sedes	Activo — Actif				Passivo — Passif	
		Caixa — En caisse		Carteira comercial <i>Portefeuille commercial</i>	Empréstimos diversos <i>Avances diverses</i>	Depósitos à ordem <i>Dépôts a vue</i>	Depósitos a prazo <i>Dépôts à terme</i>
		Dinheiro em cofre <i>Espèces</i>	Dinheiro noutros bancos <i>Dépôts dans d'autres banques</i>				
1	2	3	4	5	6	7	8
TOTAL GERAL.	—	656.580	5.948.719	4.664.157	8.182.766	23.234.809	923.233
Bancos e casas bancárias—Total	—	561.801	3.749.556	4.641.587	2.850.730	15.267.495	744.412
Continente	—	554.905	3.733.050	4.602.300	2.799.904	15.194.685	731.496
Banco Agrícola e Industrial Visiense	Viseu	321	1.500	10.931	17.305	18.908	8.797
Banco da Agricultura	Lisboa	1.198	943	6.401	4.884	9.335	656
Banco do Alentejo	Evora	2.626	865	13.771	1.359	8.962	2.789
Banco do Algarve	Faro	2.396	2.615	17.947	4.348	22.141	2.217
Banco Aliança	Porto	16.543	35.796	39.308	27.473	117.272	12.814
Banco de Angola	Lisboa	1.271	825.906	36.005	88.900	145.701	..
Banco Borges & Irmão	Porto	55.223	220.070	302.571	124.313	720.353	136.966
Banco Burnay	Lisboa	4.894	94.032	8.831	28.465	157.289	1.239
Banco Espírito Santo e Comercial de Lisboa	Lisboa	151.532	712.520	954.690	229.634	2.436.855	45.532
Banco Ferreira Alves e Pinto Leite	Porto	9.448	2.867	39.383	12.525	60.300	5.872
Banco Fonseca, Santos & Viana	Lisboa	19.151	442.271	105.012	1.066.527	1.631.896	..
Banco Lisboa & Açores	Lisboa	82.661	227.649	624.508	91.839	1.039.436	48.980
Banco Nacional Ultramarino	Lisboa	63.858	580.668	1.221.626	518.315	1.436.745	175.346
Banco Pinto & Sotto Mayor	Lisboa	32.951	109.138	285.715	45.890	420.350	51.571
Banco de Portugal (a)	Lisboa	(b) 4.537	..	430.180	900	5.648.579	..
Banco Português do Atlântico	Porto	14.617	18.156	73.179	55.633	142.645	38.206
Banco Português do Continente e Ilhas	Lisboa	9.169	27.769	105.192	6.652	129.890	32.848
Banco Raposo de Magalhães	Alcobaça	4.195	5.359	43.044	1.847	37.883	22.271
Banco Regional de Aveiro	Aveiro	3.835	6	15.562	19.080	15.841	11.154
The Bank of London & South America, L ^{td} (Lisboa)	Lisboa	15.095	125.594	10.834	65.364	209.602	1.247
The Bank of London & South America, L ^{td} (Porto)	Porto	12.905	75.303	32.958	45.166	164.266	2.612
Crédit Franco-Portugais (Agên. de Lisboa e Porto)	Lisboa	19.054	87.972	35.447	92.966	188.312	5.670
Companhia Geral de Crédito Predial Português	Lisboa	3.058	2.919	39.171	149.627	64.400	59.611
Casas bancárias (inclui o movimento de treze estabelecimentos de crédito)	—	24.367	133.132	150.034	100.892	367.724	65.098
Ilhas	—	6.896	16.506	39.287	50.826	72.810	12.916
Banco Agrícola de S. Miguel	Ponta Delgada	214	3	684	11.774	19	12
Banco da Madeira	Funchal	2.321	9.127	22.558	15.799	30.950	6.788
Banco Micaelense	Ponta Delgada	3.217	520	6.084	2.157	10.816	592
Casas bancárias (inclui o movimento de dois estabelecimentos de crédito)	—	1.144	6.856	9.961	21.096	31.025	5.524
Caixas económicas—Total	—	94.779	2.199.163	22.570	5.332.036	7.967.314	178.821
Continente	—	93.149	2.190.491	7.853	5.299.206	7.932.840	157.030
Caixa de Crédito Portuense	Porto	63	405	..	2.941	1.715	1.354
Caixa Económica A Reforma	Porto	167	5	..	659	800	132
Caixa Económica de Abrantes	Abrantes	53	372	47	178
Caixa Econ. de Empreg. no Comércio de Lisboa	Lisboa	346	227	..	850	1.104	..
Caixa Económica da Guarda	Guarda	158	1.000	7.853	3.616	16.345	..
Caixa Econ. do Montepio Comercial e Industrial	Lisboa	520	5.761	..	24.217	28.888	..
Caixa Económica do Porto	Porto	59	60	..	1.087	1.103	149
Caixa Económica Social	Porto	63	308	..	1.038	1.166	144
Caixa Económica de Vila Nova de Gaia	Gaia	48	150	..	1.322	2.004	139
Caixa Geral de Depósitos (Estado)	Lisboa	61.649	2.048.313	..	4.848.526	(c) 7.276.580	154.934
Montepio Geral	Lisboa	30.023	134.262	..	414.578	603.088	..
Ilhas	—	1.630	8.672	14.717	32.830	34.474	21.791
Caixa Económica de Angra do Heroísmo	A. do Heroísmo	191	2.438	2.407	4.912	5.419	4.109
Caixa Económica Faialense	Faial	50	2.173	637	2.249
Caixa Económica do Funchal	Funchal	5	3.106	..	11.753	13.464	..
Caixa Económica Gonçalves Zarco	Funchal	5	149	..	144	250	..
Caixa Económica da Misericórdia de P. Delgada	Ponta Delgada	1	2	718	1	12	529
Caixa Económica da Misericórdia da Povoação	Povoação	204	203	1.627	699	1.476	865
Caixa Económica do Montepio Madeirense	Funchal	36	348	..	4.191	2.876	..
Caixa Económica do Montepio Terceirense	A. do Heroísmo	150	872	2.587	1.713	2.617	3.626
Caixa Económica Picoense	Pico	41	1	..	568	182	202
Caixa Económica da Ribeira Grande	Ponta Delgada	131	257	2.244	586	1.486	1.061
Caixa Econ. da Misericórdia de A. do Heroísmo	A. do Heroísmo	287	619	2.152	2.164	3.930	3.877
Caixa Econ. da Soc. Coop. Previd. Operária	Horta	129	2	..	2.673	161	2.433
Caixa Económica da Vila da Praia da Vitória	Praia da Vitória	400	675	2.982	1.253	1.964	2.840
Bancos, casas bancárias { No continente—Total	—	648.054	5.923.541	4.610.153	8.099.110	23.127.525	888.526
e caixas económicas { Nas ilhas—Total	—	8.526	25.178	54.004	83.656	107.284	34.707

(a) Situação relativa à última quarta-feira do mês. (b) Moeda divisionária. Para «encaixe-ouro» e «outras reservas» vide quadro «Situações semanais» deste Banco. (c) Estão incluídos 510.052 contos referentes a depósitos obrigatórios e 154.425 contos de depósitos da Caixa Económica Postal.

Observação. — No *Boletim* de Outubro, na rubrica «Depósitos à prazo», referente a The Bank of London & South America, L^{td}, de Lisboa, onde se lê: «10.103», deve ler-se: «1.103».

2. - Situação bancária — Resumo mensal — Situation bancaire — Résumé mensuel

1.000.000 esc.

Rubricas — Rubriques	1948											1947
	XI	X	IX	VIII	VII	VI	V	IV	III	II	I	XII
1	2	3	4	5	6	7	8	9	10	11	12	13
Bancos, casas bancárias e caixas económicas												
<i>Banques, banquiers et caisses d'épargne</i>												
Activo — Actif:												
Caixa (conjunto) — Caisse (ensemble)	6.597	6.760	7.076	7.305	7.395	7.859	7.893	7.883	8.257	8.376	8.106	8.529
Dinheiro em cofre — Espèces	655	562	583	624	538	686	579	547	663	565	504	725
Idem noutros bancos — Dépôts dans l'autres banques	5.942	6.198	6.493	6.681	6.857	7.173	7.314	7.336	7.594	7.811	7.602	7.804
Carteira comercial — Portefeuille commercial	4.654	4.723	4.673	4.618	4.609	4.590	4.554	4.572	4.500	4.517	4.536	4.511
Empréstimos — Avances diverses	8.162	8.031	7.935	7.736	7.545	7.385	7.282	7.144	7.124	6.892	6.863	6.552
Passivo — Passif:												
Depósitos (conjunto) — Dépôts (ensemble)	24.122	24.734	23.776	25.241	25.279	25.559	25.993	25.932	26.387	26.852	26.733	27.108
À ordem — À vue	23.204	23.818	23.849	24.316	24.359	24.626	25.057	24.990	25.434	25.887	25.751	26.139
A prazo — À terme	918	916	929	925	920	933	936	942	953	965	982	969
Bancos e casas bancárias												
<i>Banques et banquiers</i>												
Activo:												
Caixa (conjunto)	4.304	4.285	4.505	4.736	4.600	4.823	4.750	4.619	4.863	4.700	4.618	4.950
Dinheiro em cofre	561	472	492	535	447	535	477	447	567	477	406	631
Idem noutros bancos	3.743	3.813	4.013	4.201	4.153	4.288	4.273	4.172	4.296	4.223	4.212	4.319
Carteira comercial	4.632	4.700	4.650	4.595	4.582	4.567	4.531	4.548	4.478	4.497	4.515	4.491
Empréstimos	2.830	2.877	2.837	2.740	2.808	2.830	2.831	2.792	2.905	2.822	2.776	2.766
Passivo:												
Depósitos (conjunto)	15.975	16.527	16.653	17.121	17.105	17.346	17.727	17.602	18.043	18.409	18.571	19.083
À ordem	15.236	15.792	15.908	16.381	16.372	16.604	16.983	16.854	17.284	17.637	17.786	18.312
A prazo	739	735	745	740	733	742	744	748	759	772	785	771
Caixas económicas												
<i>Caisses d'épargne</i>												
Activo:												
Caixa (conjunto)	2.294	2.476	2.571	2.569	2.794	3.035	3.143	3.264	3.394	3.676	3.488	3.579
Dinheiro em cofre	95	90	91	89	91	150	102	100	95	88	97	94
Idem noutros bancos	2.199	2.386	2.480	2.480	2.704	2.885	3.041	3.164	3.299	3.588	3.391	3.485
Carteira comercial	23	23	23	23	27	23	23	23	21	21	21	21
Empréstimos	5.332	5.154	5.098	4.996	4.737	4.556	4.451	4.351	4.218	4.070	4.087	3.786
Passivo:												
Depósitos (conjunto)	8.146	8.207	8.123	8.120	8.174	8.212	8.246	8.331	8.344	8.444	8.162	8.026
À ordem	7.967	8.026	7.941	7.935	7.937	8.022	8.054	8.137	8.150	8.251	7.965	7.827
A prazo	179	181	184	185	187	190	192	194	194	193	197	199

Vide observação ao quadro 1, p. 787 — Voir note au tableau 1, p. 787.

3. — Banco de Portugal — Banque du Portugal

Situações semanais — Situations hebdomadaires

1948

Designação	Em 3 de Novembro Au 3 Novembre Escudos	Em 10 de Novembro Au 10 Novembre Escudos	Em 17 de Novembro Au 17 Novembre Escudos	Em 24 de Novembro Au 24 Novembre Escudos	Em 30 de Novembro Au 30 Novembre Escudos	Désignation
1	2	3	4	5	6	7
ACTIVO						ACTIF
I. Reservas (artigos 26.º e 27.º dos estatutos e Decreto n.º 22:496, de 4 de Maio de 1933):						I. Réserves (articles 26 et 27 des statuts et Décret n.º 22.496, du 4 Mai 1933):
1. Ouro em barra e amoeado	3.999.706.511	4.000.731.392	3.977.671.569	3.960.761.033	3.936.684.697	1. Or en lingots et monnayé.
2. Disponibilidades em moeda estrangeira	3.777.062.720	3.778.093.898	3.754.778.318	3.737.839.614	3.713.913.883	2. Disponibilités en monnaies étrangères.
II. Outras garantias (artigo 29.º dos estatutos):						II. Autres garanties (article 29 des statuts):
1. Diversas disponibilidades em ouro e em moeda estrangeira	5.767.997.149	5.732.977.753	5.695.444.766	5.631.236.653	5.575.679.155	1. Disponibilités diverses en or et en monnaies étrangères.
2. Títulos da dívida pública portuguesa	265.169.112	265.169.112	265.169.112	265.169.112	264.324.240	2. Titres de la dette publique portugaise.
3. Dívida do Estado	1.012.660.790	1.012.660.790	1.012.660.790	1.012.660.790	1.012.660.790	3. Dette de l'Etat.
4. Tesouro Público — c/c	4. Compte-courant du Trésor Public.
5. Carteira comercial	86.900.400	88.210.194	87.210.389	88.849.299	91.994.706	5. Portefeuille commercial.
6. Empréstimos e suprimentos	950.000	950.000	920.000	1.620.000	900.000	6. Avances.
III. Outras verbas do activo:						III. Divers:
1. Moeda divisionária	2.905.313	2.859.383	3.085.001	4.430.223	4.537.134	1. Monnaie d'appoint.
2. Diversos títulos de crédito	152.504.093	152.502.774	152.502.774	152.253.995	152.155.539	2. Divers titres.
3. Carteira comercial (diversos)	333.999.446	332.805.448	337.585.728	335.167.974	338.185.741	3. Portefeuille commercial.
4. Diversos empréstimos e suprimentos	4. Avances.
5. Edifícios, móveis e máquinas	13.974.994	13.975.455	13.975.455	13.975.456	13.978.355	5. Immeubles de service, matériel et mobilier.
6. Diversos	375.958.068	357.082.164	353.199.702	355.809.146	362.256.452	6. Divers.
IV. Valores depositados	1.305.139.955	1.310.552.110	1.300.108.079	1.307.315.888	1.299.344.529	IV. Valeurs en dépôt de garantie et autres.
Total	17.094.928.551	17.048.570.473	16.954.311.683	16.867.089.183	16.766.615.221	Total.
PASSIVO						PASSIF
V. Capital realizado	100.000.000	100.000.000	100.000.000	100.000.000	100.000.000	V. Capital versé.
VI. Fundos de reserva:						VI. Fonds de réserve:
1. Fundo geral de reserva	14.164.182	14.164.182	14.164.182	14.164.182	14.164.182	1. Fonds général de réserve.
2. Fundo especial de reserva	81.464.182	81.464.182	81.464.182	81.464.182	81.464.182	2. Fondspécial de réserve.
VII. Notas em circulação	8.511.341.580	8.494.218.360	8.441.030.160	8.410.322.750	8.554.450.480	VII. Billets en circulation.
VIII. Outras responsabilidades-escudos à vista:						VIII. Autres engagements en «escudos» à vue:
1. Depósitos e contas correntes:						1. Comptes courants et comptes de dépôt de fonds:
a) Tesouro Público—c/c	942.404.615	923.568.928	904.700.712	852.623.637	815.020.118	a) Trésor Public.
b) Junta do Crédito Público	90.920.240	85.305.419	82.254.232	63.819.400	62.704.172	b) Comité du Crédit Public.
c) Bancos e banqueiros	4.697.303.155	4.700.940.405	4.668.886.608	4.672.501.138	4.490.445.727	c) Banques et banquiers.
d) Outros depósitos	47.302.014	49.402.742	48.511.633	49.441.778	49.909.271	d) Autres dépôts de fonds.
e) Diversos	243.639.825	235.642.771	255.581.158	268.398.526	252.363.471	e) Divers.
2. Cheques a pagar	9.912.944	7.330.998	8.767.586	18.631.065	2.903.657	2. Traités à vue.
IX. Responsabilidades em moeda estrangeira:						IX. Engagements en monnaies étrangères:
1. Saldos no estrangeiro e outras responsabilidades (artigo 28.º dos estatutos)	242.452.736	242.544.761	259.005.835	242.252.015	242.246.581	1. Soldes créditeurs à l'étranger et autres engagements (article 28 des statuts).
2. Diversos	2. Divers.
X. Outras verbas do passivo	808.883.123	803.435.615	789.837.317	786.154.622	801.598.851	X. Divers.
XI. Credores de valores depositados	1.305.139.955	1.310.552.110	1.300.108.078	1.307.315.888	1.299.344.529	XI. Déposants de valeurs en dépôt de garantie et autres.
Total	17.094.928.551	17.048.570.473	16.954.311.683	16.867.089.183	16.766.615.221	Total.
Proporção das reservas para as responsabilidades-escudos à vista						
<i>Couverture des engagements en «escudos» à vue</i>						
Reservas	7.776.769.230	7.778.825.290	7.732.449.888	7.698.600.647	7.650.598.580	Réserves.
Menos os saldos no estrangeiro e outras responsabilidades (artigo 28.º dos estatutos)	242.452.736	242.544.761	259.005.835	242.252.015	242.246.581	Moins les soldes créditeurs à l'étranger et autres engagements (article 28 des statuts).
Total	7.534.316.494	7.536.280.529	7.473.444.053	7.456.348.632	7.408.351.999	Total.
Notas em circulação	8.511.341.580	8.494.218.360	8.441.030.160	8.410.322.750	8.554.450.480	Billets en circulation.
Outras responsabilidades-escudos à vista	6.031.482.793	6.002.191.263	5.968.701.930	5.925.415.544	5.673.346.417	Autres engagements «escudos» à vue.
Total	14.542.824.373	14.496.409.623	14.409.732.090	14.335.738.294	14.227.796.897	Total.
Proporção	51,80 %	51,98 %	51,86 %	52,01 %	52,06 %	Proportion.
Taxa de desconto directo: 2 1/2 %						Taux de l'escompte direct: 2 1/2 %
Taxa de resdesconto: 2 %						Taux du réescompte: 2 %

4.— Câmaras de Compensação—Chambres de Compensation

DEZEMBRO 1948

Movimento geral—Mouvement général

DÉCEMBRE 1948

Associados <i>Sociétaires ou membres</i>	Efeitos <i>Effets</i>				Saldos apurados por compensação <i>Saldes obtenus par compensation</i>	
	Admitidos à compensação <i>Admis à la compensation</i>		Liquidados por compensação <i>Réglés par compensation</i>		Devedores <i>Débiteurs</i>	Credores <i>Créditeurs</i>
	Quantidade <i>Quantité</i>	Importância <i>Montant</i> — Contos <i>1.000 «escudos»</i>	Quantidade <i>Quantité</i>	Importância <i>Montant</i> — Contos <i>1.000 «escudos»</i>		
1	2	3	4	5	6	7
Lisboa						
Banco de Portugal	3.675	207.505	4.888	195.314	62.478	74.668
Banco Nacional Ultramarino	13.337	417.983	22.278	404.076	105.813	119.720
Caixa Geral de Depósitos, Crédito e Previdência	4.267	204.144	9.503	408.106	310.800	106.838
Banco Lisboa & Açores	21.577	344.292	19.356	358.803	89.640	75.130
Banco Espírito Santo e Comercial de Lisboa	37.591	638.981	31.959	714.839	169.462	93.604
Banco Pinto & Sotto Mayor	7.005	163.157	7.223	137.007	24.844	50.994
José Henriques Totta, L. ^{da}	6.943	158.556	4.086	82.174	11.598	87.979
Banco Fonecas, Santos & Viana	25.141	762.540	19.194	589.347	117.257	290.451
Banco Borges & Irmão (agência de Lisboa)	8.704	124.585	9.753	132.077	37.454	29.962
Total	128.240	3.021.743	128.240	3.021.743	929.346	929.346
Porto						
Caixa Filial do Banco de Portugal	3.892	71.839	2.600	111.486	52.391	12.743
Banco Nacional Ultramarino (filial do Porto)	3.967	116.318	12.148	165.678	53.986	4.626
Caixa Geral de Depósitos, Crédito e Previdência	2.248	14.403	2.319	60.179	50.271	4.495
Banco Aliança	8.443	163.290	8.073	152.427	10.294	21.157
Banco Borges & Irmão	12.358	180.749	10.833	135.916	10.514	55.347
Banco Espírito Santo e Comercial de Lisboa (filial)	15.521	174.519	9.166	117.000	2.737	60.256
Banco Lisboa & Açores (filial)	4.386	57.311	4.196	58.247	9.680	8.745
Banco Pinto & Sotto Mayor (filial)	4.312	77.531	5.792	55.027	4.371	26.875
Total	55.127	855.960	55.127	855.960	194.244	194.244

Resumo mensal—Résumé mensuel

Especificação <i>Spécification</i>	1947		1948										
	XI	XII	II	III	IV	V	VI	VII	VIII	IX	X	XI	XII
1	2	3	4	5	6	7	8	9	10	11	12	13	14
Lisboa e Porto													
Efeitos liquidados—Efeitos liquidés:													
N.º (1.000)	163	178	147	172	172	167	169	174	164	159	163	183	133
1.000.000 esc.	3.517	4.130	3.288	3.778	3.798	3.645	3.489	3.571	3.185	3.241	3.291	3.580	3.878
Lisboa													
Efeitos liquidados:													
N.º (1.000)	113	125	105	123	121	117	119	122	116	111	113	128	128
1.000.000 esc.	2.855	3.386	2.708	3.050	3.098	2.938	2.799	2.829	2.530	2.574	2.571	2.821	3.022
Porto													
Efeitos liquidados:													
N.º (1.000)	50	53	42	49	51	50	50	52	48	48	50	55	55
1.000.000 esc.	662	744	580	728	700	707	690	742	655	667	720	759	856

5.—Taxa média de juro real dos títulos de rendimento fixo

Taux moyen d'intérêt réel des titres à revenu fixe

Meses Mois	Dívida pública Dette publique			Obrigações Obligations			
	Conjunto Ensemble	Consolidado Perpétuelle	Externo Extérieure	Conjunto Ensemble	Caminhos de ferro Chemins de fer	Diversas Diverses	
1	2	3	4	5	6	7	
Dezembro	1938	3,80	3,85	3,76	5,84	7,53	4,72
	1939	4,00	3,83	4,17	5,99	7,77	4,79
	1940	4,00	3,95	4,20	6,40	8,76	4,63
	1941	3,47	3,44	3,75	5,73	7,77	4,08
	1942	2,79	2,74	2,95	4,63	6,07	3,84
	1943	2,87	2,88	2,97	4,14	4,87	3,72
	1944	2,73	2,76	3,00	4,07	4,81	3,50
	1945	2,83	2,85	3,02	4,09	4,90	3,35
1948	1946	2,83	2,87	2,98	3,55	4,75	3,30
	1947	3,05	3,15	3,21	3,78	4,77	3,63
	Janeiro	3,07	3,13	3,20	3,48	3,48	3,48
	Fevereiro	3,06	3,14	3,33	3,47	3,47	3,47
	Março	3,08	3,15	3,33	3,46	3,45	3,46
	Abril	3,09	3,16	3,44	3,47	3,44	3,49
	Maio	3,13	3,19	3,45	3,45	3,44	3,46
	Junho	3,14	3,23	3,47	3,47	3,44	3,50
	Julho	3,23	3,31	3,61	3,53	3,46	3,59
	Agosto	3,26	3,32	3,64	3,50	3,46	3,55
	Setembro	3,27	3,32	3,63	3,51	3,46	3,56
	Outubro	3,20	3,31	3,60	3,47	3,46	3,49
Novembro	3,20	3,32	3,61	3,50	3,45	3,55	
Dezembro	3,23	3,34	3,69	3,52	3,45	3,60	

B.—Bolsas de títulos—Bourses des valeurs mobilières

1.—Índice de cotações na Bolsa de Fundos de Lisboa

Nombre-índice des cours à la Bourse des valeurs mobilières de Lisbonne

Base: média mensal do 1.º trimestre de 1938=100

Base: moyenne mensuelle du 1er trimestre 1938=100

Meses Mois	Títulos de rendimento fixo Titres à revenu fixe						Títulos de rendimento variável (acções) Titres à revenu variable (actions)						
	Dívida pública Dette publique			Obrigações Obligations			Con- junto Ensem- ble	Bancos Banques	Seguros Assuran- ces	Caminhos de ferro Chemins de fer	Colo- niais Coloniales	Divers- as Diverses	
	Con- junto Ensem- ble	Conso- lidada Perpé- tuelle	Externa Exté- rieure	Con- junto Ensem- ble	Caminhos de ferro Chemins de fer	Divers- as Diverses							
1	2	3	4	5	6	7	8	9	10	11	12	13	
Dezembro	1938	98,69	99,01	97,97	103,76	99,33	105,32	94,04	93,11	101,75	79,58	92,69	94,56
	1939	93,74	99,54	88,32	101,15	96,26	103,78	90,11	88,62	107,03	73,26	113,50	86,15
	1940	97,74	96,53	87,70	94,73	85,42	107,36	89,72	101,51	112,78	108,82	118,44	80,30
	1941	108,06	110,83	98,23	105,76	96,26	121,82	114,93	114,75	177,71	222,29	138,13	102,34
	1942	134,38	139,15	124,86	130,85	123,19	129,42	225,35	277,23	315,71	470,62	406,75	183,26
	1943	130,63	132,37	124,01	146,36	153,55	133,60	214,46	245,16	319,39	419,03	344,25	166,03
	1944	137,35	138,12	122,76	148,90	155,50	142,00	257,56	272,24	318,09	604,65	384,53	211,08
	1945	132,51	133,78	121,95	148,18	152,66	148,36	257,16	294,03	325,08	468,96	475,74	196,60
1948	1946	132,51	132,83	123,61	170,73	157,44	150,60	265,88	327,84	323,81	416,46	589,38	165,70
	1947	122,95	121,04	114,73	160,36	156,77	136,93	208,97	282,89	307,26	391,18	446,45	130,29
	Janeiro	122,12	121,81	115,10	174,18	214,96	142,84	207,17	301,22	321,96	359,17	449,29	121,25
	Fevereiro	122,53	121,43	110,61	174,67	215,56	143,24	201,68	284,09	321,76	359,17	441,97	119,27
	Março	121,75	121,04	110,61	175,15	216,83	143,64	200,36	284,70	325,56	323,26	439,80	117,40
	Abril	121,33	120,66	107,07	174,67	217,43	142,40	200,72	283,00	324,12	272,36	444,19	117,35
	Maio	119,30	119,52	106,78	175,70	217,43	143,64	198,48	282,44	322,99	303,26	450,32	112,00
	Junho	119,42	118,03	106,15	174,67	217,43	142,00	191,39	279,74	315,45	276,11	429,05	107,30
	Julho	116,09	115,17	102,03	171,70	216,16	138,47	186,65	279,57	311,82	280,76	414,96	103,58
	Agosto	115,00	114,83	101,18	173,15	216,16	140,01	190,69	281,02	309,57	291,32	435,35	104,15
	Setembro	114,66	114,83	101,47	172,67	216,16	139,61	196,66	282,42	309,57	260,76	462,24	106,07
	Outubro	117,17	115,17	102,32	174,67	216,16	142,40	196,32	277,48	314,70	263,40	463,67	106,38
Novembro	117,17	114,83	102,03	173,15	216,83	140,00	193,57	276,03	302,75	265,07	456,57	104,66	
Dezembro	116,09	114,14	99,82	172,18	216,83	138,07	191,40	273,89	302,75	254,44	447,35	104,30	

2.—Índices da quantidade de títulos transaccionados na Bolsa de Fundos de Lisboa
Nombres-índices de la quantité de valeurs vendues à la Bourse des valeurs mobilières de Lisbonne

Base: média mensal do 1.º trimestre de 1938=100

Base: moyenne mensuelle du 1er trimestre 1938=100

Meses Mois	Títulos de rendimento fixo Titres à revenu fixe						Títulos de rendimento variável (acções) Titres à revenu variable (actions)						
	Dívida pública Dette publique			Obrigações Obligations			Con- junto Ensem- ble	Bancos Banques	Seguros Assuran- ces	Caminhos de ferro Chemins de fer	Colo- niais Colo- niales	Diver- sas Diver- ses	
	Con- junto Ensem- ble	Conso- lidada Perpé- tuaelle	Ex- terna Exté- rieure	Con- junto Ensem- ble	Caminhos de ferro Chemins de fer	Diver- sas Diver- ses							
1	2	3	4	5	6	7	8	9	10	11	12	13	
Dezembro	1938	58,91	77,18	46,19	135,55	154,30	126,17	80,14	60,96	67,74	94,34	112,04	76,30
	1939	44,52	56,56	39,39	109,20	95,81	115,68	78,77	94,60	104,58	52,83	157,02	63,58
	1940	94,06	159,76	13,76	68,45	70,48	66,72	113,06	56,02	170,42	20,75	144,77	108,72
	1941	42,40	71,23	7,69	171,74	82,71	237,18	135,42	95,68	55,15	35,85	351,28	105,20
	1942	275,85	474,52	26,53	126,69	107,16	146,67	260,20	695,06	85,11	50,94	742,16	163,07
	1943	118,14	172,13	3,47	87,31	46,36	120,81	132,61	205,86	67,56	24,53	345,18	95,52
	1944	80,29	118,16	27,26	41,45	47,03	38,64	151,44	126,70	61,64	13,20	394,93	116,32
	1945	187,59	305,76	5,22	66,36	33,37	93,57	142,50	288,89	10,69	28,30	335,14	103,17
	1946	82,32	111,59	2,50	40,67	13,11	62,59	161,31	165,43	65,46	71,70	446,67	117,52
	1947	105,20	154,54	11,03	36,20	3,08	61,59	113,61	165,74	14,31	20,75	201,28	100,78
	Janeiro	63,24	92,61	4,66	41,45	10,02	65,88	96,21	124,23	24,24	24,53	224,95	76,44
	Fevereiro	131,29	128,93	41,43	84,20	14,87	137,95	119,08	189,35	6,87	1,89	332,94	84,56
	Março	107,28	127,18	57,05	112,24	12,89	188,91	113,68	130,09	29,20	3,77	342,73	78,32
	Abril	127,94	114,10	17,44	44,79	16,41	67,56	120,58	111,42	11,26	16,98	355,07	86,83
	Maio	83,68	96,82	8,88	47,35	20,04	69,55	87,33	60,34	4,77	35,85	273,57	61,30
	Junho	69,50	87,76	11,34	137,76	179,30	118,29	87,94	137,50	15,27	100,00	298,21	52,79
	Julho	48,51	63,33	4,18	46,22	11,56	73,45	95,35	96,45	21,95	56,60	399,90	47,23
	Agosto	32,82	39,09	3,15	43,23	17,95	63,73	84,50	61,73	24,62	9,43	273,98	56,77
	Setembro	63,12	79,62	4,74	27,82	21,58	34,05	83,87	73,77	..	30,19	331,40	46,58
	Outubro	50,40	77,74	5,67	50,87	26,87	70,01	84,31	69,75	15,08	35,85	402,87	34,56
	Novembro	51,81	61,17	13,39	30,03	5,73	48,97	99,90	98,61	3,05	28,30	366,70	59,53
	Dezembro	51,85	73,22	8,40	31,08	14,76	44,53	112,16	112,50	18,32	41,51	445,59	60,29

3.—Bolsas de títulos. Transacções efectuadas nas Bolsas de Lisboa e Porto
Bourses des valeurs mobilières. Transactions effectuées aux Bourses de Lisbonne et Porto

DEZEMBRO 1948

DÉCEMBRE 1948

Designação dos títulos e sua classificação Designation des valeurs et leur classification	Número de títulos transaccionados Quantité de valeurs vendues			Designação dos títulos e sua classificação Designation des valeurs et leur classification	Número de títulos transaccionados Quantité de valeurs vendues		
	Dezembro Décembre		Janeiro a Dezembro na Bolsa de Lisboa de Janvier- Décembre à la Bourse de Lisbonne		Dezembro Décembre		Janeiro a Dezembro na Bolsa de Lisboa de Janvier- Décembre à la Bourse de Lisbonne
	Total nas Bolsas de Lisboa e Porto Total aux Bourses de Lisbonne et Porto	Na Bolsa de Lisboa À la Bourse de Lisbonne			Total nas Bolsas de Lisboa e Porto Total aux Bourses de Lisbonne et Porto	Na Bolsa de Lisboa À la Bourse de Lisbonne	
1	2	3	4	5	6	7	8
I série. Fundos de Estado Fonds d'Etat				II grupo. De Estados estrangeiros Brasileiros			
I grupo. Do Estado Português				Empréstimo de 5%, 1914 (Funding), t. £ 20	99
Consolidado:				Empréstimo de 5%, 1914 (Funding), t. £ 100	1
2 1/2 %, 1943	4.028	3.878	57.074	Empréstimo de 5%, 1914 (Funding), t. £ 500	1
3 %, 1942	5.062	4.956	72.221				
3 1/2 %, 1941	2.155	1.643	24.091	II série. Acções Actions			
Centenários, 4 %, 1940	1.016	1.008	13.638	I grupo. De estabelecimentos de crédito			
Obrigações do Tesouro:				Bancos:			
2 1/2 %, 1942	210	210	6.220	Alentejo	18	18	748
2 1/2 %, 1943	170	170	8.770	Aliança	241
2 1/2 %, 1944	270	270	8.830	Angola	110	85	399
2 1/2 %, 1945	70	70	6.210	Espirito Santo e Comerc. de Lisboa	23	23	642
2 1/2 %, 1946	750	750	1.730	Ferreira Alves e Pinto Leite	170	160	1.008
3 1/2 %, 1.ª, 2.ª, 3.ª, 4.ª e 5.ª séries	1.080	1.080	42.460	Fonsecas, Santos & Viana	4	4	69
Externo:				Lisboa & Açores	210	213	3.511
3 %, 1.ª série	83	83	606	Nacional Ultramarino	2.557	2.477	25.480
3 %, 1.ª série (carimbado)	164	164	4.550	Pinto & Sotto Mayor	10
3 %, 2.ª série	9	9	25	Portugal	173	136	1.268
3 %, 2.ª série (carimbado)	80	80	759	Português do Continente e Ilhas	15	15	370
3 %, 3.ª série	79	10	516	Crédito Predial (Geral)	1.195	300	17.788
3 %, 3.ª série (carimbado)	80	80	2.287				
Cautelas, sem juro	46	27	2.674				
Cautelas, sem juro (carimbado)	10	10	4.549				

3.—Bolsas de títulos. Transacções efectuadas nas Bolsas de Lisboa e Porto.—Dezembro 1948.

Bourses des valeurs mobilières. Transactions effectuées aux Bourses de Lisbonne et Porto.—Décembre 1948.

Designação dos títulos e sua classificação	Número de títulos transaccionados			Designação dos títulos e sua classificação	Número de títulos transaccionados		
	Dezembro		Janeiro a Dezembro na Bolsa de Lisboa		Dezembro		Janeiro a Dezembro na Bolsa de Lisboa
	Total nas Bolsas de Lisboa e Porto	Na Bolsa de Lisboa			Total nas Bolsas de Lisboa e Porto	Na Bolsa de Lisboa	
1	2	3	4	5	6	7	8
II grupo. De sociedades extractivas e transformadoras							
Águas:							
Curia	1.025	425	8.038	Agrícola das Neves	173	173	3.778
Lisboa (antigas)	50	50	1.116	Agrícola Ultramarina	589	589	5.371
Lisboa, 1934	525	495	7.543	Agricultura Colonial (Sociedade)	345	345	11.210
Lisboa, 1936	10	10	3.238	Angolana de Agricultura	3.945	3.945	4.385
Cimento Tejo	442	160	1.067	Boror	546	546	3.725
Cimentos de Leiria	505	415	4.982	Cabinda	438	438	4.441
Gás e Electricidade	22.351	21.305	179.887	Colonial do Buzi	1.200	1.095	39.647
Hidro-Eléctrica Alto Alentejo	973	973	15.697	Fomento Colonial	7.420	7.420	46.688
Hidro-Eléctrica Portuguesa	60	60	2.040	Ilha do Príncipe	30	30	7.132
Industrial Aliança (Sociedade).	1.154	1.154	3.223	Moçambique	57.800	57.100	484.753
Industrial de Portugal e Colónias	2.728	2.708	172.495	Zambézia	23.935	23.795	163.507
Portuguesa de Pesca	315	315	2.790	Bela Vista	90	90	667
Prestamista Portuguesa	20	20	130	III série. Obrigações			
Tabacos (Companhia Portuguesa de).	2.522	2.522	21.633	<i>Obligations</i>			
Tabacos de Portugal	130	130	2.961	I grupo. De estabelecimentos de crédito			
Tabaqueira (A)	196	Banco Nacional Ultramarino, 4 1/2 % cup., ouro	212
União Eléctrica Portuguesa	40	40	2.408	Crédito Predial, 3 1/2 %, 1945	100	100	5.850
Vidago, Melgaço & Pedras Salgadas	72	72	190	II grupo. Sociedades extractivas e transformadoras			
III grupo. De sociedades transportadoras							
Companhia dos Caminhos de Ferro Portugueses, 1932 (ordinárias)	4	4	205	Águas de Lisboa, 4 1/2 %	50	1.072
Companhia dos Caminhos de Ferro Portugueses (privilegiadas)	1.093	1.093	9.113	Águas de Lisboa, 5 %	10	3.062
Companhia Nacional de Caminhos de Ferro	961	Empresa Nacional de Publicidade, 5 %	12	1.361
Companhia Colonial de Navegação	451	451	2.635	Federação Nacional dos Industriais de Moagem, 5 %
Companhia Nacional de Navegação	777	777	3.827	Gás e Electricidade, 4 0/0	150	150	1.508
IV grupo. De companhias de seguros							
Bonança, liberadas	Gás e Electricidade, 3 1/2 %	220
Fidelidade, liberadas	1	Gás e Electricidade, 3 3/4 %	204	186	4.386
Garantia, liberadas	25	União Eléctrica Portuguesa, 4 %	635	635	5.229
Mundial, liberadas	101	101	868	União Eléctrica Portuguesa, 4 1/2 %	53	53	3.622
Nacional, liberadas	3	3	18	Hidro-Eléctrica da Serra da Estrela, 3 0/0	1.152
Portuguesa de Seguros, liberadas	III grupo. Sociedades transportadoras			
Sagres, liberadas	7	7	105	Comp. Nac. de Cam. de Ferro, 4 1/2 % 1.ª e 2.ª séries, cup.	98	98	570
Tagus, liberadas	Comp. Cam. de Ferro do Norte de Portugal—Conversão 5 %	1.354	1.058	10.184
Ultramarina	5	5	16	Sociedade Estoril, 5 %	220	190	21.036
V grupo. De sociedades coloniais							
Açúcar de Angola	1.788	1.783	20.731	Companhia Portuguesa para a Construção e Exploração do Caminho de Ferro, 3 1/2 % cup.	105
Agrícola do Cassequel (Sociedade).	385	360	16.455				

Observação.—Foram ainda transaccionados: **Em Lisboa:** *Acções:* Companhias: Eléctricas, ord. 460; Diamantes de Angola, 700; Hidro-Eléctrica do Zêzere, 37; Geral de Angola, 705; Eléctrica das Beiras, 15. *Sociedades:* Nacional de Fósforos, 13. **No Porto:** *Acções:* Companhias: Hidro-Eléctrica do Zêzere, 75; Fiação e Tecidos do Porto, 110; Tranquilidade, 3. *Empréstimos:* Fundos Brasileiros: Plano A: de 4 1/2 %, 1888, £ 100, 20; de 4 %, 1910, £ 100, 1; de 5 %, 1931, £ 20, 4; de 5 %, 1931, £ 100, 1.

Nota.—As transacções efectuadas durante o mês de Dezembro na Bolsa de Lisboa atingiram 39:616.287\$30 e na do Porto 1:890.776\$ — *Pendant le mois de Décembre le montant des transactions effectuées à la Bourse de Lisbonne a été 39:616.287\$30 et à celle de Porto 1:890.776\$.*

C. — Moeda — Monnaie

1. — Câmbio — Changes

Praças Places	Unidade de cotação Unité de cotation	Médias mensais — Moyennes mensuelles												
		1948												
		I	II	III	IV	V	VI	VII	VIII	IX	X	XI	XII	
1	2	3	4	5	6	7	8	9	10	11	12	13	14	
Câmbios sobre as principais praças estrangeiras <i>Cours des changes sur les principales places étrangères</i>														
Londres . . .	£ esterlina	100\$50	100\$50	100\$50	100\$50	100\$50	100\$50	100\$50	100\$50	100\$50	100\$50	100\$50	100\$50	100\$50
Paris . . .	Franco	\$21,2	\$08,3	\$08,3	\$08,3	\$08,3	\$08,3	\$08,3	\$08,3	\$08,1	\$08,5	\$08	(a) \$07,9	
Madrid . . .	Peseta	(a) 2\$29,9	(a) 2\$29,9	(a) 2\$29,9	(a) 2\$29,9	(a) 2\$29,9	2\$29,9	2\$29,9	(a) 2\$29,9	(a) 2\$29,9	(a) 2\$29,9	(a) 2\$29,9	(a) 2\$28,3	
Roma . . .	Lira	(a) 1\$25,8	(a) 1\$25,8	(a) 1\$25,8	(b) 1\$25,8	
Nova Iorque	Dólar	25\$06,5	25\$06,5	25\$06,5	25\$06,5	25\$06,5	25\$06,5	25\$06,5	25\$06,5	25\$06,5	25\$06,5	25\$06,5	25\$06,5	
Berlim . . .	Reichsmark	(a) 9\$90,2	(a) 9\$90,2	(a) 9\$90,2	(a) 9\$90,2	(a) 9\$90,2	9\$90,2	9\$90,2	(a) 9\$90,2	(a) 9\$90,2	(a) 9\$90,2	(a) 9\$90,2	(a) 9\$90,2	
Genebra . . .	Franco S. ^{co}	5\$84,5	5\$84,5	5\$84,5	5\$84,5	5\$84,5	5\$84,5	5\$84,5	5\$84,5	5\$84,5	5\$84,5	5\$84,5	5\$84,5	
Amsterdão	Florim	9\$39,8	9\$39,8	9\$39,8	9\$39,8	9\$39,8	9\$39,8	9\$39,8	9\$39,8	9\$39,8	9\$39,8	9\$39,8	9\$39,8	
Bruxelas . .	Franco B. ^{na}	\$56,8	\$56,8	\$56,8	\$56,8	\$56,8	\$56,8	\$56,8	\$56,8	\$56,8	\$56,8	\$56,8	\$56,8	
Estocolmo . .	Coroa S. ^{ca}	6\$97,5	6\$97,5	6\$97,5	6\$97,5	6\$97,5	6\$97,5	6\$97,5	6\$97,5	6\$97,5	6\$97,5	6\$97,5	6\$97,5	
Oslo . . .	Coroa N. ^{sa}	5\$03,7	5\$03,7	5\$03,7	5\$03,7	5\$03,7	5\$03,7	5\$03,7	5\$03,7	5\$03,7	5\$03,7	5\$03,7	5\$03,7	
Copenhague	Coroa D. ^{sa}	5\$19,7	5\$19,7	5\$19,7	5\$19,7	5\$19,7	5\$19,7	5\$19,7	5\$19,7	5\$19,7	5\$19,7	5\$19,7	5\$51,9	
Buenos Aires	Peso	6\$21,4	6\$21,4	6\$22,4	6\$26,8	6\$27,2	6\$27,2	6\$27,2	6\$27,2	6\$27,2	6\$27,2	6\$27,2	6\$27,2	
Câmbios de diversas praças estrangeiras sobre Lisboa <i>Cours des changes de diverses places étrangères sur Lisbonne</i>														
Londres . . .	{ Escudos por £ 1 }	100\$20	100\$20	100\$20	100\$20	100\$20	100\$20	100\$20	100\$20	100\$20	100\$20	100\$20	100\$20	

(a) Clearing. (b) Até 12 de Abril de 1948, data em que deixou de ter cotação.

2. — Cotações do ouro e da prata em Londres — Cours de l'or et de l'argent à Londres

Por onça troy — Par once troy (31,103481 grs.)

Períodos Périodes	Ouro fino — Or fin						Prata standard (37/40) — Argenti standard (Em pence — En pence)		
	Máxima — Plus haut		Mínima — Plus bas		Média — Moyen		Máxima Plus haut	Mínima Plus bas	Média Moyen
	Shillings	Pence	Shillings	Pence	Shillings	Pence			
1	2	3	4	5	6	7	8	9	10
1936	142	8,5	137	2,5	140	8,431	22,9375	19	20,07485
1937	142	7,5	139	3,5	140	9,011	21,5	18,1875	20,0674
1938	150	..	139	5	142	6,288	20,5825	18,375	19,52277
1939	168	..	148	2	155	1,672	23,5	16,0625	20,55788
1940	168	..	168	..	168	..	23,5	20,0625	22,23124
1941	168	..	168	..	168	..	23,5	23,1875	23,43944
1942	168	..	168	..	168	..	23,5	23,4375	23,49950
1943	168	..	168	..	168	..	23,5	23,5	23,5
1944	168	..	168	..	168	..	23,5	23,5	23,5
1945	172	3	168	..	170	4,536	44	25,5	30,51
1946	172	3	172	3	172	3	55,5	44	48,70
1947	172	3	172	3	172	3	55,5	37	44,44
1948	Janeiro a Julho	172	3	172	3	172	3	45	45
	Agosto	172	3	172	3	172	3	45	44,67
	Setembro	172	3	172	3	172	3	46,5	45,93
	Outubro	172	3	172	3	172	3	47	46,5
	Novembro	172	3	172	3	172	3	45,5	46,5
	Dezembro	172	3	172	3	172	3	42,5	42,5

3. — Relação entre valores-ouro e a moeda corrente — Rapport entre la valeur-or et la monnaie courante

1948

Espécies Espèces	Janeiro a Dezembro Janvier—Décembre
À paridade de 4\$50 (1911) — À parité de 4\$50	4.456,267
{ Ágio do ouro, % — Ágio de l'or	
{ Preço de 1\$-ouro (escudos) — Prix de 1\$-or	45,5627
À paridade de 110\$ (1931) — À parité de 110\$	86,3933
{ Ágio do ouro, % — Ágio de l'or	
{ Preço de 1\$-ouro (escudos) — Prix de 1\$-or	1,8639
Preço de uma libra-ouro (escudos) — Prix de une livre-or	205\$03,2

VIII.—Propriedade. Propriété

1.—Compra-venda de prédios Vente d'immeubles

1948

Unidade	Continente e Ilhas <i>Continent et Iles</i>		Cidades de <i>Villes de</i>				Unité
			Lisboa		Porto		
	N.º	1.000 esc.	N.º	1.000 esc.	N.º	1.000 esc.	
1	2	3	4	5	6	7	8
Janeiro a Setembro	52.392	1.054.257	1.628	448.182	1.114	98.706	Janvier-Septembre.
3.º trimestre — 3ème trimestre							
Contratos	16.198	321.939	512	133.782	321	28.423	Contrats.
Prédios:							Immeubles:
Vendidos no todo	(a)17.622	283.757	168	95.916	131	17.580	Vendus dans l'ensemble.
Rústicos	12.820	82.990	39	8.364	24	1.363	Rustiques.
Urbanos	4.095	172.442	125	85.360	105	15.319	Urbains.
Mistos	707	28.325	4	2.192	2	898	Mixtes.
Vendidos em parte	6.796	38.154	46	4.030	43	1.154	Vendus en partie.
Rústicos	5.405	22.729	18	1.861	22	286	Rustiques.
Urbanos	1.122	11.095	27	2.019	21	868	Urbains.
Mistos	269	4.330	1	150	Mixtes.

(a) Não incluídos os prédios situados no Império Colonial ou no estrangeiro — *Ne sont pas compris les immeubles places dans l'Empire Colonial et a l'étranger.*

2.—Hipotecas e cancelamentos de hipotecas Hypothèques et dégrèvements d'hypothèques

1948

Designação <i>Désignation</i>	Continente e ilhas <i>Continent et Iles</i>				Lisboa				Porto			
	Contratos <i>Contrats</i>		Prédios <i>Immeubles</i>		Contratos		Prédios		Contratos		Prédios	
	N.º	Dívidas <i>Dettes</i> (1.000 esc.)	N.º	Dívidas (1.000 esc.)	N.º	Dívidas (1.000 esc.)	N.º	Dívidas (1.000 esc.)	N.º	Dívidas (1.000 esc.)	N.º	Dívidas (1.000 esc.)
1	2	3	4	5	6	7	8	9	10	11	12	13
Hipotecas — <i>Hypothèques</i>												
Janeiro a Setembro — <i>Janvier-Septembre</i>	10.348	1.163.959	16.984	1.101.090	2.370	820.902	1.021	408.799	1.006	99.071	546	53.512
3.º trimestre (total)	3.421	446.502			864	346.971			345	25.813		
Hipotecas com designação de prédios — <i>Hypothèques avec spécification d'immeubles</i>	2.700	427.216	5.040	427.186	853	345.066	377	143.790	307	23.214	193	21.576
Rústicos — <i>Rustiques</i>	615	55.702	2.583	74.382	108	41.958	46	30.170	30	1.304	6	274
Urbanos — <i>Urbains</i>	1.310	179.229	1.871	194.268	585	147.892	316	106.582	221	14.681	184	16.937
Mistos — <i>Mixtes</i>	370	144.095	581	158.536	109	131.571	15	7.038	23	2.666	3	4.365
De natureza diversa — <i>De plusieurs espèces</i>	405	48.190			51	23.645			33	4.563		
Hipotecas gerais — <i>Hypothèques générales</i>	721	19.286			11	1.805			38	2.599		
Cancelamentos — <i>Dégrèvements</i>												
Janeiro a Setembro — <i>Janvier-Septembre</i>	7.636	488.783	13.957	478.305	900	251.165	658	223.681	520	29.050	251	22.661
3.º trimestre (total)	2.402	153.119	4.438		251	67.453	189		182	8.709	81	
Cancelamentos totais respeitantes a prédios — <i>Dégrèvements complets, concernant immeubles</i>	1.976	149.289	3.951	149.289	232	65.618	178	59.988	175	8.509	74	5.798
Rústicos	487	14.116	2.453	30.042	2	52	2	293	7	60
Urbanos	827	79.228	1.100	81.624	178	47.173	138	42.386	160	8.260	73	5.742
Mistos	283	31.967	398	37.623	45	17.480	38	17.309	6	114	1	56
De natureza diversa	379	23.978			7	913			2	75		
Cancelamentos parciais — <i>Dégrèvements partiels</i>	426	3.830	487		19	1.835	11		7	200	7	

3.—Empréstimos hipotecários—Taxa de juro

Prêts hypothécaires—Taux de l'intérêt

Natureza do credor	1938	1939	1940	1941	1942	1943	1944	1945	1946	1947	1948	Nature du créancier
1	2	3	4	5	6	7	8	9	10	11	12	13
Médias anuais—Moyennes annuelles												
Total . . .	6,29	6,30	6,33	6,20	5,89	5,45	5,12	4,93	4,90	4,91	×	Total.
Estabelecimentos de crédito	5,42	5,53	5,56	5,23	4,94	4,18	3,86	3,53	3,58	3,96	×	Établissements de crédit.
Particulares	7,04	7,08	7,11	7,05	6,77	6,66	6,42	6,44	6,52	6,52	×	Particuliers.
Médias do 1.º trimestre—Moyennes du 1er trimestre												
Total . . .	6,58	6,30	6,33	6,46	5,90	5,59	5,24	4,94	5,12	5,10	5,10	Total.
Estabelecimentos de crédito	5,69	5,52	5,65	5,48	5,07	4,34	3,97	3,40	3,78	3,97	3,98	Établissements de crédit.
Particulares	7,08	7,06	6,97	7,09	6,81	6,75	6,34	6,44	6,52	6,52	6,62	Particuliers.
Médias do 2.º trimestre—Moyennes du 2ème trimestre												
Total . . .	6,27	6,26	6,40	6,12	5,99	5,60	4,99	4,94	4,73	4,88	4,80	Total.
Estabelecimentos de crédito	5,44	5,63	5,55	5,22	4,93	4,30	3,72	3,54	3,54	3,93	3,94	Établissements de crédit.
Particulares	7,08	7,13	7,09	7,07	6,85	6,69	6,46	6,31	6,60	6,60	6,76	Particuliers.
Médias do 3.º trimestre—Moyennes du 3ème trimestre												
Total . . .	6,35	6,40	6,21	6,14	5,75	5,29	4,98	4,93	4,87	4,86	4,77	Total.
Estabelecimentos de crédito	5,59	5,62	5,41	5,11	4,97	4,09	3,78	3,67	3,51	3,94	3,98	Établissements de crédit.
Particulares	7,03	7,11	7,12	7,02	6,68	6,51	6,36	6,28	6,51	6,37	6,56	Particuliers.

4.—Índices da taxa de juro dos empréstimos hipotecários

Indices du taux de l'intérêt des prêts hypothécaires

Base: 1938=100

Base: 1938=100

Natureza do credor	1938	1939	1940	1941	1942	1943	1944	1945	1946	1947	1948	Nature du créancier
1	2	3	4	5	6	7	8	9	10	11	12	13
Médias anuais—Moyennes annuelles												
Total . . .	100,0	100,2	100,7	98,6	93,6	86,7	81,3	78,3	77,9	78,1	×	Total.
Estabelecimentos de crédito	100,0	101,9	102,6	96,5	91,1	77,1	71,1	65,0	66,1	72,9	×	Établissements de crédit.
Particulares	100,0	100,6	100,9	100,1	96,0	94,5	91,2	91,4	92,6	92,5	×	Particuliers.
Médias do 1.º trimestre—Moyennes du 1er trimestre												
Total . . .	104,7	100,2	100,6	102,8	93,8	88,8	83,4	78,5	81,5	81,0	81,1	Total.
Estabelecimentos de crédito	105,0	101,8	104,2	101,1	93,6	80,1	73,3	62,7	69,7	73,3	73,5	Établissements de crédit.
Particulares	100,6	100,3	99,0	100,7	96,6	95,8	90,0	91,5	92,5	92,5	94,0	Particuliers.
Médias do 2.º trimestre—Moyennes du 2ème trimestre												
Total . . .	99,8	99,5	101,7	97,3	95,2	89,1	79,3	78,6	75,2	77,6	76,3	Total.
Estabelecimentos de crédito	100,3	103,9	102,3	96,3	91,0	79,3	68,6	65,3	65,2	72,4	72,7	Établissements de crédit.
Particulares	100,6	101,2	100,6	100,4	97,2	95,0	91,7	92,4	93,7	93,7	96,0	Particuliers.
Médias do 3.º trimestre—Moyennes du 3ème trimestre												
Total . . .	101,0	101,7	98,8	97,6	91,4	84,0	79,1	78,5	77,4	77,3	75,8	Total.
Estabelecimentos de crédito	103,0	103,7	99,7	94,2	91,6	75,5	69,7	67,6	64,7	72,6	73,5	Établissements de crédit.
Particulares	99,9	100,9	101,1	99,7	94,8	92,5	90,3	89,2	92,4	90,4	93,2	Particuliers.

IX.—Finanças públicas. Finances publiques

1.—Rendimentos cobrados nas circunscrições aduaneiras

Revenus perçus dans les circonscriptions douanières

1.000 escudos

Designação <i>Désignation</i>	1948											
	XII	XI	X	IX	VIII	VII	VI	V	IV	III	II	I
1	2	3	4	5	6	7	8	9	10	11	12	13
Por circunscrições aduaneiras — Par circonscriptions douanières	126.640	119.083	130.798	101.406	102.357	127.431	132.938	111.261	132.738	138.789	106.798	106.010
Alfândega de Lisboa — <i>Douane de Lisbonne</i>	93.707	80.285	100.297	70.404	76.024	92.902	97.248	80.208	94.504	99.889	80.836	84.820
Alfândega do Porto — <i>Douane de Porto</i>	29.226	35.729	28.029	27.750	23.312	30.172	32.115	27.958	34.960	35.358	23.459	18.081
Alfândega do Funchal — <i>Douane de Funchal</i>	2.220	1.719	1.532	1.692	1.536	1.942	1.977	1.950	1.877	2.472	1.456	2.076
Alfândega de Ponta Delgada — <i>Douane de Ponta Delgada</i>	1.037	879	471	1.098	821	1.373	703	586	827	493	616	688
Alfândega de Angra do Heroísmo — <i>Douane d'Angra do Heroísmo</i>	320	357	371	358	526	714	527	404	425	379	276	271
Alfândega da Horta — <i>Douane de Horta</i>	130	114	98	104	138	328	368	155	141	198	155	74
Por verbas de receita — Par rubriques de recette	126.640	119.083	130.798	101.406	102.357	127.431	132.938	111.261	132.738	138.789	106.798	106.010
Direitos de importação — Droits d'importation . .	85.715	85.388	88.649	69.477	69.179	89.703	95.282	82.984	97.030	103.360	74.729	78.959
Sobre produtos das colónias — <i>Sur produits des colonies:</i>												
Cereais — <i>Céréales</i>	22	..	1	0
Vários géneros e mercadorias — <i>Différents produits et marchandises</i>	6.704	7.474	4.212	5.256	4.240	7.930	5.382	5.114	7.143	5.664	5.979	4.742
Sobre produtos do estrangeiro — <i>Sur produits de l'étranger:</i>												
Cereais — <i>Céréales</i>	165	165	165	169	172	110	165	171	170	165	55	170
Tabaco em rama — <i>Tabac brut</i>	13.120	26.729	19.663	18.850	13.694	20.012	17.356	15.379	15.486	20.737	13.754	16.381
Tabaco manufacturado — <i>Tabac manufacturé</i>	387	864	455	666	899	1.014	571	730	985	689	828	1.706
Algodão — <i>Coton</i>	15	10	16	11	15	41	20	21	98	44	31	14
Carvão de pedra — <i>Charbon</i>	538	277	679	900	375	334	624	472	198	406	165	267
Vários géneros e mercadorias — <i>Différents produits et marchandises</i>	64.764	49.869	63.458	43.625	49.784	60.262	71.164	61.097	72.950	75.655	53.917	55.679
Direitos de exportação — Droits d'exportation . .	3.853	3.589	4.529	3.913	3.926	3.933	3.904	4.877	5.061	5.048	4.722	4.810
De vinho licoroso e engarrafado — <i>De vins liquoreux et en bouteilles</i>	109	130	205	109	156	54	51	90	174	181	68	101
De vinho não especificado — <i>De vins non spécifiés</i>	35	68	36	39	34	36	57	52	40	42	26	24
Fixos, de vários géneros e mercadorias — <i>Fixes, de différents produits et marchandises</i>	1.485	1.552	2.038	1.969	2.100	1.827	1.778	2.290	2.828	2.735	2.684	2.680
<i>Ad valorem</i>	2.224	1.839	2.250	1.796	1.636	2.016	2.018	2.445	2.019	2.085	1.944	2.005
Impostos — Impôts	29.372	23.260	30.311	20.814	22.641	25.344	25.752	15.906	22.230	22.025	20.442	15.067
Do selo — <i>Du timbre</i>	1.039	1.126	1.177	1.153	1.080	1.172	1.149	1.057	1.086	1.111	1.053	968
De salvação nacional — <i>De salut national</i>	22.903	15.138	20.552	10.431	14.157	16.736	18.627	10.178	17.089	15.874	15.543	9.461
Do pescado — <i>Sur le poisson</i>	3.862	5.666	7.416	7.837	6.362	5.928	4.504	3.290	2.902	3.264	2.774	3.515
De tonelagem — <i>De tonnage</i>	484	502	460	504	452	489	551	479	392	510	469	427
Do comércio marítimo — <i>Sur le commerce maritime</i>	869	770	649	846	540	953	869	800	713	937	555	654
Outros — <i>Autres</i>	215	58	57	43	50	66	52	102	48	329	48	42
Outras receitas — Autres recettes	7.700	6.846	7.309	7.202	6.611	8.451	8.000	7.494	8.417	8.361	6.905	7.174
Emolumentos — <i>Emoluments</i>	3.949	3.817	3.984	3.701	3.348	4.136	4.160	3.841	4.145	4.486	3.333	3.669
Multas — <i>Amendes</i>	141	134	95	102	112	176	163	157	132	159	226	187
Portos e barras — <i>Ports et entrées</i>	1.498	1.383	1.669	1.631	1.677	1.970	1.689	1.475	1.733	1.721	1.570	1.346
Taxas de tráfego — <i>Taxes de trafic</i>	565	553	490	439	457	526	524	523	530	517	418	443
Porcentagem sobre as cobranças dos corpos administrativos — <i>Pourcentage sur les recouvrements des corps administratifs</i>	108	152	167	172	153	147	130	98	105	97	84	89
Porcentagem sobre as cobranças dos organismos corporativos — <i>Pourcentage sur les recouvrements des organismes corporatifs</i>	233	242	322	332	281	361	253	324	561	468	344	307
Diversas — <i>Diverses</i>	1.206	565	582	825	583	1.135	1.081	1.076	1.211	913	930	1.133

XI.—Diversos. Divers

1.—Movimento geral de doentes, por meses, nos hospitais civis e militares das cidades de Lisboa e Porto

Mouvement général de malades, par mois, dans les hôpitaux civils et militaires des villes de Lisbonne et Porto

2.º SEMESTRE 1948

2ÈME SEMESTRE 1948

Designação dos hospitais, por cidades <i>Désignation des hôpitaux, par villes</i>	Meses <i>Mois</i>	Vindos do mês anterior <i>Venus du mois précédent</i>		Admitidos <i>Admis</i>		Saídos <i>Sortis</i>		Falecidos <i>Décédés</i>		Em tratamento <i>En traitement</i>		
		H	M	H	M	H	M	H	M	H	M	
1	2	3	4	5	6	7	8	9	10	11	12	
Cidade de Lisboa <i>Ville de Lisbonne</i>	Total	10.542	11.484	9.775	11.318	1.029	724	
	Julho — <i>Juillet</i> . . .	2.565	2.498	2.086	2.316	1.866	2.220	166	120	2.619	2.474	
	Agosto — <i>Août</i> . . .	2.619	2.474	1.807	1.922	1.778	2.046	172	133	2.476	2.217	
	Setembro — <i>Septembre</i>	2.476	2.217	1.624	1.821	1.550	1.819	175	121	2.375	2.098	
	Hospitais civis . . . <i>Hôpitaux civils</i>	Outubro — <i>Octobre</i> . .	2.375	2.098	1.718	1.894	1.526	1.667	179	122	2.388	2.203
	Novembro — <i>Novembre</i>	2.388	2.203	1.749	1.868	1.567	1.836	185	108	2.385	2.127	
	Dezembro — <i>Décembre</i>	2.385	2.127	1.558	1.663	1.488	1.730	152	120	2.303	1.940	
	Total	4.181	65	4.534	74	39
	Hospitais militares . . . <i>Hôpitaux militaires</i>	Julho	737	11	862	17	1.039	26	10	..	550	2
	Agosto	550	2	919	13	819	11	7	..	643	4	
	Setembro	643	4	598	4	716	5	3	..	522	3	
	Outubro	522	3	678	7	707	6	3	..	490	4	
Novembro	490	4	654	18	608	18	5	..	531	4		
Dezembro	531	4	470	6	645	8	11	..	345	2		
Total	3.977	4.789	3.834	4.813	213	164		
Cidade do Porto <i>Ville de Porto</i>	Julho	624	774	747	930	693	888	32	27	646	789	
	Agosto	646	789	656	770	605	824	28	27	669	708	
	Setembro	669	708	657	732	657	752	40	20	629	668	
	Hospitais civis	Outubro	629	668	627	866	612	745	43	28	601	761
	Novembro	601	761	684	834	579	798	30	31	676	766	
	Dezembro	676	766	606	657	688	806	40	31	554	586	
	Total	1.458	..	1.554	..	5	
	Hospitais militares	Julho	162	..	345	..	317	190	..
	Agosto	190	..	276	..	319	147	..
	Setembro	147	..	216	..	201	..	2	160	..
	Outubro	160	..	311	..	278	..	1	192	..
	Novembro	192	..	172	..	226	..	2	136	..
Dezembro	136	..	138	..	213	61	..	

2.—Movimento noso-necrológico dos animais domésticos
Mouvement noso-nécrologique des animaux domestiques

1947

Doenças infecto-contagiosas e parasitárias Espèces atacadas <i>Maladies infecto-contagieuses et parasitaires</i> <i>Espèces atteintes</i>	Focos visitados <i>Foyers visités</i>			Animais tratados <i>Animaux soignés</i>			
	Total (a)	Dos quais <i>Parmi lesquels</i>		Total (a)	Dos quais		
		Extintos durante o ano <i>Terminés durant l'année</i>	Ainda existentes em 31 de Dezembro <i>Encore existants au 31 Décembre</i>		Curados <i>Guéris</i>	Mortos ou abatidos <i>Morts ou abattus</i>	Ainda em tratamento em 31 de Dezembro <i>Encore en traitement au 31 Décembre</i>
1	2	3	4	5	6	7	8
Aborto epizoótico—Avortement épi-zootique—Bovina—Bovine	1	1	..	2	2
Actinomicose — Actinomycose — Bovina	5	5	..	5	5
Anafrodisia — Anaphrodisie — Bovina	1	1	..	1	1
Bradsot—Ovina—Ovine	1	1	..	80	76	4	..
Brucelose — Brucellose	12	7	5	192	45	12	135
Caprina — <i>Caprine</i>	6	4	2	54	..	6	48
Ovina	1	1	..	18	14	4	..
Suína — <i>Porcine</i>	5	2	3	120	31	2	87
Carbúnculo hemático — Charbon bactérien	1.017	1.017	..	7.129	3.940	3.189	..
Asinina — <i>Asine</i>	64	64	..	70	56	14	..
Bovina	200	200	..	420	255	165	..
Caprina	80	80	..	744	222	522	..
Equina — <i>Equine</i>	87	87	..	95	74	21	..
Muar — <i>Mulassière</i>	47	47	..	48	33	15	..
Ovina	489	489	..	5.536	3.198	2.338	..
Suína	50	50	..	216	102	114	..
Carbúnculo sintomático—Charbon symptomatique—Bovina	9	9	..	9	..	9	..
Cenurose—Tournis—Ovina	2	2	..	3	..	3	..
Cervicite — Bovina	1	1	..	1	1
Coccidiose — Cunicula — <i>Lapins</i>	3	3	..	304	253	51	..
Caprina	1	1	..	4	..	4	..
Cunicula — <i>Lapins</i>	1	1	..	50	7	43	..
Ovina	1	1	..	250	246	4	..
Cólera — Choléra des poules — Aviárias (espécies diversas) — <i>Aviaries (espèces diverses)</i>	31	31	..	1.216	105	1.111	..
Colibacilose — Colibacillose	5	5	..	93	19	74	..
Caprina	2	2	..	26	8	18	..
Ovina	2	2	..	55	5	50	..
Suína	1	1	..	12	6	6	..
Coriza gangrenoso — Corysa gangréneux — Bovina	4	3	1	35	31	2	2
Diarreia epizoótica — Diarrhée épi-zootique — Galinácea — <i>Gallinacée</i>	4	4	..	11	..	11	..
Diarreia contagiosa — Diarrhée contagieuse	10	10	..	824	751	73	..
Galinácea	1	1	..	50	..	50	..
Suína	9	9	..	774	751	23	..
Difteria — Diphtérie	6	6	..	171	158	13	..
Aviárias (espécies diversas)	4	4	..	138	125	13	..
Bovina	2	2	..	33	33
Distomatose	312	305	7	833	761	65	7
Bovina	149	142	7	164	150	7	7
Ovina	163	163	..	669	611	58	..
Ectima contagioso — Ecthyma contagieuse — Ovina	1	1	..	3	..	3	..
Encefalomielite — Encéphalo-myélite	4	4	..	7	6	1	..
Bovina	2	2	..	3	3
Canina — <i>Canine</i>	1	1	..	2	1	1	..
Suína	1	1	..	2	2

(a) Soma dos transitados do ano anterior e dos declarados durante o ano — *Somme des animaux provenant de l'année précédente et de ceux qui ont été déclarés pendant l'année.*

Doenças infecto-contagiosas e parasitárias Espécies atacadas	Focos visitados			Animais tratados			
	Total (a)	Dos quais		Total (a)	Dos quais		
		Extintos durante o ano	Ainda existentes em 31 de Dezembro		Curados	Mortos ou abatidos	Ainda em tratamento em 31 de Dezembro
1	2	3	4	5	6	7	8
Estomatite — Stomatite	11	11	..	336	317	19	..
Bovina	1	1	..	1	1
Caprina	6	6	..	105	105
Ovina	4	4	..	230	211	19	..
Estrongilose — Strongylose — Suína	24	24	..	3.300	3.179	121	..
Febre aftosa — Fièvre aphteuse	178	178	..	1.540	1.491	49	..
Bovina	172	172	..	1.531	1.482	49	..
Suína	6	6	..	9	9
Gingantorinose — Gigantorhynose — Suína	1	1	..	1	..	1	..
Gurma — Gourme	20	16	4	190	158	1	31
Equina	19	15	4	188	156	1	31
Muar	1	1	..	2	2
Influenza — Equina	6	6	..	16	16
Linfangite epizoótica — Lymphangite épizootique	2	2	..	2	..	2	..
Equina	1	1	..	1	..	1	..
Muar	1	1	..	1	..	1	..
Lumbricose — Lombricose	2	2	..	2	2
Canina	1	1	..	1	1
Suína	1	1	..	1	1
Mal rubro — Mal rouge — Suína	1.682	1.672	10	5.931	3.075	2.844	12
Mamite — Mammite	7	7	..	14	13	1	..
Bovina	5	5	..	5	4	1	..
Suína	2	2	..	9	9
Mamite contagiosa — Mammite contagieuse — Bovina	5	5	..	5	5
Mamite estreptocócica — Mammite streptococcique — Bovina	74	74	..	74	74
Mamite gangrenosa — Mammite gangréneuse	5	5	..	15	11	4	..
Caprina	1	1	..	3	2	1	..
Ovina	4	4	..	12	9	3	..
Meningite cérebro-espal — Meningite cerebro-spinale — Bovina	2	2	..	3	3
Metrite purulenta — Métrite septique — Bovina	3	3	..	3	2	1	..
Metrite e salpingite — Métrite et salpingite — Bovina	1	1	..	1	1
Moniezlose — Moniezlose — Ovina	1	1	..	670	666	4	..
Monquilho (Coença de Carré) — Maladie de Carré — Canina	54	54	..	94	50	44	..
Mormo — Morve — Equina	12	11	1	40	..	35	5
Parasitose intestinal — Parasitose intestinale — Ovina	2	2	..	224	222	2	..
Paratifose — Paratyphose — Suína	2	2	..	23	16	7	..
Pasteurelose — Pasteurellose	337	334	3	2.627	938	1.676	13
Bovina	4	4	..	43	21	22	..
Caprina	4	4	..	85	66	19	..
Ovina	16	16	..	645	137	508	..
Suína	313	310	3	1.854	714	1.127	13
Peeira — Piétin — Caprina	6	6	..	145	123	22	..
Peste — Peste	2.051	2.043	8	9.191	1.646	7.524	21
Ovina	1	1	..	22	..	22	..
Suína	2.050	2.042	8	9.169	1.646	7.502	21

(a) Soma dos transitados do ano anterior e dos declarados durante o ano.

Doenças infecto-contagiosas e parasitárias Espécies atacadas	Focos visitados			Animais tratados			
	Total (a)	Dos quais		Total (a)	Dos quais		
		Extintos durante o ano	Ainda existentes em 31 de Dezembro		Curados	Mortos ou abatidos	Ainda em tratamento em 31 de Dezembro
1	2	3	4	5	6	7	8
Peste e pasteurelose — Peste et pasteurellose — Suína	42	42	..	119	37	82	..
Phthiríase — Phthiríase — Caprina	1	1	..	50	40	10	..
Piobacilose — Pyobacillose — Suína	2	2	..	2	1	1	..
Piroplasmose	56	56	..	85	71	14	..
Bovina	53	53	..	73	65	8	..
Equina	1	1	..	1	1
Ovina	1	1	..	7	5	2	..
Suína	1	1	..	4	..	4	..
Pneumonia contagiosa — Pneumonie contagieuse — Ovina	1	1	..	14	..	14	..
Raiva — Rage	9	9	..	9	..	9	..
Canina	7	7	..	7	..	7	..
Felina — <i>Feline</i>	2	2	..	2	..	2	..
Salmonelose — Ovina	1	1	..	40	36	4	..
Salpingite — Bovina	2	2	..	2	2
Sarna — Gale	27	26	1	3.975	3.729	146	100
Asinina	2	2	..	2	2
Canina	4	4	..	4	4
Cunicula	1	1	..	5	5
Muar	1	1	..	1	1
Ovina	19	18	1	3.963	3.717	146	100
Septicemia — Septicémie — Caprina	3	3	..	14	..	14	..
Teniase — Téniaje	6	6	..	125	85	40	..
Bovina	1	1	..	1	1
Caprina	3	3	..	3	3
Ovina	1	1	..	120	80	40	..
Suína	1	1	..	1	1
Tétano — Tétanos	22	22	..	26	5	21	..
Asinina	1	1	..	1	..	1	..
Bovina	5	5	..	5	..	5	..
Equina	4	4	..	4	1	3	..
Muar	3	3	..	3	2	1	..
Suína	9	9	..	13	2	11	..
Thelleriose — Bovina	1	1	..	5	3	2	..
Tifo — Thyphus — Aviárias (espécies diversas)	4	4	..	110	40	70	..
Tricofitose — Trichophytie — Bovina	1	1	..	1	1
Tuberculose	8	8	..	10	..	10	..
Bovina	7	7	..	9	..	9	..
Galinácea	1	1	..	1	..	1	..
Vaginite granulosa — Vaginite granuleuse — Bovina	50	50	..	51	51
Vaginite purulenta — Vaginite septique — Bovina	3	3	..	3	3
Variola — Variole	56	52	4	8.015	7.592	353	70
Aviárias (espécies diversas)	1	1	..	6	..	6	..
Ovina	55	51	4	8.009	7.592	347	70
Vermínose — Galinácea	2	2	..	17	2	15	..

(a) Soma dos transitados do ano anterior e dos declarados durante o ano.

3. — Serviços anti-sezonáticos — Services antipalustres

Movimento nas estações e postos em funcionamento — Mouvement dans les centres et postes qui sont en activité

2.º SEMESTRE 1948

2ÈME SEMESTRE 1948

Estações e postos anti-sezonáticos <i>Centres et postes antipalustres</i>	Número de <i>Nombre de</i> Meses <i>Mois</i>	Actividade clínica — <i>Activité médicale</i>						Consumo de medicamentos — <i>Consommation de médic.</i>							
		Indivíduos <i>Individus</i>			Exames de sangue <i>Examens de sang</i>			Comprimidos de <i>Comprimés de</i>							
		Observados <i>Observés</i>	Inscritos <i>Inscrits</i>	Tratados <i>Traités</i>	Total	Positivos <i>Positifs</i>		Sulfato de quinina a <i>Sulfate de quinine à</i>		Plasmoquina a <i>Plasmoquine à</i>		Atebrina <i>Atebrine</i>	Paludrina <i>Paludrine</i>	Ampolas (Diversas) <i>Ampoules (Diverses)</i>	
						Primitivos <i>Primitifs</i>	Recrudescências <i>Recrudescences</i>	0,25 grammas <i>grammes</i>	0,10 grammas	0,02 grammas	0,01 grammas				
1	2	3	4	5	6	7	8	9	10	11	12	13	14	15	
Alcácer do Sal . . .	Total . . .	6.163	4.386	2.355	6.163	1.823	384	709	105	..	356	26.749	..	169	
	Julho — <i>Juillet</i> . . .	1.975	1.479	653	1.975	511	88	251	105	..	26	7.822	..	85	
	Agosto — <i>Août</i> . . .	1.279	976	513	1.279	428	67	36	59	5.859	
	Setembro — <i>Septembre</i>	1.119	777	513	1.119	396	85	95	101	5.601	..	18	
	Outubro — <i>Octobre</i> . . .	923	620	381	923	292	70	201	58	4.251	..	7	
	Novembro — <i>Novembre</i>	574	358	209	574	144	44	63	90	2.240	..	49	
	Dezembro — <i>Décembre</i>	293	176	86	293	52	30	63	22	976	..	10	
Azambuja	Total . . .	752	564	329	752	293	80	56	370	20	10	3.792	
	Julho	199	158	92	199	71	21	..	36	10	..	1.183	
	Agosto	161	124	74	161	58	14	..	102	918	
	Setembro	147	112	75	147	69	12	48	70	5	5	834	
	Outubro	100	68	45	100	34	13	8	92	5	5	452	
	Novembro	103	82	20	103	46	10	..	45	202	
	Dezembro	42	20	23	42	15	10	..	25	203	
Benavente	Total . . .	5.254	3.835	2.314	5.254	1.814	474	9.405	1.493	..	544	21.572	12.032	2	
	Julho	1.978	1.510	788	1.978	640	153	1.713	268	..	136	8.678	6.000	..	
	Agosto	1.347	1.034	678	1.347	555	109	2.425	302	..	200	6.567	6.000	..	
	Setembro	884	614	417	884	331	81	2.698	446	..	103	2.958	32	..	
	Outubro	480	314	214	480	158	54	1.419	225	1.394	
	Novembro	376	243	143	376	90	45	831	168	..	60	1.381	..	2	
	Dezembro	189	120	74	189	40	32	319	84	..	45	594	
Idanha-a-Nova . . .	Total . . .	1.573	1.288	834	1.573	726	105	13.591	2.766	..	608	1.038	114	21	
	Julho	454	391	235	454	210	23	4.054	694	..	129	209	
	Agosto	344	273	172	344	144	30	2.372	679	..	92	437	30	..	
	Setembro	429	354	235	429	216	24	3.935	784	..	203	191	56	5	
	Outubro	262	211	151	262	128	16	2.508	534	..	135	133	28	..	
	Novembro	65	45	34	65	24	10	645	45	..	49	53	..	5	
	Dezembro	19	14	7	19	4	2	77	30	15	..	11	
Loulé	Total . . .	522	431	262	522	227	38	147	3.922	..	6	
	Julho	106	91	57	106	48	10	32	700	
	Agosto	181	156	90	181	77	13	91	1.245	..	4	
	Setembro	72	60	40	72	39	3	16	541	
	Outubro	102	77	49	102	44	5	8	1.110	
	Novembro	31	24	14	31	10	4	178	..	2	
	Dezembro	30	23	12	30	9	3	148	
Montemor-o-Velho	Total . . .	474	408	180	474	148	21	63	161	55	..	3.827	
	Julho	126	113	67	126	54	7	..	91	15	..	1.232	
	Agosto	127	112	56	127	48	5	20	..	1.625	
	Setembro	83	70	22	83	16	5	35	42	10	..	296	
	Outubro	79	65	20	79	17	2	28	21	483	
	Novembro	43	34	14	43	12	2	..	7	10	..	176	
	Dezembro	16	14	1	16	1	15	
Mourão	Total . . .	1.210	1.072	680	1.210	586	80	2.009	283	..	205	7.166	190	..	
	Julho	413	379	230	413	212	16	1.037	122	..	20	2.202	
	Agosto	323	289	179	323	155	20	534	86	..	45	1.841	
	Setembro	251	209	149	251	117	26	350	20	..	70	1.679	70	..	
	Outubro	151	135	82	151	71	9	68	55	..	50	963	40	..	
	Novembro	57	51	29	57	25	4	20	10	350	
	Dezembro	15	9	11	15	6	5	10	131	
Pocinho (Zona de Trás-os-Montes)	Total . . .	4.396	3.489	2.299	4.215	1.863	290	6.080	8	861	110	27.407	141	106	
	Julho	1.189	967	583	1.128	485	65	1.639	8	7	..	6.281	28	..	
	Agosto	1.156	927	581	1.100	490	59	1.418	..	14	15	6.372	113	..	
	Setembro	1.082	889	658	1.075	532	83	1.856	..	87	50	6.722	..	7	
	Outubro	651	503	329	623	265	43	712	..	629	10	6.503	..	25	
	Novembro	218	145	101	199	69	22	360	..	80	20	1.003	..	51	
	Dezembro	100	58	47	90	22	18	95	..	44	15	526	..	23	
Ponte de Sor	Total . . .	1.819	1.593	1.080	1.819	928	127	..	1.030	..	345	13.276	
	Julho	511	465	305	511	264	31	..	272	..	195	3.900	
	Agosto	408	359	246	408	210	29	..	274	..	75	2.964	
	Setembro	430	382	262	430	233	22	..	257	..	45	3.049	
	Outubro	300	261	171	300	149	22	..	150	..	20	2.192	
	Novembro	110	82	67	110	52	16	..	77	..	10	838	
	Dezembro	60	44	29	60	20	7	333	
Soure	Total . . .	801	684	244	801	219	35	..	126	3.201	
	Julho	163	141	42	163	40	4	..	42	520	
	Agosto	208	181	78	208	70	9	1.088	
	Setembro	152	130	49	152	46	6	..	42	633	
	Outubro	126	110	28	126	26	3	..	42	322	
	Novembro	99	78	31	99	24	8	406	
	Dezembro	53	44	16	53	13	5	232	

XII.—Notícias estatísticas. Informations statistiques

Polónia. — *Organização de serviços.* — A organização da estatística na Polónia é regulada pelos Decretos de Julho de 1946 e Março de 1947.

A do movimento da população pela decisão do Presidente do Conselho de Ministros de Outubro de 1947.

Estão em vias de elaboração: o estatuto da organização interna da Repartição Central; medidas visando a criação de órgãos locais de estatística, e a regulamentação das atribuições e composição do Conselho Estatístico do Estado.

Actualmente a Repartição Central de Estatística compreende 13 secções, a saber: geral, demográfica, agrícola, industrial, comércio e comunicações, moeda e crédito, social e preços, administração pública, cultural, publicações, máquinas, inspecção estatística e organização dos recenseamentos gerais.

Até à criação dos órgãos locais de estatística existem representantes da Repartição Central em quinze cidades.

Pelos decretos acima citados a Repartição Central de Estatística é o órgão superior da estatística do Estado subordinado ao Presidente do Conselho de Ministros e, quanto às instruções relativas à estatística do Estado, ao Presidente da Repartição Central do Plano. Este é que propõe o presidente e os vice-presidentes da Repartição Central de Estatística.

O Conselho de Ministros, após informação da Estatística Central, pode criar órgãos locais de estatística e determinar a sua organização.

A par da Repartição Central existe como órgão consultivo o Conselho Estatístico do Estado, pertencendo ao Conselho de Ministros definir as suas atribuições, composição e funcionamento.

Quando a execução dos recenseamentos gerais e de outros inquéritos estatísticos necessite declarações de pessoas privadas, o Conselho de Ministros, sob proposta da Repartição Central de Estatística, pode impor a obrigação do fornecimento das informações relativas aos referidos inquéritos, definindo ao mesmo tempo os direitos dos órgãos chamados a verificar a exactidão das declarações.

As autoridades, repartições e instituições do Estado ou de direito público não podem empreender inquéritos estatísticos senão de acordo com a Repartição Central, devendo servir-se dos métodos e formulários aprovados por esta, salvo se os dados numéricos se destinarem exclusivamente ao seu próprio uso e que resulte da sua actividade corrente.

Estas mesmas autoridades, e cada uma no domínio da sua actividade, deverão colaborar com a Repartição Central em todos os inquéritos estatísticos por esta propostos, fornecendo todas as informações necessárias à elaboração dos quadros estatísticos e tornando acessíveis os dados que se encontrem em seu poder.

As declarações individuais obtidas em resultado de recenseamentos gerais ou de outros inquéritos estatísticos somente poderão ser utilizadas para fins estatísticos, e não podem ser comunicadas a outros nem servir para outros fins.

A recusa ou prestação de falsas declarações corresponderá à pena de prisão até três meses e multa.

Equador. — *Organização de serviços.* — A Lei de Estatística de 9 de Agosto de 1944 criou a Direcção-Geral de Estatística e Censos dependentes do Ministério da Economia, que é o único órgão directivo e centralizador para todos os trabalhos estatísticos e centrais da nação.

Todas as entidades de direito público ficam obrigadas a fornecer à Direcção-Geral os dados de que disponham, a executar a recolha dos elementos pedidos e a sujeitar-se às disposições que a Direcção-Geral estabeleça para as operações e apuramentos estatísticos.

As pessoas privadas e jurídicas domiciliadas, residentes ou actuantes na República, sem excepção alguma, têm a obrigação de fornecer, quando lhes sejam legalmente pedidos, os dados ou informações de carácter estatístico ou censuário referentes às suas pessoas e daquelas que delas dependam, às suas propriedades, às operações dos estabelecimentos ou empresas, ao exercício da profissão ou ofício e, em geral, a toda a espécie de factos ou actividades que possam ser objecto de investigação estatística.

Os dados individuais são de carácter estritamente reservado; como consequência, não se poderão dar a conhecer dados ou informações individuais de espécie alguma nem poderão ser utilizados para fins de tributação, investigações judiciais ou para qualquer objecto diferente do próprio estatístico ou censuário.

Somente se darão a conhecer os resumos numéricos, as concentrações globais, os totais e, em geral, os dados impositivos.

As pessoas ou entidades que omitam ou recusem proporcionar os dados dentro dos prazos legalmente estabelecidos ou que intencionalmente os forneçam falsos incorrem na pena de multa.

O Ministério da Economia poderá estabelecer, à medida que seja necessário e possível, órgãos provinciais e municipais de recolha estatística, subordinados técnica e administrativamente à Direcção-Geral de Estatística e Censos.

Em Dezembro de 1947 foi estabelecido o Conselho Técnico de Estatísticas do Comércio Exterior, que estudará e proporá um plano para a elaboração das estatísticas do comércio exterior e preparará os meios técnicos necessários para a sua realização.

Em Janeiro de 1948 foi criado o Conselho Técnico do Censo Demográfico de 1950, que é órgão da Direcção-Geral de Estatística e Censos e deverá apresentar um plano preliminar do censo.

Guatemala. — *Organização de serviços.* — O Decreto n.º 1:820, de 18 de Maio de 1936, aprovou a Lei de Estatística pela qual se propõe a criação de uma estatística integral e científica que venha a reflectir o equilíbrio económico do país e o dinamismo da sua vida social.

A lei está dividida em sete capítulos, tratando, respectivamente, de: finalidade e organização, matérias de estudo, publicidade, censos e cadastros, infracções, penas e processos, Conselho Nacional de Estatística, dependências.

A Direcção-Geral de Estatística é um organismo técnico-administrativo dependente, depois de 1945, do Ministério da Economia e Trabalho e encarregada da investigação, elaboração e estudos estatísticos da Nação.

Todos os trabalhos estatísticos das repartições públicas, inclusive as do serviço exterior e municipal, ficam sujeitos directamente ao regime de unidade técnica e organização da Direcção-Geral de Estatística, que constitui o organismo central de concentração e ordenamento. Para o efeito, terá acesso a todos os registos públicos para estudar o seu funcionamento, obter os dados a eles relativos, ordenar a recolha e remessa periódica e oportuna das informações, organizar e aperfeiçoar os seus sistemas de elaboração e estabelecer as formas ou métodos de verificação estatística mais seguros e expeditos.

A Direcção-Geral de Estatística exercerá jurisdição técnica sobre todos os serviços do Estado encarregados da elaboração estatística, ficando o pessoal sujeito apenas às instruções dimanadas daquela Direcção-Geral.

As matérias que constituem, por agora, o objecto da sua actividade são as 17 seguintes: território, demografia, nosografia, índices intelectuais, saúde e higiene, assistência pública, previsão, repressão, economia, agricultura, indústria, comércio, vias e comunicações, custo de vida, finanças, fazenda e generalidades.

Fica, porém, autorizada a iniciar novas investigações e estudos e a abrir novos registos tendentes a desenvolver, segundo orientação e necessidades oportunas, as estatísticas de Guatemala.

Os dados ou elementos individuais que as repartições de estatística recolham serão absolutamente confidenciais, não farão fé em juízo nem poderão ser utilizados para fins de tributação fiscal ou para investigações judiciais.

Publicar-se-ão única e exclusivamente os resumos numéricos ou de conjunto que contribuam, de maneira rigorosamente impessoal, para uma melhor informação e solução dos problemas económico-sociais que interessem o Estado e os particulares.

As infracções estão classificadas em simples e graves, correspondendo a umas e outras penas pecuniárias, mas que no caso de não pagamento serão remidas por prisão.

Com carácter consultivo é criado o Conselho Nacional de Estatística, com o fim de aceitar a cooperação das pessoas que pela sua posição oficial ou pelas suas relações com a banca, comércio, indústria e agricultura podem dar pareceres eficientes às investigações.

O Conselho deverá fomentar o progresso dos métodos estatísticos, aprofundar as matérias e proceder a investigações especulativas e estudos recomendados pelo Governo ou que julgue convenientes.

Só com autorização expressa da Direcção-Geral de Estatística poderão as repartições oficiais publicar o resultado das suas investigações estatísticas.

Como complemento à Lei de Estatística foi, em 30 de Agosto de 1945, ordenado que todo o formulário, questionário, livro de registo, lista ou documento que seja empregado nas repartições públicas, municipais e outros organismos oficiais e que tenha por fim recolher ou verificar informação estatística deverá ser registado e autorizado pela Direcção-Geral de Estatística, devendo levar impresso o número do registo que se lhe atribuir, assim como qualquer limitação que lhe for imposta para seu uso.

Para o efeito deverão remeter dois exemplares de cada um dos formulários, questionários, etc., que utilizem acompanhados da cópia das instruções, regulamentos ou normas que deva observar-se no seu preenchimento.

Todo o formulário, questionário ou documento registado e autorizado não poderá ser modificado sem prévia autorização.

A autorização será por tempo limitado e no fim do prazo deverá ser pedida nova autorização.

Aos infractores serão aplicadas as penas cominadas na Lei de Estatística.

Pelo Decreto n.º 509, de Maio de 1948, foi ordenado que em 1950 se proceda ao levantamento do 6.º Censo Geral da População e do 1.º Censo Agrícola.

Tanto os funcionários, como os empregados públicos, ficarão obrigados a cooperar na preparação e execução destes censos, de acordo com o regulamento respectivo.

XIII.—Bibliografia. Bibliographie

Publicações entradas na biblioteca de 1 a 31 de Dezembro de 1948

Publications entrées à la bibliothèque du 1^{er} au 31 Décembre 1948

Publicações nacionais *Publications nationales*

Metrópole

- Abastecimentos de carnes* — Por Manuel Ferreira Giraldes — Junta Nacional dos Produtos Pecuários — 1948.
Amatus Lusitanus — Revista de medicina e cirurgia — Vol. 6 — N.º 10 — 1947 — XII.
Anais — Instituto do Vinho do Porto — 1947.
Anuário — Direcção-Geral de Administração Política e Civil — 1947.
Arquivo de Patologia — Instituto Português de Oncologia — Vol. 19 — N.º 3 — 1947 — XII.
Biblos — Faculdade de Letras da Universidade de Coimbra — Vol. 23 — Tomo 3 — 1947 — IX/XII e Vol. 24 — Tomo 1 — 1948 — I/IV.
Boletim — Direcção-Geral dos Serviços Industriais — N.ºs 586; 587 e 588 — 1948 — 1/XII, 8/XII e 15/XII.
Idem — Hospitais da Universidade de Coimbra — Vol. 10 — 1948.
Idem — Instituto Nacional do Trabalho e Previdência — N.º 21 — 1948 — 15/XI.
Idem — União de Grémios de Lojistas de Lisboa — N.ºs 85/90 e 91/96 — 1948 — I/VI e VII/XII.
Idem — União de Grémios de Lojistas do Porto — N.ºs 7/8 e 9/14 — 1948 — V/VI e VII/XII.
Boletim da Casa do Douro — Federação dos Vinicultores da Região do Douro — N.º 34 — 1948 — X.
Boletim mensal e resumo anual — Observatório da Serra do Pilar — 1947.
Boletim Geral das Colónias — Agência Geral das Colónias — N.ºs 281 e 282 — 1948 — XI e XII.
Boletim de Informação — Serviços médico-sociais da Federação de Caixas de Previdência — N.º 10 — 1948 — X.
Boletim Mensal — Comissariado do Desemprego — 1948 — X.
Boletim Oficial dos C. T. T. — Administração-Geral dos Correios, Telegrafos e Telefones — N.ºs 237 e 238 — 1948 — IX e X.
Boletim da Pesca — Grémios dos Armadores dos Navios da Pesca do Bacalhau, da Sardinha e do Arrasto — N.º 21 — 1948 — XII.
Boletim da Propriedade Industrial — N.ºs 1 e 2 — 1948 — 24/XI e 15/XII.
Boletim de Seguros — Inspeção de Seguros — N.º 37 — 1948.
Brotéria — Vol. 47 — N.º 6 — 1948 — XII.
Cadernos Mensais de Estatística e Informação — Instituto do Vinho do Porto — N.º 106 — 1948 — X.
Comércio Português — Associação Comercial de Lisboa — 2.ª série — N.ºs 2 e 3 — 1948 — 30/XI e 15/XII.
Comunicações dos Serviços Geológicos de Portugal — Direcção-Geral de Minas e Serviços Geológicos — Tomo 27.
Idem — *Idem* — Suplemento ao tomo 27.
Constituição da Organização Mundial de Saúde — Imprensa Nacional de Lisboa — 1948.
Conta Geral do Estado — Direcção-Geral da Contabilidade Pública — 1947.
Direito (O) do Trabalho — N.ºs 43/44/45/46 — 1948 — VI/VII/VIII/IX.
Escola Portuguesa — Direcção-Geral do Ensino Primário — N.ºs 735, 736, 737 e 738 — 1948 — 25/XI, 2/XII, 9/XII e 16/XII.
Estudos, notas e trabalhos do Serviço de Fomento Mineiro — Direcção-Geral de Minas e Serviços Geológicos — Vol. 3 — Fasc. 4 — 1947.

- Gazeta das Aldeias* — N.ºs 2:148 e 2:149 — 1948 — 1/XII e 16/XII.
Indústria (A) do Norte — Associação Industrial Portuense — N.ºs 345/346 — 1948 — IX/X.
Jornal do Pescador — Junta Central das Casas dos Pescadores — N.º 119 — 1948 — XI.
Ocidente — Vol. 35 — N.º 128 — 1948 — XII.
Relatório — Conselho Superior dos Transportes Terrestres — 1947.
Idem — Dispensário de Higiene Social — 1947.
Relatório e Contas — Câmara Municipal de Viseu — Serviços Municipalizados — 1947.
Idem — Direcção-Geral de Caminhos de Ferro — Comissão Administrativa do Fundo Especial de Caminhos de Ferro — 1947.
Idem — Federação Nacional dos Produtores de Trigo — 1946.
Idem — Junta da Província do Douro Litoral — 1948.
Reorganização do Conselho Superior de Obras Públicas — Imprensa Nacional — 1948.
Revista — Ordem dos Engenheiros — N.º 58 — 1948 — X.
Revista da Faculdade de Letras — Universidade de Lisboa — N.º 2 — 1948.
Revista Oficial do Sindicato Nacional dos Construtores Cívicos — N.º 102 — 1948 — X.
Revista Semanal de Publicações Económicas e Financeiras — Banco de Portugal — N.ºs 82, 83 e 84 — 1948 — 29/XI, 6/XII e 13/XII.
Seguros — *Revista Cultural e Técnica* — Sindicatos Nacionais de Seguros de Lisboa e Porto — N.º 45 — 1948 — X.
Seguros Sociais — *Colecção de Legislação* — Conselho Superior da Previdência Social — 1948.
Serviço Informativo — Junta Nacional das Frutas — N.ºs 54 e 55 — 1948 — 30/XI e 15/XII.
Serviço (O) de Inspeção de Toleradas — Dispensário de Higiene Social — 1947.
Travaux de la Station de Biologie Maritime de Lisbonne — Estação de Biologia Marítima — N.º 51 — 1947 — XII.

Angola

- Boletim das Alfândegas da colónia de Angola* — Direcção dos Serviços Aduaneiros — N.ºs 1/6 — 1946 — I/VI.
Boletim Mensal de Estatística — Direcção dos Serviços de Economia — N.ºs 6, 7 e 8 — 1947 — VI, VII e VIII — N.º 3 — 1948 — III.
Manual dos Julgados Instrutores nas Colónias — Por José Caramona Ribeiro — Imprensa Nacional de Luanda — 1948.
Mensário Administrativo — Direcção dos Serviços de Administração Civil — N.º 11 — 1948 — VII.

Moçambique

- Primeiro Congresso da Sociedade de Estudos da Colónia de Moçambique* — Sociedade de Estudos da Colónia de Moçambique — Vol. 4.º, acta — 1947.
Relatórios e Estatística dos Serviços de Saúde — Direcção dos Serviços de Saúde — 1937.

Estado da Índia

- Boletim Trimestral* — Repartição Central de Estatística e Informação — N.º 1 — 1948 — I/III.

Publicações estrangeiras *Publications étrangères*

Alemanha

- Bayern in Zahlen*—Bayerisches Statistisches Landesamt—N.º 10—1948—X.
Hamburg in Zahlen—Statistisches Landesamt der Hansestadt Hamburg—N.ºs 13 e 14—1948—2/XI e 30/XI.
Statistisches Monatsheft—für die Britisch zone—Statistisches amt für die Britische Besatzungszone—N.º 7—1948—VIII/IX.

Argentina

- Boletín*—Secretaría de Educación de la Nación Argentina—N.º 6—1948—VI.
Revista de Estadística Municipal de la Ciudad de Buenos Aires—Dirección General de Estadística Municipal—N.º 673—1947—X/XI/XII.
Series Estadísticas de la Provincia de Mendoza—Instituto de Investigaciones Económicas y Tecnológicas—1947.

Áustria

- Statistisches Nachrichten*—Österreichisches Statistisches Zentralamt—N.º 11—1948—25/XI.

Bélgica

- Bélgica*—Comissariado Geral Belga de Turismo—N.º 5—1948—15/X.
Bulletin—Chambre de Commerce d'Anvers—N.º 18—1948—XII.
Bulletin d'Information et de Documentation—Banque Nationale de Belgique—Vol. 2—N.º 1—1948—VIII.
Bulletin Mensuel—Chambre de Commerce et d'Industrie du Centre—N.º 171—1948—XI.
Bulletin Mensuel du Commerce de l'Union Économique Belgo-Luxembourgeoise avec les Pays Étrangers—1948—X.
Bulletin de Statistique—Institut National de Statistique—N.º 9—1948—IX.
Recensement Général de la Population au 31 Décembre 1947—Idem—1948.

Brasil

- Alcool e Alcool-Motor—Produção e Consumo*—Instituto do Açúcar e do Alcool—1947.
Boletim—Idem—Seção de Estatística—N.º 3—1948—VIII.
Comércio de Cabotagem do Brasil—Serviço de Estatística Económica e Financeira—1944/45.
Idem—Resumo mensal—Idem—1947/48—I/IV e I/V.
Comércio Exterior do Brasil—Exportação de Algodão em Rama por Países de Destino—Idem—1946/48—I/III.
Idem—Exportação de Café por Países de Destino—Idem—1946/48—I/VIII.
Idem—Exportação de Tecidos de Algodão por Países de Destino—Idem—1946/48—I/VIII.
Idem—Por mercadorias—Idem—Vol. 1—1945/46.
Idem—Resumo Mensal—Idem—1946/48—I/II.
Idem—Idem—Exportação—Idem—1947/48—I/VIII.
Idem—Idem—Importação—Idem—1947/48—I/VIII.
Idem—Idem—Importação por Via Aérea (Mercadorias)—Idem—1947/48—I/III.
Idem—Idem—Totais por Meses, Países e Unidades Federadas—Idem—1947/48—I/VII.
Conjuntura Económica—Centro de Análise de Conjuntura Económica—Fundação Getúlio Vargas—N.º 10—1948—X.
Dados e Índices Económico-Financeiros Relativos ao Distrito Federal e à Cidade de São Paulo—Serviço de Estatística Económica e Financeira—1947/48—VI.
Movimento Bancário do Brasil—Resumo Mensal—Idem—1947/48—I, II e VII.
Movimento Marítimo—Entradas e Saídas de Embarcações por Bandeiras—Idem—1947/48—I/VII e I/VIII.

Checoslováquia

- Aperçu Mensuel du Commerce Extérieur de la République Tchécoslovaque*—Office de Statistique de la République Tchécoslovaque—N.º 6—1948—VI.
Industrial Reports—State Statistical Office—Vol. 3—N.ºs 19/20—1948.
Rapports sur les Prix—Office de Statistique de la République Tchécoslovaque—N.ºs 19, 20 e 21—1948—X, X e XI.
Renseignements Statistiques de la République Tchécoslovaque—Idem—N.º 11—1948—XI.

Chile

- Estadística Chilena*—Dirección General de Estadística—N.ºs 6 e 7—1948—VI e VII.

Colômbia

- Revista*—Banco de la República—Vol. 21—N.º 251—1948—IX.

Dinamarca

- Annuaire Statistique*—Département de Statistique—1948.
Danish Foreign Office Journal—N.º 3—1948—VII/IX.
Écoles Primaires—Communications Statistiques—Département de Statistique—Tome 133—4^{ème} livraison—1942/46.
Informações de carácter económico e condições comerciais da Dinamarca—1948—13/XII.
Usines Électriques—Communications Statistiques—Département de Statistique—Tome 133—2^{ème} livraison—1946/47.

Espanha

- Anuario Estadístico de las Producciones Agrícolas*—Dirección General de Agricultura—Estadística Agrícola—1945 y 1946 para los agrios y el olivo.
Boletín de Estadística—Instituto Nacional de Estadística—N.º 46—1948—X.
Datos relativos a la semana ...—Departamento de Estadísticas Sanitarias—N.ºs 782 e 788—1948—18/IX e 30/X.
Economía Mundial—N.ºs 414, 415, 416 e 417—1948—27/XI, 4/XII, 11/XII e 18/XII.
España Económica y Financiera—N.ºs 2.623, 2.624, 2.625 e 2.626—1948—27/XI, 4/XII, 11/XII e 18/XII.
Estadística del Comercio Exterior de España—Resumen Mensual—Dirección General de Aduanas—1948—IX.
Estado de la Ganadería y Movimiento Comercial Pecuario—Dirección General de Ganadería—Servicio de Estadística—N.º 41—1948—X.
Índice Cultural Español—Junta de Relaciones Culturales—N.ºs 32 e 33—1948—I/IX e I/X.
Información Comercial Española—Boletín Mensual—Dirección General de Comercio y Política Arancelaria—N.º 183—1948—15/XI.
Idem—Boletín Semanal—Idem—N.ºs 86, 87 e 88—1948—25/XI, 2/XII e 9/XII.
Resumen Estadístico—Ayuntamiento de Madrid—N.º 91—1948—X.
Revista de Sanidad e Higiene Pública—Dirección General de Sanidad—N.ºs 9 e 10—1948—IX e X.
Situación de Campos y Cosechas—Dirección General de Agricultura—Servicio de Estadística—N.º 58—1948—X.
Trabajo (El) Nacional—Fomento del Trabajo Nacional—N.º 1.551—1948—XI.

Estados Unidos da América

- Annals (The)*—American Academy of Political and Social Science—N.º 260—1948—XI.
Boletín—Oficina Sanitaria Panamericana—Vol. 27—N.ºs 9—1948—IX.
Bulletin—Department of State—Vol. 19—N.ºs 486 e 488—1948—24/X e 7/XI.
Bureau of the Census—Fact Finder for the Nation—Bureau of the Census—1948.
Cargill Crop Bulletin—Vol. 23—N.º 17—1948—26/XI.
Coffee Intelligence—George Gordon Paton—Vol. 10—N.º 11—1948—30/XI.

Current Mortality Analysis — Federal Security Agency — N.ºs 1 e 2 — 1947 — 11/IV e 30/IV.

Demographic (The) and Economic Implications of Larger Immigration — Por Warren S. Thompson — 1947.

Documents and State Papers — U. S. Department of State — Vol. 1 — N.ºs 6 e 7 — 1948 — IX e X.

Federal Reserve Bulletin — Board of Governors of the Federal Reserve System — Vol. 34 — N.º 11 — 1948 — XI.

Foreign Commerce Weekly — Bureau of Foreign and Domestic Commerce — U. S. Department of Commerce — Vol. 33 — N.ºs 6, 7, 8, e 9 — 1948 — 8/XI, 15/XI, 22/XI e 29/XI.

Foreign Crops and Markets — Office of Foreign Agricultural Relations — U. S. Department of Agriculture — Vol. 57 — N.º 20 — 1948 — 15/XI.

Foreign Trade Statistics Notes — Bureau of the Census — U. S. Department of Commerce — 1948 — X.

Harvard Business Review — Harvard University — Vol. 26 — N.º 6 — 1948 — XI.

History (A) of Population Growth in the United States — Por P. K. Whelpton — The Scientific Monthly — 1948.

Institute (The) of Statistics of the University of North Carolina — The University of North Carolina — 1948.

Journal of the American Statistical Association — Vol. 43 — N.º 243 — 1948 — IX.

Journal (The) of Political Economy — Department of Economics of the University of Chicago — Vol. 56 — N.º 5 — 1948 — X.

Monthly Vital Statistics Bulletin — National Office of Vital Statistics — U. S. Public Health Service — Vol. 11 — N.º 9 — 1948 — 15/XI.

Public Health Reports — Idem — Vol. 63 — N.ºs 45 e 46 — 1948 — 5/XI e 12/XI.

Social and Psychological Factors Affecting Fertility — The Comparative influence on fertility of contraception and impairments of fecundity — Por P. K. Whelpton and Clyde V. Kiser — VIII — 1947.

Survey of Current Business — Weekly Supplement — Bureau of Foreign Domestic Commerce — U. S. Department of Commerce — 1948 — 29/X, 5/XI, 12/XI e 19/XI.

United States Import Duties — U. S. Tariff Commission — 1948.

Idem — Supplement 1 to United St. Imp. Duties — Idem — 1948.

Vital Statistics of the United States — National Office of Vital Statistics — Part II — 1946.

Why a World Census of Agriculture in 1950 — Por Robert H. Coats — Inter American Statistical Institute — 1948.

Finlândia

Bankstatistik — Finlands Bank — 1948 — X.

Commerce Extérieur de la Finlande — Bureau de Statistique de l'Administration des Douanes — 1948 — X.

Monthly Bulletin — Bank of Finland — Vol. 22 — N.ºs 9/10 — 1948 — IX/X.

Recueil de Statistique — Bureau Central de Statistique de Finlande — N.ºs 9/10 — 1948 — IX/X.

França

Bulletin Analytique de Documentation Politique, Économique et Sociale Contemporaine — Fondation Nationale des Sciences Politiques — N.º 4 — 1948 — VII/VIII.

Dénombrement de la Population — Direction de la Statistique Générale — 1946.

Moniteur Officiel du Commerce et de l'Industrie — Centre National du Commerce Extérieur — N.ºs 1.323, 1.324 e 1.325 — 1948 — 25/XI, 2/XII e 9/XII.

Problèmes Économiques — Sélection de Presse Française et Internationale — Secrétariat Général du Gouvernement et Centre National d'Information Économique — N.ºs 46, 47, 48 e 49 — 1948 — 16/XI, 23/XI, 30/XI e 7/XII.

Resultats Statistique d'une Enquête sur la Propriété Batie dans les Communes Rurales — (Sud) — Institut National de la Statistique et des Études Économiques — 1948.

Idem — (Nord) — Idem — 1948.

Idem — (Normandie) — Idem — 1948.

Revue Française du Travail — Ministère du Travail et de la Sécurité Sociale — N.º 7 — 1948 — VII.

Revue du Ministère de l'Agriculture — Centre National d'Information Économique — N.ºs 8/9 e 10 — 1948 — VIII e IX/X.

Holanda

Bulletin Mensuel — Bureau de Statistique de la Ville d'Amsterdam — N.ºs 4/6 — 1948 — IV/VI.

Economisch-Statistische Berichten — Nederlandsche Economisch Instituut — N.ºs 1.646, 1.647/1.648 e 1.649 — 1948 — 24/XI, 1/XII-8/XII e 15/XII.

Mededelingen — Central Bureau voor Statistiek — N.º 4 — 1948 — XI.

Monthly Statement of the Import, Export and Transit Trade of the Netherlands — The Netherlands Central Bureau of Statistics — Vol. 1 e 2 — 1948 — IX.

Statistics of Inland and Sea-Going Shipping between the Netherlands and Foreign Countries — Central Bureau of Statistics — 1946.

Hungria

Hungary's Foreign Trade in Figures — Hungarian Chambre of Commerce — 1947.

Índia

Sankhyā — The Indian Journal of Statistics — Statistical Publishing Society — Vol. 9 — Parte 1 — 1948 — X.

Inglaterra

Board of Trade Journal — Vol. 155 — N.ºs 2.709, 2.710, 2.711 e 2.712 — 1948 — 20/XI, 27/XI, 4/XII e 11/XII.

Corn Trade News — George Broomhall's — Vol. 58 — N.ºs 46, 47, 48 e 49 — 1948 — 24/XI, 1/XII, 8/XII e 15/XII.

Economic Journal — The Royal Economic Society — Vol. 58 — N.º 231 — 1948 — IX.

Economist (The) — Vol. 155 — N.ºs 5.491, 5.492, 5.493 e 5.494 — 1948 — 20/XI, 27/XI, 4/XII e 11/XII.

Introdução à Teoria da Estatística — Por G. Udny Yule e M. G. Kendall — Instituto Brasileiro de Geografia e Estatística — 1948. — Tradução.

Journal — Royal Statistical Society — Vol. 111 — Parte 1.ª — 1948.

Ministry (The) of Labour Gazette — Vol. 56 — N.º 11 — 1948 — XI.

Monthly Digest of Statistics — Central Statistical Office — N.º 35 — 1948 — XI.

N. F. U. — Information Service — National Farmer's Union — Vol. 3 — N.º 12 — 1948 — XII.

Statist (The) — Journal of Finance and Trade — Vol. 148 — N.ºs 3.689, 3.690, 3.691 e 3.692 — 1948 — 20/XI, 27/XI, 4/XII e 11/XII.

Weekly Return of Births and Deaths — General Register Office — N.ºs 45, 46, 47 e 48 — 1948 — 13/XI, 20/XI, 27/XI e 4/XII.

Irlanda

Ireland Trade Statistics — Department of Industry and Commerce — 1948 — X.

Irish Trade Journal and Statistical Bulletin — Department of Industry and Commerce — Vol. 23 — N.º 3 — 1948 — IX.

Itália

Bollettino Economico — Camera di Commercio Industria e Agricoltura di Milano — N.ºs 9 e 10 — 1948 — IX e X.

Bollettino Mensile di Statistica — Istituto Centrale di Statistica — N.º 9 — 1948 — IX.

Bollettino dei Prezzi — Idem — N.º 10 — 1948 — X.

Bollettino del Servizio di Studi Economici del Laboratorio di Politica Economica di cà Foscari — N.ºs 4/5 e 6/7 — 1948 — 30/VII e 30/IX.

Bollettino Statistico — Ufficio di Statistica — Comune di Roma — N.º 4 — 1948 — IV.

Govenienza Economica Collettiva — Por Giulio La Volpe — Facoltà di Economia e Commercio — 1948.

Dati Statistici — Comuni di Roma — Ufficio Statistica — 1948 — X.

Index — Circolare Mensile di Informazioni — Centro per la Statistica Aziendale — Vol. 3 — N.º 12 — 1948 — 12/XII.

Informazioni per il Commercio Estero — Istituto Nazionale per il Commercio Estero — N.º 47, 48 e 49 — 1948 — 15/XI, 25/XI e 2/XII.
Lettere d'Affari — Centro per la Statistica Aziendale — N.º 35 — 1948 — 12/XII.
Moneta e Credito — (Revista trimestrale) — Banca Nazionale del Lavoro — N.º 3 — 1948 — 3.º trimestre.
Previsioni a breve termine — Centro per la Statistica Aziendale — N.º 15 e 17 — 1948 — 1/XI e 1/XII.
Rivista Internazionale di Scienze Sociali — Università Cattolica del Sacro Cuore — Vol. 20 — N.º 4 — 1948 — X/XII.
Statistica del Commercio con l'Estero — Istituto Centrale di Statistica — Serie 2 — N.º 8/9 — 1948 — VIII/IX.

Luxemburgo

Recensement de la Population — Office de la Statistique Générale — 1947.

Noruega

Assurances de l'État contre les accidents pour les travailleurs de l'industrie, etc. — Administration des Assurances Sociales — 1943/45.
Bulletin Mensuel du Commerce Extérieur — Bureau Central de Statistique — 1948 — X.
Monthly Bulletin — Norges Bank — Vol. 19 — N.º 5 — 1948 — 20/XI.
Municipal Debt and Cash Balance etc. — Bureau Central de Statistique — 1947.
Statistique de la criminalité — Idem — 1945 et 1946.
Statistique postale — Idem — 1947.

Polónia

Statistical News — Central Statistical Office of the Republic of Poland — N.º 20, 21 e 22 — 1948 — 20/X, 5/XI e 20/XI.
Statistics of Education — Idem — 1945/46 and 1946/47.

Suécia

Assets and Liabilities — Sveriges Riksbank — 1948 — 31/X.
Järnvägsstatistiska Meddelanden — Kungl. Järnvägsstyrelsen — N.º 8 — 1948 — 12/XI.
Månadsstatistik över Handeln — Kommerskollegium — 1948 — IX.
Monthly Statement of the National Debt of Sweden — Riksgäldskontoret — Arg. 8 — N.º 94 — 1948 — 31/X.
Pêche — Bureau Central de Statistique — 1946.
Rapport sur l'Exploitation des Chemins de Fer Suédois — Idem — 1947.
Recensement de la Population — Enquêtes partielles — Idem — 1945.
Service Vétérinaire à l'Armée — Inspection Vétérinaire de l'Armée — 1946.
Statistik Arsbok för Göteborg — Göteborgs Stads Statistika Byrå — 1947.
Uppgifter om Bankerna — Kungl. Bank- och Fondinspektionen — 1948 — 30/X.

Suíça

Sacrifice pour la Défense National — Kanton St. Gallen — Bureau Fédéral de Statistique — III période — 1945.
Idem — Cantone Ticino — Idem — III période — 1945.
Idem — Canton de Vaud — Idem — III période — 1945.
Idem — Kanton Basel Stadt — Idem — III période — 1945.
Tableaux Synoptiques Hebdomadaires Concernant les Prix de Certaines Denrées Alimentaires en Suisse — Département Fédéral de l'Économie Publique — N.º 39 e 40 — 1948 — 17/XI e 1/XII.
Vie (La) Économique — Idem — Fasc. 11 — 1948 — XI.

União Sul-Africana

Commerce & Industry — Journal — Department of Commerce & Industries — Vol. 7 — N.º 2 — 1948 — X.
Monthly Bulletin of Statistics — Office of Census and Statistics — Vol. 27 — N.º 7 — 1948 — VI/VII.

Uruguai

Boletín Censo y Estadística — Dirección de Censo, Estadística y Registro de Estado Civil — Intendencia Municipal de Montevideo — N.º 539/540 — 1948 — VII/VIII.

Venezuela

Boletín Informativo — Ministerio de Hacienda — N.º 88/89 — 1948 — IV/V.
Boletín del Ministerio de Relaciones Exteriores — N.º 6 — 1948 — I/II/III.
Revista de Hacienda — Ministerio de Hacienda — N.º 27 — 1948 — VI.

Publicações de organismos de carácter internacional Publications d'organismes à caractère international

Addenda au rapport provisoire sur les sondages effectués dans divers pays — Sous-Commission des Sondages Statistiques — 1948.
Balances des Paiements — Nations Unies — Service d'Études Économiques — 1939/1945.
Bulletin — Office International du Vin — N.º 212 — 1948 — X.
Bulletin Mensuel — Statistiques Agricoles et Alimentaires — Organisation des Nations Unies pour l'Alimentation et Agriculture — Vol. 1 — N.º 5 — 1948 — XI.
Bulletin Mensuel de Statistique — Bureau de Statistique des Nations Unies — Département des Affaires Économiques — Vol. 2 — N.º 10 — 1948 — X.
Bulletin Mensuel de Statistiques du Charbon — Commission Économique pour l'Europe — Division du Charbon — N.º 6 — 1948 — VII/VIII.
Economic Report — Salient features of the World Economic Situation — Department of Economic Affairs — 1945/1947.
Économiste (L') Européen — Vol. 104 — N.º 2.568 e 2.569 — 1948 — 28/XI e 12/XII.
First Annual Meeting of the Board of Governors — International Bank for Reconstruction and Development — 1946.
Petroleum Press Service — Petroleum Press Bureau — Vol. 15 — N.º 12 — 1948 — XII.
Idem — Statistical Supplement — Idem — Vol. 15 — 1948 — 19/XI e 10/XII.
Procès-Verbaux Officiels du Conseil Économique et Social — Première année, première session 23 Janvier au 18 Février — Idem — 1946.
Idem — Première année, deuxième session 25 Mai au 21 Juin — Idem — 1946.
Idem — Deuxième année, quatrième session, supplément n.º 5 — Rapport de la Commission de la Population — Idem — 1947.
Progress report on the Programme of Work on Statistics of National Income and Expenditure — Economic and Social Council — Statistical Commission — 1948.
Projet de Nomenclature Douanière — Comité Douanier — Bureau Tarifaire Permanent — Tome I — 1948.
Idem — Idem — Tome II — 1948.
Idem — Idem — Tome III — 1948.
Idem — Idem — Tome IV — 1948.
Idem — Idem — Tome V — 1948.
Idem — Rapport Général présenté au Comité Douanier par le Bureau Tarifaire Permanent — Idem — 1948.
Idem — Observations du Bureau Tarifaire Permanent — Idem — 1948.
Rapport de la Commission de la Population — Deuxième session — 18 au 27 Août — Idem — 1947.
Idem — Troisième session — 10 au 25 Mai — Idem — 1948.
Rapport de la Commission de Statistique au Conseil Économique et Social — Première session, du 27 Janvier au 7 Février — Conseil Économique et Social — 1947.
Idem — Deuxième Session, 28 Août au 5 Septembre — Idem — 1947.
Rapport provisoire sur les sondages effectués dans divers pays — Sous-Commission des Sondages Statistiques — 1948.
Report of the F. A. O. Mission for Poland — Food and Agriculture Organisation of the United Nations — 1948.
Report from the Portuguese National F. A. O. — Committee of the Food and Agriculture Organisation of the United Nations (F. A. O.) — 1948.

Résolutions adoptées par le Conseil Économique et Social pendant sa troisième session, du 11 Septembre au 10 Décembre — United Nations — Economic and Social Council — 1948.
Idem pendant sa quatrième session, du 28 Février au 29 Mars — Idem — 1947.
Idem pendant sa cinquième session, du 19 Juillet au 16 Août — Idem — 1947.
Idem pendant sa sixième session, du 2 Février au 11 Mars — Idem — 1948.
Revue — Institut International de Statistique — Vol. 15 — N.º 1/4 — 1947.

Revue Internationale du Travail — Bureau International du Travail — Vol. 58 — N.º 5 — 1948 — XI.
Rubber Statistical Bulletin — London Rubber Secretariat — Vol. 3 — N.º 2 — 1948 — XI.
Selected World Economic Indices — United Nations — Department of Economic Affairs — 1948.
Statistical Bulletin — International Sugar Council — Vol. 8 — N.º 3 — 1948 — 30/XI.
Idem — International Tin Study Group — Vol. 1 — N.º 11 — 1948 — XI.

Publicações do Instituto Nacional de Estatística
Publications de l'Institut National de Statistique

Boletim Mensal — N.º 8 — 1948 — VIII.

Estado das Culturas — N.º 11 — 1948 — 30/XI.

X.—Império Colonial. Empire Colonial

Números-índices trimestrais do comércio externo — *Nombres-indices par trimestre du commerce extérieur.*

Comércio externo — *Commerce extérieur :*

ANGOLA (Janeiro a Junho de 1948 — *Janvier-Juin 1948*).

MOÇAMBIQUE (Janeiro a Setembro de 1947 — *Janvier-Septembre 1947*).

Navegação — *Navigation :*

ANGOLA (Janeiro a Dezembro de 1947 — *Janvier-Décembre 1947*).

CONVENÇÕES — *Conventions :*

(..) Movimento nulo — *Mouvement nul.*

(o) Movimento inferior à unidade adoptada — *Mouvement inférieur à l'unité adoptée.*

(x) Movimento ignorado — *Mouvement ignoré.*

OBSERVAÇÃO — *Observation :*

As quantidades em toneladas e os valores em contos insertos nos quadros totalizadores resultaram do arredondamento dos números enviados pelos serviços de estatística das colónias — *Les totaux des quantités en tonnes et des valeurs en 1.000 «escudos» sont obtenus par l'arrondissement des chiffres envoyés par les services de statistique des colonies.*

A.—Índices do comércio externo—*Nombres-indices du commerce extérieur*

1.—Índices simples de totais—*Nombres-indices simples de totaux*

Colónias <i>Colonies</i>	Base <i>Base</i>	Importação <i>Importation</i>						Exportação <i>Exportation</i>					
		Quantidades <i>Quantités</i>			Valores unitários <i>Valeurs unitaires</i>			Quantidades <i>Quantités</i>			Valores unitários <i>Valeurs unitaires</i>		
		1946	1947	1948	1946	1947	1948	1946	1947	1948	1946	1947	1948
1	2	3	4	5	6	7	8	9	10	11	12	13	14
1.º trimestre — 1^{er} trimestre													
Cabo Verde	1.º trimestre de 1939 = 100	203,4	84,1	122,9	244,7	198,2	317,5	192,4	135,1	188,5	247,4	163,1	173,7
	Trimestre correspondente do ano anterior = 100 — <i>Trimestre correspondant de l'année précédente = 100</i>	4.836,5	41,3	146,2	12,5	81,1	160,1	2.936,8	70,2	139,5	28,1	66,0	106,5
Guiné	1.º trimestre de 1939 = 100	84,4	112,6	127,0	346,7	485,5	593,9	120,8	152,4	104,2	281,9	270,7	319,5
	Trimestre correspondente do ano anterior = 100	113,9	133,5	112,8	75,0	139,9	122,3	241,0	126,2	68,3	97,0	96,0	118,2
Angola	1.º trimestre de 1940 = 100	97,6	123,1	148,6	256,8	258,7	312,9	108,1	99,3	124,3	159,7	234,3	230,8
	Trimestre correspondente do ano anterior = 100	122,7	126,1	120,7	101,7	100,8	121,0	133,7	91,9	125,1	124,2	146,7	98,6
2.º trimestre — 2^{ème} trimestre													
Moçambique	2.º trimestre de 1939 = 100	87,7	114,4	×	231,5	225,9	×	209,6	179,9	×	342,8	231,2	×
	Trimestre correspondente do ano anterior = 100	97,3	127,1	×	146,0	97,5	×	124,0	85,9	×	185,9	67,4	×
3.º trimestre — 3^{ème} trimestre													
Moçambique	3.º trimestre de 1939 = 100	128,1	143,2	×	181,8	208,3	×	179,8	121,0	×	203,7	219,0	×
	Trimestre correspondente do ano anterior = 100	127,3	111,8	×	119,6	114,5	×	153,7	67,3	×	118,2	107,6	×

2. -- Índices simples de mercadorias --

Base: trimestre correspondente do ano anterior=100

Número de ordem	Mercadorias	1.º trimestre -- 1.º trimestre									
		Cabo Verde				Guiné				An	
		Quantidades <i>Quantités</i>		Valores unitários <i>Valeurs unitaires</i>		Quantidades <i>Quantités</i>		Valores unitários <i>Valeurs unitaires</i>		Quantidades <i>Quantités</i>	
		1947	1948	1947	1948	1947	1948	1947	1948	1947	1948
1	2	3	4	5	6	7	8	9	10	11	
Importação --											
1	Tabaco em folha, rolo, pasta ou solto (82)	252,0	73,0	125,9	90,1
2	Carvão de pedra (90)	96,9	..	26,3	53,6	104,2
3	Cimentos e pozolanas (93)	162,3	65,1	105,3	94,5	180,6	70,0
4	Gasolina (109-A)	746,2	49,5	41,1	100,2	33,2	183,8	76,8	61,3	163,8	127,8
5	Petróleo (109-B)	97,6	80,2	79,2	108,1	136,2	245,3	97,9	102,3	153,3	265,8
6	Óleos minerais combustíveis não especificados (109-C)	24,9	262,5	55,0	209,9	75,3	37,7	70,1	115,1	150,1	102,7
7	Óleos minerais lubrificantes (110)
8	Ferro em bruto (120)
9	Cloreto de sódio (176)	80,5	27,8	103,1	64,0
10	Fio simples ou torcido (233)	153,8	145,0	101,1	96,6
11	Tecidos crus, em peça (234)	235,0	110,6	94,5	99,0	67,6	93,5
12	Tecidos brancos ou branqueados, em peça (236)	2.000,0	280,0	82,7	90,7
13	Tecidos tintos ou estampados, em peça (238)	113,2	121,3
14	Tecidos tintos ou estampados, em obra (239)	63,0	70,6	106,7	96,3	100,0	112,3
15	Canhamoços e grossarias de linho, cânhamo e similares (257)	26,0	393,1
16	Cerveja (283)	129,2	112,7
17	Vinhos comuns (284 a 287)	121,3	48,4	117,8	81,4	113,0	182,7	143,0	71,6	119,9	142,0
18	Arroz (299)	217,6	69,6	120,0	98,3
19	Farinha de trigo (311-G)	114,2	110,4	144,0	120,2
20	Açúcar (328)	95,1	111,8	119,0	94,0	..	8,5	..	138,8
21	Carne (336)
22	Leite em pó, desnatado, esterilizado, concentrado ou condensado e nata de leite (356)
23	Manteiga natural (359)
24	Azeite (363-A)	4,8	3.800,0
25	Automóveis de carga (468 e 469)	3.737,5	135,8
26	Automóveis para transporte de pessoas, completos, carroçados, (473)
27	Protectores de borracha, com ou sem tecidos, para roda de veículos (512)	248,6	81,6
28	Calçado (715)	80,0	125,0
29	Material fixo para caminhos de ferro (782)
30	Medicamentos (783 a 790)	100,0	175,0
Exportação --											
31	Couros em bruto ou preparados (15 a 17)	77,6	79,8	100,0	100,8	189,0	48,0
32	Algodão (38)	70,4	105,6
33	Sisal (43)	115,8	163,5
34	Borracha (46)	5,5	..	125,5	..	8,0	63,6
35	Óleo de copra (68-E)
36	Óleo de palma (68-I)	32,8	136,3	161,3	159,9	104,6	28,2
37	Amendoim (75)	116,9	87,7	138,4	102,5	13,3	1.821,4
38	Castanha de caju (78)
39	Coconote (79)	125,5	68,2	116,3	114,1	166,8	38,3
40	Copra (81)
41	Gergelim (82)
42	Purgueira (86)	201,9	24,5	100,2	103,7
43	Rícino (87)	32,3	9,2
44	Tabaco em folha, rolo, pasta ou solto (92)	5,8	1.120,0
45	Água para abastecimento de navegação (94)	135,7	0	88,1	0
46	Carvão de pedra (100)	119,8	102,6	29,5	115,8	0	..
47	Óleos combustíveis não especificados (102-C)	55,3	187,7	92,9	97,4
48	Diamantes (127-A)	103,8
49	Cloreto de sódio (143)	39,5	164,9	99,2	100,9
50	Cera em bruto ou preparada (153)	74,0	101,9	154,9	99,0	49,4	78,8
51	Arroz (200-A)	17,7	81,8	190,4	98,9	83,7	386,1
52	Milho em grão (200-F)	447,5	123,9
53	Feijão (205)	87,4	257,0
54	Açúcar (226)	31,3	150,5
55	Café em grão (229)	1,3	0	107,7	0	99,1	120,3
56	Chá (232)
57	Óleos vegetais próprios para alimentação (262)

Nombres-indices simples de marchandises

Base: trimestre correspondant de l'année précédente = 100

		2.º trimestre — 2 ^{ème} trimestre				3.º trimestre — 3 ^{ème} trimestre				Marchandises
gola		Moçambique								
Valores unitários Valeurs unitaires		Quantidades Quantités		Valores unitários Valeurs unitaires		Quantidades Quantités		Valores unitários Valeurs unitaires		
1947	1948	1946	1947	1946	1947	1946	1947	1946	1947	
12	13	14	15	16	17	18	19	20	21	22

Importation

105,0	83,3	86,3	122,2	99,7	219,6	131,4	108,2	90,6	82,8	Tabac en feuilles, en rouleaux, en pâte ou haché.
112,8	105,4	Charbon minéral.
72,7	91,4	110,5	141,9	98,7	98,2	135,7	143,8	91,6	117,5	Ciments et pouzzolanes.
71,4	100,3	117,7	136,7	86,4	114,6	120,2	130,5	99,8	101,5	Essence.
..	Pétrole.
99,8	80,9	141,9	172,8	88,7	106,1	127,9	120,7	96,2	114,3	Huiles minérales combustibles non spécifiées.
..	..	128,6	111,4	98,8	102,6	97,2	124,8	92,0	114,2	Huiles minérales lubrifiantes.
..	..	216,7	95,8	126,9	122,2	92,4	303,2	98,4	142,0	Fer brut.
..	Chlorure de sodium.
..	Fils simples ou retors.
106,1	117,1	98,1	194,3	101,5	101,5	200,0	98,8	95,7	110,7	Tissus écrus, en pièce.
..	..	162,5	22,3	97,1	96,2	157,1	184,8	104,5	101,3	Tissus blancs ou blanchis, en pièce.
95,6	105,4	138,5	113,2	90,7	99,8	108,6	88,3	92,2	114,4	Tissus teints ou imprimés, en pièce.
101,4	101,6	112,3	100,8	111,5	97,0	142,0	93,7	103,1	118,5	Tissus teints ou imprimés, en ouvrage.
151,9	108,1	64,2	219,8	81,6	164,9	156,8	173,8	89,5	179,4	Toiles d'emballages et toiles grossières en lin, chanvre et similaires.
105,4	115,9	Bière.
139,1	76,5	122,3	100,8	100,2	139,4	334,9	61,7	110,5	110,2	Vins ordinaires.
..	Riz.
..	..	172,7	84,1	88,6	161,0	245,4	166,6	103,1	126,8	Farine de froment.
..	Sucre.
..	..	144,8	51,2	114,7	96,1	165,4	38,0	118,4	108,2	Viande.
..	..	180,6	113,5	87,4	110,6	77,3	557,3	123,3	89,6	Lait en poudre, etc.
..	..	122,1	50,0	98,9	90,4	183,3	55,6	88,3	99,1	Beurre naturel.
56,3	219,5	84,5	70,1	105,1	120,3	25,5	415,8	102,4	122,6	Huile d'olive.
8,5	123,2	367,0	151,6	98,3	125,5	326,8	175,4	86,9	133,2	Automobiles pour le transport de marchandises.
..	..	1.620,0	312,3	192,3	111,3	1.270,0	269,3	201,6	113,6	Automobiles pour le transport des personnes, complets, carrossés.
69,5	103,8	Protecteurs en caoutchouc.
86,4	111,0	133,3	81,3	117,8	107,5	200,0	75,0	110,2	107,6	Chaussures.
..	..	93,1	145,1	121,3	143,1	97,4	108,1	139,7	80,0	Matériel fixe pour chemins de fer.
136,1	97,6	Médicaments.

Exportation

87,7	71,7	Cuirs bruts ou préparés.
92,3	108,9	328,0	18,6	105,6	105,4	182,3	49,0	104,0	107,1	Coton.
116,6	116,9	85,2	64,4	100,0	153,6	107,0	92,3	136,7	113,7	Sisal.
90,5	112,6	Caoutchouc.
..	..	625,6	52,6	99,9	247,3	307,2	45,2	98,9	269,9	Huile de coprah.
140,4	183,0	Huile de palme.
117,3	134,8	116,5	16,5	102,9	104,8	130,2	24,8	106,1	118,1	Arachide.
..	..	251,3	169,3	152,2	121,0	1.499,9	42,8	183,8	101,9	Châtaigne du caju.
139,9	191,9	Palmiste.
..	..	129,4	78,2	109,0	195,5	151,1	38,8	93,5	189,2	Coprah.
..	..	4.680,0	24,8	100,1	196,4	o	112,7	o	250,0	Sésame.
..	Purghère.
101,2	189,1	41,3	69,0	100,0	176,4	225,3	30,1	101,6	263,8	Ricin.
101,7	220,2	Tabac en feuilles, etc.
..	Eau pour l'approvisionnement de la navigation.
o	..	84,5	130,2	100,1	99,7	o	..	o	..	Charbon minéral.
..	Huiles combustibles non spécifiées.
..	118,4	Diamants.
131,2	55,1	266,7	29,2	100,0	101,7	205,1	36,3	99,1	108,0	Chlorure de sodium.
167,3	119,3	Cire.
106,6	108,9	Riz.
136,4	101,3	Maïs en grain.
98,4	100,2	134,1	37,2	101,6	107,5	155,1	66,0	103,3	110,9	Haricot.
190,9	90,4	Sucre.
..	..	95,5	157,7	93,4	118,8	97,8	56,8	120,1	90,1	Café en grain.
..	..	19,5	1.238,0	101,0	229,6	195,5	265,5	97,9	248,2	Thé.
..	Huiles alimentaires.

B.—Comércio externo —

1.—Comércio especial. Resumo geral das importações e exportações —

Valores em contos —

Classes e secções da nomenclatura estatística	Angola 1948			
	Importação <i>Importation</i>		Exportação <i>Exportation</i>	
	Junho <i>Jun</i>	Janeiro a Junho <i>Janvier- Jun</i>	Junho <i>Jun</i>	Janeiro a Junho <i>Janvier- Jun</i>
1	2	3	4	5
TOTAL GERAL . . .	110.008	568.124	90.058	568.153
I. Animais vivos	301	312	147	1.768
II. Matérias-primas	13.225	61.255	38.165	235.379
I. De origem animal	114	501	1.109	10.190
II. De origem vegetal	922	3.696	17.418	120.248
III. De origem mineral	8.532	35.114	18.720	97.707
IV. Metais	2.178	15.107	..	149
V. Produtos químicos	1.311	5.557	154	790
VI. Diversas	168	1.280	764	6.295
III. Fios, tecidos, feltros e respec- tivas obras	34.787	195.689	3	89
I. De lã	1.097	3.908	..	0
II. De seda	385	1.946
III. De algodão	25.699	131.763	1	49
IV. De linho e similares	66	301	..	6
V. Mistos	948	3.377
VI. Diversos	6.592	54.394	2	34
IV. Substâncias alimentícias	26.179	89.746	50.993	327.897
I. Bebidas	14.522	56.794	0	16
II. Farináceos	6.692	11.259	26.203	114.832
III. Pescarias	897	3.650	5.418	33.215
IV. Diversas	4.068	18.043	19.372	179.834
V. Aparelhos, instrumentos, má- quinas, etc.; embarcações e veículos	17.841	125.328	89	771
I. Aparelhos, instrumentos, máqui- nas e utensílios	9.488	59.170	77	471
II. Embarcações e veículos	8.353	66.158	12	300
VI. Manufacturas diversas	17.673	95.794	661	2.249
I. Obras de matérias animais	72	434	..	105
II. Obras de matérias vegetais	615	3.310	81	140
III. Obras de matérias minerais	2.418	11.743	1	56
IV. Obras de metais	5.574	35.752	20	72
V. Papel e obras de tipografia, etc.	1.426	9.404	8	14
VI. Armas e munições	199	397	..	4
VII. Diversas	7.369	34.754	551	1.858
Ano anterior	102.425	436.113	53.463	422.925

Commerce extérieur

Commerce spécial. Résumé général de l'importation et de l'exportation

Valeurs en 1.000 «escudos»

Moçambique 1947				Classes et sections de la nomenclature statistique
Importação Importation		Exportação Exportation		
Julho a Setembro Juillet- Septembre	Janeiro a Setembro Janvier- Septembre	Julho a Setembro Juillet- Septembre	Janeiro a Setembro Janvier- Septembre	
6	7	8	9	10
395.341	1.064.932	147.295	417.669	TOTAL GÉNÉRAL.
694	1.420	53	63	I. Animaux vivants.
73.227	180.670	105.862	304.399	II. Matières premières.
150	791	1.143	4.800	I. D'origine animale.
3.394	13.600	103.554	296.772	II. D'origine végétale.
19.289	54.617	465	1.292	III. D'origine minérale.
46.211	99.343	180	360	IV. Métaux.
3.649	10.405	49	136	V. Produits chimiques.
534	1.914	471	1.039	VI. Diverses.
109.816	303.264	103	687	III. Fils, tissus, feutres et leurs ouvrages.
3.439	11.278	..	11	I. En laine.
2.957	10.036	..	217	II. En soie.
83.255	239.819	85	255	III. En coton.
1.309	2.322	o	o	IV. En lin et similaires.
2.321	5.198	..	10	V. Mélangés.
16.535	34.611	23	194	VI. Divers.
56.145	154.622	37.683	103.444	IV. Substances alimentaires.
14.666	54.222	143	488	I. Boissons.
16.879	38.887	3.636	11.279	II. Farineux.
3.201	8.799	364	2.080	III. Produits de la pêche.
21.399	52.714	33.540	89.597	IV. Diverses.
86.057	228.076	1.248	3.585	V. Appareils, instruments, machines, etc.; bateaux et véhicules.
31.447	94.136	855	2.418	I. Appareils, instruments, machines et ustensiles.
54.610	133.940	393	1.167	II. Bateaux et véhicules.
69.402	196.880	2.341	5.491	VI. Manufactures diverses.
354	1.609	1	1	I. Ouvrages en matières animales.
4.916	13.252	123	224	II. Ouvrages en matières végétales.
8.309	24.243	279	936	III. Ouvrages en matières minérales.
22.083	56.580	483	1.155	IV. Ouvrages en métaux.
5.496	16.861	17	97	V. Papier et ouvrages de typographie, etc.
677	1.356	1.100	1.100	VI. Armes et munitions.
27.567	82.979	338	1.978	VII. Diverses.
308.760	801.637	203.570	640.461	Année antérieure.

2. — Comércio especial. Resumo geral das importações e exportações —

Quantidades em tone

Classes e secções da nomenclatura estatística	Angola 1948			
	Importação <i>Importation</i>		Exportação <i>Exportation</i>	
	Junho <i>Juin</i>	Janeiro a Junho <i>Janvier- Juin</i>	Junho <i>Juin</i>	Janeiro a Junho <i>Janvier- Juin</i>
1	2	3	4	5
TOTAL GERAL . . .	18.659	71.199	30.570	167.636
I. Animais vivos	9	10	58	698
II. Matérias-primas	9.992	37.806	11.438	53.282
I. De origem animal	o	6	168	1.863
II. De origem vegetal	89	287	8.873	39.477
III. De origem mineral	9.517	34.307	695	2.950
IV. Metais	305	2.552	..	35
V. Produtos químicos	64	346	1.626	8.136
VI. Diversas	17	308	76	824
III. Fios, tecidos, feltros e respec- tivas obras	661	5.054	o	2
I. De lã	11	40	..	o
II. De seda	2	9
III. De algodão	326	1.731	o	o
IV. De linho e similares	o	2	..	1
V. Mistos	5	18
VI. Diversos	317	3.254	o	1
IV. Substâncias alimentícias	5.949	17.101	19.031	113.408
I. Bebidas	3.708	13.084	o	4
II. Farináceos	1.924	2.847	13.792	58.338
III. Pescarias	49	204	957	6.446
IV. Diversas	268	966	4.282	48.620
V. Aparelhos, instrumentos, má- quinas, etc.; embarcações e veículos	647	4.704	2	21
I. Aparelhos, instrumentos, máqui- nas e utensílios	351	1.870	2	11
II. Embarcações e veículos	296	2.834	o	10
VI. Manufacturas diversas	1.401	6.524	41	225
I. Obras de matérias animais	1	4	o	o
II. Obras de matérias vegetais	151	471	8	20
III. Obras de matérias minerais	416	1.717	o	69
IV. Obras de metais	425	2.885	2	23
V. Papel e obras de tipografia, etc.	96	443	o	o
VI. Armas e munições	4	7	..	o
VII. Diversas	308	997	31	113
Ano anterior	12.992	55.425	23.718	129.864

Commerce spécial. Résumé général de l'importation et de l'exportation

Produtos — Quantités en tonnes

Moçambique 1947				Classes et sections de la nomenclature statistique
Importação Importation		Exportação Exportation		
Julho a Setembro Juillet- Septembre	Janeiro a Setembro Janvier- Septembre	Julho a Setembro Juillet- Septembre	Janeiro a Setembro Janvier- Septembre	
6	7	8	9	10
94.025	255.375	75.973	238.635	TOTAL GÉNÉRAL.
78	179	0	1	I. Animaux vivants.
71.160	193.602	53.617	180.943	II. Matières premières.
7	25	127	360	I. D'origine animale.
794	3.610	49.639	166.636	II. D'origine végétale.
65.374	177.590	2.974	12.071	III. D'origine minérale.
3.647	8.721	786	1.736	IV. Métaux.
1.127	3.085	62	73	V. Produits chimiques.
211	571	29	67	VI. Diverses.
2.462	6.071	2	12	III. Fils, tissus, feutres et leurs ouvrages.
13	47	..	0	I. En laine.
8	27	..	2	II. En soie.
905	2.894	1	2	III. En coton.
7	13	0	0	IV. En lin et similaires.
23	40	..	0	V. Mélangés.
1.496	3.050	1	8	VI. Divers.
9.145	26.046	22.007	56.232	IV. Substances alimentaires.
1.653	6.266	42	150	I. Boissons.
5.651	13.787	2.741	9.434	II. Farineux.
229	788	58	294	III. Produits de la pêche.
1.612	5.205	19.166	46.354	IV. Diverses.
3.962	10.485	133	416	V. Appareils, instruments, machines, etc.; bateaux et véhicules.
1.021	3.483	71	197	I. Appareils, instruments, machines et ustensiles.
2.942	7.002	62	219	II. Bateaux et véhicules.
7.228	18.992	214	1.031	VI. Manufactures diverses.
4	12	0	0	I. Ouvrages en matières animales.
898	2.303	14	52	II. Ouvrages en matières végétales.
1.694	5.349	80	383	III. Ouvrages en matières minérales.
2.015	4.071	56	204	IV. Ouvrages en métaux.
360	1.255	0	4	V. Papier et ouvrages de typographie, etc.
11	20	8	8	VI. Armes et munitions.
2.246	5.982	56	380	VII. Diverses.
84.132	222.498	112.933	319.038	Année antérieure.

3.—Comércio especial. Importação. Principais mercado

Mercadorias — Unidade: o quilograma, salvo outra indicação	Angola — 1948			
	Quantidades <i>Quantités</i>		Valores em escudos <i>Valeurs en «escudos»</i>	
	Junho <i>Jun</i>	Janeiro a Junho <i>Janvier- Jun</i>	Junho <i>Jun</i>	Janeiro a Junho <i>Janvier- Jun</i>
1	2	3	4	5
II. Matérias-primas.				
II. De origem vegetal.				
Madeira em bruto (66)
Tabaco em folha, rolo, pasta ou solto (82) . .	29.998	81.140	443.150	1.441.610
III. De origem mineral.				
Carvão de pedra (90)	3.212.000	5.065.000	1.503.835	2.260.937
Cimentos e pozolanas (93)	4.309.783	17.307.172	3.224.394	13.180.555
Oleos minerais combustíveis:				
Gasolina (109-A)	974.294	6.842.402	1.658.717	10.511.067
Petróleo (109-B)	208.826	939.877	230.697	1.172.802
Não especificados (109-C)	303.844	2.274.547	369.578	2.496.356
Oleos lubrificantes (110)	335.065	1.021.786	1.093.702	3.433.635
IV. Metais.				
Aço em bruto (114)
Ferro fundido ou forjado, batido ou lami- nado (120)	146.624	1.509.226	732.340	7.112.725
V. Produtos químicos.				
Quinina e seus sais (206)	334	2.746	595.720	2.196.115
III. Fios, tecidos, feltros e respec- tivas obras.				
II. De seda.				
Tecidos (231 e 232)
III. De algodão.				
Fio simples ou torcido (233)	5.682	23.097	547.885	2.205.950
Tecidos crus, em peça (234)	8.154	69.525	428.990	3.995.987
Tecidos brancos ou branqueados, em peça (236)	15.678	52.753	1.277.365	4.388.207
Tecidos brancos ou branqueados, em obra (237)	10.723	51.869	597.595	3.196.842
Tecidos tintos ou estampados, em peça (238)	219.439	1.116.524	18.561.203	91.621.080
Tecidos tintos ou estampados, em obra (239)	64.070	381.013	3.929.142	23.319.035
V. Mistos.				
Tecidos mistos (252 a 254)	1.556	9.882	309.620	1.526.705
VI. Diversos.				
Canhamaços e grossarias de linho, cânhamo e similares (257)	273.032	2.904.022	4.960.920	42.249.774
Lonas, brins e brinzões (265 e 266)	2.100	7.419	153.210	462.597
IV. Substâncias alimentícias.				
I. Bebidas.				
Aguardente e álcool preparados (280)
Cerveja (283)	198.337	1.046.689	1.619.705	8.118.389
Vinhos comuns:				
Branços (284 e 285)	254.580	872.537	947.986	3.495.942
Tintos (286 e 287)	3.044.447	10.527.656	10.127.187	37.220.977
Vinhos licorosos — Porto (294)	17.013	43.413	230.875	726.953

Moçambique 1947				Marchandises Unité: le kilogramme, sauf autre indication
Quantidades Quantités		Valores em escudos Valeurs en «escudos»		
Julho a Setembro Juillet- Septembre	Janeiro a Setembro Janvier- Septembre	Julho a Setembro Juillet- Septembre	Janeiro a Setembro Janvier- Septembre	
6	7	8	9	10
563.255 15.945	2.457.926 64.447	1.105.738 569.967	4.803.157 1.426.685	II. Matières premières. II. D'origine végétale. Bois brut. Tabac en feuilles, en rouleaux, en pâte ou haché.
50.886.134 2.747.116	136.429.130 10.479.295	4.085.365 2.236.733	12.523.496 8.662.845	III. D'origine minérale. Charbon minéral. Ciments et pouzzolanes. Huiles minérales combustibles: Essence. Pétrole. Non spécifiées. Huiles minérales lubrifiantes.
5.165.163 1.769.853 2.270.244 568.811	12.647.439 4.703.817 6.669.325 1.697.104	5.838.504 1.555.770 1.659.703 2.157.239	13.250.227 4.128.009 4.498.749 5.928.553	IV. Métaux. Acier. Fer fondu et forgé, battu ou laminé.
1.534.753 2.012.923	4.305.390 4.163.976	5.505.561 9.654.012	14.739.294 17.864.435	V. Produits chimiques. Quinine et ses sels.
352	1.928	265.971	2.387.895	III. Fils, tissus, feutres et leurs ouvrages. II. En soie. Tissus.
7.599	25.930	2.846.396	9.745.080	III. En coton. Fils simples ou retors. Tissus écrus, en pièce et en ouvrage. Tissus blancs ou blanchis, en pièce. Tissus blancs ou blanchis, en ouvrage. Tissus teints ou imprimés, en pièce. Tissus teints ou imprimés, en ouvrage.
11.544 84.947 60.815 12.452 601.761 132.912	27.241 323.809 153.833 50.728 1.951.810 386.061	1.245.502 4.826.881 6.303.580 1.662.815 55.846.615 13.329.917	2.701.926 16.542.486 15.547.960 5.346.769 163.727.057 35.904.068	V. Mélangés. Tissus mélangés.
3.190	11.200	629.564	2.226.433	VI. Divers. Toiles d'emballages et toiles grossières en lin, chanvre et similaires. Toiles à voile en pièce.
1.457.716 10.141	2.925.879 31.251	14.810.925 509.713	28.419.666 1.694.987	IV. Substances alimentaires. I. Boissons. Eau-de-vie et alcool préparés. Bière. Vins ordinaires: Blancs. Rouges. Vins liquoreux — Porto.
50.500 ..	139.475 ..	1.766.446 ..	4.641.160 ..	
343.705 1.176.539 8.191	1.490.647 4.386.052 24.159	2.790.559 7.950.958 265.586	11.408.811 31.682.008 808.260	

3.--Comércio especial. Importação. Principais mercadorias.
Commerce spécial. Importation. Marchandises principales.

Mercadorias Unidade: o quilograma, salvo outra indicação	Angola 1948			
	Quantidades <i>Quantités</i>		Valores em escudos <i>Valeurs en «escudos»</i>	
	Junho <i>Juin</i>	Janeiro a Junho <i>Janvier- Juin</i>	Junho <i>Juin</i>	Janeiro a Junho <i>Janvier- Juin</i>
1	2	3	4	5
II. Farináceos.				
Batatas (302)
Farinha de trigo (311-G)
III. Pescarias.				
Peixe em conserva (323)
Bacalhau (326-A)	41.376	169.218	707.617	2.833.899
Peixe seco não especificado (326-B)
IV. Diversas.				
Carne (336)
Leite condensado, em pó, esterilizado, etc. (356)
Manteiga natural (359)
Azeite (363-A)	57.407	241.911	1.242.218	5.278.078
Queijo (366)	4.655	24.996	150.011	823.593
V. Aparelhos, instrumentos, máquinas, etc.; embarcações e veículos.				
I. Aparelhos, instrumentos, máquinas e utensílios.				
Aparelhos e máquinas industriais (386 a 388)	32.766	139.611	1.463.070	6.012.330
Enxadas caférais (410)	29.202	141.692	245.732	1.210.138
Geradores e transformadores eléctricos (415)	4.860	77.425	322.920	4.027.888
Instrumentos, ferramentas e utensílios para as artes e ofícios, etc. (430)	39.354	223.593	958.112	5.677.659
Peças metálicas para maquinismos (448)	1.753	17.942	112.950	1.092.532
Tractores (460 e 461)
II. Embarcações e veículos.				
Automóveis de carga (468 e 469) {	100	493	2.040.520	25.442.437
Automóveis para transporte de pessoas, completos, carroça- dos (473)	191.483	992.673		
Peças separadas não especificadas de automó- veis (508)	15	264	604.790	11.067.720
Protectors de borracha, com ou sem tecidos, para rodas de veículos (512)	20.418	343.657		
Peças separadas não especificadas de automó- veis (508)	25.476	208.009	902.440	6.505.330
Protectors de borracha, com ou sem tecidos, para rodas de veículos (512)	25.700	151.798	884.230	5.269.663
VI. Manufacturas diversas.				
II. Obras de matérias vegetais.				
Madeira (533 e 534)
III. Obras de matérias minerais.				
Fibrocimento e análogos (546)	154.430	403.244	472.360	1.253.446
Vidro em obra (564 a 581)
IV. Obras de metais.				
Ferro ou aço em obra (593, 596 a 611)	233.873	1.847.067	2.651.481	19.370.804
V. Papel e obras de tipografia.				
Papel de impressão (664)
VII. Diversas.				
Calçado (715) {	1.518	13.185	257.377	2.063.701
Material fixo de caminhos de ferro (782)	1.533	11.923		
Medicamentos (783 a 790)	18.226	81.866	2.817.263	11.581.803
Tintas preparadas (828)	27.121	142.445	402.792	2.395.281

Moçambique
—
1947

Quantidades <i>Quantités</i>		Valores em escudos <i>Valeurs en «escudos»</i>		Marchandises Unité: le kilogramme, sauf autre indication
Julho a Setembro <i>Juillet- Septembre</i>	Janeiro a Setembro <i>Janvier- Septembre</i>	Julho a Setembro <i>Juillet Septembre</i>	Janeiro a Setembro <i>Janvier- Septembre</i>	
6	7	8	9	
592.540 3.115.303	4.021.047 6.181.527	709.214 12.081.170	4.175.141 24.892.867	II. Farineux. Pommes de terre. Farine de froment.
58.913 53.420 71.978	114.017 159.808 345.882	1.533.487 910.220 289.607	2.893.747 2.941.408 1.326.771	III. Produits de la pêche. Poisson conservé. Morue. Poisson sec non spécifié.
49.120 417.825 54.888 157.608 48.960	117.245 1.038.470 129.943 223.733 128.349	1.303.553 5.432.433 1.674.916 3.845.460 1.541.251	2.848.733 13.612.632 3.857.389 5.403.659 4.110.684	IV. Diverses. Viande. Lait en poudre, etc. Beurre naturel. Huile d'olive. Fromage.
305.238 152.967 ..	1.103.988 429.349 ..	9.494.200 1.324.974 ..	27.979.821 3.860.939 ..	V. Appareils, instruments, machines, etc.; bateaux et véhicules. I. Appareils, instruments, machines et ustensiles. Appareils et machines industriels. Bêches à l'usage des indigènes. Générateurs et transformateurs électriques. Instruments, outils et ustensiles pour les arts et les métiers, l'agric. et le jard. Pièces détachées de machines, en métaux. Tracteurs.
72.383 52.566	211.832 119.731	2.795.955 984.583	7.731.574 2.219.034	II. Bateaux et véhicules. Automobiles pour le transport des marchandises . . . { Nombre. Automobiles pour le transport des personnes, complets, carrossés } Kilogrammes.
442 877.426 248 342.299	945 1.989.554 559 758.660	21.155.796 9.945.626	47.513.857 21.248.082	Pièces détachées d'automobiles. Protecteurs en caoutchouc.
151.753 93.940	370.618 316.150	5.224.586 3.165.493	12.466.963 11.106.289	VI. Manufactures diverses. II. Ouvrages en matières végétales. Bois.
760.326	1.962.482	2.710.357	8.132.983	III. Ouvrages en matières minérales. Fibrociment et similaires. Verre.
485.879 552.827	2.272.428 1.222.025	1.374.056 4.257.476	6.050.156 10.608.991	IV. Ouvrages en métaux. Fer ou acier en ouvrage.
1.580.893	2.743.518	10.736.785	22.967.433	V. Papier et ouvrages de typographie. Papier d'imprimerie.
157.169	542.563	1.465.143	4.476.516	VII. Diverses. Chaussures { Paire. Matériel fixe pour chemin de fer. Médicaments. Teintures.
16.023 11.520 1.697.259 22.839 186.602	59.067 40.199 4.445.628 66.318 469.845	2.212.451 4.764.729 3.563.280 2.841.670	7.979.676 16.551.790 9.058.918 6.952.959	

Commerce spécial. Exportation. Marchandises principales

Moçambique 1947				Marchandises Unité: le kilogramme, sauf autre indication
Quantidades Quantités		Valores em escudos Valeurs en «escudos»		
Julho a Setembro Juillet- Septembre	Janeiro a Setembro Janvier- Septembre	Julho a Setembro Juillet- Septembre	Janeiro a Setembro Janvier- Septembre	
6	7	8	9	10
..	I. Animaux vivants.
..	Espèce bovine { Têtes. Kilogrammes.
..	II. Matières premières.
..	I. D'origine animale.
53.133	158.276	683.621	2.466.767	Cuir brut ou préparé.
3.250	23.840	325.020	2.079.484	Ivoire brut.
..	II. D'origine végétale.
3.165.451	8.068.917	27.623.536	68.936.516	Coton.
268.635	882.094	790.859	2.890.732	Déchets de sisal.
3.881.473	10.505.822	18.073.570	48.716.509	Sisal.
..	Caoutchouc.
42.115	131.561	252.690	789.366	Kapok.
19.570.418	63.783.445	6.993.566	21.576.726	Bois brut non spécifiée.
1.160.952	2.525.918	9.286.616	18.708.104	Huile de coprah.
..	92.812	..	278.436	Huile de mafurra.
..	Huile de palme.
1.430.800	2.583.615	3.568.476	5.967.139	Arachide.
5.832.208	38.716.375	6.993.110	46.427.547	Châtaigne du caju.
..	Noix de palmiste.
4.987.358	18.304.572	18.197.434	61.338.724	Coprah.
1.044.680	1.719.863	4.701.060	6.618.735	Sésame.
..	34.844	..	42.215	Mafurra.
254.058	831.141	1.161.262	2.850.285	Purghère.
..	Ricin.
..	Tabac en feuilles, en rouleaux, en pâte, etc.
..	III. D'origine minérale.
..	Diamants { Carats. Kilogrammes.
50.890	51.575	30.880	31.431	V. Produits chimiques.
..	Chlorure de sodium.
29.407	67.117	470.903	1.035.938	VI. Diverses.
..	Cire.
63.976	149.086	106.976	224.147	IV. Substances alimentaires.
..	II. Farineux.
..	Pommes de terre.
..	Riz.
..	Maïs.
..	Haricot.
..	III. Produits de la pêche.
..	Poisson conservé.
..	Poisson sec.
13.126.382	29.007.314	17.159.576	37.005.853	IV. Diverses.
100.292	1.244.661	1.213.072	16.817.600	Sucre.
1.260.876	3.082.641	12.619.453	28.163.679	Café.
..	Thé.
..	Huiles alimentaires.
..	Farine de poisson.
626	8.054	12.731	148.996	VI. Manufactures diverses.
..	VII. Diverses.
..	Tabac préparé.

5.— Comércio especial. Resumo por países de origem e de con

Países	Angola			
	Janeiro a Junho de 1948 — Janvier-Juin 1948			
	Importação <i>Importation</i>		Exportação <i>Exportation</i>	
	Contos 1.000 «escudos»	Percentagens <i>Pourcentages</i>	Contos	Percentagens
1	2	3	4	5
TOTAL GERAL	568.124	100,00	568.153	100,00
Metrópole	272.256	47,92	119.798	21,08
Império Colonial	5.485	0,97	46.357	8,16
Cabo Verde	4	o	11.812	2,08
Guiné	3	o	1.366	0,24
S. Tomé e Príncipe	1	o	11.415	2,01
Angola
Moçambique	5.473	0,97	14.628	2,57
Índia	2	o	7.134	1,26
Macau	2	o
Timor	2	o
Países estrangeiros	288.777	50,83	400.423	70,48
Alemanha	291	0,05	73.972	13,02
Arábia
Argentina	136	0,03
Bélgica-Luxemburgo	25.809	4,54	40.534	7,13
Congo Belga	3.750	0,66	20.884	3,68
Brasil	1.002	0,18
Checoslováquia	3.426	0,61	2.211	0,39
China
Dinamarca	2.589	0,46	5.199	0,91
Egipto
Espanha	1.018	0,18	3.740	0,66
África Ocidental Espanhola	120	0,02
Estados Unidos da América	144.749	25,48	35.516	6,25
Finlândia	59	0,01
França	2.279	0,40	12.699	2,24
Possessões francesas	362	0,06	3.545	0,62
Grécia
Holanda	2.765	0,49	47.188	8,31
Curaçau	11.250	1,98
Índias Holandesas
Inglaterra	48.815	8,59	125.183	22,03
Adem
África Oriental Britânica
África Meridional Britânica	48	o	1.446	0,25
Austrália
Canadá	426	0,08
Ceilão
Índia Britânica	21.870	3,85	125	0,02
União Sul-Africana	3.079	0,54	11.245	1,98
Zanzibar
Outras possessões britânicas	75	0,01
Irlanda	4.527	0,80
Itália	1.497	0,27	1.679	0,30
Noruega	3.243	0,57	2.558	0,45
Pérsia
Suécia	5.861	1,03	7.371	1,30
Sufça	3.943	0,69	1	o
Outros países	494	0,08	621	0,11
Fornecimentos à navegação	1.575	0,28
Países Ignorados	1.606	0,28
Vendidos em leilão

sumo — Commerce spécial. Résumé par pays d'origine et de consommation

Moçambique				Pays
Janeiro a Setembro de 1947 — Janvier-Septembre 1947				
Importação		Exportação		
Contos	Percentagens	Contos	Percentagens	
6	7	8	9	10
1.064.932	100,00	417.669	100,00	TOTAL GÉNÉRAL.
378.245	35,52	133.812	32,03	Métropole.
9.282	0,87	11.678	2,80	Empire Colonial.
4	o	746	0,28	Cap-Vert.
..	..	452	0,12	Guinée.
398	0,04	273	0,07	St. Thomas et Prince.
8.726	0,82	2.013	0,50	Angola.
..	Mozambique.
95	0,01	6.629	1,51	Inde.
59	o	443	0,02	Macao.
..	..	1.122	0,30	Timor.
677.247	63,60	266.756	63,87	Pays étrangers.
153	0,01	Allemagne.
5.666	0,53	1.818	0,44	Arabie.
6.475	0,61	2.075	0,51	Argentine.
18.158	1,71	11.296	2,70	Belgique-Luxembourg.
..	Congo Belge.
3.047	0,29	Brésil.
..	Tchécoslovaquie.
248	0,02	1.098	0,36	Chine.
2.265	0,21	8.048	1,93	Danemark.
293	0,03	19	o	Egypte.
602	0,06	8.067	1,93	Espagne.
..	Afrique Occidentale Espagnole.
214.183	20,11	16.086	3,85	États-Unis d'Amérique.
789	0,07	Finlande.
3.377	0,32	1.538	0,37	France.
88	0,01	Possessions françaises.
26	o	Grèce.
12.584	1,18	10.086	2,41	Hollande.
141	0,01	Curaçao.
767	0,07	Indes Néerlandaises.
127.415	11,96	4.256	0,92	Angleterre.
2.014	0,19	Aden.
896	0,08	1.440	0,34	Afrique Orientale Britannique.
13.526	1,27	14.169	3,49	Afrique Méridionale Britannique.
9.739	0,91	Australie.
31.794	2,99	4.245	0,92	Canada.
69	0,01	2.678	0,64	Ceylon.
31.509	2,96	48.469	11,60	Inde Britannique.
144.003	13,52	51.006	12,21	Union Sud-Africaine.
..	..	2.166	0,52	Zanzibar.
2.077	0,20	500	0,02	Autres possessions britanniques.
55	0,01	9.029	2,16	Irlande.
3.687	0,35	81	0,02	Italie.
5.188	0,49	457	0,11	Norvège.
13.292	1,25	1.693	0,41	Perse.
14.741	1,38	23.475	5,62	Suède.
7.194	0,68	41.219	9,97	Suisse.
1.156	0,11	1.742	0,42	Autres pays.
..	..	5.423	1,30	Fournitures à la navigation maritime.
..	Pays ignorés.
158	0,01	Vente publique à l'enchère.

6. — Comércio especial. Importação de algumas mercadorias por países de origem

Commerce spécial. Importation de quelques marchandises par pays d'origine

Quantidades em quilogramas — *Quantités en kilogrammes*

Mercadorias Países	Angola	Mocambique	Marchandises Pays
	1948	1947	
1	2	3	4
Tabaco em folha, etc. (82)	84.140	..	Tabac en feuilles, etc.
Moçambique	44.372	..	Mozambique.
África Meridional Britânica	1.344	..	Afrique Méridionale Britannique.
Outros países	38.424	..	Autres pays.
Carvão de pedra (90)	5.065.000	136.429.130	Charbon minérale.
Rodésia	28.637.411	Rhodésia.
União Sul-Africana	2.933.000	107.791.719	Union Sud-Africaine.
Moçambique	2.132.000	..	Mozambique.
Outros países	Autres pays.
Cimentos e pozolanas (93)	17.307.172	..	Ciments et pouzzolanes.
Metrópole	1.209.084	..	Métropole.
Bélgica-Luxemburgo	9.210.311	..	Belgique-Luxembourg.
Dinamarca	3.071.348	..	Danemark.
Inglaterra	3.187.036	..	Angleterre.
Outros países	629.393	..	Autres pays.
Gasolina (109-A)	6.842.402	12.647.439	Essence.
Arábia	4.567.198	Arabie.
Curaçau	5.311.863	110.779	Curaçao.
Estados Unidos da América	1.241.887	102.233	États-Unis d'Amérique.
Índias Holandesas	484.771	Indes Néerlandaises.
Pérsia	6.701.422	Perse.
Outros países	288.652	681.036	Autres pays.
Petróleo (109-B)	939.877	4.703.817	Pétrole.
Congo Belga	26	..	Congo Belge.
Curaçau	693.460	..	Curaçao.
Pérsia	3.408.650	Perse.
Outros países	246.391	1.295.167	Autres pays.
Óleos combustíveis não especificados (109-C)	2.274.547	6.669.325	Huiles combustibles non spécifiées.
Arábia	1.081.003	Arabie.
Estados Unidos da América	521.451	..	États-Unis d'Amérique.
Curaçau	1.752.736	..	Curaçao.
Pérsia	4.632.740	Persie.
Outros países	360	955.582	Autres pays.
Tecidos crus em peça e em obra (234 e 235)	..	323.809	Tissus écrus en pièce et en ouvrage.
Metrópole	303.691	Métropole.
Índia Britânica	14.189	Indie Britannique.
Outros países	5.929	Autres pays.
Tecidos brancos ou branqueados (236 e 237)	93.796	204.661	Tissus blancs ou blanchis.
Metrópole	78.335	149.546	Métropole.
Estados Unidos da América	8.752	26.185	États-Unis d'Amérique.
Índia Britânica	2.545	Indie Britannique.
Outros países	6.709	26.285	Autres pays.

6.— Comércio especial. Importação de algumas mercadorias por países de origem.
Commerce spécial. Importation de quelques marchandises par pays d'origine.

Mercadorias Países	Angola 1948	Moçambique 1947	Marchandises Pays
	Janeiro a Junho <i>Janvier- Juin</i>	Janeiro a Setembro <i>Janvier- Septembre</i>	
1	2	3	4
Teclidos tintos ou estampados (238 e 239)	1.116.524	2.337.871	Tissus teints ou imprimés.
Metrópole	998.952	2.080.448	Métropole.
Bélgica	5.462	25.059	Belgique.
Estados Unidos da América	49.602	87.863	États-Unis d'Amérique.
Inglaterra	28.696	41.035	Angleterre.
União Sul-Africana	101	59.796	Union Sud-Africaine.
Outros países	33.711	43.670	Autres pays.
Canhamações, etc. (257)	2.851.823	2.925.879	Tolles d'emballages, etc.
Metrópole	255.413	168.888	Métropole.
Bélgica-Luxemburgo	43.331	..	Belgique-Luxembourg.
Estados Unidos da América	993.710	..	États-Unis d'Amérique.
Inglaterra	9.600	..	Angleterre.
Índia Britânica	1.517.753	2.619.298	Inde Britannique.
União Sul-Africana	59.708	Union Sud-Africaine.
Outros países	32.016	77.985	Autres pays.
Vinhos comuns (284 a 290)	11.400.193	5.957.730	Vins ordinaires.
Metrópole	11.400.193	5.957.570	Métropole.
Outros países	160	Autres pays.
Farinha de trigo (311-G)	6.181.527	Farine de froment.
Estados Unidos da América	3.725.759	États-Unis d'Amérique.
Canadá	522.034	Canada.
Austrália	1.900.954	Australie.
Outros países	32.780	Autres pays.
Calçado (715) — Pares	13.185	59.067	Chaussures — Paires.
Metrópole	12.947	48.975	Métropole.
Angola	744	Angola.
Inglaterra	964	Angleterre.
União Sul-Africana	6.989	Union Sud-Africaine.
Outros países	238	1.395	Autres pays.

8.—Trânsito directo (incluindo transbordo)—Transit direct et transbordement

Classes e secções da nomenclatura estatística	Angola 1948				Moçambique 1947				Classes et sections de la nomenclature statistique
	Quantidades em toneladas <i>Quantités en tonnes</i>		Valores em contos <i>Valeurs en 1.000 «escudos»</i>		Quantidades em toneladas <i>Quantités en tonnes</i>		Valores em contos <i>Valeurs en 1.000 «escudos»</i>		
	Junho <i>Jun</i>	Janeiro a Junho <i>Janvier-Juin</i>	Junho <i>Jun</i>	Janeiro a Junho <i>Janvier-Juin</i>	Julho a Setembro <i>Juillet-Septembre</i>	Janeiro a Setembro <i>Janvier-Septembre</i>	Julho a Setembro <i>Juillet-Septembre</i>	Janeiro a Setembro <i>Janvier-Septembre</i>	
1	2	3	4	5	6	7	8	9	10
TOTAL GERAL	18.329	102.100	68.990	403.647	400.355	1.158.060	1.802.025	4.351.228	TOTAL GÉNÉRAL.
I. Animais vivos	1	1	17	23	I. Animaux vivants.
II. Matérias-primas	16.774	91.730	43.787	212.047	324.057	943.557	999.423	2.446.209	II. Matières premières.
I. De origem animal	547	..	4.453	1.972	4.543	27.721	62.670	I. D'origine animale.
II. De origem vegetal	217	1.509	1.593	12.230	42.748	114.409	477.182	891.020	II. D'origine végétale.
III. De origem mineral	10.508	68.387	18.610	107.872	207.995	588.718	250.601	677.304	III. D'origine minérale.
IV. Metais	6.023	21.098	23.362	83.927	55.091	191.207	197.406	689.280	IV. Métaux.
V. Produtos químicos	25	185	215	3.525	9.405	21.704	29.760	74.567	V. Produits chimiques.
VI. Diversas	1	4	7	40	6.846	22.976	16.753	51.368	VI. Diverses.
III. Fios, tecidos, feltros e res- pectivas obras	211	512	7.067	19.307	5.588	14.735	237.816	561.564	III. Fils, tissus, feutres et leurs ouvrages.
I. De lã	1	45	95	1.367	107	273	9.291	22.255	I. En laine.
II. De seda	1	..	257	52	167	6.867	18.883	II. En soie.
III. De algodão	87	246	4.169	11.308	3.568	8.361	193.543	435.043	III. En coton.
IV. De linho e similares	5	12	527	1.152	IV. En lin et similaires.
V. Mistos	o	..	45	56	292	3.133	17.234	V. Mélangés.
VI. Diversos	123	220	2.803	6.330	1.800	5.630	24.455	66.997	VI. Divers.
IV. Substâncias alimentícias. .	92	404	922	3.949	33.276	105.315	138.494	366.916	IV. Substances alimentaires.
I. Bebidas	22	94	321	957	700	1.671	8.901	20.850	I. Boissons.
II. Farináceos	7	..	347	27.909	79.743	71.209	160.683	II. Farineux.
III. Pescarias	o	14	3	169	827	1.173	11.599	15.465	III. Produits de la pêche.
IV. Diversas	70	289	598	2.476	3.840	22.726	46.785	169.918	IV. Diverses.
V. Aparelhos, instrumentos, máquinas, etc.; embarca- ções e veículos	680	4.528	10.256	97.360	10.725	22.981	209.222	457.259	V. Appareils, instruments, machines, etc.; bateaux et véhicules.
I. Aparelhos, instrumentos, máquinas e utensílios	600	2.615	8.151	53.148	5.035	12.689	101.002	253.577	I. Appareils, instruments, ma- chines et ustensiles.
II. Embarcações e veículos	80	1.913	2.105	44.212	5.690	10.292	108.220	203.682	II. Bateaux et véhicules.
VI. Manufacturas diversas. . .	572	4.926	6.958	70.984	26.708	71.471	217.053	519.257	VI. Manufactures diverses.
I. Obras de matérias animais	o	o	31	31	3	15	229	773	I. Ouvrages en matières ani- males.
II. Obras de matérias vegetais	..	77	..	2.212	2.703	9.351	16.129	45.111	II. Ouvrages en matières végé- tales.
III. Obras de matérias minerais	234	564	770	2.172	1.553	4.241	15.049	37.746	III. Ouvrages en matières miné- rales.
IV. Obras em metais	250	2.660	4.531	34.877	7.761	19.426	70.964	154.626	IV. Ouvrages en métaux.
V. Papel e obras de tipogra- fia, etc.	3	14	60	324	5.352	17.365	27.414	76.246	V. Papier et ouvrages de typo- graphie, etc.
VI. Armas e munições.	3	..	100	85	179	4.316	8.057	VI. Armes et munitions.
VII. Diversas	85	1.608	1.566	31.268	9.251	20.894	82.952	196.698	VII. Diverses.
Ano anterior	10.348	77.697	29.612	195.624	332.351	925.541	1.425.039	3.262.330	Année antérieure.

Classes e secções da nomenclatura estatística	Angola 1948			
	Quantidades em toneladas <i>Quantités en tonnes</i>		Valores em contos <i>Valeurs en 1,000 «escudos»</i>	
	Junho <i>Juin</i>	Janeiro a Junho <i>Janvier-Juin</i>	Junho <i>Juin</i>	Janeiro a Junho <i>Janvier-Juin</i>
1	2	3	4	5
TOTAL GERAL.	5.872	16.826	3.758	11.794
I. Animais vivos
II. Matérias-primas	5.806	16.474	2.976	7.172
I. De origem animal
II. De origem vegetal	100	100	350	350
III. De origem mineral	5.706	16.374	2.626	6.822
IV. Metais
V. Produtos químicos	0	..	0
VI. Diversas
III. Fios, tecidos, feltros e respec- tivas obras	2	8	73	331
I. De lã
II. De seda
III. De algodão	0	..	5
IV. De linho e similares
V. Mistos	0	..	28
VI. Diversos	2	8	73	298
IV. Substâncias alimentícias	0	31	1	181
I. Bebidas	0	6	1	25
II. Farináceos	23	..	126
III. Pescarias	1	..	12
IV. Diversas	1	..	18
V. Aparelhos, instrumentos, má- quinas, etc.; embarcações e veículos	7	32	131	924
I. Aparelhos, instrumentos, máqui- nas e utensílios	3	..	201
II. Embarcações e veículos	7	29	131	723
VI. Manufacturas diversas	57	281	577	3.186
I. Obras de matérias animais
II. Obras de matérias vegetais	5	..	120
III. Obras de matérias minerais	3	..	15
IV. Obras de metais	57	269	468	1.955
V. Papel e obras de tipografia, etc.	0	0	0	4
VI. Armas e munições
VII. Diversas	0	4	109	1.092
Ano anterior	1.951	12.837	1.185	8.847

Moçambique 1947				Classes et sections de la nomenclature statistique
Quantidades em toneladas <i>Quantités en tonnes</i>		Valores em contos <i>Valeurs en 1.000 «escudos»</i>		
Julho a Setembro <i>Juillet-Septembre</i>	Janeiro a Setembro <i>Janvier-Septembre</i>	Julho a Setembro <i>Juillet-Septembre</i>	Janeiro a Setembro <i>Janvier-Septembre</i>	
6	7	8	9	10
370.427	1.520.140	122.402	411.389	TOTAL GÉNÉRAL.
..	o	..	5	I. Animaux vivants.
364.124	1.504.679	95.795	322.838	II. Matières premières.
103	286	1.180	2.786	I. D'origine animale.
171	2.809	502	5.554	II. D'origine végétale.
359.453	1.490.274	77.057	266.756	III. D'origine minérale.
3.862	9.638	16.538	41.820	IV. Métaux.
479	947	287	3.929	V. Produits chimiques.
56	725	171	1.993	VI. Diverses.
412	1.569	8.039	34.870	III. Fils, tissus, feutres et leurs ouvrages.
o	4	39	605	I. En laine.
3	11	432	797	II. En soie.
85	305	4.286	21.935	III. En coton.
o	o	6	14	IV. En lin et similaires.
2	8	91	647	V. Mélangés.
322	1.241	3.185	10.872	VI. Divers.
5.268	11.200	9.791	25.119	IV. Substances alimentaires.
51	137	402	1.327	I. Boissons.
1.460	4.994	4.806	13.937	II. Farineux.
17	112	277	1.877	III. Produits de la pêche.
3.740	5.957	4.306	7.978	IV. Diverses.
86	309	1.984	6.973	V. Appareils, instruments, machines, etc.; bateaux et véhicules.
55	226	1.321	4.658	I. Appareils, instruments, machines et ustensiles.
31	83	663	2.315	II. Bateaux et véhicules.
537	2.383	6.853	21.584	VI. Manufactures diverses.
..	I. Ouvrages en matières animales.
2	320	33	1.294	II. Ouvrages en matières végétales.
38	483	349	2.780	III. Ouvrages en matières minérales.
354	1.128	1.447	6.616	IV. Ouvrages en métaux.
4	55	175	440	V. Papier et ouvrages de typographie, etc.
o	12	1	111	VI. Armes et munitions.
139	385	4.848	10.343	VII. Diverses.
481.296	1.929.616	132.561	445.862	Année antérieur.

10. — Comércio especial pelas principais alfândegas
Commerce spécial effectué par les douanes plus importantes

Quantidades em toneladas—Quantités en tonnes—Valores em contos—Valeurs en 1.000 escudos

1948 — JANEIRO A JUNHO — JANVIER—JUN

ANGOLA

Classes da nomenclatura estatística Classes de la nomenclature statistique	Importação <i>Importation</i>		Exportação <i>Exportation</i>		Importação <i>Importation</i>		Exportação <i>Exportation</i>		Importação <i>Importation</i>		Exportação <i>Exportation</i>		Importação <i>Importation</i>		Exportação <i>Exportation</i>	
	Quantidades <i>Quantités</i>	Valores <i>Valeurs</i>	Quantidades <i>Quantités</i>	Valores <i>Valeurs</i>	Quantidades <i>Quantités</i>	Valores <i>Valeurs</i>	Quantidades <i>Quantités</i>	Valores <i>Valeurs</i>	Quantidades <i>Quantités</i>	Valores <i>Valeurs</i>	Quantidades <i>Quantités</i>	Valores <i>Valeurs</i>	Quantidades <i>Quantités</i>	Valores <i>Valeurs</i>	Quantidades <i>Quantités</i>	Valores <i>Valeurs</i>
	2	3	4	5	6	7	8	9	10	11	12	13	14	15	16	17
Total	291	2.309	2.771	10.319	729	8.296	8.096	11.838	1.167	8.604	2.239	2.214	556	8.419	0	93.859
I	0	4	0	0
II	126	179	1.683	3.886	639	1.164	80	146	708	1.269	2.232	2.161	425	825	0	93.859
III	25	1.221	46	4.296	0	4	42	2.630	69	5.856
IV	110	535	1.088	6.433	1	44	6.016	11.683	189	1.395	5	42	27	473
V	7	138	6	372	57	1.762	..	5	1	106
VI	23	236	37	2.420	0	5	171	1.544	12	6	34	1.159
Total	260	3.234	9.566	8.567	28.687	176.449	75.678	159.546	32.329	274.494	43.628	163.587	3.693	35.114	4.851	21.874
I	9	301	363	920	0	1	328	821
II	26	175	9.449	7.525	18.236	22.592	14.433	37.185	14.895	27.800	17.720	64.770	1.574	4.700	1.186	4.844
III	11	985	2.376	69.289	0	8	1.755	73.360	0	23	190	9.887	0	11
IV	144	1.093	116	1.027	3.962	19.382	60.862	121.281	10.149	50.589	25.707	96.140	1.322	9.142	3.336	16.158
V	5	229	1	15	2.102	40.717	6	71	2.208	71.973	11	604	153	4.762	0	8
VI	74	752	2.002	24.168	14	81	3.322	50.772	190	2.049	454	6.623	1	32
Total	549	5.042	5.467	28.716	138	603	4.108	12.949	956	7.283	8.073	41.722	293	4.662	476	1.237
I	0	4
II	305	382	1.505	8.100	55	71	428	764	1.712	8.239	26	74	447	1.140
III	69	2.720	0	52	88	3.086	0	0	59	2.970
IV	86	573	3.962	20.611	17	253	4.108	12.949	349	1.756	6.361	33.483	160	960	29	53
V	11	233	0	10	37	729	5	205	0	44
VI	78	1.134	0	5	66	217	54	944	0	0	43	453

C. — Navegação — Navigation

Angola

1. — Embarcações, por nacionalidades e serviços em que se empregam

Navires, selon les pavillons et leurs applications

JANEIRO A DEZEMBRO 1947

JANVIER—DÉCEMBRE 1947

Nacionalidades <i>Pavillons</i>	Total das embarcações, por nacionalidades <i>Total de navires, selon les pavillons</i>	Embarcações <i>Navires</i>											Tonelagem de arqueação <i>Tonnage de jauge</i>			
		De passageiros <i>De passagers</i>			De carga <i>De transport</i>			Mistas <i>Mixtes</i>		Diversas <i>Divers</i>		Bruta <i>Brut</i>	Líquida <i>Net</i>			
		Total <i>Total</i>	Navegação regular <i>Navigation régulière</i>	Navegação livre <i>Navigation libre</i>	Total <i>Total</i>	Navegação regular <i>Navigation régulière</i>	Navegação livre <i>Navigation libre</i>	Total <i>Total</i>	Navegação regular <i>Navigation régulière</i>	Navegação livre <i>Navigation libre</i>	Total <i>Total</i>			Navegação livre <i>Navigation libre</i>		
												1	2		3	4
Entradas na colónia — Entrés dans la colonie																
TOTAL GERAL	460	3	1	2	308	71	237	101	65	36	48	48	1.366.751	817.878		
Portuguesa	260	205	60	145	48	48	..	7	7	482.040	294.965		
Belga	86	16	6	10	34	13	21	36	36	315.469	185.984		
Dinamarquesa	1	1	..	1	2.776	1.489		
Espanhola	4	4	..	4	13.899	8.437		
Americana	17	4	..	4	12	1	11	1	1	109.638	64.046		
Finlandesa	1	1	..	1	2.869	1.658		
Francesa	3	3	..	3	10.367	6.087		
Grega	2	2	..	2	12.861	7.938		
Inglesa	18	1	..	1	12	1	11	2	..	2	3	3	112.480	68.736		
Canadiana	1	1	..	1	7.165	4.299		
Sul-africana	3	2	..	2	1	1	3.496	1.765		
Italiana	5	5	..	5	28.817	18.014		
Norueguesa	20	20	..	20	103.131	62.044		
Holandesa	16	13	1	12	3	3	86.842	51.260		
Sueca	21	2	1	1	17	3	14	2	..	2	65.091	34.963		
Suíça	2	2	..	2	9.810	6.193		
Saídas da colónia — Sortis de la colonie																
TOTAL GERAL	448	8	3	5	296	54	242	99	50	49	45	45	1.313.305	788.693		
Portuguesa	248	5	3	2	198	45	153	41	40	1	4	4	447.950	275.607		
Belga	88	15	..	15	38	7	31	35	35	317.979	187.730		
Dinamarquesa	1	1	..	1	2.776	1.489		
Espanhola	5	5	..	5	17.083	10.384		
Americana	15	3	..	3	11	..	11	1	1	101.880	59.742		
Finlandesa	1	1	..	1	2.868	1.658		
Francesa	2	2	..	2	5.853	3.557		
Grega	3	3	..	3	19.900	12.886		
Inglesa	19	2	..	2	13	1	12	2	..	2	2	2	114.499	69.792		
Sul-africana	4	2	..	2	1	..	1	1	1	8.693	5.047		
Italiana	4	4	3	1	23.417	14.664		
Norueguesa	21	21	..	21	104.414	62.758		
Holandesa	14	9	1	8	5	2	3	74.930	44.146		
Sueca	21	1	..	1	17	4	13	1	1	..	2	2	61.253	33.040		
Suíça	2	2	..	2	9.810	6.193		

2—Embarcações, por portos de entrada e de saída, nacionalidades, zonas de actividade e sistemas de propulsão

Navires, selon les ports d'entrée et de sortie, les pavillons, les zones de leur activité et le système de propulsion
1947—Janeiro a Dezembro—Janvier-Décembre

ANGOLA

Portos de entrada e de saída Ports d'entrée et de sortie Nacionalidades Pavillons	Totais gerais de: Totaux généraux de:			Embarcações de propulsão mecânica Navires à propulsion mécanique						Embarcações à vela Voiliers			Carga a descarregar e carregada Marchandises à décharger et chargées Toneladas—Tonnes
	Embarcações entradas e saídas Navires entrés et sortis	Tonelagem de arqueação Tonnage de jauge		Número Nombre	A vapor À vapeur		A motor À moteur		Número Nombre	Tonelagem de arqueação Tonnage de jauge			
		Bruta Brut	Líquida Net		Tonelagem de arqueação		Tonelagem de arqueação			Bruta Brut	Líquida Net		
					Bruta Brut	Líquida Net	Bruta Brut	Líquida Net					
1	2	3	4	5	6	7	8	9	10	11	12	13	14
Entradas na colónia — Entrés dans la colonie													
TOTAL GERAL	460	1.366.751	817.878	176	864.533	521.553	269	501.902	296.055	15	316	270	225.680
Lobito	93	541.273	318.953	51	297.519	176.616	42	243.754	142.337	78.740
Portuguesa { Longo curso	6	24.449	14.428	3	13.591	8.105	3	10.858	6.323	10.397
Portuguesa { Naveg. cost. inter.	1	80	49	1	80	49	157
Belga { Longo curso	41	211.250	171.360	26	178.229	105.521	15	113.021	65.839	14.292
Americana—Longo curso	6	43.821	26.367	2	11.254	6.354	4	32.567	20.013	6.168
Inglesa—Longo curso	9	18.538	34.976	4	28.930	17.609	5	29.603	17.367	5.962
Norueguesa—Longo curso	6	7.853	10.526	4	5.347	2.892	2	12.505	7.634	4.954
Holandesa—Longo curso	6	43.335	19.709	4	22.956	13.713	2	10.373	5.996	12.566
Sueca—Longo curso	9	40.386	16.390	9	30.385	16.390	344
Outras—Longo curso	9	41.561	25.148	8	37.212	22.422	1	4.349	2.726	23.900
Luanda	133	479.134	287.212	47	253.566	153.454	86	225.568	133.758	102.586
Portuguesa { Longo curso	31	14.249	99.885	24	126.915	77.677	7	37.334	22.208	52.253
Portuguesa { Cabotagem inter.	6	3.157	2.154	2	416	234	4	2.741	1.920	1.181
Portuguesa { Naveg. cost. inter.	39	3.406	2.885	39	3.406	2.885	3.062
Americana—Longo curso	11	35.817	37.679	7	42.810	24.593	4	23.027	13.086	3.876
Inglesa—Longo curso	5	26.990	16.404	2	14.541	8.907	3	12.449	7.497	3.237
Norueguesa—Longo curso	14	35.278	51.518	14	85.278	51.518	16.921
Holandesa—Longo curso	7	43.701	25.886	4	29.233	17.556	3	14.468	8.330	2.199
Sueca—Longo curso	9	28.020	15.025	9	28.020	15.025	17.273
Outras—Longo curso	10	57.963	35.480	7	39.098	24.191	3	18.865	11.289	2.505
Outras—Cabotagem inter.	1	553	296	1	553	296	79
Santo António do Zaire	131	107.912	66.272	28	99.992	61.190	94	7.808	4.990	9	112	92	11.835
Portuguesa { Longo curso	14	88.897	54.937	14	88.897	54.937	10.963
Portuguesa { Cabotagem inter.	20	12.746	7.174	12	7.719	4.234	8	5.027	2.940	652
Portuguesa { Naveg. cost. inter.	55	3.040	2.229	1	279	175	50	2.664	1.972	4	97	82	219
Belga { Naveg. cost. inter.	41	132	88	36	117	78	5	15	10	1
Espanhola—Longo curso	1	3.097	1.844	1	3.097	1.844
Outros portos	103	438.432	145.441	50	213.456	130.293	47	24.772	14.970	6	204	178	32.519
Portuguesa { Longo curso	26	64.867	100.572	24	154.317	94.303	2	10.530	6.269	30.584
Portuguesa { Cabotagem inter.	28	14.393	8.383	14	6.456	3.584	14	7.937	4.799	679
Portuguesa { Naveg. cost. inter.	34	2.756	2.269	28	2.552	2.091	6	204	178	1.256
Belga—Longo curso	1	2.559	1.396	1	2.559	1.396
Inglesa—Longo curso	4	26.952	17.356	4	26.952	17.356
Outras—Longo curso	10	26.905	15.465	7	23.172	13.654	3	3.733	1.811
Saídas da colónia — Sortis de la colonie													
TOTAL GERAL	448	1.313.305	788.693	178	872.727	526.664	258	440.279	261.764	12	299	265	374.096
Lobito	110	332.822	376.114	64	360.449	214.871	45	272.325	161.196	1	48	47	154.191
Portuguesa { Longo curso	8	35.508	21.198	7	35.245	21.086	1	263	112	17.673
Portuguesa { Cabotagem inter.	4	2.122	1.202	4	2.122	1.202	1.626
Portuguesa { Naveg. cost. inter.	2	156	147	1	108	100	1	48	47	61
Belga—Longo curso	43	305.602	180.120	28	192.581	114.281	15	113.021	65.839	100.187
Americana—Longo curso	11	75.999	44.971	7	43.306	24.985	4	32.693	19.986	3.720
Inglesa—Longo curso	10	58.592	35.020	4	28.930	17.609	6	29.662	17.411	125
Norueguesa—Longo curso	17	84.364	50.730	4	5.332	2.896	13	79.032	47.834	19.151
Outras—Longo curso	15	70.479	42.726	10	52.933	32.812	5	17.546	9.914	11.648
Luanda	96	364.538	218.961	50	264.757	160.263	46	99.781	58.698	130.646
Portuguesa { Longo curso	29	176.335	107.961	27	166.148	102.031	2	10.387	5.930	67.943
Portuguesa { Cabotagem inter.	5	2.054	1.140	2	402	226	3	1.652	914	619
Portuguesa { Naveg. cost. inter.	20	1.713	1.428	20	1.713	1.428	630
Inglesa—Longo curso	5	26.987	16.404	2	14.541	8.907	3	12.446	7.497	111
Holandesa—Longo curso	6	34.252	19.937	3	19.234	11.275	3	15.018	8.662	17.344
Sueca—Longo curso	15	44.683	24.138	4	12.003	6.344	11	32.680	17.794	19.884
Outras—Longo curso	16	78.514	47.953	12	52.429	31.480	4	26.085	16.473	20.020
Santo António do Zaire	92	14.791	9.462	8	11.402	7.266	80	3.301	2.106	4	88	80	2.525
Portuguesa { Longo curso	2	7.872	5.336	2	7.872	5.336	1.004
Portuguesa { Cabotagem inter.	8	5.002	2.683	6	3.530	1.930	2	1.472	753	1.193
Portuguesa { Naveg. cost. inter.	40	1.782	1.343	36	1.594	1.263	4	88	80	287
Belga—Longo curso	42	135	90	42	135	90	36
Outros portos	150	301.154	184.166	56	236.119	144.264	87	64.872	39.764	7	163	138	86.734
Portuguesa { Longo curso	35	192.477	118.298	27	159.009	98.302	8	33.468	19.996	40.010
Portuguesa { Cabotagem inter.	33	16.441	9.846	14	6.991	3.905	19	9.450	5.941	6.671
Portuguesa { Naveg. cost. inter.	62	6.488	5.025	55	6.325	4.887	7	163	138	8.905
Inglesa—Longo curso	3	21.755	14.069	3	21.755	14.069	2.388
Holandesa—Longo curso	3	16.820	9.725	2	11.630	6.727	1	5.190	2.998	7.887
Outras—Longo curso	14	47.173	27.203	10	36.734	21.261	4	10.439	5.942	20.873

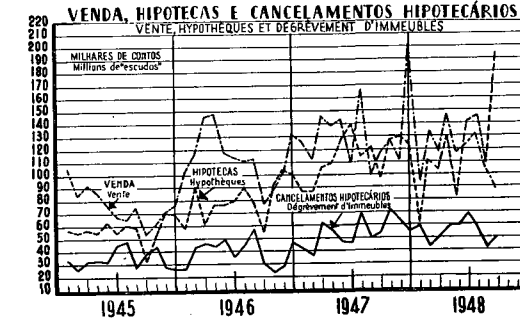
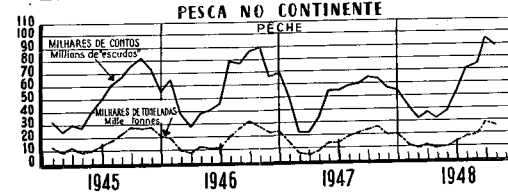
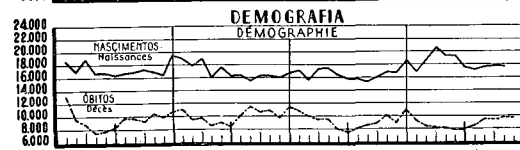
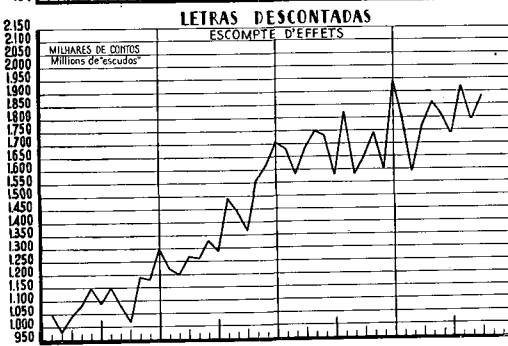
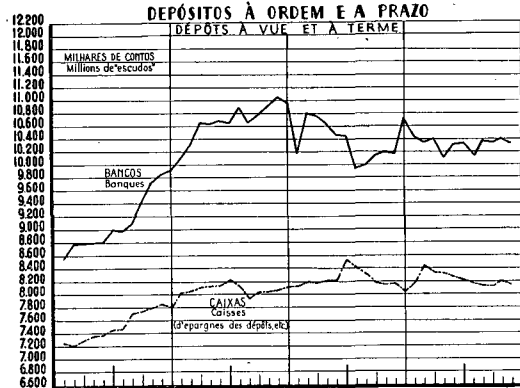
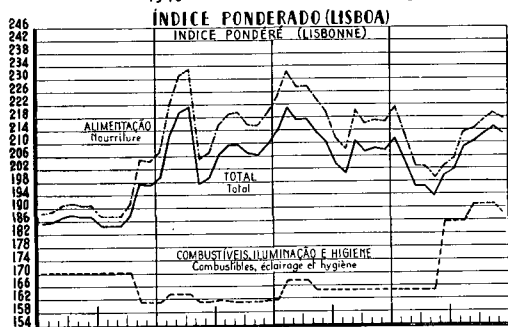
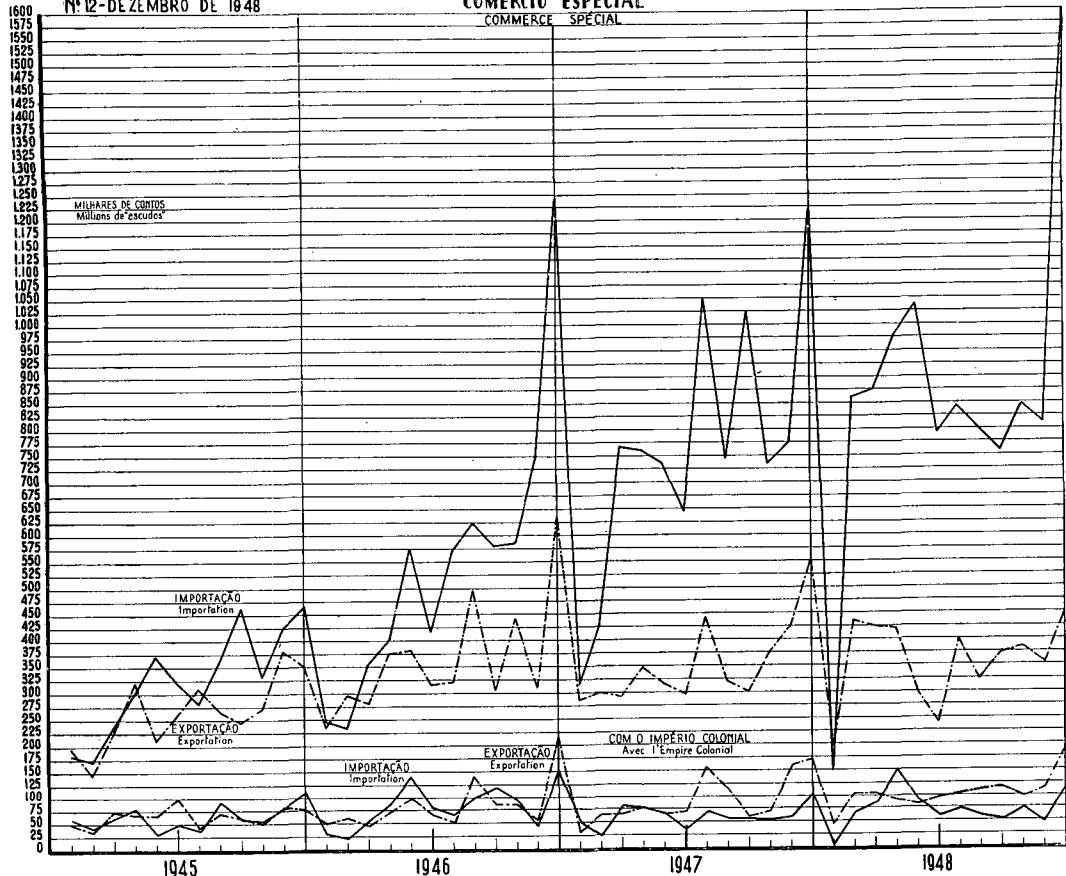
3. — Embarcações, por nacionalidades, sistemas de propulsão e zonas de actividade, entradas nos portos da colónia

Navires, selon les pavillons, le système de propulsion et les zones de leur activité, entrés dans les ports de la colonie

1947 — JANEIRO A DEZEMBRO — JANVIER — DÉCEMBRE

ANGOLA

Portos de entrada Ports d'entrée Nacionalidades Pavillons	Totais de: Totaux de:		Longo curso Navires au long cours				Cabotagem Bâtiments de cabotage				Navegação costeira Bateaux côtiers				
	Embarcações entradas Navires entrés	Tonelagem de araqueação Tonnage de jauge		Número Nombre	Tonelagem de araqueação Tonnage de jauge		Carga descarregada March. déchargées Toneladas — Tonnes	Número Nombre	Tonelagem de araqueação Tonnage de jauge		Carga descarregada March. déchargées Toneladas — Tonnes	Número Nombre	Tonelagem de araqueação Tonnage de jauge		Carga descarregada March. déchargées Toneladas — Tonnes
		Bruta Brut	Líquida Net		Bruta Brut	Líquida Net			Bruta Brut	Líquida Net			Bruta Brut	Líquida Net	
1	2	3	4	5	6	7	8	9	10	11	12	13	14	15	16
TOTAL GERAL	2.678	4.216.761	2.547.802	604	3.969.952	2.400.226	223.405	348	180.445	99.503	23.648	1.726	66.364	48.073	34.636
Benguela	95	23.460	14.757	3	16.462	9.892	0	5	3.269	1.709	5	87	3.729	3.166	1.827
Portuguesa	{ A vapor 27	{ 12.024	{ 7.235	{ 2	{ 10.963	{ 6.634	{ 0	{ 2	{ 1.061	{ 601	{ ..	{ 23	{ 1.811	{ 1.399	{ 696
	{ A motor 27	{ 9.518	{ 5.755	{ 1	{ 5.499	{ 3.248	{ 0	{ 3	{ 2.208	{ 1.108	{ ..	{ 23	{ 1.918	{ 1.767	{ 1.131
	{ A vela 64	{ 1.918	{ 1.767	{ ..	{ ..	{ ..	{ ..	{ ..	{ ..	{ ..	{ ..	{ 64	{ ..	{ ..	{ ..
Cabinda	79	96.379	59.134	15	75.666	47.516	752	29	18.285	9.624	1.289	35	2.428	1.994	1.107
Portuguesa	{ A vapor 22	{ 41.047	{ 25.262	{ 7	{ 32.789	{ 20.742	{ 752	{ 15	{ 8.258	{ 4.520	{ 694	{ ..	{ ..	{ ..	{ ..
	{ A motor 40	{ 12.013	{ 6.735	{ ..	{ ..	{ ..	{ ..	{ 14	{ 10.027	{ 5.104	{ 595	{ 26	{ 1.986	{ 1.631	{ 905
	{ A vela 9	{ 442	{ 363	{ ..	{ ..	{ ..	{ ..	{ ..	{ ..	{ ..	{ ..	{ 9	{ 442	{ 363	{ 202
Inglesa	{ A vapor 4	{ 26.952	{ 17.356	{ 4	{ 26.952	{ 17.356	{ ..	{ ..	{ ..	{ ..	{ ..	{ ..	{ ..	{ ..	{ ..
Outras	{ A vapor 4	{ 15.925	{ 9.418	{ 4	{ 15.925	{ 9.418	{ ..	{ ..	{ ..	{ ..	{ ..	{ ..	{ ..	{ ..	{ ..
Lobito	433	1.271.948	758.968	216	1.246.839	743.326	119.759	32	17.432	9.493	1.365	185	8.677	6.149	2.081
Portuguesa	{ A vapor 98	{ 439.405	{ 271.320	{ 69	{ 425.437	{ 263.602	{ 24.148	{ 27	{ 13.752	{ 7.718	{ 523	{ 2	{ 216	{ ..	{ 445
	{ A motor 93	{ 69.327	{ 41.883	{ 13	{ 59.849	{ 35.651	{ 7.768	{ 5	{ 3.680	{ 1.775	{ 842	{ 75	{ 5.798	{ 4.457	{ 948
	{ A vela 108	{ 2.663	{ 1.692	{ ..	{ ..	{ ..	{ ..	{ ..	{ ..	{ ..	{ ..	{ 108	{ 2.663	{ 1.692	{ 688
Belga	{ A vapor 27	{ 185.107	{ 105.357	{ 27	{ 185.107	{ 105.357	{ 662	{ ..	{ ..	{ ..	{ ..	{ ..	{ ..	{ ..	{ ..
	{ A motor 16	{ 121.497	{ 70.225	{ 16	{ 121.497	{ 70.225	{ 15.120	{ ..	{ ..	{ ..	{ ..	{ ..	{ ..	{ ..	{ ..
	{ A vela 6	{ 34.721	{ 19.745	{ 6	{ 34.721	{ 19.745	{ 844	{ ..	{ ..	{ ..	{ ..	{ ..	{ ..	{ ..	{ ..
Americana	{ A motor 9	{ 64.600	{ 39.326	{ 9	{ 64.600	{ 39.326	{ 6.661	{ ..	{ ..	{ ..	{ ..	{ ..	{ ..	{ ..	{ ..
	{ A vapor 4	{ 5.347	{ 2.892	{ 4	{ 5.347	{ 2.892	{ 3.946	{ ..	{ ..	{ ..	{ ..	{ ..	{ ..	{ ..	{ ..
	{ A motor 16	{ 92.513	{ 56.027	{ 16	{ 92.513	{ 56.027	{ 8.968	{ ..	{ ..	{ ..	{ ..	{ ..	{ ..	{ ..	{ ..
Norueguesa	{ A motor 19	{ 62.632	{ 33.672	{ 19	{ 62.632	{ 33.672	{ 9.680	{ ..	{ ..	{ ..	{ ..	{ ..	{ ..	{ ..	{ ..
Sueca	{ A motor 24	{ 129.804	{ 78.764	{ 24	{ 129.804	{ 78.764	{ 35.247	{ ..	{ ..	{ ..	{ ..	{ ..	{ ..	{ ..	{ ..
Outras	{ A vapor 13	{ 64.332	{ 38.065	{ 13	{ 64.332	{ 38.065	{ 6.715	{ ..	{ ..	{ ..	{ ..	{ ..	{ ..	{ ..	{ ..
	{ A motor 24	{ ..	{ ..	{ ..	{ ..	{ ..	{ ..	{ ..	{ ..	{ ..	{ ..	{ ..	{ ..	{ ..	{ ..
Luanda	526	1.643.402	998.219	168	1.597.155	968.883	88.255	80	32.100	17.955	10.878	278	14.147	10.381	13.732
Portuguesa	{ A vapor 142	{ 1.161.387	{ 710.854	{ 76	{ 1.139.071	{ 698.083	{ 45.966	{ 65	{ 22.208	{ 12.571	{ 8.750	{ 1	{ 108	{ ..	{ ..
	{ A motor 186	{ 73.783	{ 45.508	{ 10	{ 53.383	{ 31.726	{ 9.405	{ 15	{ 9.892	{ 5.384	{ 2.128	{ 161	{ 10.508	{ 8.398	{ 10.462
	{ A vela 116	{ 3.531	{ 1.983	{ ..	{ ..	{ ..	{ ..	{ ..	{ ..	{ ..	{ ..	{ 116	{ 3.531	{ 1.983	{ 3.270
Americana	{ A vapor 9	{ 54.577	{ 31.315	{ 9	{ 54.577	{ 31.315	{ 1.202	{ ..	{ ..	{ ..	{ ..	{ ..	{ ..	{ ..	{ ..
	{ A motor 4	{ 23.313	{ 14.113	{ 4	{ 23.313	{ 14.113	{ 845	{ ..	{ ..	{ ..	{ ..	{ ..	{ ..	{ ..	{ ..
Norueguesa	{ A motor 16	{ 93.327	{ 56.299	{ 16	{ 93.327	{ 56.299	{ 11.119	{ ..	{ ..	{ ..	{ ..	{ ..	{ ..	{ ..	{ ..
Outras	{ A vapor 21	{ 112.060	{ 68.034	{ 21	{ 112.060	{ 68.034	{ 2.199	{ ..	{ ..	{ ..	{ ..	{ ..	{ ..	{ ..	{ ..
	{ A motor 32	{ 121.424	{ 70.319	{ 32	{ 121.424	{ 70.319	{ 17.519	{ ..	{ ..	{ ..	{ ..	{ ..	{ ..	{ ..	{ ..
Moçamedes	435	400.398	246.738	64	380.111	233.724	9.680	20	10.497	5.979	1.645	351	9.790	7.035	3.894
Portuguesa	{ A vapor 69	{ 337.837	{ 208.182	{ 52	{ 328.974	{ 203.231	{ 7.164	{ 17	{ 8.863	{ 4.951	{ 1.171	{ ..	{ 3.697	{ 2.887	{ 1.725
	{ A motor 76	{ 54.323	{ 33.242	{ 10	{ 48.992	{ 29.327	{ 2.496	{ 3	{ 1.634	{ 1.028	{ 474	{ 63	{ 3.697	{ 2.887	{ 1.725
	{ A vela 288	{ 6.093	{ 4.148	{ ..	{ ..	{ ..	{ ..	{ ..	{ ..	{ ..	{ ..	{ 288	{ 6.093	{ 4.148	{ 2.169
Sul-africana	{ A vapor 1	{ 1.857	{ 1.078	{ 1	{ 1.857	{ 1.078	{ ..	{ ..	{ ..	{ ..	{ ..	{ ..	{ ..	{ ..	{ ..
	{ A motor 1	{ 288	{ 88	{ 1	{ 288	{ 88	{ ..	{ ..	{ ..	{ ..	{ ..	{ ..	{ ..	{ ..	{ ..
Novo Redondo	111	140.058	82.404	31	130.760	77.089	806	17	7.395	4.139	1.705	63	1.903	1.176	1.041
Portuguesa	{ A vapor 31	{ 76.044	{ 46.351	{ 15	{ 69.385	{ 42.567	{ 681	{ 16	{ 6.659	{ 3.784	{ 1.694	{ ..	{ 653	{ 539	{ 332
	{ A motor 10	{ 7.995	{ 4.991	{ 2	{ 6.606	{ 4.097	{ 123	{ 1	{ 736	{ 355	{ 11	{ 7	{ 637	{ 637	{ 709
	{ A vela 56	{ 1.250	{ 637	{ ..	{ ..	{ ..	{ ..	{ ..	{ ..	{ ..	{ ..	{ 56	{ 1.250	{ 637	{ ..
Sueca	{ A motor 10	{ 32.222	{ 17.112	{ 10	{ 32.222	{ 17.112	{ ..	{ 2	{ ..	{ ..	{ ..	{ ..	{ ..	{ ..	{ ..
Outras	{ A vapor 3	{ 17.357	{ 10.315	{ 3	{ 17.357	{ 10.315	{ ..	{ ..	{ ..	{ ..	{ ..	{ ..	{ ..	{ ..	{ ..
	{ A motor 1	{ 5.190	{ 2.998	{ 1	{ 5.190	{ 2.998	{ ..	{ ..	{ ..	{ ..	{ ..	{ ..	{ ..	{ ..	{ ..
Porto Alexandre	205	34.549	21.823	6	24.417	14.775	245	7	4.808	2.850	918	193	5.324	4.204	4.284
Portuguesa	{ A vapor 8	{ 20.971	{ 12.579	{ 3	{ 17.061	{ 10.449	{ 83	{ 5	{ 3.910	{ 2.130	{ 859	{ ..	{ 2.225	{ 1.828	{ 1.295
	{ A motor 46	{ 8.622	{ 5.796	{ 1	{ 5.499	{ 3.248	{ 162	{ 2	{ 898	{ 720	{ 59	{ 43	{ 3.099	{ 2.376	{ 2.989
	{ A vela 159	{ 3.059	{ 2.376	{ ..	{ ..	{ ..	{ ..	{ ..	{ ..	{ ..	{ ..	{ 150	{ ..	{ ..	{ ..
Sul-africana	{ A vapor 1	{ 1.857	{ 1.078	{ 1	{ 1.857	{ 1.078	{ ..	{ ..	{ ..	{ ..	{ ..	{ ..	{ ..	{ ..	{ ..
	{ A motor 1	{ ..	{ ..	{ ..	{ ..	{ ..	{ ..	{ ..	{ ..	{ ..	{ ..	{ ..	{ ..	{ ..	{ ..
Porto Amboim	207	193.597	114.643	39	184.963	109.824	1.178	9	6.287	3.245	515	59	2.347	1.574	1.491
Portuguesa	{ A vapor 15	{ 101.930	{ 52.508	{ 20	{ 98.587	{ 60.683	{ 951	{ 5	{ 3.343	{ 1.825	{ 248	{ ..	{ ..	{ ..	{ ..
	{ A motor 15	{ 31.424	{ 18.674	{ 6	{ 27.892	{ 16.789	{ 226	{ 4	{ 2.944	{ 1.420	{ 267	{ 6	{ 588	{ 465	{ 323
	{ A vela 53	{ 1.759	{ 1.109	{ ..	{ ..	{ ..	{ ..	{ ..	{ ..	{ ..	{ ..	{ 53	{ 1.759	{ 1.109	{ 1.168
Outras	{ A vapor 3	{ 17.638	{ 9.283	{ 3	{ 17.638	{ 9.283	{ ..	{ ..	{ ..	{ ..	{ ..	{ ..	{ ..	{ ..	{ ..
	{ A motor 10	{ 40.846	{ 23.069	{ 10	{ 40.846	{ 23.069	{ 1	{ ..	{ ..	{ ..	{ ..	{ ..	{ ..	{ ..	{ ..
Santo António do Zaire	171	133.744	82.196	19	107.752	67.066	861	36	21.807	11.939	920	116	4.185	3.191	416
Portuguesa	{ A vapor 42	{ 115.000	{ 70.757	{ 17	{ 101.451	{ 63.259	{ 861	{ 25	{ 13.549	{ 7.498	{ 550	{ ..	{ 3.743	{ 2.856	{ 296
	{ A motor 78	{ 12.001	{ 7.297	{ ..	{ ..	{ ..	{ ..	{ 11	{ 8.258	{ 4.441	{ 370	{ 67	{ 322	{ 255	{ 120
	{ A vela 12	{ 322	{ 255	{ ..	{ ..	{ ..	{ ..	{ ..	{ ..	{ ..	{ ..	{ 12	{ 322	{ 255	{ ..
Belga	{ A motor 37	{ 120	{ 80	{ ..	{ ..	{ ..	{ ..	{ ..	{ ..	{ ..	{ ..	{ ..	{ ..	{ ..	{ ..
Espanhola	{ A vapor 2	{ 6.301	{ 3.807	{ 2	{ 6.301	{ 3.807	{ ..	{ ..	{ ..	{ ..	{ ..	{ 37	{ 120	{ 80	{ ..
	{ A motor 2	{ ..	{ ..	{ ..	{ ..	{ ..	{ ..	{ ..	{ ..	{ ..	{ ..	{ ..	{ ..	{ ..	{ ..
Outros portos	516	279.226	168.914	44	206.827	127.141									



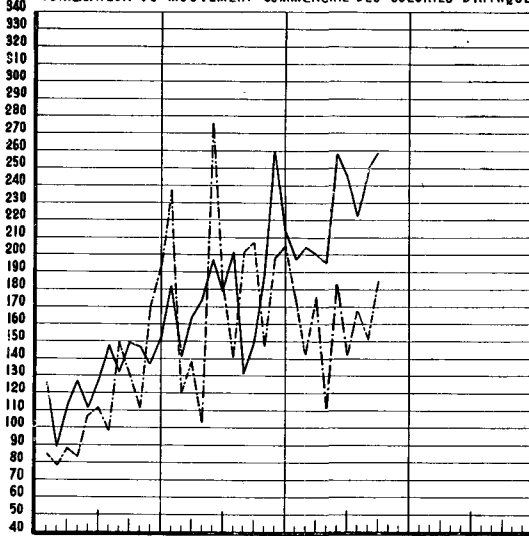
IMPÉRIO COLONIAL
 EMPIRE COLONIAL
COMÉRCIO ESPECIAL
 COMMERCE SPÉCIAL

MILHARES DE CONTOS
 MILLIONS DE "ESCUDOS"

— IMPORTAÇÃO - IMPORTATION
 - - - EXPORTAÇÃO - EXPORTATION

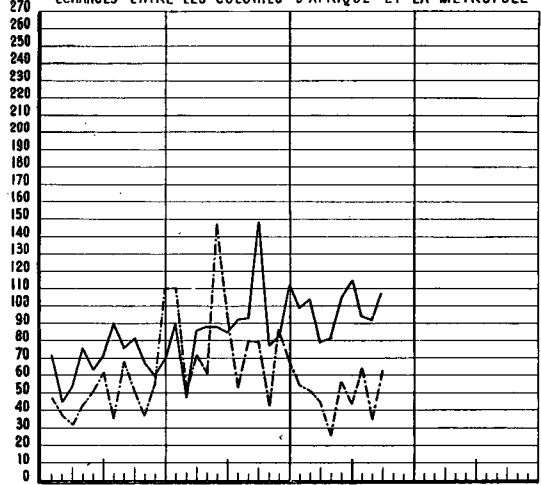
SOMATÓRIO DO MOVIMENTO COMERCIAL DAS COLÓNIAS DE ÁFRICA

TOTALISATEUR DU MOUVEMENT COMMERCIAL DES COLONIES D'AFRIQUE

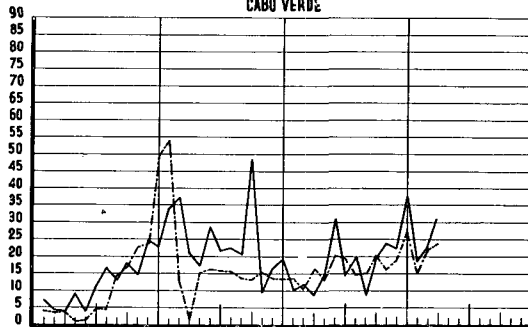


MOVIMENTO COMERCIAL DAS COLONIAS DE ÁFRICA COM A METRÓPOLE

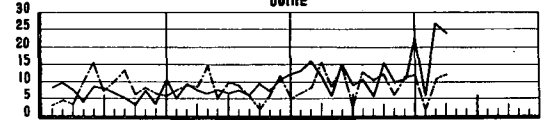
ECHANGES ENTRE LES COLONIES D'AFRIQUE ET LA MÉTROPOLE



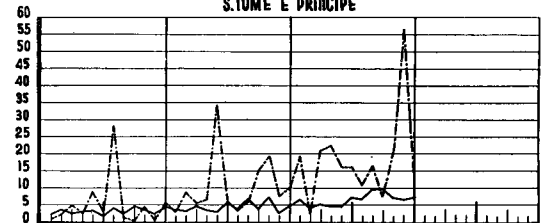
CABO VERDE



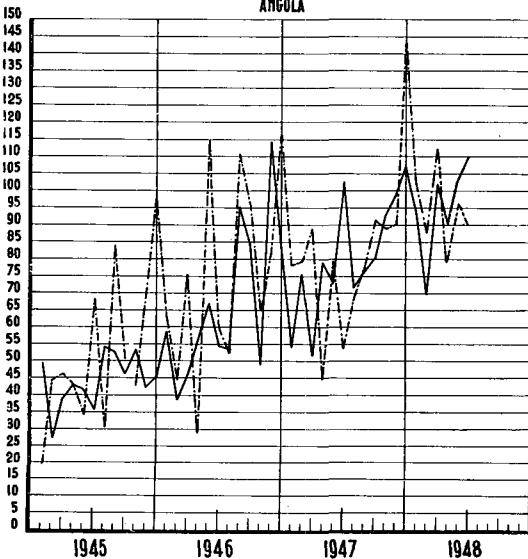
GUINÉ



S.TOMÉ E PRÍNCIPE



ANGOLA



MOÇAMBIQUE

